

# ***STATISTIQUES POLICIERES DE CRIMINALITE***

---

*LIEU DE PERPETRATION: COMMUNE*

**Plombières**

***2000 - 1er Semestre 2025***

*Police fédérale - DGRIDRIIBIPOL*

# ***STATISTIQUES POLICIERES DE CRIMINALITE***

---

*LIEU DE PERPETRATION: COMMUNE*

**Plombières**

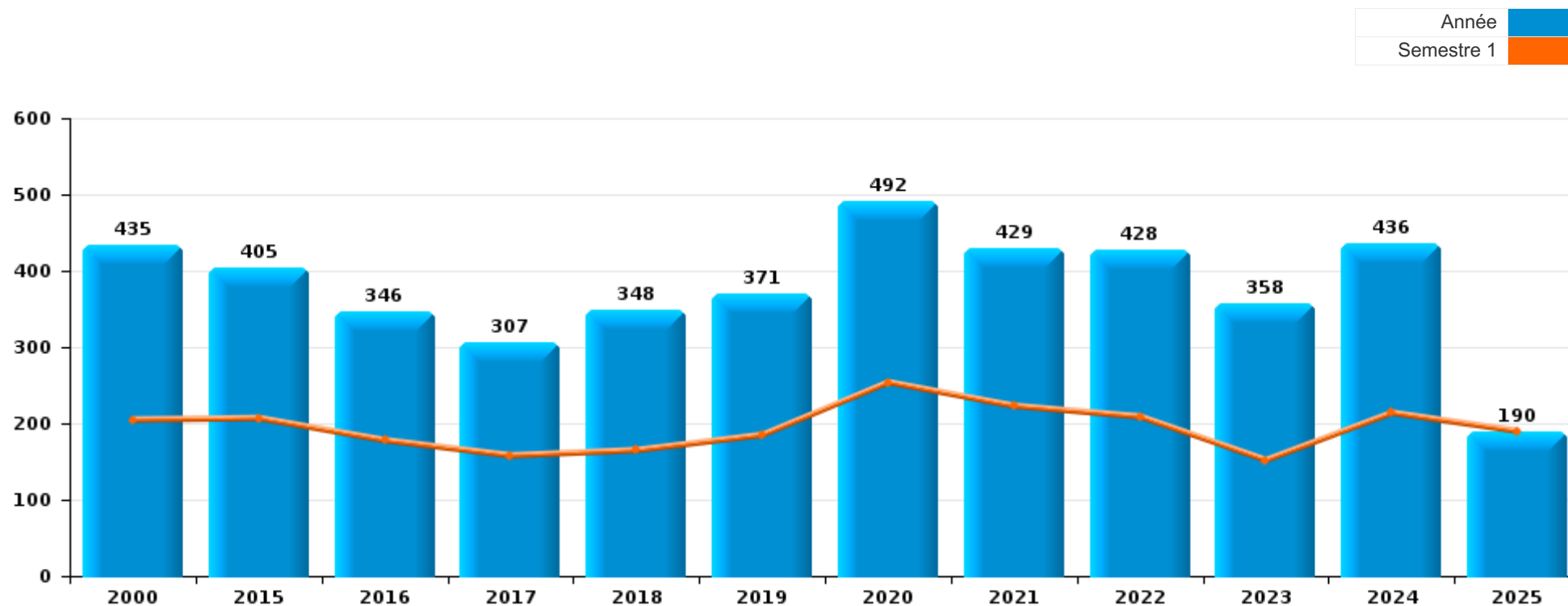
***PARTIE I : INFRACTIONS JUDICIAIRES***

# CRIMINALITE ENREGISTREE COMMISE AU NIVEAU DE LA COMMUNE



## Plombières

	2000	2015	2016	2017	2018	2019	2020	2021	2022	2023	2024	2025
Nombre total des délits	435	405	346	307	348	371	492	429	428	358	436	190



FPF/DGR/DRI/BIPOL - Statistiques policières de criminalité (date de clôture: 31/10/2025)

Les données pour les années 2001 jusqu'à 2014 ne sont plus publiées mais restent disponibles sur demande auprès du service BIPOL.

Les données pour 2025 ne concernent que le 1er semestre.



Plombières

	2000	2015	2016	2017	2018	2019	2020	2021	2022	2023	2024	2025
Vol et extorsion	231	135	108	106	77	123	67	69	85	63	63	15
Infr. contre l'intégrité physique	37	42	44	28	40	45	35	51	63	65	55	32
Dégradation de la propriété	56	51	47	44	63	50	41	31	41	36	24	16
Infr. contre autres valeurs morales et sentiments	9	31	25	21	33	31	35	64	65	65	56	21
Fraude	7	15	18	13	34	24	39	50	35	29	48	24
Infr. contre la sécurité publique	11	22	17	15	23	30	22	32	30	25	24	14
Santé publique	1						152	20				
Environnement	32	27	18	11	14	7	10	6	5	6	12	5
Criminalité informatique		6	1	5	6	9	11	9	27	18	31	24
Drogues	10	17	17	20	9	7	12	9	9	7	8	3
Infr. contre la famille	4	5	1	2	1	2	5	9	9	5	62	7
Infr. contre les mœurs	2	3	6	6	16	11	16	18	6	4	10	5
Armes et explosifs	3	7	9	11	16	11	8	13	5	3	6	5
Protection de la jeunesse	3	7	4	4	2	4	8	11	9	8	11	6
Infr. contre la foi publique	5	5	2	9		2	8	7	8	7	4	4
Infr. contre l'autorité publique	2	12	4	1	2	2	9	5	8	2	4	4
Infr. relative au statut juridique de l'enfant		7	3	4	2	2	3	8	1	3	2	
Ivresse et alcool		1	3	1	4	1	1	2	4	4	3	1
Protection de la personne	1	2	8	1			1	3	3	2	1	2
Législation sur les étrangers		4	3	1			3	1	5		1	
Autres lois spéciales	4	3	1		1	1		1	3	1	4	
Code pénal social			5		1		1	3	1	1	2	1
Registre de population					3		1	3	4		2	
Infr. contre la liberté individuelle		2		2		3	2	1			1	
Contravention Code pénal	8											
Travail	2			1			2		1			
Exercice illégal de l'autorité publique				1		1			1		1	1
Carte d'identité		1	1				2					
Protection des revenus publics			1					1			1	
Sécurité privée	3											
Autres infractions Code pénal								1		1		
Infr. contre la Sécurité de l'Etat					1					1		
Législation économique	2											
Pratiques commerciales	2											
Traite des êtres humains										2		
<b>Sous-total</b>	<b>435</b>	<b>405</b>	<b>346</b>	<b>307</b>	<b>348</b>	<b>371</b>	<b>492</b>	<b>429</b>	<b>428</b>	<b>358</b>	<b>436</b>	<b>190</b>
<b>Contravention règlement policier local</b>		12	2	3		3	6	16	30	31	33	19
<b>Sous-total</b>		<b>12</b>	<b>2</b>	<b>3</b>		<b>3</b>	<b>6</b>	<b>16</b>	<b>30</b>	<b>31</b>	<b>33</b>	<b>19</b>
<b>Total</b>	<b>435</b>	<b>417</b>	<b>348</b>	<b>310</b>	<b>348</b>	<b>374</b>	<b>498</b>	<b>445</b>	<b>458</b>	<b>389</b>	<b>469</b>	<b>209</b>

FPF/DGR/DRI/BIPOL - Statistiques policières de criminalité (date de clôture: 31/10/2025)

Les données pour les années 2001 jusqu'à 2014 ne sont plus publiées mais restent disponibles sur demande auprès du service BIPOL.

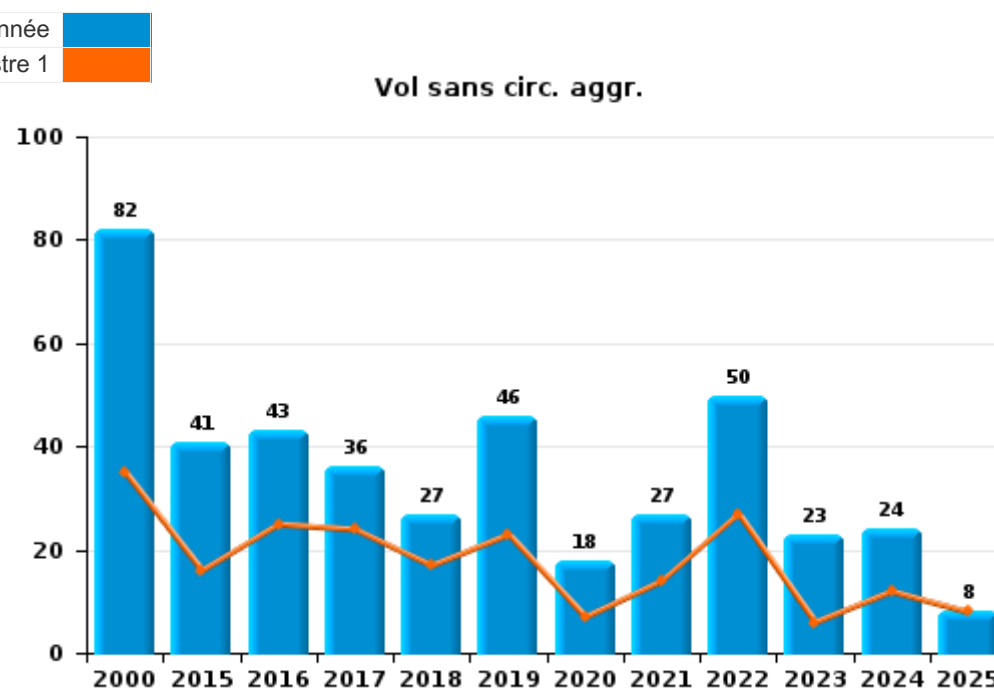
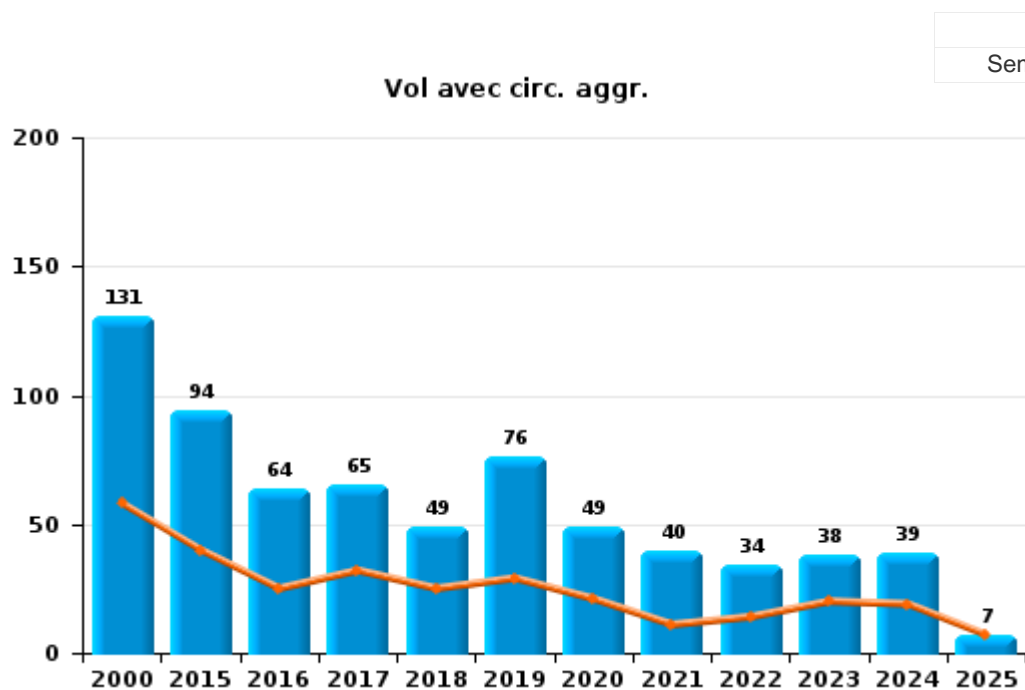
Les données pour 2025 ne concernent que le 1er semestre.



I.1. Catégorie des infractions : Vol et extorsion (top 5 des infractions au niveau national 2024)

Plombières

	2000	2015	2016	2017	2018	2019	2020	2021	2022	2023	2024	2025
<b>Vol avec circ. agr.</b>	131	94	64	65	49	76	49	40	34	38	39	7
<b>Vol sans circ. agr.</b>	82	41	43	36	27	46	18	27	50	23	24	8
<b>Vol non spécifié</b>	18			2								
<b>Extorsion</b>			1	3	1	1		2	1	2		
<b>Total</b>	<b>231</b>	<b>135</b>	<b>108</b>	<b>106</b>	<b>77</b>	<b>123</b>	<b>67</b>	<b>69</b>	<b>85</b>	<b>63</b>	<b>63</b>	<b>15</b>



FPF/DGR/DRI/BIPOL - Statistiques policières de criminalité (date de clôture: 31/10/2025)  
 Les données pour les années 2001 jusqu'à 2014 ne sont plus publiées mais restent disponibles sur demande auprès du service BIPOL.  
 Les données pour 2025 ne concernent que le 1er semestre.



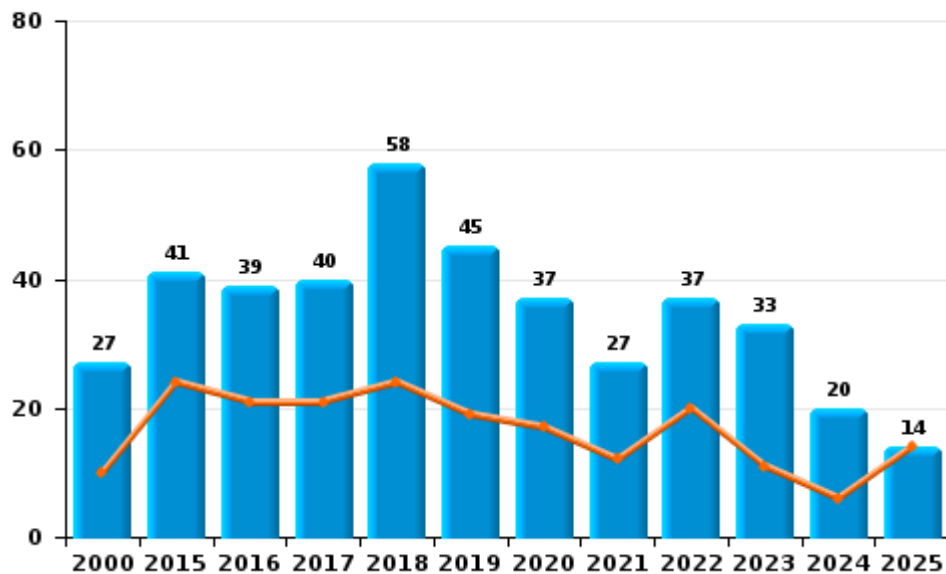
I.2. Catégorie des infractions : Dégradation de la propriété (top 5 des infractions au niveau national 2024)

**Plombières**

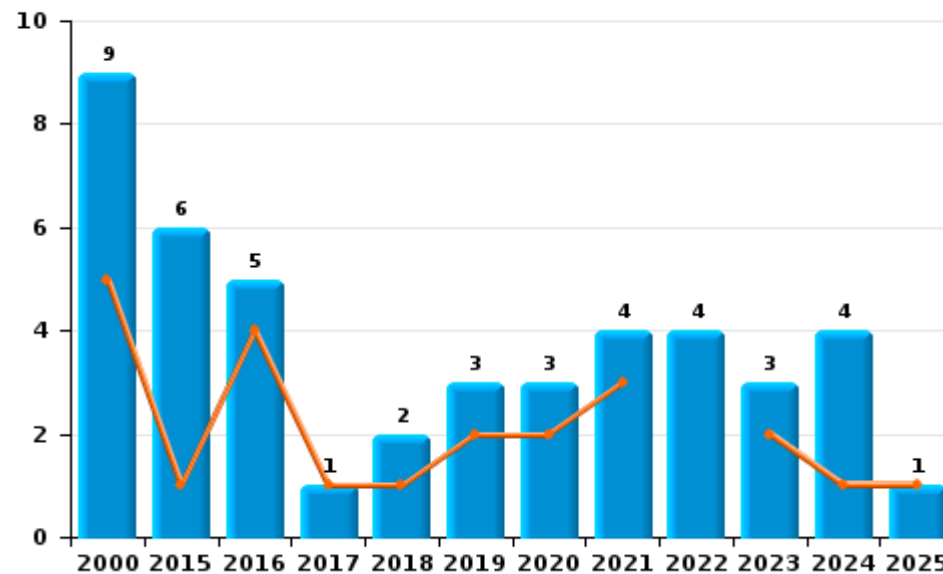
	2000	2015	2016	2017	2018	2019	2020	2021	2022	2023	2024	2025
<b>Vandalisme</b>	27	41	39	40	58	45	37	27	37	33	20	14
<b>Destruction, dénaturation, dégradation</b>	20	4	3	3	3	2	1					1
<b>Incendie volontaire</b>	2	4	4		1	3	2	2	2	2	1	
<b>Incendie involontaire</b>	7	2	1	1	1		1	2	2	1	3	1
<b>Total</b>	<b>56</b>	<b>51</b>	<b>47</b>	<b>44</b>	<b>63</b>	<b>50</b>	<b>41</b>	<b>31</b>	<b>41</b>	<b>36</b>	<b>24</b>	<b>16</b>

Année ■  
Semestre 1 ■

**Vandalisme**



**Incendie**

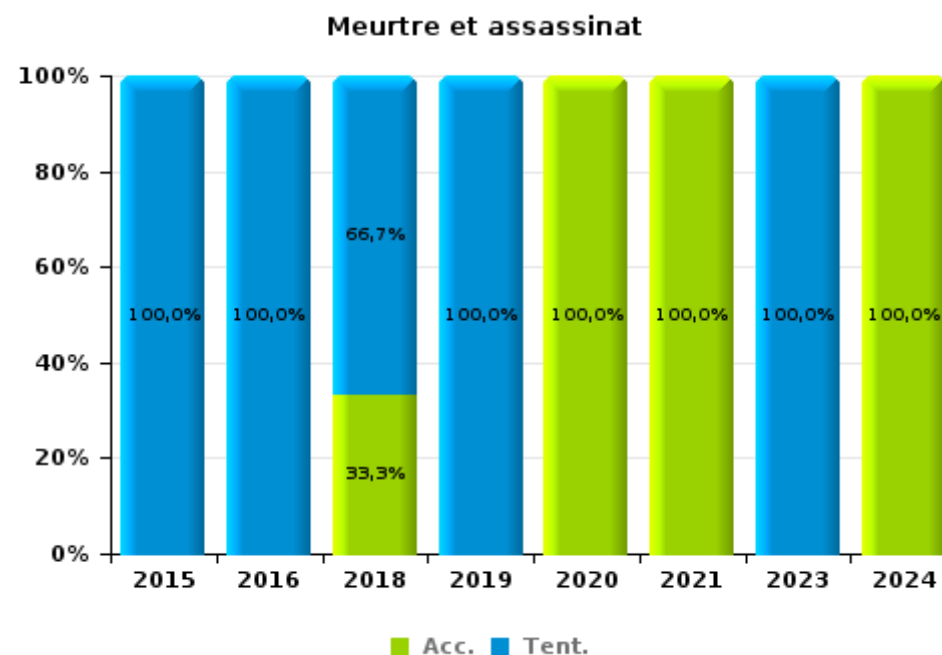
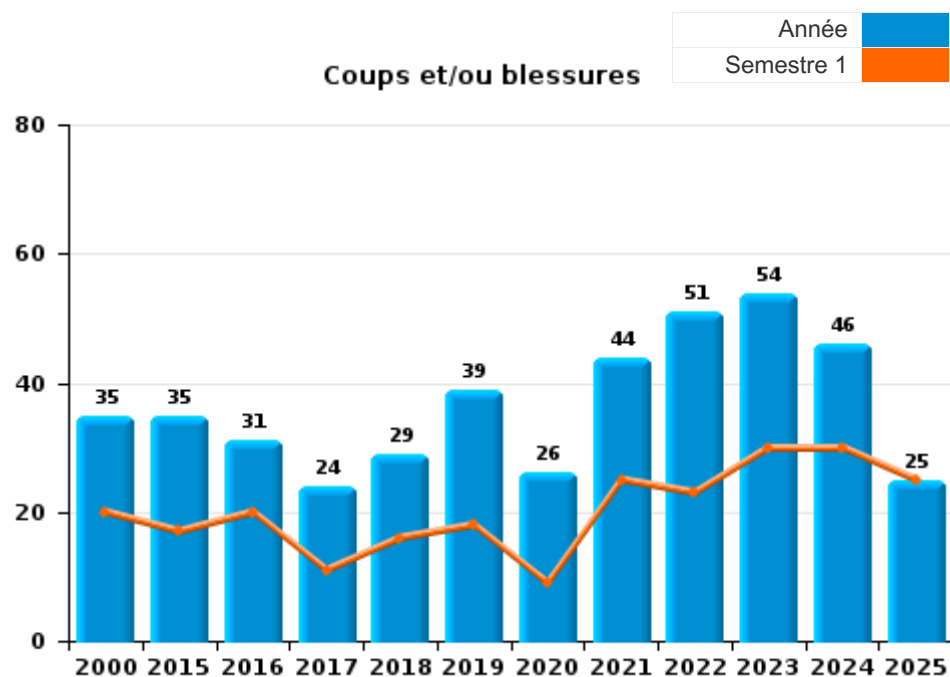




I.3. Catégorie des infractions : Infr. contre l'intégrité physique (top 5 des infractions au niveau national 2024)

Plombières

	2000	2015	2016	2017	2018	2019	2020	2021	2022	2023	2024	2025
<b>Coups et/ou blessures</b>	35	35	31	24	29	39	26	44	51	54	46	25
<b>Autres</b>	2	6	12	4	8	5	8	6	12	10	8	7
<b>Meurtre et assassinat</b>		1	1		3	1	1	1		1	1	
<b>Total</b>	<b>37</b>	<b>42</b>	<b>44</b>	<b>28</b>	<b>40</b>	<b>45</b>	<b>35</b>	<b>51</b>	<b>63</b>	<b>65</b>	<b>55</b>	<b>32</b>





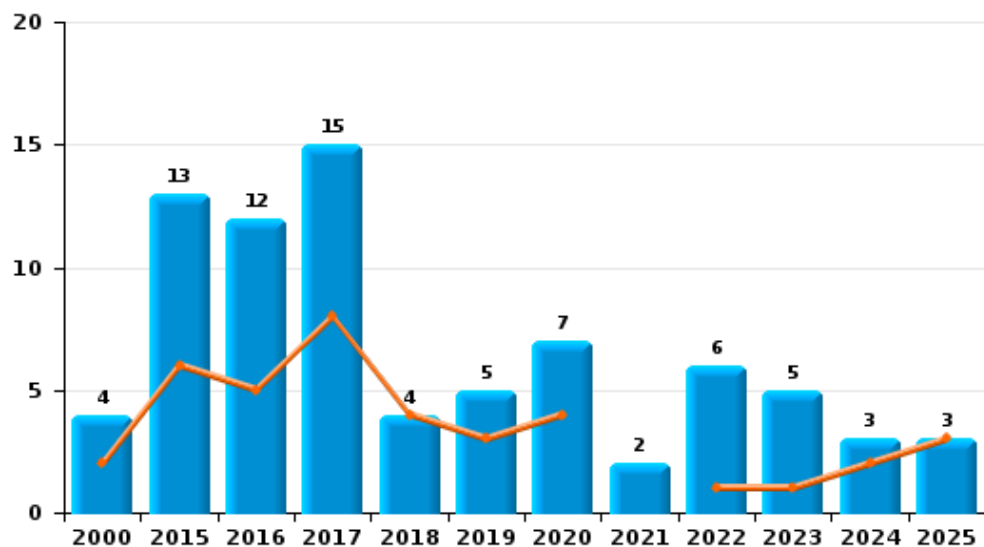
I.4. Catégorie des infractions : Drogues (top 5 des infractions au niveau national 2024)

Plombières

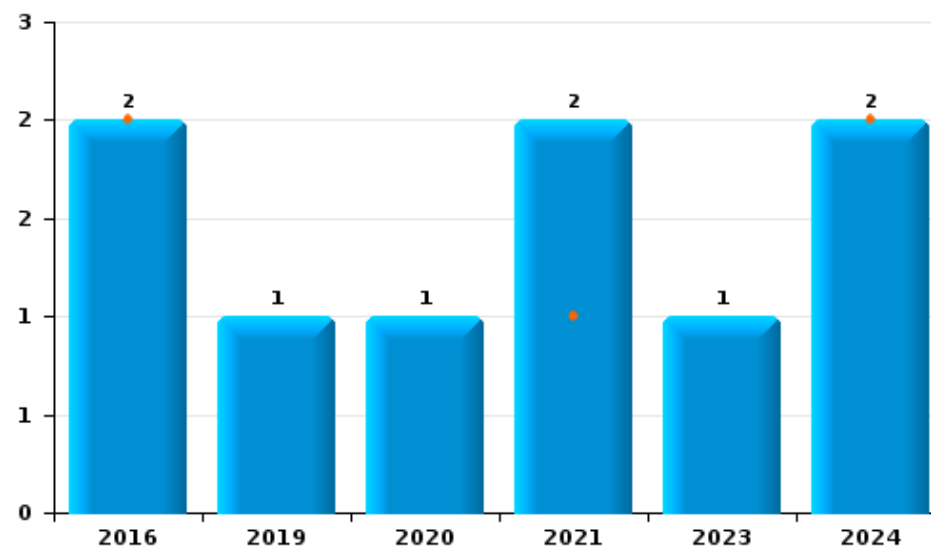
	2000	2015	2016	2017	2018	2019	2020	2021	2022	2023	2024	2025
Détention	4	13	12	15	4	5	7	2	6	5	3	3
Fabrication	3	1	1	1	3	1	2	4	3	1	2	
Importation et exportation		3	2	4	1		2	1			1	
Commerce			2			1	1	2		1	2	
Autres	2				1							
Usage	1											
<b>Total</b>	<b>10</b>	<b>17</b>	<b>17</b>	<b>20</b>	<b>9</b>	<b>7</b>	<b>12</b>	<b>9</b>	<b>9</b>	<b>7</b>	<b>8</b>	<b>3</b>



Détention



Commerce



FPF/DGR/DRI/BIPOL - Statistiques policières de criminalité (date de clôture: 31/10/2025)  
 Les données pour les années 2001 jusqu'à 2014 ne sont plus publiées mais restent disponibles sur demande auprès du service BIPOL.  
 Les données pour 2025 ne concernent que le 1er semestre.



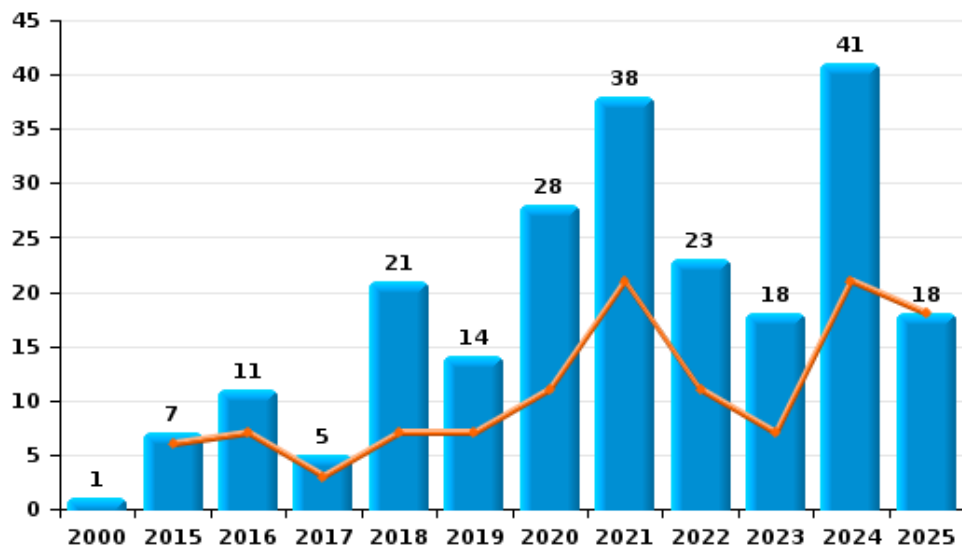
I.5. Catégorie des infractions : Fraude (top 5 des infractions au niveau national 2024)

Plombières

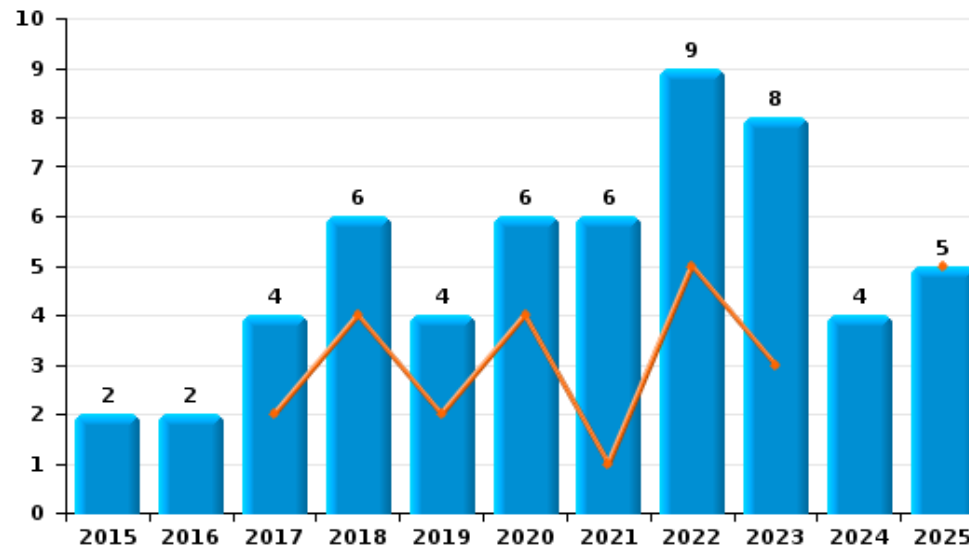
	2000	2015	2016	2017	2018	2019	2020	2021	2022	2023	2024	2025
Escroquerie	1	7	11	5	21	14	28	38	23	18	41	18
Abus de confiance et infr. apparentées		2	2	4	6	4	6	6	9	8	4	5
Détournement et destruction frauduleuse	3	2	2		2	4	2	2	1	1	1	1
Fraudes: Autres	1	4	1	1	3	1		2	1	1	2	
Recel	2		2	1		1	2	2				
Grivèlerie				1	1		1		1	1		
Infr. liées à l'insolvabilité				1	1							
<b>Total</b>	<b>7</b>	<b>15</b>	<b>18</b>	<b>13</b>	<b>34</b>	<b>24</b>	<b>39</b>	<b>50</b>	<b>35</b>	<b>29</b>	<b>48</b>	<b>24</b>



Escroquerie



Abus de confiance et infr. apparentées



FPF/DGR/DRI/BIPOL - Statistiques policières de criminalité (date de clôture: 31/10/2025)

Les données pour les années 2001 jusqu'à 2014 ne sont plus publiées mais restent disponibles sur demande auprès du service BIPOL.  
Les données pour 2025 ne concernent que le 1er semestre.

# ***STATISTIQUES POLICIERES DE CRIMINALITE***

---

*LIEU DE PERPETRATION: COMMUNE*

**Plombières**

***PARTIE II : FIGURES CRIMINELLES / PHENOMENES***



**Plombières**

**FC Vol moyen de transport**

	2000	2015	2016	2017	2018	2019	2020	2021	2022	2023	2024	2025
Vol de voiture	14	11	6	13	4	10	3	5	5	6	6	
Vol de moto	4	2	4	2	1	4	1	1	2	2	2	2
Carjacking			1									
Homejacking	1											
Vol dans les garages					1			1	1	1		
Vol de vélomoteur	2				1	4					1	
Vol de vélo	8	1	4	4		2	4	3	5	3	3	

**FC Cambriolage**

	2000	2015	2016	2017	2018	2019	2020	2021	2022	2023	2024	2025
Cambriolage dans habitation	56	58	30	20	28	46	28	22	13	17	24	4
Cambriolage ds entreprise ou commerce	5	7	9	4	6	1		3	4	4	2	
Cambriolage ds service public ou bâtiment administ	13		7	1	4	2	3	2	1	1		
Vol au bélier									1			
Cambriolage dans bâtiment (total)	74	65	46	25	38	49	31	27	18	22	26	4



**FC Vol autre**

	2000	2015	2016	2017	2018	2019	2020	2021	2022	2023	2024	2025
Vol à main armée	2		1	3	1	1						
Vol avec violence sans arme	2	1	3	4	2	1		3	1	2		
Vol dans ou sur un véhicule	31	12	6	15	3	9	12	7	6	2	3	1
Vol d'armes et explosifs	1	2	1	1		2	1			1	1	
Arrachage de sac à main			1									
Vol à l'arraché			1	1								
Vol à la tire	2	1	2	1				1	1	1	2	
Vol à l'étalage		1		1	1	1				1		
Vol par ruse	1	1		3						1	1	
Vol de métaux		2	1	2	2	1	1	1	1		2	
Vol sur les chantiers	11	1	4	2	1	2	2	3	1		2	
Home-invasion					1							
Vol d'animaux	2	2		1	1	2		1	1	1		

**Criminalité ICT**

	2000	2015	2016	2017	2018	2019	2020	2021	2022	2023	2024	2025
Fraude de cartes de paiements		3			3	1	1	2	4			
Phishing			1		1		2		9	11	9	8
Ransomware									1			
Shouldersurfing		2										

**FC Autre**

	2000	2015	2016	2017	2018	2019	2020	2021	2022	2023	2024	2025
Violence contre les métiers d'intérêt général	1						2					
Graffiti		1		1		2	2	2	1	1		
Dégradation de voiture	4	20	19	17	25	16	18	4	15	12	5	4
Rixe au couteau		1			1							



**PH Violence intrafamiliale (VIF)**

	2000	2015	2016	2017	2018	2019	2020	2021	2022	2023	2024	2025
VIF: physique, dans le couple	2	14	6	9	8	15	10	21	18	18	15	12
VIF: physique, envers des descendants	1	4	3		1	2	1	2	3	5	5	2
VIF: physique, envers d'autres membres	6	1	5	2	2	2	7	6	3	4	3	
VIF: sexuelle, dans le couple								1				
VIF: sexuelle, envers des descendants					1	1	1	2	1			
VIF: sexuelle, envers d'autres membres								1				
VIF: psychique, dans le couple	3	12	5	6	3	4	11	19	12	8	64	7
VIF: psychique, envers des descendants							1					
VIF: psychique, envers d'autres membres		1					1				1	
VIF: économique, dans le couple				2				1	2			
VIF: économique, envers d'autres membres	4	1							1	2		

**PH Drogues**

	2000	2015	2016	2017	2018	2019	2020	2021	2022	2023	2024	2025
Vente de cocaïne								1				
Import-export de cocaïne		1										
Import-export de drogues synthétiques				1								
Production de cannabis (culture)	1	1	1		1		2		1	1	1	
Import-export d'héroïne		1										

**PH Trafic d'armes**

	2000	2015	2016	2017	2018	2019	2020	2021	2022	2023	2024	2025
Commerce et production d'arme à feu et mun.						1		2				

**PH Traite des êtres humains**

	2000	2015	2016	2017	2018	2019	2020	2021	2022	2023	2024	2025
TEH - exploitation économique										2		



**PH Violence dans l'espace public**

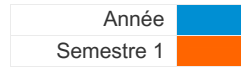
	2000	2015	2016	2017	2018	2019	2020	2021	2022	2023	2024	2025
Violence physique (transport public)							1	1				
Violence physique (voie publique)	7	11	9	6	8	10	6	6	18	10	12	6
Violence physique (autre endroit public)	1		2		2					2		
Violence physique (endroit accessible au public)	13	6	1	2	2	8	3	2	1	7	4	1
Violence sexuelle (voie publique)		1	1	1		1	2					1
Violence sexuelle (autre endroit public)						1						
Violence sexuelle (endroit accessible au public)			1	1				1			1	
Violence psychique (transport public)			1	2			1					
Violence psychique (voie publique)	5	16	7	8	11	15	13	13	19	12	16	11
Violence psychique (autre endroit public)		1				1		3	4	3	2	1
Violence psychique (endroit accessible au public)	1	1	3		3		3	3	1	3	4	1
Vol à main armée (voie publique)	1											
Vol à main armée (endroit accessible au public)			1	1								
Vol avec violence sans arme (voie publique)			2			1		1		1		
Vol avec violence sans arme (autre endroit public)					1							
Vol avec violence sans arme (endr. acces. au pub.)	2			2								

**PH Autre**

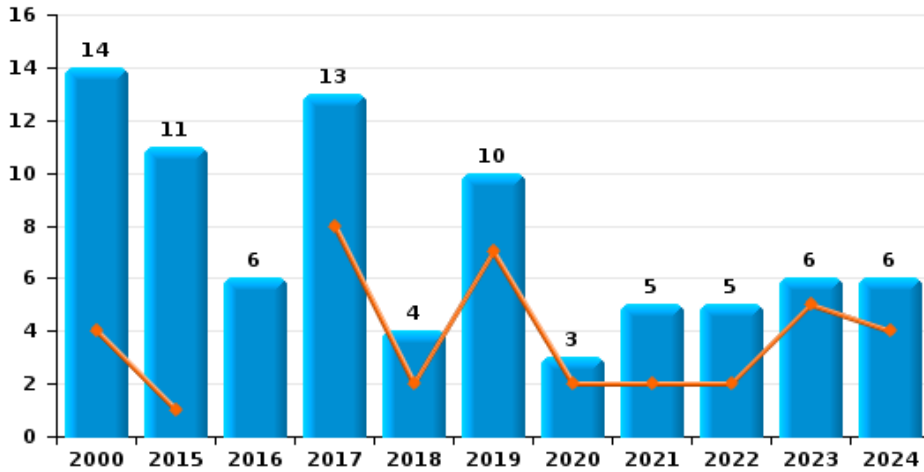
	2000	2015	2016	2017	2018	2019	2020	2021	2022	2023	2024	2025
Faux policiers							1					
Terrorisme, extrémisme et radicalisme					1					2		
Cyberharcèlement	1	4	1	2	6	3	9	6	4	6	10	4
Fraude à l'identité		4	2	4	1	1	6	4	3	6	4	3



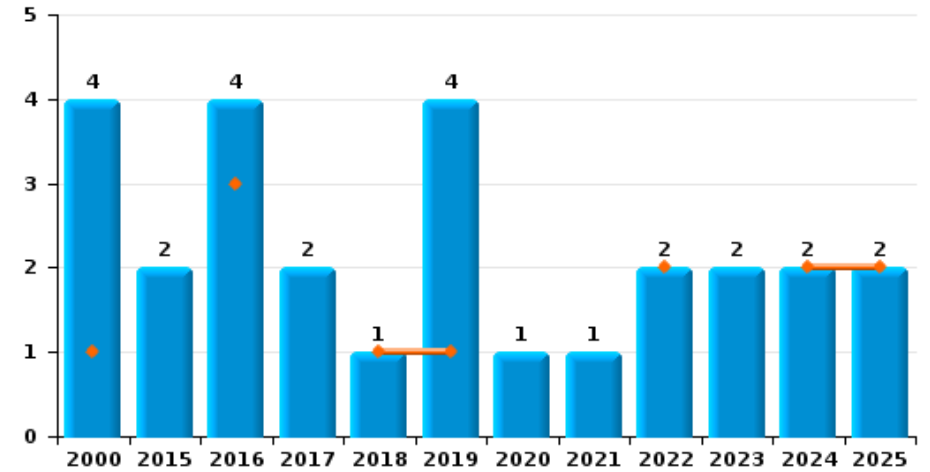
**Plombières**



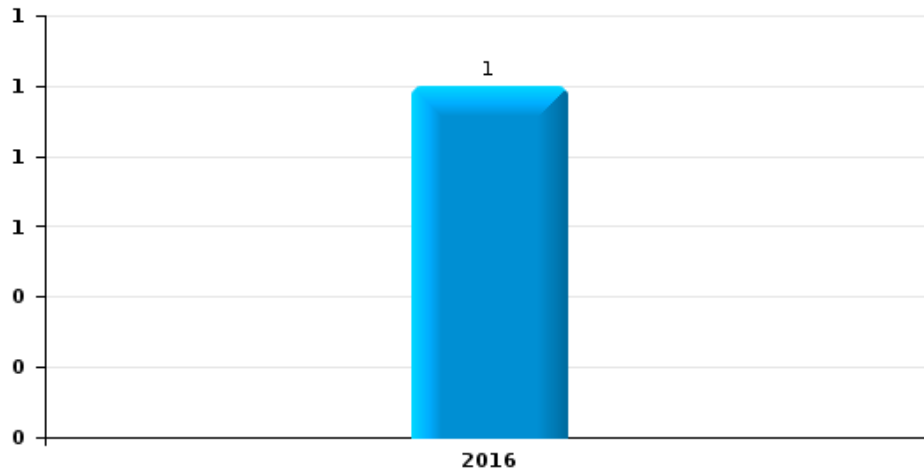
**Vol de voiture**



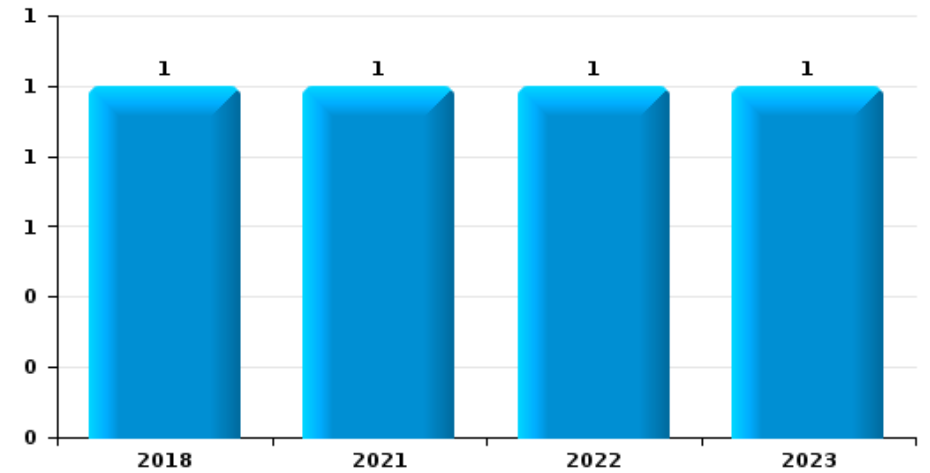
**Vol de moto**



**Carjacking**



**Vol dans les garages**

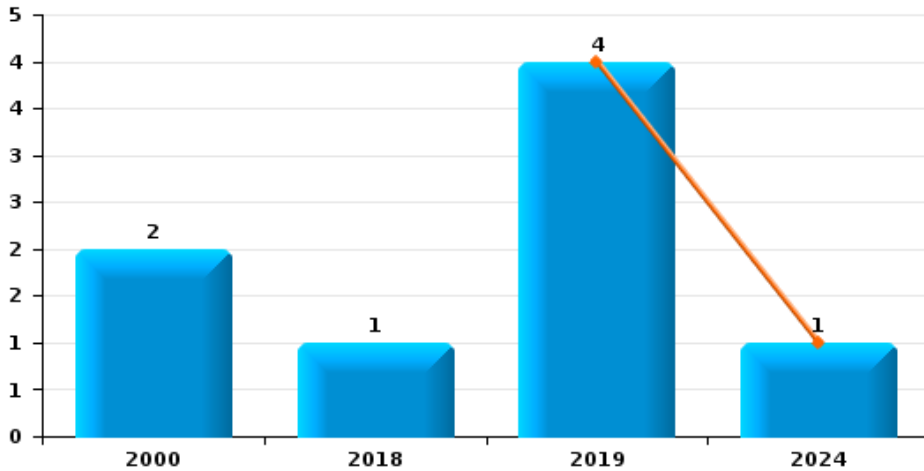




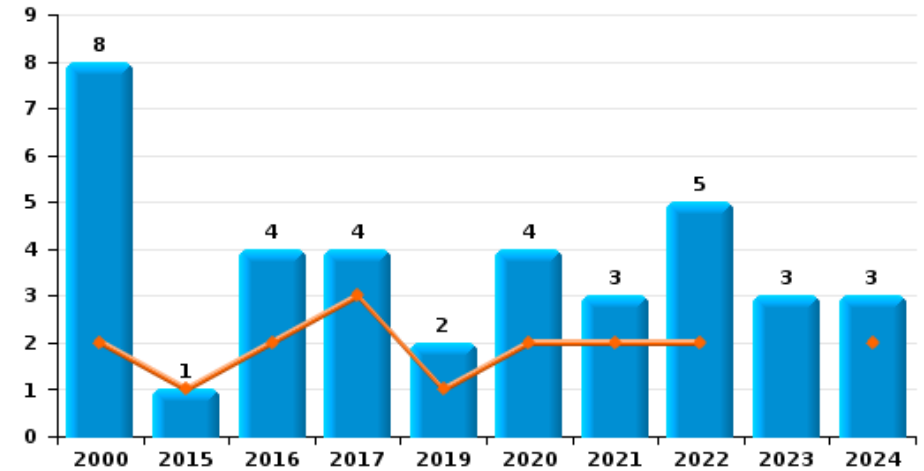
**Plombières**

Année	<span style="color: blue;">■</span>
Semestre 1	<span style="color: orange;">■</span>

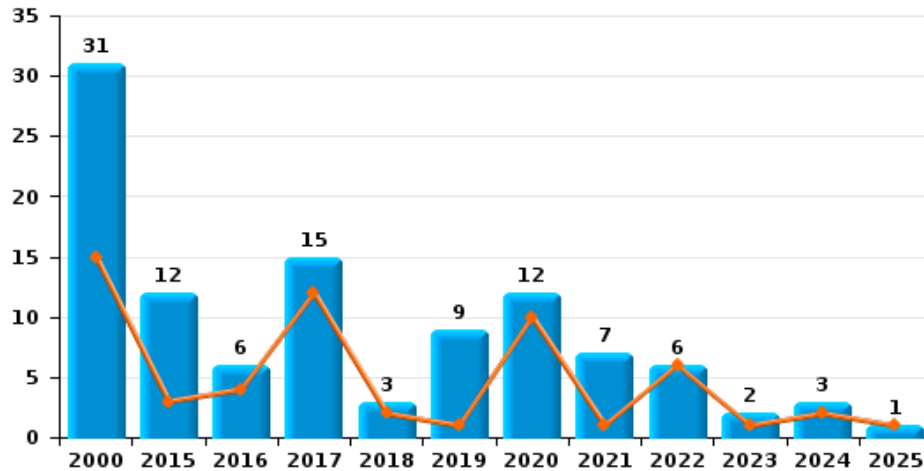
**Vol de vélomoteur**



**Vol de vélo**

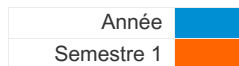


**Vol dans ou sur un véhicule**

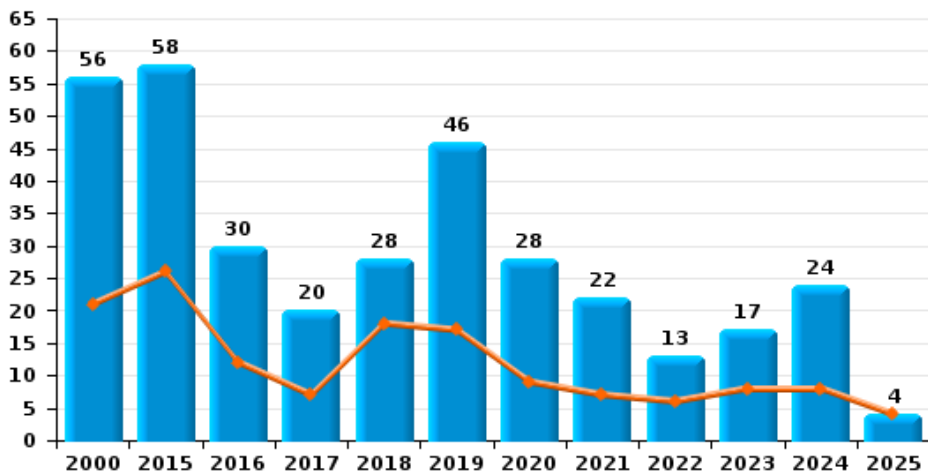




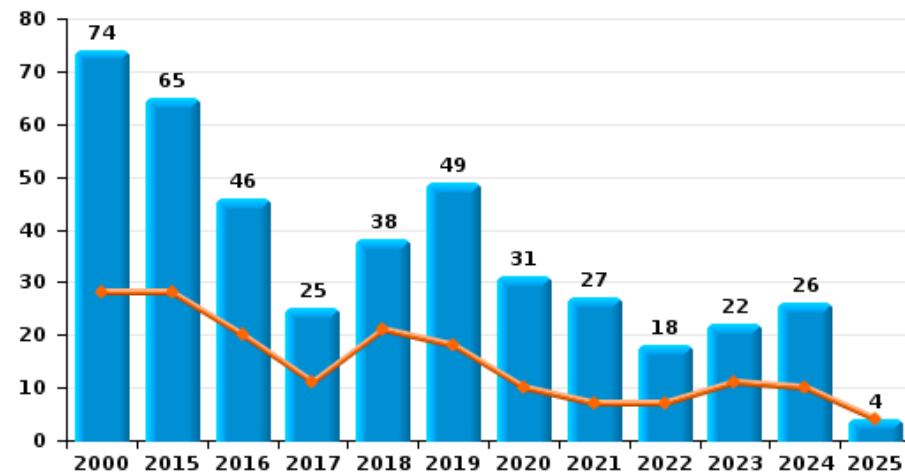
**Plombières**



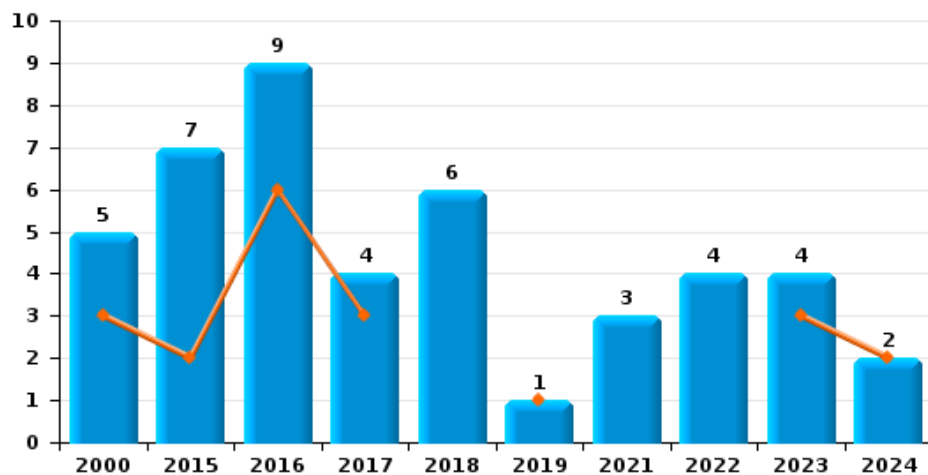
**Cambriolage dans habitation**



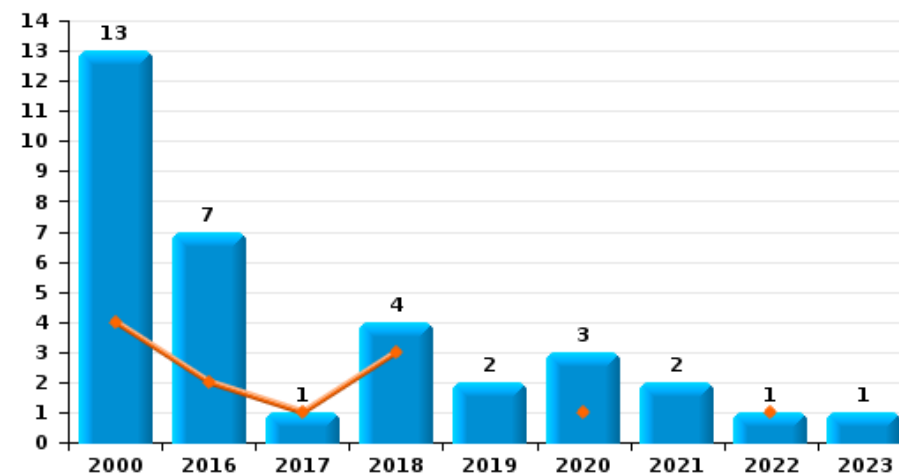
**Cambriolage dans bâtiment (total)**



**Cambriolage ds entreprise ou commerce**



**Cambriolage ds service public ou bâtiment administratif**

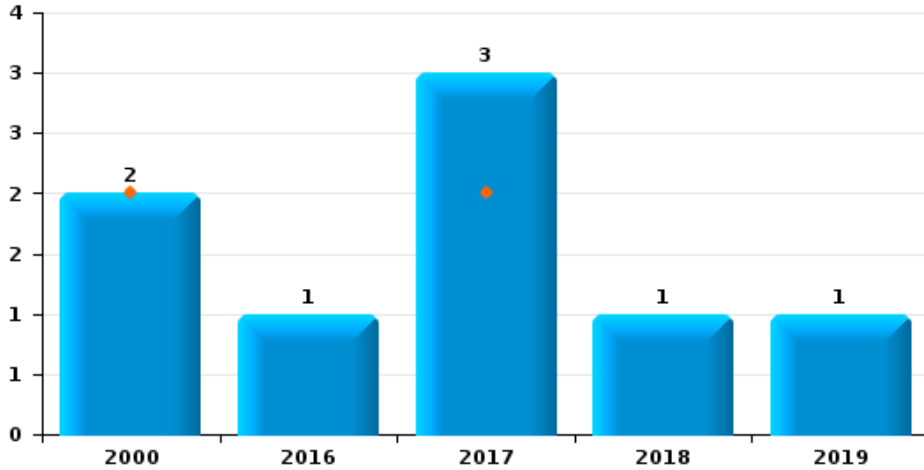




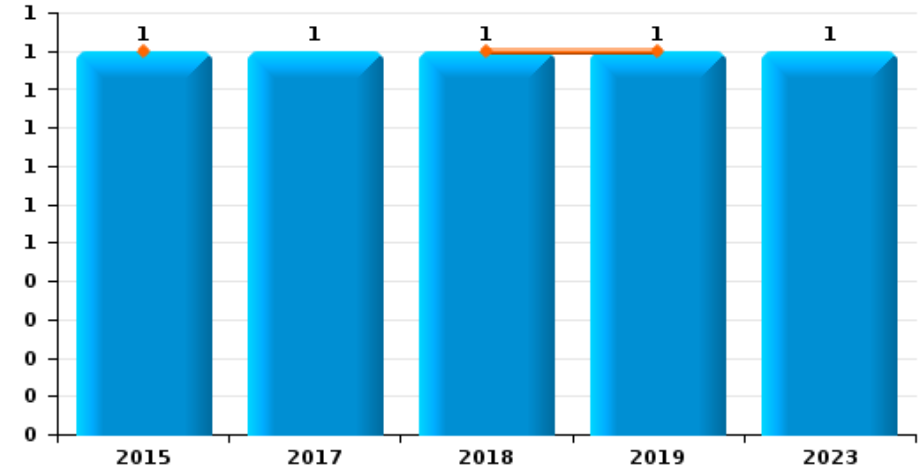
**Plombières**

Année	<span style="color: blue;">■</span>
Semestre 1	<span style="color: orange;">■</span>

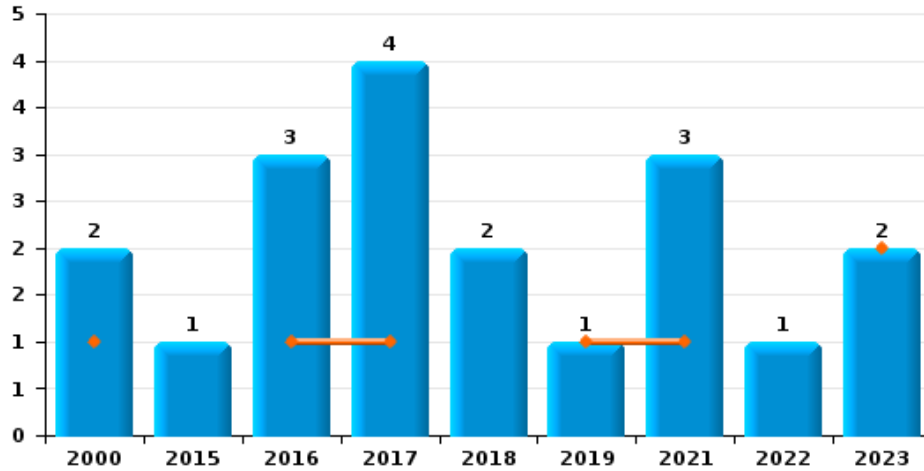
**Vol à main armée**



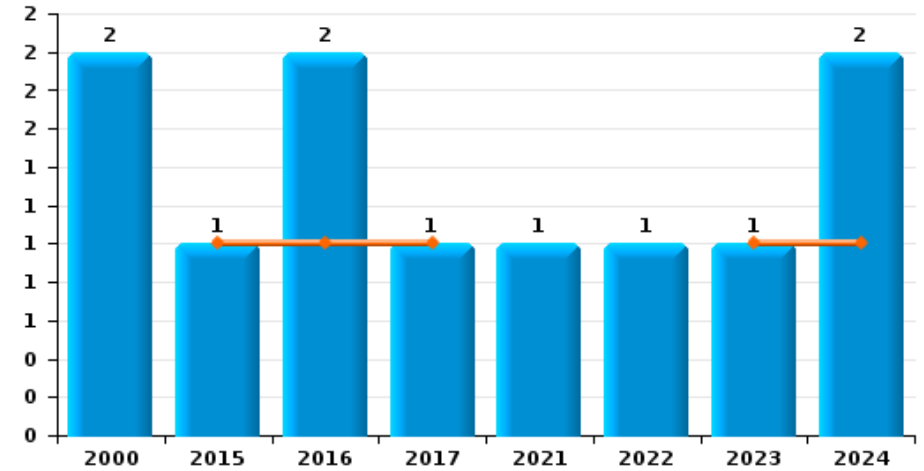
**Vol à l'étalage**



**Vol avec violence sans arme**



**Vol à la tire**

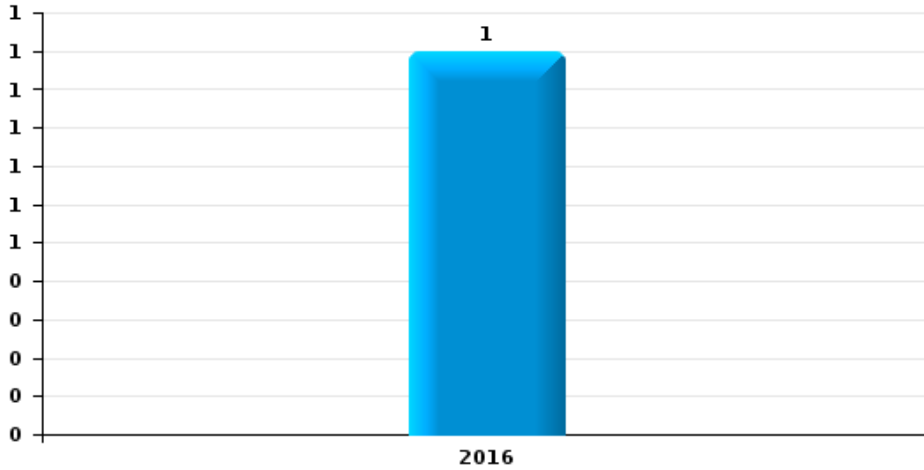




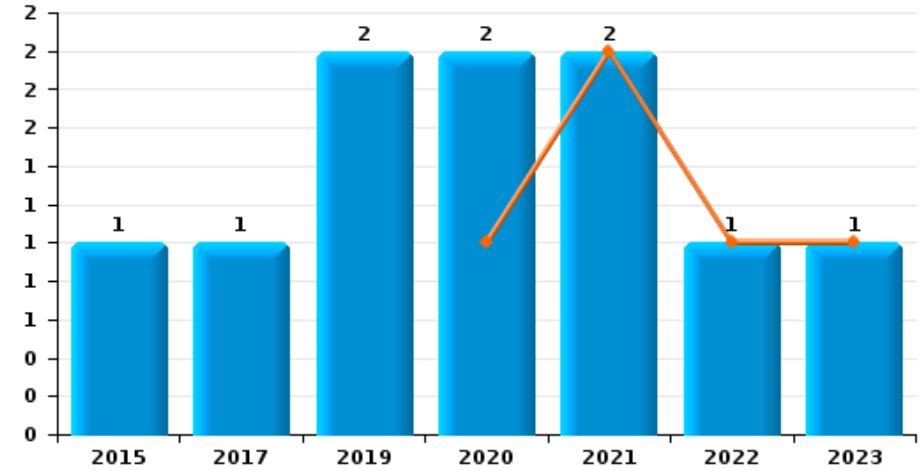
**Plombières**



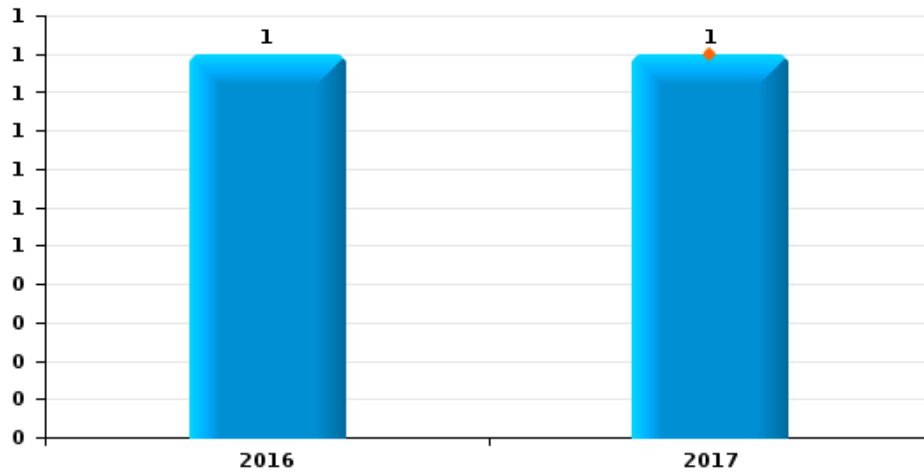
**Arrachage de sac à main**



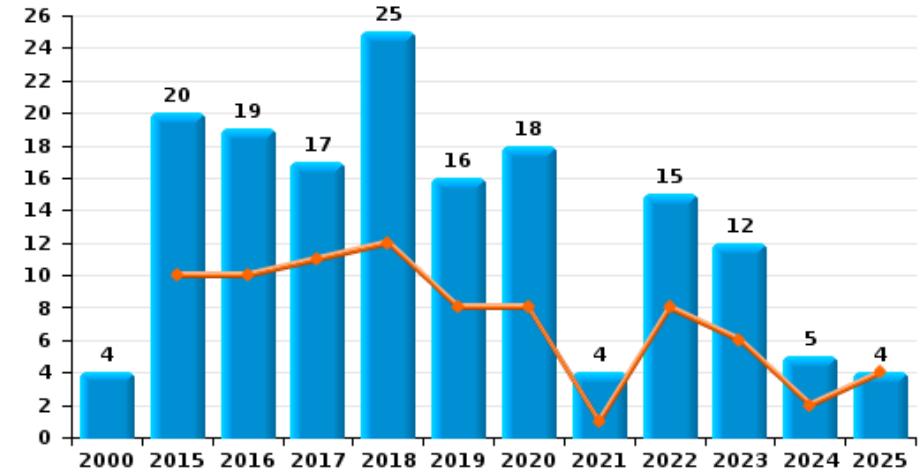
**Graffiti**



**Vol à l'arraché**



**Dégradation de voiture**





Plombières



FC Vol moyen de transport

		2000	2015	2016	2017	2018	2019	2020	2021	2022	2023	2024	2025
Vol de voiture	Trim 1	4			4	1		1	1	1	3	4	
	Trim 2		1		4	1	7	1	1	1	2		
	Trim 3	6	6	2	4		1	1	1	2		2	
	Trim 4	4	4	4	1	2	2		2	1	1		
<b>Total</b>		<b>14</b>	<b>11</b>	<b>6</b>	<b>13</b>	<b>4</b>	<b>10</b>	<b>3</b>	<b>5</b>	<b>5</b>	<b>6</b>	<b>6</b>	
Vol de moto	Trim 1			1			1					1	
	Trim 2	1		2		1				2		1	2
	Trim 3	3	2	1	2		2	1	1		2		
	Trim 4						1						
<b>Total</b>		<b>4</b>	<b>2</b>	<b>4</b>	<b>2</b>	<b>1</b>	<b>4</b>	<b>1</b>	<b>1</b>	<b>2</b>	<b>2</b>	<b>2</b>	<b>2</b>
Carjacking	Trim 3			1									
<b>Total</b>				<b>1</b>									
Homejacking	Trim 1	1											
<b>Total</b>		<b>1</b>											
Vol dans les garages	Trim 3								1	1			
	Trim 4					1					1		
<b>Total</b>						<b>1</b>			<b>1</b>	<b>1</b>	<b>1</b>		
Vol de vélomoteur	Trim 1						1						
	Trim 2						3					1	
	Trim 3	1				1							
	Trim 4	1											
<b>Total</b>		<b>2</b>				<b>1</b>	<b>4</b>					<b>1</b>	
Vol de vélo	Trim 1			2	1				2	1		1	
	Trim 2	2	1		2		1	2		1		1	
	Trim 3	4		2			1	2	1	1	2		
	Trim 4	2			1					2	1	1	
<b>Total</b>		<b>8</b>	<b>1</b>	<b>4</b>	<b>4</b>		<b>2</b>	<b>4</b>	<b>3</b>	<b>5</b>	<b>3</b>	<b>3</b>	



FC Cambriolage

		2000	2015	2016	2017	2018	2019	2020	2021	2022	2023	2024	2025
Cambriolage dans habitation	Trim 1	15	15	8	3	8	9	7	5	3	6	7	3
	Trim 2	6	11	4	4	10	8	2	2	3	2	1	1
	Trim 3	16	10	6	5	6	8	8	8	5	4	5	
	Trim 4	19	22	12	8	4	21	11	7	2	5	11	
<b>Total</b>		<b>56</b>	<b>58</b>	<b>30</b>	<b>20</b>	<b>28</b>	<b>46</b>	<b>28</b>	<b>22</b>	<b>13</b>	<b>17</b>	<b>24</b>	<b>4</b>
Cambriolage ds entreprise ou commerce	Trim 1	1	1	4	3		1				2	1	
	Trim 2	2	1	2							1	1	
	Trim 3		1	1		3				1			
	Trim 4	2	4	2	1	3			3	3	1		
<b>Total</b>		<b>5</b>	<b>7</b>	<b>9</b>	<b>4</b>	<b>6</b>	<b>1</b>		<b>3</b>	<b>4</b>	<b>4</b>	<b>2</b>	
Cambriolage ds service public ou bâtiment administ	Trim 1	1		1		1				1			
	Trim 2	3		1	1	2		1					
	Trim 3	4		1				2	1		1		
	Trim 4	5		4		1	2		1				
<b>Total</b>		<b>13</b>		<b>7</b>	<b>1</b>	<b>4</b>	<b>2</b>	<b>3</b>	<b>2</b>	<b>1</b>	<b>1</b>		
Vol au bélier	Trim 4									1			
<b>Total</b>										<b>1</b>			
Cambriolage dans bâtiment (total)	Trim 1	17	16	13	6	9	10	7	5	4	8	8	3
	Trim 2	11	12	7	5	12	8	3	2	3	3	2	1
	Trim 3	20	11	8	5	9	8	10	9	6	5	5	
	Trim 4	26	26	18	9	8	23	11	11	5	6	11	
<b>Total</b>		<b>74</b>	<b>65</b>	<b>46</b>	<b>25</b>	<b>38</b>	<b>49</b>	<b>31</b>	<b>27</b>	<b>18</b>	<b>22</b>	<b>26</b>	<b>4</b>



FC Vol autre

		2000	2015	2016	2017	2018	2019	2020	2021	2022	2023	2024	2025
Vol à main armée	Trim 1	2			1								
	Trim 2				1								
	Trim 4			1	1	1	1						
	<b>Total</b>	<b>2</b>		<b>1</b>	<b>3</b>	<b>1</b>	<b>1</b>						
Vol avec violence sans arme	Trim 1	1			1						2		
	Trim 2			1			1		1				
	Trim 3	1		1	2	1			1	1			
	Trim 4		1	1	1	1			1				
<b>Total</b>	<b>2</b>	<b>1</b>	<b>3</b>	<b>4</b>	<b>2</b>	<b>1</b>		<b>3</b>	<b>1</b>	<b>2</b>			
Vol dans ou sur un véhicule	Trim 1	6	1	2	4	2	1	7	1			2	
	Trim 2	9	2	2	8			3		6	1		1
	Trim 3	10	5	2	1	1	4	2	4				
	Trim 4	6	4		2		4		2		1	1	
<b>Total</b>	<b>31</b>	<b>12</b>	<b>6</b>	<b>15</b>	<b>3</b>	<b>9</b>	<b>12</b>	<b>7</b>	<b>6</b>	<b>2</b>	<b>3</b>	<b>1</b>	
Vol d'armes et explosifs	Trim 3	1	2	1				1			1	1	
	Trim 4				1		2						
	<b>Total</b>	<b>1</b>	<b>2</b>	<b>1</b>	<b>1</b>		<b>2</b>	<b>1</b>			<b>1</b>	<b>1</b>	
Arrachage de sac à main	Trim 4			1									
<b>Total</b>			<b>1</b>										
Vol à l'arraché	Trim 1				1								
	Trim 4			1									
	<b>Total</b>			<b>1</b>	<b>1</b>								
Vol à la tire	Trim 1				1						1		
	Trim 2		1	1								1	
	Trim 3									1		1	
	Trim 4	2		1					1				
<b>Total</b>	<b>2</b>	<b>1</b>	<b>2</b>	<b>1</b>				<b>1</b>	<b>1</b>	<b>1</b>	<b>1</b>	<b>2</b>	



FC Vol autre

		2000	2015	2016	2017	2018	2019	2020	2021	2022	2023	2024	2025
Vol à l'étalage	Trim 1		1			1							
	Trim 2						1						
	Trim 3				1								
	Trim 4										1		
<b>Total</b>			<b>1</b>		<b>1</b>	<b>1</b>	<b>1</b>				<b>1</b>		
Vol par ruse	Trim 1		1		1								
	Trim 2											1	
	Trim 3	1			1						1		
	Trim 4				1								
<b>Total</b>		<b>1</b>	<b>1</b>		<b>3</b>						<b>1</b>	<b>1</b>	
Vol de métaux	Trim 1		1									1	
	Trim 2		1			2				1			
	Trim 3			1	2		1	1	1				
	Trim 4											1	
<b>Total</b>			<b>2</b>	<b>1</b>	<b>2</b>	<b>2</b>	<b>1</b>	<b>1</b>	<b>1</b>	<b>1</b>		<b>2</b>	
Vol sur les chantiers	Trim 1	1							1	1			
	Trim 2	3	1	1					1			1	
	Trim 3	4		1	2	1	1	2				1	
	Trim 4	3		2			1		1				
<b>Total</b>		<b>11</b>	<b>1</b>	<b>4</b>	<b>2</b>	<b>1</b>	<b>2</b>	<b>2</b>	<b>3</b>	<b>1</b>		<b>2</b>	
Home-invasion	Trim 4				1								
<b>Total</b>					<b>1</b>								
Vol d'animaux	Trim 1	1					1						
	Trim 2	1	1		1								
	Trim 3		1				1		1				
	Trim 4									1	1		
<b>Total</b>		<b>2</b>	<b>2</b>		<b>1</b>	<b>1</b>	<b>2</b>		<b>1</b>	<b>1</b>	<b>1</b>		



Criminalité ICT

		2000	2015	2016	2017	2018	2019	2020	2021	2022	2023	2024	2025
Fraude de cartes de paiements	Trim 1					2			1	1			
	Trim 2							1					
	Trim 3		2			1	1						
	Trim 4		1						1	3			
<b>Total</b>			<b>3</b>			<b>3</b>	<b>1</b>	<b>1</b>	<b>2</b>	<b>4</b>			
Phishing	Trim 1									1	4	3	4
	Trim 2									3	3	3	4
	Trim 3			1		1		1		3	4	1	
	Trim 4							1		2		2	
<b>Total</b>				<b>1</b>		<b>1</b>		<b>2</b>		<b>9</b>	<b>11</b>	<b>9</b>	<b>8</b>
Ransomware	Trim 3									1			
<b>Total</b>										<b>1</b>			
Shouldersurfing	Trim 3		2										
<b>Total</b>			<b>2</b>										



FC Autre

		2000	2015	2016	2017	2018	2019	2020	2021	2022	2023	2024	2025
Violence contre les métiers d'intérêt général	Trim 2							2					
	Trim 3	1											
	<b>Total</b>	<b>1</b>						<b>2</b>					
Graffiti	Trim 1							1	1	1	1		
	Trim 2								1				
	Trim 3			1				1					
	Trim 4		1				2						
<b>Total</b>		<b>1</b>	<b>1</b>	<b>1</b>	<b>2</b>	<b>2</b>	<b>2</b>	<b>2</b>	<b>1</b>	<b>1</b>			
Dégradation de voiture	Trim 1		5	6	5	5	4	6		3	2		
	Trim 2		5	4	6	7	4	2	1	5	4	2	4
	Trim 3	1	5	5	4	2	6	6	2	5	3	2	
	Trim 4	3	5	4	2	11	2	4	1	2	3	1	
<b>Total</b>	<b>4</b>	<b>20</b>	<b>19</b>	<b>17</b>	<b>25</b>	<b>16</b>	<b>18</b>	<b>4</b>	<b>15</b>	<b>12</b>	<b>5</b>	<b>4</b>	
Rixe au couteau	Trim 3		1			1							
<b>Total</b>		<b>1</b>			<b>1</b>								



PH Violence intrafamiliale (VIF)

		2000	2015	2016	2017	2018	2019	2020	2021	2022	2023	2024	2025
VIF: physique, dans le couple	Trim 1	1	2	3	3	1	3	1	4	4	3	5	4
	Trim 2		5	3	2	2	6	3	8	4	4	5	8
	Trim 3		6		4	3	3	3	8	3	6	3	
	Trim 4	1	1			2	3	3	1	7	5	2	
	<b>Total</b>	<b>2</b>	<b>14</b>	<b>6</b>	<b>9</b>	<b>8</b>	<b>15</b>	<b>10</b>	<b>21</b>	<b>18</b>	<b>18</b>	<b>15</b>	<b>12</b>
VIF: physique, envers des descendants	Trim 1	1	1	2			2		1		1	2	
	Trim 2			1					1	1	2	2	2
	Trim 3		2					1		1			
	Trim 4		1			1				1	2	1	
	<b>Total</b>	<b>1</b>	<b>4</b>	<b>3</b>		<b>1</b>	<b>2</b>	<b>1</b>	<b>2</b>	<b>3</b>	<b>5</b>	<b>5</b>	<b>2</b>
VIF: physique, envers d'autres membres	Trim 1	3				1			4	1	2	2	
	Trim 2	2	1	4	2	1	1	1	1	1			
	Trim 3							2				1	
	Trim 4	1		1			1	4	1	1	2		
	<b>Total</b>	<b>6</b>	<b>1</b>	<b>5</b>	<b>2</b>	<b>2</b>	<b>2</b>	<b>7</b>	<b>6</b>	<b>3</b>	<b>4</b>	<b>3</b>	
VIF: sexuelle, dans le couple	Trim 3								1				
<b>Total</b>									<b>1</b>				
VIF: sexuelle, envers des descendants	Trim 1								2				
	Trim 2						1			1			
	Trim 3							1					
	Trim 4					1							
	<b>Total</b>					<b>1</b>	<b>1</b>	<b>1</b>	<b>2</b>	<b>1</b>			
VIF: sexuelle, envers d'autres membres	Trim 3								1				
<b>Total</b>									<b>1</b>				



PH Violence intrafamiliale (VIF)

		2000	2015	2016	2017	2018	2019	2020	2021	2022	2023	2024	2025
VIF: psychique, dans le couple	Trim 1	1	2	3		1	2	1	5	4	2	5	6
	Trim 2	1	2	1	1				5		1	22	1
	Trim 3	1	6	1	3	1	1	4	5	8	2	19	
	Trim 4		2		2	1	1	6	4		3	18	
	<b>Total</b>	<b>3</b>	<b>12</b>	<b>5</b>	<b>6</b>	<b>3</b>	<b>4</b>	<b>11</b>	<b>19</b>	<b>12</b>	<b>8</b>	<b>64</b>	<b>7</b>
VIF: psychique, envers des descendants	Trim 4							1					
<b>Total</b>								<b>1</b>					
VIF: psychique, envers d'autres membres	Trim 2		1									1	
	Trim 4							1					
	<b>Total</b>		<b>1</b>					<b>1</b>				<b>1</b>	
VIF: économique, dans le couple	Trim 1				1								
	Trim 2				1								
	Trim 3								1	1			
	Trim 4									1			
	<b>Total</b>				<b>2</b>				<b>1</b>	<b>2</b>			
VIF: économique, envers d'autres membres	Trim 2		1								1		
	Trim 3	2								1	1		
	Trim 4	2											
	<b>Total</b>	<b>4</b>	<b>1</b>							<b>1</b>	<b>2</b>		



PH Drogues

		2000	2015	2016	2017	2018	2019	2020	2021	2022	2023	2024	2025
Vente de cocaïne	Trim 3								1				
	Total								1				
Import-export de cocaïne	Trim 2		1										
	Total		1										
Import-export de drogues synthétiques	Trim 2				1								
	Total				1								
Production de cannabis (culture)	Trim 1		1							1			
	Trim 2	1				1		1					
	Trim 3			1				1				1	
	Trim 4										1		
	Total	1	1	1	1	1	2	1	1	1	1	1	
Import-export d'héroïne	Trim 2		1										
	Total		1										



PH Trafic d'armes

		2000	2015	2016	2017	2018	2019	2020	2021	2022	2023	2024	2025
Commerce et production d'arme à feu et mun.	Trim 1								1				
	Trim 3						1						
	Trim 4								1				
	Total						1		2				



PH Traite des êtres humains

		2000	2015	2016	2017	2018	2019	2020	2021	2022	2023	2024	2025
TEH - exploitation économique	Trim 2										1		
	Trim 4										1		
Total											2		



PH Violence dans l'espace public

		2000	2015	2016	2017	2018	2019	2020	2021	2022	2023	2024	2025
Violence physique (transport public)	Trim 2							1	1				
	<b>Total</b>							<b>1</b>	<b>1</b>				
Violence physique (voie publique)	Trim 1	3	2	3	2		1	2		2	2	4	4
	Trim 2		5	1	3	3	4	2	1	5	3	3	2
	Trim 3	2	3	4	1	3	4	1	5	4	2	3	
	Trim 4	2	1	1		2	1	1		7	3	2	
	<b>Total</b>	<b>7</b>	<b>11</b>	<b>9</b>	<b>6</b>	<b>8</b>	<b>10</b>	<b>6</b>	<b>6</b>	<b>18</b>	<b>10</b>	<b>12</b>	<b>6</b>
Violence physique (autre endroit public)	Trim 1					1							
	Trim 2			1		1					1		
	Trim 3	1		1									
	Trim 4										1		
	<b>Total</b>	<b>1</b>		<b>2</b>		<b>2</b>					<b>2</b>		
Violence physique (endroit accessible au public)	Trim 1	5					1		1			1	
	Trim 2	2	3	1			3		1	1	4	3	1
	Trim 3	4	2		1	1	2	3			2		
	Trim 4	2	1		1	1	2				1		
	<b>Total</b>	<b>13</b>	<b>6</b>	<b>1</b>	<b>2</b>	<b>2</b>	<b>8</b>	<b>3</b>	<b>2</b>	<b>1</b>	<b>7</b>	<b>4</b>	<b>1</b>
Violence sexuelle (voie publique)	Trim 1							1					
	Trim 2		1	1	1		1	1					1
	<b>Total</b>		<b>1</b>	<b>1</b>	<b>1</b>		<b>1</b>	<b>2</b>					<b>1</b>
Violence sexuelle (autre endroit public)	Trim 2					1							
<b>Total</b>					<b>1</b>								
Violence sexuelle (endroit accessible au public)	Trim 2			1					1			1	
	Trim 3				1								
	<b>Total</b>			<b>1</b>	<b>1</b>				<b>1</b>			<b>1</b>	



PH Violence dans l'espace public

		2000	2015	2016	2017	2018	2019	2020	2021	2022	2023	2024	2025
Violence psychique (transport public)	Trim 1			1	1								
	Trim 2							1					
	Trim 4				1								
	<b>Total</b>			<b>1</b>	<b>2</b>			<b>1</b>					
Violence psychique (voie publique)	Trim 1	1	4	1	3		3	2	3	5	3	5	7
	Trim 2	1	7	1	4	3	6	3	4	5	3	5	4
	Trim 3	2	4	2	1	3	6	4	2	6		3	
	Trim 4	1	1	3		5		4	4	3	6	3	
	<b>Total</b>	<b>5</b>	<b>16</b>	<b>7</b>	<b>8</b>	<b>11</b>	<b>15</b>	<b>13</b>	<b>13</b>	<b>19</b>	<b>12</b>	<b>16</b>	<b>11</b>
Violence psychique (autre endroit public)	Trim 1						1		1	1			
	Trim 2		1								1	1	1
	Trim 3							2	3		2	1	
	<b>Total</b>		<b>1</b>				<b>1</b>	<b>3</b>	<b>4</b>	<b>3</b>	<b>2</b>		<b>1</b>
Violence psychique (endroit accessible au public)	Trim 1					1				1	1		
	Trim 2							1	1				1
	Trim 3	1	1	1				1	1		2	2	
	Trim 4			2		2		1	1			2	
	<b>Total</b>	<b>1</b>	<b>1</b>	<b>3</b>		<b>3</b>		<b>3</b>	<b>3</b>	<b>1</b>	<b>3</b>	<b>4</b>	<b>1</b>
Vol à main armée (voie publique)	Trim 1	1											
<b>Total</b>	<b>1</b>												
Vol à main armée (endroit accessible au public)	Trim 1				1								
	Trim 4			1									
	<b>Total</b>			<b>1</b>	<b>1</b>								
Vol avec violence sans arme (voie publique)	Trim 1										1		
	Trim 2						1						
	Trim 3			1									
	Trim 4			1					1				
	<b>Total</b>			<b>2</b>				<b>1</b>	<b>1</b>		<b>1</b>		



PH Violence dans l'espace public

		2000	2015	2016	2017	2018	2019	2020	2021	2022	2023	2024	2025
Vol avec violence sans arme (autre endroit public)	Trim 4					1							
	<b>Total</b>					<b>1</b>							
Vol avec violence sans arme (endr. acces. au pub.)	Trim 1	1			1								
	Trim 3	1											
	Trim 4				1								
	<b>Total</b>	<b>2</b>			<b>2</b>								



PH Autre

		2000	2015	2016	2017	2018	2019	2020	2021	2022	2023	2024	2025
Faux policiers	Trim 1							1					
	Total							1					
Terrorisme, extrémisme et radicalisme	Trim 2				1								
	Trim 3										2		
	Total				1						2		
Cyberharcèlement	Trim 1		1	1					1	1	2	1	2
	Trim 2		2		1	1	3	1	2			7	2
	Trim 3		1		1	2		3	2		1	1	
	Trim 4	1				3		5	1	3	3	1	
	Total	1	4	1	2	6	3	9	6	4	6	10	4
Fraude à l'identité	Trim 1								1	1	2	2	2
	Trim 2		2					1	2			1	1
	Trim 3		1		4		1	4		1	2		
	Trim 4		1	2		1		1	1	1	2	1	
	Total		4	2	4	1	1	6	4	3	6	4	3



**Plombières**

**2024**

**FC Vol moyen de transport**

	Jan	Mar	Avr	Juin	Juil	Août	Oct	Total
Vol de voiture	2	2			1	1		6
Vol de moto		1		1				2
Vol de vélomoteur				1				1
Vol de vélo	1		1				1	3

**FC Cambriolage**

	Jan	Fév	Avr	Juin	Juil	Août	Sep	Oct	Nov	Déc	Total
Cambriolage dans habitation	3	4		1	1	1	3	4	5	2	24
Cambriolage ds entreprise ou commerce		1	1								2
Cambriolage dans bâtiment (total)	3	5	1	1	1	1	3	4	5	2	26

**FC Vol autre**

	Jan	Mar	Avr	Juin	Août	Sep	Oct	Nov	Total
Vol dans ou sur un véhicule	1	1					1		3
Vol d'armes et explosifs						1			1
Vol à la tire			1			1			2
Vol par ruse				1					1
Vol de métaux	1							1	2
Vol sur les chantiers				1	1				2

**Criminalité ICT**

	Jan	Mar	Mai	Sep	Oct	Déc	Total
Phishing	2	1	3	1	1	1	9



### FC Autre

	Juin	Août	Oct	Total
Dégradation de voiture	2	2	1	5

### PH Violence intrafamiliale (VIF)

	Jan	Fév	Mar	Avr	Mai	Juin	Juil	Août	Sep	Oct	Nov	Déc	Total
VIF: physique, dans le couple		2	3	3	2		1	1	1		1	1	15
VIF: physique, envers des descendants	1	1		1	1						1		5
VIF: physique, envers d'autres membres	1		1				1						3
VIF: psychique, dans le couple		1	4	7	8	7	7	7	5	6	7	5	64
VIF: psychique, envers d'autres membres					1								1

### PH Drogues

	Août	Total
Production de cannabis (culture)	1	1

### PH Violence dans l'espace public

	Jan	Fév	Mar	Avr	Mai	Juin	Juil	Août	Sep	Oct	Déc	Total
Violence physique (voie publique)	1	3		1	1	1		2	1		2	12
Violence physique (endroit accessible au public)	1				1	2						4
Violence sexuelle (endroit accessible au public)				1								1
Violence psychique (voie publique)	2	1	2	1	3	1	2		1	2	1	16
Violence psychique (autre endroit public)						1		1				2
Violence psychique (endroit accessible au public)							2			1	1	4

### PH Autre

	Jan	Mar	Avr	Mai	Août	Oct	Déc	Total
Cyberharcèlement	1		5	2	1	1		10
Fraude à l'identité	1	1		1			1	4



2025

**FC Vol moyen de transport**

	Avr	Juin	Total
Vol de moto	1	1	2

**FC Cambriolage**

	Jan	Avr	Total
Cambriolage dans habitation	3	1	4
Cambriolage dans bâtiment (total)	3	1	4

**FC Vol autre**

	Mai	Total
Vol dans ou sur un véhicule	1	1

**Criminalité ICT**

	Jan	Fév	Mar	Avr	Mai	Total
Phishing	1	1	2	3	1	8

**FC Autre**

	Avr	Total
Dégradation de voiture	4	4

**PH Violence intrafamiliale (VIF)**

	Jan	Mar	Avr	Mai	Juin	Total
VIF: physique, dans le couple	1	3	4	3	1	12
VIF: physique, envers des descendants			2			2
VIF: psychique, dans le couple	6		1			7



**PH Violence dans l'espace public**

	Fév	Mar	Avr	Mai	Juin	Total
Violence physique (voie publique)	1	3	1	1		6
Violence physique (endroit accessible au public)			1			1
Violence sexuelle (voie publique)					1	1
Violence psychique (voie publique)	2	5	3		1	11
Violence psychique (autre endroit public)				1		1
Violence psychique (endroit accessible au public)					1	1

**PH Autre**

	Jan	Fév	Mai	Juin	Total
Cyberharcèlement		2	1	1	4
Fraude à l'identité	1	1	1		3

# ***STATISTIQUES POLICIERES DE CRIMINALITE***

---

***LIEU DE PERPETRATION: COMMUNE***

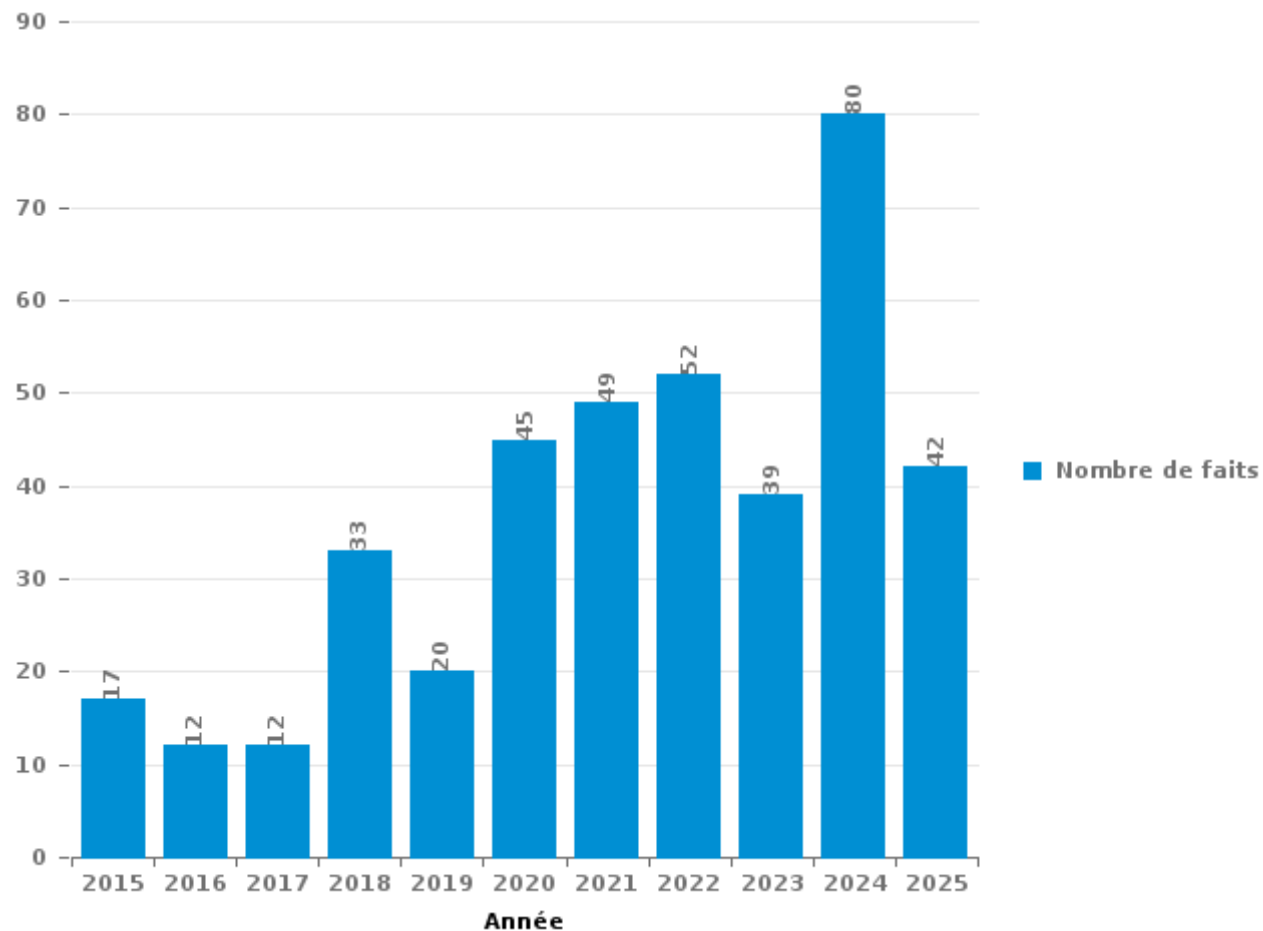
**Plombières**

***PARTIE III : ICT***



## Plombières

Nombre total de délits avec un élément ICT/online, depuis 2015





Criminalité ICT/online au sens strict

Infractions (exhaustif)

	2015	2016	2017	2018	2019	2020	2021	2022	2023	2024	2025
Criminalité informatique: Faux en informatique:	1		4		1	2	1		1	1	4
Criminalité informatique: Fraude informatique:	5	1	1	4	5	8	7	24	17	30	18
Criminalité informatique: Hacking:				2	3	1	1	2			2
Criminalité informatique: Sabotage:								1			
<b>Total:</b>	<b>6</b>	<b>1</b>	<b>5</b>	<b>6</b>	<b>9</b>	<b>11</b>	<b>9</b>	<b>27</b>	<b>18</b>	<b>31</b>	<b>24</b>

Figures criminelles (à considérer spécifiquement – ne pas additionner avec d'autres éléments – risque de double comptage!)

	2015	2016	2018	2019	2020	2021	2022	2023	2024	2025
Fraude de cartes de paiements	3		3	1	1	2	4			
Phishing		1	1		2		9	11	9	8
Ransomware							1			
Shouldersurfing	2									



## Criminalité ICT/online au sens large

Infractions (uniquement si code-fait existe)

	2015	2016	2017	2018	2019	2020	2021	2022	2023	2024	2025
Fraude: Escroquerie: Fraude par internet	7	7	3	18	10	24	33	19	14	34	11
Infr. contre les mœurs: Pornographie enfantine: Accès pornographie enfantine via technologie				1							
Infr. contre les mœurs: Voyeurisme: Diffusion enregistrement nudité ou intimité		2	1	1		1	1				
<b>Total:</b>	<b>7</b>	<b>9</b>	<b>4</b>	<b>20</b>	<b>10</b>	<b>25</b>	<b>34</b>	<b>19</b>	<b>14</b>	<b>34</b>	<b>11</b>

Figures criminelles (à considérer spécifiquement – ne pas additionner avec d'autres éléments – risque de double comptage!)

	2015	2016	2017	2018	2019	2020	2021	2022	2023	2024	2025
Cyberharcèlement	4	1	2	6	3	9	6	4	6	10	4

# ***STATISTIQUES POLICIERES DE CRIMINALITE***

---

***LIEU DE PERPETRATION: COMMUNE***

**Plombières**

***PARTIE IV : DESTINATION LIEU***



**Plombières**

**Vol et extorsion**

	2000	2015	2016	2017	2018	2019	2020	2021	2022	2023	2024	2025
Habitation: maison	52	58	28	26	27	46	25	16	19	23	24	5
Voie publique	27	17	15	23	10	23	11	18	20	15	6	7
Habitation: dépendances	6	6	7	8	2	9	5	2	10	6	4	
Habitation: autre	25	3	4	5	7	5	4	2	3	2	3	
Parking	9	9	3	5	6	11	3	2	5	3	3	
Habitation: allée	19	7	3	9	1	4	2	1	1	4	7	
Inconnue	10	2	3	5	1	3	3	5	2		2	1
Habitation: non précisée	7	1	4	3	3	6		3	5	1	2	
Culture et loisirs	15	4	3	2	1	1		1	2		2	
Chantier	10	1	4	2	1	2	2	3	1		2	
Terrain	2	7	3	2	3	1	3		3	2	1	1
Habitation: appartement		5	2	2	1	3	2	6	3	1	2	
Magasin	2	3	8	3	2	1		2	3	1	1	
Horeca	7	2		1	2	1	1	2		3		1
Autre	6	3		2		1		1	1		1	
Institution d'enseignement	9	1	1	1		1		2				
Maison de repos	2	2	4		1	1	1		3			
Habitation: garage	4		2	1		1	3		1			
Edifice religieux / lieu du culte	7		2	1			1					
Service public	2	1	1		2			1	1	1		
Entreprise	2		2		3		1					
Stade	1	1	3		1	1						
Moyen de transport: voiture	4		2									
Infrastructure sportive	1	1				1					2	
Station essence			2					1	1	1		
Cimetière			1	1	1				1			
Service		1		2	1							
Banque / institution financière				1		1						
Moyen de transport: camion			1	1								
Bâtiment administratif	1											
Maison de débauche	1											
Médecin / dentiste / pharmacien					1							
Moyen de transport: autobus / autocar											1	
Station de bus / métro et gare de chemin de fer								1				
<b>Total</b>	<b>231</b>	<b>135</b>	<b>108</b>	<b>106</b>	<b>77</b>	<b>123</b>	<b>67</b>	<b>69</b>	<b>85</b>	<b>63</b>	<b>63</b>	<b>15</b>

PPF/DGR/DRI/BIPOL - Statistiques policières de criminalité (date de clôture: 31/10/2025)

Les données pour les années 2001 jusqu'à 2014 ne sont plus publiées mais restent disponibles sur demande auprès du service BIPOL.

Les données pour 2025 ne concernent que le 1er semestre.



Plombières

Dégradation de la propriété

	2000	2015	2016	2017	2018	2019	2020	2021	2022	2023	2024	2025
Voie publique	16	17	19	21	23	13	10	2	11	10	5	4
Habitation: résidence principale	7	8	16	10	13	13	8	8	7	12	10	8
Terrain	3	4	3	2	6	3	3	3	6	1	1	1
Habitation: allée	3	5	3	4	4	3	6		4	1	2	
Habitation: non précisée	1				2	7	3	2	3	3	1	
Habitation: jardin	2	4	2	1	1		2	4	1		1	2
Parking	6	3	2	1	1	3			3			1
Habitation: résidence secondaire	1	2			3	1	3	3	2	3		
Culture et loisirs	7	1		1			3	1	1	1		
Habitation: dépendances	1			1	2	1	2	2		1	2	
Habitation: garage		1			4					1		
Institution d'enseignement		1			1	2		2				
Autre	1	2							1		1	
Horeca	3					1		1				
Inconnue					1				2	2		
Magasin	1		1			1				1		
Cimetière	2				1							
Edifice religieux / lieu du culte				1		1					1	
Chantier		1			1							
Infrastructure sportive			1					1				
Stade				1		1						
Aéroport		1										
Banque / institution financière								1				
Bâtiment administratif							1					
Entreprise	1											
Moyen de transport: autre								1				
Moyen de transport: train / tram / métro		1										
Moyen de transport: voiture	1											
Service public				1								
<b>Total</b>	<b>56</b>	<b>51</b>	<b>47</b>	<b>44</b>	<b>63</b>	<b>50</b>	<b>41</b>	<b>31</b>	<b>41</b>	<b>36</b>	<b>24</b>	<b>16</b>

FPF/DGR/DRI/BIPOL - Statistiques policières de criminalité (date de clôture: 31/10/2025)  
 Les données pour les années 2001 jusqu'à 2014 ne sont plus publiées mais restent disponibles sur demande auprès du service BIPOL.  
 Les données pour 2025 ne concernent que le 1er semestre.



**Plombières**

**Infractions contre l'intégrité physique**

	2000	2015	2016	2017	2018	2019	2020	2021	2022	2023	2024	2025
Habitation	12	21	19	16	21	24	19	34	33	33	29	17
Voie publique	7	13	13	7	12	12	9	7	20	15	15	9
Culture et loisirs	10	5		1		4			2	4	1	1
Habitation: allée	2		4	1	1	1	4	2	2	4	1	1
Inconnue		1	1		2			5		3	3	1
Terrain			5	2	1				2		1	2
Horeca	4				1	4		1				1
Habitation: jardin			1		1		3		1		1	
Parking			1						1	3	2	
Infrastructure sportive								1		2		
Institution d'enseignement								1	1		1	
Autre		1		1								
Maison de repos									1		1	
Entreprise		1										
Magasin					1							
Médecin / dentiste / pharmacien										1		
Service public	1											
Stade	1											
<b>Total</b>	<b>37</b>	<b>42</b>	<b>44</b>	<b>28</b>	<b>40</b>	<b>45</b>	<b>35</b>	<b>51</b>	<b>63</b>	<b>65</b>	<b>55</b>	<b>32</b>

FPF/DGR/DRI/BIPOL - Statistiques policières de criminalité (date de clôture: 31/10/2025)  
 Les données pour les années 2001 jusqu'à 2014 ne sont plus publiées mais restent disponibles sur demande auprès du service BIPOL.  
 Les données pour 2025 ne concernent que le 1er semestre.

# ***STATISTIQUES POLICIERES DE CRIMINALITE***

---

***LIEU DE PERPETRATION: COMMUNE***

**Plombières**

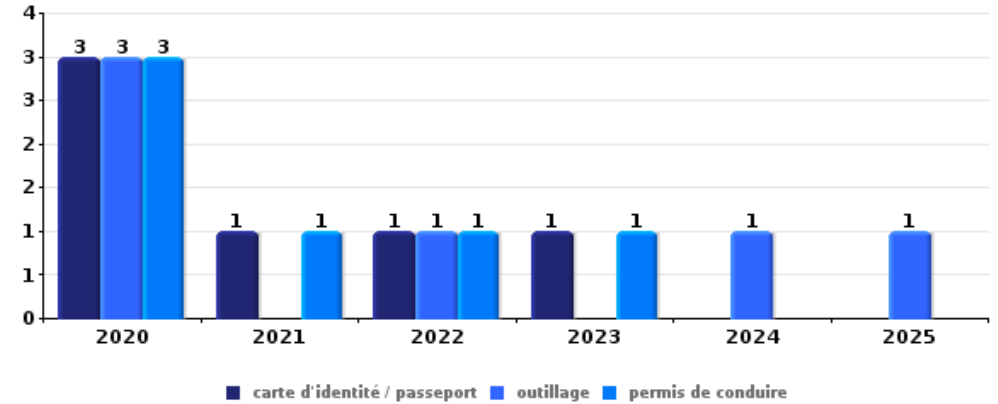
***PARTIE V : OBJETS ET MOYENS DE TRANSPORT***



**Plombières**

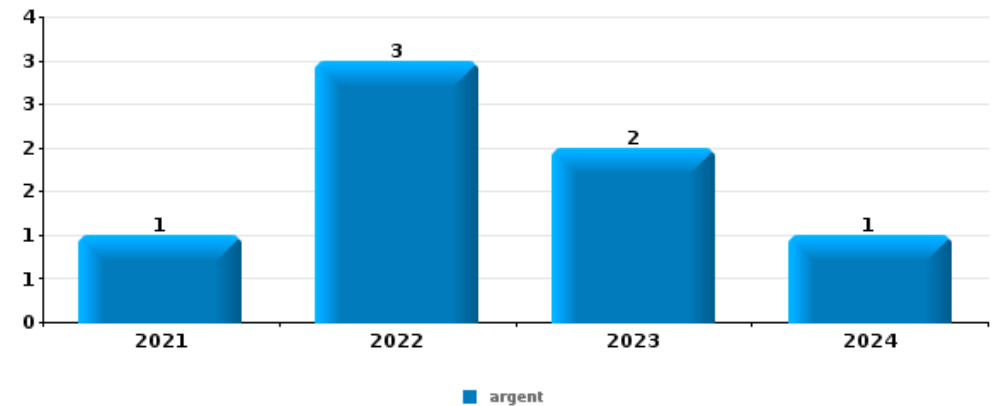
**Vol dans ou sur un véhicule**

Top 5 Objets volés (sbd nombre de faits)		2020	2021	2022	2023	2024	2025
1	carte d'identité / passeport	3	1	1	1		
1	outillage	3		1		1	1
1	permis de conduire	3	1	1	1		
4	carte bancaire / carte de crédit	2	1	1	1		
5	argent	2	1			1	
5	portefeuille	2	1		1		



**Cambriolage ds entreprise ou commerce**

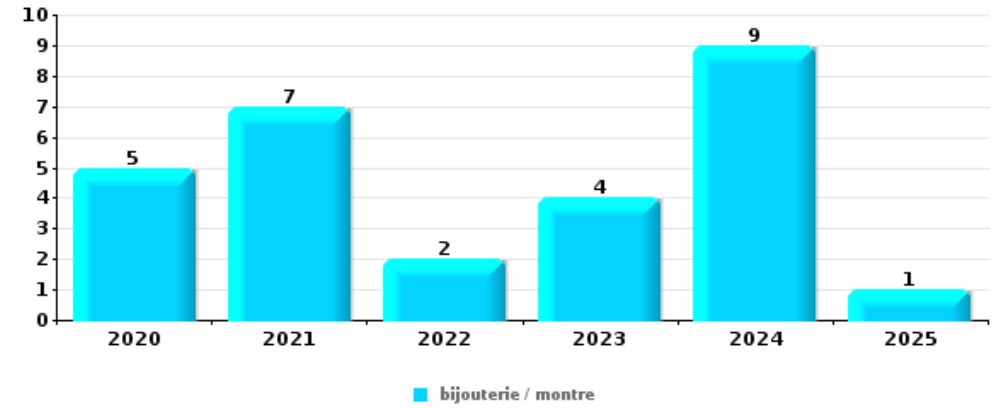
Top 5 Objets volés (sbd nombre de faits)		2020	2021	2022	2023	2024	2025
1	argent		1	3	2	1	
2	alimentation			1	1		
2	tabac			1	1		
4	coffre-fort / coffret (argent) / caisse		1				
4	GSM et accessoires					1	
4	matériaux de construction / de chantier		1				
4	ordinateur et accessoires		1				
4	outillage		1				





**Cambrassage dans habitation**

Top 5 Objets volés (sbd nombre de faits)		2020	2021	2022	2023	2024	2025
1	bijouterie / montre	5	7	2	4	9	1
2	argent	6	5	3	5	7	1
3	ordinateur et accessoires	1	3	1		2	
4	lunettes / verres de contact		1	1	1	3	
4	portefeuille	3		1	1	1	



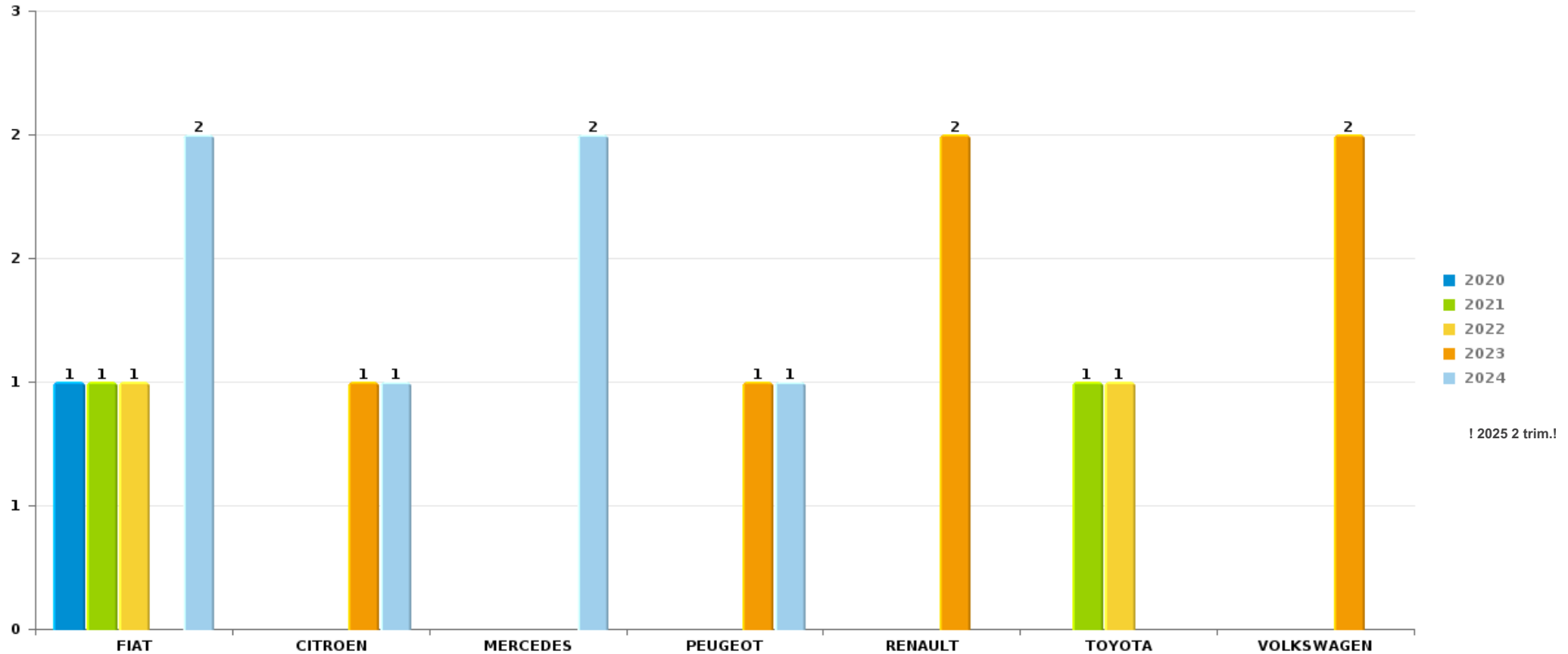
*Remarque: en ce qui concerne les objets, aucun total n'est reproduit étant donné que plusieurs objets peuvent avoir été volés lors d'un même fait.*



Plombières

Vol de voiture

Nombre de voitures volées par marque (Top 5)



! 2025 2 trim.!

# ***STATISTIQUES POLICIERES DE CRIMINALITE***

---

***LIEU DE PERPETRATION: COMMUNE***

**Plombières**

***PARTIE VI : SUSPECTS***



## Partie 1: Niveau FAITS (comptage du nombre de faits pour lesquels un certain type de suspect est impliqué)

### 1.1. Nombre d'infractions selon le sexe des suspects identifiés (par catégorie principale)

Étant donné que, tant un suspect identifié masculin qu'un suspect identifié féminin peuvent être impliqués lors d'un même fait, il est possible que la somme des colonnes «Hommes» et «Femmes» soit supérieure à la valeur de la colonne «Total...» (voir également la note méthodologique)

#### Plombières

2025

Catégorie principale / Sexe	Nombre total de faits avec au moins 1 suspect	Hommes	%	Femmes	%
Infr. contre la sécurité publique	7	5	71,4%	2	28,6%
Armes et explosifs	5	5	100,0%		
Infr. contre l'intégrité physique	5	2	40,0%	3	60,0%
Infr. contre autres valeurs morales et sentiments	4	1	25,0%	3	75,0%
Infr. contre l'autorité publique	4	4	100,0%		
Drogues	3	2	66,7%	1	33,3%
Dégradation de la propriété	2	2	100,0%		
Fraude	1	1	100,0%		
Infr. contre les mœurs	1	1	100,0%		
Ivresse et alcool	1			1	100,0%
<b>Total</b>	<b>33</b>	<b>23</b>	<b>69,7%</b>	<b>10</b>	<b>30,3%</b>



## 1.2. Nombre d'infractions selon le sexe des suspects identifiés (par figure criminelle)

Étant donné que, tant un suspect identifié masculin qu'un suspect identifié féminin peuvent être impliqués lors d'un même fait, il est possible que la somme des colonnes «Hommes» et «Femmes» soit supérieure à la valeur de la colonne «Total...» (voir également la note méthodologique)

### Plombières

2025

#### FC Autre

Figure criminelle / Sexe	Nombre total de faits avec au moins 1 suspect identifié	Hommes	%
Dégradation de voiture	1	1	100,0%
Total	PA	PA	PA

#### PH Violence intrafamiliale (VIF)

Figure criminelle / Sexe	Nombre total de faits avec au moins 1 suspect identifié	Hommes	%	Femmes	%
VIF: physique, dans le couple	4	2	50,0%	2	50,0%
VIF: physique, envers des descendants	1			1	100,0%
Total	PA	PA	PA	PA	PA

#### PH Violence dans l'espace public

Figure criminelle / Sexe	Nombre total de faits avec au moins 1 suspect identifié	Hommes	%	Femmes	%
Violence physique (voie publique)	2	1	50,0%	1	50,0%
Violence psychique (voie publique)	5	5	100,0%		
Total	PA	PA	PA	PA	PA

## CRIMINALITE ENREGISTREE: SUSPECTS



### PH Autre

Figure criminelle / Sexe	Nombre total de faits avec au moins 1 suspect identifié	Hommes	%	Femmes	%
Cyberharcèlement	2	1	50,0%	1	50,0%
Total	PA	PA	PA	PA	PA



### 1.3. Nombre d'infractions selon l'âge des suspects identifiés (par catégorie principale)

Étant donné que, tant un suspect identifié mineur qu'un suspect identifié majeur peuvent être impliqués lors d'un même fait, il est possible que la somme des colonnes «Mineur» et «Majeur» soit supérieure à la valeur de la colonne «Total...»  
(voir également la note méthodologique)

#### Plombières

#### 2025

Catégorie principale / Âge	Nombre total de faits avec au moins 1 suspect identifié	Mineur	%	Majeur	%
Infr. contre la sécurité publique	7			7	100,0%
Armes et explosifs	5			5	100,0%
Infr. contre l'intégrité physique	5			5	100,0%
Infr. contre autres valeurs morales et sentiments	4			4	100,0%
Infr. contre l'autorité publique	4			4	100,0%
Drogues	3	1	33,3%	2	66,7%
Dégradation de la propriété	2			2	100,0%
Fraude	1			1	100,0%
Infr. contre les moeurs	1			1	100,0%
Ivresse et alcool	1			1	100,0%
<b>Total</b>	<b>33</b>	<b>1</b>	<b>3,0%</b>	<b>32</b>	<b>97,0%</b>



## 1.4. Nombre d'infractions selon l'âge des suspects identifiés (par figure criminelle)

Étant donné que, tant un suspect identifié mineur qu'un suspect identifié majeur peuvent être impliqués lors d'un même fait, il est possible que la somme des colonnes «Mineur» et «Majeur» soit supérieure à la valeur de la colonne «Total...»  
(voir également la note méthodologique)

### Plombières

**2025**

#### FC Autre

Figure criminelle / Âge	Nombre total de faits avec au moins 1 suspect identifié	Majeur	%
Dégradation de voiture	1	1	100,0%
<b>Total</b>	<b>PA</b>	<b>PA</b>	<b>PA</b>

#### PH Violence intrafamiliale (VIF)

Figure criminelle / Âge	Nombre total de faits avec au moins 1 suspect identifié	Majeur	%
VIF: physique, dans le couple	4	4	100,0%
VIF: physique, envers des descendants	1	1	100,0%
<b>Total</b>	<b>PA</b>	<b>PA</b>	<b>PA</b>

#### PH Violence dans l'espace public

Figure criminelle / Âge	Nombre total de faits avec au moins 1 suspect identifié	Majeur	%
Violence physique (voie publique)	2	2	100,0%
Violence psychique (voie publique)	5	5	100,0%
<b>Total</b>	<b>PA</b>	<b>PA</b>	<b>PA</b>

#### PH Autre

Figure criminelle / Âge	Nombre total de faits avec au moins 1 suspect identifié	Majeur	%
Cyberharcèlement	2	2	100,0%
<b>Total</b>	<b>PA</b>	<b>PA</b>	<b>PA</b>





## Partie 2: Niveau SUSPECTS-FAIT (comptage du nombre de combinaisons suspect-fait)

### 2.1. Nombre de suspects-fait selon le sexe des suspects identifiés (TOP 5 des catégories principales)

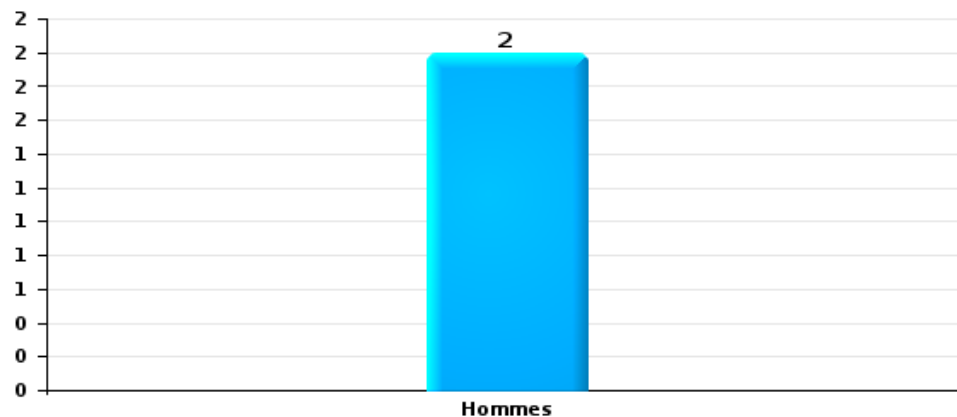
Lorsqu'un même suspect a commis plusieurs faits durant la période considérée, il est aussi comptabilisé plusieurs fois (voir également la note méthodologique)

#### Plombières

2025

#### Dégradation de la propriété

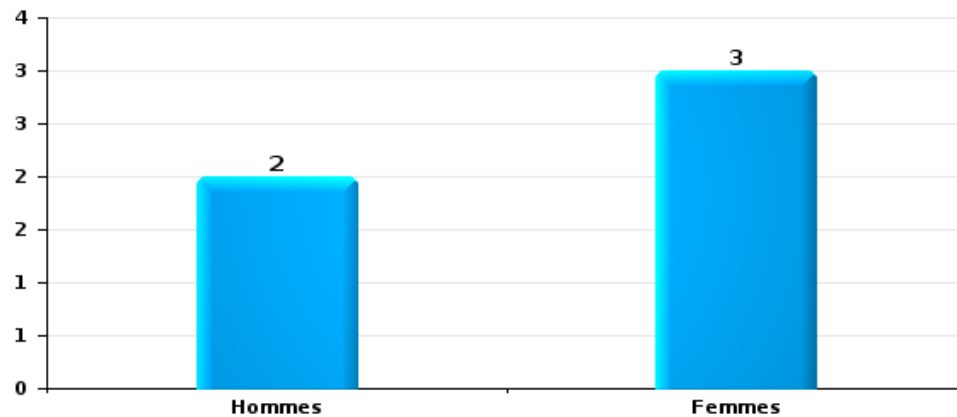
Nombre de suspects-fait selon le sexe





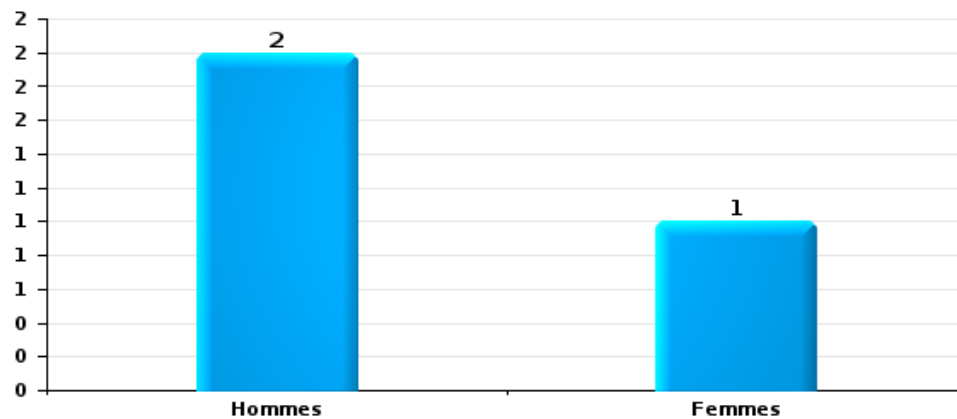
Infr. contre l'intégrité physique

Nombre de suspects-fait selon le sexe



Drogues

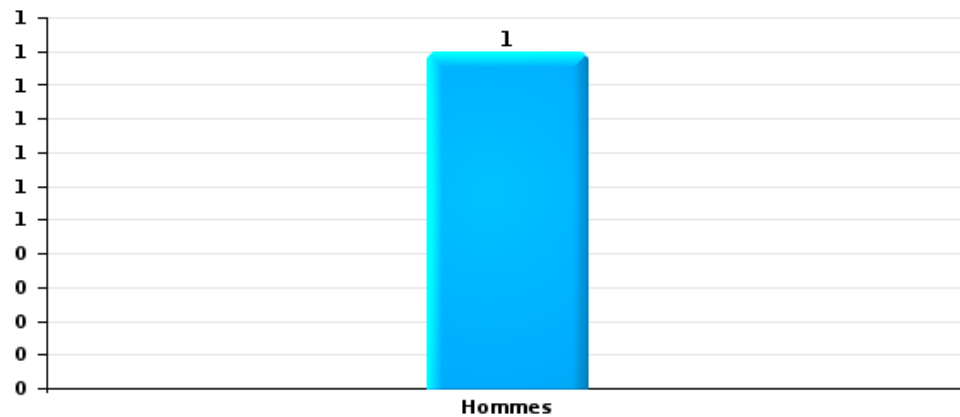
Nombre de suspects-fait selon le sexe





Fraude

Nombre de suspects-fait selon le sexe





## 2.2. Nombre de suspects-fait selon le sexe des suspects identifiés (TOP 5 des figures criminelles)

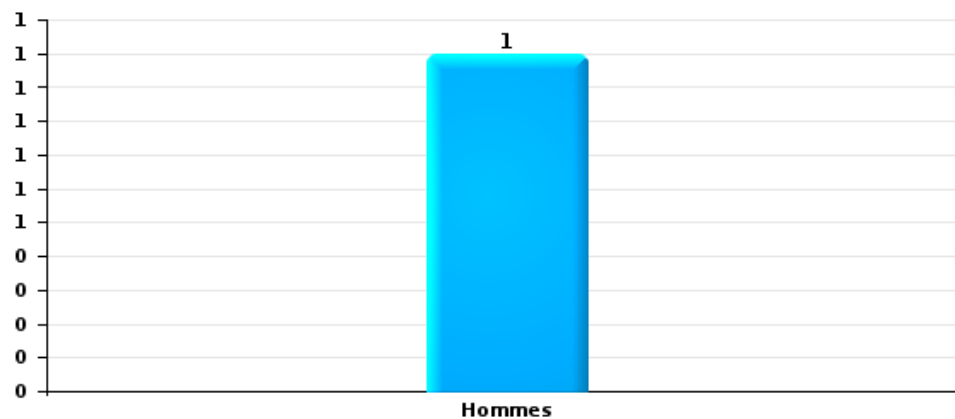
Lorsqu'un même suspect a commis plusieurs faits durant la période considérée, il est aussi comptabilisé plusieurs fois (voir également la note méthodologique)

### Plombières

2025

### Dégradation de voiture

Nombre de suspects-fait selon le sexe





### 2.3. Nombre de suspects-fait selon l'âge des suspects identifiés (TOP 5 des catégories principales)

1) Lorsqu'un même suspect a commis plusieurs faits durant la période considérée, il est aussi comptabilisé plusieurs fois, qu'il ait le même âge ou non – 2) Les suspects au-dessous de 14 ans et à partir de 90 ans ne sont pas repris dans le tableau (voir également la note méthodologique)

#### Plombières

2025

#### Dégradation de la propriété

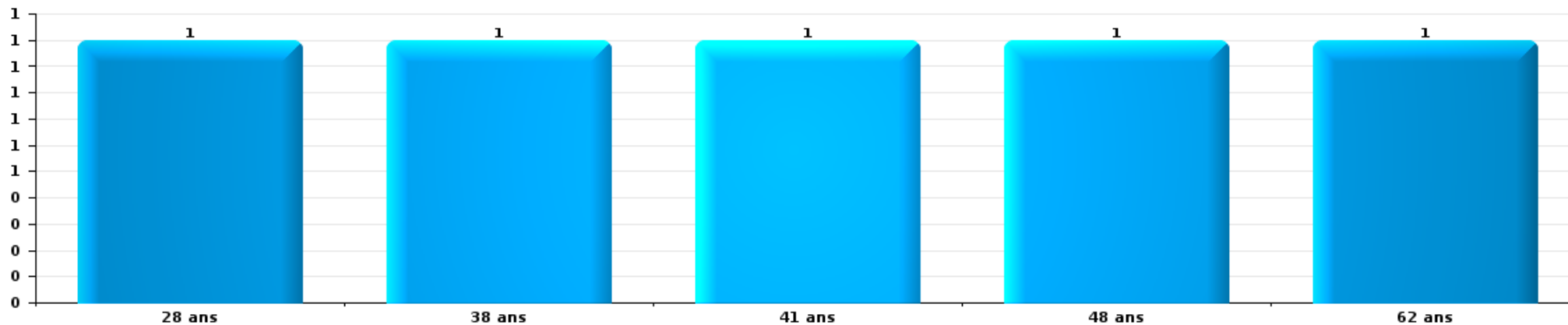
Nombre de suspects-fait par âge (chronologique)





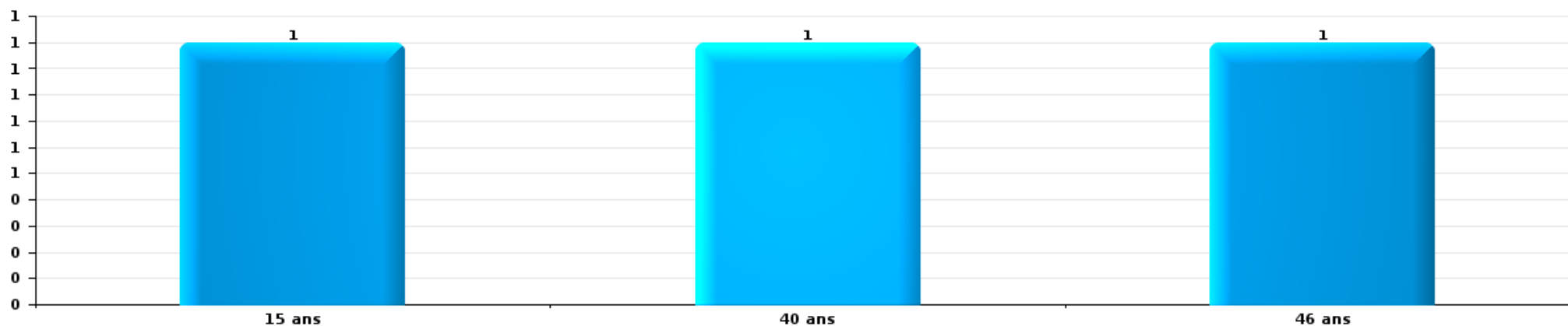
Infr. contre l'intégrité physique

Nombre de suspects-fait par âge (chronologique)



Drogues

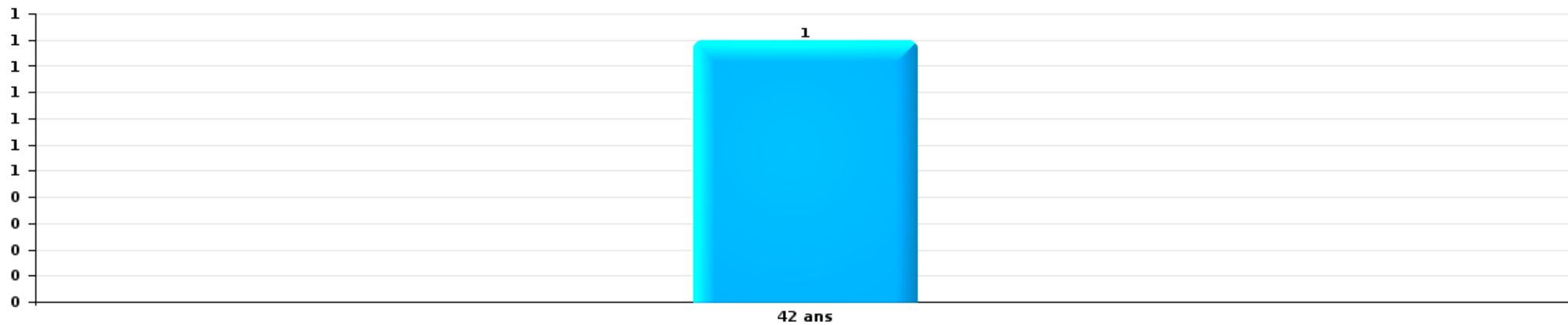
Nombre de suspects-fait par âge (chronologique)





Fraude

Nombre de suspects-fait par âge (chronologique)





## 2.4. Nombre de suspects-fait selon l'âge des suspects identifiés (TOP 5 des figures criminelles)

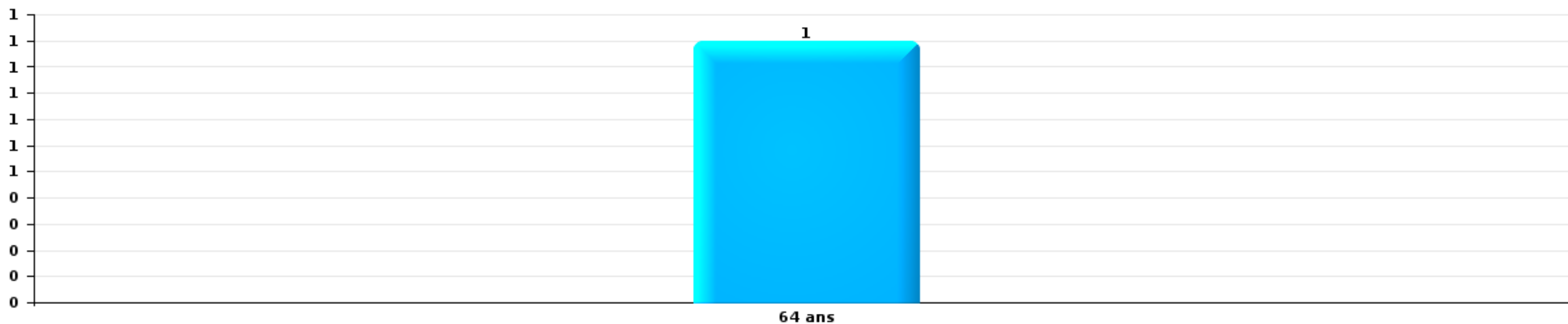
1) Lorsqu'un même suspect a commis plusieurs faits durant la période considérée, il est aussi comptabilisé plusieurs fois, qu'il ait le même âge ou non – 2) Les suspects au-dessous de 14 ans et à partir de 90 ans ne sont pas repris dans le tableau (voir également la note méthodologique)

### Plombières

2025

### Dégradation de voiture

Nombre de suspects-fait par âge (chronologique)



# ***STATISTIQUES POLICIERES DE CRIMINALITE***

---

***LIEU DE PERPETRATION: COMMUNE***

**Plombières**

***ANNEXE I: DETAIL PAR CATEGORIE DE DELIT  
CODE PENAL***



**Plombières**

**Infraction Code pénal**

**Infr. contre l'intégrité physique**

			2000	2015	2016	2017	2018	2019	2020	2021	2022	2023	2024	2025
Assassinat	Autres	Acc.											1	
		Sous-total											1	
Meurtre	Parricide (meurtre)	Tent.		1	1									
	Autres	Acc.				1		1	1					
		Tent.				2	1					1		
		Sous-total		1	1	3	1	1	1	1		1		
Torture et maltraitance	Torture	Acc.				1								
	Traitement inhumain	Acc.			1									
	Traitement dégradant	Acc.											1	
		Sous-total			1	1							1	
Coups et/ou blessures vol. en sphère familiale	Entre partenaires ou ex-partenaires	Acc.	2	14	6	9	8	15	10	21	17	17	15	12
	Lors d'un différend familial en général	Acc.	6											
	Par les parents envers un mineur	Acc.	1	3	3		1	1	1	1	3	5	4	1
	Envers les parents	Acc.			4	2	1	1	6	3	3	2	1	
	Envers d'autres ascendants directs ou collatéraux	Acc.					1	1	1	1		2	2	
	Sous-total		9	17	13	11	11	18	18	26	23	26	22	13
Coups et/ou blessures vol. hors sphère familiale	Bagarres (=coups réciproques)	Acc.	3	1	3	2	4	5	3	7	7	6	6	4
	Coups envers fonctionnaire de police	Acc.	1						1					
	Envers un mineur par une pers. ayant autorité	Acc.						2		1		2	2	
	Envers un mineur qualité de l'auteur inconnue	Acc.	2	1							4	2		
	Envers pers. vulnérable (qualité auteur inconnue)	Acc.											1	
	Envers un mineur par cohabitant sans rel. Autorité	Acc.								1	1	1	2	
	Non spécifié	Tent.	20	16	15	11	13	14	4	9	16	17	13	8
	Sous-total		26	18	18	13	18	21	8	18	28	28	24	12
Autres infr. volontaires. c/ l'intégrité phys.	Privation de soins à enfant ou personne vulnérable	Acc.					1							
	Délaissement d'enfant ou personne vulnérable	Acc.		2	1		2	1	1			1		1
	Abandon d'enfant dans le besoin	Acc.										1		
	Empoisonnement de denrées	Acc.		1										
	Entrave méchante à la circulation	Acc.		2	4	1			3		3	1		
	Voies de faits et violences légères	Acc.		1	1	1	1	2	1	4	2	4	1	1
	Sous-total		6	6	2	4	3	5	4	5	7	1	2	



Infr. contre l'intégrité physique

			2000	2015	2016	2017	2018	2019	2020	2021	2022	2023	2024	2025
Infr. involontaires contre l'intégrité physique	Coups et/ou blessures involontaires	Acc.	1		2	1	1		1	1	1	2		1
	Abstention d'entretien enfant/personne vulnérable	Acc.											1	
	Morsure de chien	Acc.	1		4		2	2	2	1	6	1	5	4
			<b>Sous-total</b>	<b>2</b>	<b>6</b>	<b>1</b>	<b>3</b>	<b>2</b>	<b>3</b>	<b>2</b>	<b>7</b>	<b>3</b>	<b>6</b>	<b>5</b>
			<b>Total</b>	<b>37</b>	<b>42</b>	<b>44</b>	<b>28</b>	<b>40</b>	<b>45</b>	<b>35</b>	<b>51</b>	<b>63</b>	<b>65</b>	<b>55</b>



Infr. contre la liberté individuelle

		2000	2015	2016	2017	2018	2019	2020	2021	2022	2023	2024	2025
Prise d'otages	Acc.				1								
	Sous-total				1								
Enlèvement de mineur ou personne vulnérable	Enlèvement parental	Acc.	1				1		1			1	
	Autre enlèvement	Tent.						1					
	Sous-total		1				1	1	1			1	
Détenion par un particulier	Acc.		1		1		2	1					
	Sous-total		1		1		2	1					
		Total	2		2		3	2	1			1	



**Infr. contre les mœurs**

			2000	2015	2016	2017	2018	2019	2020	2021	2022	2023	2024	2025
Viol n'ayant pas causé la mort	Victime < 10a	Acc.						2	1	1				
	Victime 10a - 14a	Acc.						1		1				
	Victime 14a - 16a	Acc.						1						
	Victime majeure	Acc.		1		1				5				
	<b>Sous-total</b>			<b>1</b>		<b>1</b>		<b>4</b>	<b>1</b>	<b>7</b>				
Viol n'ayant pas causé la mort (nvCPS)	Victime < 16a	Acc.									1	1	2	1
	Victime majeure	Acc.									1		1	
		Tent.										1		
	<b>Sous-total</b>										<b>2</b>	<b>2</b>	<b>3</b>	<b>1</b>
Attentat à la pudeur avec violence / menace	Victime < 16a	Acc.						1	1	1				
	Victime majeure	Acc.		1			1	1	2					
	<b>Sous-total</b>			<b>1</b>			<b>1</b>	<b>2</b>	<b>3</b>	<b>1</b>				
Attentat à la pudeur sans violence / menace	Victime < 16a	Acc.			1	1	3	3	3	1	1			
	Victime 16a - 18a	Acc.			2	1	1		1					
	Victime âge inconnu	Acc.								1				
	<b>Sous-total</b>			<b>3</b>	<b>2</b>	<b>4</b>	<b>4</b>	<b>3</b>	<b>4</b>	<b>2</b>	<b>1</b>			
Atteinte intégrité sexuelle sans mort (nvCPS)	Victime < 16a	Acc.								1			2	4
	Victime majeure	Acc.								1		1	2	
	<b>Sous-total</b>									<b>2</b>		<b>1</b>	<b>4</b>	<b>4</b>
Pornographie enfantine	Détention	Acc.					2		1	1				
	Distribution	Acc.			1	4			1	3				
	Accès pornographie enfantine via technologie	Acc.				1								
	<b>Sous-total</b>				<b>1</b>	<b>7</b>			<b>2</b>	<b>4</b>				
Incitation à la débauche	Victime mineure	Acc.				1			1					
	Non spécifié	Acc.						1						
	<b>Sous-total</b>					<b>1</b>		<b>1</b>	<b>1</b>					
Outrage public aux bonnes mœurs	Actions (exhibitionnisme, etc.)	Acc.	1	1	1	1	1	1	4	1	1			
	Ecrits, images, objets	Acc.	1			1								
	<b>Sous-total</b>		<b>2</b>	<b>1</b>	<b>1</b>	<b>2</b>	<b>1</b>	<b>1</b>	<b>4</b>	<b>1</b>	<b>1</b>			
Voyeurisme	Diffusion enregistrement nudité ou intimité	Acc.		2	1	1			1	1				
		Acc.												
	<b>Sous-total</b>			<b>2</b>	<b>1</b>	<b>1</b>			<b>1</b>	<b>1</b>				
Voyeurisme via moyen technique ou autre (nvCPS)	Victime majeure	Acc.									1			
	<b>Sous-total</b>										<b>1</b>			
Images d'abus sexuels de mineurs (nvCPS)	Production/diffusion images abus sexuels (nvCPS)	Acc.									1		2	
	Détention/acquisition images abus sexuels (nvCPS)	Acc.										1	1	
	<b>Sous-total</b>										<b>1</b>	<b>1</b>	<b>3</b>	
	<b>Total</b>		<b>2</b>	<b>3</b>	<b>6</b>	<b>6</b>	<b>16</b>	<b>11</b>	<b>16</b>	<b>18</b>	<b>6</b>	<b>4</b>	<b>10</b>	<b>5</b>

FPF/DGR/DRI/BIPOL - Statistiques policières de criminalité (date de clôture: 31/10/2025)  
 Les données pour les années 2001 jusqu'à 2014 ne sont plus publiées mais restent disponibles sur demande auprès du service BIPOL.  
 Les données pour 2025 ne concernent que le 1er semestre.



**Infr. contre autres valeurs morales et sentiments**

			2000	2015	2016	2017	2018	2019	2020	2021	2022	2023	2024	2025
Harcèlement	Harcèlement par téléphone (OLD)	Acc.	1											
		Acc.	2	19	16	11	18	22	20	40	42	52	46	16
		Sous-total	3	19	16	11	18	22	20	40	42	52	46	16
Atteinte à l'honneur	Calomnie et diffamation	Acc.	2	5	7	4	5	2	12	10	6	3	5	3
	Déclaration calomnieuse	Acc.						1			1		1	1
	Imputation calomnieuse	Acc.	1					1						
	Divulgateion méchante	Acc.						1		1				
	Injures (Délit)	Acc.		4		3	1	1	1	6	5	4	1	1
	Sous-total	3	9	7	7	6	6	13	17	12	7	7	5	
Vie privée	Violation de domicile par un particulier	Acc.	2	3	1	3	5	2	2	4	5	5	2	
	Violation du secret des lettres	Acc.				1					2			
	Sous-total	2	3	1	3	6	2	2	4	7	5	2		
Tapage nocturne		Acc.	1		1		2	1		3	1		1	
	Sous-total	1		1		2	1		3	1		1		
Abus d'informations issues d'un dossier pénal		Acc.								1				
	Sous-total									1				
Abus faiblesses de personnes		Acc.								1	1			
	Sous-total									1	1			
Vie privée mœurs: publication identité victime		Acc.								1				
	Sous-total									1				
Occupation bien d'autrui (squatter)	Pénétrer / occuper / séjourner (bien non habité)	Acc.				1								
	Sous-total					1								
	Total	9	9	31	25	21	33	31	35	64	65	65	56	21



Infr. relative au statut juridique de l'enfant

			2000	2015	2016	2017	2018	2019	2020	2021	2022	2023	2024	2025
Non-représentation d'enfants	Par les parents	Acc.		7	3	4	2	1	3	8	1	3	2	
	Par une personne qui en a la charge	Acc.						1						
Sous-total				7	3	4	2	2	3	8	1	3	2	
Total				7	3	4	2	2	3	8	1	3	2	



Vol et extorsion

			2000	2015	2016	2017	2018	2019	2020	2021	2022	2023	2024	2025
Vol avec circ. aggr.	Avec violence	Acc.	3	1	2	3	1	1		1				
	Sans violence	Acc.	92	63	48	47	33	57	36	28	23	29	27	7
		Tent.	36	30	14	15	15	18	13	11	11	9	12	
		Sous-total	131	94	64	65	49	76	49	40	34	38	39	7
Vol sans circ. aggr.	Avec violence	Acc.	1		2	1	1	1						
	Sans violence, Vol à la tire	Acc.	1	1	2					1	1	1	2	
	Sans violence, Vol d'usage	Acc.	1											
	Sans violence, Vol domestique	Acc.	1		2	1		1			1		1	
	Sans violence	Acc.	77	40	37	33	26	42	18	25	45	22	20	7
		Tent.	1			1		2		1	3		1	1
	Sous-total	82	41	43	36	27	46	18	27	50	23	24	8	
Vol non spécifié		Acc.	15			2								
		Tent.	3											
		Sous-total	18			2								
Extorsion		Acc.				1						1		
		Tent.			1	2	1	1		2	1	1		
		Sous-total			1	3	1	1		2	1	2		
	Total	231	135	108	106	77	123	67	69	85	63	63	15	



**Fraude**

			2000	2015	2016	2017	2018	2019	2020	2021	2022	2023	2024	2025
Blanchiment d'argent	Acc.							1		2	1			
	Sous-total							1		2	1			
Recel	Recel simple	Acc.	2		2	1			2	1				
	Recel qualifié	Acc.						1		1				
	Sous-total		2		2	1		1	2	2				
Grivèlerie	Carburant / lubrifiant	Acc.							1		1			
	Boissons et aliments	Acc.										1		
	Voiture de location	Acc.				1	1							
	Sous-total				1	1			1		1	1		
Détournement et destruction frauduleuse	Cel frauduleux	Acc.	3		1		1	2	1	1		1	1	
	D'argent, de papiers, etc.	Acc.		2					1		1			1
	D'objets saisis	Acc.			1									
	D'héritage	Acc.						1		1				
	Non spécifié	Acc.					1	1						
Sous-total		3	2	2		2	4	2	2	2	1	1	1	1
Escroquerie	Fraude par internet	Acc.		6	6	2	11	8	20	20	18	13	33	11
		Tent.		1	1	1	7	2	4	13	1	1	1	
	Escroquerie sans internet	Acc.			4	2	2	3	3	4	4	4	6	6
		Tent.					1	1	1	1			1	1
Non spécifié	Acc.	1												
Sous-total		1	7	11	5	21	14	28	38	23	18	41	18	
Tromperie	Marchandises vendues / travail fourni	Acc.			1	1							1	
	Monnaies	Acc.		3			2							
	Sous-total			3	1	1	2						1	
Abus de confiance et infr. apparentées	Abus de confiance	Acc.		2	2	4	5	2	6	5	9	7	3	5
	Abus des faiblesses	Acc.					1	2		1		1	1	
	Sous-total			2	2	4	6	4	6	6	9	8	4	5
Abus de biens sociaux	Par des sociétés	Acc.					1							
	Autres	Acc.		1										
	Sous-total			1			1							
Infr. liées à l'insolvabilité	Non spécifié	Acc.				1	1							
	Sous-total					1	1							
Insolvabilité frauduleuse		Acc.										1	1	
	Sous-total											1	1	
Chèques sans provision		Acc.	1											
	Sous-total		1											
Total			7	15	18	13	34	24	39	50	35	29	48	24



Dégradation de la propriété

			2000	2015	2016	2017	2018	2019	2020	2021	2022	2023	2024	2025
Incendie volontaire	Dans lieu habité (de jour)	Acc.			3									
	Dans lieu habité (moment indéterminé)	Acc.										1		
	Dans un autre lieu (de jour)	Acc.	1	3			1	1		1	1			
	Dans un autre lieu (de nuit)	Acc.	1	1	1			1	1	1	1	1	1	
	Dans un autre lieu (moment indéterminé)	Acc.						1	1					
		Sous-total	2	4	4		1	3	2	2	2	2	1	
Incendie involontaire		Acc.	7	2	1	1	1		1	2	2	1	3	1
		Sous-total	7	2	1	1	1		1	2	2	1	3	1
Destruction, dénaturation, dégradation	Avec circ. aggr.	Acc.	18	3	2	2	3	2	1					1
	Destruction de biens agricoles	Acc.		1	1	1								
	Non spécifié	Acc.	2											
		Sous-total	20	4	3	3	3	2	1					1
Vandalisme	Sur véhicules	Acc.	8	17	20	19	25	18	17	5	19	11	6	5
	Sur autres biens mobiliers	Acc.	11	8	5	7	9	10	5	4	4	5	5	2
	Graffitis	Acc.		1		1		2	2	2	1			
	Autres détériorations sur biens immobiliers	Acc.	7	14	13	11	22	14	10	15	13	16	8	5
	Dégradation de clôture	Acc.	1	1	1	2	2	1	3	1		1	1	2
		Sous-total	27	41	39	40	58	45	37	27	37	33	20	14
		Total	56	51	47	44	63	50	41	31	41	36	24	16



Infr. contre la Sécurité de l'Etat

		2000	2015	2016	2017	2018	2019	2020	2021	2022	2023	2024	2025
<b>Sûreté intérieure de l'Etat</b>	<b>Acc.</b>										1		
	<b>Sous-total</b>										1		
<b>Terrorisme</b>	<b>Groupe terroriste</b>	<b>Acc.</b>				1							
	<b>Sous-total</b>					1							
	<b>Total</b>					1					1		



Infr. contre la sécurité publique

			2000	2015	2016	2017	2018	2019	2020	2021	2022	2023	2024	2025
Association de malfaiteurs	Acc.			1		1	1	1						
	Sous-total			1		1	1	1						
Evasion de prisonniers	Non-respect surveillance électronique	Acc.						1						
	Sous-total							1						
Menaces	Menace d'attentat	Acc.				1								
	Verbales	Acc.	9	13	8	10	9	19	7	13	17	11	13	5
	Ecrites	Acc.		4	4	1	4	5	9	8	5	5	2	4
	Par gestes, emblèmes	Acc.	2	4	5	2	9	4	6	11	8	9	7	5
	Alerte à la bombe	Acc.											1	
	Non spécifié	Acc.											1	
	Sous-total		11	21	17	14	22	28	22	32	30	25	24	14
	Total		11	22	17	15	23	30	22	32	30	25	24	14



Infr. contre l'autorité publique

			2000	2015	2016	2017	2018	2019	2020	2021	2022	2023	2024	2025
<b>Violence c/ personnes investies autorité publique</b>		Acc.							1					
		Sous-total							1					
<b>Rébellion</b>	Rébellion armée	Acc.			1					1			1	1
	Rébellion non armée	Acc.	1	1	1		1	1	5	3	6	2	1	1
	Non spécifié	Acc.		1										
		Sous-total	1	2	2		1	1	5	4	6	2	2	2
<b>Outrages</b>		Acc.	1	2	2	1	1	1	3	1	2		2	2
		Sous-total	1	2	2	1	1	1	3	1	2		2	2
<b>Autres infractions</b>	Bris de scellés	Acc.		1										
	Imprimés sans éditeur responsable	Acc.		7										
		Sous-total		8										
		Total	2	12	4	1	2	2	9	5	8	2	4	4



Infr. contre la foi publique

			2000	2015	2016	2017	2018	2019	2020	2021	2022	2023	2024	2025
Faux en écritures	Faux en écritures	Acc.			1	2		1	1	1	2	1	1	1
	Usage de faux en écrit. et écrit. falsifiées	Acc.		2		3			1	2	1	2		1
		Sous-total		2	1	5		1	2	3	3	3	1	2
Usurpation	Immixtion dans fonctions publiques	Acc.		1					1		1			
	De fonctions	Acc.									1			
	De nom	Acc.		2	1	4		1	5	4	1	4	2	2
	Sous-total		3	1	4		1	6	4	3	3	4	2	2
Contrefaçon / falsification	Contrefaçon	Acc.	1											
	Falsification	Acc.									1			
		Sous-total	1								1			
Fausses monnaies	Non spécifié	Acc.	2											
	Autres	Acc.	2								1			
		Sous-total	4								1			
Faux en justice	Fausse déclarations	Acc.											1	
		Sous-total											1	
		Total	5	5	2	9		2	8	7	8	7	4	4



**Plombières**

**Infraction Code pénal**

**Infr. contre la famille**

		2000	2015	2016	2017	2018	2019	2020	2021	2022	2023	2024	2025
Refus du droit aux relations personnelles	Acc.	3	5	1	2	1	2	5	9	9	4	62	7
	Sous-total	3	5	1	2	1	2	5	9	9	4	62	7
Non-acquittement pension alimentaire	Acc.	1									1		
	Sous-total	1									1		
	Total	4	5	1	2	1	2	5	9	9	5	62	7

**Criminalité informatique**

		2000	2015	2016	2017	2018	2019	2020	2021	2022	2023	2024	2025
Hacking	Acc.					2	3	1	1	2			2
	Sous-total					2	3	1	1	2			2
Faux en informatique	Acc.		1		4		1	1	1		1	1	4
	Tent.							1					
	Sous-total		1		4		1	2	1		1	1	4
Fraude informatique	Acc.		5	1	1	3	5	8	7	23	17	30	18
	Tent.					1				1			
	Sous-total		5	1	1	4	5	8	7	24	17	30	18
Sabotage	Acc.									1			
	Sous-total									1			
	Total		6	1	5	6	9	11	9	27	18	31	24



Exercice illégal de l'autorité publique

		2000	2015	2016	2017	2018	2019	2020	2021	2022	2023	2024	2025
<b>Corruption publique</b>	Acc.									1			
	Sous-total									1			
<b>Prise d'intérêt</b>	Acc.						1						
	Sous-total						1						
<b>Abus de l'autorité</b>	Acc.				1							1	1
	Sous-total				1							1	1
	<b>Total</b>				1		1			1		1	1

Traite des êtres humains

		2000	2015	2016	2017	2018	2019	2020	2021	2022	2023	2024	2025
<b>Exploitation économique</b>	Acc.										2		
	Sous-total										2		
	<b>Total</b>										2		

Autres infractions Code pénal

		2000	2015	2016	2017	2018	2019	2020	2021	2022	2023	2024	2025
	Acc.								1		1		
	Sous-total								1		1		
	<b>Total</b>								1		1		

Contravention Code pénal

		2000	2015	2016	2017	2018	2019	2020	2021	2022	2023	2024	2025
<b>Injures (Contravention)</b>	Acc.	5											
	Sous-total	5											
<b>Destruction d'animaux (Contravention)</b>	Acc.	1											
	Sous-total	1											
<b>Autres contraventions CP</b>	Acc.	2											
	Sous-total	2											
	<b>Total</b>	8											



# ***STATISTIQUES POLICIERES DE CRIMINALITE***

---

*LIEU DE PERPETRATION: COMMUNE*

**Plombières**

***ANNEXE II: DETAIL PAR CATEGORIE DE DELIT  
LOIS SPECIALES***



Plombières

Infraction Lois spéciales

Drogues

			2000	2015	2016	2017	2018	2019	2020	2021	2022	2023	2024	2025
Détention	Acc.		4	13	12	15	4	5	7	2	6	5	3	3
	Sous-total		4	13	12	15	4	5	7	2	6	5	3	3
Usage	Usage individuel	Acc.	1											
	Sous-total		1											
Importation et exportation	Acc.			3	2	4	1		2	1			1	
	Sous-total			3	2	4	1		2	1			1	
Fabrication	Acc.		3	1	1	1	3	1	2	4	3	1	2	
	Sous-total		3	1	1	1	3	1	2	4	3	1	2	
Commerce	Acc.				2			1	1	2		1	2	
	Sous-total				2			1	1	2		1	2	
Autres	Acc.		2				1							
	Sous-total		2				1							
Total			10	17	17	20	9	7	12	9	9	7	8	3

Législation sur les étrangers

			2000	2015	2016	2017	2018	2019	2020	2021	2022	2023	2024	2025
Transmigration illégale	Mariages simulés/blancs sans récompense/contrainte	Acc.		1										
	Accès au territoire	Acc.		1				1						
	Séjour	Acc.		2	3	1		1		2	3		1	
	Inscription au registre des étrangers	Acc.						1	1					
Sous-total				4	3	1		3	1	2	3		1	
Trafic d'êtres humains	Acc.										1			
	Sous-total										1			
Aide au séjour illégal	Acc.										1			
	Sous-total										1			
Total				4	3	1		3	1	2	5		1	



Environnement

			2000	2015	2016	2017	2018	2019	2020	2021	2022	2023	2024	2025
Déchets	Transport de déchets	Acc.											1	
	Déchets par professionnel	Acc.				1	2	2					2	
	Déchets par particulier	Acc.		2	4		6	2	3	3	3	1	4	1
	Déchets par personne indéterminée	Acc.	12											
		<b>Sous-total</b>	<b>12</b>	<b>2</b>	<b>4</b>		<b>7</b>	<b>4</b>	<b>5</b>	<b>3</b>	<b>3</b>	<b>1</b>	<b>7</b>	<b>1</b>
Autres que déchets	Urbanisme	Acc.	9	22	13	6	1	2			1	1		
	Pollution de l'eau	Acc.	1			1	1		1	2				1
	Pollution de l'air	Acc.	1				3		1		1			
	Autres nuisances en matière d'environnement	Acc.											1	
		<b>Sous-total</b>	<b>11</b>	<b>22</b>	<b>13</b>	<b>7</b>	<b>5</b>	<b>2</b>	<b>2</b>	<b>2</b>	<b>2</b>	<b>1</b>	<b>1</b>	<b>1</b>
Biodiversité / Faune et flore	Bien-être animal	Acc.	7			1	2	1	2	1		3	4	3
	Protection de la nature	Acc.		2		1						1		
	Destruction d'animaux	Acc.		1	1	2			1					
		<b>Sous-total</b>	<b>7</b>	<b>3</b>	<b>1</b>	<b>4</b>	<b>2</b>	<b>1</b>	<b>3</b>	<b>1</b>		<b>4</b>	<b>4</b>	<b>3</b>
Non spécifié		Acc.	2											
		<b>Sous-total</b>	<b>2</b>											
		<b>Total</b>	<b>32</b>	<b>27</b>	<b>18</b>	<b>11</b>	<b>14</b>	<b>7</b>	<b>10</b>	<b>6</b>	<b>5</b>	<b>6</b>	<b>12</b>	<b>5</b>



**Armes et explosifs**

			2000	2015	2016	2017	2018	2019	2020	2021	2022	2023	2024	2025
Détention illégale	Arme à feu	Acc.		2	3	6	11	5	5	5	2	2	3	1
	Arme blanche ou non à feu	Acc.			2	2		2	2	1	2		3	1
		Tent.		1										
	Munition	Acc.				1				2				1
	Pièces/accessoires	Acc.								1				
	Non spécifié	Acc.	1			1	3							
	<b>Sous-total</b>		<b>1</b>	<b>3</b>	<b>5</b>	<b>10</b>	<b>14</b>	<b>7</b>	<b>7</b>	<b>9</b>	<b>4</b>	<b>2</b>	<b>6</b>	<b>3</b>
Port / transport illégal	Arme à feu	Acc.									1			
	Arme blanche ou non à feu	Acc.		4	4	1	2	3	1	1		1		2
	Non spécifié	Acc.	1											
	<b>Sous-total</b>		<b>1</b>	<b>4</b>	<b>4</b>	<b>1</b>	<b>2</b>	<b>3</b>	<b>1</b>	<b>1</b>	<b>1</b>	<b>1</b>		<b>2</b>
Commerce illégal	Arme à feu	Acc.								2				
	Munition	Acc.								1				
	<b>Sous-total</b>									<b>3</b>				
Fabrication / réparation illégale	Arme à feu	Acc.						1						
		<b>Sous-total</b>						<b>1</b>						
Explosifs		Acc.	1											
		<b>Sous-total</b>	<b>1</b>											
	<b>Total</b>		<b>3</b>	<b>7</b>	<b>9</b>	<b>11</b>	<b>16</b>	<b>11</b>	<b>8</b>	<b>13</b>	<b>5</b>	<b>3</b>	<b>6</b>	<b>5</b>



Protection de la personne

			2000	2015	2016	2017	2018	2019	2020	2021	2022	2023	2024	2025
Discrimination	Incitation à la discrimination	Acc.											1	1
	Racisme et xénophobie	Acc.			1				1	3	1			1
	Fondée sur son orientation sexuelle (homophobie)	Acc.			1									
		Sous-total			2				1	3	1		1	2
Protection de la vie privée		Acc.	1	2	2						1			
		Sous-total	1	2	2						1			
Caméras de surveillance		Acc.									1	1		
		Sous-total									1	1		
Droit à l'image		Acc.			1								1	
		Sous-total			1								1	
Autres		Acc.			3	1								
		Sous-total			3	1								
		Total	1	2	8	1			1	3	3	2	1	2



**Plombières**

**Infraction Lois spéciales**

**Sécurité privée**

		2000	2015	2016	2017	2018	2019	2020	2021	2022	2023	2024	2025
Entreprises de gardiennage / de sécurité	Acc.	3											
	Sous-total:	3											
	Total:	3											

**Protection de la jeunesse**

		2000	2015	2016	2017	2018	2019	2020	2021	2022	2023	2024	2025
Législation sur l'obligation scolaire	Acc.							1	2	2			1
	Sous-total:							1	2	2			1
Législation sur la protection de la jeunesse	Acc.	3	7	4	4	2	4	7	9	7	8	11	5
	Sous-total:	3	7	4	4	2	4	7	9	7	8	11	5
	Total:	3	7	4	4	2	4	8	11	9	8	11	6

**Code pénal social**

		2000	2015	2016	2017	2018	2019	2020	2021	2022	2023	2024	2025
Mise en danger du travailleur	Acc.							1				1	
	Sous-total:							1				1	
Temps de travail	Acc.										1		
	Sous-total:										1		
Fraude sociale aux cotisations (travail au noir)	Acc.			3		1			1				
	Sous-total:			3		1			1				
Infr. contre foi publique en droit pénal social	Acc.			2						1			1
	Sous-total:			2						1			1
Escroquerie en droit pénal social	Acc.								2				
	Sous-total:								2				
Autres	Acc.											1	
	Sous-total:											1	
	Total:			5		1		1	3	1	1	2	1



**Ivresse et alcool**

		2000	2015	2016	2017	2018	2019	2020	2021	2022	2023	2024	2025
<b>Ivresse publique</b>	Acc.		1	3	1	4	1	1	2	4	4	2	1
	Sous-total:		1	3	1	4	1	1	2	4	4	2	1
<b>Servir de l'alcool à une personne ivre</b>	Acc.											1	
	Sous-total:											1	
	<b>Total:</b>		<b>1</b>	<b>3</b>	<b>1</b>	<b>4</b>	<b>1</b>	<b>1</b>	<b>2</b>	<b>4</b>	<b>4</b>	<b>3</b>	<b>1</b>

**Registre de population**

		2000	2015	2016	2017	2018	2019	2020	2021	2022	2023	2024	2025
	Acc.					3	2	1	3	4		2	
	Sous-total:					3	2	1	3	4		2	
	<b>Total:</b>					<b>3</b>	<b>2</b>	<b>1</b>	<b>3</b>	<b>4</b>		<b>2</b>	

**Carte d'identité**

		2000	2015	2016	2017	2018	2019	2020	2021	2022	2023	2024	2025
<b>Pas en possession</b>	Acc.			1				1					
	Sous-total:			1				1					
<b>Refus de présentation</b>	Acc.							1					
	Sous-total:							1					
<b>Non spécifié</b>	Acc.		1										
	Sous-total:		1										
	<b>Total:</b>		<b>1</b>	<b>1</b>				<b>2</b>					



**Santé publique**

		2000	2015	2016	2017	2018	2019	2020	2021	2022	2023	2024	2025
<b>Art de guérir, art infirmier, etc.</b>	Acc.	1											
	Sous-total:	1											
<b>Refus ou négligence respect mesures</b>	Acc.							87	18				
	Sous-total:							87	18				
<b>Autres</b>	Acc.							65	2				
	Sous-total:							65	2				
	Total:	1						152	20				

**Travail**

		2000	2015	2016	2017	2018	2019	2020	2021	2022	2023	2024	2025
<b>Commerce ambulant</b>	Acc.							2					
	Sous-total:							2					
<b>Fraude sociale aux cotisations (travail au noir)</b>	Acc.	1			1								
	Sous-total:	1			1								
<b>Autres</b>	Acc.	1								1			
	Sous-total:	1								1			
	Total:	2			1			2		1			

**Protection des revenus publics**

		2000	2015	2016	2017	2018	2019	2020	2021	2022	2023	2024	2025
<b>Fraude sociale aux allocations</b>	Acc.								1			1	
	Sous-total:								1			1	
<b>Fraude fiscale - impôts sur le revenu</b>	Acc.			1									
	Sous-total:			1									
	Total:			1					1			1	



Législation économique

		2000	2015	2016	2017	2018	2019	2020	2021	2022	2023	2024	2025
<b>Sociétés</b>	Acc.	2											
	Sous-total:	2											
	Total:	2											

Pratiques commerciales

		2000	2015	2016	2017	2018	2019	2020	2021	2022	2023	2024	2025
<b>Pratiques du marché et protection du consommateur</b>	Acc.	1											
	Sous-total:	1											
<b>Autres</b>	Acc.	1											
	Sous-total:	1											
	Total:	2											

Autres lois spéciales

		2000	2015	2016	2017	2018	2019	2020	2021	2022	2023	2024	2025
<b>Transport</b>	Acc.		1							1			
	Sous-total:		1							1			
<b>Infractions Loi police chemins de fer</b>	Acc.		2			1					1	4	
	Sous-total:		2			1					1	4	
<b>Moyens de communications électroniques</b>	Acc.								1				
	Sous-total:								1				
<b>Autres</b>	Acc.	4		1			1			2			
	Sous-total:	4		1			1			2			
	Total:	4	3	1		1	1		1	3	1	4	

# ***STATISTIQUES POLICIERES DE CRIMINALITE***

---

***LIEU DE PERPETRATION: COMMUNE***

**Plombières**

***ANNEXE III: DETAIL  
FIGURES CRIMINELLES / PHENOMENES***



Plombières

FC Vol moyen de transport

		2000	2015	2016	2017	2018	2019	2020	2021	2022	2023	2024	2025
Vol de voiture	Acc.	10	8	6	10	3	7	3	3	4	6	6	
	Tent.	4	3		3	1	3		2	1			
	<b>Total</b>	<b>14</b>	<b>11</b>	<b>6</b>	<b>13</b>	<b>4</b>	<b>10</b>	<b>3</b>	<b>5</b>	<b>5</b>	<b>6</b>	<b>6</b>	
Vol de moto	Acc.	4	2	4	2	1	4	1	1	2	2	2	2
	Total	4	2	4	2	1	4	1	1	2	2	2	2
Carjacking	Acc.			1									
	Total			1									
Homejacking	Acc.	1											
	Total	1											
Vol dans les garages	Acc.					1			1	1	1		
	Total					1			1	1	1		
Vol de vélomoteur	Acc.	2				1	4					1	
	Total	2				1	4					1	
Vol de vélo	Acc.	8	1	4	4		2	4	3	5	3	3	
	Total	8	1	4	4		2	4	3	5	3	3	



**FC Cambriolage**

		2000	2015	2016	2017	2018	2019	2020	2021	2022	2023	2024	2025
<b>Cambriolage dans habitation</b>	Acc.	37	35	23	13	19	33	18	15	9	9	14	4
	Tent.	19	23	7	7	9	13	10	7	4	8	10	
	<b>Total</b>	<b>56</b>	<b>58</b>	<b>30</b>	<b>20</b>	<b>28</b>	<b>46</b>	<b>28</b>	<b>22</b>	<b>13</b>	<b>17</b>	<b>24</b>	<b>4</b>
<b>Cambriolage ds entreprise ou commerce</b>	Acc.	5	6	5	3	4	1		2	3	4	1	
	Tent.		1	4	1	2			1	1		1	
	<b>Total</b>	<b>5</b>	<b>7</b>	<b>9</b>	<b>4</b>	<b>6</b>	<b>1</b>		<b>3</b>	<b>4</b>	<b>4</b>	<b>2</b>	
<b>Cambriolage ds service public ou bâtiment administ</b>	Acc.	10		4	1	4	1	3	2	1	1		
	Tent.	3		3			1						
	<b>Total</b>	<b>13</b>		<b>7</b>	<b>1</b>	<b>4</b>	<b>2</b>	<b>3</b>	<b>2</b>	<b>1</b>	<b>1</b>		
<b>Vol au béliier</b>	Acc.									1			
	Tent.												
	<b>Total</b>									<b>1</b>			
<b>Cambriolage dans bâtiment (total)</b>	Acc.	52	41	32	17	27	35	21	19	13	14	15	4
	Tent.	22	24	14	8	11	14	10	8	5	8	11	
	<b>Total</b>	<b>74</b>	<b>65</b>	<b>46</b>	<b>25</b>	<b>38</b>	<b>49</b>	<b>31</b>	<b>27</b>	<b>18</b>	<b>22</b>	<b>26</b>	<b>4</b>

**FC Vol autre**

		2000	2015	2016	2017	2018	2019	2020	2021	2022	2023	2024	2025
<b>Vol à main armée</b>	Acc.	2		1	3	1	1						
	Tent.												
	<b>Total</b>	<b>2</b>		<b>1</b>	<b>3</b>	<b>1</b>	<b>1</b>						
<b>Vol avec violence sans arme</b>	Acc.	2	1	3	2	1	1		1		1		
	Tent.				2	1			2	1	1		
	<b>Total</b>	<b>2</b>	<b>1</b>	<b>3</b>	<b>4</b>	<b>2</b>	<b>1</b>		<b>3</b>	<b>1</b>	<b>2</b>		
<b>Vol dans ou sur un véhicule</b>	Acc.	28	9	6	13	3	9	10	6	4	2	3	1
	Tent.	3	3		2			2	1	2			
	<b>Total</b>	<b>31</b>	<b>12</b>	<b>6</b>	<b>15</b>	<b>3</b>	<b>9</b>	<b>12</b>	<b>7</b>	<b>6</b>	<b>2</b>	<b>3</b>	<b>1</b>
<b>Vol d'armes et explosifs</b>	Acc.	1	2	1	1		2	1			1	1	
	Tent.												
	<b>Total</b>	<b>1</b>	<b>2</b>	<b>1</b>	<b>1</b>		<b>2</b>	<b>1</b>			<b>1</b>	<b>1</b>	



**FC Vol autre**

		2000	2015	2016	2017	2018	2019	2020	2021	2022	2023	2024	2025
<b>Arrachage de sac à main</b>	Acc.			1									
	Total			1									
<b>Vol à l'arraché</b>	Acc.			1	1								
	Total			1	1								
<b>Vol à la tire</b>	Acc.	2	1	2	1				1	1	1	2	
	Total	2	1	2	1				1	1	1	2	
<b>Vol à l'étalage</b>	Acc.		1		1	1	1				1		
	Total		1		1	1	1				1		
<b>Vol par ruse</b>	Acc.	1	1		2						1	1	
	Tent.				1								
	Total	1	1		3						1	1	
<b>Vol de métaux</b>	Acc.		2	1	2	2	1	1	1	1		2	
	Total		2	1	2	2	1	1	1	1		2	
<b>Vol sur les chantiers</b>	Acc.	10	1	4	2	1	2	1	3	1		2	
	Tent.	1						1					
	Total	11	1	4	2	1	2	2	3	1		2	
<b>Home-invasion</b>	Acc.					1							
	Total					1							
<b>Vol d'animaux</b>	Acc.	2	2		1	1	1		1	1	1		
	Tent.						1						
	Total	2	2		1	1	2		1	1	1		



**Criminalité ICT**

		2000	2015	2016	2017	2018	2019	2020	2021	2022	2023	2024	2025
<b>Fraude de cartes de paiements</b>	Acc.		3			3	1	1	2	4			
	Total		3			3	1	1	2	4			
<b>Phishing</b>	Acc.			1				2		9	11	9	8
	Tent.					1							
	Total			1		1		2		9	11	9	8
<b>Ransomware</b>	Acc.									1			
	Total									1			
<b>Shouldersurfing</b>	Acc.		2										
	Total		2										

**FC Autre**

		2000	2015	2016	2017	2018	2019	2020	2021	2022	2023	2024	2025
<b>Violence contre les métiers d'intérêt général</b>	Acc.	1						2					
	Total	1						2					
<b>Graffiti</b>	Acc.		1		1		2	2	2	1	1		
	Total		1		1		2	2	2	1	1		
<b>Dégradation de voiture</b>	Acc.	4	20	19	17	25	16	18	4	15	12	5	4
	Total	4	20	19	17	25	16	18	4	15	12	5	4
<b>Rixe au couteau</b>	Acc.		1			1							
	Total		1			1							



**PH Violence intrafamiliale (VIF)**

		2000	2015	2016	2017	2018	2019	2020	2021	2022	2023	2024	2025
VIF: physique, dans le couple	Acc.	2	14	6	9	8	15	10	21	18	18	15	12
	Total	2	14	6	9	8	15	10	21	18	18	15	12
VIF: physique, envers des descendants	Acc.	1	4	3		1	2	1	2	3	5	5	2
	Total	1	4	3		1	2	1	2	3	5	5	2
VIF: physique, envers d'autres membres	Acc.	6		4	2	2	2	7	6	3	4	3	
	Tent.		1	1									
	Total	6	1	5	2	2	2	7	6	3	4	3	
VIF: sexuelle, dans le couple	Acc.								1				
	Total								1				
VIF: sexuelle, envers des descendants	Acc.					1	1	1	2	1			
	Total					1	1	1	2	1			
VIF: sexuelle, envers d'autres membres	Acc.								1				
	Total								1				
VIF: psychique, dans le couple	Acc.	3	12	5	6	3	4	11	19	12	8	64	7
	Total	3	12	5	6	3	4	11	19	12	8	64	7
VIF: psychique, envers des descendants	Acc.							1					
	Total							1					
VIF: psychique, envers d'autres membres	Acc.		1					1				1	
	Total		1					1				1	
VIF: économique, dans le couple	Acc.				2				1	2			
	Total				2				1	2			
VIF: économique, envers d'autres membres	Acc.	2	1							1	2		
	Tent.	2											
	Total	4	1							1	2		



**PH Drogues**

		2000	2015	2016	2017	2018	2019	2020	2021	2022	2023	2024	2025
<b>Vente de cocaïne</b>	Acc.								1				
	Total								1				
<b>Import-export de cocaïne</b>	Acc.		1										
	Total		1										
<b>Import-export de drogues synthétiques</b>	Acc.				1								
	Total				1								
<b>Production de cannabis (culture)</b>	Acc.	1	1	1	1			2		1	1	1	
	Total	1	1	1	1			2		1	1	1	
<b>Import-export d'héroïne</b>	Acc.		1										
	Total		1										

**PH Trafic d'armes**

		2000	2015	2016	2017	2018	2019	2020	2021	2022	2023	2024	2025
<b>Commerce et production d'arme à feu et mun.</b>	Acc.						1		2				
	Total						1		2				

**PH Traite des êtres humains**

		2000	2015	2016	2017	2018	2019	2020	2021	2022	2023	2024	2025
<b>TEH - exploitation économique</b>	Acc.										2		
	Total										2		

**PH Violence dans l'espace public**

		2000	2015	2016	2017	2018	2019	2020	2021	2022	2023	2024	2025
<b>Violence physique (transport public)</b>	Acc.							1	1				
	Total							1	1				
<b>Violence physique (voie publique)</b>	Acc.	7	11	9	6	6	10	6	6	18	9	12	6
	Tent.					2					1		
	Total	7	11	9	6	8	10	6	6	18	10	12	6
<b>Violence physique (autre endroit public)</b>	Acc.	1		2		2					2		
	Total	1		2		2					2		



**PH Violence dans l'espace public**

		2000	2015	2016	2017	2018	2019	2020	2021	2022	2023	2024	2025
Violence physique (endroit accessible au public)	Acc.	13	6	1	2	2	8	2	2	1	7	4	1
	Tent.							1					
	<b>Total</b>	<b>13</b>	<b>6</b>	<b>1</b>	<b>2</b>	<b>2</b>	<b>8</b>	<b>3</b>	<b>2</b>	<b>1</b>	<b>7</b>	<b>4</b>	<b>1</b>
Violence sexuelle (voie publique)	Acc.		1	1	1		1	2					1
	Total		1	1	1		1	2					1
Violence sexuelle (autre endroit public)	Acc.						1						
	Total						1						
Violence sexuelle (endroit accessible au public)	Acc.			1	1				1			1	
	Total			1	1				1			1	
Violence psychique (transport public)	Acc.			1	2			1					
	Total			1	2			1					
Violence psychique (voie publique)	Acc.	5	16	7	8	11	15	13	13	19	12	16	11
	Total	5	16	7	8	11	15	13	13	19	12	16	11
Violence psychique (autre endroit public)	Acc.		1				1		3	4	3	2	1
	Total		1				1		3	4	3	2	1
Violence psychique (endroit accessible au public)	Acc.	1	1	3		3		3	3	1	3	4	1
	Total	1	1	3		3		3	3	1	3	4	1
Vol à main armée (voie publique)	Acc.	1											
	Total	1											
Vol à main armée (endroit accessible au public)	Acc.			1	1								
	Total			1	1								
Vol avec violence sans arme (voie publique)	Acc.			2			1				1		
	Tent.								1				
	Total			2			1		1		1		
Vol avec violence sans arme (autre endroit public)	Tent.					1							
	Total					1							



**PH Violence dans l'espace public**

		2000	2015	2016	2017	2018	2019	2020	2021	2022	2023	2024	2025
Vol avec violence sans arme (endr. acces. au pub.)	Acc.	2			1								
	Tent.				1								
	<b>Total</b>	<b>2</b>			<b>2</b>								

**PH Autre**

		2000	2015	2016	2017	2018	2019	2020	2021	2022	2023	2024	2025
Faux policiers	Acc.							1					
	<b>Total</b>							<b>1</b>					
Terrorisme, extrémisme et radicalisme	Acc.					1					2		
	<b>Total</b>					<b>1</b>					<b>2</b>		
Cyberharcèlement	Acc.	1	4	1	2	6	3	9	6	4	6	10	4
	<b>Total</b>	<b>1</b>	<b>4</b>	<b>1</b>	<b>2</b>	<b>6</b>	<b>3</b>	<b>9</b>	<b>6</b>	<b>4</b>	<b>6</b>	<b>10</b>	<b>4</b>
Fraude à l'identité	Acc.		4	2	4		1	4	4	3	5	3	3
	Tent.					1		2			1	1	
	<b>Total</b>		<b>4</b>	<b>2</b>	<b>4</b>	<b>1</b>	<b>1</b>	<b>6</b>	<b>4</b>	<b>3</b>	<b>6</b>	<b>4</b>	<b>3</b>

# ***STATISTIQUES POLICIERES DE CRIMINALITE***

---

***LIEU DE PERPETRATION: COMMUNE***

**Plombières**

***ANNEXE IV: FAITS ENREGISTRES  
NON CRIMINELS***



Plombières

Faits non criminels

Maladies / Décès / Disparition

	2000	2015	2016	2017	2018	2019	2020	2021	2022	2023	2024	2025
Suicide	3	7	8	11	11	9	10	4	5	10	8	6
Personne malade	6	5	2	2	11	10	15	7	7	5	4	3
Décès suspect	1				1	1				1		
Décès naturel	1	4		1		3	2	2	5	1	4	2
Disparition (personne disparue)	3	2	3	4	3			4	2	2	2	1
Accident (sauf roulage)				2	1	2	1	2	1			
Sécurité des travailleurs (accident du travail)										1	2	
<b>Total</b>	<b>14</b>	<b>18</b>	<b>13</b>	<b>20</b>	<b>27</b>	<b>25</b>	<b>28</b>	<b>19</b>	<b>20</b>	<b>20</b>	<b>20</b>	<b>12</b>

Appels

	2000	2015	2016	2017	2018	2019	2020	2021	2022	2023	2024	2025
Alarme			1		1							
Appels	1		1	2		1	1					
<b>Total</b>	<b>1</b>		<b>2</b>	<b>2</b>	<b>1</b>	<b>1</b>	<b>1</b>					

Problèmes sociaux

	2000	2015	2016	2017	2018	2019	2020	2021	2022	2023	2024	2025
Différends familiaux	4	3	1	2	2	3	8	31	25	28	27	16
Différend (pas de coups)	2		1	3		1		2	3	1	1	
Affaire civile	1	2		1	1			1				
Protection de la jeunesse	2	2	1		1	2	16	10	4	1	2	
Autres	2		1	1		1	3	1	1			
<b>Total</b>	<b>11</b>	<b>7</b>	<b>4</b>	<b>7</b>	<b>4</b>	<b>7</b>	<b>27</b>	<b>45</b>	<b>33</b>	<b>30</b>	<b>30</b>	<b>16</b>



**Catastrophes**

	2000	2015	2016	2017	2018	2019	2020	2021	2022	2023	2024	2025
Dégâts tempête								1	1			
Autres	1											
<b>Total</b>	<b>1</b>							<b>1</b>	<b>1</b>			

**Ordre public**

	2000	2015	2016	2017	2018	2019	2020	2021	2022	2023	2024	2025
Troubles			2			1			1			
<b>Total</b>			<b>2</b>			<b>1</b>			<b>1</b>			

**Agissements suspects**

	2000	2015	2016	2017	2018	2019	2020	2021	2022	2023	2024	2025
	9	1	1	1	3	2		3	3	2		
<b>Total</b>	<b>9</b>	<b>1</b>	<b>1</b>	<b>1</b>	<b>3</b>	<b>2</b>		<b>3</b>	<b>3</b>	<b>2</b>		

**Objets trouvés**

	2000	2015	2016	2017	2018	2019	2020	2021	2022	2023	2024	2025
		1		1	1	1	3	1	2	1		
<b>Total</b>		<b>1</b>		<b>1</b>	<b>1</b>	<b>1</b>	<b>3</b>	<b>1</b>	<b>2</b>	<b>1</b>		

**Objets perdus**

	2000	2015	2016	2017	2018	2019	2020	2021	2022	2023	2024	2025
	7	126	112	123	159	158	126	153	150	136	141	48
<b>Total</b>	<b>7</b>	<b>126</b>	<b>112</b>	<b>123</b>	<b>159</b>	<b>158</b>	<b>126</b>	<b>153</b>	<b>150</b>	<b>136</b>	<b>141</b>	<b>48</b>



**Autres non-infractions**

	2000	2015	2016	2017	2018	2019	2020	2021	2022	2023	2024	2025
Non-respect des conditions		1	1			1						2
Procès-verbal d'information	10	6	1	4	2	5	2	1	1	2	3	
Notification		7	3	1	4	5	3	1	8	9	2	1
Dégradation involontaire câbles (non-télécom)		1		1		1						
Demande signalement surveillance électronique									3	2		1
Fonction de contrôle armes						1		2			1	1
Autres non infractions	4											
<b>Total</b>	<b>14</b>	<b>15</b>	<b>5</b>	<b>6</b>	<b>6</b>	<b>13</b>	<b>5</b>	<b>4</b>	<b>12</b>	<b>13</b>	<b>6</b>	<b>5</b>