

STATISTIQUES POLICIERES DE CRIMINALITE

LIEU DE PERPETRATION: COMMUNE

Pepinster

2000 - 1er Semestre 2025

Police fédérale - DGRIDRIIBIPOL

STATISTIQUES POLICIERES DE CRIMINALITE

LIEU DE PERPETRATION: COMMUNE

Pepinster

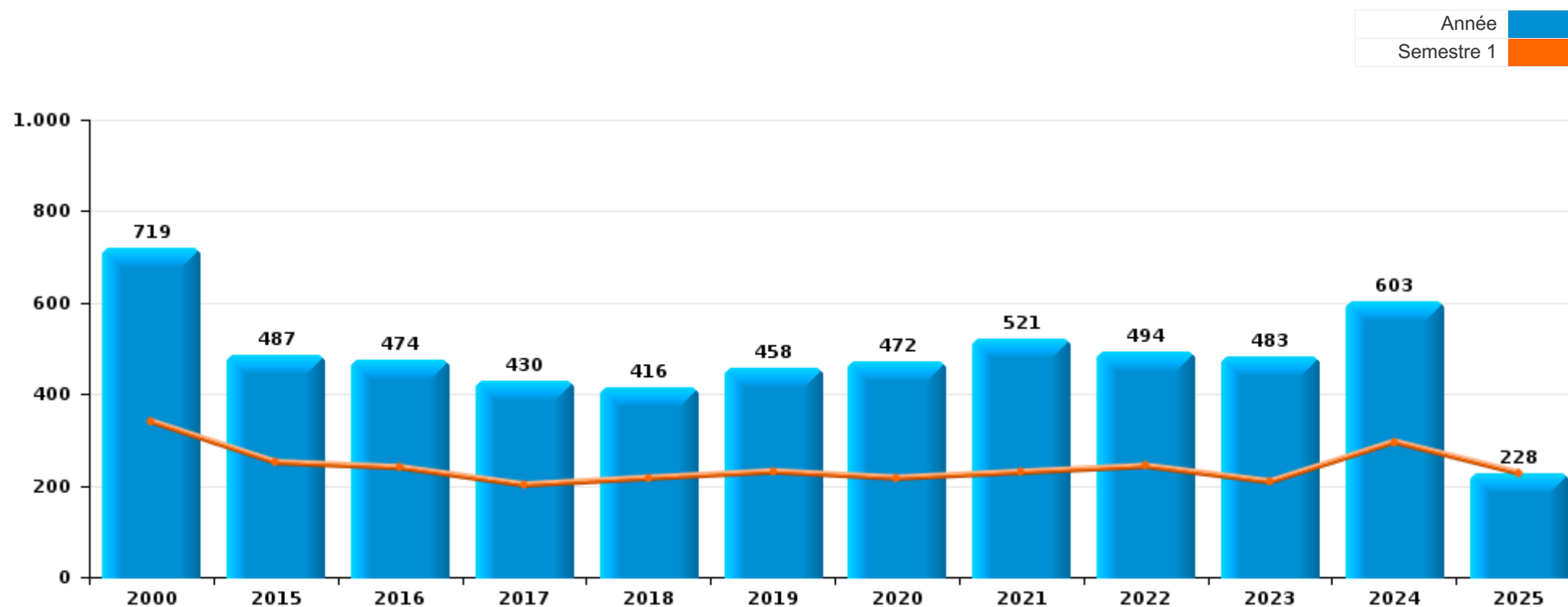
PARTIE I : INFRACTIONS JUDICIAIRES

CRIMINALITE ENREGISTREE COMMISE AU NIVEAU DE LA COMMUNE



Pepinster

	2000	2015	2016	2017	2018	2019	2020	2021	2022	2023	2024	2025
Nombre total des délits	719	487	474	430	416	458	472	521	494	483	603	228



FPF/DGR/DRI/BIPOL - Statistiques policières de criminalité (date de clôture: 31/10/2025)

Les données pour les années 2001 jusqu'à 2014 ne sont plus publiées mais restent disponibles sur demande auprès du service BIPOL.

Les données pour 2025 ne concernent que le 1er semestre.



Pepinster

	2000	2015	2016	2017	2018	2019	2020	2021	2022	2023	2024	2025
Vol et extorsion	365	166	160	133	115	128	98	133	116	115	133	50
Infr. contre l'intégrité physique	42	54	50	40	54	59	53	61	58	69	64	33
Dégradation de la propriété	59	50	52	49	56	54	42	48	45	46	59	33
Infr. contre autres valeurs morales et sentiments	21	38	35	61	52	45	48	55	50	46	64	23
Fraude	42	33	22	25	26	32	38	55	67	53	66	14
Infr. contre la sécurité publique	26	30	24	18	20	23	38	37	30	32	34	16
Drogues	3	12	18	15	15	23	32	27	27	15	27	9
Infr. contre la famille	59	15	23	16	14	11	6	9		6	16	6
Criminalité informatique		4	12	9	6	10	7	14	25	25	40	10
Infr. contre la foi publique	20	5	8	10	7	9	7	6	11	16	10	4
Infr. contre les moeurs	6	12	9	18	5	7	14	5	10	5	16	3
Environnement	15	18	9	7	5	10	6	3	9	4	12	4
Ivresse et alcool	7	10	10	5	6	11	15	12	7	7	9	2
Armes et explosifs	6	5	7	4	7	9	11	14	7	7	10	4
Protection de la jeunesse	2	6	9	6	8	5	4	6	7	9	12	2
Infr. contre l'autorité publique	8	6	7	7	3	8	7	11	8	4	1	3
Infr. relative au statut juridique de l'enfant	2	5	3	2	7	1	1	4	4	10	12	4
Santé publique							37	5				
Protection de la personne	4	6	3	3	3	4	2	2	4	6	3	1
Législation sur les étrangers		3	6		1	4	3	8	2	5	3	1
Registre de population	13	1	1	1	1						1	
Code pénal social		2	2		4			1	4		3	1
Autres lois spéciales	2		1			2	2	2		1	5	1
Contravention Code pénal	10								1			
Infr. contre la liberté individuelle	2	2				1					1	
Travail	1	1	1	1						1		1
Protection des revenus publics	1	1	1				1				1	
Infr. contre la Sécurité de l'Etat					1	1		1				
Législation économique										1	1	1
Traite des êtres humains		1	1									1
Autres infractions Code pénal								1	1			
Hormones et dopage						1		1				
Carte d'identité									1			
Exercice illégal de l'autorité publique	1											
Marchand de sommeil		1										
Pratiques commerciales	1											
Provocation crime ou délits												1
Sécurité privée	1											
Sous-total	719	487	474	430	416	458	472	521	494	483	603	228
Contravention règlement policier local		23	14	21	18	32	20	18	18	12	30	12
Sous-total		23	14	21	18	32	20	18	18	12	30	12
Total	719	510	488	451	434	490	492	539	512	495	633	240

FPF/DGR/DRI/BIPOL - Statistiques policières de criminalité (date de clôture: 31/10/2025)

Les données pour les années 2001 jusqu'à 2014 ne sont plus publiées mais restent disponibles sur demande auprès du service BIPOL.

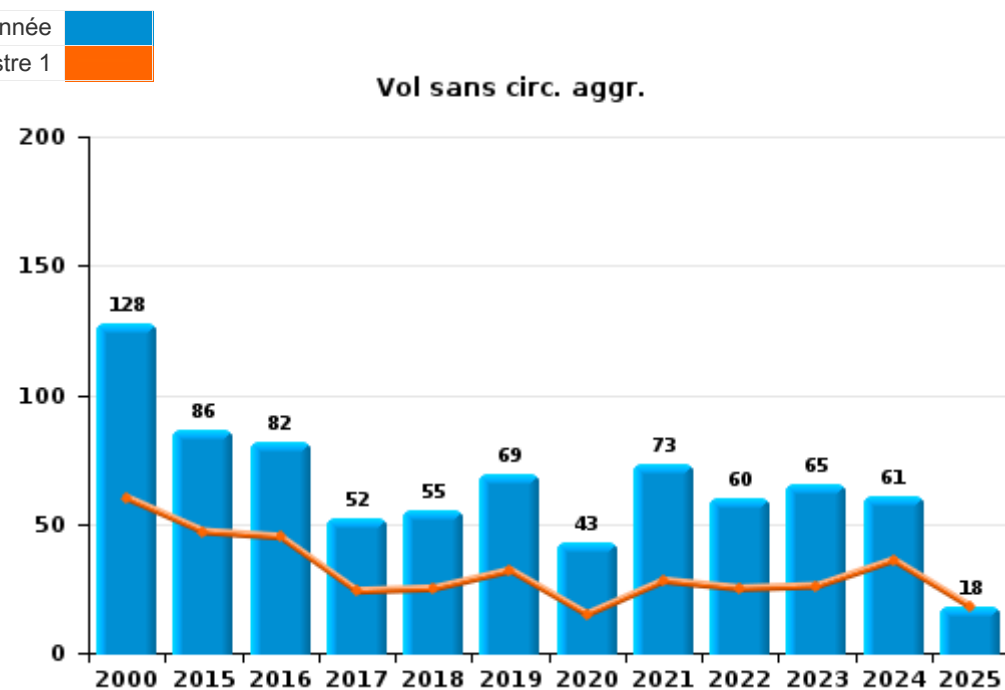
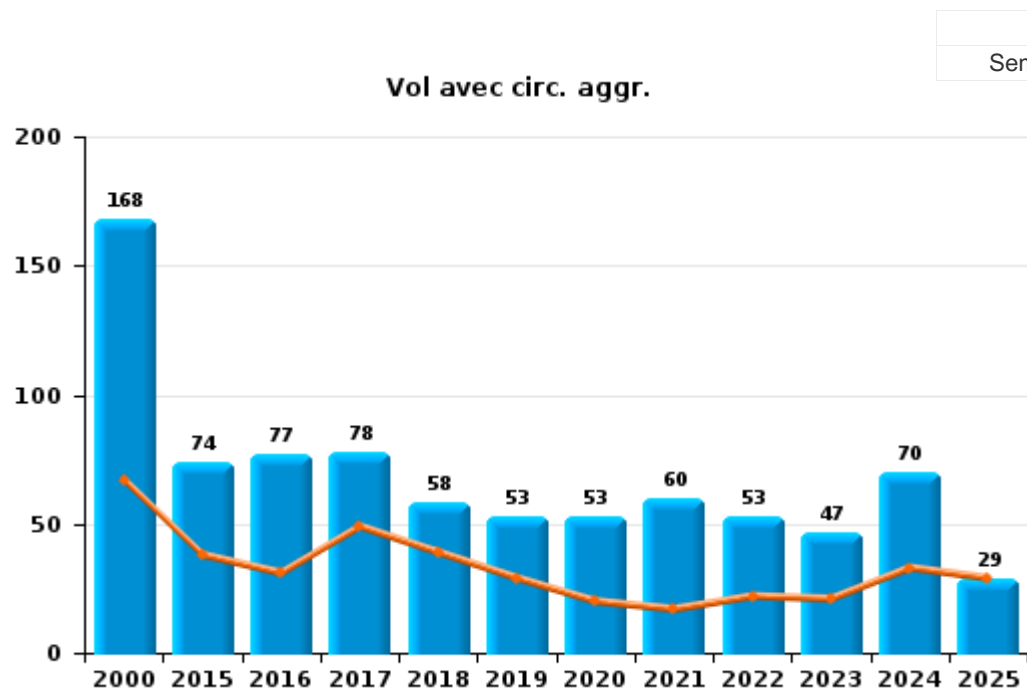
Les données pour 2025 ne concernent que le 1er semestre.



I.1. Catégorie des infractions : Vol et extorsion (top 5 des infractions au niveau national 2024)

Pepinster

	2000	2015	2016	2017	2018	2019	2020	2021	2022	2023	2024	2025
Vol avec circ. agr.	168	74	77	78	58	53	53	60	53	47	70	29
Vol sans circ. agr.	128	86	82	52	55	69	43	73	60	65	61	18
Vol non spécifié	67	3		1	2				2			
Extorsion	1	3	1	2		6	2		1	3	2	3
Autres	1											
Total	365	166	160	133	115	128	98	133	116	115	133	50





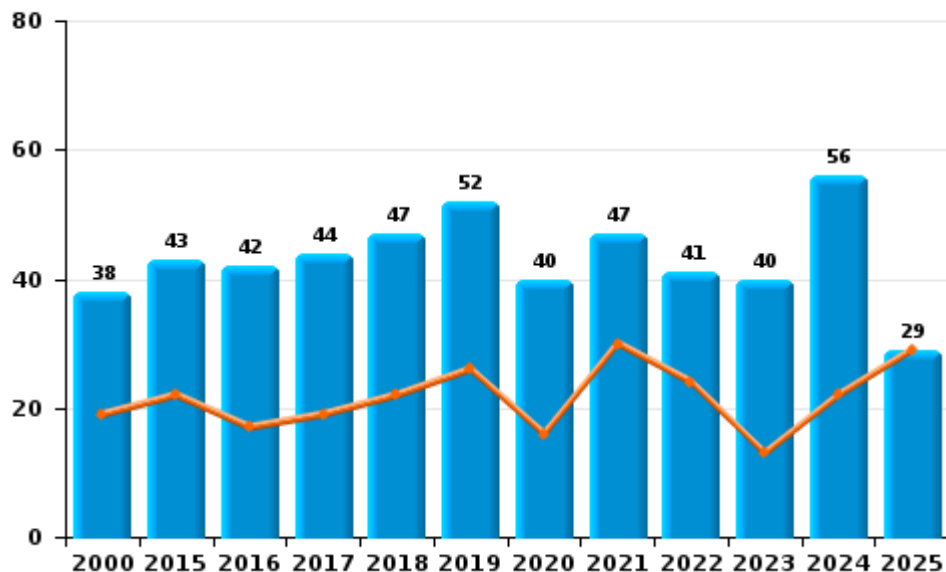
I.2. Catégorie des infractions : Dégradation de la propriété (top 5 des infractions au niveau national 2024)

Pepinster

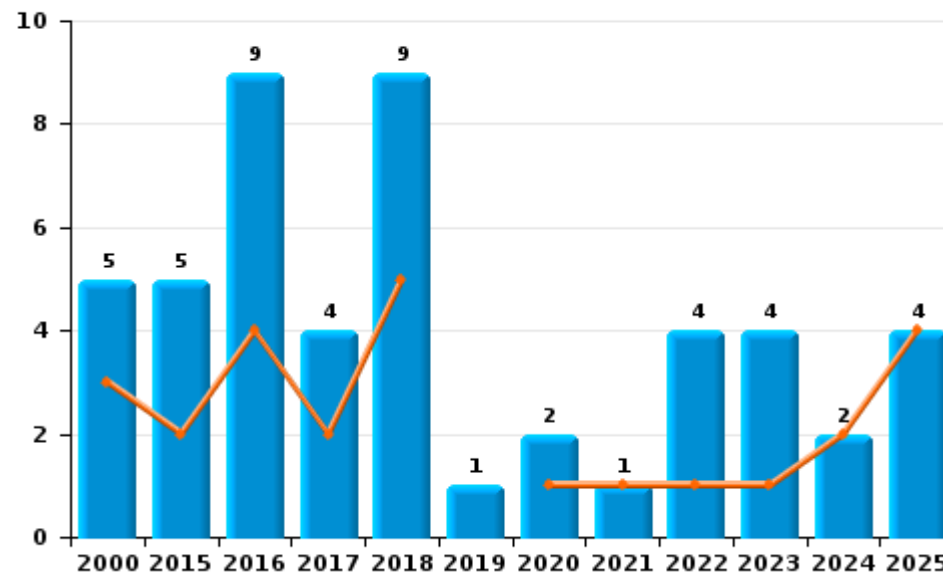
	2000	2015	2016	2017	2018	2019	2020	2021	2022	2023	2024	2025
Vandalisme	38	43	42	44	47	52	40	47	41	40	56	29
Incendie volontaire	3	3	5	3	6	1	1		1	3		
Incendie involontaire	2	2	4	1	3		1	1	3	1	2	4
Destruction, dénaturation, dégradation	16	2	1	1		1				1	1	
Destruction par explosion volontaire										1		
Total	59	50	52	49	56	54	42	48	45	46	59	33



Vandalisme



Incendie

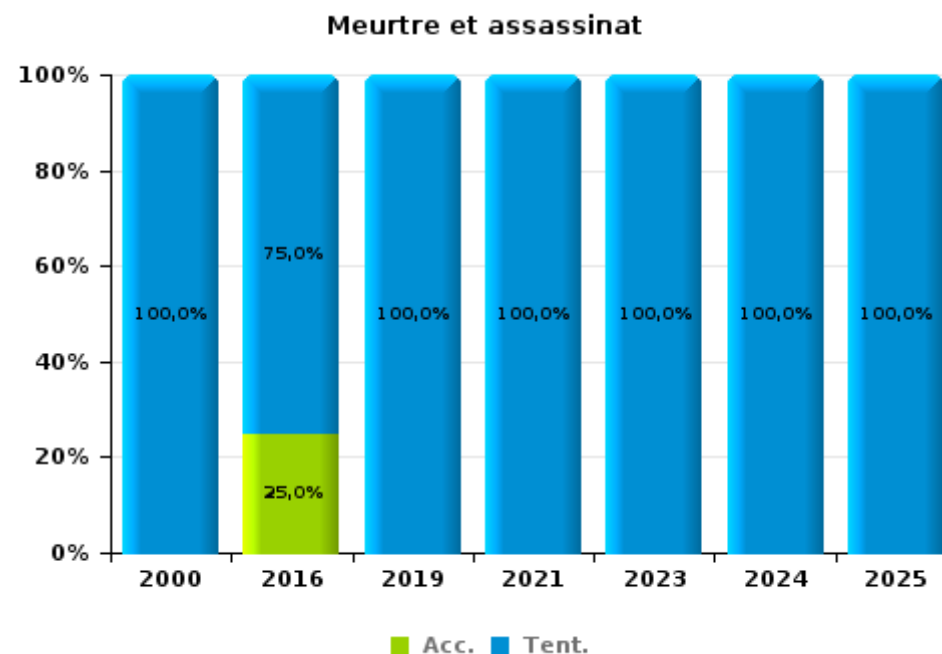
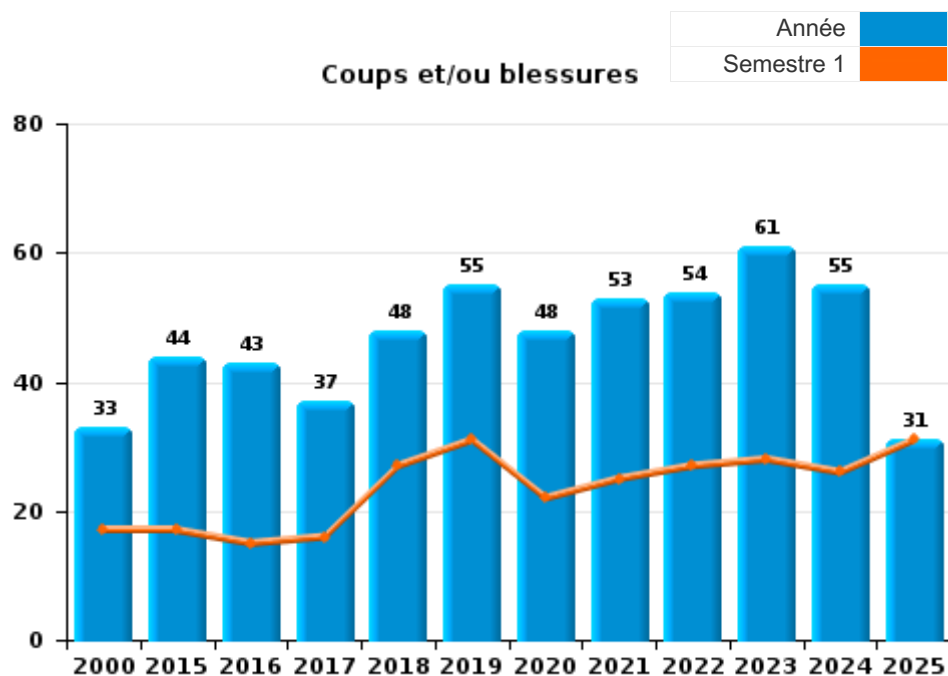




I.3. Catégorie des infractions : Infr. contre l'intégrité physique (top 5 des infractions au niveau national 2024)

Pepinster

	2000	2015	2016	2017	2018	2019	2020	2021	2022	2023	2024	2025
Coups et/ou blessures	33	44	43	37	48	55	48	53	54	61	55	31
Autres	8	10	3	3	6	3	5	7	4	7	8	1
Meurtre et assassinat	1		4			1		1		1	1	1
Total	42	54	50	40	54	59	53	61	58	69	64	33





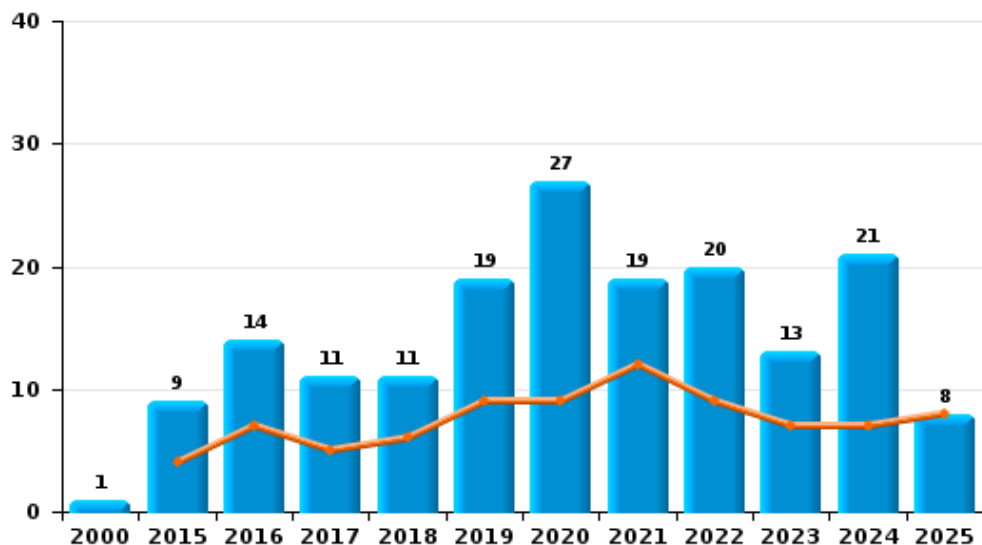
I.4. Catégorie des infractions : Drogues (top 5 des infractions au niveau national 2024)

Pepinster

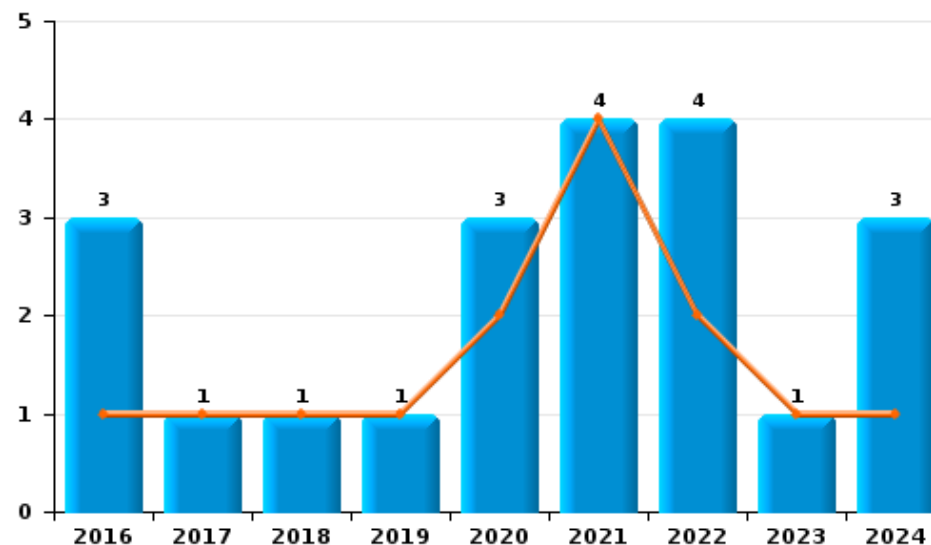
	2000	2015	2016	2017	2018	2019	2020	2021	2022	2023	2024	2025
Détention	1	9	14	11	11	19	27	19	20	13	21	8
Commerce			3	1	1	1	3	4	4	1	3	
Fabrication		3		2	3	3	2	2	1	1		
Usage	1		1					1	1		1	
Autres								1	1		2	
Importation et exportation	1			1								
Protoxyde d'azote (gaz hilarant)												1
Total	3	12	18	15	15	23	32	27	27	15	27	9

Année	■
Semestre 1	■

Détention



Commerce





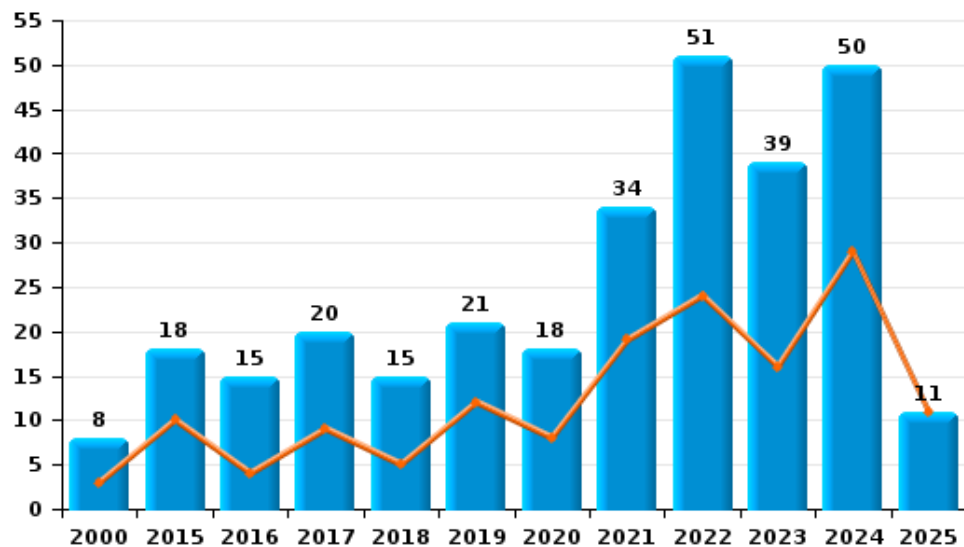
I.5. Catégorie des infractions : Fraude (top 5 des infractions au niveau national 2024)

Pepinster

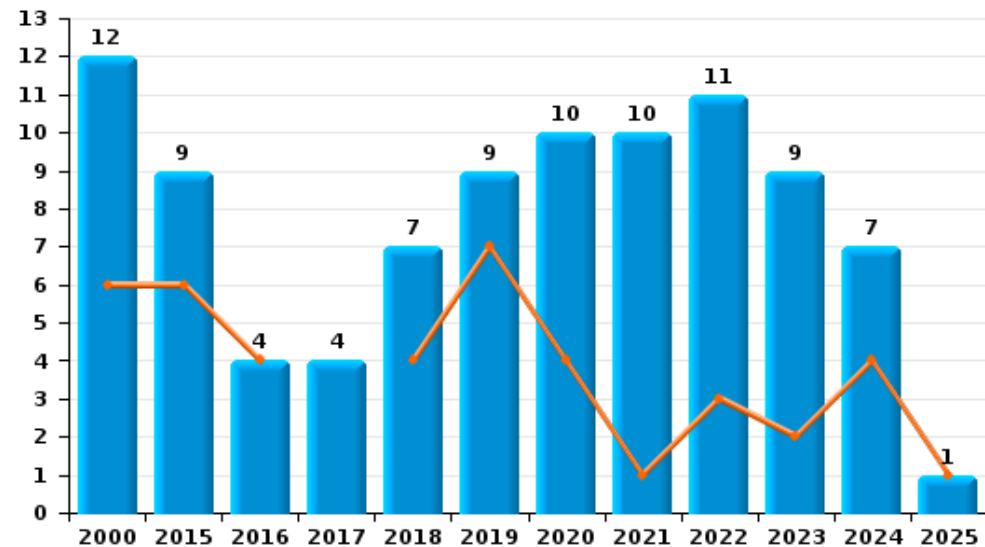
	2000	2015	2016	2017	2018	2019	2020	2021	2022	2023	2024	2025
Escroquerie	8	18	15	20	15	21	18	34	51	39	50	11
Abus de confiance et infr. apparentées	12	9	4	4	7	9	10	10	11	9	7	1
Détournement et destruction frauduleuse	13	2	1		1	2	6	8	1	3		
Recel	3	1	2	1	1		3	1	2	1	5	
Fraudes: Autres	2	1			1		1	1	2	1	4	2
Grivèlerie	4	2			1							
Infr. liées à l'insolvabilité								1				
Total	42	33	22	25	26	32	38	55	67	53	66	14



Escroquerie



Abus de confiance et infr. apparentées



FPF/DGR/DRI/BIPOL - Statistiques policières de criminalité (date de clôture: 31/10/2025)

Les données pour les années 2001 jusqu'à 2014 ne sont plus publiées mais restent disponibles sur demande auprès du service BIPOL.
Les données pour 2025 ne concernent que le 1er semestre.

STATISTIQUES POLICIERES DE CRIMINALITE

LIEU DE PERPETRATION: COMMUNE

Pepinster

PARTIE II : FIGURES CRIMINELLES / PHENOMENES



Pepinster

FC Vol moyen de transport

	2000	2015	2016	2017	2018	2019	2020	2021	2022	2023	2024	2025
Vol de voiture	51	9	4	7	2	4	4	5	8	4	8	1
Vol de moto	2	1				1	1	2		1		2
Carjacking		1	1									
Homejacking								1				
Vol dans les garages	4	4					1					
Vol de vélomoteur	17	3	1	1	1	2	3	2	2	3	1	1
Vol de vélo	3	7	8	7	4	4	2	9	1	3	3	4

FC Cambriolage

	2000	2015	2016	2017	2018	2019	2020	2021	2022	2023	2024	2025
Cambriolage dans habitation	72	35	32	43	24	22	35	44	21	21	36	16
Cambriolage ds entreprise ou commerce	27	9	6	4	4	5	3	2	1	4	2	1
Cambriolage ds service public ou bâtiment administ	4	5	3	7	1	5		1	6	1	2	
Cambriolage dans bâtiment (total)	101	49	41	54	29	32	37	47	28	26	40	17



FC Vol autre

	2000	2015	2016	2017	2018	2019	2020	2021	2022	2023	2024	2025
Vol à main armée	2	2	3	1		2				1		1
Vol avec violence sans arme	2	5	4	5	3	7	4	3	4	5	2	3
Vol dans ou sur un véhicule	77	17	20	12	28	20	14	13	22	33	20	8
Vol d'armes et explosifs	1	3	1	6		1	2		3		2	
Vol à l'arraché	3	1	1		1	1	1		2	1		
Vol à la tire	4	3	3		5	4	3	1	2	2	4	1
Vol à l'étagère	4	1	3	5	1	3	3	2		5	1	2
Vol par ruse	7	1			3	3				2	1	
Vol de métaux	1	2	5	2		1		2	4	1	3	1
Vol sur les chantiers	8	3	3			2		2	1	1	8	5
Vol d'animaux			1		1		1	1	1			
Vol de cargaison										1		

Criminalité ICT

	2000	2015	2016	2017	2018	2019	2020	2021	2022	2023	2024	2025
Fraude de cartes de paiements		2	4	3	1	5	3		6	1	2	
Phishing									3		1	
Skimming									3			

FC Autre

	2000	2015	2016	2017	2018	2019	2020	2021	2022	2023	2024	2025
Violence contre les métiers d'intérêt général				1	1	2	2	2	3	2	3	1
Graffiti		1	1		1	1	2	1	1			1
Dégradation de voiture	2	20	17	21	19	26	20	22	24	30	33	13
Rixe au couteau									1			



PH Violence intrafamiliale (VIF)

	2000	2015	2016	2017	2018	2019	2020	2021	2022	2023	2024	2025
VIF: physique, dans le couple	3	9	13	13	12	21	10	21	20	18	16	11
VIF: physique, envers des descendants	1	3	2	2		4		1	1	3	1	1
VIF: physique, envers d'autres membres	9	1	4	2	2	3	3	3	1	7	5	3
VIF: sexuelle, dans le couple		1										
VIF: sexuelle, envers des descendants		1	1			1						
VIF: psychique, dans le couple	44	15	24	16	21	12	8	14	4	17	28	11
VIF: psychique, envers des descendants		1				1						
VIF: psychique, envers d'autres membres							1	2				
VIF: économique, dans le couple								1		2		
VIF: économique, envers des descendants	1									1		
VIF: économique, envers d'autres membres	21	5	2	2		1		1		1	1	

PH Hormones et dopage

	2000	2015	2016	2017	2018	2019	2020	2021	2022	2023	2024	2025
Dopage humain					1	1		1				

PH Drogues

	2000	2015	2016	2017	2018	2019	2020	2021	2022	2023	2024	2025
Vente de cocaïne			1			1	1		1			
Vente de drogues synthétiques							1					
Production de cannabis (culture)		1		1	3	1		1	1			
Vente de cannabis en grande quantité								1				
Vente-traffic d'héroïne			1	1					1		1	

PH Trafic d'armes

	2000	2015	2016	2017	2018	2019	2020	2021	2022	2023	2024	2025
Commerce et production d'arme non à feu											1	



PH Traite des êtres humains

	2000	2015	2016	2017	2018	2019	2020	2021	2022	2023	2024	2025
TEH - exploitation économique		1	1									
TEH - exploitation sexuelle												1

PH Violence dans l'espace public

	2000	2015	2016	2017	2018	2019	2020	2021	2022	2023	2024	2025
Violence physique (transport public)	1	2		3	1		1		1		2	
Violence physique (voie publique)	16	20	24	11	22	22	21	24	24	18	21	14
Violence physique (autre endroit public)			2		1				2			
Violence physique (endroit accessible au public)	2	5	3	3	5	3	1	2	3	3	3	2
Violence sexuelle (transport public)				1							1	
Violence sexuelle (voie publique)		1	2	1		1	2		3	1	1	1
Violence sexuelle (endroit accessible au public)					2							
Violence psychique (transport public)	1			1	1	2	1			2	1	
Violence psychique (voie publique)	16	14	20	12	18	15	15	21	16	17	16	11
Violence psychique (autre endroit public)			1		2		1		1			
Violence psychique (endroit accessible au public)	4	5	3	2	1	3	2	4	3	4	2	2
Vol à main armée (transport public)	1					1						
Vol à main armée (voie publique)		1	1									1
Vol à main armée (autre endroit public)		1										
Vol à main armée (endroit accessible au public)	1		1	1		1				1		
Vol avec violence sans arme (voie publique)	1	2	1	1	2	1	1	1	2	2	1	
Vol avec violence sans arme (endr. acces. au pub.)	1							1				

PH Autre

	2000	2015	2016	2017	2018	2019	2020	2021	2022	2023	2024	2025
Terrorisme, extrémisme et radicalisme					1			1				
Cyberharcèlement		6	4	5	5	4	3	6	1	5	5	1
Fraude à l'identité	2	5	4	6	1	5	3	4	7	8	8	4

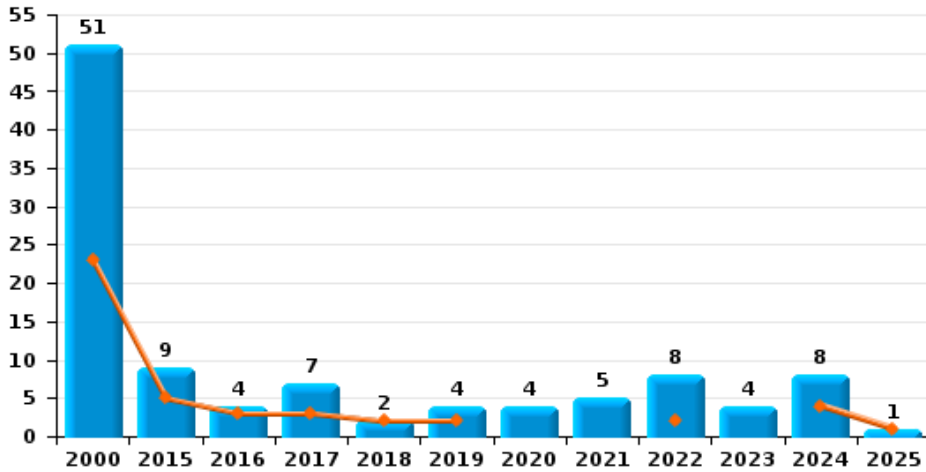




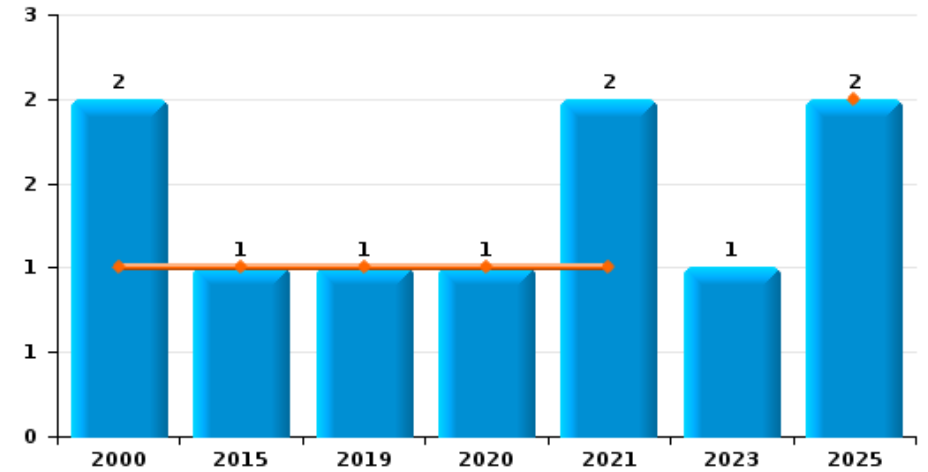
Pepinster

Année	■
Semestre 1	■

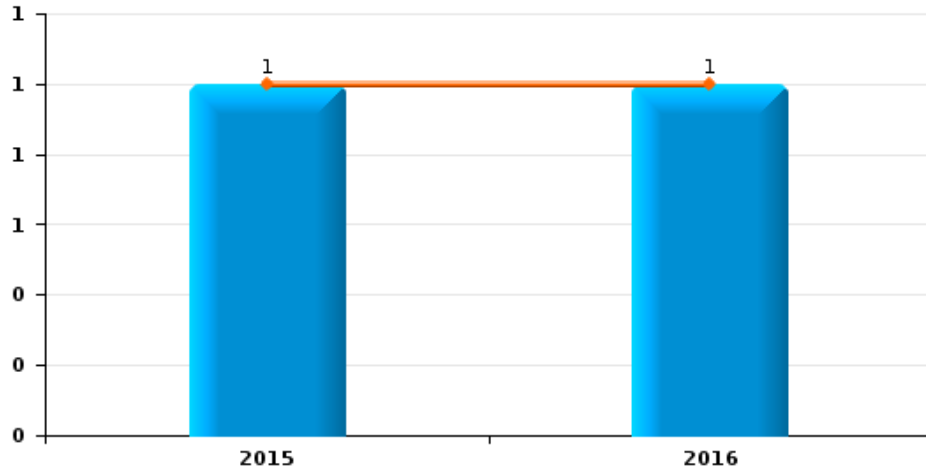
Vol de voiture



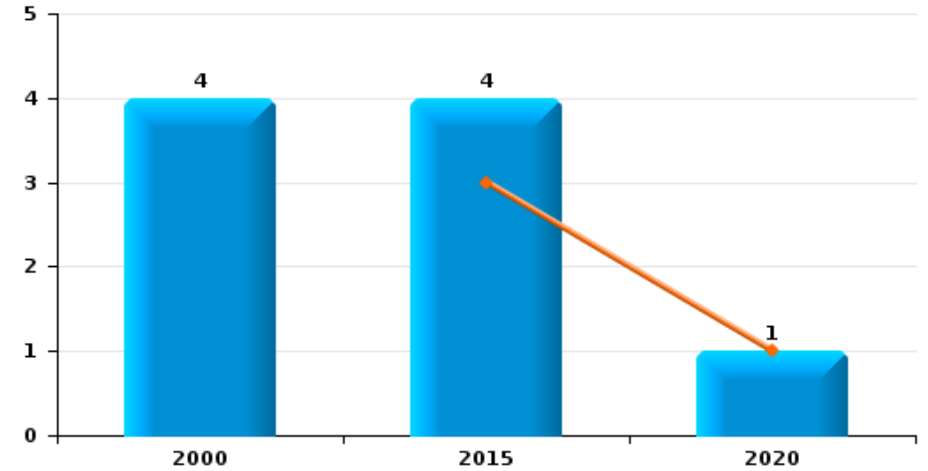
Vol de moto



Carjacking



Vol dans les garages

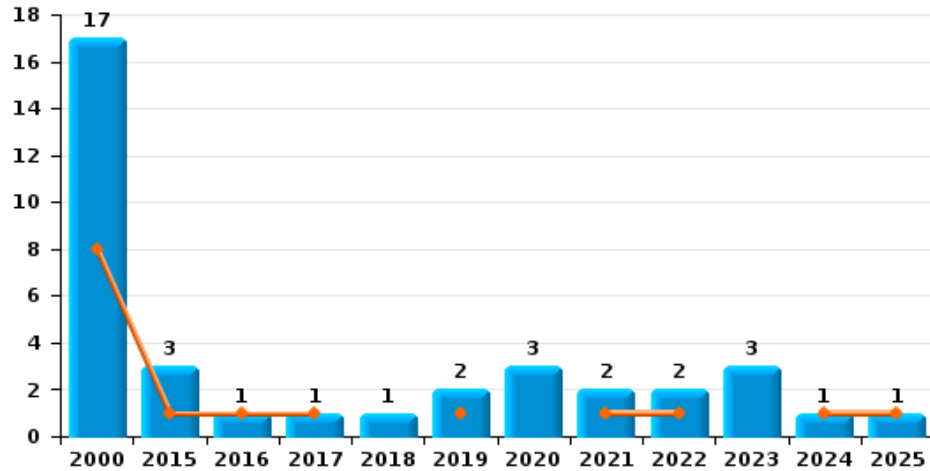




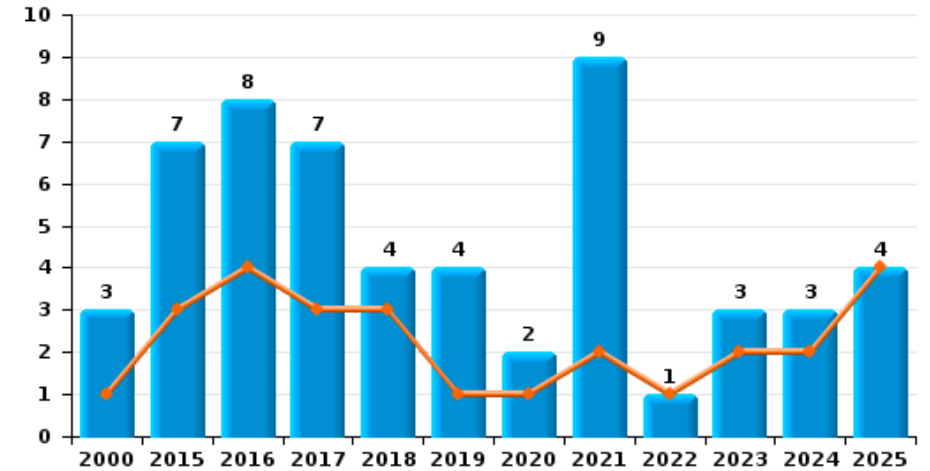
Pepinster

Année	■
Semestre 1	■

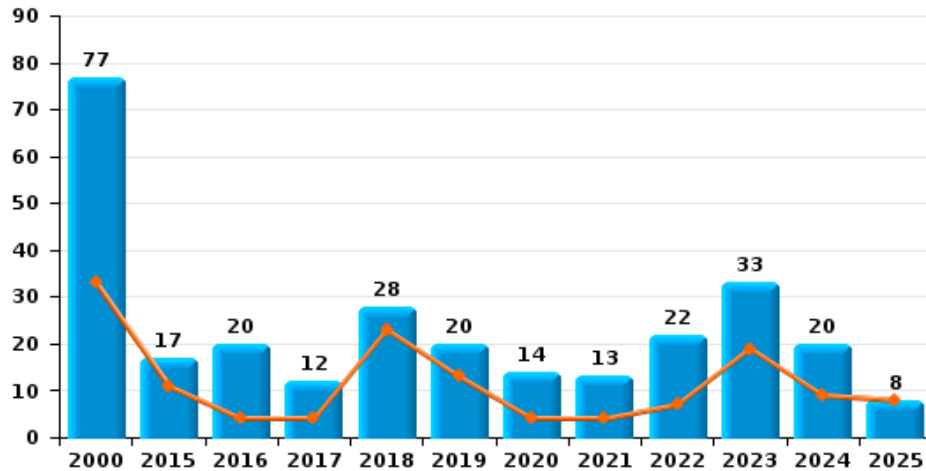
Vol de vélomoteur



Vol de vélo



Vol dans ou sur un véhicule

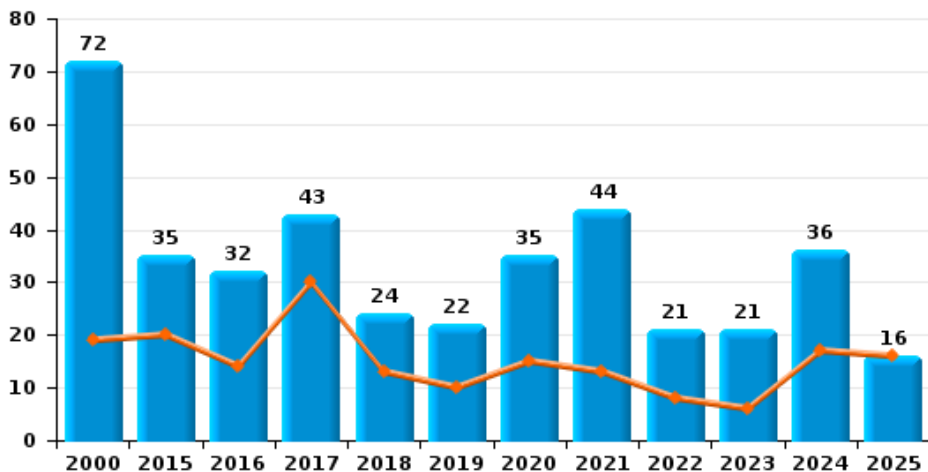




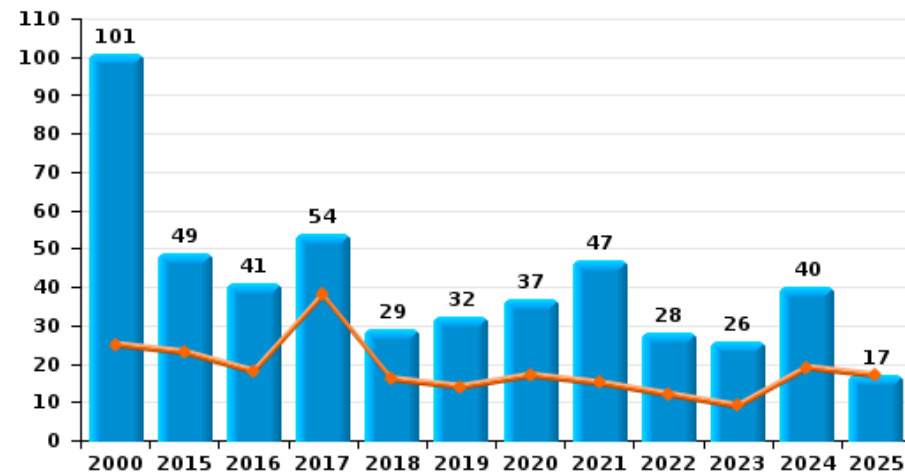
Pepinster

Année	■
Semestre 1	■

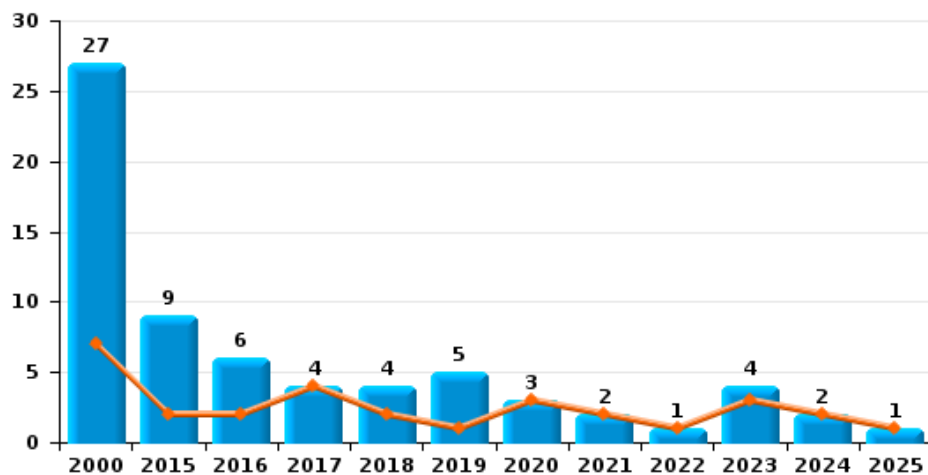
Cambrilage dans habitation



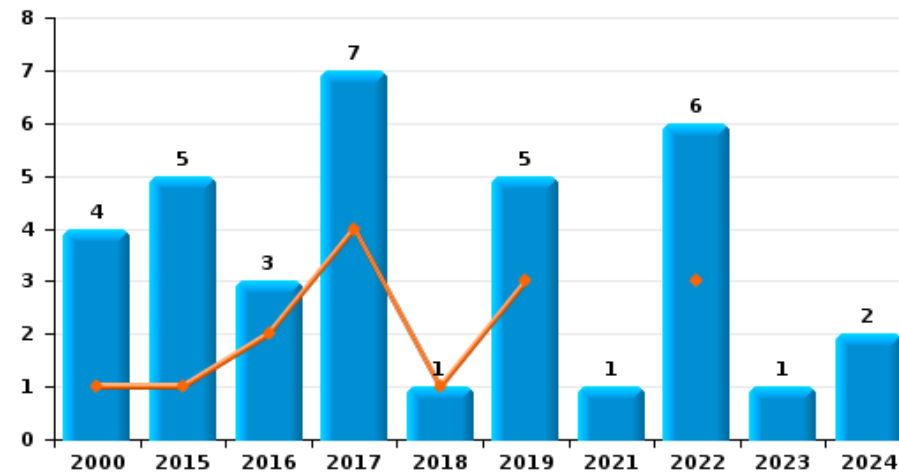
Cambrilage dans bâtiment (total)



Cambrilage ds entreprise ou commerce



Cambrilage ds service public ou bâtiment administratif

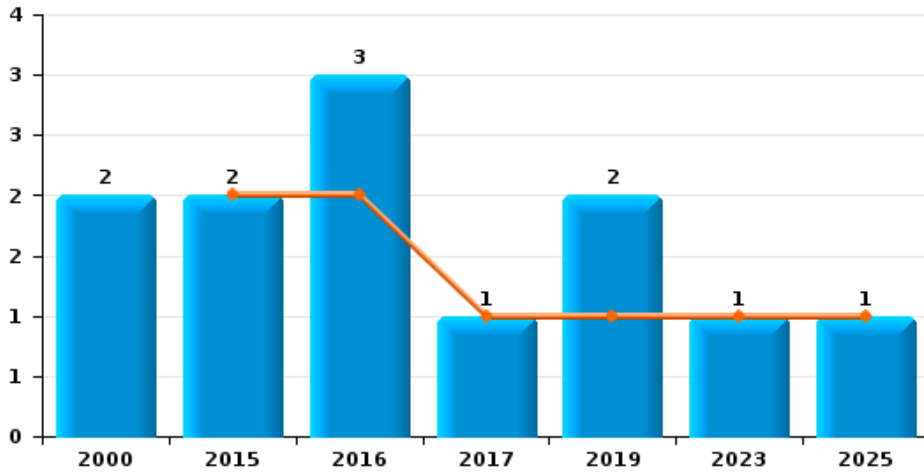




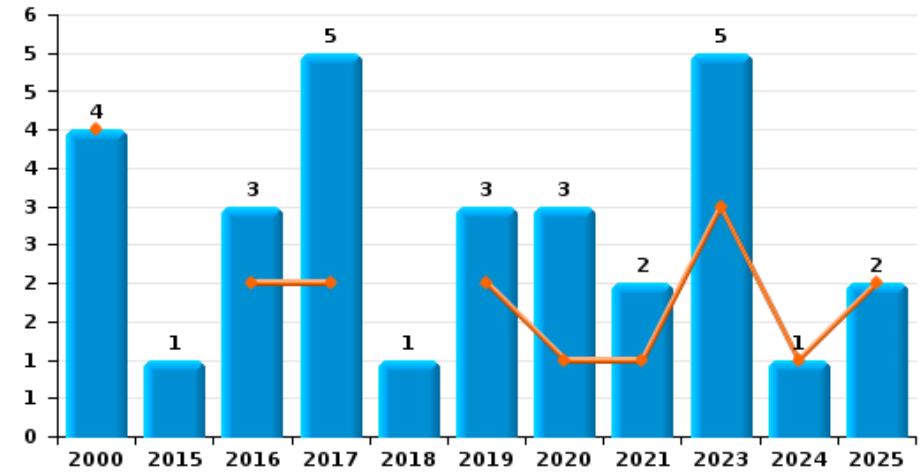
Pepinster

Année	■
Semestre 1	■

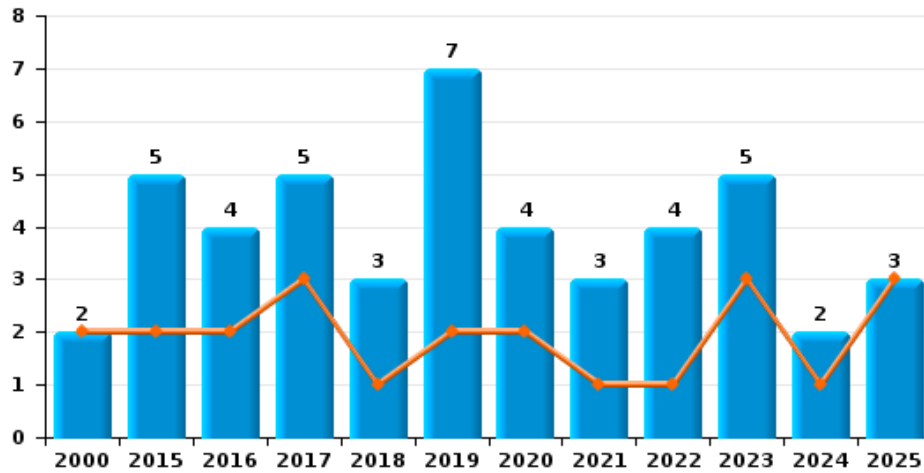
Vol à main armée



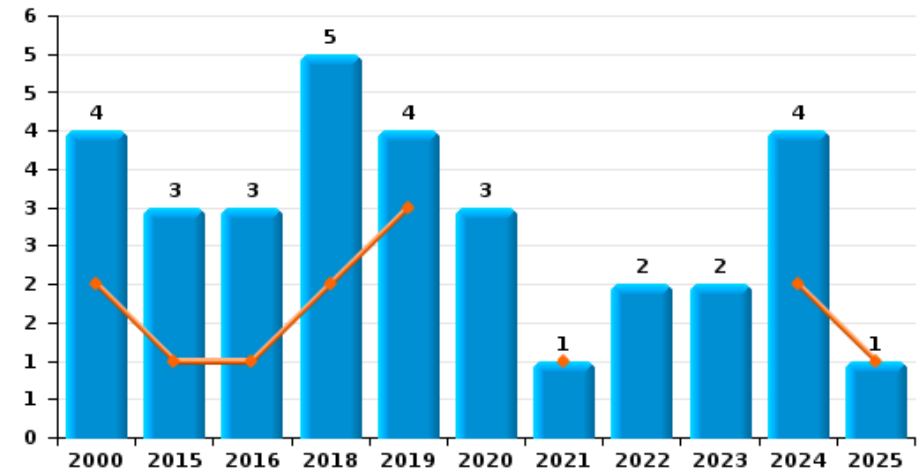
Vol à l'étalage



Vol avec violence sans arme



Vol à la tire

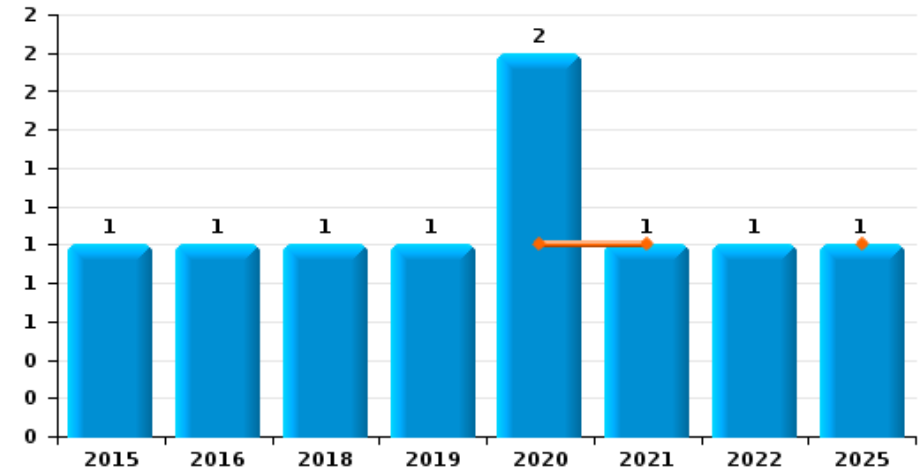




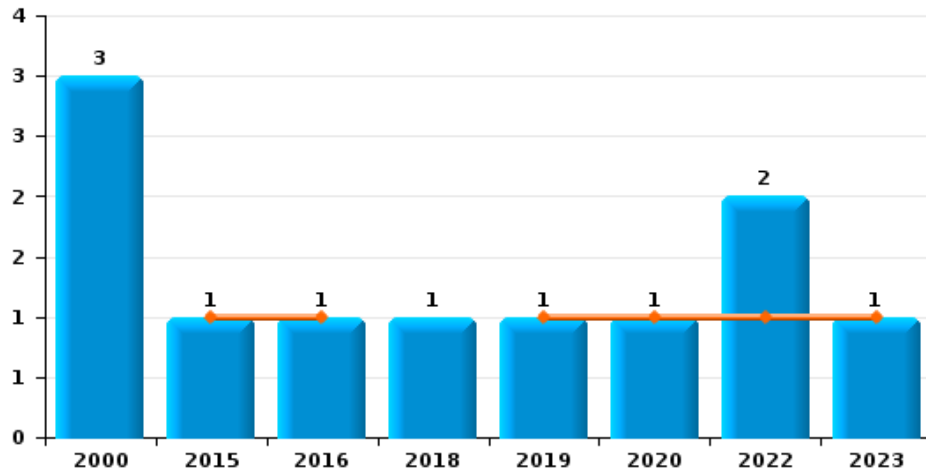
Pepinster

Année	■
Semestre 1	■

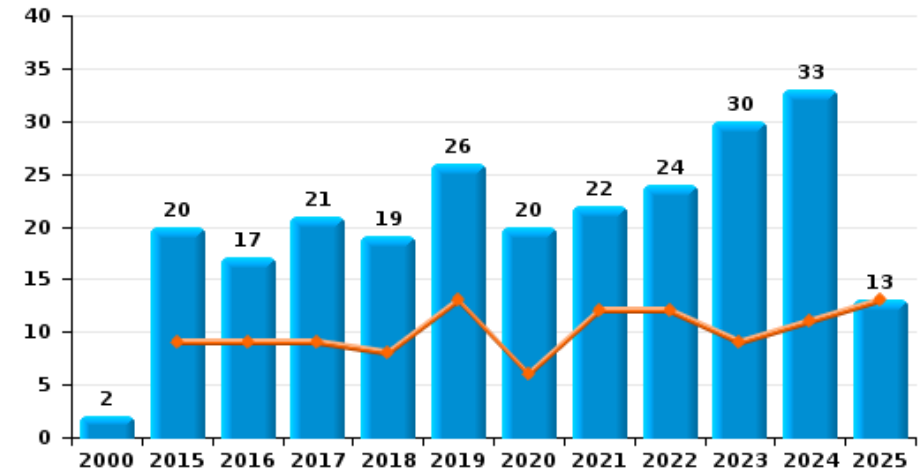
Graffiti



Vol à l'arraché



Dégradation de voiture





Pepinster

FC Vol moyen de transport

		2000	2015	2016	2017	2018	2019	2020	2021	2022	2023	2024	2025
Vol de voiture	Trim 1	7	2	3		2				2		2	1
	Trim 2	16	3		3		2					2	
	Trim 3	18	4	1	3		1	4	4	1	3	2	
	Trim 4	10			1		1		1	5	1	2	
Total		51	9	4	7	2	4	4	5	8	4	8	1
Vol de moto	Trim 1		1					1	1				
	Trim 2	1					1						2
	Trim 3	1							1				
	Trim 4										1		
Total		2	1				1	1	2		1		2
Carjacking	Trim 1			1									
	Trim 2		1										
Total			1	1									
Homejacking	Trim 3								1				
Total									1				
Vol dans les garages	Trim 1		2					1					
	Trim 2		1										
	Trim 3	3	1										
	Trim 4	1											
Total		4	4					1					
Vol de vélomoteur	Trim 1	1			1				1	1		1	1
	Trim 2	7	1	1			1						
	Trim 3	5						2	1	1	2		
	Trim 4	4	2			1	1	1			1		
Total		17	3	1	1	1	2	3	2	2	3	1	1



FC Vol moyen de transport

		2000	2015	2016	2017	2018	2019	2020	2021	2022	2023	2024	2025
Vol de vélo	Trim 1			1	2	1		1		1	2	2	1
	Trim 2	1	3	3	1	2	1		2				3
	Trim 3	2	1	2	1		1		5			1	
	Trim 4		3	2	3	1	2	1	2		1		
Total		3	7	8	7	4	4	2	9	1	3	3	4



FC Cambriolage

		2000	2015	2016	2017	2018	2019	2020	2021	2022	2023	2024	2025
Cambriolage dans habitation	Trim 1	9	13	7	20	6	3	9	8	3	1	11	10
	Trim 2	10	7	7	10	7	7	6	5	5	5	6	6
	Trim 3	29	8	9	9	2	4	11	17	7	10	6	
	Trim 4	24	7	9	4	9	8	9	14	6	5	13	
	Total	72	35	32	43	24	22	35	44	21	21	36	16
Cambriolage ds entreprise ou commerce	Trim 1	4	1		2			1		1	1	1	1
	Trim 2	3	1	2	2	2	1	2	2		2	1	
	Trim 3	12	6	1		1	2						
	Trim 4	8	1	3		1	2				1		
	Total	27	9	6	4	4	5	3	2	1	4	2	1
Cambriolage ds service public ou bâtiment administ	Trim 1		1	1		1	3			2			
	Trim 2	1		1	4					1			
	Trim 3	1	3	1	2		1			1	1	1	
	Trim 4	2	1		1		1	1	1	2		1	
	Total	4	5	3	7	1	5	1	6	1	2	2	1
Cambriolage dans bâtiment (total)	Trim 1	11	15	8	22	7	6	9	8	6	2	12	11
	Trim 2	14	8	10	16	9	8	8	7	6	7	7	6
	Trim 3	42	17	11	11	3	7	11	17	8	11	7	
	Trim 4	34	9	12	5	10	11	9	15	8	6	14	
	Total	101	49	41	54	29	32	37	47	28	26	40	17



FC Vol autre

		2000	2015	2016	2017	2018	2019	2020	2021	2022	2023	2024	2025
Vol à main armée	Trim 1			2	1						1		
	Trim 2		2				1						1
	Trim 3	1		1									
	Trim 4	1				1							
	Total	2	2	3	1		2					1	
Vol avec violence sans arme	Trim 1	1	2	2	1		1	1	1		1		1
	Trim 2	1			2	1	1	1		1	2	1	2
	Trim 3		1		1	1	2	2	1		1		
	Trim 4		2	2	1	1	3		1	3	1	1	
	Total	2	5	4	5	3	7	4	3	4	5	2	
Vol dans ou sur un véhicule	Trim 1	22		1	3	6	6	2	1	1	13	3	2
	Trim 2	11	11	3	1	17	7	2	3	6	6	6	6
	Trim 3	24	6	1	6	3	5	7	3	10	6	6	
	Trim 4	20		15	2	2	2	3	6	5	8	5	
	Total	77	17	20	12	28	20	14	13	22	33	20	
Vol d'armes et explosifs	Trim 1		1		1					1			
	Trim 2				3								
	Trim 3		2	1	2		1	1		2		1	
	Trim 4	1						1				1	
	Total	1	3	1	6		1	2		3		2	
Vol à l'arraché	Trim 1			1							1		
	Trim 2		1				1	1		1			
	Trim 3	1											
	Trim 4	2				1				1			
	Total	3	1	1		1	1	1		2	1		



FC Vol autre

		2000	2015	2016	2017	2018	2019	2020	2021	2022	2023	2024	2025
Vol à la tire	Trim 1	2				1			1			2	
	Trim 2		1	1		1	3						1
	Trim 3		1	1		1				1	2		
	Trim 4	2	1	1		2	1	3		1		2	
	Total	4	3	3		5	4	3	1	2	2	4	1
Vol à l'étalage	Trim 1	3		2	2		1	1	1		2		
	Trim 2	1					1				1	1	2
	Trim 3		1		3			1					
	Trim 4			1		1	1	1	1		2		
	Total	4	1	3	5	1	3	3	2		5	1	2
Vol par ruse	Trim 1	3				1							
	Trim 2		1			1	1				2		
	Trim 3	2				1	1						
	Trim 4	2					1					1	
	Total	7	1			3	3				2	1	
Vol de métaux	Trim 1		1		1					1	1	2	
	Trim 2		1	1	1				1	1			1
	Trim 3			2					1				
	Trim 4	1		2			1			2		1	
	Total	1	2	5	2		1		2	4	1	3	1
Vol sur les chantiers	Trim 1	3	2	1									5
	Trim 2	1	1									4	
	Trim 3	3		2			1		1		1	2	
	Trim 4	1					1		1	1		2	
	Total	8	3	3			2		2	1	1	8	5
Vol d'animaux	Trim 2					1		1	1				
	Trim 3									1			
	Trim 4			1									
	Total			1		1		1	1	1			



FC Vol autre

		2000	2015	2016	2017	2018	2019	2020	2021	2022	2023	2024	2025
Vol de cargaison	Trim 3										1		
	Total										1		



Criminalité ICT

		2000	2015	2016	2017	2018	2019	2020	2021	2022	2023	2024	2025
Fraude de cartes de paiements	Trim 1				1			1		2		1	
	Trim 2			2	1	1	3			2	1		
	Trim 3						2	1				1	
	Trim 4		2	2	1			1		2			
Total			2	4	3	1	5	3		6	1	2	
Phishing	Trim 1									1		1	
	Trim 2									2			
Total										3		1	
Skimming	Trim 1									1			
	Trim 2									2			
Total										3			



FC Autre

		2000	2015	2016	2017	2018	2019	2020	2021	2022	2023	2024	2025
Violence contre les métiers d'intérêt général	Trim 1							1	2	1	1		1
	Trim 2						1			1	1	1	
	Trim 3				1		1					1	
	Trim 4			1		1				1		1	
Total					1	1	2	2	2	3	2	3	1
Graffiti	Trim 1								1				
	Trim 2							1					1
	Trim 3		1					1		1			
	Trim 4			1	1	1							
Total			1	1		1	1	2	1	1			1
Dégradation de voiture	Trim 1		4	3	2	4	6	4	7	5	4	6	3
	Trim 2		5	6	7	4	7	2	5	7	5	5	10
	Trim 3		5	1	2	7	7	9	5	6	6	17	
	Trim 4	2	6	7	10	4	6	5	5	6	15	5	
Total		2	20	17	21	19	26	20	22	24	30	33	13
Rixe au couteau	Trim 4									1			
Total										1			



PH Violence intrafamiliale (VIF)

		2000	2015	2016	2017	2018	2019	2020	2021	2022	2023	2024	2025
VIF: physique, dans le couple	Trim 1		4	3	2	2	5	3	6	5	2	4	6
	Trim 2		1	2	3		9	2		6	5	5	5
	Trim 3		3	5	3	3	3	3	7	3	7	4	
	Trim 4	3	1	3	5	7	4	2	8	6	4	3	
Total		3	9	13	13	12	21	10	21	20	18	16	11
VIF: physique, envers des descendants	Trim 1				1		2				1	1	1
	Trim 2		1						1	1			
	Trim 3			1	1		1				2		
	Trim 4	1	2	1			1						
Total		1	3	2	2		4		1	1	3	1	1
VIF: physique, envers d'autres membres	Trim 1	3		1		1		1	1	1	1		2
	Trim 2	2		1			1	1	1		4	2	1
	Trim 3	3		2		1	1				1	1	
	Trim 4	1	1		2		1	1	1		1	2	
Total		9	1	4	2	2	3	3	3	1	7	5	3
VIF: sexuelle, dans le couple	Trim 3		1										
Total			1										
VIF: sexuelle, envers des descendants	Trim 1		1	1									
	Trim 2						1						
Total			1	1			1						
VIF: psychique, dans le couple	Trim 1	18	2	16	3	6	2	4	1	1	6	6	6
	Trim 2	16	5	3		5	1	1	3		1	8	5
	Trim 3	2	3		7	7	3	2	4	3	8	9	
	Trim 4	8	5	5	6	3	6	1	6		2	5	
Total		44	15	24	16	21	12	8	14	4	17	28	11
VIF: psychique, envers des descendants	Trim 2		1				1						
Total			1				1						



PH Violence intrafamiliale (VIF)

		2000	2015	2016	2017	2018	2019	2020	2021	2022	2023	2024	2025
VIF: psychique, envers d'autres membres	Trim 1								1				
	Trim 2							1					
	Trim 4								1				
	Total							1	2				
VIF: économique, dans le couple	Trim 2										1		
	Trim 3								1		1		
	Total								1		2		
VIF: économique, envers des descendants	Trim 3	1									1		
Total		1									1		
VIF: économique, envers d'autres membres	Trim 1	8	3		1		1		1				
	Trim 2	4	1	1	1								
	Trim 3	3		1								1	
	Trim 4	6	1								1		
Total	21	5	2	2		1		1			1	1	



PH Hormones et dopage

		2000	2015	2016	2017	2018	2019	2020	2021	2022	2023	2024	2025
Dopage humain	Trim 1					1							
	Trim 2						1						
	Trim 4								1				
	Total					1	1		1				



PH Drogues

		2000	2015	2016	2017	2018	2019	2020	2021	2022	2023	2024	2025
Vente de cocaïne	Trim 1			1			1						
	Trim 2							1		1			
	Total			1			1	1		1			
Vente de drogues synthétiques	Trim 2							1					
	Total							1					
Production de cannabis (culture)	Trim 1		1			1	1						
	Trim 2					1							
	Trim 3								1				
	Trim 4			1	1					1			
	Total		1		1	3	1		1	1			
Vente de cannabis en grande quantité	Trim 2								1				
	Total								1				
Vente-traffic d héroïne	Trim 1				1					1			
	Trim 4			1								1	
	Total			1	1					1		1	



PH Trafic d'armes

		2000	2015	2016	2017	2018	2019	2020	2021	2022	2023	2024	2025
Commerce et production d'arme non à feu	Trim 4											1	
	Total											1	



PH Traite des êtres humains

		2000	2015	2016	2017	2018	2019	2020	2021	2022	2023	2024	2025
TEH - exploitation économique	Trim 3		1										
	Trim 4			1									
	Total		1	1									
TEH - exploitation sexuelle	Trim 1												1
	Total												1



PH Violence dans l'espace public

		2000	2015	2016	2017	2018	2019	2020	2021	2022	2023	2024	2025
Violence physique (transport public)	Trim 1				1								
	Trim 3	1	1		2			1				1	
	Trim 4		1			1				1		1	
	Total	1	2		3	1		1		1		2	
Violence physique (voie publique)	Trim 1	5	3	3		7	5	1	8	3	5	1	3
	Trim 2	2	3	4	3	8	6	6	4	8	3	5	11
	Trim 3	5	5	9	6	3	6	9	9	8	8	7	
	Trim 4	4	9	8	2	4	5	5	3	5	2	8	
	Total	16	20	24	11	22	22	21	24	24	18	21	14
Violence physique (autre endroit public)	Trim 1			1						1			
	Trim 3					1							
	Trim 4			1						1			
	Total			2		1				2			
Violence physique (endroit accessible au public)	Trim 1	1	1	1	1			1					1
	Trim 2		1	1		2	1			1	1		1
	Trim 3	1	2			1	1			1	1	1	
	Trim 4		1	1	2	1	1		2	1	1	2	
	Total	2	5	3	3	5	3	1	2	3	3	3	2
Violence sexuelle (transport public)	Trim 1				1								
	Trim 2											1	
	Total				1							1	
Violence sexuelle (voie publique)	Trim 1		1					1					
	Trim 2			1			1			2			1
	Trim 3							1		1	1	1	
	Trim 4			1	1								
	Total		1	2	1		1	2		3	1	1	1
Violence sexuelle (endroit accessible au public)	Trim 1					2							
	Total					2							



PH Violence dans l'espace public

		2000	2015	2016	2017	2018	2019	2020	2021	2022	2023	2024	2025
Violence psychique (transport public)	Trim 2						1				1	1	
	Trim 3	1			1		1				1		
	Trim 4					1		1					
	Total	1			1	1	2	1			2	1	
Violence psychique (voie publique)	Trim 1	2	1	7	2	1	6	4	9	3	1		5
	Trim 2	2	6	5	3	5	4	4	2	4	6	4	6
	Trim 3	2	2	2	3	6		4	8	3	4	7	
	Trim 4	10	5	6	4	6	5	3	2	6	6	5	
	Total	16	14	20	12	18	15	15	21	16	17	16	
Violence psychique (autre endroit public)	Trim 1					1							
	Trim 2					1							
	Trim 3			1				1					
	Trim 4									1			
	Total			1		2		1		1			
Violence psychique (endroit accessible au public)	Trim 1		2				1	1	1	1	2		1
	Trim 2	2		2				1	2				1
	Trim 3	1	3	1			1		1				
	Trim 4	1			2	1	1			2	2	2	
	Total	4	5	3	2	1	3	2	4	3	4	2	
Vol à main armée (transport public)	Trim 2						1						
	Trim 4	1											
	Total	1					1						
Vol à main armée (voie publique)	Trim 1			1									
	Trim 2		1										1
	Total		1	1									1
Vol à main armée (autre endroit public)	Trim 2		1										
	Total		1										



PH Violence dans l'espace public

		2000	2015	2016	2017	2018	2019	2020	2021	2022	2023	2024	2025
Vol à main armée (endroit accessible au public)	Trim 1			1	1						1		
	Trim 3	1											
	Trim 4						1						
	Total	1		1	1		1				1		
Vol avec violence sans arme (voie publique)	Trim 1			1					1		1		
	Trim 2	1				1	1	1				1	
	Trim 3		1		1	1					1		
	Trim 4		1							2			
Total	1	2	1	1	2	1	1	1	1	2	2	1	
Vol avec violence sans arme (endr. acces. au pub.)	Trim 1	1											
	Trim 4								1				
	Total	1							1				



PH Autre

		2000	2015	2016	2017	2018	2019	2020	2021	2022	2023	2024	2025
Terrorisme, extrémisme et radicalisme	Trim 2								1				
	Trim 4				1								
	Total				1			1					
Cyberharcèlement	Trim 1		1	2	1	2		1	3	1	2	1	
	Trim 2		3				1		2		1	1	1
	Trim 3		1	2	1	2	1	1	1		2	2	
	Trim 4		1		3	1	2	1				1	
	Total		6	4	5	5	4	3	6	1	5	5	1
Fraude à l'identité	Trim 1	1	3	2	1	1	1			4		2	2
	Trim 2	1		1	1		1		2	3	1	4	2
	Trim 3		2	1	1		2	3	1		2		
	Trim 4				3		1		1		5	2	
	Total	2	5	4	6	1	5	3	4	7	8	8	4



Pepinster

2024

FC Vol moyen de transport

	Fév	Mar	Avr	Juin	Août	Sep	Nov	Total
Vol de voiture		2	1	1	1	1	2	8
Vol de vélomoteur	1							1
Vol de vélo		2				1		3

FC Cambriolage

	Jan	Fév	Mar	Avr	Mai	Juil	Août	Sep	Oct	Nov	Déc	Total
Cambriolage dans habitation	1	5	5	6		3	2	1	3	8	2	36
Cambriolage ds entreprise ou commerce		1			1							2
Cambriolage ds service public ou bâtiment administ								1			1	2
Cambriolage dans bâtiment (total)	1	6	5	6	1	3	2	2	3	8	3	40

FC Vol autre

	Jan	Fév	Mar	Avr	Mai	Juin	Juil	Août	Sep	Oct	Nov	Déc	Total
Vol avec violence sans arme					1					1			2
Vol dans ou sur un véhicule	1	1	1	2	1	3	1	1	4	3	2		20
Vol d'armes et explosifs								1		1			2
Vol à la tire	1		1								2		4
Vol à l'étalage					1								1
Vol par ruse										1			1
Vol de métaux			2									1	3
Vol sur les chantiers					2	2	1		1	1		1	8



Criminalité ICT

	Fév	Mar	Juil	Total
Fraude de cartes de paiements	1		1	2
Phishing		1		1

FC Autre

	Jan	Fév	Mar	Avr	Mai	Juil	Août	Sep	Nov	Déc	Total
Violence contre les métiers d'intérêt général					1	1			1		3
Dégradation de voiture	2	2	2	2	3	7	8	2	1	4	33

PH Violence intrafamiliale (VIF)

	Jan	Fév	Mar	Avr	Mai	Juin	Juil	Août	Sep	Oct	Nov	Déc	Total
VIF: physique, dans le couple	1	1	2	2	2	1	2	1	1	1	1	1	16
VIF: physique, envers des descendants	1												1
VIF: physique, envers d'autres membres						2			1			2	5
VIF: psychique, dans le couple	2	2	2	6	1	1	5	4		3	1	1	28
VIF: économique, envers d'autres membres									1				1

PH Drogues

	Oct	Total
Vente-traffic d'héroïne	1	1

PH Trafic d'armes

	Déc	Total
Commerce et production d'arme non à feu	1	1



PH Violence dans l'espace public

	Mar	Avr	Mai	Juin	Juil	Août	Sep	Oct	Nov	Déc	Total
Violence physique (transport public)					1				1		2
Violence physique (voie publique)	1	1	3	1	3	3	1	6	1	1	21
Violence physique (endroit accessible au public)					1					2	3
Violence sexuelle (transport public)		1									1
Violence sexuelle (voie publique)						1					1
Violence psychique (transport public)			1								1
Violence psychique (voie publique)		1	1	2	3	2	2	1	2	2	16
Violence psychique (endroit accessible au public)										2	2
Vol avec violence sans arme (voie publique)			1								1

PH Autre

	Jan	Fév	Mar	Avr	Mai	Juil	Août	Oct	Nov	Déc	Total
Cyberharcèlement	1			1		1	1	1			5
Fraude à l'identité		1	1	1	3				1	1	8



2025

FC Vol moyen de transport

	Jan	Mar	Avr	Mai	Total
Vol de voiture	1				1
Vol de moto			1	1	2
Vol de vélomoteur		1			1
Vol de vélo	1		1	2	4

FC Cambriolage

	Jan	Fév	Mai	Juin	Total
Cambriolage dans habitation	6	4	5	1	16
Cambriolage ds entreprise ou commerce	1				1
Cambriolage dans bâtiment (total)	7	4	5	1	17

FC Vol autre

	Jan	Fév	Mar	Avr	Mai	Juin	Total
Vol à main armée				1			1
Vol avec violence sans arme		1			1	1	3
Vol dans ou sur un véhicule	2			1	1	4	8
Vol à la tire				1			1
Vol à l'étalage				1		1	2
Vol de métaux					1		1
Vol sur les chantiers		1	4				5

FC Autre

	Jan	Fév	Mar	Avr	Mai	Juin	Total
Violence contre les métiers d'intérêt général		1					1
Graffiti						1	1
Dégradation de voiture	1		2	2	3	5	13



PH Violence intrafamiliale (VIF)

	Jan	Fév	Mar	Avr	Mai	Juin	Total
VIF: physique, dans le couple		3	3	3	1	1	11
VIF: physique, envers des descendants		1					1
VIF: physique, envers d'autres membres	2			1			3
VIF: psychique, dans le couple	1	1	4	2	2	1	11

PH Traite des êtres humains

	Jan	Total
TEH - exploitation sexuelle	1	1

PH Violence dans l'espace public

	Jan	Fév	Mar	Avr	Mai	Juin	Total
Violence physique (voie publique)		1	2	3	4	4	14
Violence physique (endroit accessible au public)		1		1			2
Violence sexuelle (voie publique)				1			1
Violence psychique (voie publique)	3	2		4		2	11
Violence psychique (endroit accessible au public)		1		1			2
Vol à main armée (voie publique)				1			1

PH Autre

	Jan	Avr	Juin	Total
Cyberharcèlement		1		1
Fraude à l'identité	2	1	1	4

STATISTIQUES POLICIERES DE CRIMINALITE

LIEU DE PERPETRATION: COMMUNE

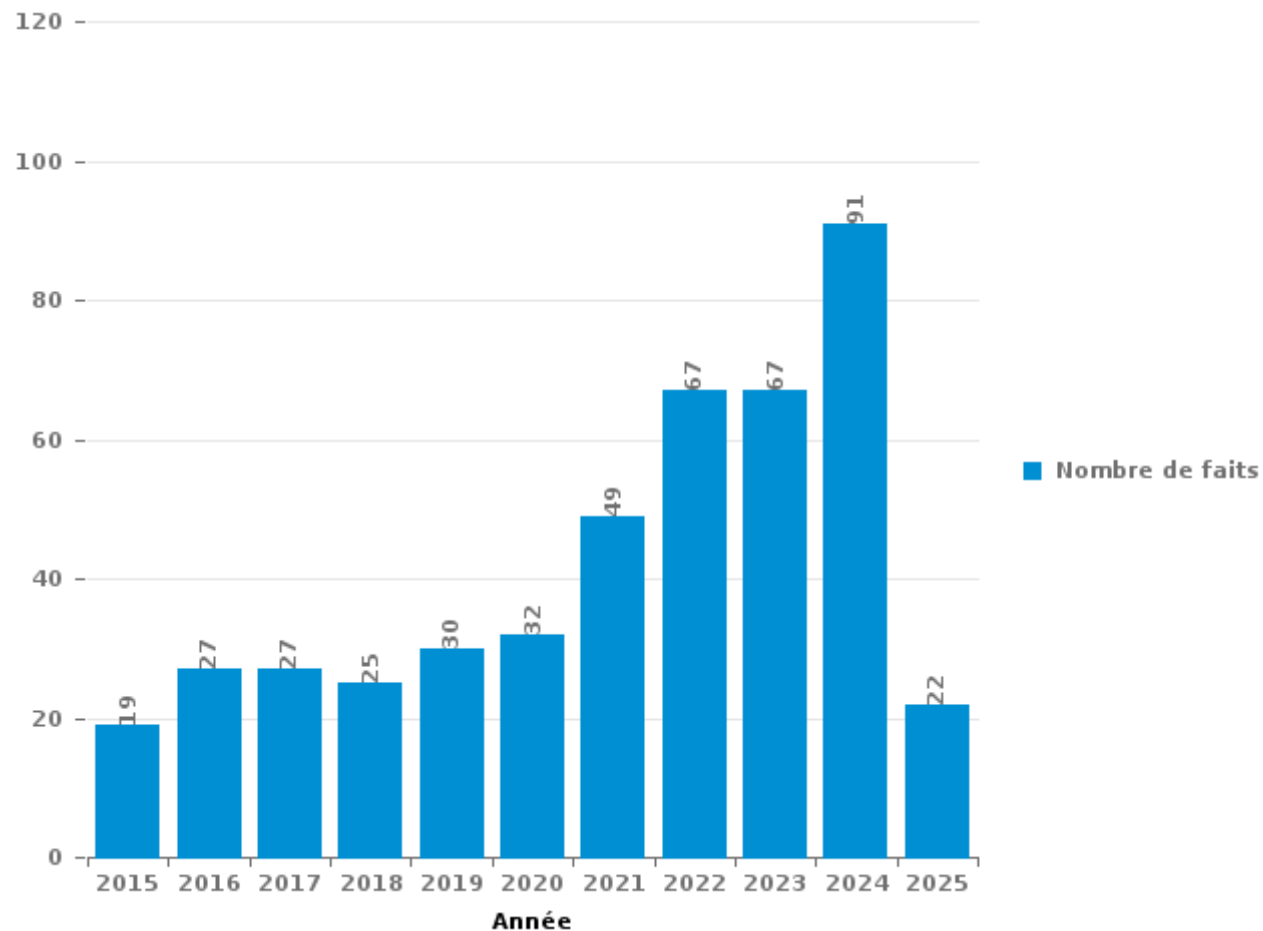
Pepinster

PARTIE III : ICT



Pepinster

Nombre total de délits avec un élément ICT/online, depuis 2015





Criminalité ICT/online au sens strict

Infractions (exhaustif)

	2015	2016	2017	2018	2019	2020	2021	2022	2023	2024	2025
Criminalité informatique: Faux en informatique:		1			1				1	1	
Criminalité informatique: Fraude informatique:	4	10	8	3	9	7	13	23	22	36	10
Criminalité informatique: Hacking:		1	1	3			1	2	2	2	
Criminalité informatique: Sabotage:										1	
Total:	4	12	9	6	10	7	14	25	25	40	10

Figures criminelles (à considérer spécifiquement – ne pas additionner avec d'autres éléments – risque de double comptage!)

	2015	2016	2017	2018	2019	2020	2022	2023	2024
Fraude de cartes de paiements	2	4	3	1	5	3	6	1	2
Phishing							3		1
Skimming							3		



Criminalité ICT/online au sens large

Infractions (uniquement si code-fait existe)

	2015	2016	2017	2018	2019	2020	2021	2022	2023	2024	2025
Fraude: Escroquerie: Fraude par internet	7	11	9	13	15	17	30	42	34	45	10
Infr. contre autres valeurs morales et sentiments: Cyberlokkung (leurre de mineur par ICT):									1		
Infr. contre les moeurs: Voyeurisme: Diffusion enregistrement nudité ou intimité			4		1	4					
Total:	7	11	13	13	16	21	30	42	35	45	10

Figures criminelles (à considérer spécifiquement – ne pas additionner avec d'autres éléments – risque de double comptage!)

	2015	2016	2017	2018	2019	2020	2021	2022	2023	2024	2025
Cyberharcèlement	6	4	5	5	4	3	6	1	5	5	1

STATISTIQUES POLICIERES DE CRIMINALITE

LIEU DE PERPETRATION: COMMUNE

Pepinster

PARTIE IV : DESTINATION LIEU



Pepinster

Vol et extorsion

	2000	2015	2016	2017	2018	2019	2020	2021	2022	2023	2024	2025
Voie publique	120	52	49	35	35	40	23	31	34	40	34	11
Habitation: maison	71	35	34	42	25	30	26	40	20	27	38	16
Magasin	24	10	6	12	6	13	7	6	4	10	6	2
Habitation: appartement	8	11	7	4	3	3	12	11	5	2	4	5
Parking	13	3	6	2	4	5	5	2	11	9	9	2
Habitation: garage	13	4	8	2	4	5	3	9		2	2	1
Entreprise	17	1	6	2	3		2	2	4	6	2	1
Inconnue	16	7	2	1	3	2	2	4	4	1	1	1
Habitation: dépendances	4	2	11	4	3	3	1	3	3	2	5	1
Habitation: allée	11	5	5	3	3	1	3	2	4	1	3	
Habitation: non précisée	2	6	3	2	4	2	3	7	1	3	4	1
Chantier	8	3	3			2		2	1	1	8	5
Infrastructure sportive	13	1	2	1	2	1	3	5				
Terrain	4	1	5	1	4	2	1		3	3	2	1
Culture et loisirs	11				2	4	1	1	3	1		
Institution d'enseignement	4	5	4	1	2	2		2	1		2	
Autre	1	3	3	2	2	1	2	1	3		2	1
Horeca	5	5	1	1		1	1	1		2	2	
Service public	1	2	1	8		2			4		1	
Station de bus / métro et gare de chemin de fer	3	1	1	2		3				1	2	1
Habitation: autre		1		3		2	1		1		2	
Stade	5	2		2	1							
Maison de repos	1	2	1	1					1	1	1	
Moyen de transport: voiture					5		1		1		1	
Cimetière	2				2	1		2				
Bâtiment administratif	2		1	1	1				1			
Banque / institution financière		1		1						2		
Moyen de transport: autobus / autocar	1				1	1	1					
Moyen de transport: camion									4			
Service	3										1	
Arrêt de bus / tram		2	1									
Moyen de transport: train / tram / métro						1			1	1		
Edifice religieux / lieu du culte	1								1			
Emplacement de vélo								1				1
Médecin / dentiste / pharmacien	1										1	
Eaux intérieures et maritimes								1				
Installation militaire		1										
Moyen de transport: autre									1			
Station essence						1						
Total	365	166	160	133	115	128	98	133	116	115	133	50

FPF/DGR/DRI/BIPOL - Statistiques policières de criminalité (date de clôture: 31/10/2025)
 Les données pour les années 2001 jusqu'à 2014 ne sont plus publiées mais restent disponibles sur demande auprès du service BIPOL.
 Les données pour 2025 ne concernent que le 1er semestre.



Pepinster

Dégradation de la propriété

	2000	2015	2016	2017	2018	2019	2020	2021	2022	2023	2024	2025
Voie publique	26	17	16	23	21	28	23	25	24	29	24	14
Habitation: résidence principale	12	19	15	11	15	12	6	10	8	8	20	13
Parking	1	4	1			2	2	1	3	4	2	1
Habitation: non précisée	2		3	2	5			2	2	2		1
Habitation: allée	1		3	2	1	2		2		1	2	
Habitation: jardin	1	1	1		2		1	3		1	2	1
Entreprise	4	1	3						1		2	
Institution d'enseignement	4		1		1					1		3
Terrain	1			2	3	2			1		1	
Infrastructure sportive	1		1	2	2		1	1			1	
Habitation: garage	1		2				1	1			3	
Cimetière						2		1	4			
Horeca		2	1		1	3						
Station de bus / métro et gare de chemin de fer	1	2	2		1	1			1			
Bâtiment administratif					1		4		1			
Culture et loisirs				3			1	1				
Autre		1		1				1			1	
Habitation: dépendances	1		1		2							
Inconnue	1		1			2						
Magasin	1	1		1								
Banque / institution financière		1					1					
Habitation: résidence secondaire									1		1	
Maison de repos			1	1								
Arrêt de bus / tram				1								
Bureau de police		1										
Chantier							1					
Edifice religieux / lieu du culte	1											
Moyen de transport: autre							1					
Service public					1							
Total	59	50	52	49	56	54	42	48	45	46	59	33

FPF/DGR/DRI/BIPOL - Statistiques policières de criminalité (date de clôture: 31/10/2025)

Les données pour les années 2001 jusqu'à 2014 ne sont plus publiées mais restent disponibles sur demande auprès du service BIPOL.

Les données pour 2025 ne concernent que le 1er semestre.



Pepinster

Infractions contre l'intégrité physique

	2000	2015	2016	2017	2018	2019	2020	2021	2022	2023	2024	2025
Habitation	18	22	18	21	22	27	23	28	23	41	31	14
Voie publique	17	21	24	9	22	19	21	24	26	22	23	14
Institution d'enseignement		1	2	2	2	7	5	1	1	1	2	1
Parking		2	1	4	1	1	1	1		1	2	
Horeca		3			2	1			2			1
Terrain			1	1			1		3		2	
Habitation: allée	1	1					1	3	1			
Inconnue		1	1		1	1		1		1		1
Moyen de transport: train / tram / métro			1	2			1		1		2	
Autre	1	1		1		1						1
Habitation: jardin	1				1			1		1		1
Culture et loisirs	1					1			1	1		
Stade					3					1		
Station de bus / métro et gare de chemin de fer		2				1						
Infrastructure sportive	1		1									
Magasin	1										1	
Bâtiment administratif								1				
Entreprise			1									
Moyen de transport: autre											1	
Service	1											
Service public								1				
Total	42	54	50	40	54	59	53	61	58	69	64	33

FPF/DGR/DRI/BIPOL - Statistiques policières de criminalité (date de clôture: 31/10/2025)

Les données pour les années 2001 jusqu'à 2014 ne sont plus publiées mais restent disponibles sur demande auprès du service BIPOL.

Les données pour 2025 ne concernent que le 1er semestre.

STATISTIQUES POLICIERES DE CRIMINALITE

LIEU DE PERPETRATION: COMMUNE

Pepinster

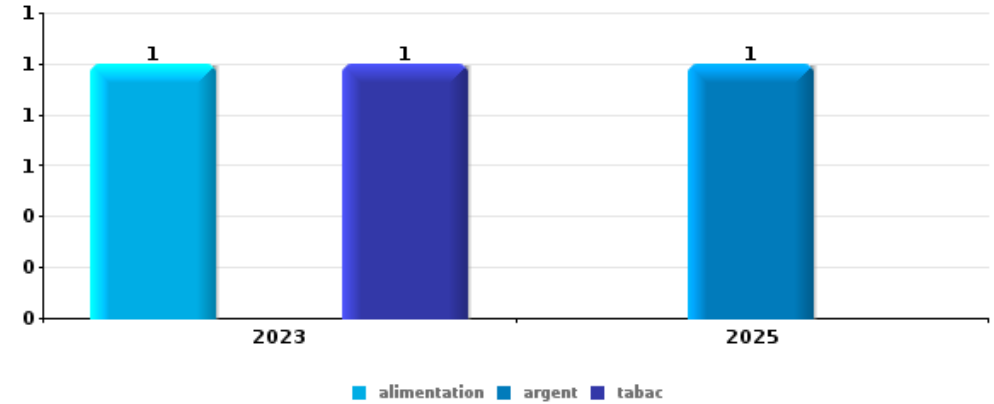
PARTIE V : OBJETS ET MOYENS DE TRANSPORT



Pepinster

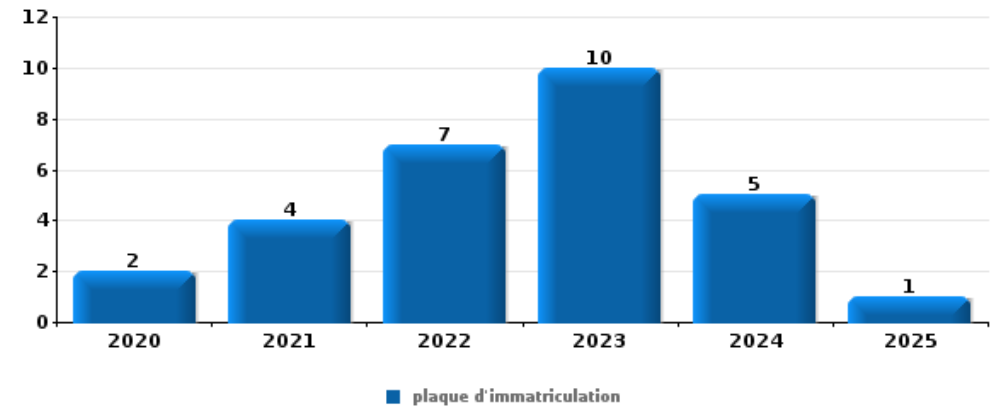
Vol à main armée

Top 5 Objets volés (sbd nombre de faits)		2020	2021	2022	2023	2024	2025
1	alimentation				1		
1	argent						1
1	tabac				1		



Vol dans ou sur un véhicule

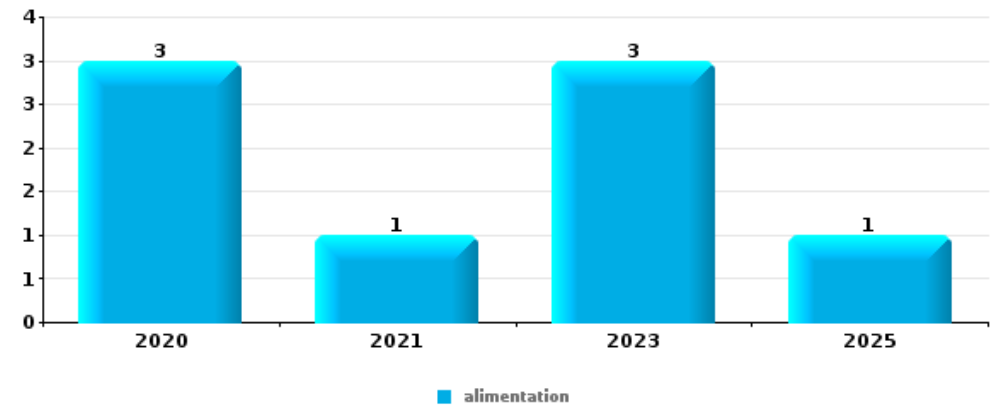
Top 5 Objets volés (sbd nombre de faits)		2020	2021	2022	2023	2024	2025
1	plaque d'immatriculation	2	4	7	10	5	1
2	permis de conduire	3	2	2	5	3	1
3	carte d'identité / passeport	2	1	2	5	3	1
4	argent	2	2	1	5	2	1
4	outillage	3	2	1	4	2	1





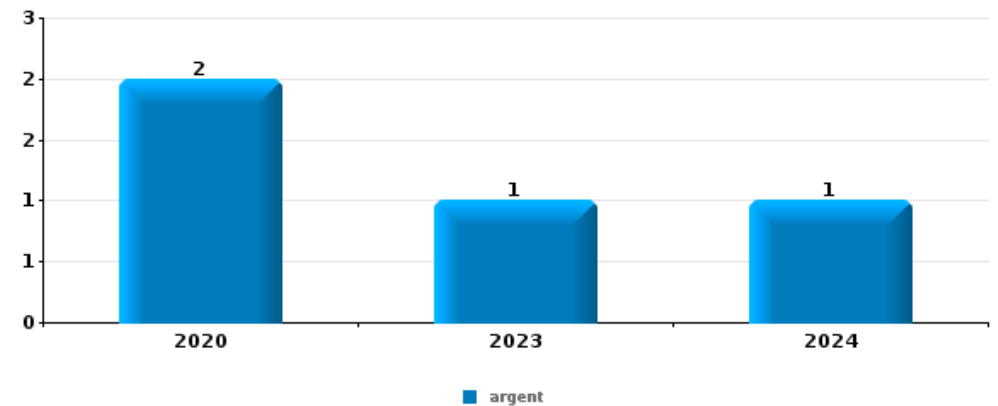
Vol à l'étalage

Top 5 Objets volés (sbd nombre de faits)		2020	2021	2022	2023	2024	2025
1	alimentation	3	1		3		1
2	bijouterie / montre		1				
2	lunettes / verres de contact				1		



Cambrilage ds entreprise ou commerce

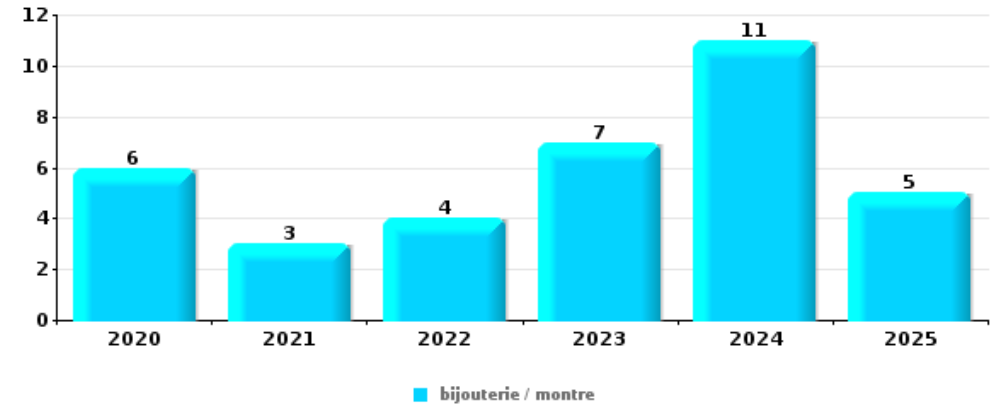
Top 5 Objets volés (sbd nombre de faits)		2020	2021	2022	2023	2024	2025
1	argent	2			1	1	
2	animaux	1					
2	coffre-fort / coffret (argent) / caisse				1		
2	métaux		1				
2	ordinateur et accessoires	1					





Cambrassage dans habitation

Top 5 Objets volés (sbd nombre de faits)		2020	2021	2022	2023	2024	2025
1	bijouterie / montre	6	3	4	7	11	5
2	argent	7	2	6	7	5	2
3	multimédia	6	5	3	3	4	2
3	ordinateur et accessoires	5	7	2	1	6	2
5	outillage		8	2	4	1	2



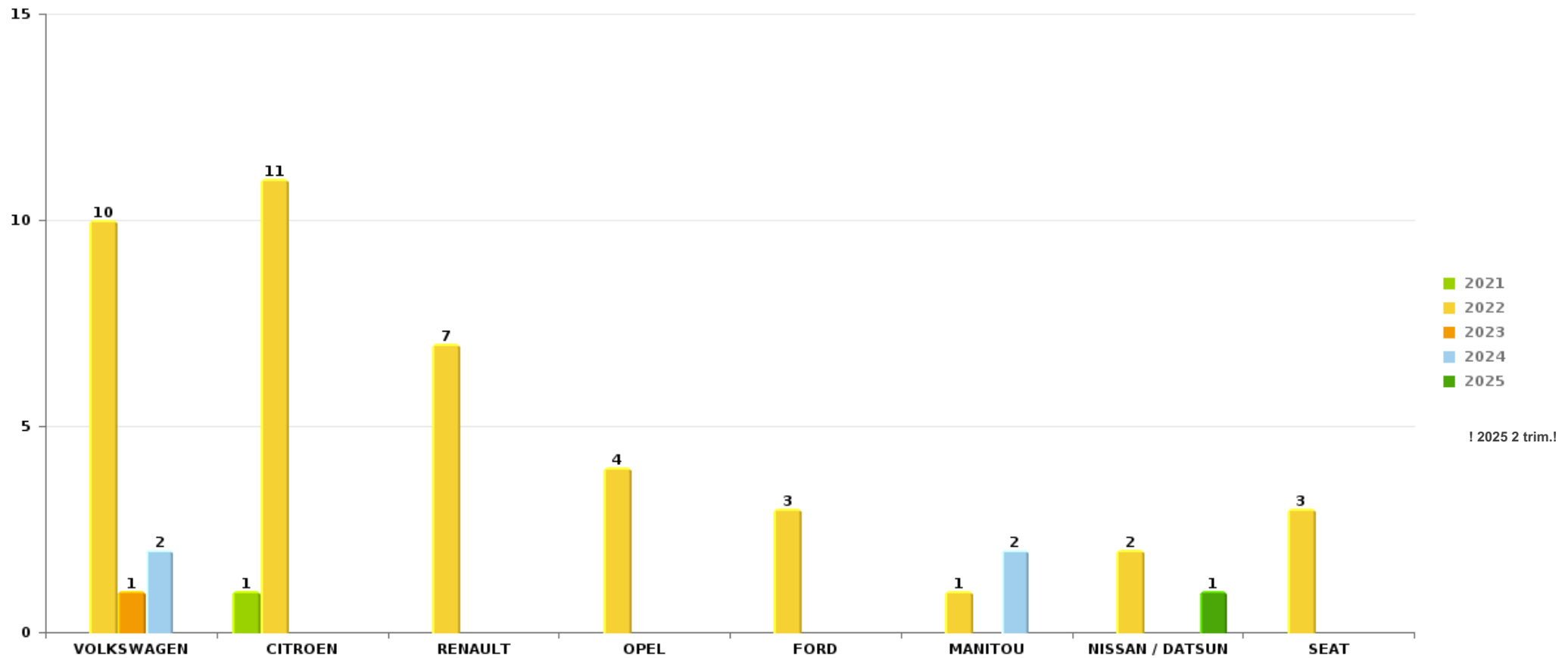
Remarque: en ce qui concerne les objets, aucun total n'est reproduit étant donné que plusieurs objets peuvent avoir été volés lors d'un même fait.



Pepinster

Vol de voiture

Nombre de voitures volées par marque (Top 5)



! 2025 2 trim.!

STATISTIQUES POLICIERES DE CRIMINALITE

LIEU DE PERPETRATION: COMMUNE

Pepinster

PARTIE VI : SUSPECTS



Partie 1: Niveau FAITS (comptage du nombre de faits pour lesquels un certain type de suspect est impliqué)

1.1. Nombre d'infractions selon le sexe des suspects identifiés (par catégorie principale)

Étant donné que, tant un suspect identifié masculin qu'un suspect identifié féminin peuvent être impliqués lors d'un même fait, il est possible que la somme des colonnes «Hommes» et «Femmes» soit supérieure à la valeur de la colonne «Total...» (voir également la note méthodologique)

Pepinster

2025

Catégorie principale / Sexe	Nombre total de faits avec au moins 1 suspect	Hommes	%	Femmes	%
Drogues	9	7	77,8%	2	22,2%
Infr. contre l'intégrité physique	5	5	100,0%		
Vol et extorsion	5	5	100,0%		
Armes et explosifs	4	4	100,0%		
Dégradation de la propriété	3	3	100,0%		
Infr. contre l'autorité publique	3	3	100,0%		
Infr. contre la sécurité publique	2	2	100,0%		
Ivresse et alcool	2	2	100,0%		
Environnement	1			1	100,0%
Législation sur les étrangers	1	1	100,0%		
Total	35	32	91,4%	3	8,6%



1.2. Nombre d'infractions selon le sexe des suspects identifiés (par figure criminelle)

Étant donné que, tant un suspect identifié masculin qu'un suspect identifié féminin peuvent être impliqués lors d'un même fait, il est possible que la somme des colonnes «Hommes» et «Femmes» soit supérieure à la valeur de la colonne «Total...» (voir également la note méthodologique)

Pepinster

2025

FC Cambriolage

Figure criminelle / Sexe	Nombre total de faits avec au moins 1 suspect identifié	Hommes	%
Cambriolage dans habitation	3	3	100,0%
Cambriolage dans bâtiment (total)	3	3	100,0%
Total	PA	PA	PA

FC Vol autre

Figure criminelle / Sexe	Nombre total de faits avec au moins 1 suspect identifié	Hommes	%
Vol avec violence sans arme	1	1	100,0%
Vol à l'étalage	1	1	100,0%
Total	PA	PA	PA

FC Autre

Figure criminelle / Sexe	Nombre total de faits avec au moins 1 suspect identifié	Hommes	%
Dégradation de voiture	3	3	100,0%
Total	PA	PA	PA

CRIMINALITE ENREGISTREE: SUSPECTS



PH Violence intrafamiliale (VIF)

Figure criminelle / Sexe	Nombre total de faits avec au moins 1 suspect identifié	Hommes	%
VIF: physique, dans le couple	3	3	100,0%
VIF: physique, envers des descendants	1	1	100,0%
VIF: physique, envers d'autres membres	1	1	100,0%
VIF: psychique, dans le couple	1	1	100,0%
Total	PA	PA	PA

PH Violence dans l'espace public

Figure criminelle / Sexe	Nombre total de faits avec au moins 1 suspect identifié	Hommes	%
Violence psychique (voie publique)	1	1	100,0%
Total	PA	PA	PA



1.3. Nombre d'infractions selon l'âge des suspects identifiés (par catégorie principale)

Étant donné que, tant un suspect identifié mineur qu'un suspect identifié majeur peuvent être impliqués lors d'un même fait, il est possible que la somme des colonnes «Mineur» et «Majeur» soit supérieure à la valeur de la colonne «Total...» (voir également la note méthodologique)

Pepinster

2025

Catégorie principale / Âge	Nombre total de faits avec au moins 1 suspect identifié	Mineur	%	Majeur	%
Drogues	9			9	100,0%
Infr. contre l'intégrité physique	5	1	20,0%	4	80,0%
Vol et extorsion	5	3	60,0%	2	40,0%
Armes et explosifs	4			4	100,0%
Dégradation de la propriété	3			3	100,0%
Infr. contre l'autorité publique	3			3	100,0%
Infr. contre la sécurité publique	2			2	100,0%
Ivresse et alcool	2			2	100,0%
Environnement	1			1	100,0%
Législation sur les étrangers	1			1	100,0%
Total	35	4	11,4%	31	88,6%



1.4. Nombre d'infractions selon l'âge des suspects identifiés (par figure criminelle)

Étant donné que, tant un suspect identifié mineur qu'un suspect identifié majeur peuvent être impliqués lors d'un même fait, il est possible que la somme des colonnes «Mineur» et «Majeur» soit supérieure à la valeur de la colonne «Total...»
(voir également la note méthodologique)

Pepinster

2025

FC Cambriolage

Figure criminelle / Âge	Nombre total de faits avec au moins 1 suspect identifié	Mineur	%
Cambriolage dans habitation	3	3	100,0%
Cambriolage dans bâtiment (total)	3	3	100,0%
Total	PA	PA	PA

FC Vol autre

Figure criminelle / Âge	Nombre total de faits avec au moins 1 suspect identifié	Majeur	%
Vol avec violence sans arme	1	1	100,0%
Vol à l'étalage	1	1	100,0%
Total	PA	PA	PA

FC Autre

Figure criminelle / Âge	Nombre total de faits avec au moins 1 suspect identifié	Majeur	%
Dégradation de voiture	3	3	100,0%
Total	PA	PA	PA

CRIMINALITE ENREGISTREE: SUSPECTS



PH Violence intrafamiliale (VIF)

Figure criminelle / Âge	Nombre total de faits avec au moins 1 suspect identifié	Majeur	%
VIF: physique, dans le couple	3	3	100,0%
VIF: physique, envers des descendants	1	1	100,0%
VIF: physique, envers d'autres membres	1	1	100,0%
VIF: psychique, dans le couple	1	1	100,0%
Total	PA	PA	PA

PH Violence dans l'espace public

Figure criminelle / Âge	Nombre total de faits avec au moins 1 suspect identifié	Majeur	%
Violence psychique (voie publique)	1	1	100,0%
Total	PA	PA	PA



Partie 2: Niveau SUSPECTS-FAIT (comptage du nombre de combinaisons suspect-fait)

2.1. Nombre de suspects-fait selon le sexe des suspects identifiés (TOP 5 des catégories principales)

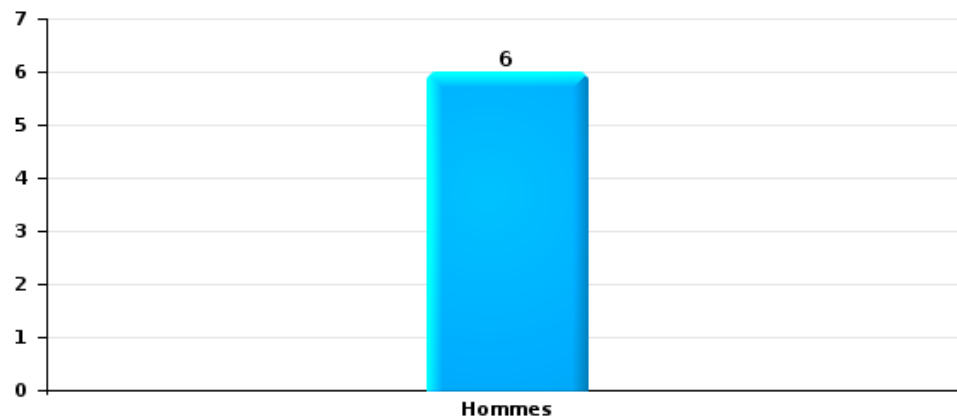
Lorsqu'un même suspect a commis plusieurs faits durant la période considérée, il est aussi comptabilisé plusieurs fois (voir également la note méthodologique)

Pepinster

2025

Vol et extorsion

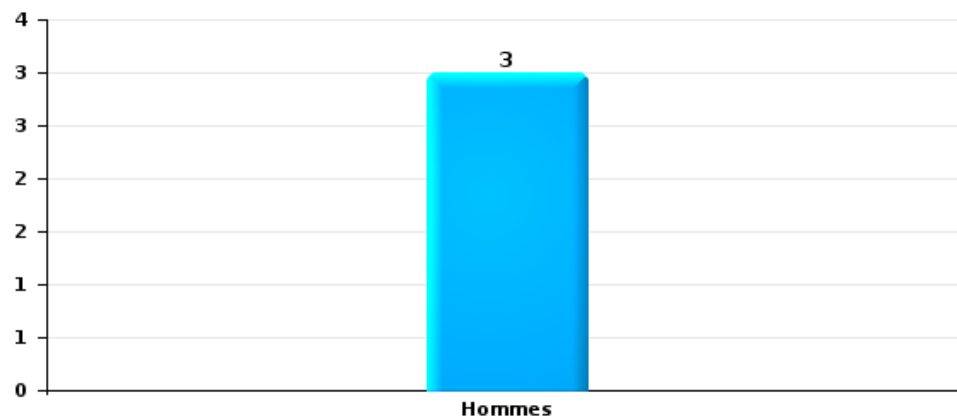
Nombre de suspects-fait selon le sexe





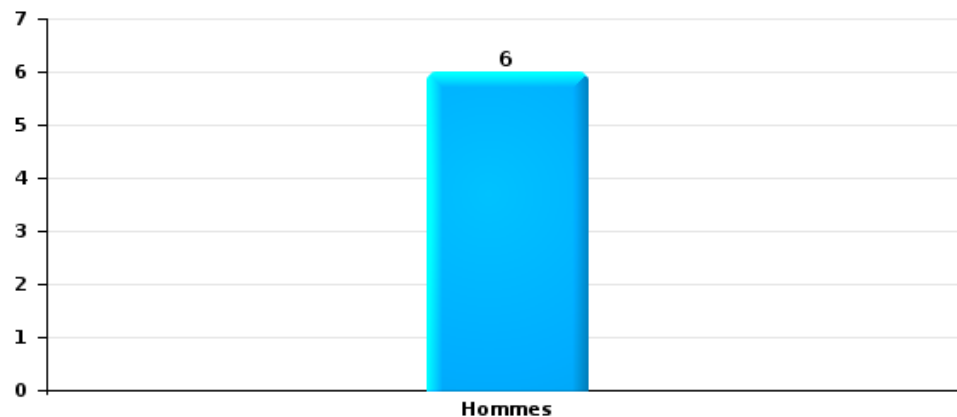
Dégradation de la propriété

Nombre de suspects-fait selon le sexe



Infr. contre l'intégrité physique

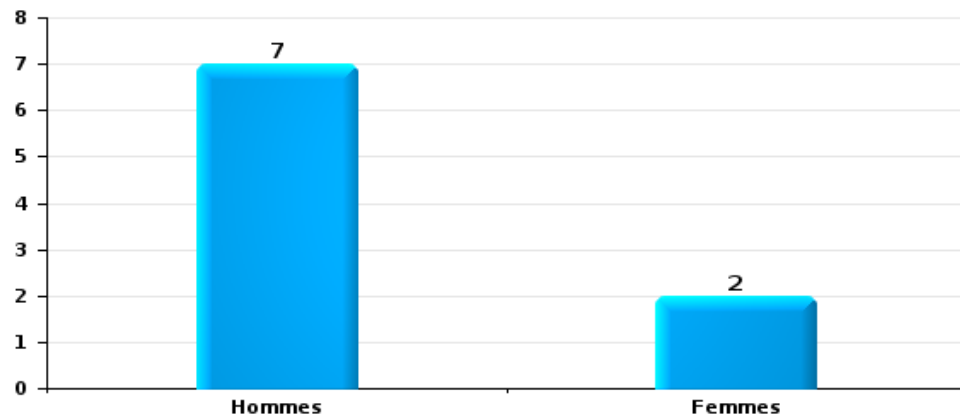
Nombre de suspects-fait selon le sexe





Drogues

Nombre de suspects-fait selon le sexe





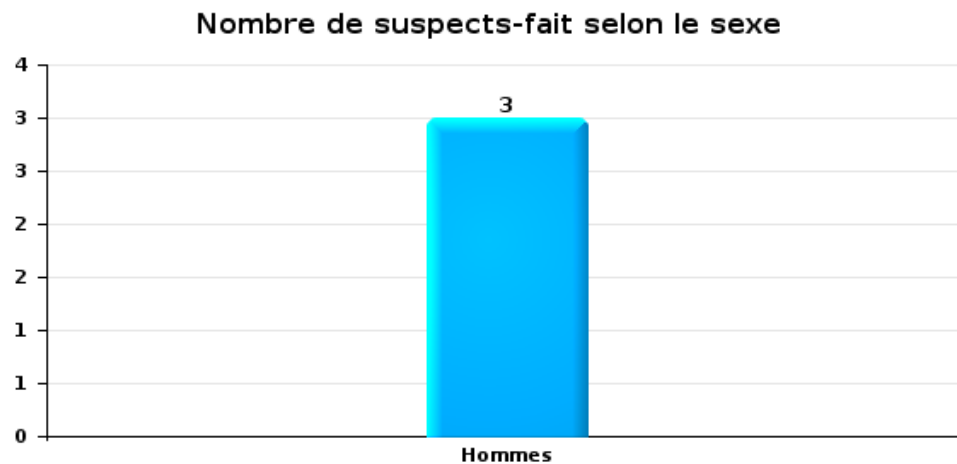
2.2. Nombre de suspects-fait selon le sexe des suspects identifiés (TOP 5 des figures criminelles)

Lorsqu'un même suspect a commis plusieurs faits durant la période considérée, il est aussi comptabilisé plusieurs fois (voir également la note méthodologique)

Pepinster

2025

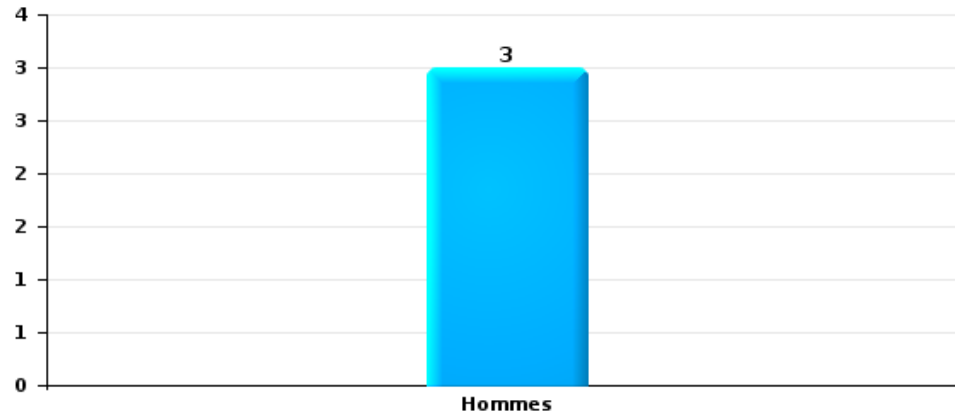
Cambriolage dans bâtiment (total)





Dégradation de voiture

Nombre de suspects-fait selon le sexe





2.3. Nombre de suspects-fait selon l'âge des suspects identifiés (TOP 5 des catégories principales)

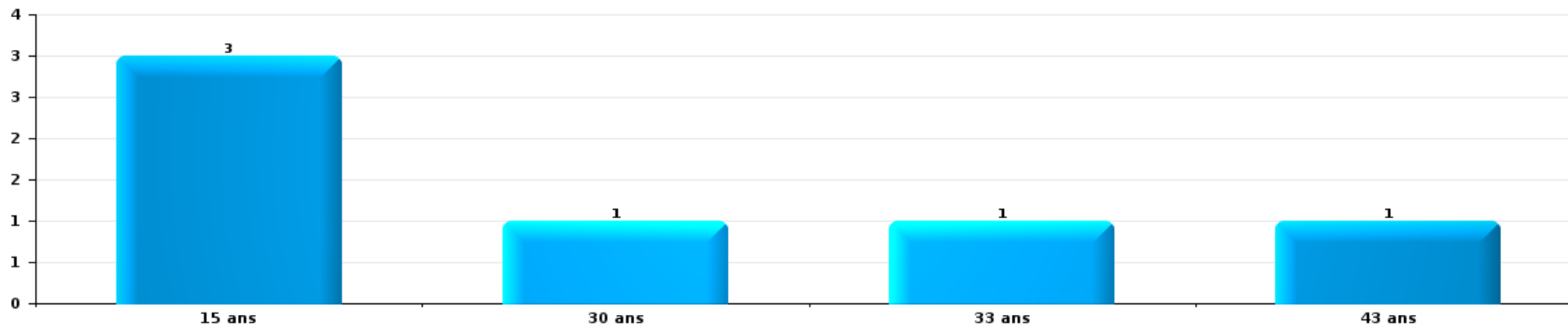
1) Lorsqu'un même suspect a commis plusieurs faits durant la période considérée, il est aussi comptabilisé plusieurs fois, qu'il ait le même âge ou non – 2) Les suspects au-dessous de 14 ans et à partir de 90 ans ne sont pas repris dans le tableau (voir également la note méthodologique)

Pepinster

2025

Vol et extorsion

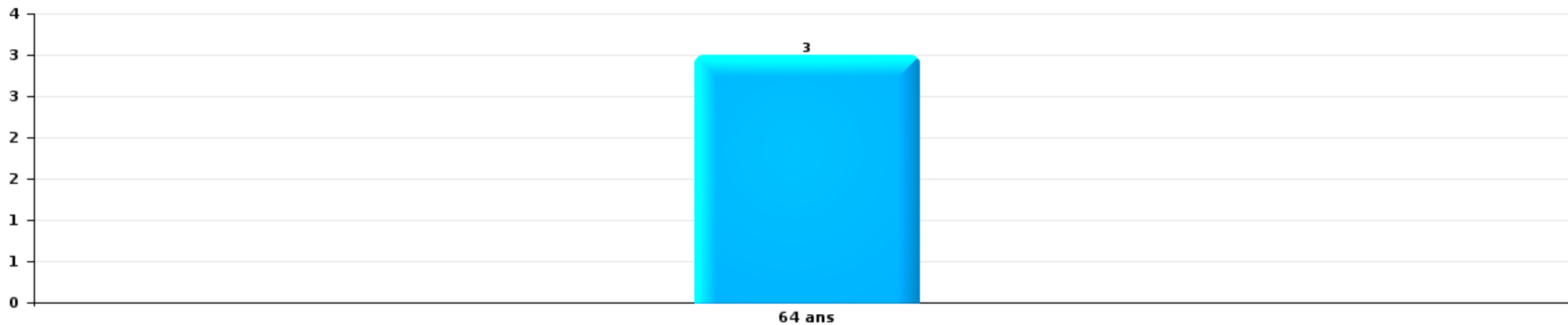
Nombre de suspects-fait par âge (chronologique)





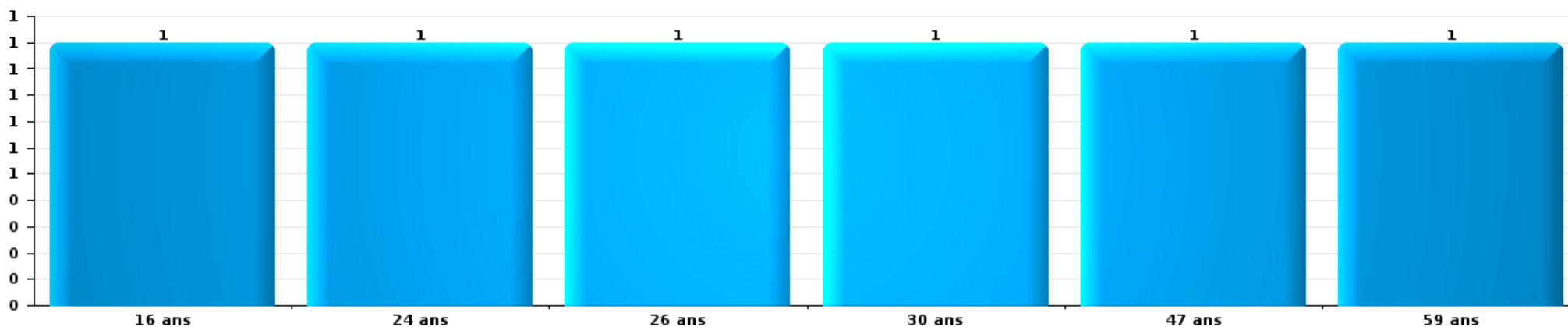
Dégradation de la propriété

Nombre de suspects-fait par âge (chronologique)



Infr. contre l'intégrité physique

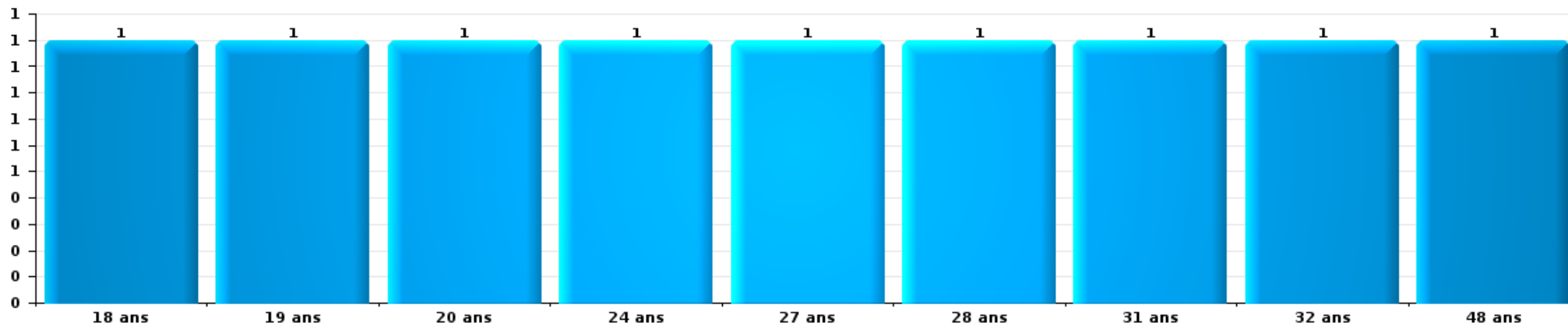
Nombre de suspects-fait par âge (chronologique)





Drogues

Nombre de suspects-fait par âge (chronologique)





2.4. Nombre de suspects-fait selon l'âge des suspects identifiés (TOP 5 des figures criminelles)

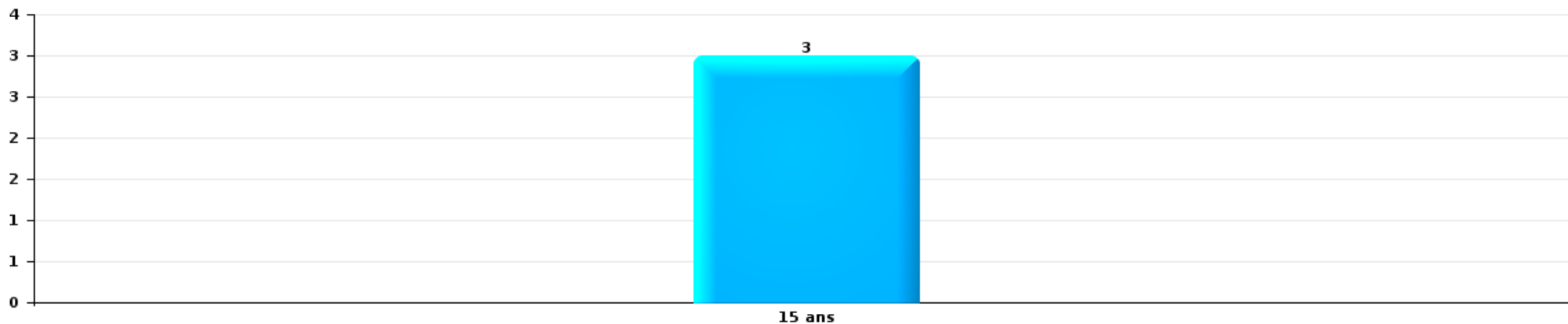
1) Lorsqu'un même suspect a commis plusieurs faits durant la période considérée, il est aussi comptabilisé plusieurs fois, qu'il ait le même âge ou non – 2) Les suspects au-dessous de 14 ans et à partir de 90 ans ne sont pas repris dans le tableau (voir également la note méthodologique)

Pepinster

2025

Cambrilage dans bâtiment (total)

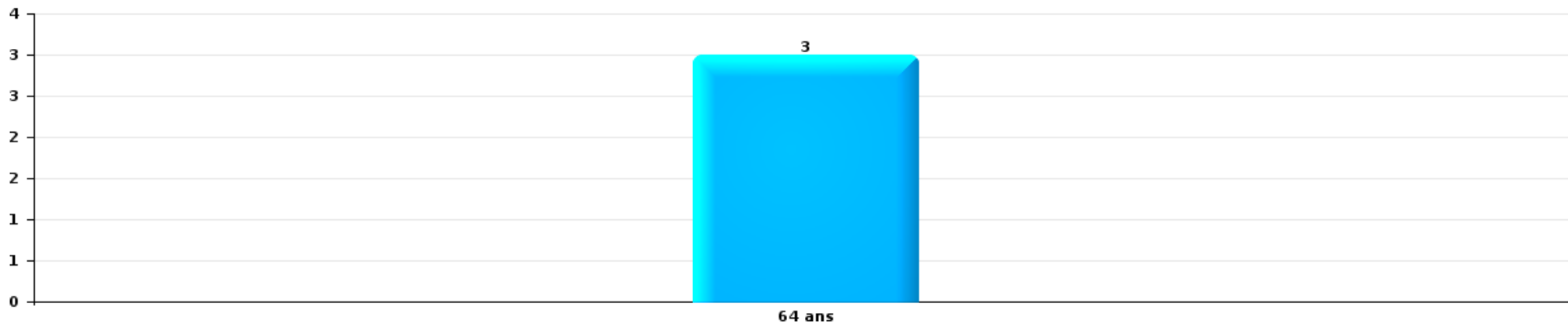
Nombre de suspects-fait par âge (chronologique)





Dégradation de voiture

Nombre de suspects-fait par âge (chronologique)



STATISTIQUES POLICIERES DE CRIMINALITE

LIEU DE PERPETRATION: COMMUNE

Pepinster

***ANNEXE I: DETAIL PAR CATEGORIE DE DELIT
CODE PENAL***



Pepinster

Infraction Code pénal

Infr. contre l'intégrité physique

			2000	2015	2016	2017	2018	2019	2020	2021	2022	2023	2024	2025
Meurtre	Empoisonnement (meurtre)	Tent.										1		
	Non spécifié	Tent.			1									
	Autres	Acc.			1									
		Tent.	1		2			1		1				1
		Sous-total	1		4			1		1		1	1	1
Torture et maltraitance	Traitement inhumain	Acc.											1	
	Traitement dégradant	Acc.										1		
		Sous-total										1	1	
Coups et/ou blessures vol. en sphère familiale	Entre partenaires ou ex-partenaires	Acc.	3	9	13	13	12	20	10	18	20	18	15	10
	Lors d'un différend familial en général	Acc.	5											
	Par les parents envers un mineur	Acc.		3	1	2		2		1	1	2	1	1
	Par les parents envers personne vulnérable	Acc.						1						
	Envers les parents	Acc.	2	1	1	2	1	1	2	3		6	4	
	Envers d'autres ascendants directs ou collatéraux	Acc.	1		1		1		1				1	1
		Sous-total	11	13	16	17	14	24	13	22	21	27	21	13
Coups et/ou blessures vol. hors sphère familiale	Bagarres (=coups réciproques)	Acc.	5	7	3	4	7	3	9	9	3	8	14	5
	Coups envers fonctionnaire de police	Acc.						1				1	1	
	Envers un mineur par une pers. ayant autorité	Acc.			1	1		1	2			1	1	
	Envers un mineur qualité de l'auteur inconnue	Acc.			2	2	3	4		1	1		4	2
	Envers pers. vulnérable par pers. ayant autorité	Acc.										1	1	
	Coups envers personnel transport public	Acc.							1		1	1	2	
	Coups envers profession médicale	Acc.					1			2				
	Coups envers personnel institut d'enseignement	Acc.							1					1
	Non spécifié	Acc.	16	24	21	13	23	22	22	22	19	28	22	11
	Tent.	1												
		Sous-total	22	31	27	20	34	31	35	31	33	34	34	18
Abstention coupable	Acc.					1		1		1				
	Sous-total					1		1		1				
Autres infr. volontaires. c/ l'intégrité phys.	Délaissement d'enfant ou personne vulnérable	Acc.	1	1	1	1	2	1		1	1		1	
	Abandon d'enfant dans le besoin	Acc.								1				
	Administration substances nuisibles	Tent.		1										
	Entrave méchante à la circulation	Acc.		1	1			1	3	1		2	2	
	Voies de faits et violences légères	Acc.	1	3	1		1	1			1		1	1
		Sous-total	2	6	3	1	3	3	3	3	2	2	4	1



Infr. contre l'intégrité physique

			2000	2015	2016	2017	2018	2019	2020	2021	2022	2023	2024	2025
Infr. involontaires contre l'intégrité physique	Coups et/ou blessures involontaires	Acc.	1	1		1	1		1	3		1		
	Abstention d'entretien enfant/personne vulnérable	Acc.										1		
	Morsure de chien	Acc.	3	3		1	1			1	1	2	3	
	Non spécifié	Acc.	2											
		Sous-total	6	4		2	2		1	4	1	4	3	
		Total	42	54	50	40	54	59	53	61	58	69	64	33



Infr. contre la liberté individuelle

			2000	2015	2016	2017	2018	2019	2020	2021	2022	2023	2024	2025	
Enlèvement de mineur ou personne vulnérable	Autre enlèvement	Acc.	1					1							
		Tent.		1										1	
		Sous-total	1	1					1					1	
Détenion par un particulier		Acc.	1	1											
		Tent.													
		Sous-total	1	1											
Total			2	2				1					1		



Infr. contre les mœurs

			2000	2015	2016	2017	2018	2019	2020	2021	2022	2023	2024	2025
Viol n'ayant pas causé la mort	Victime < 10a	Acc.		1				1						
	Victime 10a - 14a	Acc.			1									
	Victime 16a - 18a	Acc.			1			1		1	2			
	Victime majeure	Acc.		2	1	1			1	1	1			
	Sous-total			3	3	1		2	1	2	3			
Viol n'ayant pas causé la mort (nvCPS)	Victime < 16a	Acc.										2	2	1
	Victime majeure	Acc.									2		3	
		Tent.									1		1	
	Sous-total									3	2	6	1	
Attentat à la pudeur avec violence / menace	Victime 16a - 18a	Acc.			1		1							
	Victime majeure	Acc.		2	1			2						
	Sous-total			2	2		1	2						
Attentat à la pudeur sans violence / menace	Victime < 16a	Acc.	3	1	1	1	2							
	Victime 16a - 18a	Acc.							1		1			
	Victime âge inconnu	Acc.						1		1				
	Sous-total		3	1	1	1	2	1	1	1	1			
Attentat à la pudeur non spécifié	Acc.	1												
	Sous-total		1											
Atteinte intégrité sexuelle sans mort (nvCPS)	Victime < 16a	Acc.										1	4	1
	Victime 16a - 18a	Acc.											1	
	Victime majeure	Acc.											1	1
	Sous-total											1	6	2
Pornographie enfantine	Détention	Acc.		1	1									
	Distribution	Acc.		1		6			3					
	Sous-total			2	1	6			3					
Incitation à la débauche	Victime mineure	Acc.						1	3	1				
	Victime majeure	Acc.			1									
	Publicité par ICT pour débauche	Tent.	1											
	Sous-total		1	1				1	3	1				
Outrage public aux bonnes mœurs	Actions (exhibitionnisme, etc.)	Acc.		2		3			2	1	1			
	Ecrits, images, objets	Acc.	1	2	1	2								
	Sous-total		1	4	1	5			2	1	1			
Voyeurisme	Observation/enregistrement de nudité ou intimité	Acc.				1	2				1			
	Diffusion enregistrement nudité ou intimité	Acc.				4		1	4					
	Sous-total				5	2	1	4	4		1			
Diffusion de contenu à caractère sexuel (nvCPS)	Victime < 16a	Acc.										1		
	Sous-total											1		



Infr. contre les mœurs

			2000	2015	2016	2017	2018	2019	2020	2021	2022	2023	2024	2025
Diffusion contenu sex. but méchant/lucrat. (nvCPS)	Victime < 16a	Acc.											1	
	Victime majeure	Acc.											1	
	Sous-total													2
Images d'abus sexuels de mineurs (nvCPS)	Production/diffusion images abus sexuels (nvCPS)	Acc.									1	1	2	
	Sous-total										1	1	2	
Total			6	12	9	18	5	7	14	5	10	5	16	3



Infr. contre autres valeurs morales et sentiments

		2000	2015	2016	2017	2018	2019	2020	2021	2022	2023	2024	2025
Harcèlement	Acc.	6	32	27	45	35	30	35	37	35	36	42	21
	Sous-total	6	32	27	45	35	30	35	37	35	36	42	21
Violation du secret professionnel	Acc.									1			
	Sous-total									1			
Atteinte à l'honneur	Calomnie et diffamation	Acc.	4	7	3	9	7	5	11	7	5	14	1
	Déclaration calomnieuse	Acc.				1		1		1			
	Imputation calomnieuse	Acc.			1				1				
	Divulgateion méchante	Acc.			1	1	2						
	Injures (Délit)	Acc.	1	1	2	2		1		1		1	
	Sous-total	5	4	8	7	13	9	7	12	9	5	15	1
Vie privée	Violation de domicile par un particulier	Acc.	2		6	2		5	4	4	3		1
	Violation du secret des lettres	Acc.			2				1		1	2	
	Sous-total	2	2		8	2		5	5	4	4	2	1
Tapage nocturne	Acc.	8			1	1	4			1		5	
	Sous-total	8			1	1	4			1		5	
Abus faiblesses de personnes	Acc.					1	2		1				
	Sous-total					1	2		1				
Cyberlokkng (leurre de mineur par ICT)	Acc.										1		
	Sous-total										1		
Occupation bien d'autrui (squatter)	Pénétrer / occuper / séjourner (bien habité)	Acc.						1					
	Sous-total							1					
	Total	21	38	35	61	52	45	48	55	50	46	64	23



Infr. relative au statut juridique de l'enfant

			2000	2015	2016	2017	2018	2019	2020	2021	2022	2023	2024	2025
Non-représentation d'enfants	Par les parents	Acc.	2	4	3	2	7	1	1	4	3	9	12	4
	Par une personne qui en a la charge	Acc.		1							1			
		Sous-total	2	5	3	2	7	1	1	4	4	9	12	4
Non spécifié		Acc.										1		
		Sous-total										1		
		Total	2	5	3	2	7	1	1	4	4	10	12	4



Vol et extorsion

			2000	2015	2016	2017	2018	2019	2020	2021	2022	2023	2024	2025	
Vol avec circ. aggr.	Avec violence	Acc.	2	3	4	4	2	2	1	1	2	2			
		Tent.	1		1										1
	Sans violence	Acc.	114	47	48	49	36	38	40	44	33	29	54		19
		Tent.	51	24	24	25	20	13	12	15	18	16	16		9
	Sous-total		168	74	77	78	58	53	53	60	53	47	70	29	
Vol sans circ. aggr.	Avec violence	Acc.		1			1	2	1	2	1	1	1		
		Tent.			1										
	Sans violence, Vol à la tire	Acc.	3	3	3		5	4	3	1	2	2	4		1
		Acc.	1	1		1								1	
	Sans violence, Vol domestique	Acc.	1		2	1	1					1	1	2	
		Acc.	120	80	74	49	46	60	37	65	54	61	51		14
	Tent.	3	1	2	1	2	3	2	5	2		2		3	
	Sous-total		128	86	82	52	55	69	43	73	60	65	61	18	
Vol non spécifié	Acc.	53	3		1	2					2				
	Tent.	14													
	Sous-total	67	3		1	2					2				
Extorsion	Acc.	1		1				2	2			2	2	2	
	Tent.		3		2			4			1	1		1	
	Sous-total	1	3	1	2			6	2		1	3	2	3	
Fabrication de fausses clefs	Acc.	1													
	Sous-total	1													
	Total	365	166	160	133	115	128	98	133	116	115	133		50	



Fraude

			2000	2015	2016	2017	2018	2019	2020	2021	2022	2023	2024	2025
Blanchiment d'argent	Acc.								1	1	1	1	4	2
	Sous-total								1	1	1	1	4	2
Recel	Recel simple	Acc.	2		2		1		3	1	2	1	5	
	Recel qualifié	Acc.		1		1								
	Non spécifié	Acc.	1											
	Sous-total		3	1	2	1	1		3	1	2	1	5	
Grivèlerie	Carburant / lubrifiant	Acc.	4											
	Boissons et aliments	Acc.		2			1							
	Sous-total		4	2			1							
Détournement et destruction frauduleuse	Cel frauduleux	Acc.	13	1			1	1	5	3	1	3		
	D'argent, de papiers, etc.	Acc.		1						1				
	D'objets saisis	Acc.							1	2				
	D'héritage	Acc.						1						
	Non spécifié	Acc.			1					2				
Sous-total		13	2	1		1	2	6	8	1	3			
Escroquerie	Fraude par internet	Acc.		5	7	8	10	9	15	26	39	32	44	8
		Tent.		2	4	1	3	6	2	4	3	2	1	2
	Escroquerie sans internet	Acc.		9	4	9	2	5	1	4	7	4	4	
		Tent.		2		2		1			2	1	1	1
	Non spécifié	Acc.	7											
		Tent.	1											
Sous-total		8	18	15	20	15	21	18	34	51	39	50	11	
Tromperie	Marchandises vendues / travail fourni	Acc.		1			1							
	Sous-total			1			1							
Abus de confiance et infr. apparentées	Abus de confiance	Acc.	12	8	4	3	6	8	10	8	9	6	7	
	Abus des faiblesses	Acc.		1		1	1	1		2	2	3		1
	Sous-total		12	9	4	4	7	9	10	10	11	9	7	1
Abus de biens sociaux	Autres	Acc.									1			
	Sous-total										1			
Infr. liées à l'insolvabilité	Non spécifié	Acc.								1				
	Sous-total									1				
Chèques sans provision		Acc.	2											
	Sous-total		2											
Total			42	33	22	25	26	32	38	55	67	53	66	14

FPF/DGR/DR/BIPOL - Statistiques policières de criminalité (date de clôture: 31/10/2025)
 Les données pour les années 2001 jusqu'à 2014 ne sont plus publiées mais restent disponibles sur demande auprès du service BIPOL.
 Les données pour 2025 ne concernent que le 1er semestre.



Dégradation de la propriété

			2000	2015	2016	2017	2018	2019	2020	2021	2022	2023	2024	2025
Incendie volontaire	Dans lieu habité (de jour)	Acc.										2		
	Dans lieu habité (de nuit)	Acc.			1									
	Dans un autre lieu (de jour)	Acc.	1	1	2	2					1	1		
	Dans un autre lieu (de nuit)	Acc.	2	2	2	1	3	1	1					
		Tent.					1							
	Dans un autre lieu (moment indéterminé)	Acc.					2							
	Sous-total		3	3	5	3	6	1	1		1	3		
Destruction par explosion volontaire	Dans un autre lieu (de nuit)	Acc.										1		
	Sous-total											1		
Incendie involontaire		Acc.	2	2	4	1	3		1	1	3	1	2	4
	Sous-total		2	2	4	1	3		1	1	3	1	2	4
Destruction, dénaturation, dégradation	Avec circ. aggr.	Acc.	12	2	1							1	1	
	Destruction de biens agricoles	Acc.				1								
		Acc.	3					1						
	Non spécifié	Tent.	1											
	Sous-total		16	2	1	1		1				1	1	
Vandalisme	Sur véhicules	Acc.	15	21	20	26	22	28	23	24	24	28	35	14
	Sur autres biens mobiliers	Acc.	11	3	4	4	7	7	2	4	4	2	7	1
	Graffitis	Acc.		1	1		1	1	2	1	1			1
	Autres détériorations sur biens immobiliers	Acc.	11	18	16	13	15	14	13	18	12	10	13	13
	Dégradation de clôture	Acc.	1		1	1	2	2					1	
	Sous-total		38	43	42	44	47	52	40	47	41	40	56	29
	Total		59	50	52	49	56	54	42	48	45	46	59	33



Infr. contre la Sécurité de l'Etat

		2000	2015	2016	2017	2018	2019	2020	2021	2022	2023	2024	2025
Sûreté intérieure de l'Etat	Acc.					1							
	Sous-total					1							
Sûreté extérieure de l'Etat	Acc.						1						
	Sous-total						1						
Terrorisme	Groupe terroriste	Tent.							1				
	Sous-total								1				
	Total					1	1		1				



Infr. contre la sécurité publique

			2000	2015	2016	2017	2018	2019	2020	2021	2022	2023	2024	2025
Evasion de prisonniers	Non-respect surveillance électronique	Acc.		5	1		1	1	2	2	3	1	2	
	Non spécifié	Acc.							1					
		Sous-total		5	1		1	1	3	2	3	1	2	
Menaces	Verbales	Acc.	19	12	11	9	9	12	15	17	16	14	16	6
	Ecrites	Acc.	1	6	2	6	8	5	10	6	4	10	7	5
	Par gestes, emblèmes	Acc.	4	6	9	3	2	5	10	12	7	7	9	4
	Alerte à la bombe	Acc.	1		1									
	Non spécifié	Acc.	1	1										1
	Sous-total		26	25	23	18	19	22	35	35	27	31	32	16
	Total		26	30	24	18	20	23	38	37	30	32	34	16



Infr. contre l'autorité publique

		2000	2015	2016	2017	2018	2019	2020	2021	2022	2023	2024	2025
Violence c/ personnes investies autorité publique	Acc.				1		1			2			
	Sous-total				1		1			2			
Rébellion	Rébellion armée	Acc.		4				2				1	
	Rébellion non armée	Acc.	2		4	1	4	2	6	1			1
		Acc.	2								1		
	Non spécifié	Tent.	1										
	Sous-total	5	3	4	4	1	4	4	6	1	1	1	1
Outrages	Acc.	3	3	3	2	2	3	2	3	5	3		2
	Sous-total	3	3	3	2	2	3	2	3	5	3		2
Autres infractions	Bris de scellés	Acc.						1	2				
	Sous-total							1	2				
	Total	8	6	7	7	3	8	7	11	8	4	1	3



Infr. contre la foi publique

			2000	2015	2016	2017	2018	2019	2020	2021	2022	2023	2024	2025
Faux en écritures	Faux en écritures	Acc.	5		1	2	2	1				1	1	
	Usage de faux en écrit. et écrit. falsifiées	Acc.	1	1	1	2	3	3	3	1	2	2	1	
		Sous-total	6	1	2	4	5	4	3	1	2	3	2	
Usurpation	Immixtion dans fonctions publiques	Acc.						1						
	De fonctions	Acc.	2		1									
	De nom	Acc.	1	3	4	3	1	3	2	4	7	8	7	4
	Non spécifié	Acc.	1											
	Sous-total	4	3	5	3	1	4	2	4	4	7	8	7	4
Contrefaçon / falsification	Contrefaçon	Acc.	1	1	1		1			1		1		
		Tent.										1		
	Falsification	Acc.							2		1	2		
	Sous-total	1	1	1		1		2	1	1	4			
Fausses monnaies	Non spécifié	Acc.	2											
	Autres	Acc.	7								1		1	
		Sous-total	9								1		1	
Faux en justice	Fausse déclarations	Acc.				2		1				1		
	Subornation de témoins	Acc.				1								
		Sous-total				3		1				1		
	Total	20	5	8	10	7	9	7	6	11	16	10	4	



Pepinster

Infraction Code pénal

Infr. contre la famille

		2000	2015	2016	2017	2018	2019	2020	2021	2022	2023	2024	2025
Abandon de famille	Acc.	12			1		1						
	Sous-total	12			1		1						
Refus du droit aux relations personnelles	Acc.	42	10	21	14	14	10	6	9		5	15	6
	Sous-total	42	10	21	14	14	10	6	9		5	15	6
Non-acquittement pension alimentaire	Acc.	5	5	2							1	1	
	Sous-total	5	5	2							1	1	
Mariage forcé	Acc.				1								
	Sous-total				1								
	Total	59	15	23	16	14	11	6	9		6	16	6

Criminalité informatique

		2000	2015	2016	2017	2018	2019	2020	2021	2022	2023	2024	2025
Hacking	Acc.			1		3			1	2	2	2	
	Tent.				1								
	Sous-total			1	1	3			1	2	2	2	
Faux en informatique	Acc.			1			1				1	1	
	Sous-total			1			1				1	1	
Fraude informatique	Acc.		4	9	6	3	9	7	10	23	22	35	10
	Tent.			1	2				3			1	
	Sous-total		4	10	8	3	9	7	13	23	22	36	10
Sabotage	Acc.											1	
	Sous-total											1	
	Total		4	12	9	6	10	7	14	25	25	40	10



Exercice illégal de l'autorité publique

		2000	2015	2016	2017	2018	2019	2020	2021	2022	2023	2024	2025
Abus de l'autorité	Acc.	1											
	Sous-total	1											
	Total	1											

Marchand de sommeil

		2000	2015	2016	2017	2018	2019	2020	2021	2022	2023	2024	2025
Sans circ. aggr.	Acc.		1										
	Sous-total		1										
	Total		1										

Traite des êtres humains

		2000	2015	2016	2017	2018	2019	2020	2021	2022	2023	2024	2025
Exploitation sexuelle	Acc.												1
	Sous-total												1
Exploitation économique	Acc.		1	1									
	Sous-total		1	1									
	Total		1	1									1

Provocation crime ou délits

		2000	2015	2016	2017	2018	2019	2020	2021	2022	2023	2024	2025
Provocation délits	Acc.												1
	Sous-total												1
	Total												1



Autres infractions Code pénal

	2000	2015	2016	2017	2018	2019	2020	2021	2022	2023	2024	2025
Acc.								1	1			
Sous-total								1	1			
Total								1	1			

Contravention Code pénal

	2000	2015	2016	2017	2018	2019	2020	2021	2022	2023	2024	2025
Injures (Contravention) Acc.	3											
Sous-total	3											
Divagation d'animaux Acc.	2											
Sous-total	2											
Autres contraventions CP Acc.	5								1			
Sous-total	5								1			
Total	10								1			

STATISTIQUES POLICIERES DE CRIMINALITE

LIEU DE PERPETRATION: COMMUNE

Pepinster

***ANNEXE II: DETAIL PAR CATEGORIE DE DELIT
LOIS SPECIALES***



Pepinster

Infraction Lois spéciales

Drogues

			2000	2015	2016	2017	2018	2019	2020	2021	2022	2023	2024	2025
Détention	Acc.		1	9	14	11	11	19	27	19	20	13	21	8
	Sous-total		1	9	14	11	11	19	27	19	20	13	21	8
Usage	Usage individuel	Acc.	1											
	Faciliter l'usage	Acc.			1					1				
	Incitation à l'usage	Acc.									1			
	Désordre, scandale ou danger dans un espace public	Acc.											1	
	Sous-total		1		1					1	1		1	
Importation et exportation	Acc.		1			1								
	Sous-total		1			1								
Fabrication	Acc.			3		2	3	3	2	2	1	1		
	Sous-total			3		2	3	3	2	2	1	1		
Commerce	Acc.				3	1	1	1	3	4	4	1	3	
	Sous-total				3	1	1	1	3	4	4	1	3	
Protoxyde d'azote (gaz hilarant)	Acc.													1
	Sous-total													1
Autres	Acc.									1	1		2	
	Sous-total									1	1		2	
Total			3	12	18	15	15	23	32	27	27	15	27	9

Législation sur les étrangers

			2000	2015	2016	2017	2018	2019	2020	2021	2022	2023	2024	2025
Transmigration illégale	Mariages simulés/blancs sans récompense/contrainte	Acc.			1									
	Accès au territoire	Acc.										2	2	
	Séjour	Acc.		3	5		1	4	3	8	2	3	1	1
	Sous-total			3	6		1	4	3	8	2	5	3	1
Total				3	6		1	4	3	8	2	5	3	1



Environnement

			2000	2015	2016	2017	2018	2019	2020	2021	2022	2023	2024	2025
Déchets	Déchets par professionnel	Acc.		1										
	Déchets par particulier	Acc.		7	2	5		2	2	1	4	2	1	
	Déchets par personne indéterminée	Acc.	4											
	Sous-total		4	8	2	5		2	2	1	4	2	1	
Autres que déchets	Urbanisme	Acc.	1	7	6	1			1					
	Bruit	Acc.	2											
	Pollution de l'eau	Acc.		1										
	Autres nuisances en matière d'environnement	Acc.	1								2			
Sous-total		4	8	6	1			1		2				
Biodiversité / Faune et flore	Bien-être animal	Acc.	4	2	1	1	5	3	2	2	3	2	11	4
	Protection de la nature	Acc.	2											
	Permis / autorisation animaux	Acc.						5	1					
	Destruction d'animaux	Acc.	1											
Sous-total		7	2	1	1	5	8	3	2	3	2	11	4	
Total		15	18	9	7	5	10	6	3	9	4	12	4	



Armes et explosifs

			2000	2015	2016	2017	2018	2019	2020	2021	2022	2023	2024	2025
Détention illégale	Arme à feu	Acc.		2	3		1	5	2	4	1	2	2	1
	Arme blanche ou non à feu	Acc.			1		2	1	3	3	3	3	3	2
	Munition	Acc.					1		1	1	1	1		
	Non spécifié	Acc.				1								
		Sous-total		2	4	1	4	6	6	8	5	6	5	3
Port / transport illégal	Arme à feu	Acc.			1		1							
	Arme blanche ou non à feu	Acc.		3	1	1	2	3	5	6	2	1	3	1
	Munition	Acc.				1								
	Objets et/ou substances non conçus comme armes	Acc.											1	
	Non spécifié	Acc.	6											
		Sous-total	6	3	2	2	3	3	5	6	2	1	4	1
Commerce illégal	Non spécifié	Acc.			1									
		Sous-total			1									
Autre	Vente par internet d'autre arme/pièce d'arme	Acc.											1	
	Mesures de sécurité	Acc.				1								
		Sous-total				1							1	
		Total	6	5	7	4	7	9	11	14	7	7	10	4



Protection de la personne

			2000	2015	2016	2017	2018	2019	2020	2021	2022	2023	2024	2025
Discrimination	Racisme et xénophobie	Acc.	1	1	1	1	1	4			1	1		
	Fondée sur son orientation sexuelle (homophobie)	Acc.		1		1						2		
	Fondée sur conviction religieuse ou philosophique	Acc.							1		1			
	Non spécifié	Acc.								1				
	Autre discrimination	Acc.									1	1	1	
	Sous-total		1	2	1	2	1	4	1	1	3	4	1	
Protection de la vie privée		Acc.	2		1	1								
	Sous-total		2		1	1								
Caméras de surveillance		Acc.			1						1			
	Sous-total				1						1			
Droit à l'image		Acc.		4			2		1	1		2	1	1
	Sous-total			4			2		1	1		2	1	1
Autres		Acc.	1										1	
	Sous-total		1										1	
	Total		4	6	3	3	3	4	2	2	4	6	3	1



Pepinster

Infraction Lois spéciales

Hormones et dopage

		2000	2015	2016	2017	2018	2019	2020	2021	2022	2023	2024	2025
Détention	Acc.						1						
	Sous-total:						1						
Fabrication et distribution	Acc.								1				
	Sous-total:								1				
	Total:						1		1				

Sécurité privée

		2000	2015	2016	2017	2018	2019	2020	2021	2022	2023	2024	2025
Entreprises de gardiennage / de sécurité	Acc.	1											
	Sous-total:	1											
	Total:	1											

Protection de la jeunesse

		2000	2015	2016	2017	2018	2019	2020	2021	2022	2023	2024	2025
Législation sur l'obligation scolaire	Acc.	1									1		
	Sous-total:	1									1		
Législation sur la protection de la jeunesse	Acc.	1	6	9	6	8	5	4	6	7	7	12	2
	Sous-total:	1	6	9	6	8	5	4	6	7	7	12	2
Non spécifié	Acc.										1		
	Sous-total:										1		
	Total:	2	6	9	6	8	5	4	6	7	9	12	2



Code pénal social

		2000	2015	2016	2017	2018	2019	2020	2021	2022	2023	2024	2025
Harcèlement au travail	Acc.					3						1	
	Sous-total:					3						1	
Violence au travail	Acc.					1							
	Sous-total:					1							
Fraude sociale aux cotisations (travail au noir)	Acc.		1	1					1				1
	Sous-total:		1	1					1				1
Infr. contre foi publique en droit pénal social	Acc.			1								1	
	Sous-total:			1								1	
Escroquerie en droit pénal social	Acc.		1							3		1	
	Sous-total:		1							3		1	
Autres	Acc.									1			
	Sous-total:									1			
	Total:		2	2		4			1	4		3	1

Ivresse et alcool

		2000	2015	2016	2017	2018	2019	2020	2021	2022	2023	2024	2025
Ivresse publique	Acc.	7	10	10	5	6	11	15	12	7	7	9	2
	Sous-total:	7	10	10	5	6	11	15	12	7	7	9	2
	Total:	7	10	10	5	6	11	15	12	7	7	9	2

Registre de population

		2000	2015	2016	2017	2018	2019	2020	2021	2022	2023	2024	2025
	Acc.	13	1	1	1	1						1	
	Sous-total:	13	1	1	1	1						1	
	Total:	13	1	1	1	1						1	



Carte d'identité

		2000	2015	2016	2017	2018	2019	2020	2021	2022	2023	2024	2025
Pas en possession	Acc.									1			
	Sous-total:									1			
	Total:									1			

Santé publique

		2000	2015	2016	2017	2018	2019	2020	2021	2022	2023	2024	2025
Politique de la santé	Acc.							1	1				
	Sous-total:							1	1				
Refus ou négligence respect mesures	Acc.							28	4				
	Sous-total:							28	4				
Autres	Acc.							8					
	Sous-total:							8					
	Total:							37	5				

Travail

		2000	2015	2016	2017	2018	2019	2020	2021	2022	2023	2024	2025
Protection professions libérales et intellec.	Acc.		1										
	Sous-total:		1										
Fraude sociale aux cotisations (travail au noir)	Acc.										1		
	Sous-total:										1		
Travailleurs étrangers	Acc.			1									
	Sous-total:			1									
Autres	Acc.	1			1								1
	Sous-total:	1			1								1
	Total:	1	1	1	1						1		1



Protection des revenus publics

		2000	2015	2016	2017	2018	2019	2020	2021	2022	2023	2024	2025
Fraude sociale aux allocations	Acc.			1								1	
	Sous-total:			1								1	
Fraude fiscale - impôts sur le revenu	Acc.	1	1										
	Sous-total:	1	1										
Non spécifié	Acc.							1					
	Sous-total:							1					
	Total:	1	1	1				1				1	

Législation économique

		2000	2015	2016	2017	2018	2019	2020	2021	2022	2023	2024	2025
Sociétés	Acc.										1		
	Sous-total:										1		
Autres	Acc.											1	1
	Sous-total:											1	1
	Total:										1	1	1

Pratiques commerciales

		2000	2015	2016	2017	2018	2019	2020	2021	2022	2023	2024	2025
Autres	Acc.	1											
	Sous-total:	1											
	Total:	1											



Autres lois spéciales

		2000	2015	2016	2017	2018	2019	2020	2021	2022	2023	2024	2025
Transport	Acc.	1					2						
	Sous-total:	1					2						
Dégradation involontaire câbles télécommunication	Acc.			1									
	Sous-total:			1									
Infractions Loi police chemins de fer	Acc.							2	1		1	5	1
	Sous-total:							2	1		1	5	1
Moyens de communications électroniques	Acc.								1				
	Sous-total:								1				
Autres	Acc.	1											
	Sous-total:	1											
	Total:	2		1			2	2	2		1	5	1

STATISTIQUES POLICIERES DE CRIMINALITE

LIEU DE PERPETRATION: COMMUNE

Pepinster

***ANNEXE III: DETAIL
FIGURES CRIMINELLES / PHENOMENES***



Pepinster

FC Vol moyen de transport

		2000	2015	2016	2017	2018	2019	2020	2021	2022	2023	2024	2025
Vol de voiture	Acc.	30	9	2	6	2	4	3	5	8	4	6	1
	Tent.	21		2	1			1				2	
	Total	51	9	4	7	2	4	4	5	8	4	8	1
Vol de moto	Acc.	2	1				1	1	2		1		2
	Total	2	1				1	1	2		1		2
Carjacking	Acc.		1	1									
	Total		1	1									
Homejacking	Acc.							1					
	Total							1					
Vol dans les garages	Acc.	4	4					1					
	Total	4	4					1					
Vol de vélomoteur	Acc.	17	3	1	1	1	2	3	2	2	3	1	
	Tent.												1
	Total	17	3	1	1	1	2	3	2	2	3	1	1
Vol de vélo	Acc.	3	7	8	7	4	4	2	9	1	3	3	4
	Total	3	7	8	7	4	4	2	9	1	3	3	4



FC Cambriolage

		2000	2015	2016	2017	2018	2019	2020	2021	2022	2023	2024	2025
Cambriolage dans habitation	Acc.	50	22	17	29	15	14	25	31	12	13	23	9
	Tent.	22	13	15	14	9	8	10	13	9	8	13	7
	Total	72	35	32	43	24	22	35	44	21	21	36	16
Cambriolage ds entreprise ou commerce	Acc.	19	5	5	2	2	4	3	1		2	1	
	Tent.	8	4	1	2	2	1		1	1	2	1	1
	Total	27	9	6	4	4	5	3	2	1	4	2	1
Cambriolage ds service public ou bâtiment administ	Acc.	2	3	2	3		3		1	4		2	
	Tent.	2	2	1	4	1	2			2	1		
	Total	4	5	3	7	1	5		1	6	1	2	
Cambriolage dans bâtiment (total)	Acc.	71	30	24	34	17	21	27	33	16	15	26	9
	Tent.	30	19	17	20	12	11	10	14	12	11	14	8
	Total	101	49	41	54	29	32	37	47	28	26	40	17

FC Vol autre

		2000	2015	2016	2017	2018	2019	2020	2021	2022	2023	2024	2025
Vol à main armée	Acc.	1	2	2	1		2				1		1
	Tent.	1		1									
	Total	2	2	3	1		2				1		1
Vol avec violence sans arme	Acc.	2	2	3	3	3	3	4	3	3	4	2	1
	Tent.		3	1	2		4			1	1		2
	Total	2	5	4	5	3	7	4	3	4	5	2	3
Vol dans ou sur un véhicule	Acc.	63	15	16	9	21	18	13	10	18	30	19	7
	Tent.	14	2	4	3	7	2	1	3	4	3	1	1
	Total	77	17	20	12	28	20	14	13	22	33	20	8
Vol d'armes et explosifs	Acc.	1	3	1	6		1	2		3		2	
	Tent.												
	Total	1	3	1	6		1	2		3		2	



FC Vol autre

		2000	2015	2016	2017	2018	2019	2020	2021	2022	2023	2024	2025
Vol à l'arraché	Acc.	3	1			1	1	1		2	1		
	Tent.			1									
	Total	3	1	1		1	1	1		2	1		
Vol à la tire	Acc.	4	3	3		5	4	3	1	2	2	4	1
	Tent.												
	Total	4	3	3		5	4	3	1	2	2	4	1
Vol à l'étalage	Acc.	4	1	3	5	1	3	3	2		5	1	1
	Tent.												1
	Total	4	1	3	5	1	3	3	2		5	1	2
Vol par ruse	Acc.	6	1			3	1				2	1	
	Tent.	1					2						
	Total	7	1			3	3				2	1	
Vol de métaux	Acc.	1	2	5	2		1		2	4	1	3	1
	Tent.												
	Total	1	2	5	2		1		2	4	1	3	1
Vol sur les chantiers	Acc.	7	3	3			2		2	1		8	4
	Tent.	1									1		1
	Total	8	3	3			2		2	1	1	8	5
Vol d'animaux	Acc.			1		1		1	1	1			
	Tent.												
	Total			1		1		1	1	1			
Vol de cargaison	Acc.												
	Tent.										1		
	Total										1		



Criminalité ICT

		2000	2015	2016	2017	2018	2019	2020	2021	2022	2023	2024	2025
Fraude de cartes de paiements	Acc.		2	4	3	1	5	3		6	1	2	
	Total		2	4	3	1	5	3		6	1	2	
Phishing	Acc.									3		1	
	Total									3		1	
Skimming	Acc.									3			
	Total									3			

FC Autre

		2000	2015	2016	2017	2018	2019	2020	2021	2022	2023	2024	2025
Violence contre les métiers d'intérêt général	Acc.				1	1	2	2	2	3	2	3	1
	Total				1	1	2	2	2	3	2	3	1
Graffiti	Acc.		1	1		1	1	2	1	1			1
	Total		1	1		1	1	2	1	1			1
Dégradation de voiture	Acc.	2	20	17	21	19	26	20	22	24	30	33	13
	Total	2	20	17	21	19	26	20	22	24	30	33	13
Rixe au couteau	Acc.									1			
	Total									1			



PH Violence intrafamiliale (VIF)

		2000	2015	2016	2017	2018	2019	2020	2021	2022	2023	2024	2025
VIF: physique, dans le couple	Acc.	3	9	13	13	12	21	10	20	20	18	16	11
	Tent.								1				
	Total	3	9	13	13	12	21	10	21	20	18	16	11
VIF: physique, envers des descendants	Acc.	1	3	2	2		4		1	1	3	1	1
	Total	1	3	2	2		4		1	1	3	1	1
VIF: physique, envers d'autres membres	Acc.	9	1	4	2	2	3	3	3	1	7	5	3
	Total	9	1	4	2	2	3	3	3	1	7	5	3
VIF: sexuelle, dans le couple	Acc.		1										
	Total		1										
VIF: sexuelle, envers des descendants	Acc.		1	1			1						
	Total		1	1			1						
VIF: psychique, dans le couple	Acc.	44	15	24	16	21	12	8	14	4	17	28	11
	Total	44	15	24	16	21	12	8	14	4	17	28	11
VIF: psychique, envers des descendants	Acc.		1				1						
	Total		1				1						
VIF: psychique, envers d'autres membres	Acc.							1	2				
	Total							1	2				
VIF: économique, dans le couple	Acc.								1		2		
	Total								1		2		
VIF: économique, envers des descendants	Acc.	1									1		
	Total	1									1		
VIF: économique, envers d'autres membres	Acc.	20	5	2	2		1		1		1	1	
	Tent.	1											
	Total	21	5	2	2		1		1		1	1	



PH Hormones et dopage

		2000	2015	2016	2017	2018	2019	2020	2021	2022	2023	2024	2025
Dopage humain	Acc.						1		1				
	Tent.					1							
	Total					1	1		1				

PH Drogues

		2000	2015	2016	2017	2018	2019	2020	2021	2022	2023	2024	2025
Vente de cocaïne	Acc.			1			1	1		1			
	Total			1			1	1		1			

Vente de drogues synthétiques	Acc.							1					
	Total							1					

Production de cannabis (culture)	Acc.		1		1	3	1		1	1			
	Total		1		1	3	1		1	1			

Vente de cannabis en grande quantité	Acc.								1				
	Total								1				

Vente-traffic d'héroïne	Acc.			1	1					1		1	
	Total			1	1					1		1	

PH Trafic d'armes

		2000	2015	2016	2017	2018	2019	2020	2021	2022	2023	2024	2025
Commerce et production d'arme non à feu	Acc.											1	
	Total											1	

PH Traite des êtres humains

		2000	2015	2016	2017	2018	2019	2020	2021	2022	2023	2024	2025
TEH - exploitation économique	Acc.		1	1									
	Total		1	1									

TEH - exploitation sexuelle	Acc.												1
	Total												1

PH Violence dans l'espace public

2000	2015	2016	2017	2018	2019	2020	2021	2022	2023	2024	2025
------	------	------	------	------	------	------	------	------	------	------	------



PH Violence dans l'espace public

		2000	2015	2016	2017	2018	2019	2020	2021	2022	2023	2024	2025
Violence physique (transport public)	Acc.	1	2		3	1		1		1		2	
	Total	1	2		3	1		1		1		2	
Violence physique (voie publique)	Acc.	15	19	23	11	22	22	21	24	24	18	19	14
	Tent.	1	1	1								2	
	Total	16	20	24	11	22	22	21	24	24	18	21	14
Violence physique (autre endroit public)	Acc.			2		1				2			
	Total			2		1				2			
Violence physique (endroit accessible au public)	Acc.	2	5	3	3	5	3	1	2	3	3	3	2
	Total	2	5	3	3	5	3	1	2	3	3	3	2
Violence sexuelle (transport public)	Acc.				1							1	
	Total				1							1	
Violence sexuelle (voie publique)	Acc.		1	2	1		1	2		2	1	1	1
	Tent.									1			
	Total		1	2	1		1	2		3	1	1	1
Violence sexuelle (endroit accessible au public)	Acc.					2							
	Total					2							
Violence psychique (transport public)	Acc.	1			1	1	2	1			2	1	
	Total	1			1	1	2	1			2	1	
Violence psychique (voie publique)	Acc.	16	14	20	12	18	15	15	21	16	17	16	11
	Total	16	14	20	12	18	15	15	21	16	17	16	11
Violence psychique (autre endroit public)	Acc.			1		2		1		1			
	Total			1		2		1		1			
Violence psychique (endroit accessible au public)	Acc.	4	5	3	2	1	3	2	4	3	4	2	2
	Total	4	5	3	2	1	3	2	4	3	4	2	2
Vol à main armée (transport public)	Acc.						1						
	Tent.												
	Total	1					1						



PH Violence dans l'espace public

		2000	2015	2016	2017	2018	2019	2020	2021	2022	2023	2024	2025
Vol à main armée (voie publique)	Acc.		1	1									1
	Total		1	1									1
Vol à main armée (autre endroit public)	Acc.		1										
	Total		1										
Vol à main armée (endroit accessible au public)	Acc.	1		1	1		1				1		
	Total	1		1	1		1				1		
Vol avec violence sans arme (voie publique)	Acc.	1	2		1	2	1	1	1	2	2	1	
	Tent.			1									
	Total	1	2	1	1	2	1	1	1	2	2	1	
Vol avec violence sans arme (endr. acces. au pub.)	Acc.	1							1				
	Total	1							1				

PH Autre

		2000	2015	2016	2017	2018	2019	2020	2021	2022	2023	2024	2025
Terrorisme, extrémisme et radicalisme	Acc.					1							
	Tent.								1				
	Total					1			1				
Cyberharcèlement	Acc.		6	4	5	5	4	3	6	1	5	5	1
	Total		6	4	5	5	4	3	6	1	5	5	1
Fraude à l'identité	Acc.	2	5	4	5	1	5	3	4	7	8	8	4
	Tent.				1								
	Total	2	5	4	6	1	5	3	4	7	8	8	4

STATISTIQUES POLICIERES DE CRIMINALITE

LIEU DE PERPETRATION: COMMUNE

Pepinster

***ANNEXE IV: FAITS ENREGISTRES
NON CRIMINELS***



Pepinster

Faits non criminels

Maladies / Décès / Disparition

	2000	2015	2016	2017	2018	2019	2020	2021	2022	2023	2024	2025
Suicide		8	7	5	11	8	4	8	4	5	7	7
Personne malade	1	4	7	2	7	7	6	3	4	4	5	2
Décès suspect			2					1			1	
Décès naturel	1	3	2	1	3	1	3	2	2	3	3	2
Disparition (personne disparue)	3	3	5	4	5		3	4	3	1	5	
Accident (sauf roulage)		2	3	3		1			2	2	1	1
Sécurité des travailleurs (accident du travail)											3	
Autres								3				
Total	5	20	26	15	26	17	16	21	15	15	25	12

Appels

	2000	2015	2016	2017	2018	2019	2020	2021	2022	2023	2024	2025
Appels	2	1	2	1			1	1				
Total	2	1	2	1			1	1				

Problèmes sociaux

	2000	2015	2016	2017	2018	2019	2020	2021	2022	2023	2024	2025
Différends familiaux	12	6			4	2	1	3	2	3	5	2
Différend (pas de coups)	9						2	1	3	2	1	
Affaire civile	7											
Protection de la jeunesse	5	9	4	8	7	1	2	7	4	5	1	2
Autres	2	2			1	3		1		1	1	
Total	35	17	4	8	12	6	5	12	9	11	8	4

Catastrophes

	2000	2015	2016	2017	2018	2019	2020	2021	2022	2023	2024	2025
Inondation								4				
Total								4				



Ordre public

	2000	2015	2016	2017	2018	2019	2020	2021	2022	2023	2024	2025
Troubles			1									
Total			1									

Agissements suspects

	2000	2015	2016	2017	2018	2019	2020	2021	2022	2023	2024	2025
	2	19	14	3	2	2		1		2	1	1
Total	2	19	14	3	2	2		1		2	1	1

Objets trouvés

	2000	2015	2016	2017	2018	2019	2020	2021	2022	2023	2024	2025
			1	1								
Total			1	1								

Objets perdus

	2000	2015	2016	2017	2018	2019	2020	2021	2022	2023	2024	2025
	96	147	116	129	110	183	121	275	108	156	129	64
Total	96	147	116	129	110	183	121	275	108	156	129	64

Autres non-infractions

	2000	2015	2016	2017	2018	2019	2020	2021	2022	2023	2024	2025
Non-respect des conditions								2		1		1
Procès-verbal d'information	6	3	1		3				2	1	4	
Notification		11	12	2	5	7	5	6	14	27	27	5
Demande signalement surveillance électronique									1	4	5	
Fonction de contrôle armes							1	2			3	2
Autres non infractions	3											
Total	9	14	13	2	8	7	6	10	17	33	39	8

