

STATISTIQUES POLICIERES DE CRIMINALITE

LIEU DE PERPETRATION: COMMUNE

Oupeye

2000 - 1er Semestre 2025

Police fédérale - DGRIDRIIBIPOL

STATISTIQUES POLICIERES DE CRIMINALITE

LIEU DE PERPETRATION: COMMUNE

Oupeye

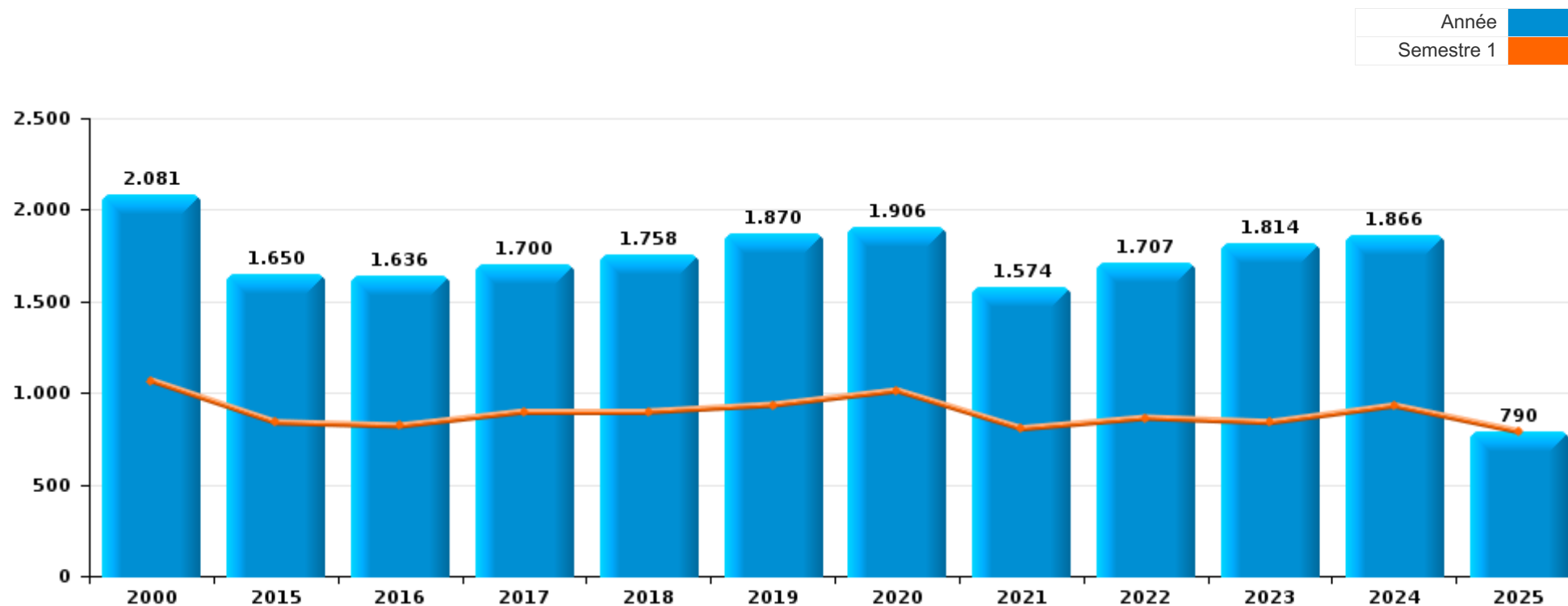
PARTIE I : INFRACTIONS JUDICIAIRES

CRIMINALITE ENREGISTREE COMMISE AU NIVEAU DE LA COMMUNE



Oupeye

	2000	2015	2016	2017	2018	2019	2020	2021	2022	2023	2024	2025
Nombre total des délits	2.081	1.650	1.636	1.700	1.758	1.870	1.906	1.574	1.707	1.814	1.866	790



FPF/DGR/DRI/BIPOL - Statistiques policières de criminalité (date de clôture: 31/10/2025)

Les données pour les années 2001 jusqu'à 2014 ne sont plus publiées mais restent disponibles sur demande auprès du service BIPOL.

Les données pour 2025 ne concernent que le 1er semestre.



Oupeye

	2000	2015	2016	2017	2018	2019	2020	2021	2022	2023	2024	2025
Vol et extorsion	943	547	512	505	604	541	379	360	334	337	400	166
Infr. contre l'intégrité physique	163	198	166	203	208	211	197	202	238	253	249	128
Dégradation de la propriété	253	187	198	200	171	182	143	115	149	164	169	73
Infr. contre autres valeurs morales et sentiments	48	152	132	158	157	172	168	170	151	189	215	74
Fraude	62	75	86	98	89	123	102	117	190	232	170	64
Infr. contre la sécurité publique	168	119	117	115	108	121	82	112	88	128	126	63
Criminalité informatique		36	42	39	53	47	57	66	106	131	174	55
Registre de population	37	57	63	83	68	68	56	43	62	33	34	9
Drogues	35	21	33	46	41	83	69	73	76	54	44	15
Santé publique							366	82	2			
Infr. relative au statut juridique de l'enfant	11	29	25	39	51	37	43	26	35	39	39	32
Armes et explosifs	15	46	53	24	30	33	42	46	37	38	20	20
Infr. contre les moeurs	33	16	29	25	24	30	24	32	44	31	39	20
Ivresse et alcool	10	35	29	25	23	42	32	21	41	32	31	9
Infr. contre la foi publique	45	23	16	17	18	30	40	18	26	39	29	16
Infr. contre la famille	88	25	27	33	28	20	16	11	23	18	11	9
Environnement	75	24	19	11	15	34	18	14	20	16	21	2
Infr. contre l'autorité publique	3	19	15	17	11	19	16	13	15	15	18	5
Protection de la jeunesse	15	6	21	7	10	12	13	13	16	16	25	10
Législation sur les étrangers	5	7	8	16	15	19	10	9	17	19	19	14
Code pénal social		5	14	11	11	23	21	16	14	12	10	2
Protection de la personne	10	1	4	5	8	9	4	3	11	10	14	3
Autres lois spéciales	10	7	12	12	10	7	1	3	4			
Contravention Code pénal	43	2	2	3	1	1		1	2		1	
Infr. contre la liberté individuelle	1	2	5	5	3	1	2	3	1	2	5	
Protection des revenus publics	2	1	2				2	1	2	2		
Carte d'identité	3	3		1		1	1	1				
Hormones et dopage		4	2			1						
Exercice illégal de l'autorité publique	1			1		1				2	1	
Législation économique			1	1					1		1	
Pratiques commerciales		1	1					1				1
Provocation crime ou délits							2		1	1		
Traite des êtres humains					1	1		1	1			
Travail	1	1	1								1	
Marchand de sommeil								1		1		
Autres infractions Code pénal			1									
Infr. contre la Sécurité de l'Etat		1										
Législation sur les élections	1											
Loi du football						1						
Sous-total	2.081	1.650	1.636	1.700	1.758	1.870	1.906	1.574	1.707	1.814	1.866	790
Contravention règlement policier local	12	187	179	163	132	178	110	106	119	123	124	44
Sous-total	12	187	179	163	132	178	110	106	119	123	124	44
Total	2.093	1.837	1.815	1.863	1.890	2.048	2.016	1.680	1.826	1.937	1.990	834

FPF/DGR/DRI/BIPOL - Statistiques policières de criminalité (date de clôture: 31/10/2025)

Les données pour les années 2001 jusqu'à 2014 ne sont plus publiées mais restent disponibles sur demande auprès du service BIPOL.

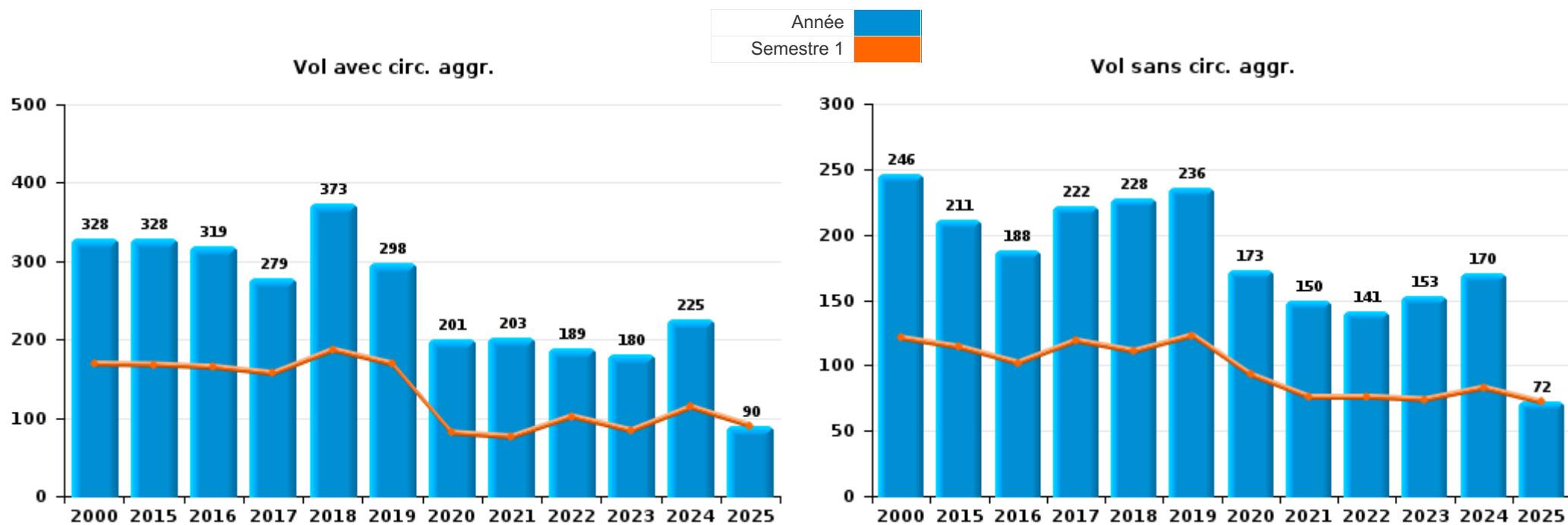
Les données pour 2025 ne concernent que le 1er semestre.



I.1. Catégorie des infractions : Vol et extorsion (top 5 des infractions au niveau national 2024)

Oupeye

	2000	2015	2016	2017	2018	2019	2020	2021	2022	2023	2024	2025
Vol avec circ. agr.	328	328	319	279	373	298	201	203	189	180	225	90
Vol sans circ. agr.	246	211	188	222	228	236	173	150	141	153	170	72
Vol non spécifié	360	4	2			3		1	2	1		1
Extorsion	9	4	3	4	3	4	5	6	2	3	5	3
Total	943	547	512	505	604	541	379	360	334	337	400	166



PPF/DGR/DRI/BIPOL - Statistiques policières de criminalité (date de clôture: 31/10/2025)
 Les données pour les années 2001 jusqu'à 2014 ne sont plus publiées mais restent disponibles sur demande auprès du service BIPOL.
 Les données pour 2025 ne concernent que le 1er semestre.



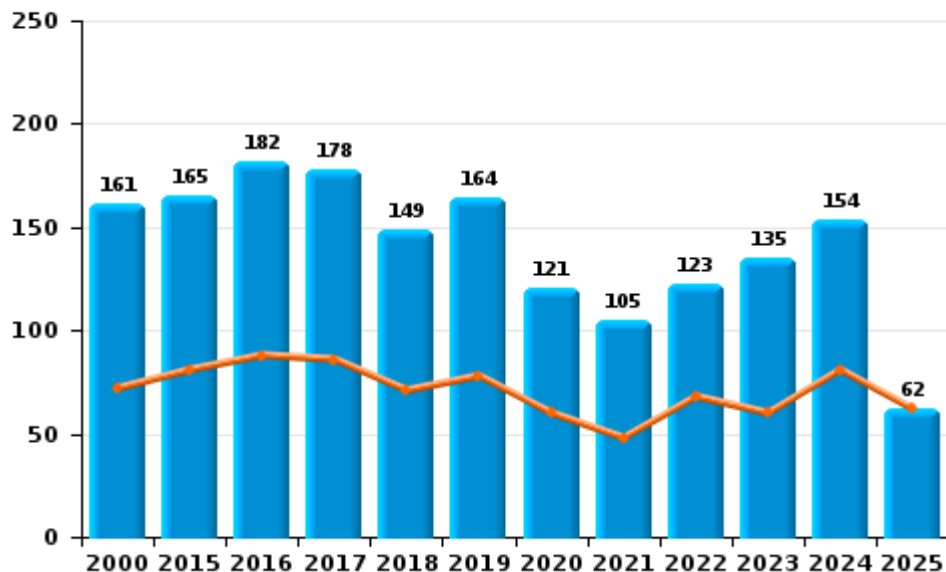
I.2. Catégorie des infractions : Dégradation de la propriété (top 5 des infractions au niveau national 2024)

Oupeye

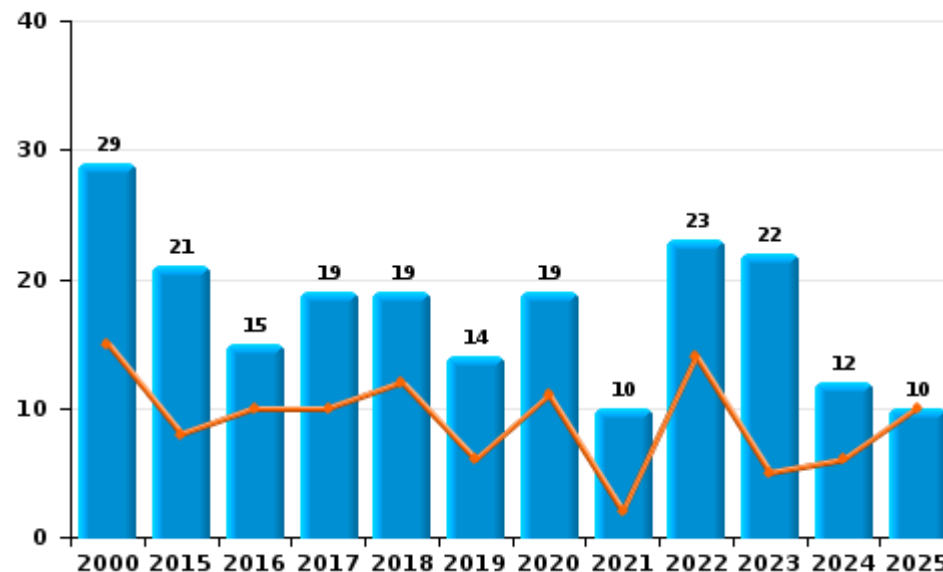
	2000	2015	2016	2017	2018	2019	2020	2021	2022	2023	2024	2025
Vandalisme	161	165	182	178	149	164	121	105	123	135	154	62
Incendie volontaire	12	14	10	13	11	7	9	4	8	11	10	5
Incendie involontaire	17	7	5	6	8	7	10	6	15	11	2	5
Destruction, dénaturation, dégradation	63	1	1	3	3	4	3		2	7	3	1
Destruction par explosion volontaire									1			
Total	253	187	198	200	171	182	143	115	149	164	169	73



Vandalisme



Incendie



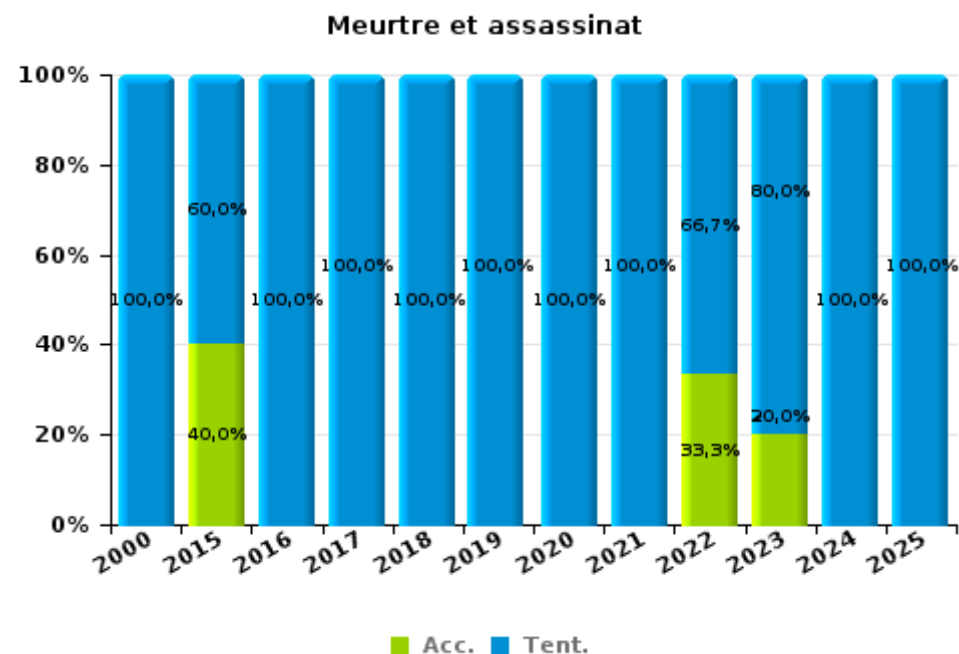
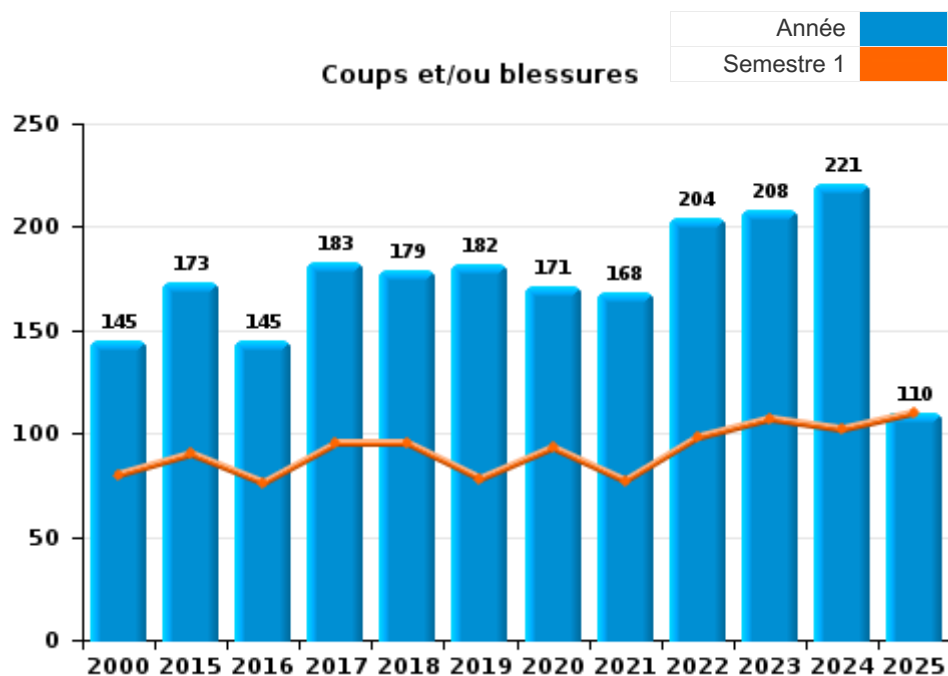
FPF/DGR/DRI/BIPOL - Statistiques policières de criminalité (date de clôture: 31/10/2025)
 Les données pour les années 2001 jusqu'à 2014 ne sont plus publiées mais restent disponibles sur demande auprès du service BIPOL.
 Les données pour 2025 ne concernent que le 1er semestre.



I.3. Catégorie des infractions : Infr. contre l'intégrité physique (top 5 des infractions au niveau national 2024)

Oupeye

	2000	2015	2016	2017	2018	2019	2020	2021	2022	2023	2024	2025
Coups et/ou blessures	145	173	145	183	179	182	171	168	204	208	221	110
Autres	17	20	20	15	22	25	25	31	31	35	25	16
Meurtre et assassinat	1	5	1	5	7	4	1	3	3	10	3	2
Total	163	198	166	203	208	211	197	202	238	253	249	128



FPF/DGR/DRI/BIPOL - Statistiques policières de criminalité (date de clôture: 31/10/2025)
 Les données pour les années 2001 jusqu'à 2014 ne sont plus publiées mais restent disponibles sur demande auprès du service BIPOL.
 Les données pour 2025 ne concernent que le 1er semestre.



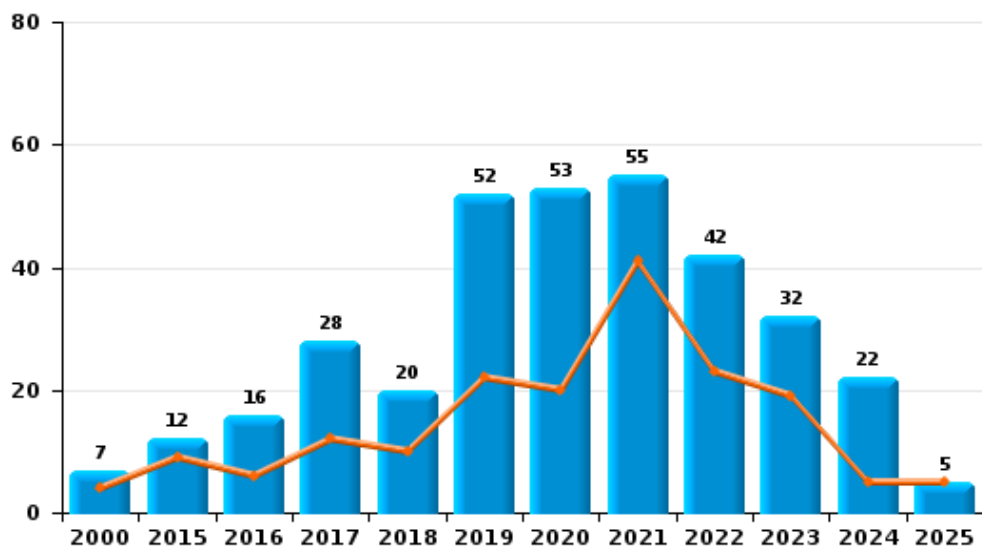
I.4. Catégorie des infractions : Drogues (top 5 des infractions au niveau national 2024)

Oupeye

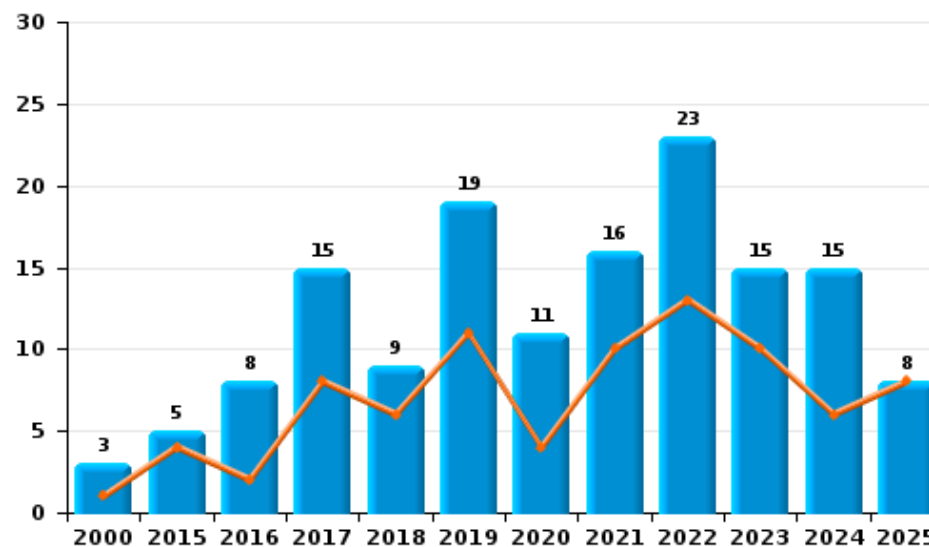
	2000	2015	2016	2017	2018	2019	2020	2021	2022	2023	2024	2025
Détention	7	12	16	28	20	52	53	55	42	32	22	5
Commerce	3	5	8	15	9	19	11	16	23	15	15	8
Fabrication		1	8	2	8	9	3	1	8	2	4	2
Usage	22		1			1						
Autres	2	2		1	3	1	1		3	4		
Importation et exportation	1	1			1	1	1	1		1	3	
Total	35	21	33	46	41	83	69	73	76	54	44	15



Détention



Commerce



FPF/DGR/DRI/BIPOL - Statistiques policières de criminalité (date de clôture: 31/10/2025)
 Les données pour les années 2001 jusqu'à 2014 ne sont plus publiées mais restent disponibles sur demande auprès du service BIPOL.
 Les données pour 2025 ne concernent que le 1er semestre.



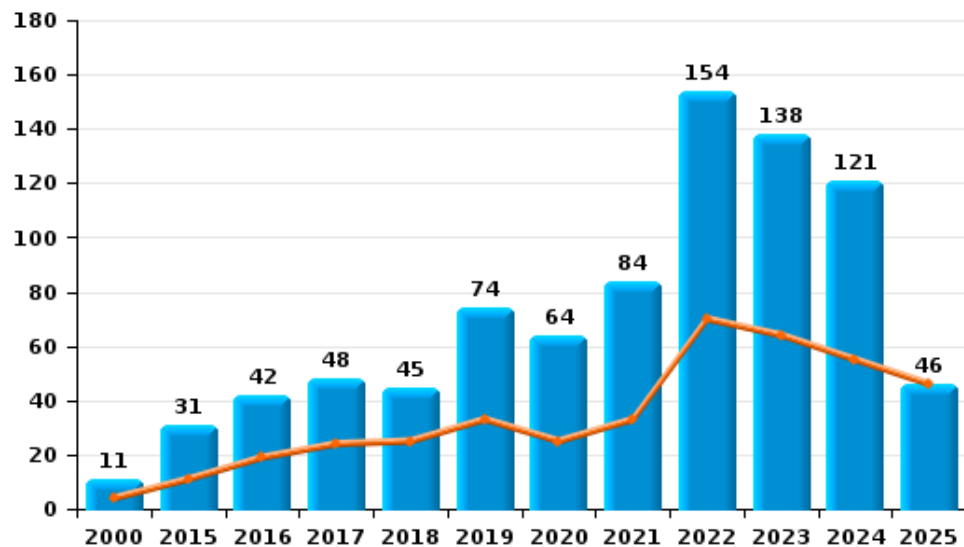
I.5. Catégorie des infractions : Fraude (top 5 des infractions au niveau national 2024)

Oupeye

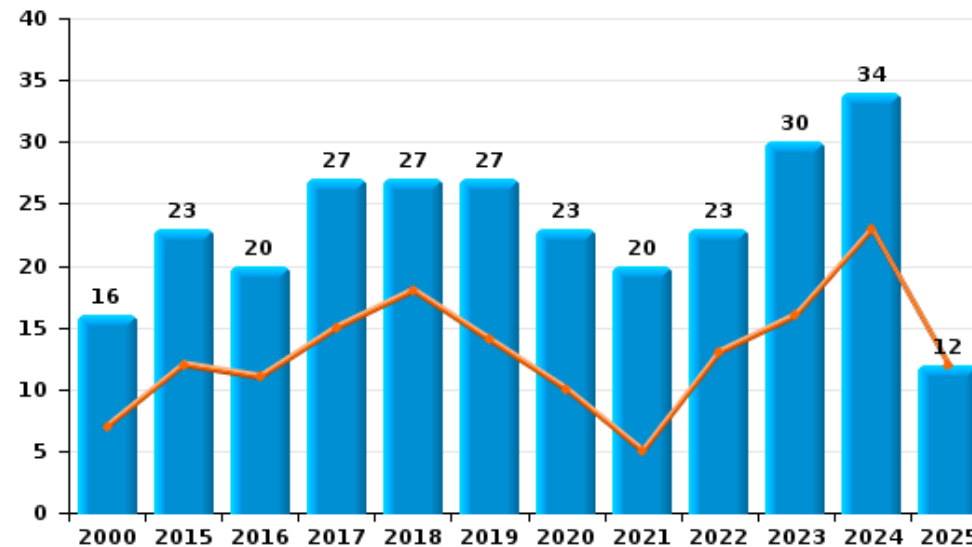
	2000	2015	2016	2017	2018	2019	2020	2021	2022	2023	2024	2025
Escroquerie	11	31	42	48	45	74	64	84	154	138	121	46
Abus de confiance et infr. apparentées	16	23	20	27	27	27	23	20	23	30	34	12
Détournement et destruction frauduleuse	24	17	14	11	4	8	5	4	5	3	3	1
Grivèlerie	3	1	2	6	1	1		1	1	49	1	
Recel	7	2	4	5	4	10	4	2	6	4	3	2
Fraudes: Autres	1		2		2		3	3	1	8	8	3
Infr. liées à l'insolvabilité		1	2	1	6	3	3	3				
Total	62	75	86	98	89	123	102	117	190	232	170	64



Escroquerie



Abus de confiance et infr. apparentées



FPF/DGR/DRI/BIPOL - Statistiques policières de criminalité (date de clôture: 31/10/2025)

Les données pour les années 2001 jusqu'à 2014 ne sont plus publiées mais restent disponibles sur demande auprès du service BIPOL.
Les données pour 2025 ne concernent que le 1er semestre.

STATISTIQUES POLICIERES DE CRIMINALITE

LIEU DE PERPETRATION: COMMUNE

Oupeye

PARTIE II : FIGURES CRIMINELLES / PHENOMENES



Oupeye

FC Vol moyen de transport

	2000	2015	2016	2017	2018	2019	2020	2021	2022	2023	2024	2025
Vol de voiture	150	22	23	21	18	16	13	12	11	27	17	5
Vol de moto	3	5	4	2	1	2	3			1	2	
Carjacking	5	2		3		1	1			1	2	
Homejacking		1								1	1	
Vol dans les garages	6	8	7	8	9	4	1	3	4	6	4	
Vol de vélomoteur	20	10	4	10	16	8	6	4	6	10	11	3
Vol de vélo	13	6	5	12	6	13	10	7	7	11	7	1

FC Cambriolage

	2000	2015	2016	2017	2018	2019	2020	2021	2022	2023	2024	2025
Cambriolage dans habitation	318	191	197	165	240	183	124	146	125	117	165	69
Cambriolage ds entreprise ou commerce	48	58	41	31	42	26	15	8	9	8	8	2
Cambriolage ds service public ou bâtiment administ	36	12	5	6	19	13	4	1	2	1	9	1
Vol au bélier	3	1	1		1							
Cambriolage dans bâtiment (total)	400	259	243	202	301	222	143	155	136	126	182	72



FC Vol autre

	2000	2015	2016	2017	2018	2019	2020	2021	2022	2023	2024	2025
Vol à main armée	23	10	11	15	11	13	11	5	7	3	7	
Vol avec violence sans arme	20	23	11	17	21	19	9	12	15	13	12	5
Vol dans ou sur un véhicule	139	37	44	61	64	46	50	35	36	20	31	9
Vol d'armes et explosifs	8	2	3	3	9	9	5		4	2	3	
Arrachage de sac à main	4	4	2		2	1	1	1				
Vol à l'arraché	6	11	6	4	8	9	2	5	1	6	1	1
Vol à la tire	14	15	20	20	11	11	10	3	9	13	7	6
Vol à l'étalage	7	14	19	15	22	23	16	12	12	13	20	7
Vol par ruse	12	10	11	16	17	4	7	8	15	9	5	2
Vol de métaux	7	16	17	7	7	7	1		1	1	4	1
Vol sur les chantiers	10	11	5	6	12	11	6	4	10	5	3	3
Home-invasion			1	1	2			1	1		1	
Vol d'animaux	1	3	3	1	5	3	1			1	2	
Vol de cargaison										1	1	

Criminalité ICT

	2000	2015	2016	2017	2018	2019	2020	2021	2022	2023	2024	2025
Fraude de cartes de paiements		19	12	14	16	13	16	12	18	21	3	2
Phishing		1	1	5	5	19	13	18	49	34	48	7
Ransomware							1			6	5	
Shouldersurfing		5		6	4	8	7	1	6	11		2
Skimming		2	2	2		1			1	3		

FC Autre

	2000	2015	2016	2017	2018	2019	2020	2021	2022	2023	2024	2025
Violence contre les métiers d'intérêt général				5	3	1	3		5	2	2	1
Viol collectif	2		2	2		1		1				
Graffiti	3	7	6	4	8	7	3	5	4	3	11	2
Dégradation de voiture	7	73	73	106	75	92	71	57	65	77	65	24
Rixe au couteau		4	1	6	2	4		2	2	3	1	2



PH Violence intrafamiliale (VIF)

	2000	2015	2016	2017	2018	2019	2020	2021	2022	2023	2024	2025
VIF: physique, dans le couple	20	50	51	68	57	72	66	66	72	74	81	42
VIF: physique, envers des descendants	5	11	5	11	12	9	8	5	9	12	18	12
VIF: physique, envers d'autres membres	42	12	6	5	14	15	12	12	18	14	21	18
VIF: sexuelle, dans le couple			1			1			1	2		
VIF: sexuelle, envers des descendants			5	5	2	3	1	4	1			
VIF: sexuelle, envers d'autres membres	1											
VIF: psychique, dans le couple	79	49	50	69	78	58	58	42	58	73	79	55
VIF: psychique, envers des descendants		2			3	1	2	3	1	2	5	1
VIF: psychique, envers d'autres membres		2		2	1	1		2	1	2	3	1
VIF: économique, dans le couple	1		2	2	4	3	4	3	2	3	7	3
VIF: économique, envers des descendants									1		1	
VIF: économique, envers d'autres membres	25	5	5	6	6	5	3	4	4	4	3	2

PH Hormones et dopage

	2000	2015	2016	2017	2018	2019	2020	2021	2022	2023	2024	2025
Dopage humain		3	2			1					1	

PH Drogues

	2000	2015	2016	2017	2018	2019	2020	2021	2022	2023	2024	2025
Vente de cocaïne		1	2	3	3	5	5	3	6	6	4	5
Import-export de drogues synthétiques											1	
Vente de drogues synthétiques		1		1	1		2			1		
Production de cannabis (culture)			2	1	5	7	3	1	5	1	1	2
Vente de cannabis en grande quantité						2		1	1	1		
Vente-traffic d héroïne		1		1		2		3	1	1	1	



PH Trafic d'armes

	2000	2015	2016	2017	2018	2019	2020	2021	2022	2023	2024	2025
Commerce et production d'arme à feu et mun.		1	4				1	1	1	3	1	
Commerce et production d'arme non à feu			1						1			1

PH Traite des êtres humains

	2000	2015	2016	2017	2018	2019	2020	2021	2022	2023	2024	2025
TEH - exploitation économique						1		1	1			
TEH - exploitation sexuelle	1				1	1			1		3	

PH Violence dans l'espace public

	2000	2015	2016	2017	2018	2019	2020	2021	2022	2023	2024	2025
Violence physique (transport public)	1		1	2	1			2			3	1
Violence physique (voie publique)	32	53	42	54	61	54	38	56	66	79	64	28
Violence physique (autre endroit public)	3	4	2	5	1	1	3	1	4	3	3	1
Violence physique (endroit accessible au public)	17	23	27	24	17	15	12	14	19	17	18	6
Violence sexuelle (transport public)					1	1				1	1	1
Violence sexuelle (voie publique)	3	1	2	5	2	4	4	2	5	2	4	3
Violence sexuelle (autre endroit public)		2				1			1		1	
Violence sexuelle (endroit accessible au public)	2		2	1	2	1		5	4		2	1
Violence psychique (transport public)	1		1	1		1			1			
Violence psychique (voie publique)	43	56	47	44	46	55	40	42	42	66	58	28
Violence psychique (autre endroit public)	3	4	7	7	1	3	2	1	4	11	6	
Violence psychique (endroit accessible au public)	14	13	10	10	20	26	11	16	11	22	11	3
Vol à main armée (voie publique)	8	1		4		3	2		1	2	4	
Vol à main armée (autre endroit public)				1					1			
Vol à main armée (endroit accessible au public)	13	6	7	9	8	7	6	4	1	1		
Vol avec violence sans arme (transport public)			2	1	1						1	
Vol avec violence sans arme (voie publique)	7	14	5	7	7	6	3	3	5	6	5	
Vol avec violence sans arme (autre endroit public)			1			2						
Vol avec violence sans arme (endr. acces. au pub.)	2	3	1	1	4	5	1	1	3	3	2	1



PH Autre

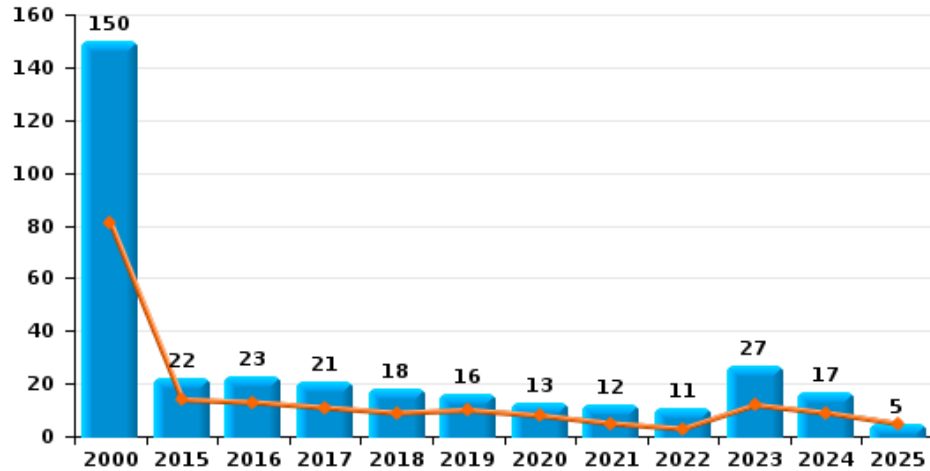
	2000	2015	2016	2017	2018	2019	2020	2021	2022	2023	2024	2025
Faux policiers			1								1	1
Terrorisme, extrémisme et radicalisme		1	3	3				1			2	
Cyberharcèlement	6	57	57	74	80	77	60	63	60	67	93	29
Fraude à l'identité	6	14	16	18	11	18	22	14	14	29	35	13



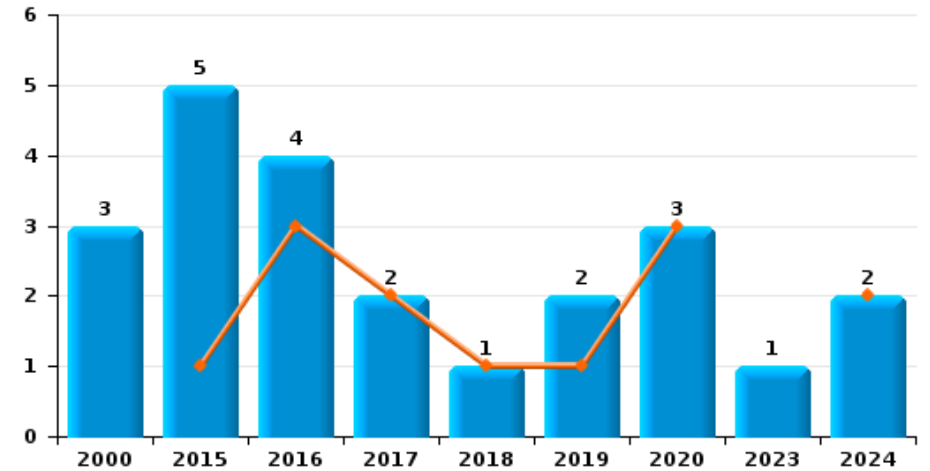
Oupeye

Année ■
Semestre 1 ■

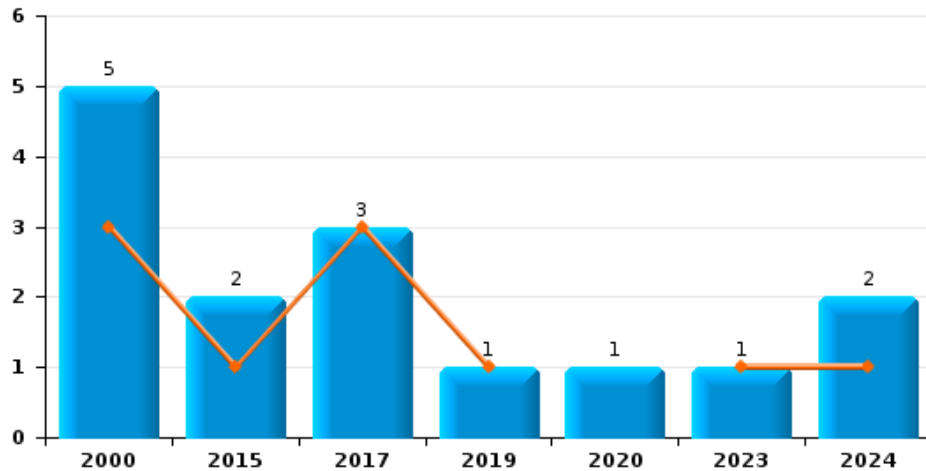
Vol de voiture



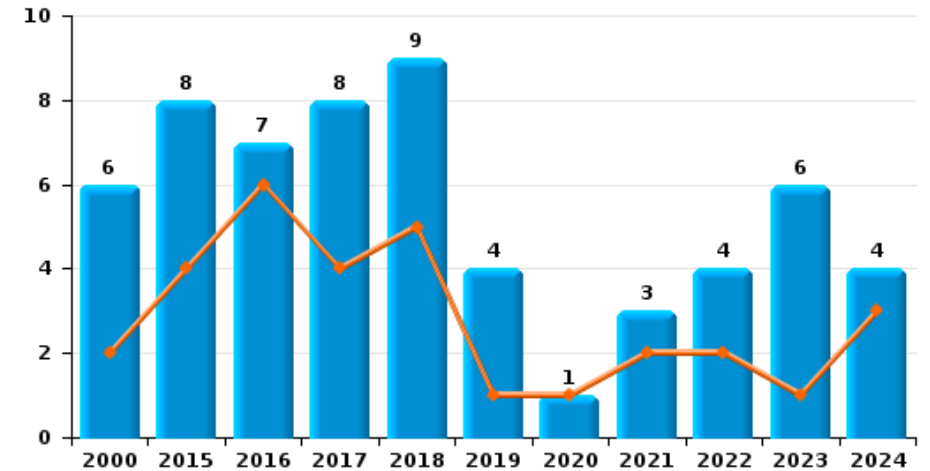
Vol de moto



Carjacking



Vol dans les garages

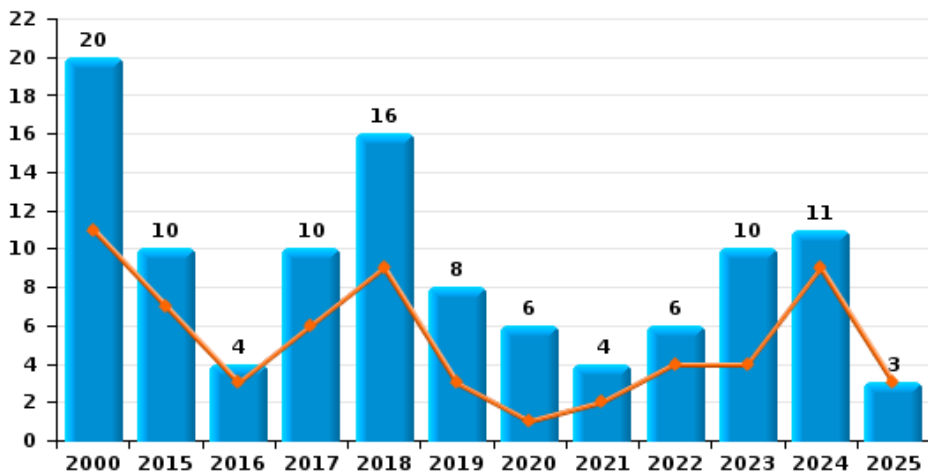




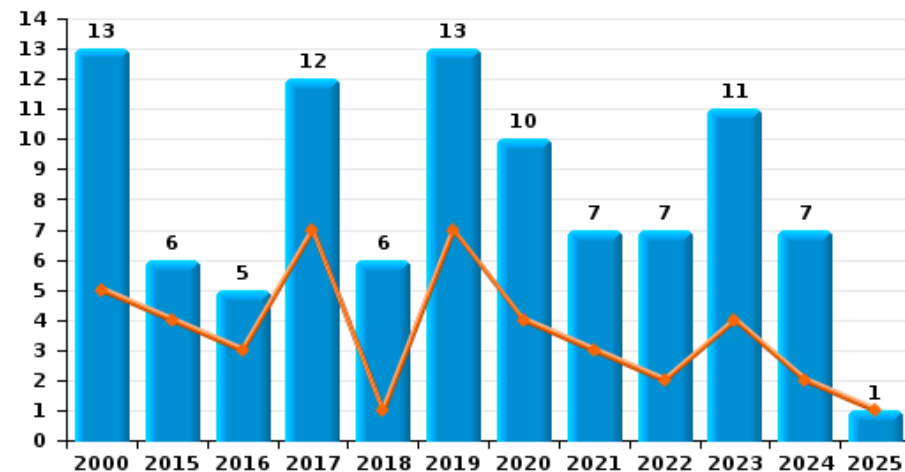
Oupeye

Année ■
Semestre 1 ■

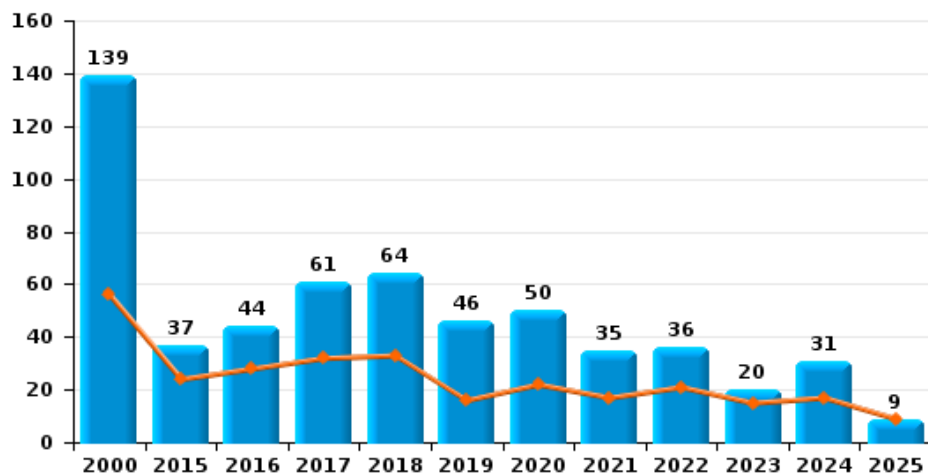
Vol de vélomoteur



Vol de vélo



Vol dans ou sur un véhicule

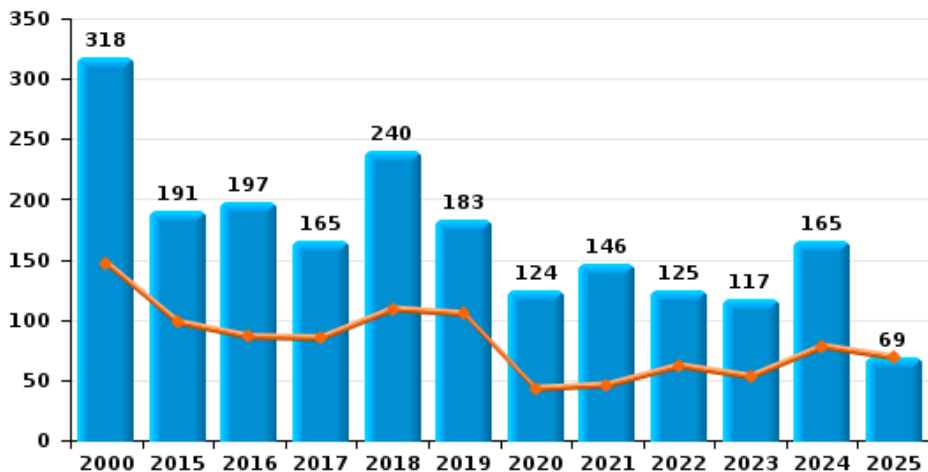




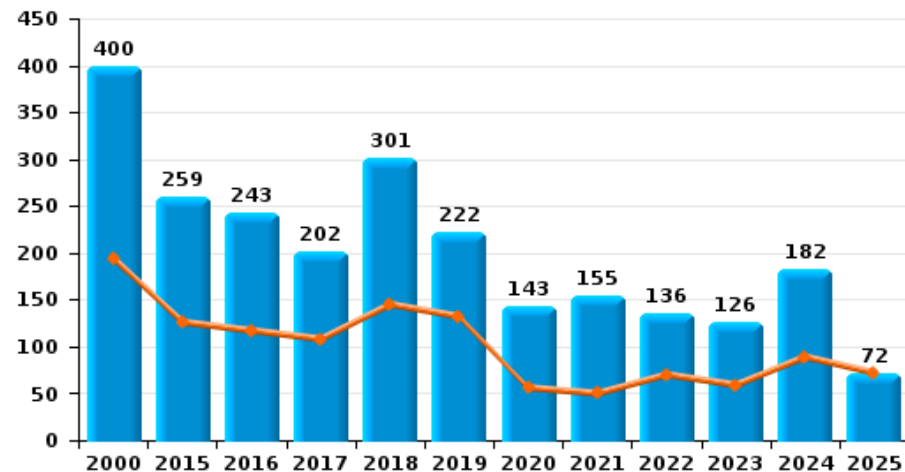
Oupeye

Année	■
Semestre 1	■

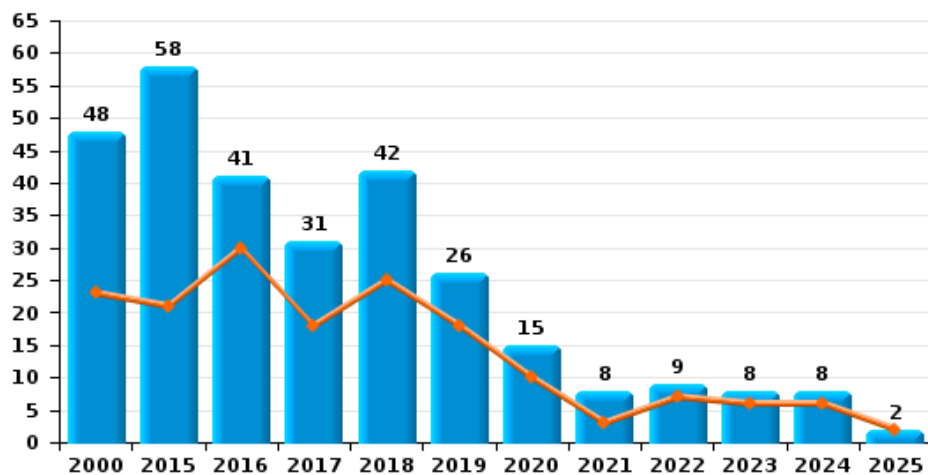
Cambrilage dans habitation



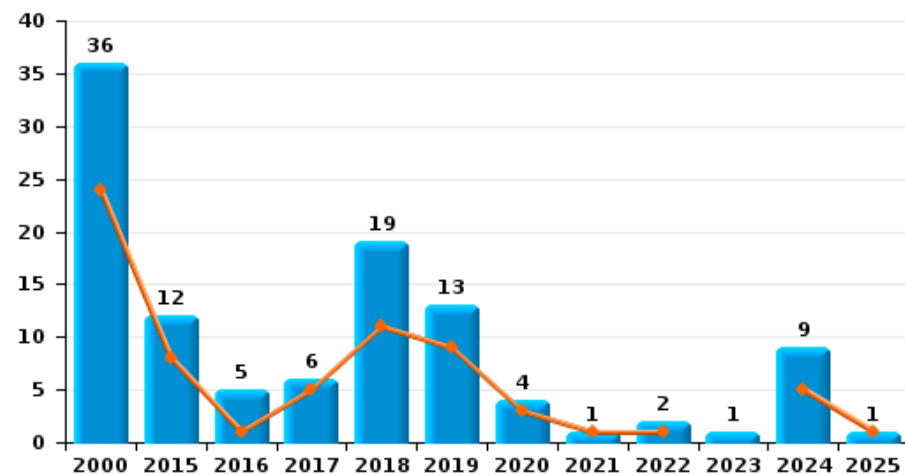
Cambrilage dans bâtiment (total)



Cambrilage ds entreprise ou commerce



Cambrilage ds service public ou bâtiment administratif

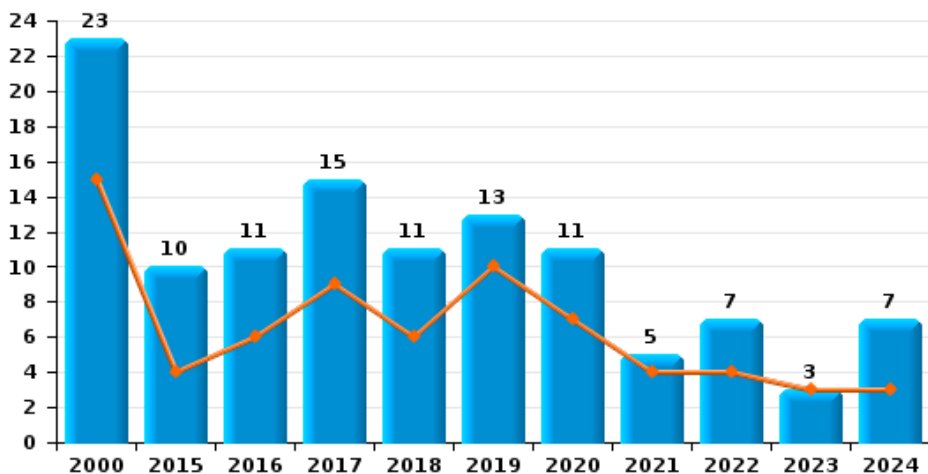




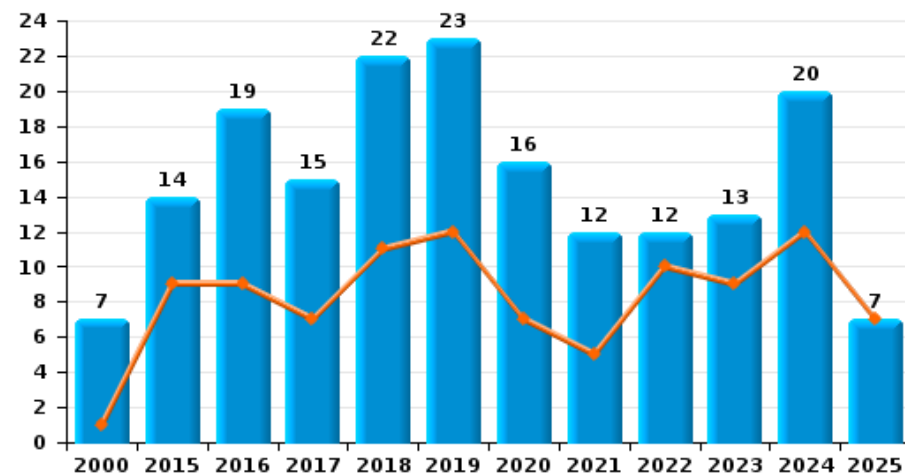
Oupeye

Année ■
Semestre 1 ■

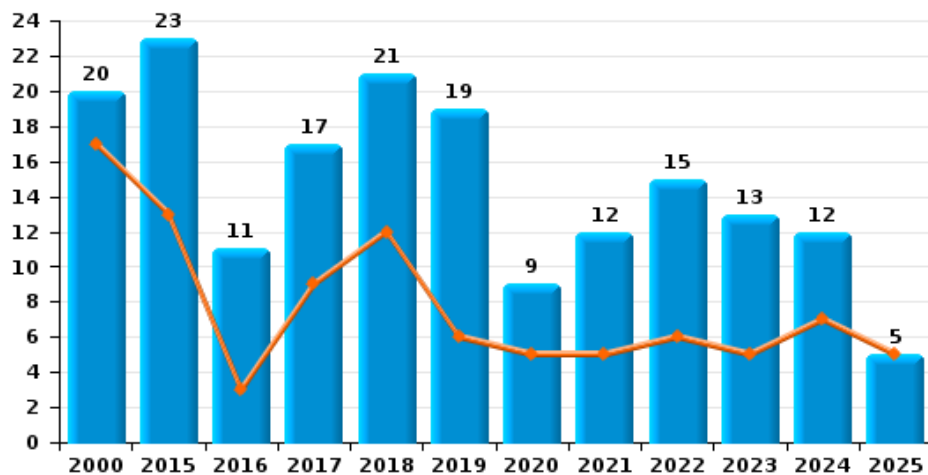
Vol à main armée



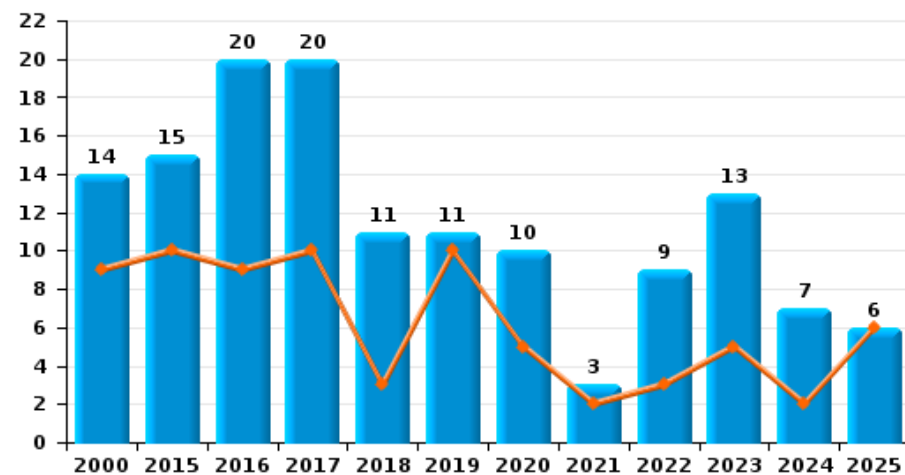
Vol à l'étalage



Vol avec violence sans arme



Vol à la tire

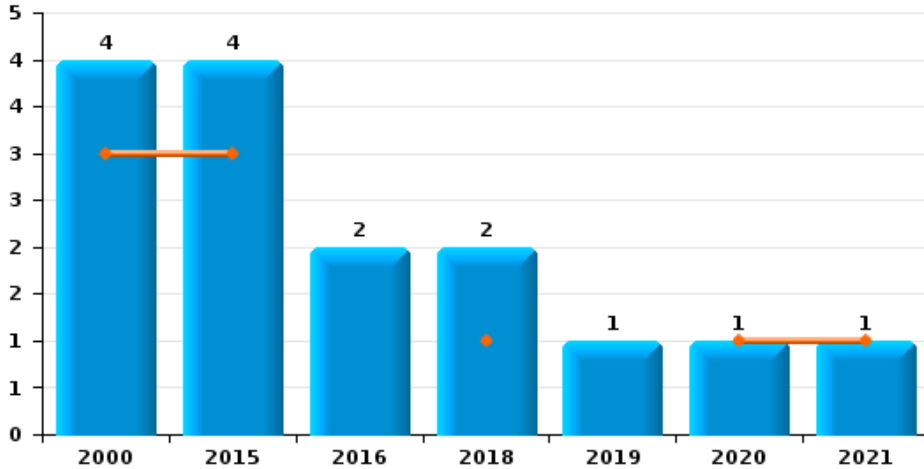




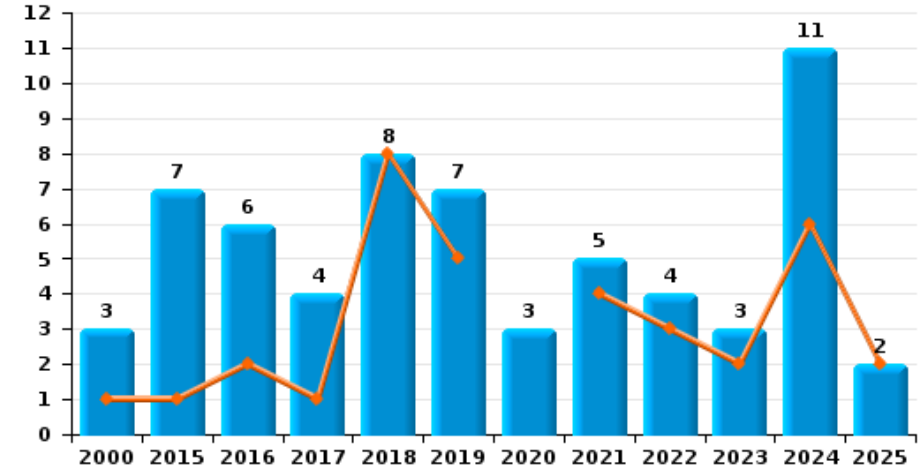
Oupeye



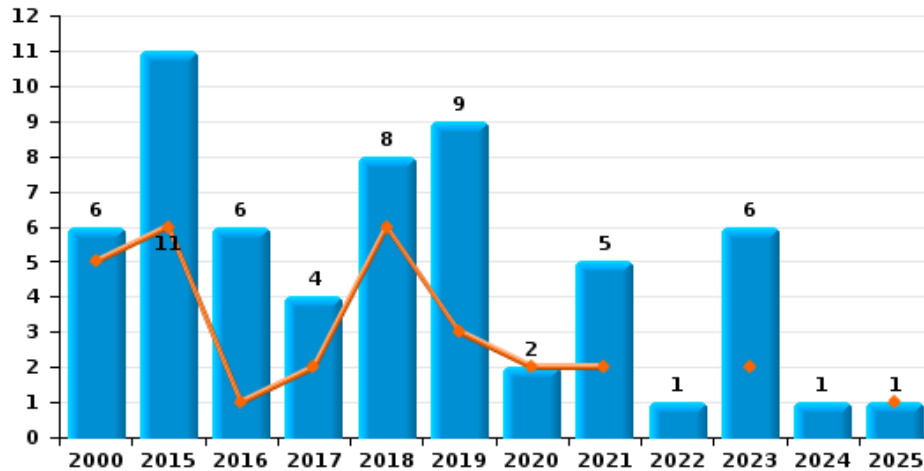
Arrachage de sac à main



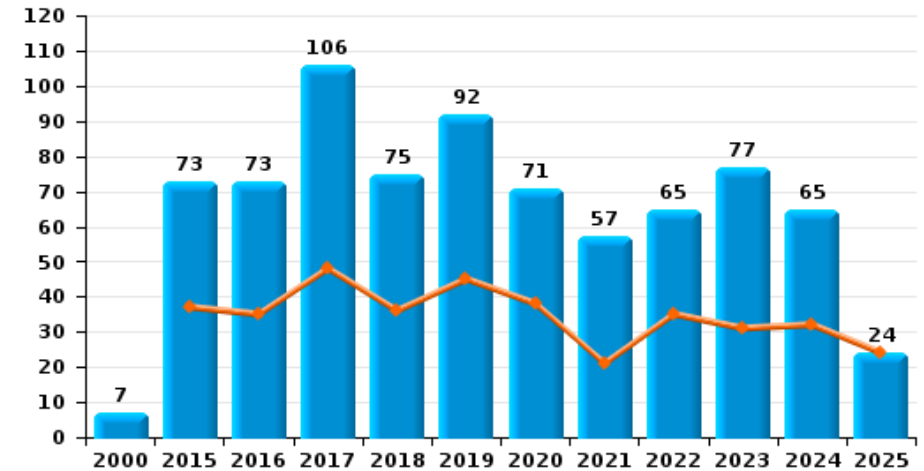
Graffiti



Vol à l'arraché



Dégradation de voiture





Oupeye

FC Vol moyen de transport

		2000	2015	2016	2017	2018	2019	2020	2021	2022	2023	2024	2025
Vol de voiture	Trim 1	54	7	5	2	5	5	6	2	3	1	4	1
	Trim 2	27	7	8	9	4	5	2	3		11	5	4
	Trim 3	34	4	6	5	4	2	3	2	4	10	2	
	Trim 4	35	4	4	5	5	4	2	5	4	5	6	
	Total	150	22	23	21	18	16	13	12	11	27	17	5
Vol de moto	Trim 1		1	2	1			2				1	
	Trim 2			1	1	1	1	1				1	
	Trim 3	1	3	1									
	Trim 4	2	1				1				1		
	Total	3	5	4	2	1	2	3			1	2	
Carjacking	Trim 1	2	1										
	Trim 2	1			3		1				1	1	
	Trim 3		1										
	Trim 4	2						1				1	
	Total	5	2		3		1	1			1	2	
Homejacking	Trim 1		1									1	
	Trim 2										1		
	Total		1								1	1	
Vol dans les garages	Trim 1	2	1		2	3	1	1	1	2		1	
	Trim 2		3	6	2	2			1		1	2	
	Trim 3		1	1	3	3	1				3	1	
	Trim 4	4	3		1	1	2		1	2	2		
	Total	6	8	7	8	9	4	1	3	4	6	4	



FC Vol moyen de transport

		2000	2015	2016	2017	2018	2019	2020	2021	2022	2023	2024	2025
Vol de vélomoteur	Trim 1	6	3	1	4	6	1	1	1	2	3	3	1
	Trim 2	5	4	2	2	3	2		1	2	1	6	2
	Trim 3	5	3		2	1	1	3	2		1	2	
	Trim 4	4		1	2	6	4	2		2	5		
	Total	20	10	4	10	16	8	6	4	6	10	11	3
Vol de vélo	Trim 1	3		2	4	1		1	2	1	3	1	
	Trim 2	2	4	1	3		7	3	1	1	1	1	1
	Trim 3	4	2	2	3	2	3	4	2	5	5	5	
	Trim 4	4			2	3	3	2	2		2		
	Total	13	6	5	12	6	13	10	7	7	11	7	1



FC Cambriolage

		2000	2015	2016	2017	2018	2019	2020	2021	2022	2023	2024	2025
Cambriolage dans habitation	Trim 1	98	59	45	41	54	57	26	33	36	28	39	43
	Trim 2	49	39	41	44	55	48	17	13	26	25	39	26
	Trim 3	51	40	48	45	40	31	36	44	26	29	36	
	Trim 4	120	53	63	35	91	47	45	56	37	35	51	
Total		318	191	197	165	240	183	124	146	125	117	165	69
Cambriolage ds entreprise ou commerce	Trim 1	14	9	15	9	8	11	7	1	4	5	5	1
	Trim 2	9	12	15	9	17	7	3	2	3	1	1	1
	Trim 3	10	26	5	3	8	5	4	3	2		1	
	Trim 4	15	11	6	10	9	3	1	2		2	1	
Total		48	58	41	31	42	26	15	8	9	8	8	2
Cambriolage ds service public ou bâtiment administ	Trim 1	22	4	1	3	3	3	1	1			1	
	Trim 2	2	4		2	8	6	2		1		4	1
	Trim 3	8	1	3	1	3	3	1		1		3	
	Trim 4	4	3	1		5	1				1	1	
Total		36	12	5	6	19	13	4	1	2	1	9	1
Vol au bélier	Trim 1	2	1										
	Trim 2			1									
	Trim 3	1											
	Trim 4					1							
Total		3	1	1		1							
Cambriolage dans bâtiment (total)	Trim 1	134	71	61	53	65	71	34	35	40	33	45	44
	Trim 2	60	55	56	55	80	61	22	15	30	26	44	28
	Trim 3	69	67	56	49	51	39	41	47	29	29	40	
	Trim 4	137	66	70	45	105	51	46	58	37	38	53	
Total		400	259	243	202	301	222	143	155	136	126	182	72



FC Vol autre

		2000	2015	2016	2017	2018	2019	2020	2021	2022	2023	2024	2025
Vol à main armée	Trim 1	11	2	3	5	2	6	4	2	1	2	1	
	Trim 2	4	2	3	4	4	4	3	2	3	1	2	
	Trim 3	1	5	3	2	2	1	3	1	1		2	
	Trim 4	7	1	2	4	3	2	1		2		2	
	Total	23	10	11	15	11	13	11	5	7	3	7	
Vol avec violence sans arme	Trim 1	10	7	1	3	10	3	3	3	4	4	2	1
	Trim 2	7	6	2	6	2	3	2	2	2	1	5	4
	Trim 3	3	5	5	2	4	7	2	3	6	6	3	
	Trim 4		5	3	6	5	6	2	4	3	2	2	
	Total	20	23	11	17	21	19	9	12	15	13	12	5
Vol dans ou sur un véhicule	Trim 1	27	14	14	22	18	11	14	7	8	6	6	6
	Trim 2	29	10	14	10	15	5	8	10	13	9	11	3
	Trim 3	49	3	8	11	21	21	15	10	5	1	7	
	Trim 4	34	10	8	18	10	9	13	8	10	4	7	
	Total	139	37	44	61	64	46	50	35	36	20	31	9
Vol d'armes et explosifs	Trim 1	1		1	1	1	2	1		1		1	
	Trim 2	1	2	1	1	5	6	1			1		
	Trim 3	3		1	1	1				2		2	
	Trim 4	3				2	1	3		1	1		
	Total	8	2	3	3	9	9	5		4	2	3	
Arrachage de sac à main	Trim 1	2	2					1	1				
	Trim 2	1	1			1							
	Trim 3	1		1			1						
	Trim 4		1	1		1							
	Total	4	4	2		2	1	1	1				



FC Vol autre

		2000	2015	2016	2017	2018	2019	2020	2021	2022	2023	2024	2025
Vol à l'arraché	Trim 1	2	3		1	3	3	2	2		1		
	Trim 2	3	3	1	1	3					1		1
	Trim 3	1	3	3			2		1	1	3	1	
	Trim 4		2	2	2	2	4		2		1		
	Total	6	11	6	4	8	9	2	5	1	6	1	1
Vol à la tire	Trim 1	4	6	1	6	1	6	3	1	3	3	1	3
	Trim 2	5	4	8	4	2	4	2	1		2	1	3
	Trim 3	3	1	5	4	5	1	4	1	5	3	3	
	Trim 4	2	4	6	6	3		1		1	5	2	
	Total	14	15	20	20	11	11	10	3	9	13	7	6
Vol à l'étalage	Trim 1	1	4	5	7	4	7	5	4	5	2	3	3
	Trim 2		5	4		7	5	2	1	5	7	9	4
	Trim 3	1	4	9	5	4	8	7	4	2	1	2	
	Trim 4	5	1	1	3	7	3	2	3		3	6	
	Total	7	14	19	15	22	23	16	12	12	13	20	7
Vol par ruse	Trim 1	3	2	1	2	6	1	1	1	1	5	2	1
	Trim 2	4	6	3	1	3	2	2	1	5	1	2	1
	Trim 3	5	2	2	3	4	1	3	3	8	3		
	Trim 4			5	10	4		1	3	1		1	
	Total	12	10	11	16	17	4	7	8	15	9	5	2
Vol de métaux	Trim 1	4	6	8	2		2	1					1
	Trim 2	1	2	7	2	2	3			1		1	
	Trim 3		6	2	1	4	2				1		
	Trim 4	2	2		2	1						3	
	Total	7	16	17	7	7	7	1		1	1	4	1



FC Vol autre

		2000	2015	2016	2017	2018	2019	2020	2021	2022	2023	2024	2025
Vol sur les chantiers	Trim 1	1	4		1	3	2	1		1	1	1	1
	Trim 2	5	3	3	5	4	5	1		7	1		2
	Trim 3	2	2	2		2	1	3	3		2		
	Trim 4	2	2			3	3	1	1	2	1	2	
	Total	10	11	5	6	12	11	6	4	10	5	3	3
Home-invasion	Trim 1					1							
	Trim 2				1					1			
	Trim 3			1		1			1				
	Trim 4											1	
	Total			1	1	2			1	1		1	
Vol d'animaux	Trim 1		1									1	
	Trim 2		1	1		1						1	
	Trim 3	1		2	1	1	3						
	Trim 4		1			3		1			1		
	Total	1	3	3	1	5	3	1			1	2	
Vol de cargaison	Trim 2											1	
	Trim 3										1		
	Total										1	1	



Criminalité ICT

		2000	2015	2016	2017	2018	2019	2020	2021	2022	2023	2024	2025
Fraude de cartes de paiements	Trim 1		5	4	6	1	3			8	4		1
	Trim 2		5	4	4	1	4	4	4	1	6	2	1
	Trim 3		1	1	2	7	6	4	5	3	7		
	Trim 4		8	3	2	7		8	3	6	4	1	
Total			19	12	14	16	13	16	12	18	21	3	2
Phishing	Trim 1				1	2	4	3	7	13	9	13	2
	Trim 2					1	7	4	5	14	16	14	5
	Trim 3		1	1	4	1	3	2	5	10	3	9	
	Trim 4					1	5	4	1	12	6	12	
Total			1	1	5	5	19	13	18	49	34	48	7
Ransomware	Trim 1											4	
	Trim 2											1	
	Trim 3							1			3		
	Trim 4										3		
Total								1			6	5	
Shouldersurfing	Trim 1				1					2	3		1
	Trim 2		3		3		3	2	1		6		1
	Trim 3				2	2	5	3		1	1		
	Trim 4		2			2		2		3	1		
Total			5		6	4	8	7	1	6	11		2
Skimming	Trim 1		1	1	1		1						
	Trim 2			1	1								
	Trim 3										2		
	Trim 4		1							1	1		
Total			2	2	2		1			1	3		



FC Autre

		2000	2015	2016	2017	2018	2019	2020	2021	2022	2023	2024	2025
Violence contre les métiers d'intérêt général	Trim 1					1	1			2	1		1
	Trim 2					1		1			1	1	
	Trim 3				2	1				2			
	Trim 4				3			2		1		1	
Total					5	3	1	3		5	2	2	1
Viol collectif	Trim 1	2			1								
	Trim 2			1									
	Trim 3			1					1				
	Trim 4				1		1						
Total		2		2	2		1		1				
Graffiti	Trim 1		1	1		3	4		4	3	1	1	
	Trim 2	1		1	1	5	1				1	5	2
	Trim 3	2		2			2	2	1	1	1	5	
	Trim 4			4	2	3		1					
Total		3	7	6	4	8	7	3	5	4	3	11	2
Dégradation de voiture	Trim 1		15	23	17	15	27	23	9	20	15	18	11
	Trim 2		22	12	31	21	18	15	12	15	16	14	13
	Trim 3	3	20	18	28	12	24	24	14	18	31	19	
	Trim 4	4	16	20	30	27	23	9	22	12	15	14	
Total		7	73	73	106	75	92	71	57	65	77	65	24
Rixe au couteau	Trim 1			1		1	1		1			1	1
	Trim 2		2			1							1
	Trim 3		2		4		3		1	1	1		
	Trim 4				2					1	2		
Total			4	1	6	2	4		2	2	3	1	2



PH Violence intrafamiliale (VIF)

		2000	2015	2016	2017	2018	2019	2020	2021	2022	2023	2024	2025
VIF: physique, dans le couple	Trim 1	6	12	14	12	13	13	18	15	21	26	13	20
	Trim 2	2	10	14	24	20	17	18	14	17	16	27	22
	Trim 3	4	11	13	16	12	21	13	18	14	12	19	
	Trim 4	8	17	10	16	12	21	17	19	20	20	22	
	Total	20	50	51	68	57	72	66	66	72	74	81	42
VIF: physique, envers des descendants	Trim 1	2		2	3	3	1	5	1	3	3	2	9
	Trim 2	2	4		3	2	3	1	1	4	2	5	3
	Trim 3	1	6	1	3	2	1	2	2		6	6	
	Trim 4		1	2	2	5	4		1	2	1	5	
	Total	5	11	5	11	12	9	8	5	9	12	18	12
VIF: physique, envers d'autres membres	Trim 1	10	2	1		2	4	5	3	4	5	8	11
	Trim 2	17	3	1	2	6	4	2	2	4	5	6	7
	Trim 3	5	7	2	3	2	3	3	4	6	2	2	
	Trim 4	10		2		4	4	2	3	4	2	5	
	Total	42	12	6	5	14	15	12	12	18	14	21	18
VIF: sexuelle, dans le couple	Trim 1			1									
	Trim 2										1		
	Trim 3									1			
	Trim 4						1				1		
	Total			1			1			1	2		
VIF: sexuelle, envers des descendants	Trim 1			2	2		1		4	1			
	Trim 2			1	1								
	Trim 3						1	1					
	Trim 4			2	2	2	1						
	Total			5	5	2	3	1	4	1			
VIF: sexuelle, envers d'autres membres	Trim 1	1											
	Total	1											



PH Violence intrafamiliale (VIF)

		2000	2015	2016	2017	2018	2019	2020	2021	2022	2023	2024	2025
VIF: psychique, dans le couple	Trim 1	29	11	11	21	21	15	15	13	10	18	20	30
	Trim 2	21	11	5	14	21	6	7	9	12	17	17	25
	Trim 3	13	13	8	23	15	19	24	10	19	24	22	
	Trim 4	16	14	26	11	21	18	12	10	17	14	20	
	Total	79	49	50	69	78	58	58	42	58	73	79	55
VIF: psychique, envers des descendants	Trim 1								2			2	1
	Trim 2				1	1				1	1	1	
	Trim 3		2			2		2	1		1	1	
	Trim 4											1	
	Total		2			3	1	2	3	1	2	5	1
VIF: psychique, envers d'autres membres	Trim 1		1			1	1		2		1	1	
	Trim 2									1			1
	Trim 3				1							2	
	Trim 4		1		1						1		
	Total		2		2	1	1		2	1	2	3	1
VIF: économique, dans le couple	Trim 1	1				3		1		1	1	1	1
	Trim 2				1		1	1	2	1		3	2
	Trim 3			1	1	1		1			2	1	
	Trim 4			1			2	1	1			2	
	Total	1		2	2	4	3	4	3	2	3	7	3
VIF: économique, envers des descendants	Trim 4									1		1	
Total										1		1	
VIF: économique, envers d'autres membres	Trim 1	9	1	2	3	2		1		2	3	1	1
	Trim 2	8	1	1			1		2	1			1
	Trim 3	3	2	1	2	2	1	2	1		1	1	
	Trim 4	5	1	1	1	2	3		1	1		1	
	Total	25	5	5	6	6	5	3	4	4	4	4	3



PH Hormones et dopage

		2000	2015	2016	2017	2018	2019	2020	2021	2022	2023	2024	2025
Dopage humain	Trim 1		1	1								1	
	Trim 2			1			1						
	Trim 3		1										
	Trim 4		1										
Total			3	2			1					1	



PH Drogues

		2000	2015	2016	2017	2018	2019	2020	2021	2022	2023	2024	2025
Vente de cocaïne	Trim 1					1	1	1	2	3	3	1	3
	Trim 2				3	2				1	1	2	2
	Trim 3		1				3	2		2		1	
	Trim 4			2			1	2	1		2		
Total			1	2	3	3	5	5	3	6	6	4	5
Import-export de drogues synthétiques	Trim 4											1	
Total												1	
Vente de drogues synthétiques	Trim 1		1			1		2					
	Trim 2				1						1		
Total			1		1	1		2			1		
Production de cannabis (culture)	Trim 1					1			1		1		1
	Trim 2					2	1	1		1			1
	Trim 3			2			5			4		1	
	Trim 4				1	2	1	2					
Total				2	1	5	7	3	1	5	1	1	2
Vente de cannabis en grande quantité	Trim 1									1			
	Trim 3						1						
	Trim 4						1		1		1		
Total							2		1	1	1		
Vente-traffic d héroïne	Trim 1								1	1	1	1	
	Trim 2				1				1				
	Trim 3		1				2						
	Trim 4								1				
Total			1		1		2		3	1	1	1	



PH Trafic d'armes

		2000	2015	2016	2017	2018	2019	2020	2021	2022	2023	2024	2025
Commerce et production d'arme à feu et mun.	Trim 1			1									
	Trim 2									1		1	
	Trim 3			1				1					
	Trim 4		1	2					1		3		
Total			1	4				1	1	1	3	1	
Commerce et production d'arme non à feu	Trim 2												1
	Trim 4			1						1			
	Total			1						1			1



PH Traite des êtres humains

		2000	2015	2016	2017	2018	2019	2020	2021	2022	2023	2024	2025
TEH - exploitation économique	Trim 1									1			
	Trim 2								1				
	Trim 4						1						
	Total						1		1	1			
TEH - exploitation sexuelle	Trim 1	1				1	1						
	Trim 2											1	
	Trim 3									1			
	Trim 4											2	
	Total	1				1	1			1		3	



PH Violence dans l'espace public

		2000	2015	2016	2017	2018	2019	2020	2021	2022	2023	2024	2025
Violence physique (transport public)	Trim 1					1							1
	Trim 2								1			1	
	Trim 3	1		1	2								
	Trim 4								1			2	
	Total	1		1	2	1			2			3	1
Violence physique (voie publique)	Trim 1	7	10	5	12	12	10	9	10	17	17	7	12
	Trim 2	6	15	16	17	16	16	9	12	10	14	20	16
	Trim 3	12	17	17	23	18	14	8	24	22	24	25	
	Trim 4	7	11	4	2	15	14	12	10	17	24	12	
	Total	32	53	42	54	61	54	38	56	66	79	64	28
Violence physique (autre endroit public)	Trim 1				1	1	1	1		1	2		
	Trim 2		2		1			1			1	1	1
	Trim 3	2	1	2	3			1	1	3		1	
	Trim 4	1	1									1	
	Total	3	4	2	5	1	1	3	1	4	3	3	1
Violence physique (endroit accessible au public)	Trim 1	5	5	7	5	6	4	6	3	2	4	3	3
	Trim 2	5	8	8	3	4	4	2	5	4	2	5	3
	Trim 3	6	2	8	9	4	4	3	3	9	5	5	
	Trim 4	1	8	4	7	3	3	1	3	4	6	5	
	Total	17	23	27	24	17	15	12	14	19	17	18	6
Violence sexuelle (transport public)	Trim 2						1				1	1	1
	Trim 4					1							
	Total					1	1				1	1	1
Violence sexuelle (voie publique)	Trim 1				1			2				1	1
	Trim 2	1	1	1	1			1		1		1	2
	Trim 3	2		1	1	2	4		2	3	2	1	
	Trim 4				2			1		1		1	
	Total	3	1	2	5	2	4	4	2	5	2	4	3



PH Violence dans l'espace public

		2000	2015	2016	2017	2018	2019	2020	2021	2022	2023	2024	2025
Violence sexuelle (autre endroit public)	Trim 1		1				1						
	Trim 2		1										
	Trim 3									1		1	
	Total		2				1			1		1	
Violence sexuelle (endroit accessible au public)	Trim 1			1	1							1	
	Trim 2					1			2				1
	Trim 3	2				1	1		2	1			
	Trim 4			1					1	3		1	
	Total	2		2	1	2	1		5	4		2	1
Violence psychique (transport public)	Trim 1	1											
	Trim 2				1					1			
	Trim 3			1			1						
	Total	1		1	1		1			1			
Violence psychique (voie publique)	Trim 1	9	14	17	12	9	7	12	12	9	11	13	11
	Trim 2	15	13	13	12	13	23	10	16	12	22	12	17
	Trim 3	10	16	11	12	14	16	11	8	12	23	16	
	Trim 4	9	13	6	8	10	9	7	6	9	10	17	
	Total	43	56	47	44	46	55	40	42	42	66	58	28
Violence psychique (autre endroit public)	Trim 1	2	1	1		1	1			1	1	1	
	Trim 2			2	5		1	1		1	2	2	
	Trim 3	1	1	3	1		1		1	1	4	2	
	Trim 4		2	1	1			1		1	4	1	
	Total	3	4	7	7	1	3	2	1	4	11	6	
Violence psychique (endroit accessible au public)	Trim 1	6	3		1	5	7	2	3	1	3	2	2
	Trim 2	1	3	1	3	6	9	1	3	1	7	2	1
	Trim 3	4	6	4	4	7	4	3	5	5	9	3	
	Trim 4	3	1	5	2	2	6	5	5	5	4	3	4
	Total	14	13	10	10	20	26	11	16	11	22	11	3



PH Violence dans l'espace public

		2000	2015	2016	2017	2018	2019	2020	2021	2022	2023	2024	2025
Vol à main armée (voie publique)	Trim 1	3			1		1	1			1		
	Trim 2	2			3		1				1	2	
	Trim 3	1	1				1						
	Trim 4	2						1		1		2	
	Total	8	1		4		3	2		1	2	4	
Vol à main armée (autre endroit public)	Trim 2									1			
	Trim 3				1								
	Total			1						1			
Vol à main armée (endroit accessible au public)	Trim 1	8	2	1	4	2	4	3	2		1		
	Trim 2	2	1	3	1	4	2	1	2	1			
	Trim 3		2	2				2					
	Trim 4	3	1	1	4	2	1						
	Total	13	6	7	9	8	7	6	4	1	1		
Vol avec violence sans arme (transport public)	Trim 1					1						1	
	Trim 2			1									
	Trim 3				1								
	Trim 4			1									
	Total			2	1	1							1
Vol avec violence sans arme (voie publique)	Trim 1	3	5	1	1	3	2	2	1	3	2		
	Trim 2	3	3		3	2						2	
	Trim 3	1	3	3	1	1	3		2	2	4	3	
	Trim 4		3	1	2	1	1	1					
	Total	7	14	5	7	7	6	3	3	5	6	5	
Vol avec violence sans arme (autre endroit public)	Trim 3			1			1						
	Trim 4						1						
	Total			1			2						



PH Violence dans l'espace public

		2000	2015	2016	2017	2018	2019	2020	2021	2022	2023	2024	2025
Vol avec violence sans arme (endr. acces. au pub.)	Trim 1	2	1			2		1		1			
	Trim 2		1				1					1	1
	Trim 3			1			2			2	1		
	Trim 4		1		1	2	2		1		2	1	
Total		2	3	1	1	4	5	1	1	3	3	2	1



PH Autre

		2000	2015	2016	2017	2018	2019	2020	2021	2022	2023	2024	2025
Faux policiers	Trim 1												1
	Trim 2											1	
	Trim 4			1									
	Total			1								1	1
Terrorisme, extrémisme et radicalisme	Trim 1			1	1								
	Trim 2		1		1							2	
	Trim 3				1								
	Trim 4			2				1					
Total		1	3	3				1			2		
Cyberharcèlement	Trim 1	1	22	16	19	19	17	12	19	22	15	23	19
	Trim 2	3	11	13	19	20	28	15	10	13	10	17	10
	Trim 3		14	12	11	24	16	17	15	11	20	22	
	Trim 4	2	10	16	25	17	16	16	19	14	22	31	
Total	6	57	57	74	80	77	60	63	60	67	93	29	
Fraude à l'identité	Trim 1	1	4	4	1	2	4	4	3	3	6	9	7
	Trim 2	1	4	2	6	4	2	6	5	3	5	12	6
	Trim 3	4	3	4	8	4	7	10	4	5	11	7	
	Trim 4		3	6	3	1	5	2	2	3	7	7	
Total	6	14	16	18	11	18	22	14	14	29	35	13	



Oupeye

2024

FC Vol moyen de transport

	Jan	Fév	Mar	Avr	Mai	Juin	Juil	Août	Sep	Oct	Nov	Total
Vol de voiture	2	1	1	2	1	2	1	1		2	4	17
Vol de moto		1			1							2
Carjacking						1					1	2
Homejacking		1										1
Vol dans les garages			1	1		1		1				4
Vol de vélomoteur			3	3	2	1	1	1				11
Vol de vélo		1		1			2	2	1			7

FC Cambriolage

	Jan	Fév	Mar	Avr	Mai	Juin	Juil	Août	Sep	Oct	Nov	Déc	Total
Cambriolage dans habitation	18	10	11	17	15	7	9	12	15	17	13	21	165
Cambriolage ds entreprise ou commerce	2	1	2	1			1					1	8
Cambriolage ds service public ou bâtiment administ			1	3		1	1		2		1		9
Cambriolage dans bâtiment (total)	20	11	14	21	15	8	11	12	17	17	14	22	182



FC Vol autre

	Jan	Fév	Mar	Avr	Mai	Juin	Juil	Août	Sep	Oct	Nov	Déc	Total
Vol à main armée		1				2	1	1			1	1	7
Vol avec violence sans arme		1	1	1	1	3	1	2			1	1	12
Vol dans ou sur un véhicule	2	1	3	6	3	2	4	2	1	4	1	2	31
Vol d'armes et explosifs			1				1	1					3
Vol à l'arraché							1						1
Vol à la tire	1			1			1		2	2			7
Vol à l'étalage		2	1	4	3	2	1		1	2	1	3	20
Vol par ruse	1	1				2						1	5
Vol de métaux						1					1	2	4
Vol sur les chantiers	1										2		3
Home-invasion											1		1
Vol d'animaux	1				1								2
Vol de cargaison						1							1

Criminalité ICT

	Jan	Fév	Mar	Avr	Mai	Juin	Juil	Août	Sep	Oct	Nov	Déc	Total
Fraude de cartes de paiements				1		1					1		3
Phishing	3	8	2	6	5	3	3	5	1	6	3	3	48
Ransomware	1	2	1	1									5

FC Autre

	Jan	Fév	Mar	Avr	Mai	Juin	Juil	Août	Sep	Oct	Nov	Déc	Total
Violence contre les métiers d'intérêt général						1				1			2
Graffiti		1			2	3		1	4				11
Dégradation de voiture	6	9	3	7	3	4	5	6	8	6	4	4	65
Rixe au couteau	1												1



PH Violence intrafamiliale (VIF)

	Jan	Fév	Mar	Avr	Mai	Juin	Juil	Août	Sep	Oct	Nov	Déc	Total
VIF: physique, dans le couple	5	5	3	12	7	8	12	2	5	10	5	7	81
VIF: physique, envers des descendants			2	2	2	1	3	2	1		1	4	18
VIF: physique, envers d'autres membres	1	6	1	2	2	2	2			1	2	2	21
VIF: psychique, dans le couple	9	7	4	4	8	5	7	9	6	10	4	6	79
VIF: psychique, envers des descendants		2		1			1					1	5
VIF: psychique, envers d'autres membres		1						1	1				3
VIF: économique, dans le couple			1	1	1	1			1			2	7
VIF: économique, envers des descendants												1	1
VIF: économique, envers d'autres membres		1						1		1			3

PH Hormones et dopage

	Mar	Total
Dopage humain	1	1

PH Drogues

	Fév	Avr	Juin	Juil	Sep	Nov	Total
Vente de cocaïne	1	1	1		1		4
Import-export de drogues synthétiques						1	1
Production de cannabis (culture)				1			1
Vente-traffic d'héroïne	1						1

PH Trafic d'armes

	Juin	Total
Commerce et production d'arme à feu et mun.	1	1

PH Traite des êtres humains

	Mai	Oct	Déc	Total
TEH - exploitation sexuelle	1	1	1	3



PH Violence dans l'espace public

	Jan	Fév	Mar	Avr	Mai	Juin	Juil	Août	Sep	Oct	Nov	Déc	Total
Violence physique (transport public)				1						1		1	3
Violence physique (voie publique)	3	2	2	3	8	9	11	9	5	6	5	1	64
Violence physique (autre endroit public)					1				1			1	3
Violence physique (endroit accessible au public)	1	1	1	3	1	1	2	2	1	3	1	1	18
Violence sexuelle (transport public)				1									1
Violence sexuelle (voie publique)	1				1				1		1		4
Violence sexuelle (autre endroit public)							1						1
Violence sexuelle (endroit accessible au public)			1							1			2
Violence psychique (voie publique)	7	1	5	5	4	3	5	7	4	8	5	4	58
Violence psychique (autre endroit public)	1					2			2			1	6
Violence psychique (endroit accessible au public)	1	1				2	1	1	1	1		3	11
Vol à main armée (voie publique)						2					1	1	4
Vol avec violence sans arme (transport public)		1											1
Vol avec violence sans arme (voie publique)					1	1	1	2					5
Vol avec violence sans arme (endr. acces. au pub.)						1						1	2

PH Autre

	Jan	Fév	Mar	Avr	Mai	Juin	Juil	Août	Sep	Oct	Nov	Déc	Total
Faux policiers						1							1
Terrorisme, extrémisme et radicalisme				1		1							2
Cyberharcèlement	6	10	7	3	6	8	6	9	7	8	12	11	93
Fraude à l'identité	2	3	4	2	8	2	2	4	1	4	2	1	35



2025

FC Vol moyen de transport

	Fév	Avr	Mai	Juin	Total
Vol de voiture	1	1	1	2	5
Vol de vélomoteur	1	2			3
Vol de vélo			1		1

FC Cambriolage

	Jan	Fév	Mar	Avr	Mai	Juin	Total
Cambriolage dans habitation	12	15	16	10	7	9	69
Cambriolage ds entreprise ou commerce	1				1		2
Cambriolage ds service public ou bâtiment administ						1	1
Cambriolage dans bâtiment (total)	13	15	16	10	8	10	72

FC Vol autre

	Jan	Fév	Mar	Avr	Mai	Juin	Total
Vol avec violence sans arme		1			1	3	5
Vol dans ou sur un véhicule	2	2	2	1	1	1	9
Vol à l'arraché						1	1
Vol à la tire		1	2	1	1	1	6
Vol à l'étalage	3			1	1	2	7
Vol par ruse		1			1		2
Vol de métaux		1					1
Vol sur les chantiers	1				1	1	3



Criminalité ICT

	Jan	Fév	Avr	Mai	Juin	Total
Fraude de cartes de paiements		1			1	2
Phishing	2		1	1	3	7
Shouldersurfing		1			1	2

FC Autre

	Jan	Fév	Mar	Avr	Mai	Juin	Total
Violence contre les métiers d'intérêt général	1						1
Graffiti					2		2
Dégradation de voiture	4	3	4	5	5	3	24
Rixe au couteau		1		1			2

PH Violence intrafamiliale (VIF)

	Jan	Fév	Mar	Avr	Mai	Juin	Total
VIF: physique, dans le couple	5	5	10	4	10	8	42
VIF: physique, envers des descendants	3	3	3		1	2	12
VIF: physique, envers d'autres membres	5	4	2	4	1	2	18
VIF: psychique, dans le couple	8	13	9	8	9	8	55
VIF: psychique, envers des descendants			1				1
VIF: psychique, envers d'autres membres					1		1
VIF: économique, dans le couple	1			1		1	3
VIF: économique, envers d'autres membres	1					1	2

PH Drogues

	Jan	Fév	Mar	Mai	Juin	Total
Vente de cocaïne	1	1	1	1	1	5
Production de cannabis (culture)		1			1	2



PH Trafic d'armes

	Mai	Total
Commerce et production d'arme non à feu	1	1

PH Violence dans l'espace public

	Jan	Fév	Mar	Avr	Mai	Juin	Total
Violence physique (transport public)		1					1
Violence physique (voie publique)	1	5	6	2	8	6	28
Violence physique (autre endroit public)						1	1
Violence physique (endroit accessible au public)	1	1	1	3			6
Violence sexuelle (transport public)				1			1
Violence sexuelle (voie publique)			1		1	1	3
Violence sexuelle (endroit accessible au public)						1	1
Violence psychique (voie publique)	1	2	8	2	8	7	28
Violence psychique (endroit accessible au public)		2			1		3
Vol avec violence sans arme (endr. acces. au pub.)						1	1

PH Autre

	Jan	Fév	Mar	Avr	Mai	Juin	Total
Faux policiers			1				1
Cyberharcèlement	4	6	9	6		4	29
Fraude à l'identité	5		2	3	1	2	13

STATISTIQUES POLICIERES DE CRIMINALITE

LIEU DE PERPETRATION: COMMUNE

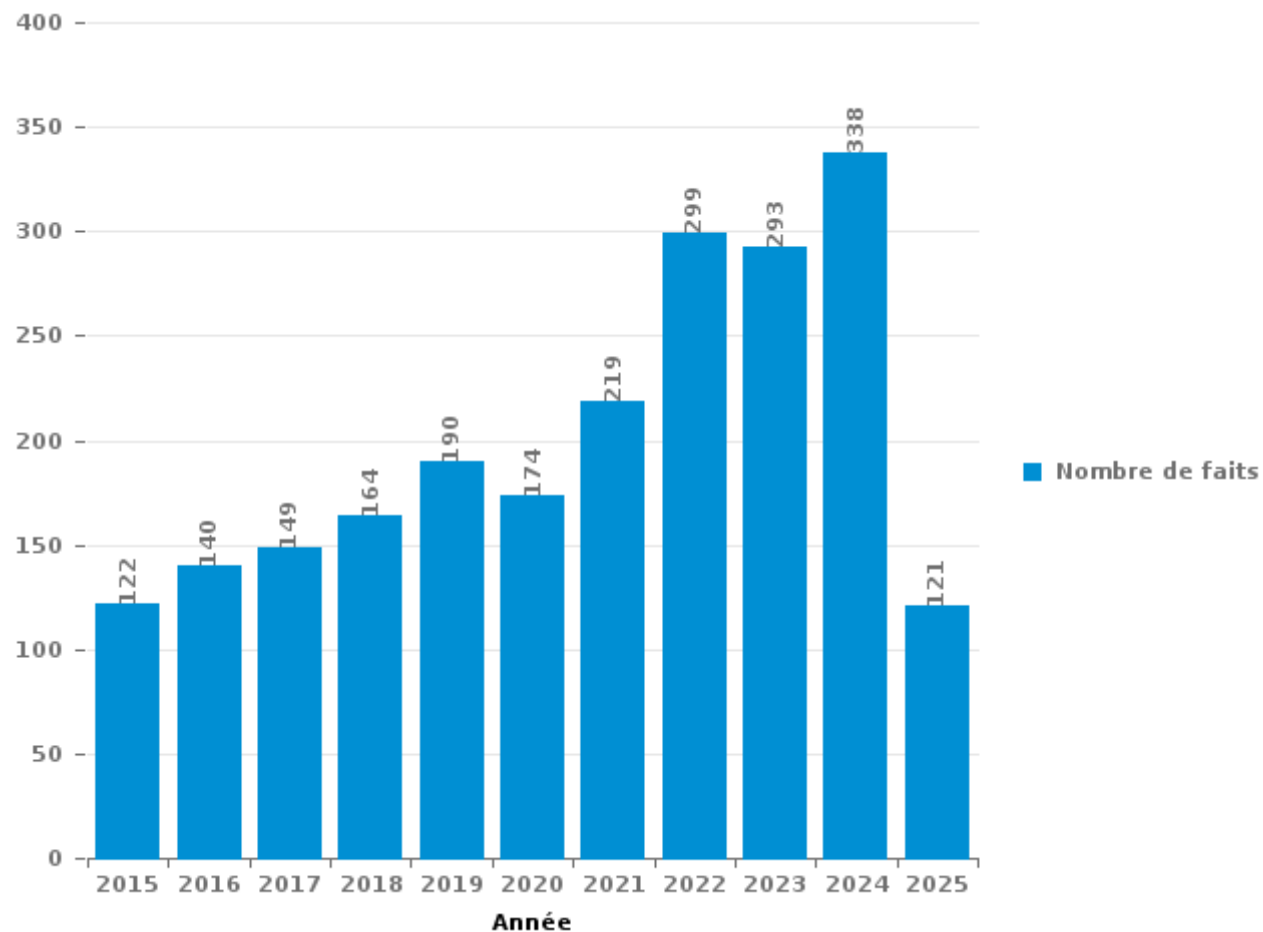
Oupeye

PARTIE III : ICT



Oupeye

Nombre total de délits avec un élément ICT/online, depuis 2015





Criminalité ICT/online au sens strict

Infractions (exhaustif)

	2015	2016	2017	2018	2019	2020	2021	2022	2023	2024	2025
Code pénal social: Infr. contre foi publique en droit pénal social: Faux en informatique						1					
Criminalité informatique: Faux en informatique:	5		1	2		2	3	4	4	2	3
Criminalité informatique: Fraude informatique:	28	34	26	43	46	50	57	101	124	162	47
Criminalité informatique: Hacking:	2	5	10	8	1	4	5	1	3	9	5
Criminalité informatique: Sabotage:	1	3	2			1	1			1	
Infr. contre autres valeurs morales et sentiments: Violation de communication par particulier:					1						
Total:	36	42	39	53	48	58	66	106	131	174	55

Figures criminelles (à considérer spécifiquement – ne pas additionner avec d'autres éléments – risque de double comptage!)

	2015	2016	2017	2018	2019	2020	2021	2022	2023	2024	2025
Fraude de cartes de paiements	19	12	14	16	13	16	12	18	21	3	2
Phishing	1	1	5	5	19	13	18	49	34	48	7
Ransomware						1			6	5	
Shouldersurfing	5		6	4	8	7	1	6	11		2
Skimming	2	2	2		1			1	3		



Criminalité ICT/online au sens large

Infractions (uniquement si code-fait existe)

	2015	2016	2017	2018	2019	2020	2021	2022	2023	2024	2025
Armes et explosifs: Autre: Vente par correspondance/internet d'arme à feu		1									
Fraude: Escroquerie: Fraude par internet	23	30	31	26	52	51	71	131	120	106	38
Infr. contre la Sécurité de l'Etat: Terrorisme: Diffuser un message qui incite au terrorisme	1										
Infr. contre les mœurs: Incitation à la débauche: Publicité par ICT pour débauche					1						
Infr. contre les mœurs: Voyeurisme: Diffusion enregistrement nudité ou intimité		2	2		1	3	4	1			
Total:	24	33	33	26	54	54	75	132	120	106	38

Figures criminelles (à considérer spécifiquement – ne pas additionner avec d'autres éléments – risque de double comptage!)

	2015	2016	2017	2018	2019	2020	2021	2022	2023	2024	2025
Cyberharcèlement	57	57	74	80	77	60	63	60	67	93	29

STATISTIQUES POLICIERES DE CRIMINALITE

LIEU DE PERPETRATION: COMMUNE

Oupeye

PARTIE IV : DESTINATION LIEU



Oupeye

Vol et extorsion

	2000	2015	2016	2017	2018	2019	2020	2021	2022	2023	2024	2025
Habitation: maison	321	171	191	175	234	191	108	141	117	109	144	71
Voie publique	223	90	89	128	124	108	90	68	81	84	91	39
Magasin	55	47	41	34	47	49	36	25	16	20	28	9
Habitation: appartement	17	20	24	14	15	18	22	23	16	18	17	8
Inconnue	42	15	8	11	12	18	11	22	18	18	18	10
Entreprise	32	44	24	17	13	12	8	3	6	7	5	4
Habitation: non précisée	6	24	19	17	26	22	21	11	7	7	7	3
Parking	29	12	19	22	14	13	9	6	5	11	13	2
Habitation: allée	39	15	16	11	9	9	14	12	6	6	11	6
Habitation: dépendances	22	9	10	11	6	22	5	5	5	13	8	5
Habitation: garage	17	13	9	5	7	12	4	9	7	8	16	1
Horeca	19	11	13	7	17	6	2	4	6	7	7	1
Chantier	8	11	4	6	10	10	5	4	10	5	3	2
Institution d'enseignement	27	9	5	3	10	6	2	3		1	7	
Service public	7	4	2	2	6	7	5	4	7	2	1	
Hôpital	10	9	3	1	1	5	5	3	4	3	2	
Terrain	7	11	4	4	5	1	4	1	4	2	2	
Culture et loisirs	12	3	6	4	7	5		1	2		4	
Autre	2	3	1	8	3	3	6	3	5	1	4	1
Médecin / dentiste / pharmacien	6	2	9	5		3	4	3	1	1		
Infrastructure sportive	7	3	1	1	4	4			1	4	1	
Stade	9	3	2	4	5	2						
Service	1	1	4	6	3	4		2			1	
Bâtiment administratif	10	2			6		2					
Banque / institution financière	1	2		1	5	2	4		1	1		1
Habitation: autre	5		1	1	4		2		1	2	2	
Moyen de transport: voiture	1		2		1	3	2	2	4	2	1	
Station essence	3	2	1	2	2	1	2	2				
Maison de repos		5	1			1			1	2	2	1
Moyen de transport: autobus / autocar		1	2	1	1	1	2	1	2		1	
Moyen de transport: autre	1			1	2	1	1	2		3		
Moyen de transport: camion	1	1		1	2		1				3	2
Cimetière	1	2	1	2		2	2					
Eaux intérieures et maritimes					1				1			
Edifice religieux / lieu du culte	1	1										
Guichet automatique	1	1										
Arrêt de bus / tram					1							
Emplacement de vélo					1							
Moyen de transport: train / tram / métro											1	
Total	943	547	512	505	604	541	379	360	334	337	400	166

FPF/DGR/DRI/BIPOL - Statistiques policières de criminalité (date de clôture: 31/10/2025)
 Les données pour les années 2001 jusqu'à 2014 ne sont plus publiées mais restent disponibles sur demande auprès du service BIPOL.
 Les données pour 2025 ne concernent que le 1er semestre.



Oupeye

Dégradation de la propriété

	2000	2015	2016	2017	2018	2019	2020	2021	2022	2023	2024	2025
Voie publique	66	60	61	83	58	66	58	45	59	71	47	19
Habitation: résidence principale	71	60	54	42	46	41	45	29	47	46	60	26
Parking	12	9	14	6	9	7	7	9	8	9	9	3
Habitation: allée	7	6	9	15	4	11	4	5	2	11	12	2
Habitation: non précisée	4	8	12	8	7	15	4	6	1	1	7	3
Institution d'enseignement	17	13	4	5	6	5	1	1	1		4	
Inconnue	12		1	5	7	3	2	5	2	3	1	6
Habitation: jardin	3	4	3	6	2	9	3		6	3	4	1
Entreprise	5	1	8	4	7	4	3		1	1	3	2
Terrain	5	4	1	6	4	1	2	1	6	3	3	1
Habitation: dépendances	7		2	6	1	2	4	2	2	3	3	1
Habitation: garage	5	2	3	1	5	6	1	3		1	1	1
Magasin	10	3	1		4	1		1	2	1	1	2
Bureau de police	1	6	3		1		2	1	4	1	3	
Horeca	5	4	2	1	1	3			1	3	2	
Autre	3		1	3					2	2	2	
Infrastructure sportive	3			2	2				1		1	2
Chantier	2	1	1	1	1	2	1	1				
Cimetière	3	3	1				1	2				
Moyen de transport: voiture	1		6			1				1	1	
Service public	1		5	1	1	1					1	
Habitation: résidence secondaire	1		2	1	1			1			1	2
Culture et loisirs	4		1	1		1		1				
Hôpital	1				2				2	1		
Eaux intérieures et maritimes		1					1	1		1	1	
Moyen de transport: autre							2	1	1			1
Stade			1		1		2				1	
Médecin / dentiste / pharmacien	1			1						1		1
Bâtiment administratif	1			1		1						
Edifice religieux / lieu du culte		1	1			1						
Service	1		1	1								
Arrêt de bus / tram					1						1	
Banque / institution financière	1	1										
Emplacement de vélo									1			
Maison de repos										1		
Station de bus / métro et gare de chemin de fer						1						
Total	253	187	198	200	171	182	143	115	149	164	169	73

FPF/DGR/DRI/BIPOL - Statistiques policières de criminalité (date de clôture: 31/10/2025)
 Les données pour les années 2001 jusqu'à 2014 ne sont plus publiées mais restent disponibles sur demande auprès du service BIPOL.
 Les données pour 2025 ne concernent que le 1er semestre.



Oupeye

Infractions contre l'intégrité physique

	2000	2015	2016	2017	2018	2019	2020	2021	2022	2023	2024	2025
Habitation	75	98	77	111	103	115	112	99	117	119	139	75
Voie publique	37	59	46	54	67	61	48	68	78	95	71	33
Inconnue	23	2	1	3	5	4	12	10	4	8	2	2
Horeca	5	7	12	6	6	5	2	3	5	11	3	1
Habitation: allée	2	4	2	4	2	2	7	4	6	2	5	2
Parking		5	4	1	3	2	2	1	5	1	8	1
Institution d'enseignement	2	4	2	1	6	1	3	1	2	3	2	4
Culture et loisirs	5	2	2	2	6	2	2	1	3	1		1
Habitation: jardin		2	6			2	1	2	4	1	4	2
Hôpital	1	4		4	1		2	2	4	1	1	1
Service public			3	2	1	4	1	1	2	1	1	2
Infrastructure sportive	2	2	1	4		1	1	1	3		1	1
Terrain	3	1	3	2	1	3		1		1	1	1
Entreprise	2	2	2		1	1			1	4	2	
Magasin	1	1		1	1	3	2	2	2		1	1
Autre					2	2		1		2	4	
Stade	3	2	2	2		1	1					
Maison de repos		1	2	1					1	2	2	
Service				1	1	1	1	3				
Moyen de transport: autobus / autocar	1				1			1			1	1
Arrêt de bus / tram			1	2								
Banque / institution financière		1		1						1		
Bureau de police				1							1	
Moyen de transport: autre		1							1			
Eaux intérieures et maritimes					1							
Edifice religieux / lieu du culte						1						
Maison de débauche	1											
Station essence								1				
Total	163	198	166	203	208	211	197	202	238	253	249	128

STATISTIQUES POLICIERES DE CRIMINALITE

LIEU DE PERPETRATION: COMMUNE

Oupeye

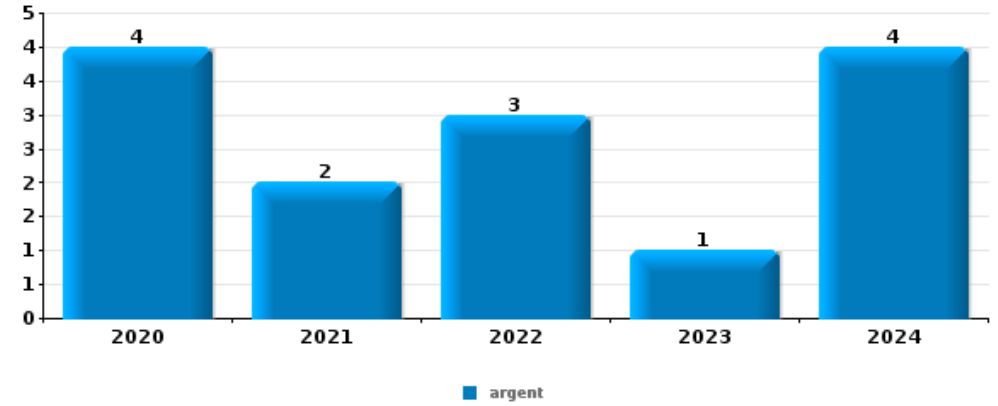
PARTIE V : OBJETS ET MOYENS DE TRANSPORT



Oupeye

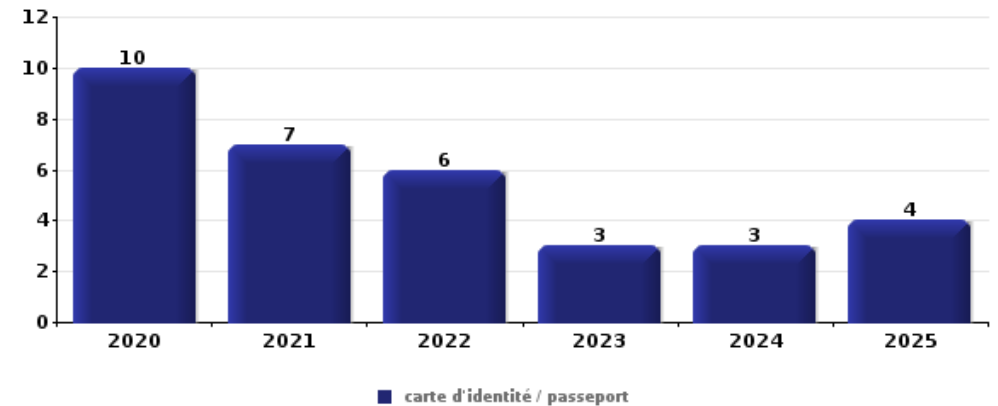
Vol à main armée

Top 5 Objets volés (sbd nombre de faits)		2020	2021	2022	2023	2024	2025
1	argent	4	2	3	1	4	
2	GSM et accessoires	1	1	2		3	
3	carte bancaire / carte de crédit		1	2		3	
4	clé	1			1	3	
5	bijouterie / montre			1		3	
5	carte d'identité / passeport		1	2		1	



Vol dans ou sur un véhicule

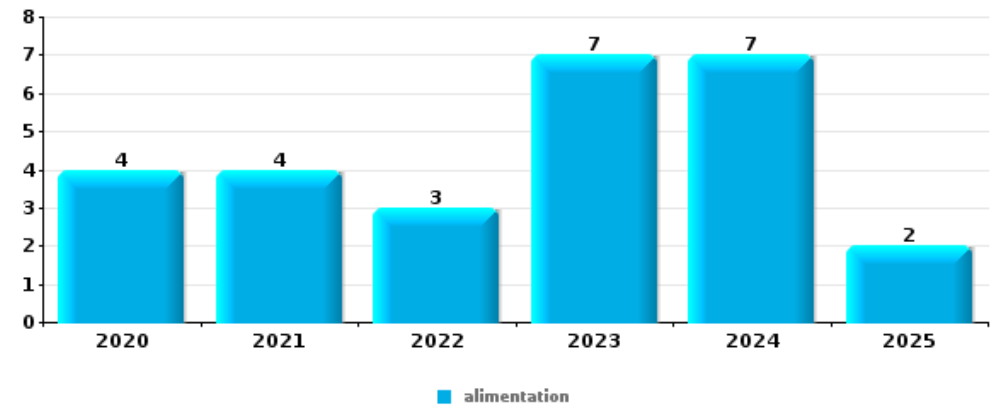
Top 5 Objets volés (sbd nombre de faits)		2020	2021	2022	2023	2024	2025
1	carte d'identité / passeport	10	7	6	3	3	4
2	permis de conduire	7	8	6	3	2	4
3	outillage	10	2	5	1	7	1
4	carte bancaire / carte de crédit	6	5	6	3	1	3
5	argent	6	4	5	2	3	1





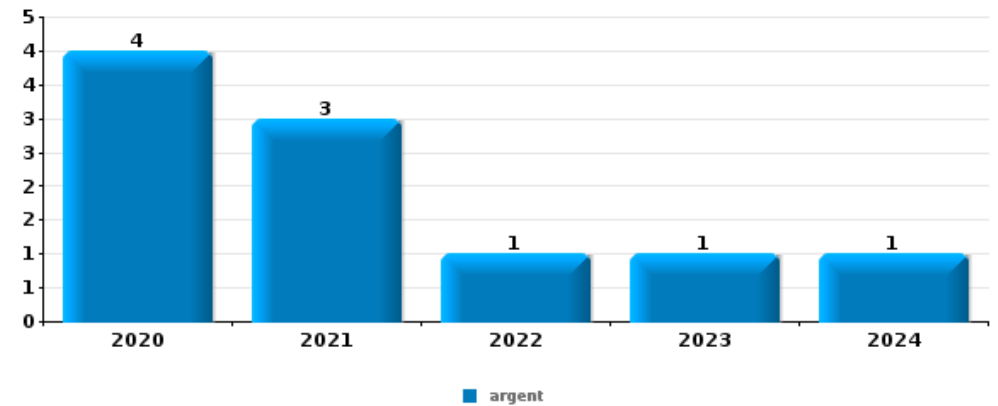
Vol à l'étalage

Top 5 Objets volés (sbd nombre de faits)		2020	2021	2022	2023	2024	2025
1	alimentation	4	4	3	7	7	2
2	tabac	5	3	3	3	3	
3	parfum / produit de beauté	3	2	2	1	3	1
4	ordinateur et accessoires	2	1		1		1
5	outillage	1		1	1		1



Cambrilage ds entreprise ou commerce

Top 5 Objets volés (sbd nombre de faits)		2020	2021	2022	2023	2024	2025
1	argent	4	3	1	1	1	
2	matériaux de construction / de chantier				1	2	1
3	alimentation		1		1	1	
3	ordinateur et accessoires	2					1
5	carburant / énergie				2		
5	multimédia			1		1	
5	outillage			1	1		

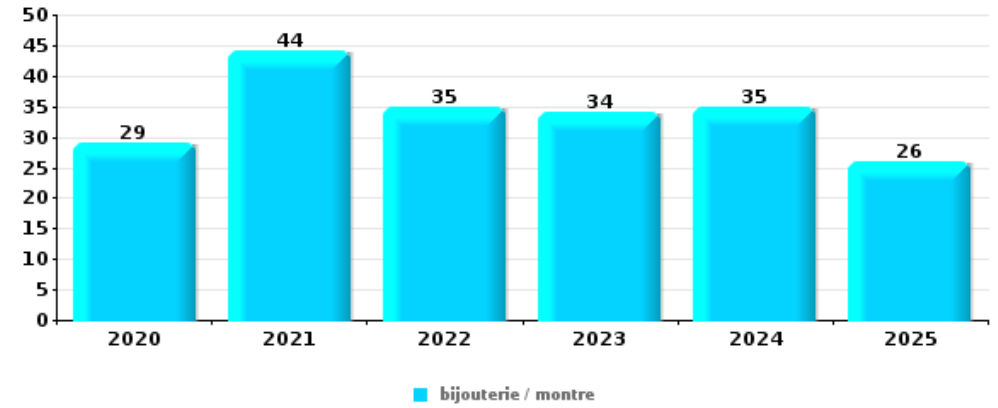




Cambrassage dans habitation

Top 5 Objets volés (sbd nombre de faits)

	2020	2021	2022	2023	2024	2025
1 bijouterie / montre	29	44	35	34	35	26
2 argent	32	26	31	23	40	16
3 vêtement	12	7	17	5	15	12
4 ordinateur et accessoires	10	7	12	9	9	7
5 multimédia	8	7	9	5	18	4



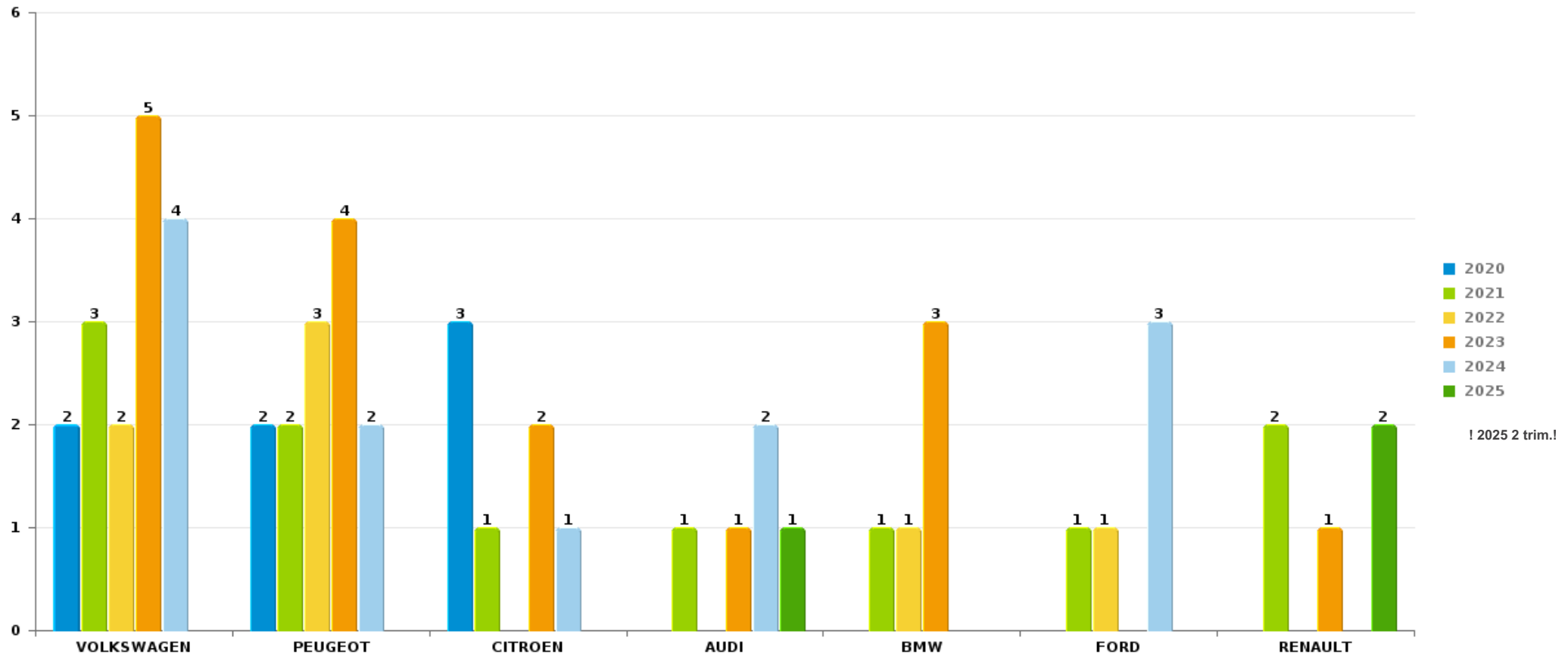
Remarque: en ce qui concerne les objets, aucun total n'est reproduit étant donné que plusieurs objets peuvent avoir été volés lors d'un même fait.



Oupeye

Vol de voiture

Nombre de voitures volées par marque (Top 5)



STATISTIQUES POLICIERES DE CRIMINALITE

LIEU DE PERPETRATION: COMMUNE

Oupeye

PARTIE VI : SUSPECTS



Partie 1: Niveau FAITS (comptage du nombre de faits pour lesquels un certain type de suspect est impliqué)

1.1. Nombre d'infractions selon le sexe des suspects identifiés (par catégorie principale)

Étant donné que, tant un suspect identifié masculin qu'un suspect identifié féminin peuvent être impliqués lors d'un même fait, il est possible que la somme des colonnes «Hommes» et «Femmes» soit supérieure à la valeur de la colonne «Total...» (voir également la note méthodologique)

Oupeye

2025

Catégorie principale / Sexe	Nombre total de faits avec au moins 1 suspect	Hommes	%	Femmes	%
Infr. contre l'intégrité physique	31	24	77,4%	10	32,3%
Infr. contre autres valeurs morales et sentiments	17	16	94,1%	3	17,6%
Armes et explosifs	14	14	100,0%		
Infr. contre la sécurité publique	14	12	85,7%	2	14,3%
Législation sur les étrangers	14	12	85,7%	2	14,3%
Vol et extorsion	14	12	85,7%	6	42,9%
Drogues	11	11	100,0%	2	18,2%
Dégradation de la propriété	9	9	100,0%		
Fraude	7	6	85,7%	1	14,3%
Ivresse et alcool	7	6	85,7%	1	14,3%
Registre de population	7	4	57,1%	3	42,9%
Infr. contre l'autorité publique	5	5	100,0%		
Infr. contre les mœurs	4	4	100,0%		
Infr. contre la foi publique	1	1	100,0%		
Protection de la jeunesse	1	1	100,0%	1	100,0%
Total	156	137	87,8%	31	19,9%





1.2. Nombre d'infractions selon le sexe des suspects identifiés (par figure criminelle)

Étant donné que, tant un suspect identifié masculin qu'un suspect identifié féminin peuvent être impliqués lors d'un même fait, il est possible que la somme des colonnes «Hommes» et «Femmes» soit supérieure à la valeur de la colonne «Total...» (voir également la note méthodologique)

Oupeye

2025

FC Vol moyen de transport

Figure criminelle / Sexe	Nombre total de faits avec au moins 1 suspect identifié	Hommes	%
Vol de voiture	1	1	100,0%
Total	PA	PA	PA

FC Cambriolage

Figure criminelle / Sexe	Nombre total de faits avec au moins 1 suspect identifié	Hommes	%
Cambriolage dans habitation	1	1	100,0%
Cambriolage dans bâtiment (total)	1	1	100,0%
Total	PA	PA	PA

FC Vol autre

Figure criminelle / Sexe	Nombre total de faits avec au moins 1 suspect identifié	Hommes	%	Femmes	%
Vol avec violence sans arme	1	1	100,0%		
Vol à l'étalage	6	5	83,3%	3	50,0%
Total	PA	PA	PA	PA	PA

CRIMINALITE ENREGISTREE: SUSPECTS



FC Autre

Figure criminelle / Sexe	Nombre total de faits avec au moins 1 suspect identifié	Hommes	%
Dégradation de voiture	3	3	100,0%
Total	PA	PA	PA

PH Violence intrafamiliale (VIF)

Figure criminelle / Sexe	Nombre total de faits avec au moins 1 suspect identifié	Hommes	%	Femmes	%
VIF: physique, dans le couple	10	8	80,0%	5	50,0%
VIF: physique, envers des descendants	2	2	100,0%	1	50,0%
VIF: physique, envers d'autres membres	10	7	70,0%	3	30,0%
VIF: psychique, dans le couple	12	12	100,0%		
VIF: psychique, envers des descendants	1	1	100,0%		
VIF: psychique, envers d'autres membres	1	1	100,0%		
VIF: économique, dans le couple	3	3	100,0%		
VIF: économique, envers d'autres membres	2	2	100,0%		
Total	PA	PA	PA	PA	PA

PH Drogues

Figure criminelle / Sexe	Nombre total de faits avec au moins 1 suspect identifié	Hommes	%	Femmes	%
Vente de cocaïne	3	3	100,0%	1	33,3%
Production de cannabis (culture)	2	2	100,0%	1	50,0%
Total	PA	PA	PA	PA	PA

CRIMINALITE ENREGISTREE: SUSPECTS



PH Trafic d'armes

Figure criminelle / Sexe	Nombre total de faits avec au moins 1 suspect identifié	Hommes	%
Commerce et production d'arme non à feu	1	1	100,0%
Total	PA	PA	PA

PH Violence dans l'espace public

Figure criminelle / Sexe	Nombre total de faits avec au moins 1 suspect identifié	Hommes	%	Femmes	%
Violence physique (voie publique)	10	8	80,0%	3	30,0%
Violence physique (autre endroit public)	1	1	100,0%		
Violence physique (endroit accessible au public)	1	1	100,0%		
Violence psychique (voie publique)	8	6	75,0%	3	37,5%
Total	PA	PA	PA	PA	PA

PH Autre

Figure criminelle / Sexe	Nombre total de faits avec au moins 1 suspect identifié	Hommes	%
Cyberharcèlement	8	8	100,0%
Fraude à l'identité	1	1	100,0%
Total	PA	PA	PA



1.3. Nombre d'infractions selon l'âge des suspects identifiés (par catégorie principale)

Étant donné que, tant un suspect identifié mineur qu'un suspect identifié majeur peuvent être impliqués lors d'un même fait, il est possible que la somme des colonnes «Mineur» et «Majeur» soit supérieure à la valeur de la colonne «Total...» (voir également la note méthodologique)

Oupeye

2025

Catégorie principale / Âge	Nombre total de faits avec au moins 1 suspect identifié	Mineur	%	Majeur	%
Infr. contre l'intégrité physique	31	5	16,1%	26	83,9%
Infr. contre autres valeurs morales et sentiments	17			17	100,0%
Armes et explosifs	14	1	7,1%	13	92,9%
Infr. contre la sécurité publique	14	2	14,3%	12	85,7%
Législation sur les étrangers	14	1	7,1%	13	92,9%
Vol et extorsion	14	2	14,3%	12	85,7%
Drogues	11	1	9,1%	10	90,9%
Dégradation de la propriété	9			9	100,0%
Fraude	7	1	14,3%	7	100,0%
Ivresse et alcool	7			7	100,0%
Registre de population	7			7	100,0%
Infr. contre l'autorité publique	5	1	20,0%	4	80,0%
Infr. contre les mœurs	4			4	100,0%
Infr. contre la foi publique	1			1	100,0%
Protection de la jeunesse	1			1	100,0%
Total	156	14	9,0%	143	91,7%



1.4. Nombre d'infractions selon l'âge des suspects identifiés (par figure criminelle)

Étant donné que, tant un suspect identifié mineur qu'un suspect identifié majeur peuvent être impliqués lors d'un même fait, il est possible que la somme des colonnes «Mineur» et «Majeur» soit supérieure à la valeur de la colonne «Total...»
(voir également la note méthodologique)

Oupeye

2025

FC Vol moyen de transport

Figure criminelle / Âge	Nombre total de faits avec au moins 1 suspect identifié	Mineur	%
Vol de voiture	1	1	100,0%
Total	PA	PA	PA

FC Cambriolage

Figure criminelle / Âge	Nombre total de faits avec au moins 1 suspect identifié	Majeur	%
Cambriolage dans habitation	1	1	100,0%
Cambriolage dans bâtiment (total)	1	1	100,0%
Total	PA	PA	PA

FC Vol autre

Figure criminelle / Âge	Nombre total de faits avec au moins 1 suspect identifié	Mineur	%	Majeur	%
Vol avec violence sans arme	1			1	100,0%
Vol à l'étalage	6	1	16,7%	5	83,3%
Total	PA	PA	PA	PA	PA

FC Autre

Figure criminelle / Âge	Nombre total de faits avec au moins 1 suspect identifié	Majeur	%
Dégradation de voiture	3	3	100,0%
Total	PA	PA	PA

CRIMINALITE ENREGISTREE: SUSPECTS



PH Violence intrafamiliale (VIF)

Figure criminelle / Âge	Nombre total de faits avec au moins 1 suspect identifié	Mineur	%	Majeur	%
VIF: physique, dans le couple	10			10	100,0%
VIF: physique, envers des descendants	2			2	100,0%
VIF: physique, envers d'autres membres	10	3	30,0%	7	70,0%
VIF: psychique, dans le couple	12			12	100,0%
VIF: psychique, envers des descendants	1			1	100,0%
VIF: psychique, envers d'autres membres	1			1	100,0%
VIF: économique, dans le couple	3			3	100,0%
VIF: économique, envers d'autres membres	2			2	100,0%
Total	PA	PA	PA	PA	PA

PH Drogues

Figure criminelle / Âge	Nombre total de faits avec au moins 1 suspect identifié	Majeur	%
Vente de cocaïne	3	3	100,0%
Production de cannabis (culture)	2	2	100,0%
Total	PA	PA	PA

PH Trafic d'armes

Figure criminelle / Âge	Nombre total de faits avec au moins 1 suspect identifié	Majeur	%
Commerce et production d'arme non à feu	1	1	100,0%
Total	PA	PA	PA

PH Violence dans l'espace public

Figure criminelle / Âge	Nombre total de faits avec au moins 1 suspect identifié	Mineur	%	Majeur	%
Violence physique (voie publique)	10	1	10,0%	9	90,0%
Violence physique (autre endroit public)	1			1	100,0%
Violence physique (endroit accessible au public)	1			1	100,0%
Violence psychique (voie publique)	8	1	12,5%	7	87,5%
Total	PA	PA	PA	PA	PA

CRIMINALITE ENREGISTREE: SUSPECTS



PH Autre

Figure criminelle / Âge	Nombre total de faits avec au moins 1 suspect identifié	Majeur	%
Cyberharcèlement	8	8	100,0%
Fraude à l'identité	1	1	100,0%
Total	PA	PA	PA



Partie 2: Niveau SUSPECTS-FAIT (comptage du nombre de combinaisons suspect-fait)

2.1. Nombre de suspects-fait selon le sexe des suspects identifiés (TOP 5 des catégories principales)

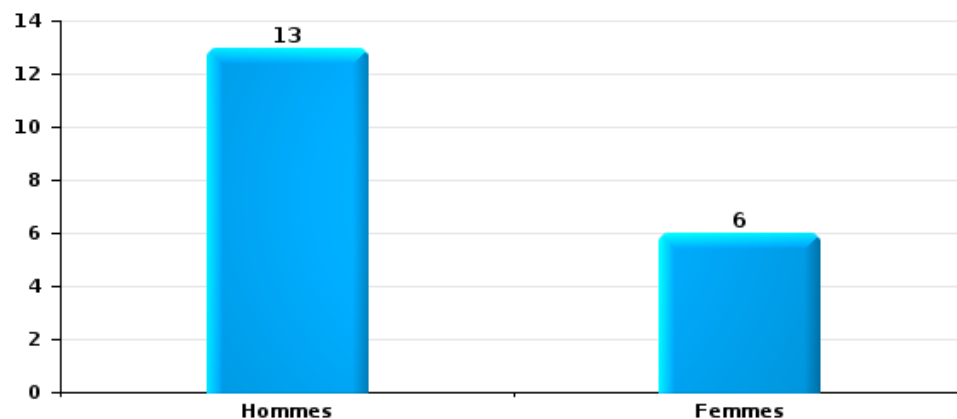
Lorsqu'un même suspect a commis plusieurs faits durant la période considérée, il est aussi comptabilisé plusieurs fois (voir également la note méthodologique)

Oupeye

2025

Vol et extorsion

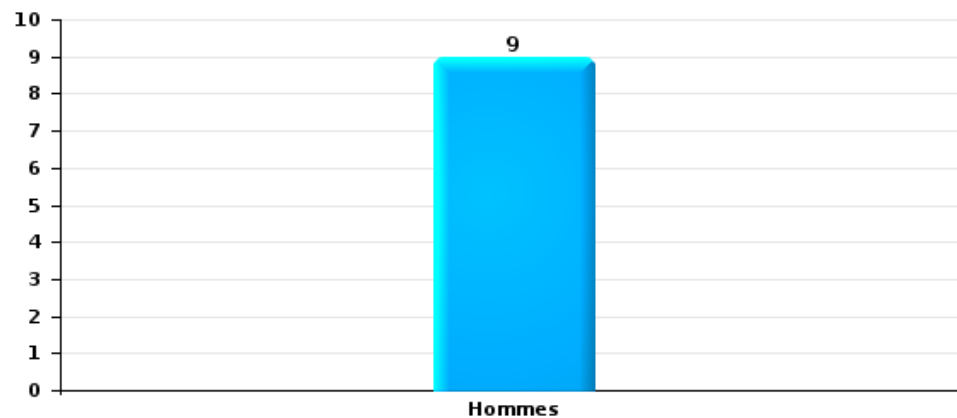
Nombre de suspects-fait selon le sexe





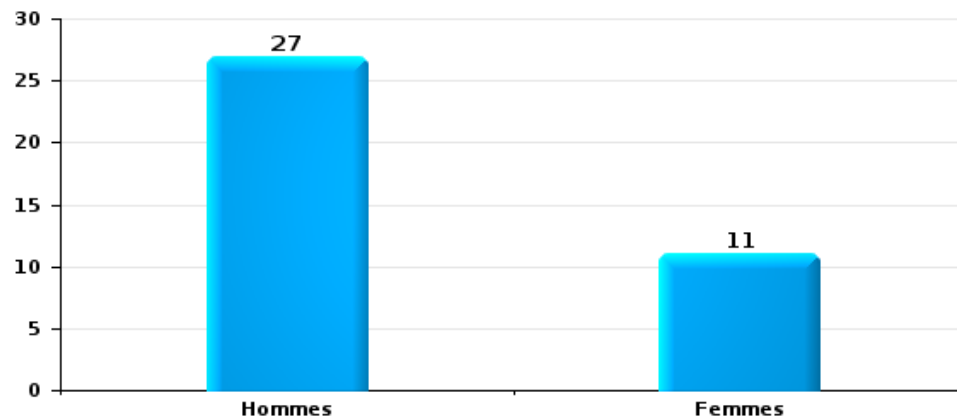
Dégradation de la propriété

Nombre de suspects-fait selon le sexe



Infr. contre l'intégrité physique

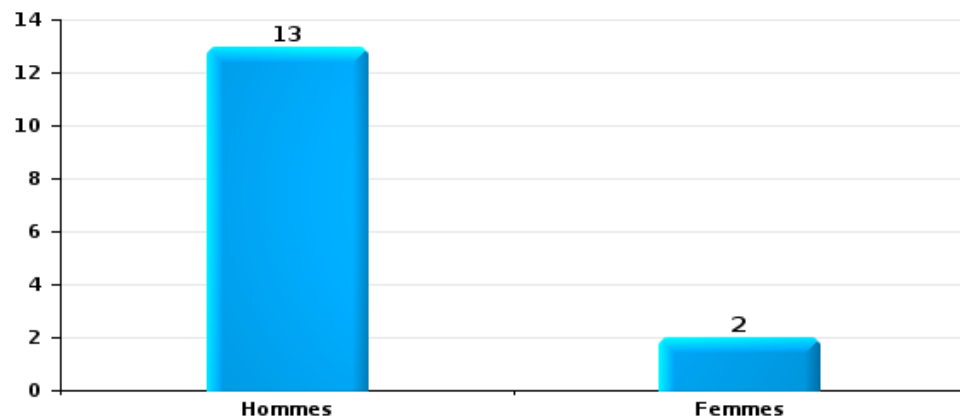
Nombre de suspects-fait selon le sexe





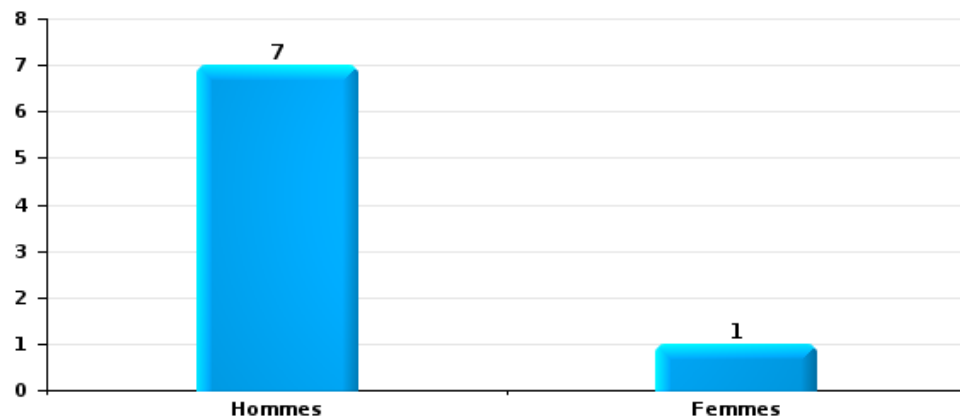
Drogues

Nombre de suspects-fait selon le sexe



Fraude

Nombre de suspects-fait selon le sexe





2.2. Nombre de suspects-fait selon le sexe des suspects identifiés (TOP 5 des figures criminelles)

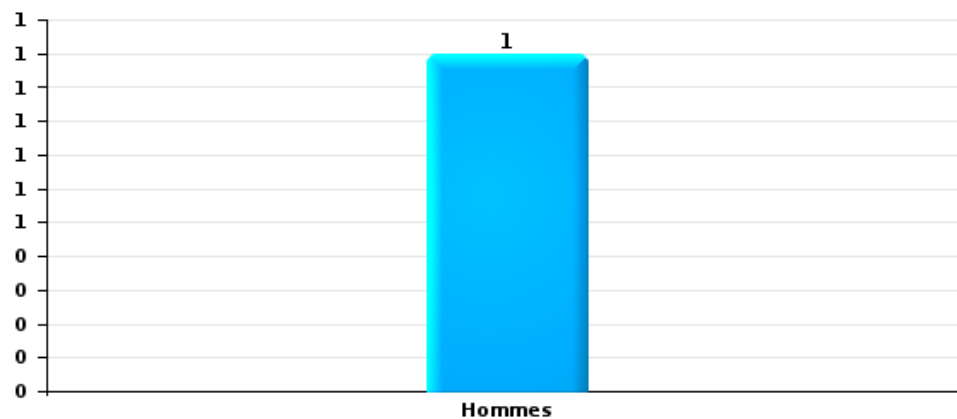
Lorsqu'un même suspect a commis plusieurs faits durant la période considérée, il est aussi comptabilisé plusieurs fois (voir également la note méthodologique)

Oupeye

2025

Cambriolage dans bâtiment (total)

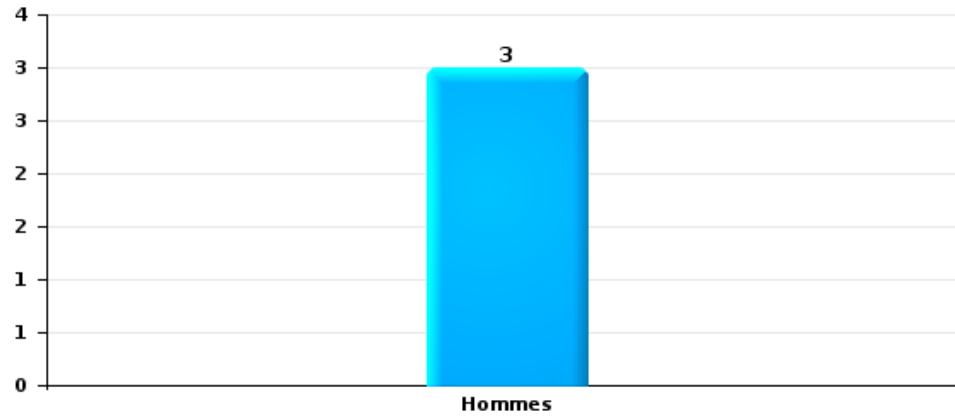
Nombre de suspects-fait selon le sexe





Dégradation de voiture

Nombre de suspects-fait selon le sexe





2.3. Nombre de suspects-fait selon l'âge des suspects identifiés (TOP 5 des catégories principales)

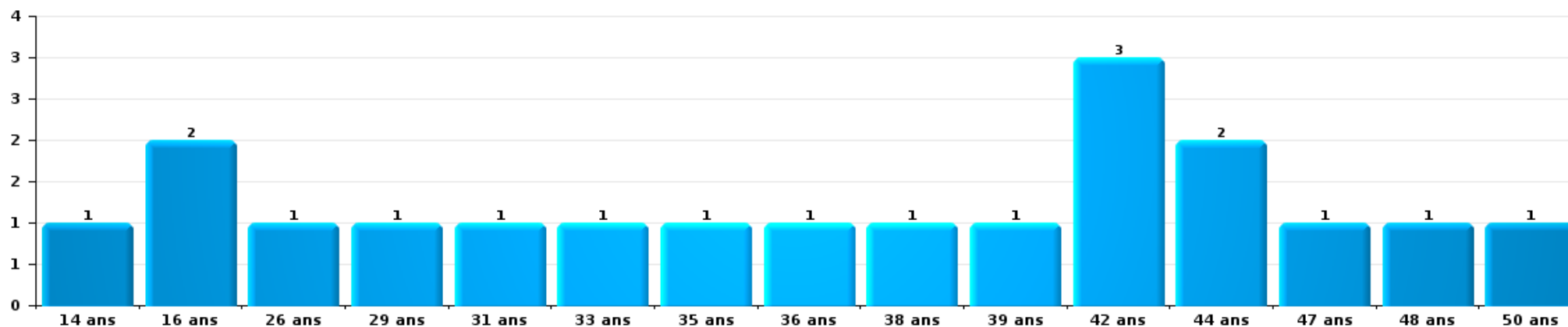
1) Lorsqu'un même suspect a commis plusieurs faits durant la période considérée, il est aussi comptabilisé plusieurs fois, qu'il ait le même âge ou non – 2) Les suspects au-dessous de 14 ans et à partir de 90 ans ne sont pas repris dans le tableau (voir également la note méthodologique)

Oupeye

2025

Vol et extorsion

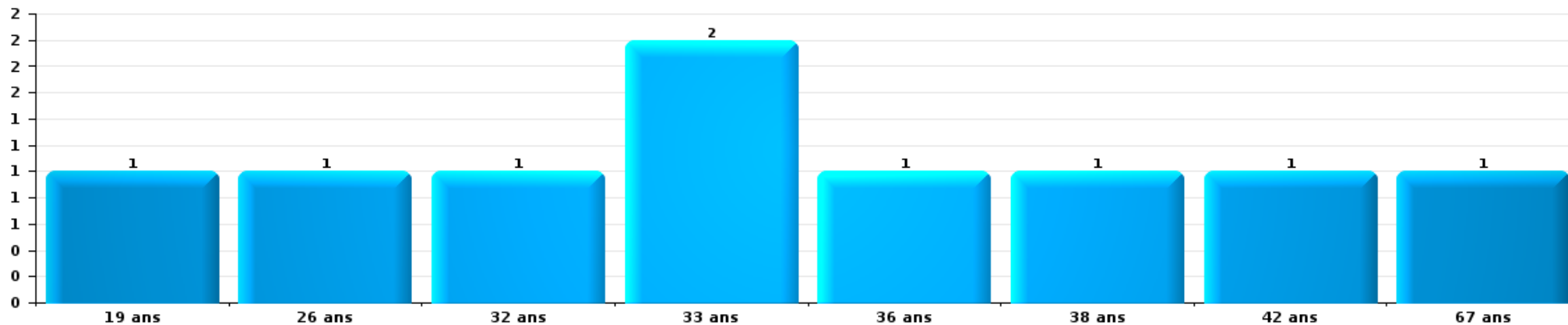
Nombre de suspects-fait par âge (chronologique)





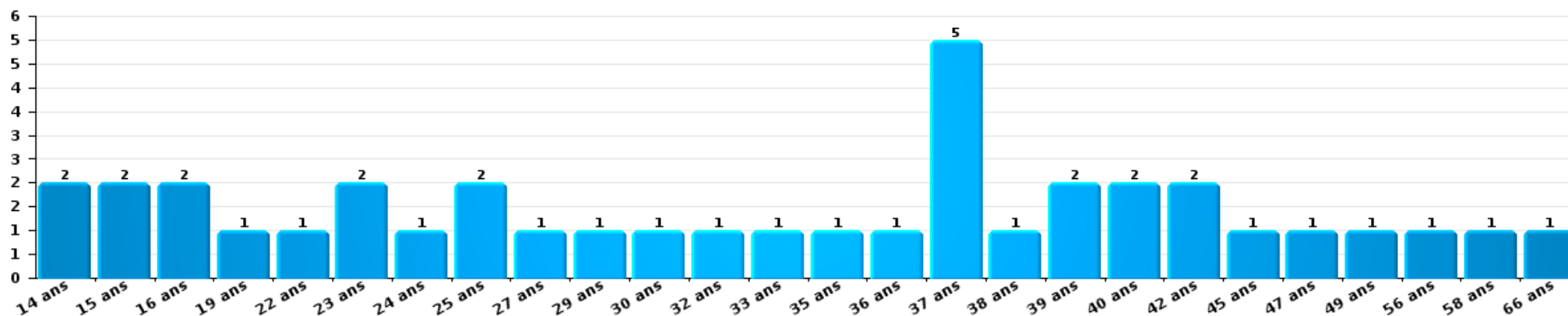
Dégradation de la propriété

Nombre de suspects-fait par âge (chronologique)



Infr. contre l'intégrité physique

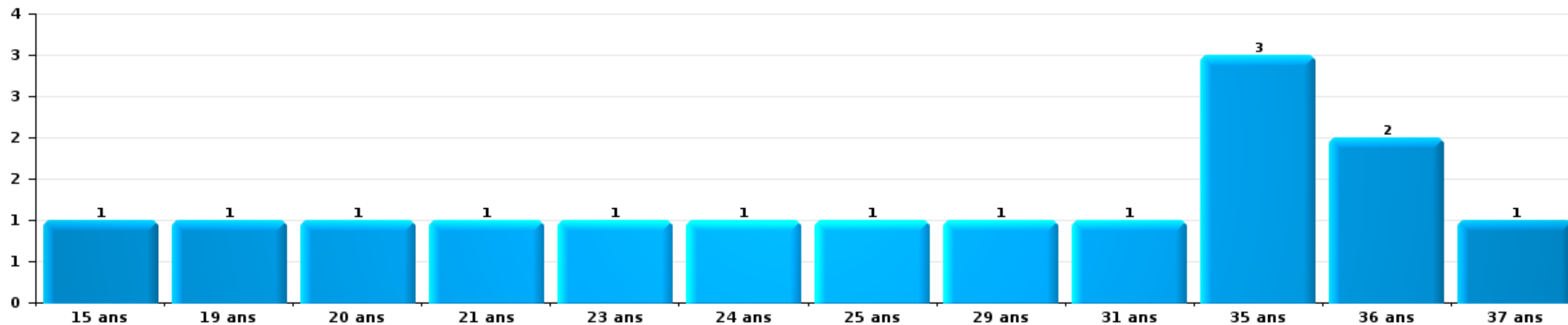
Nombre de suspects-fait par âge (chronologique)





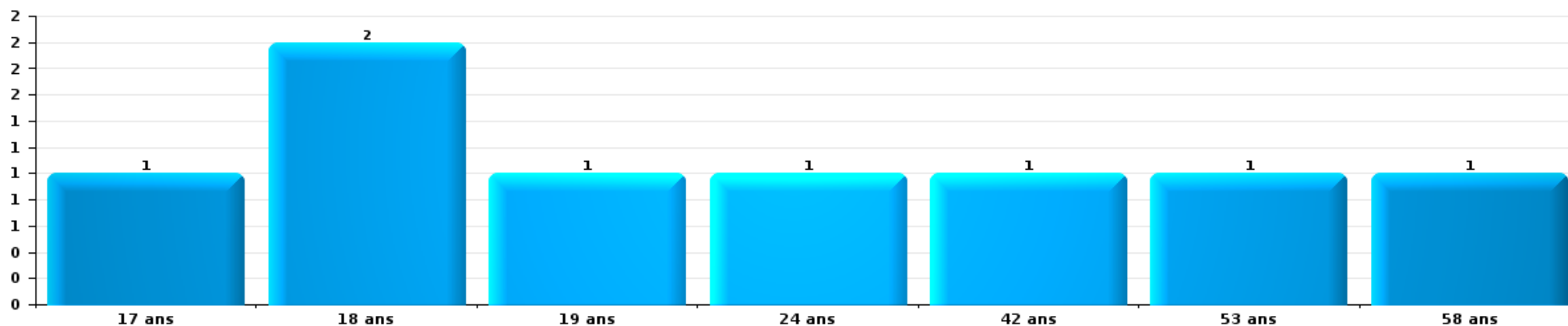
Drogues

Nombre de suspects-fait par âge (chronologique)



Fraude

Nombre de suspects-fait par âge (chronologique)





2.4. Nombre de suspects-fait selon l'âge des suspects identifiés (TOP 5 des figures criminelles)

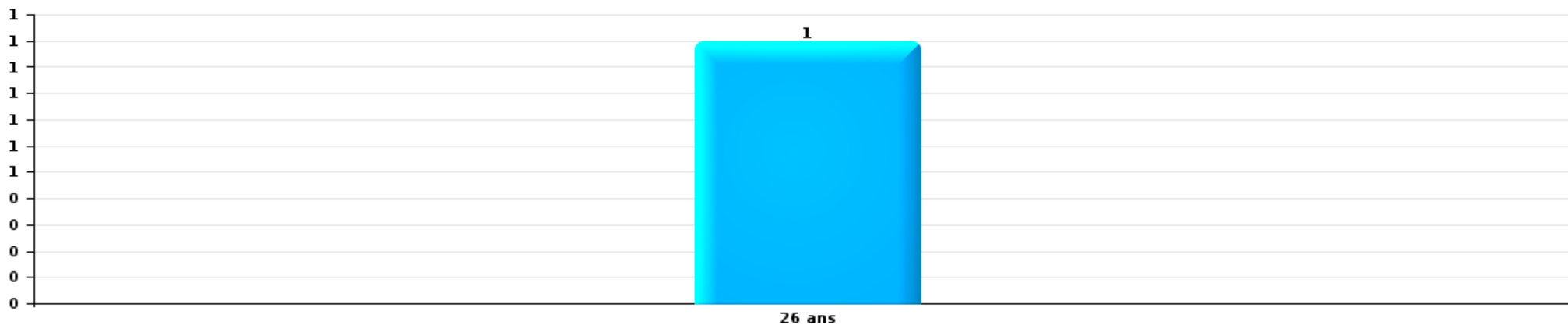
1) Lorsqu'un même suspect a commis plusieurs faits durant la période considérée, il est aussi comptabilisé plusieurs fois, qu'il ait le même âge ou non – 2) Les suspects au-dessous de 14 ans et à partir de 90 ans ne sont pas repris dans le tableau (voir également la note méthodologique)

Oupeye

2025

Cambrilage dans bâtiment (total)

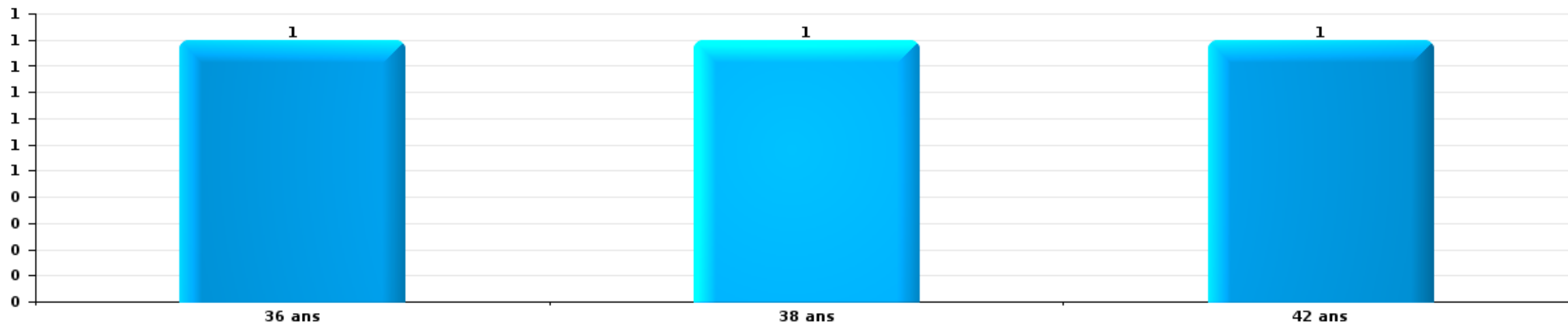
Nombre de suspects-fait par âge (chronologique)





Dégradation de voiture

Nombre de suspects-fait par âge (chronologique)



STATISTIQUES POLICIERES DE CRIMINALITE

LIEU DE PERPETRATION: COMMUNE

Oupeye

***ANNEXE I: DETAIL PAR CATEGORIE DE DELIT
CODE PENAL***



Oupeye

Infraction Code pénal

Infr. contre l'intégrité physique

			2000	2015	2016	2017	2018	2019	2020	2021	2022	2023	2024	2025
Assassinat	Parricide (assassinat)	Tent.					1							
	Autres	Acc.		1							1	1		
		Tent.		1		1	1	1		1	1	1	1	
		Sous-total		2		1	2	1		1	2	2	1	
Meurtre	Parricide (meurtre)	Tent.							1					1
	Non spécifié	Tent.	1											
		Acc.			1								1	
	Autres	Tent.		2	1	4	5	3		2	1	7	2	1
Sous-total		1	3	1	4	5	3	1	2	2	1	8	2	2
Torture et maltraitance	Torture	Acc.											1	
	Traitement inhumain	Acc.		1		1								1
		Acc.					2	1	2					
	Traitement dégradant	Acc.												
	Sous-total		1		1	2	1	2					2	
Coups et/ou blessures vol. en sphère familiale	Entre partenaires ou ex-partenaires	Acc.	20	49	49	67	57	70	64	65	72	73	75	40
	Lors d'un différend familial en général	Acc.	39											
	Par les parents envers un mineur	Acc.	4	8	4	8	10	7	7	2	9	8	16	9
	Par les parents envers personne vulnérable	Acc.						1		1				1
	Envers les parents	Acc.	2	3	5	3	12	12	7	6	11	10	12	10
	Envers d'autres ascendants directs ou collatéraux	Acc.		5	1				1		4	2	1	5
	Sous-total	65	65	59	78	79	91	78	78	78	94	92	109	62
Coups et/ou blessures vol. hors sphère familiale	Bagarres (=coups réciproques)	Acc.	10	18	23	19	21	24	28	30	38	36	41	16
	Coups envers fonctionnaire de police	Acc.				1					1		1	
	Envers un mineur par une pers. ayant autorité	Acc.		5	1	2	2	4	6	6	3	2	1	2
	Envers un mineur qualité de l'auteur inconnue	Acc.	3	6	1	3	6	4	6	1	1	4	3	1
	Envers pers. vulnérable par pers. ayant autorité	Acc.			2		1			1				1
	Envers pers. vulnérable (qualité auteur inconnue)	Acc.	2			1	3		2			3	6	
	Envers un mineur par cohabitant sans rel. Autorité	Acc.								1	3	1		
	Coups envers personnel transport public	Acc.									1			
	Coups envers personnel autre service public	Acc.							2		1			
	Coups envers profession médicale	Acc.				2	1		1		1	1		
	Coups envers personnel institut d'enseignement	Acc.					1							1
	Non spécifié	Acc.	65	79	59	77	65	59	48	51	61	68	60	28
	Sous-total	80	108	86	105	100	91	93	90	110	116	112	48	
Abstention coupable	Acc.	1	1			2	1	1	2	1	1	1	1	
	Sous-total	1	1			2	1	1	2	1	1	1	1	



Infr. contre l'intégrité physique

			2000	2015	2016	2017	2018	2019	2020	2021	2022	2023	2024	2025
Autres infr. volontaires. c/ l'intégrité phys.	Privation de soins à enfant ou personne vulnérable	Acc.	1		1			1	1	1			1	1
	Délaissement d'enfant ou personne vulnérable	Acc.	1	2	1	5	1	4	5	4	2	5	4	2
	Abandon d'enfant dans le besoin	Acc.		1		1		1			1			1
	Administration substances nuisibles	Acc.										2		1
	Empoisonnement de denrées	Acc.	1					2			1			
	Entrave méchante à la circulation	Acc.		2		3	6	4	7	5	9	7	6	3
	Voies de faits et violences légères	Acc.	8	8	11	4	8	6	5	9	9	10	9	2
	Sous-total		11	13	13	13	15	18	18	19	22	24	20	10
Infr. involontaires contre l'intégrité physique	Homicides involontaires	Acc.		1	1						1			
	Coups et/ou blessures involontaires	Acc.	4	1	1	1	2	1		4	3	1	1	1
	Abstention d'entretien enfant/personne vulnérable	Acc.		1				2	1					1
	Morsure de chien	Acc.	1	2	5		1	2	3	6	4	9	1	3
	Sous-total		5	5	7	1	3	5	4	10	8	10	2	5
	Total		163	198	166	203	208	211	197	202	238	253	249	128



Infr. contre la liberté individuelle

			2000	2015	2016	2017	2018	2019	2020	2021	2022	2023	2024	2025
Enlèvement de mineur ou personne vulnérable	Enlèvement parental	Acc.				2								
	Autre enlèvement	Acc.		1	1	1							1	
		Tent.		1							2		1	
	Sous-total			1	1	3					2		2	
Détenition par un particulier	Acc.			1	4	2	3	1	2	1	1	2	3	
	Sous-total			1	4	2	3	1	2	1	1	2	3	
Total			1	2	5	5	3	1	2	3	1	2	5	



Infr. contre les mœurs

			2000	2015	2016	2017	2018	2019	2020	2021	2022	2023	2024	2025
Viol n'ayant pas causé la mort	Victime < 10a	Acc.			2	1	2	1	3	2	2			
		Acc.				1	2		2	2	1			
	Victime 10a - 14a	Tent.						1						
	Victime 14a - 16a	Acc.		2	1	3	2	2	1	2				
	Victime 16a - 18a	Acc.					1							
	Victime majeure	Acc.	2	2	9	1	1	6	2	6				
	Tent.	1			1	1					2			
	Sous-total		3	4	12	7	9	10	8	12	5			
Viol avec conséquence inconnue		Acc.	1				1							
		Tent.	1											
		Sous-total	2				1							
Viol n'ayant pas causé la mort (nvCPS)	Victime < 16a	Acc.									2	1	4	1
		Tent.											1	
	Victime 16a - 18a	Acc.									1		1	2
		Acc.									5	2	5	4
	Victime majeure	Tent.										1	2	
	Sous-total									8	4	13	7	
Attentat à la pudeur avec violence / menace	Victime < 16a	Acc.			3	1	1			3				
	Victime 16a - 18a	Acc.			1					1				
		Acc.	1		1	1	1	1	1		2			
	Victime majeure	Tent.							1					
	Sous-total	1		5	2	2	1	2	4	2				
Attentat à la pudeur sans violence / menace	Victime < 16a	Acc.	5	4	2	5	2	2	3	3	3			
	Victime 16a - 18a	Acc.				1		1						
		Acc.	1				1	1	1	1				
	Victime âge inconnu	Acc.												
	Sous-total	6	4	2	6	3	4	4	4	4	3			
Atteinte intégrité sexuelle sans mort (nvCPS)	Victime < 16a	Acc.									1	7	4	4
		Tent.											1	
	Victime 16a - 18a	Acc.									1		1	2
	Victime majeure	Acc.									3	3	1	1
	Sous-total									5	10	7	7	
Pornographie infantine	Détention	Acc.		2			1		3	1	1			
	Distribution	Acc.		1	3	1	3	2	1	2	2			
		Sous-total		3	3	1	4	2	4	3	3			
Pornographie		Acc.						1						
		Sous-total						1						



Infr. contre les mœurs

			2000	2015	2016	2017	2018	2019	2020	2021	2022	2023	2024	2025
Incitation à la débauche	Victime mineure	Acc.	1	1	2				2	2	2			
		Tent.					1							
	Victime majeure	Acc.	1			1			1					
	Publicité par ICT pour débauche	Acc.												
	Non spécifié	Acc.	13											
		Sous-total	15	1	2	1	1	1	2	2	2			
Exploitation de la débauche d'autrui	Victime mineure	Acc.	1					1						
		Sous-total	1					1						
Outrage public aux bonnes mœurs	Actions (exhibitionnisme, etc.)	Acc.	2	2	2	5	3	7	1	1	6			
	Ecrits, images, objets	Acc.	3	1	1	1	1			1				
	Obscénités en public	Acc.								1				
	Exhibitionnisme (nvCPS)	Acc.										1	5	1
	Contenu pornographique extrême ou violent (nvCPS)	Acc.										2		
		Sous-total	5	3	3	6	4	7	1	3	6	3	5	1
Voyeurisme	Observation/enregistrement de nudité ou intimité	Acc.		1				2						
		Acc.			2	2		1	3	3	1			
	Diffusion enregistrement nudité ou intimité	Tent.								1				
		Sous-total		1	2	2		3	3	4	1			
Voyeurisme direct (nvCPS)	Victime < 16a	Acc.										1		
		Sous-total										1		
Voyeurisme via moyen technique ou autre (nvCPS)	Victime majeure	Acc.										1		
		Sous-total										1		
Diffusion de contenu à caractère sexuel (nvCPS)	Victime < 16a	Acc.											1	1
		Tent.										1		
	Victime 16a - 18a	Acc.										1	1	
	Victime majeure	Acc.									2	2	2	
		Sous-total									2	4	4	1
Diffusion contenu sex. but méchant/lucrat. (nvCPS)	Victime < 16a	Acc.									1			
		Acc.									1			2
	Victime majeure	Acc.									2	2	1	
		Tent.										1		
		Sous-total									4	3	1	2
Grooming offline - sans ICT (nvCPS)	Victime < 16a	Acc.												1
		Sous-total												1
Grooming online - avec ICT (nvCPS)	Victime < 16a	Acc.									1	2		
		Acc.											1	
		Sous-total									1	2	1	
Exploitation sexuelle mineurs-prostitution (nvCPS)	Incitation à la débauche/prostit. (nvCPS)	Acc.									1		3	
		Sous-total									1		3	



Infr. contre les mœurs

			2000	2015	2016	2017	2018	2019	2020	2021	2022	2023	2024	2025
Images d'abus sexuels de mineurs (nvCPS)	Production/diffusion images abus sexuels (nvCPS)	Acc.									1	3	4	
	Détention/acquisition images abus sexuels (nvCPS)	Acc.											1	
		Sous-total									1	3	5	
Non-respect interdit. par délinquant sex. (nvCPS)		Acc.												1
		Sous-total												1
		Total	33	16	29	25	24	30	24	32	44	31	39	20



Infr. contre autres valeurs morales et sentiments

			2000	2015	2016	2017	2018	2019	2020	2021	2022	2023	2024	2025
Harcèlement	Harcèlement par téléphone (OLD)	Acc.	6											
		Acc.	4	96	88	112	111	105	118	125	117	135	163	48
	Sous-total	10	96	88	112	111	105	118	125	117	135	163	48	
Violation de sépulture		Acc.		1										
		Sous-total		1										
Violation du secret professionnel		Acc.			1							2		
		Sous-total			1							2		
Atteinte à l'honneur	Calomnie et diffamation	Acc.	7	17	13	14	27	27	20	21	14	19	21	15
	Déclaration calomnieuse	Acc.	1			2	2	1		2	1		1	
	Imputation calomnieuse	Acc.	1		1	1						1		
	Divulgation méchante	Acc.	1	1		1		1	1					
		Tent.						1						
	Injures (Délit)	Acc.	5	7	6	6	5	10	8	9	5	12	6	4
	Sous-total	15	25	20	24	34	40	29	32	32	20	32	28	19
Vie privée	Intrusion de nuit	Acc.	1											
	Violation de domicile par un particulier	Acc.	12	6	8	8	3	4	5	4	5	2	7	4
		Tent.	1	1		1								
	Violation du secret des lettres	Acc.	1			1		1		1	1	1		
	Sous-total	15	7	8	10	3	5	5	5	5	6	3	7	4
Tapage nocturne		Acc.	7	23	14	11	6	19	14	7	7	15	12	1
		Sous-total	7	23	14	11	6	19	14	7	7	15	12	1
Violation de communication par particulier		Acc.	1					1						
		Sous-total	1					1						
Abus faiblesses de personnes		Acc.			1	1	1	1	2		1	2	1	
		Sous-total			1	1	1	1	2		1	2	1	
Vie privée mineur: publication débats Justice		Acc.					1							
		Sous-total					1							
Occupation bien d'autrui (squatter)	Pénétrer / occuper / séjourner (bien non habité)	Acc.					1	1					4	2
		Acc.								1				
		Sous-total					1	1		1			4	2
	Total	48	152	132	158	157	172	168	170	151	189	215	74	



Infr. relative au statut juridique de l'enfant

			2000	2015	2016	2017	2018	2019	2020	2021	2022	2023	2024	2025
Non-représentation d'enfants	Par les parents	Acc.	11	27	20	33	50	34	41	25	29	37	38	31
	Par une personne qui en a la charge	Acc.		2	5	6	1	3	2	1	5	2	1	1
		Sous-total	11	29	25	39	51	37	43	26	34	39	39	32
Non-déclaration de naissance		Acc.									1			
		Sous-total									1			
		Total	11	29	25	39	51	37	43	26	35	39	39	32



Vol et extorsion

			2000	2015	2016	2017	2018	2019	2020	2021	2022	2023	2024	2025
Vol avec circ. aggr.	Avec violence	Acc.	10	14	12	15	11	14	7	6	10	9	12	1
		Tent.	2	1	1	6	3	3	1	2	2	1		1
	Sans violence	Acc.	206	214	200	160	249	188	119	106	113	109	126	58
		Tent.	110	99	106	98	110	93	74	89	64	61	87	30
Sous-total			328	328	319	279	373	298	201	203	189	180	225	90
Vol sans circ. aggr.	Avec violence	Acc.	1	10	4	7	11	10	3	2	3	2	3	
		Tent.		2	1		1	1	1	1		1	1	
	Sans violence, Vol à la tire	Acc.	7	11	11	9	7	7	9	3	9	11	6	3
		Tent.											1	
	Sans violence, Vol d'usage	Acc.	2	1	2	1	3	1	2				2	
		Acc.	5	9	4	5	5	6	4	4	4	11	9	4
	Sans violence, Vol domestique	Tent.	1											
Acc.		225	174	163	194	198	205	151	137	116	127	150	68	
Sous-total			246	211	188	222	228	236	173	150	141	153	170	72
Vol non spécifié		Acc.	250	4	1			3		1	2	1		1
		Tent.	110		1									
Sous-total			360	4	2			3		1	2	1		1
Extorsion		Acc.	6	1	2	4	2	3	1	2	1	1	4	
		Tent.	3	3	1		1	1	4	4	1	2	1	3
Sous-total			9	4	3	4	3	4	5	6	2	3	5	3
Total			943	547	512	505	604	541	379	360	334	337	400	166



Fraude

		2000	2015	2016	2017	2018	2019	2020	2021	2022	2023	2024	2025
Blanchiment d'argent	Acc.			1		1		2	3	1	7	8	3
	Sous-total			1		1		2	3	1	7	8	3
Recel	Recel simple	Acc.	3	1	4	4	2	10	4	2	3	3	2
	Recel qualifié	Acc.	2	1		1	2			3	1	1	
	Non spécifié	Acc.	2										
	Sous-total		7	2	4	5	4	10	4	2	6	4	3
Grivèlerie	Carburant / lubrifiant	Acc.	2		2	4	1				1	49	1
	Boissons et aliments	Acc.				1							
	Voiture de location	Acc.		1		1		1	1				
	Non spécifié	Acc.	1										
Sous-total		3	1	2	6	1	1		1	1	49	1	
Détournement et destruction frauduleuse	Cel frauduleux	Acc.	23	17	14	10	4	5	3	3	5	2	2
	D'argent, de papiers, etc.	Acc.					2	2			1		
	De biens mobiliers des époux	Acc.					1						
	D'héritage	Acc.							1			1	
	Non spécifié	Acc.	1			1							
Sous-total		24	17	14	11	4	8	5	4	5	3	3	
Esroquerie	Fraude par internet	Acc.		18	26	28	19	46	43	70	126	116	101
		Tent.		5	4	3	7	6	8	1	5	4	5
	Esroquerie sans internet	Acc.		8	9	13	17	19	13	12	22	14	15
		Tent.			3	4	2	3		1	1	4	
	Non spécifié	Acc.	5										
		Tent.	6										
Sous-total		11	31	42	48	45	74	64	84	154	138	121	
Tromperie	Marchandises vendues / travail fourni	Acc.			1						1		
		Tent.				1							
Sous-total			1		1					1			
Abus de confiance et infr. apparentées	Abus de confiance	Acc.	16	19	18	27	24	25	22	16	22	25	28
	Abus des faiblesses	Acc.		4	2		2	2	1	4	1	5	6
		Tent.				1							
Sous-total		16	23	20	27	27	27	23	20	23	30	34	
Infr. liées à l'insolvabilité	Par des tiers	Acc.				1		1					
	Par le débiteur	Acc.				3			1				
	Non spécifié	Acc.		1	2	1	2	3	2	2			
	Sous-total			1	2	1	6	3	3	3			
Insolvabilité frauduleuse		Acc.						1					
	Sous-total							1					
Chèques sans provision		Acc.	1										
	Sous-total		1										



Fraude

		2000	2015	2016	2017	2018	2019	2020	2021	2022	2023	2024	2025
	Total	62	75	86	98	89	123	102	117	190	232	170	64



Dégradation de la propriété

			2000	2015	2016	2017	2018	2019	2020	2021	2022	2023	2024	2025
Incendie volontaire	Dans lieu habité (de jour)	Acc.			1		1							
	Dans lieu habité (de nuit)	Acc.								1	4	2	2	1
		Tent.				1	1							
	Dans un autre lieu (de jour)	Acc.		4	2	2	1	4	3	1	1		1	1
	Dans un autre lieu (de nuit)	Acc.	5	8	6	8	8	3	5	1	3	6	6	3
		Tent.											1	1
	Dans un autre lieu (moment indéterminé)	Acc.		1	1	2				1	1		1	
		Tent.	2	1										
	Acc.	5										1		
		Sous-total	12	14	10	13	11	7	9	4	8	11	10	5
Destruction par explosion volontaire	Dans un autre lieu (moment indéterminé)	Acc.									1			
		Sous-total									1			
Incendie involontaire		Acc.	17	7	5	6	8	7	10	6	15	11	2	5
		Sous-total	17	7	5	6	8	7	10	6	15	11	2	5
Destruction, dénaturaton, dégradation	Avec circ. aggr.	Acc.	10	1	1	1	2	4	2		2	7	3	
	Destruction de biens agricoles	Acc.				1	1		1					1
		Acc.	53			1								
		Sous-total	63	1	1	3	3	4	3		2	7	3	1
Vandalisme	Sur véhicules	Acc.	64	73	83	105	73	90	69	62	67	69	64	26
	Sur autres biens mobiliers	Acc.	37	14	22	20	14	18	9	12	7	9	14	9
	Graffitis	Acc.	3	7	5	1	8	7	3	5	2	3	11	1
	Autres détériorations sur biens immobiliers	Acc.	48	56	60	41	39	38	31	23	40	47	56	19
		Tent.							1		1			
	Dégradation de clôture	Acc.	9	15	12	11	15	11	7	3	6	7	9	7
	Tent.							1						
		Sous-total	161	165	182	178	149	164	121	105	123	135	154	62
		Total	253	187	198	200	171	182	143	115	149	164	169	73



Infr. contre la Sécurité de l'Etat

			2000	2015	2016	2017	2018	2019	2020	2021	2022	2023	2024	2025
Terrorisme	Diffuser un message qui incite au terrorisme	Acc.		1										
		Sous-total		1										
		Total		1										



Infr. contre la sécurité publique

			2000	2015	2016	2017	2018	2019	2020	2021	2022	2023	2024	2025
Organisation criminelle	Acc.												1	
	Sous-total												1	
Association de malfaiteurs	Acc.			1		1	1					1	1	
	Sous-total			1		1	1					1	1	
Evasion de prisonniers	Evasion simple	Acc.												1
	Non-entrée de congé	Acc.		2	2									2
	Non-respect surveillance électronique	Acc.		1	3		1			1		3	2	
	Sous-total			3	5		1			1		3	2	3
Recel	Recel de criminel	Acc.						1						
	Sous-total							1						
Menaces	Menace d'attentat	Acc.				1			2					
	Verbales	Acc.	115	66	60	62	63	67	44	52	43	55	57	36
	Ecrites	Acc.	9	22	21	22	20	22	13	26	22	24	29	11
	Par gestes, emblèmes	Acc.	26	26	30	29	22	30	23	33	22	45	35	13
	Alerte à la bombe	Acc.		1	1		1	1			1		1	
	Non spécifié	Acc.	18											
	Sous-total	168	115	112	114	106	120	82	111	88	124	122	60	
	Total	168	119	117	115	108	121	82	112	88	128	126	63	



Infr. contre l'autorité publique

		2000	2015	2016	2017	2018	2019	2020	2021	2022	2023	2024	2025
Violence c/ personnes investies autorité publique	Acc.				2					1		1	
	Sous-total				2					1		1	
Rébellion	Rébellion armée	Acc.	5		1			2	1	1	2		
		Tent.									1		
	Rébellion non armée	Acc.	5	7	7	6	6	5	3	5	4	7	3
	Non spécifié	Acc.		1	2				1	3		1	
	Sous-total	2	10	8	10	6	6	7	5	9	7	8	3
Outrages	Acc.	1	9	7	5	5	13	9	7	5	6	9	2
	Sous-total	1	9	7	5	5	13	9	7	5	6	9	2
Autres infractions	Bris de scellés	Acc.							1		2		
	Sous-total								1		2		
	Total	3	19	15	17	11	19	16	13	15	15	18	5



Infr. contre la foi publique

			2000	2015	2016	2017	2018	2019	2020	2021	2022	2023	2024	2025
Faux en écritures	Faux en écritures	Acc.	12	4	3	2	4	8	4	1	4	5	3	4
	Usage de faux en écrit. et écrit. falsifiées	Acc.	10	6	5	2	5	7	11	2	5	11	4	2
		Sous-total	22	10	8	4	9	15	15	3	9	16	7	6
Usurpation	Immixtion dans fonctions publiques	Acc.	1				1					1		
	De fonctions	Acc.									1		1	1
	De nom	Tent.	2	5	5	9	4	11	20	13	13	20	17	9
	Non spécifié	Acc.	1						1					
		Sous-total	4	5	5	9	5	11	21	13	14	21	18	10
Contrefaçon / falsification	Contrefaçon	Acc.	2	4	2		1	3	3		1	1	3	
	Falsification	Acc.									2			
		Sous-total	2	4	2		1	3	3		3	1	3	
Fausses monnaies	Emission	Acc.	5	1			1							
	Non spécifié	Acc.	6											
	Autres	Acc.	5			3			1	1				
		Sous-total	16	1		3	1		1	1				
Faux en justice	Fausses déclarations	Acc.	1	3	1	1	2	1		1		1	1	
		Sous-total	1	3	1	1	2	1		1		1	1	
		Total	45	23	16	17	18	30	40	18	26	39	29	16



Oupeye

Infraction Code pénal

Infr. contre la famille

		2000	2015	2016	2017	2018	2019	2020	2021	2022	2023	2024	2025
Abandon de famille	Acc.	9	1		2		2						
	Sous-total	9	1		2		2						
Refus du droit aux relations personnelles	Acc.	68	20	22	27	22	15	13	8	20	16	9	9
	Sous-total	68	20	22	27	22	15	13	8	20	16	9	9
Non-acquittement pension alimentaire	Acc.	11	4	5	4	6	3	3	3	3	2	2	
	Sous-total	11	4	5	4	6	3	3	3	3	2	2	
	Total	88	25	27	33	28	20	16	11	23	18	11	9

Criminalité informatique

		2000	2015	2016	2017	2018	2019	2020	2021	2022	2023	2024	2025
Hacking	Acc.		2	5	8	8	1	4	5		3	9	5
	Tent.				2					1			
	Sous-total		2	5	10	8	1	4	5	1	3	9	5
Faux en informatique	Acc.		5		1	2		2	3	4	3	2	3
	Tent.										1		
	Sous-total		5		1	2		2	3	4	4	2	3
Fraude informatique	Acc.		26	28	25	41	43	48	53	101	123	156	46
	Tent.		2	6	1	2	3	2	4		1	6	1
	Sous-total		28	34	26	43	46	50	57	101	124	162	47
Sabotage	Acc.		1	3	1				1			1	
	Tent.				1			1					
	Sous-total		1	3	2			1	1			1	
	Total		36	42	39	53	47	57	66	106	131	174	55



Exercice illégal de l'autorité publique

		2000	2015	2016	2017	2018	2019	2020	2021	2022	2023	2024	2025
Usurpation de pouvoir	Acc.	1											
	Sous-total	1											
Actes arbitraires	Acc.											1	
	Sous-total											1	
Abus de l'autorité	Acc.						1				2		
	Sous-total						1				2		
Ministres des cultes	Acc.				1								
	Sous-total				1								
	Total	1			1		1				2	1	

Marchand de sommeil

		2000	2015	2016	2017	2018	2019	2020	2021	2022	2023	2024	2025
Sans circ. aggr.	Acc.								1				
	Sous-total								1				
Avec circ. aggr.	Acc.										1		
	Sous-total										1		
	Total								1		1		

Traite des êtres humains

		2000	2015	2016	2017	2018	2019	2020	2021	2022	2023	2024	2025
Exploitation économique	Acc.						1		1	1			
	Sous-total						1		1	1			
Production ou diffusion de pornographie infantine	Acc.					1							
	Sous-total					1							
	Total					1	1		1	1			



Provocation crime ou délits

		2000	2015	2016	2017	2018	2019	2020	2021	2022	2023	2024	2025
Provocation délits	Acc.									1	1		
	Acc.							2					
	Sous-total							2		1	1		
	Total							2		1	1		

Autres infractions Code pénal

		2000	2015	2016	2017	2018	2019	2020	2021	2022	2023	2024	2025
	Acc.			1									
	Sous-total			1									
	Total			1									

Contravention Code pénal

		2000	2015	2016	2017	2018	2019	2020	2021	2022	2023	2024	2025
Injures (Contravention)	Acc.	26											
	Sous-total	26											
Destruction d'animaux (Contravention)	Acc.	1											
	Sous-total	1											
Autres contraventions CP	Acc.	16	2	2	3	1	1		1	2		1	
	Sous-total	16	2	2	3	1	1		1	2		1	
	Total	43	2	2	3	1	1		1	2		1	

STATISTIQUES POLICIERES DE CRIMINALITE

LIEU DE PERPETRATION: COMMUNE

Oupeye

***ANNEXE II: DETAIL PAR CATEGORIE DE DELIT
LOIS SPECIALES***



Oupeye

Infraction Lois spéciales

Drogues

			2000	2015	2016	2017	2018	2019	2020	2021	2022	2023	2024	2025
Détention		Acc.	7	12	16	28	20	52	53	55	42	32	22	5
		Sous-total	7	12	16	28	20	52	53	55	42	32	22	5
Usage	Usage en groupe	Acc.	17											
	Usage individuel	Acc.	5											
	Faciliter l'usage	Acc.						1						
	Incitation à l'usage	Acc.			1									
		Sous-total	22		1			1						
Importation et exportation		Acc.	1	1			1	1	1	1			1	3
		Sous-total	1	1			1	1	1	1			1	3
Fabrication		Acc.		1	8	2	8	9	3	1	8	2	4	2
		Sous-total		1	8	2	8	9	3	1	8	2	4	2
Commerce		Acc.	3	5	8	15	9	19	11	16	23	15	15	8
		Sous-total	3	5	8	15	9	19	11	16	23	15	15	8
Autres		Acc.	2	2		1	3	1	1		3	4		
		Sous-total	2	2		1	3	1	1		3	4		
		Total	35	21	33	46	41	83	69	73	76	54	44	15



Législation sur les étrangers

			2000	2015	2016	2017	2018	2019	2020	2021	2022	2023	2024	2025
Transmigration illégale	Mariages simulés/blancs sans récompense/contrainte	Acc.		2			1	1			1			
	Accès au territoire	Acc.	2	1	2	1	3	3			2	6	1	2
	Séjour	Acc.	2	3	4	11	9	13	9	8	11	12	17	10
	Éloignement	Acc.												1
	Pas de port de documents d'identité ou de voyage	Acc.			1					1				1
	Inscription au registre des étrangers	Acc.		1	1	2	2	2	1		3	1		
	Sous-total		4	7	8	14	15	19	10	9	17	19	18	14
Mariages simulés/blancs avec récompense/contrainte	Se faire rétribuer	Acc.				1								
	Sous-total					1								
Trafic d'êtres humains		Acc.											1	
	Sous-total												1	
Aide au séjour illégal		Acc.				1								
	Sous-total					1								
Non spécifié		Acc.	1											
	Sous-total		1											
	Total		5	7	8	16	15	19	10	9	17	19	19	14



Environnement

			2000	2015	2016	2017	2018	2019	2020	2021	2022	2023	2024	2025
Déchets	Transport de déchets	Acc.					1							
	Déchets par professionnel	Acc.		2		3	1		2	1	2		1	
	Déchets par particulier	Acc.		12	5	5	5	18	11	6	5	8	11	
	Déchets par personne indéterminée	Acc.	47											
	Déchets: permis/autorisation	Acc.					1	1						
	Déchets: infractions fiscales	Acc.						1						
	Non spécifié	Acc.	1											
	Sous-total		48	14	5	8	8	20	13	7	7	8	12	
Autres que déchets	Urbanisme	Acc.	2				2	1		2	5		3	
	Permis d'environnement	Acc.			1									
	Bruit	Acc.	2								3	2	1	
	Pollution de l'eau	Acc.	3			1	2							
	Pollution de l'air	Acc.	3	1					1					
	Pollution du sol	Acc.		1	2									
	Autres nuisances en matière d'environnement	Acc.	2					1	1			1		1
	Sous-total		12	2	3	1	4	2	2	2	8	3	4	1
Biodiversité / Faune et flore	Bien-être animal	Acc.	13	5	6	2	3	10	3	4	4	2	5	1
	Protection de la nature	Acc.			2						1	3		
	Permis / autorisation animaux	Acc.		1	2			1						
	Destruction d'animaux	Acc.	1	2	1			1		1				
	Sous-total		14	8	11	2	3	12	3	5	5	5	5	1
Non spécifié														
	Sous-total		1											
	Total		75	24	19	11	15	34	18	14	20	16	21	2



Armes et explosifs

			2000	2015	2016	2017	2018	2019	2020	2021	2022	2023	2024	2025
Détention illégale	Arme à feu	Acc.		30	20	9	7	11	24	33	14	11	8	8
	Arme blanche ou non à feu	Acc.		2	9	6	14	11	8	5	9	11	2	7
	Munition	Acc.		1		1	1				2	2	2	2
	Pièces/accessoires	Acc.			1			1			1	1		
	Non spécifié	Acc.	8	1	2	2	1	1			2			
	Sous-total		8	34	32	18	23	24	32	38	28	25	12	17
Port / transport illégal	Arme à feu	Acc.		5	3	1	1	2	4			1	1	
	Arme blanche ou non à feu	Acc.		4	11	3	4	7	5	7	4	6	4	1
	Munition	Acc.		2	1	1	1							
	Pièces/accessoires	Acc.			1	1	1							
	Non spécifié	Acc.	5								1			
	Sous-total		5	11	16	6	7	9	9	7	5	7	5	1
Commerce illégal	Arme à feu	Acc.		1	2				1	1		2	1	
	Arme blanche ou non à feu	Acc.			1									
	Munition	Acc.										1		
	Non spécifié	Acc.			1									
	Sous-total			1	4				1	1		3	1	
Fabrication / réparation illégale	Arme à feu	Acc.									1			
	Arme blanche ou non à feu	Acc.									1			1
	Sous-total										2			1
Explosifs		Acc.									1	2	2	
		Sous-total									1	2	2	
Autre	Vente par correspondance/internet d'arme à feu	Acc.			1									
	Mesures de sécurité	Acc.												1
	Import / export / transit à un usage militaire	Acc.									1			
	Non-respect cond. lég. neutralisation arme à feu	Acc.										1		
	Non spécifié	Acc.	2											
	Sous-total		2		1						1	1		1
	Total		15	46	53	24	30	33	42	46	37	38	20	20



Protection de la personne

			2000	2015	2016	2017	2018	2019	2020	2021	2022	2023	2024	2025
Discrimination	Incitation à la discrimination	Acc.											3	
	Racisme et xénophobie	Acc.			2	4	1	4	2	1	4	6		
	Fondée sur son orientation sexuelle (homophobie)	Acc.			1									
	Fondée sur le handicap	Acc.									1			
	Autre discrimination	Acc.											1	
	Sous-total			3	4	1	4	2	1	5	6	4		
Délit de presse		Acc.				1						1		
		Sous-total				1						1		
Droits d'auteur		Acc.									1			
		Sous-total									1			
Protection de la vie privée		Acc.	9				3	2	1		1	1		
		Sous-total	9				3	2	1		1	1		
Caméras de surveillance		Acc.				2	1			1	3		3	1
		Sous-total				2	1			1	3		3	1
Droit à l'image		Acc.		1	1		2	1	1	1	1	2	7	2
		Sous-total		1	1		2	1	1	1	1	2	7	2
Autres		Acc.	1					1						
		Sous-total	1					1						
	Total		10	1	4	5	8	9	4	3	11	10	14	3



Oupeye

Infraction Lois spéciales

Hormones et dopage

		2000	2015	2016	2017	2018	2019	2020	2021	2022	2023	2024	2025
Détention	Acc.		3	2			1						
	Sous-total:		3	2			1						
Usage	Acc.		1										
	Sous-total:		1										
	Total:		4	2			1						

Loi du football

		2000	2015	2016	2017	2018	2019	2020	2021	2022	2023	2024	2025
Inciter à la haine ou à l'emportement	Acc.						1						
	Sous-total:						1						
	Total:						1						

Protection de la jeunesse

		2000	2015	2016	2017	2018	2019	2020	2021	2022	2023	2024	2025
Législation sur l'obligation scolaire	Acc.	1	1	1		1	1		2	1	1	1	
	Tent.						1						
	Sous-total:	1	1	1		1	2		2	1	1	1	
Législation sur la protection de la jeunesse	Acc.	14	5	20	7	9	10	13	11	15	15	24	10
	Sous-total:	14	5	20	7	9	10	13	11	15	15	24	10
	Total:	15	6	21	7	10	12	13	13	16	16	25	10



Code pénal social

		2000	2015	2016	2017	2018	2019	2020	2021	2022	2023	2024	2025
Harcèlement au travail	Acc.		3		1				2	3	2	3	
	Sous-total:		3		1				2	3	2	3	
Temps de travail	Acc.							1					
	Sous-total:							1					
Rémunération et autres avantages patrimoniaux	Acc.							1					
	Sous-total:							1					
Travail illégal	Acc.				1								
	Sous-total:				1								
Fraude sociale aux cotisations (travail au noir)	Acc.		1	2	2	2	3	3	6	3	1	3	1
	Sous-total:		1	2	2	2	3	3	6	3	1	3	1
Documents sociaux	Acc.							1					
	Sous-total:							1					
Sécurité sociale	Acc.								1				
	Sous-total:								1				
Infr. contre foi publique en droit pénal social	Acc.		1	11	4	6	18	15	6	7	9	4	
	Sous-total:		1	11	4	6	18	15	6	7	9	4	
Escroquerie en droit pénal social	Acc.			1	3	2	1		1	1			1
	Sous-total:			1	3	2	1		1	1			1
Autres	Acc.					1	1						
	Sous-total:					1	1						
	Total:		5	14	11	11	23	21	16	14	12	10	2



Ivresse et alcool

		2000	2015	2016	2017	2018	2019	2020	2021	2022	2023	2024	2025
Ivresse publique	Acc.	9	35	29	25	23	42	32	21	41	32	31	9
	Sous-total:	9	35	29	25	23	42	32	21	41	32	31	9
Autres	Acc.	1											
	Sous-total:	1											
	Total:	10	35	29	25	23	42	32	21	41	32	31	9

Législation sur les élections

		2000	2015	2016	2017	2018	2019	2020	2021	2022	2023	2024	2025
	Acc.	1											
	Sous-total:	1											
	Total:	1											

Registre de population

		2000	2015	2016	2017	2018	2019	2020	2021	2022	2023	2024	2025
	Acc.	37	57	63	83	68	68	56	43	62	33	34	9
	Sous-total:	37	57	63	83	68	68	56	43	62	33	34	9
	Total:	37	57	63	83	68	68	56	43	62	33	34	9

Carte d'identité

		2000	2015	2016	2017	2018	2019	2020	2021	2022	2023	2024	2025
Pas en possession	Acc.	3	3				1	1	1				
	Sous-total:	3	3				1	1	1				
Autres	Acc.				1								
	Sous-total:				1								
	Total:	3	3		1		1	1	1				



Santé publique

		2000	2015	2016	2017	2018	2019	2020	2021	2022	2023	2024	2025
Politique de la santé	Acc.							12	4				
	Sous-total:							12	4				
Interdiction de fumer	Acc.									1			
	Sous-total:									1			
Refus ou négligence respect mesures	Acc.							298	73				
	Sous-total:							298	73				
Autres	Acc.							56	5	1			
	Sous-total:							56	5	1			
	Total:							366	82	2			

Travail

		2000	2015	2016	2017	2018	2019	2020	2021	2022	2023	2024	2025
Règlement général protection du travail	Acc.			1									
	Sous-total:			1									
Protection professions libérales et intellec.	Acc.	1											
	Sous-total:	1											
Autres	Acc.		1									1	
	Sous-total:		1									1	
	Total:	1	1	1								1	



Protection des revenus publics

		2000	2015	2016	2017	2018	2019	2020	2021	2022	2023	2024	2025
Douane et accises	Acc.			1									
	Sous-total:			1									
Fraude sociale aux allocations	Acc.		1					1		1	1		
	Sous-total:		1					1		1	1		
Fraude TVA	Acc.							1	1				
	Sous-total:							1	1				
Fraude fiscale - impôts sur le revenu	Acc.	1		1						1	1		
	Sous-total:	1		1						1	1		
Non spécifié	Acc.	1											
	Sous-total:	1											
	Total:	2	1	2				2	1	2	2		

Législation économique

		2000	2015	2016	2017	2018	2019	2020	2021	2022	2023	2024	2025
Sociétés	Acc.			1	1					1		1	
	Sous-total:			1	1					1		1	
	Total:			1	1					1		1	

Pratiques commerciales

		2000	2015	2016	2017	2018	2019	2020	2021	2022	2023	2024	2025
Pratiques du marché et protection du consommateur	Acc.								1				
	Sous-total:								1				
Autres	Acc.		1	1									1
	Sous-total:		1	1									1
	Total:		1	1					1				1



Autres lois spéciales

		2000	2015	2016	2017	2018	2019	2020	2021	2022	2023	2024	2025
Transport	Acc.		7	10	12	9	6						
	Sous-total:		7	10	12	9	6						
Prévention: incendies, explosions, accidents	Acc.	1											
	Sous-total:	1											
Loteries et jeux de hasard	Acc.			1					1				
	Sous-total:			1					1				
Energie	Acc.			1				1					
	Sous-total:			1				1					
Dégradation involontaire câbles télécommunication	Acc.				1								
	Sous-total:				1								
Moyens de communications électroniques	Acc.								2	4			
	Sous-total:								2	4			
Autres	Acc.	9					1						
	Sous-total:	9					1						
	Total:	10	7	12	12	10	7	1	3	4			

STATISTIQUES POLICIERES DE CRIMINALITE

LIEU DE PERPETRATION: COMMUNE

Oupeye

***ANNEXE III: DETAIL
FIGURES CRIMINELLES / PHENOMENES***



Oupeye

FC Vol moyen de transport

		2000	2015	2016	2017	2018	2019	2020	2021	2022	2023	2024	2025
Vol de voiture	Acc.	89	22	22	20	17	16	12	10	8	25	15	5
	Tent.	61		1	1	1		1	2	3	2	2	
	Total	150	22	23	21	18	16	13	12	11	27	17	5
Vol de moto	Acc.	2	5	4	2	1	2	2			1	2	
	Tent.	1						1					
	Total	3	5	4	2	1	2	3			1	2	
Carjacking	Acc.	5	2		3		1	1				2	
	Tent.										1		
	Total	5	2		3		1	1			1	2	
Homejacking	Acc.		1								1	1	
	Tent.												
	Total		1								1	1	
Vol dans les garages	Acc.	6	8	7	8	9	4	1	2	4	6	4	
	Tent.								1				
	Total	6	8	7	8	9	4	1	3	4	6	4	
Vol de vélomoteur	Acc.	20	10	4	10	16	8	6	4	5	10	11	3
	Tent.									1			
	Total	20	10	4	10	16	8	6	4	6	10	11	3
Vol de vélo	Acc.	13	6	5	12	6	12	10	7	7	11	7	1
	Tent.						1						
	Total	13	6	5	12	6	13	10	7	7	11	7	1



FC Cambriolage

		2000	2015	2016	2017	2018	2019	2020	2021	2022	2023	2024	2025
Cambriolage dans habitation	Acc.	213	127	117	92	163	107	71	72	75	68	89	41
	Tent.	105	64	80	73	77	76	53	74	50	49	76	28
	Total	318	191	197	165	240	183	124	146	125	117	165	69
Cambriolage ds entreprise ou commerce	Acc.	34	39	29	23	29	17	8	4	5	6	7	1
	Tent.	14	19	12	8	13	9	7	4	4	2	1	1
	Total	48	58	41	31	42	26	15	8	9	8	8	2
Cambriolage ds service public ou bâtiment administ	Acc.	25	6	2	3	14	9	1		2		6	1
	Tent.	11	6	3	3	5	4	3	1		1	3	
	Total	36	12	5	6	19	13	4	1	2	1	9	1
Vol au béliier	Acc.	1	1	1		1							
	Tent.	2											
	Total	3	1	1		1							
Cambriolage dans bâtiment (total)	Acc.	270	170	148	118	206	133	80	76	82	74	102	43
	Tent.	130	89	95	84	95	89	63	79	54	52	80	29
	Total	400	259	243	202	301	222	143	155	136	126	182	72

FC Vol autre

		2000	2015	2016	2017	2018	2019	2020	2021	2022	2023	2024	2025
Vol à main armée	Acc.	17	9	10	13	8	10	7	2	6	2	7	
	Tent.	6	1	1	2	3	3	4	3	1	1		
	Total	23	10	11	15	11	13	11	5	7	3	7	
Vol avec violence sans arme	Acc.	17	18	9	13	17	17	5	8	11	10	10	1
	Tent.	3	5	2	4	4	2	4	4	4	3	2	4
	Total	20	23	11	17	21	19	9	12	15	13	12	5
Vol dans ou sur un véhicule	Acc.	117	30	35	52	53	43	41	29	28	14	27	8
	Tent.	22	7	9	9	11	3	9	6	8	6	4	1
	Total	139	37	44	61	64	46	50	35	36	20	31	9



FC Vol autre

		2000	2015	2016	2017	2018	2019	2020	2021	2022	2023	2024	2025
Vol d'armes et explosifs	Acc.	8	2	3	3	9	8	5		4	2	3	
	Tent.						1						
	Total	8	2	3	3	9	9	5		4	2	3	
Arrachage de sac à main	Acc.	3	4	2		2	1	1	1				
	Tent.	1											
	Total	4	4	2		2	1	1	1				
Vol à l'arraché	Acc.	5	10	6	3	6	9	2	4	1	6	1	1
	Tent.	1	1		1	2			1				
	Total	6	11	6	4	8	9	2	5	1	6	1	1
Vol à la tire	Acc.	14	15	20	20	11	11	10	3	9	13	6	6
	Tent.											1	
	Total	14	15	20	20	11	11	10	3	9	13	7	6
Vol à l'étalage	Acc.	6	14	19	14	21	21	16	11	12	13	19	7
	Tent.	1			1	1	2		1			1	
	Total	7	14	19	15	22	23	16	12	12	13	20	7
Vol par ruse	Acc.	7	8	10	14	17	4	6	7	13	6	4	1
	Tent.	5	2	1	2			1	1	2	3	1	1
	Total	12	10	11	16	17	4	7	8	15	9	5	2
Vol de métaux	Acc.	7	15	14	7	4	6			1	1	4	1
	Tent.		1	3		3	1	1					
	Total	7	16	17	7	7	7	1		1	1	4	1
Vol sur les chantiers	Acc.	9	11	5	5	10	11	6	4	10	5	3	3
	Tent.	1			1	2							
	Total	10	11	5	6	12	11	6	4	10	5	3	3
Home-invasion	Acc.			1	1	2			1	1		1	
	Tent.												
	Total			1	1	2			1	1		1	
Vol d'animaux	Acc.	1	3	3	1	5	3	1			1	2	
	Tent.												
	Total	1	3	3	1	5	3	1			1	2	



FC Vol autre

		2000	2015	2016	2017	2018	2019	2020	2021	2022	2023	2024	2025
Vol de cargaison	Acc.										1	1	
	Total										1	1	

Criminalité ICT

		2000	2015	2016	2017	2018	2019	2020	2021	2022	2023	2024	2025
Fraude de cartes de paiements	Acc.		19	11	13	15	11	16	12	18	21	3	2
	Tent.			1	1	1	2						
	Total		19	12	14	16	13	16	12	18	21	3	2

		2000	2015	2016	2017	2018	2019	2020	2021	2022	2023	2024	2025
Phishing	Acc.		1	1	4	5	19	12	17	49	34	46	7
	Tent.				1			1	1			2	
	Total		1	1	5	5	19	13	18	49	34	48	7

		2000	2015	2016	2017	2018	2019	2020	2021	2022	2023	2024	2025
Ransomware	Acc.										6	5	
	Tent.							1					
	Total							1			6	5	

		2000	2015	2016	2017	2018	2019	2020	2021	2022	2023	2024	2025
Shouldersurfing	Acc.		5		6	4	8	7	1	6	11		2
	Total		5		6	4	8	7	1	6	11		2

		2000	2015	2016	2017	2018	2019	2020	2021	2022	2023	2024	2025
Skimming	Acc.		2	2	2					1	3		
	Tent.						1						
	Total		2	2	2		1			1	3		



FC Autre

		2000	2015	2016	2017	2018	2019	2020	2021	2022	2023	2024	2025
Violence contre les métiers d'intérêt général	Acc.				5	3	1	3		5	2	2	1
	Total				5	3	1	3		5	2	2	1
Viol collectif	Acc.	2		2			1		1				
	Total	2		2			1		1				
Graffiti	Acc.	3	7	6	4	8	7	3	5	4	3	11	2
	Total	3	7	6	4	8	7	3	5	4	3	11	2
Dégradation de voiture	Acc.	7	73	73	106	75	92	71	57	65	77	65	24
	Total	7	73	73	106	75	92	71	57	65	77	65	24
Rixe au couteau	Acc.		4	1	5	1	2		2	1	1		2
	Tent.				1	1	2			1	2	1	
	Total		4	1	6	2	4		2	2	3	1	2

PH Violence intrafamiliale (VIF)

		2000	2015	2016	2017	2018	2019	2020	2021	2022	2023	2024	2025
VIF: physique, dans le couple	Acc.	20	50	51	68	57	71	66	65	72	74	80	42
	Tent.						1		1			1	
	Total	20	50	51	68	57	72	66	66	72	74	81	42
VIF: physique, envers des descendants	Acc.	5	11	5	11	11	9	8	5	9	12	18	12
	Tent.					1							
	Total	5	11	5	11	12	9	8	5	9	12	18	12
VIF: physique, envers d'autres membres	Acc.	42	11	6	5	13	15	11	12	18	13	21	17
	Tent.		1			1		1			1		1
	Total	42	12	6	5	14	15	12	12	18	14	21	18
VIF: sexuelle, dans le couple	Acc.			1			1			1	2		
	Total			1			1			1	2		
VIF: sexuelle, envers des descendants	Acc.			5	5	2	3	1	4	1			
	Total			5	5	2	3	1	4	1			



PH Violence intrafamiliale (VIF)

		2000	2015	2016	2017	2018	2019	2020	2021	2022	2023	2024	2025
VIF: sexuelle, envers d'autres membres	Acc.	1											
	Total	1											
VIF: psychique, dans le couple	Acc.	79	49	50	69	78	58	58	42	58	73	79	55
	Total	79	49	50	69	78	58	58	42	58	73	79	55
VIF: psychique, envers des descendants	Acc.		2			3	1	2	3	1	2	5	1
	Total		2			3	1	2	3	1	2	5	1
VIF: psychique, envers d'autres membres	Acc.		2		2	1	1		2	1	2	3	1
	Total		2		2	1	1		2	1	2	3	1
VIF: économique, dans le couple	Acc.	1		2	2	4	3	4	3	2	3	7	3
	Total	1		2	2	4	3	4	3	2	3	7	3
VIF: économique, envers des descendants	Acc.									1		1	
	Total									1		1	
VIF: économique, envers d'autres membres	Acc.	23	5	5	6	6	5	3	4	4	4	3	1
	Tent.	2											1
	Total	25	5	5	6	6	5	3	4	4	4	3	2

PH Hormones et dopage

		2000	2015	2016	2017	2018	2019	2020	2021	2022	2023	2024	2025
Dopage humain	Acc.		3	2			1						
	Tent.											1	
	Total		3	2			1					1	



PH Drogues

		2000	2015	2016	2017	2018	2019	2020	2021	2022	2023	2024	2025
Vente de cocaïne	Acc.		1	2	3	3	5	5	3	6	6	4	5
	Total		1	2	3	3	5	5	3	6	6	4	5
Import-export de drogues synthétiques	Acc.											1	
	Total											1	
Vente de drogues synthétiques	Acc.		1		1	1		2			1		
	Total		1		1	1		2			1		
Production de cannabis (culture)	Acc.			2	1	5	7	3	1	5	1	1	2
	Total			2	1	5	7	3	1	5	1	1	2
Vente de cannabis en grande quantité	Acc.						2		1	1	1		
	Total						2		1	1	1		
Vente-traffic d'héroïne	Acc.		1		1		2		3	1	1	1	
	Total		1		1		2		3	1	1	1	

PH Trafic d'armes

		2000	2015	2016	2017	2018	2019	2020	2021	2022	2023	2024	2025
Commerce et production d'arme à feu et mun.	Acc.		1	4				1	1	1	3	1	
	Total		1	4				1	1	1	3	1	
Commerce et production d'arme non à feu	Acc.			1						1			1
	Total			1						1			1

PH Traite des êtres humains

		2000	2015	2016	2017	2018	2019	2020	2021	2022	2023	2024	2025
TEH - exploitation économique	Acc.						1		1	1			
	Total						1		1	1			
TEH - exploitation sexuelle	Acc.	1				1	1			1		3	
	Total	1				1	1			1		3	

PH Violence dans l'espace public

		2000	2015	2016	2017	2018	2019	2020	2021	2022	2023	2024	2025
Violence physique (transport public)	Acc.	1		1	2	1			1			3	1



PH Violence dans l'espace public

		2000	2015	2016	2017	2018	2019	2020	2021	2022	2023	2024	2025
Tent.									1				
Total		1		1	2	1			2			3	1
Violence physique (voie publique)		30	51	41	52	57	52	38	53	65	70	62	28
Tent.		2	2	1	2	4	2		3	1	9	2	
Total		32	53	42	54	61	54	38	56	66	79	64	28
Violence physique (autre endroit public)		3	4	2	5	1	1	3	1	4	3	3	1
Total		3	4	2	5	1	1	3	1	4	3	3	1
Violence physique (endroit accessible au public)		17	23	27	23	17	14	12	14	19	17	18	6
Tent.					1		1						
Total		17	23	27	24	17	15	12	14	19	17	18	6
Violence sexuelle (transport public)						1	1				1		1
Tent.												1	
Total						1	1				1	1	1
Violence sexuelle (voie publique)		3	1	2	5	2	4	4	2	5	2	4	3
Total		3	1	2	5	2	4	4	2	5	2	4	3
Violence sexuelle (autre endroit public)			2				1			1		1	
Total			2				1			1		1	
Violence sexuelle (endroit accessible au public)		1		2	1	1	1		5	4		1	1
Tent.		1				1						1	
Total		2		2	1	2	1		5	4		2	1
Violence psychique (transport public)		1		1	1		1			1			
Total		1		1	1		1			1			
Violence psychique (voie publique)		43	56	47	43	46	55	40	42	42	66	58	28
Tent.					1								
Total		43	56	47	44	46	55	40	42	42	66	58	28
Violence psychique (autre endroit public)		3	4	7	7	1	3	2	1	4	11	6	
Total		3	4	7	7	1	3	2	1	4	11	6	



PH Violence dans l'espace public

		2000	2015	2016	2017	2018	2019	2020	2021	2022	2023	2024	2025
Violence psychique (endroit accessible au public)	Acc.	14	13	10	10	20	26	11	16	11	22	11	3
	Total	14	13	10	10	20	26	11	16	11	22	11	3
Vol à main armée (voie publique)	Acc.	7	1		4		2	2		1	1	4	
	Tent.	1					1				1		
	Total	8	1		4		3	2		1	2	4	
Vol à main armée (autre endroit public)	Acc.				1					1			
	Total				1					1			
Vol à main armée (endroit accessible au public)	Acc.	9	5	7	8	6	6	5	1	1	1		
	Tent.	4	1		1	2	1	1	3				
	Total	13	6	7	9	8	7	6	4	1	1		
Vol avec violence sans arme (transport public)	Acc.			1	1	1							
	Tent.			1									1
	Total			2	1	1							1
Vol avec violence sans arme (voie publique)	Acc.	7	12	5	6	5	6	3	3	5	5	5	
	Tent.		2		1	2					1		
	Total	7	14	5	7	7	6	3	3	5	6	5	
Vol avec violence sans arme (autre endroit public)	Acc.			1			2						
	Total			1			2						
Vol avec violence sans arme (endr. acces. au pub.)	Acc.	2	2	1	1	3	4	1	1	3	2	2	1
	Tent.		1			1	1				1		
	Total	2	3	1	1	4	5	1	1	3	3	2	1



PH Autre

		2000	2015	2016	2017	2018	2019	2020	2021	2022	2023	2024	2025
Faux policiers	Acc.											1	1
	Tent.			1									
	Total			1								1	1
Terrorisme, extrémisme et radicalisme	Acc.		1	3	3				1			2	
	Tent.												
	Total		1	3	3				1			2	
Cyberharcèlement	Acc.	6	57	57	74	80	77	60	63	60	67	93	29
	Tent.												
	Total	6	57	57	74	80	77	60	63	60	67	93	29
Fraude à l'identité	Acc.	5	13	14	17	9	18	21	14	14	29	35	13
	Tent.	1	1	2	1	2		1					
	Total	6	14	16	18	11	18	22	14	14	29	35	13

STATISTIQUES POLICIERES DE CRIMINALITE

LIEU DE PERPETRATION: COMMUNE

Oupeye

***ANNEXE IV: FAITS ENREGISTRES
NON CRIMINELS***



Oupeye

Faits non criminels

Maladies / Décès / Disparition

	2000	2015	2016	2017	2018	2019	2020	2021	2022	2023	2024	2025
Suicide	14	26	22	33	26	31	32	39	26	24	33	16
Personne malade	13	9	4	5	8	19	17	18	17	10	15	8
Décès suspect	2					3	2	1	1	2	4	
Décès naturel	5	2	4	3		5	7	5	9	8	7	5
Disparition (personne disparue)	6	11	9	14	13	13	6	12	16	10	21	7
Accident (sauf roulage)	2	1	2	14	11	7	7	12	11	6	4	
Cadavre non identifié												1
Sécurité des travailleurs (accident du travail)										1	3	2
Non spécifié										1		
Autres	2							1				
Total	44	49	41	69	58	78	71	88	80	62	87	39

Appels

	2000	2015	2016	2017	2018	2019	2020	2021	2022	2023	2024	2025
Alarme	5											
Appels	4	3	1	1	1	1	1	1	2	2	1	
Total	9	3	1	1	1	1	1	1	2	2	1	

Problèmes sociaux

	2000	2015	2016	2017	2018	2019	2020	2021	2022	2023	2024	2025
Différends familiaux	55	26	15	16	15	13	19	19	30	24	48	23
Différend (pas de coups)	24	12	17	9	4	6	12	6	7	14	8	3
Affaire civile	9	14	1		3	3	4	1	1	5	2	2
Protection de la jeunesse	5	13	14	5	14	13	11	5	4	3	11	8
Autres	10		3	5		1	3	1	2	6	3	3
Total	103	65	50	35	36	36	49	32	44	52	72	39



Catastrophes

	2000	2015	2016	2017	2018	2019	2020	2021	2022	2023	2024	2025
Affaissement										1		
Dégâts tempête	1		1									
Dégâts eau			1						1			
Autres	2											
Total	3		2						1	1		

Ordre public

	2000	2015	2016	2017	2018	2019	2020	2021	2022	2023	2024	2025
Troubles		1	3					2				
Autres	1											
Total	1	1	3					2				

Agissements suspects

	2000	2015	2016	2017	2018	2019	2020	2021	2022	2023	2024	2025
	13	32	17	8	17	14	6	1	4	8	7	2
Total	13	32	17	8	17	14	6	1	4	8	7	2

Objets trouvés

	2000	2015	2016	2017	2018	2019	2020	2021	2022	2023	2024	2025
	2	1		2	2	1	5		1			
Total	2	1		2	2	1	5		1			

Objets perdus

	2000	2015	2016	2017	2018	2019	2020	2021	2022	2023	2024	2025
	188	414	402	371	365	366	310	464	453	467	390	214
Total	188	414	402	371	365	366	310	464	453	467	390	214



Autres non-infractions

	2000	2015	2016	2017	2018	2019	2020	2021	2022	2023	2024	2025
Ordonnance de capture			1					1		1		1
Non-respect des conditions	3		2	1	1	3	2	6	4	5	9	6
Procès-verbal d'information	40	75	32	18	20	18	18	5	11	14	6	5
Notification		36	29	30	27	44	43	61	70	56	50	41
Dégradation involontaire câbles (non-télécom)		1							1	1		
Comportement lié à une radicalisation violente			1									
Demande signalement surveillance électronique								1	11	15	23	2
Fonction de contrôle armes			1		1	2	1	1	5	1	6	4
Autres non infractions	8											
Total	51	112	66	49	49	67	64	75	102	93	94	59