

STATISTIQUES POLICIERES DE CRIMINALITE

LIEU DE PERPETRATION: COMMUNE

Ouffet

2000 - 1er Semestre 2025

Police fédérale - DGRIDRIIBIPOL

STATISTIQUES POLICIERES DE CRIMINALITE

LIEU DE PERPETRATION: COMMUNE

Ouffet

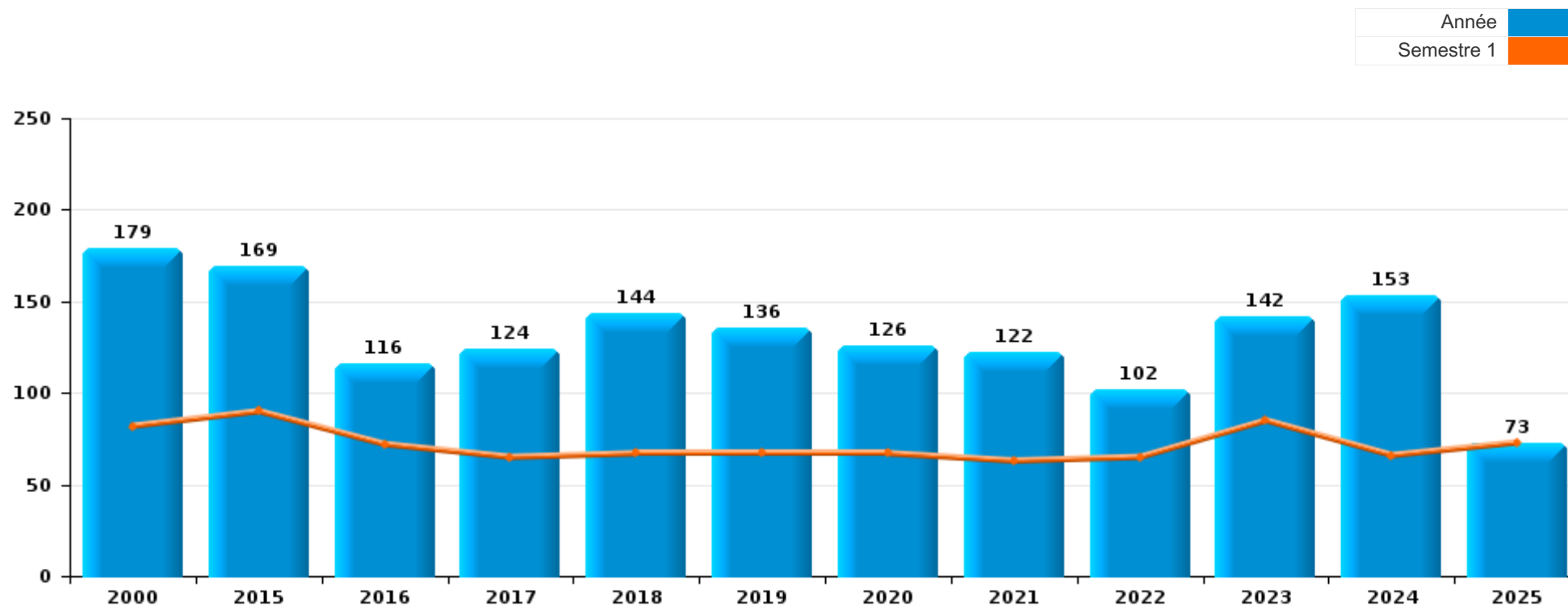
PARTIE I : INFRACTIONS JUDICIAIRES

CRIMINALITE ENREGISTREE COMMISE AU NIVEAU DE LA COMMUNE



Ouffet

	2000	2015	2016	2017	2018	2019	2020	2021	2022	2023	2024	2025
Nombre total des délits	179	169	116	124	144	136	126	122	102	142	153	73



FPF/DGR/DRI/BIPOL - Statistiques policières de criminalité (date de clôture: 31/10/2025)

Les données pour les années 2001 jusqu'à 2014 ne sont plus publiées mais restent disponibles sur demande auprès du service BIPOL.

Les données pour 2025 ne concernent que le 1er semestre.



Ouffet

	2000	2015	2016	2017	2018	2019	2020	2021	2022	2023	2024	2025
Vol et extorsion	66	48	35	42	38	48	30	32	23	30	23	8
Infr. contre l'intégrité physique	24	12	11	14	17	7	10	20	19	13	26	13
Dégradation de la propriété	15	23	13	17	6	13	15	13	10	15	10	9
Fraude	7	11	9	4	7	5	9	12	10	24	18	4
Infr. contre autres valeurs morales et sentiments	2	17	10	12	14	9	8	11	10	4	11	8
Infr. contre la sécurité publique	18	8	7	11	4	4	5	7	5	8	14	9
Environnement	9	15	4	8	9	16	3	3	1	11	11	5
Armes et explosifs	1	10	8	1	21	8	7	1	1	13	2	2
Criminalité informatique		9	2	4	2	3	4	3	3	5	11	3
Drogues	2	2	5	3	3	5	7	2	3	3	3	2
Infr. contre les moeurs	1			4	8	2	4	2	7	2	4	3
Infr. contre la famille	7	1		1		2	6	2	3			
Infr. contre la foi publique	6	2	2		2	1	3		1	1	3	
Infr. relative au statut juridique de l'enfant	2	1			3	1	2	2	2	6	2	
Protection de la jeunesse	1			2	2	2	1	2	2	1	4	1
Infr. contre l'autorité publique	1	1			1	1		4		2	2	3
Registre de population	4	1	5				3		1		1	
Santé publique							9	2		2	1	
Carte d'identité	2				2	6		2			1	
Législation sur les étrangers	3	1	3		3					1		
Code pénal social		1	1			1		2		1	1	
Ivresse et alcool		2	1								2	2
Contravention Code pénal	6											
Autres lois spéciales	1	2				1						
Protection de la personne		1									3	
Infr. contre la liberté individuelle				1								1
Travail					2							
Exercice illégal de l'autorité publique									1			
Protection des revenus publics		1										
Sécurité privée	1											
Traite des êtres humains						1						
Sous-total	179	169	116	124	144	136	126	122	102	142	153	73
Contravention règlement policier local		3	5	1	9	22	13	5	6	5	2	4
Sous-total		3	5	1	9	22	13	5	6	5	2	4
Total	179	172	121	125	153	158	139	127	108	147	155	77

FPF/DGR/DRI/BIPOL - Statistiques policières de criminalité (date de clôture: 31/10/2025)

Les données pour les années 2001 jusqu'à 2014 ne sont plus publiées mais restent disponibles sur demande auprès du service BIPOL.

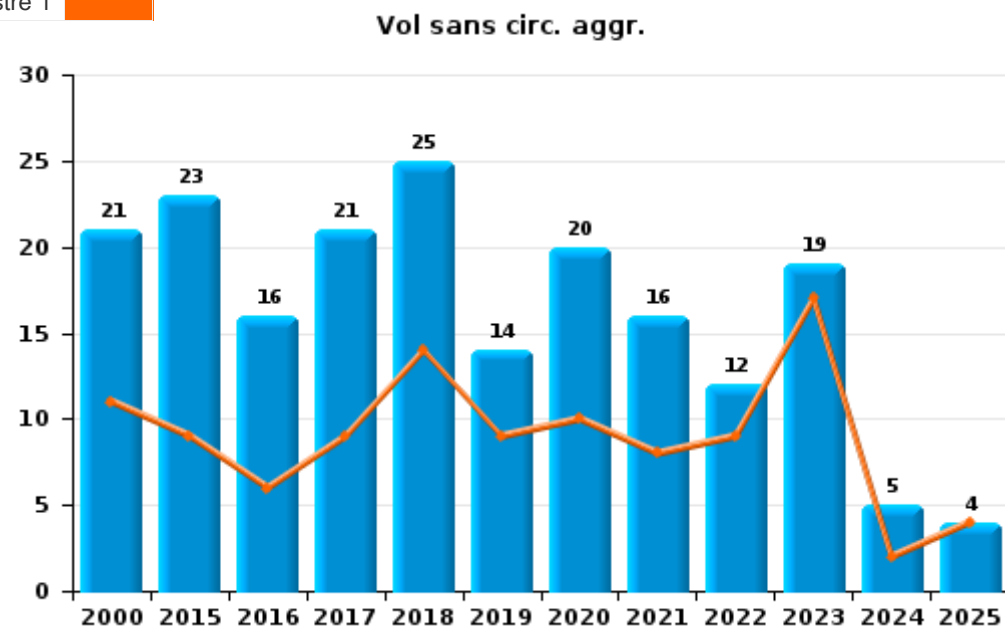
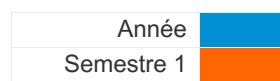
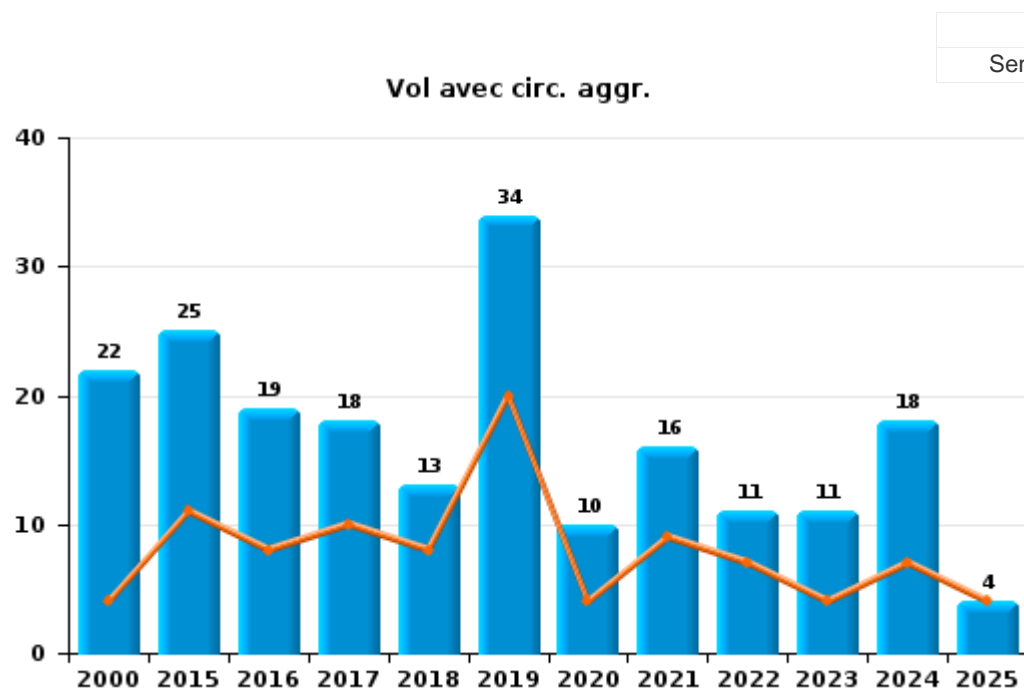
Les données pour 2025 ne concernent que le 1er semestre.



I.1. Catégorie des infractions : Vol et extorsion (top 5 des infractions au niveau national 2024)

Ouffet

	2000	2015	2016	2017	2018	2019	2020	2021	2022	2023	2024	2025
Vol avec circ. agr.	22	25	19	18	13	34	10	16	11	11	18	4
Vol sans circ. agr.	21	23	16	21	25	14	20	16	12	19	5	4
Vol non spécifié	23			1								
Extorsion				2								
Total	66	48	35	42	38	48	30	32	23	30	23	8





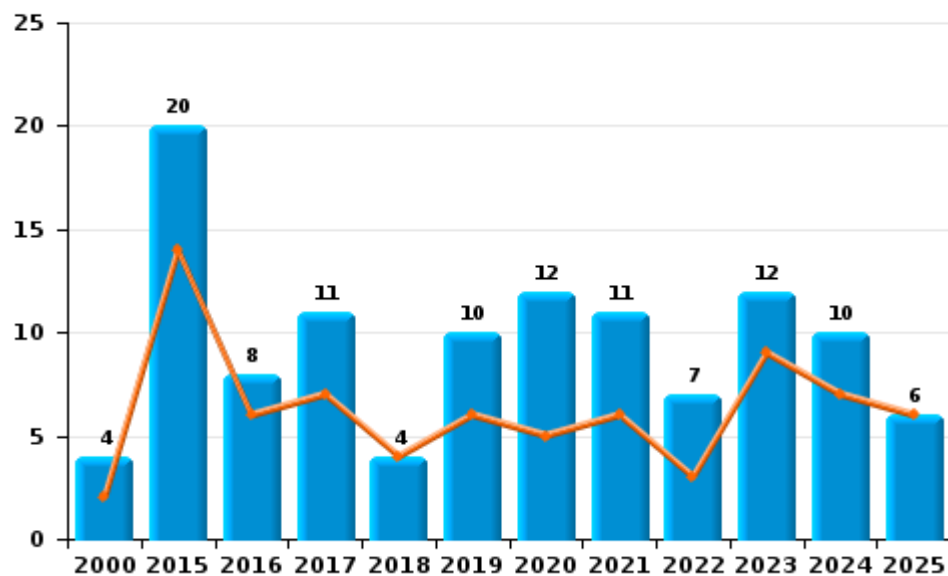
I.2. Catégorie des infractions : Dégradation de la propriété (top 5 des infractions au niveau national 2024)

Ouffet

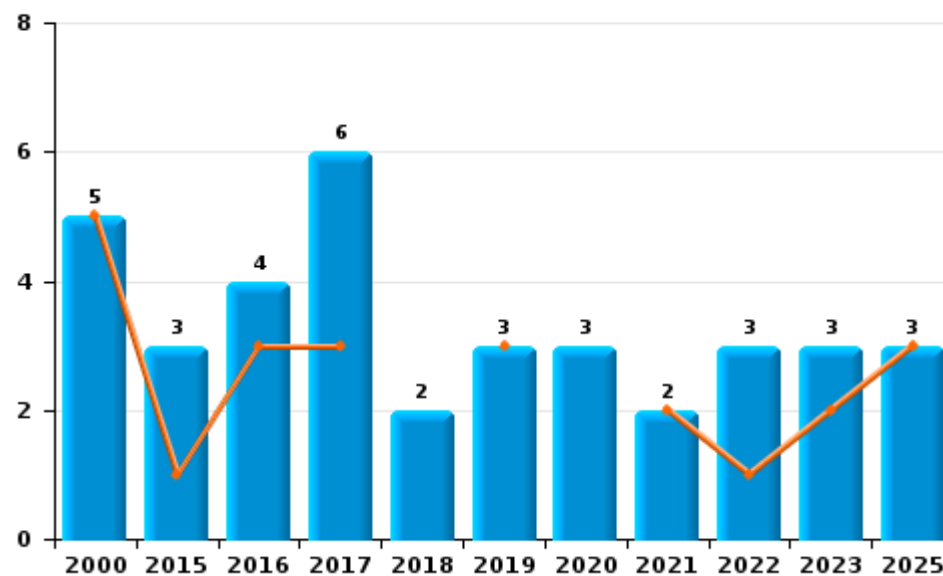
	2000	2015	2016	2017	2018	2019	2020	2021	2022	2023	2024	2025
Vandalisme	4	20	8	11	4	10	12	11	7	12	10	6
Incendie involontaire	5	2	3	5	2	2	2	2	2	3		1
Incendie volontaire		1	1	1		1	1		1			2
Destruction, dénaturation, dégradation	6		1									
Total	15	23	13	17	6	13	15	13	10	15	10	9

Année ■
Semestre 1 ■

Vandalisme



Incendie

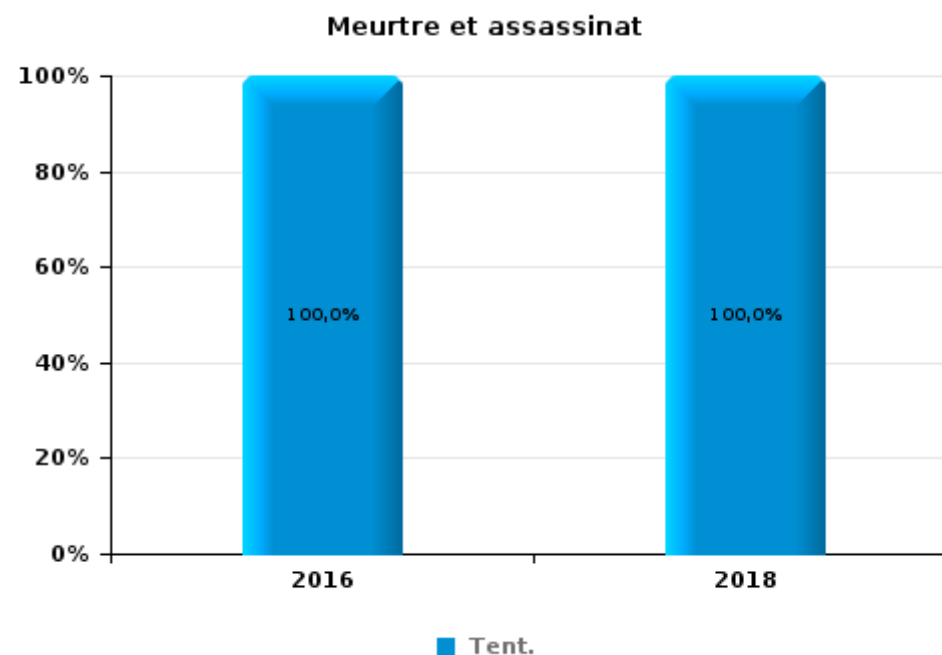
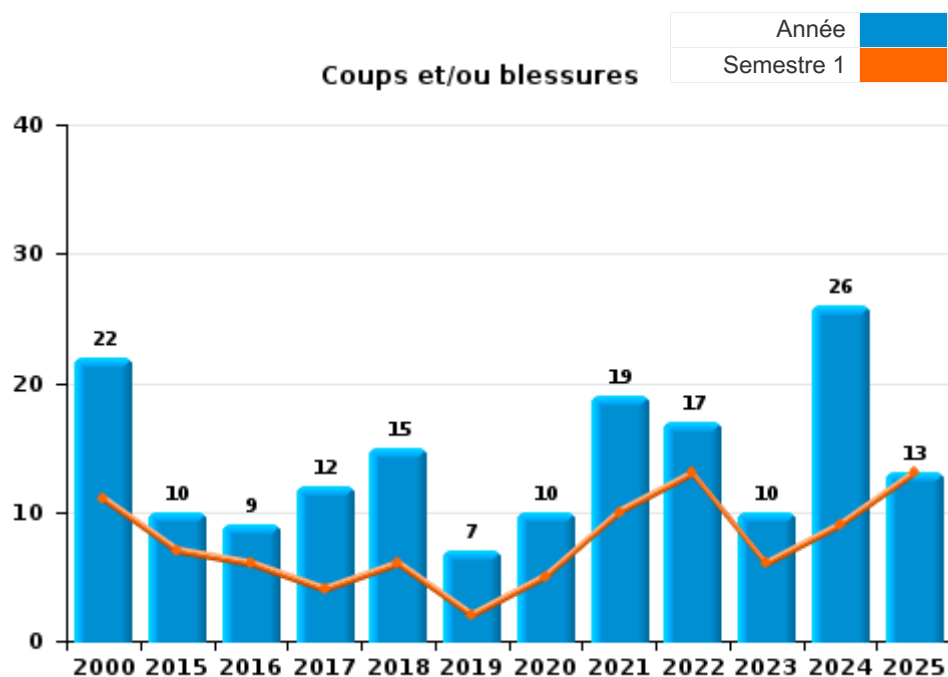




I.3. Catégorie des infractions : Infr. contre l'intégrité physique (top 5 des infractions au niveau national 2024)

Ouffet

	2000	2015	2016	2017	2018	2019	2020	2021	2022	2023	2024	2025
Coups et/ou blessures	22	10	9	12	15	7	10	19	17	10	26	13
Autres	2	2	1	2	1			1	2	3		
Meurtre et assassinat			1		1							
Total	24	12	11	14	17	7	10	20	19	13	26	13





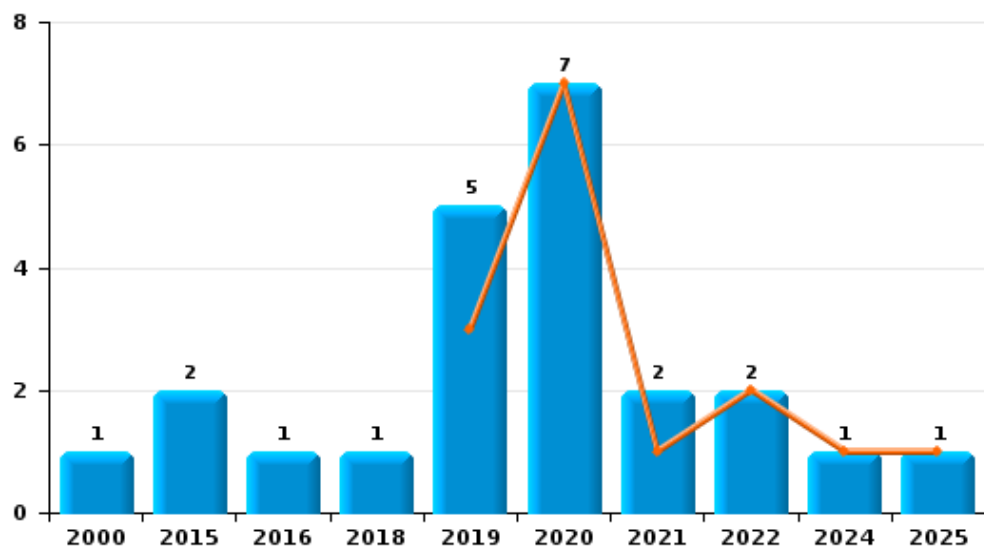
I.4. Catégorie des infractions : Drogues (top 5 des infractions au niveau national 2024)

Ouffet

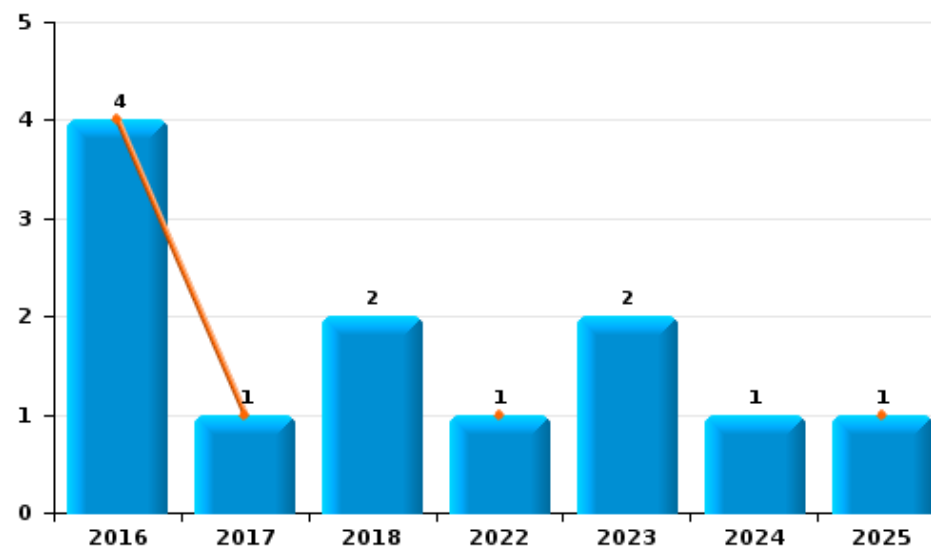
	2000	2015	2016	2017	2018	2019	2020	2021	2022	2023	2024	2025
Détention	1	2	1		1	5	7	2	2		1	1
Commerce			4	1	2				1	2	1	1
Fabrication				2							1	
Usage	1									1		
Total	2	2	5	3	3	5	7	2	3	3	3	2



Détention



Commerce



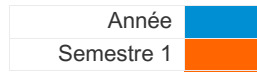
FPF/DGR/DRI/BIPOL - Statistiques policières de criminalité (date de clôture: 31/10/2025)
 Les données pour les années 2001 jusqu'à 2014 ne sont plus publiées mais restent disponibles sur demande auprès du service BIPOL.
 Les données pour 2025 ne concernent que le 1er semestre.



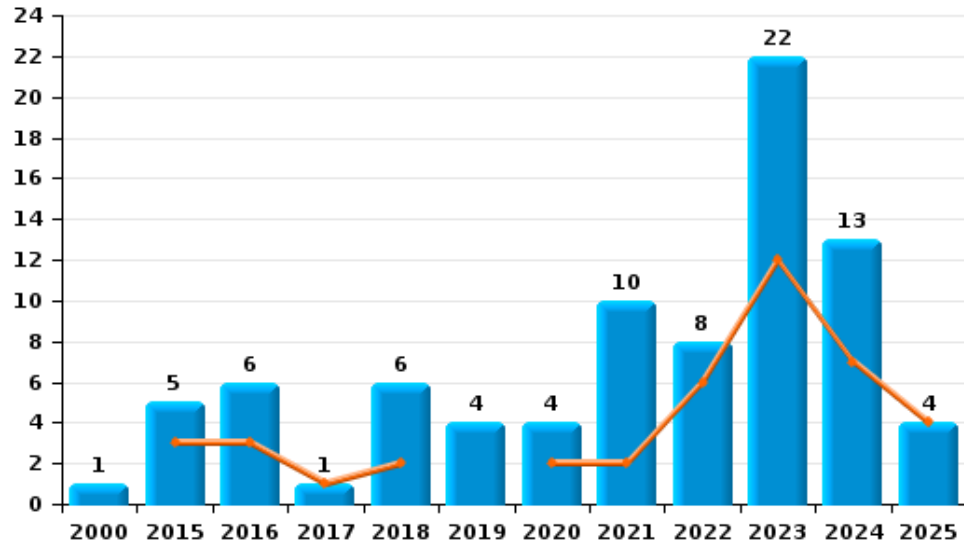
I.5. Catégorie des infractions : Fraude (top 5 des infractions au niveau national 2024)

Ouffet

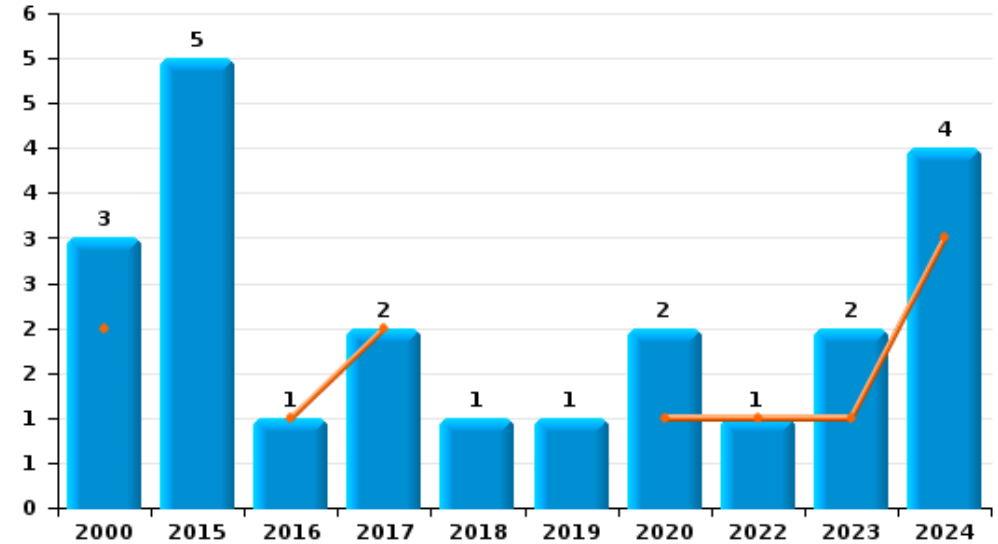
	2000	2015	2016	2017	2018	2019	2020	2021	2022	2023	2024	2025
Escroquerie	1	5	6	1	6	4	4	10	8	22	13	4
Abus de confiance et infr. apparentées	3	5	1	2	1	1	2		1	2	4	
Détournement et destruction frauduleuse	2		1				1		1			
Grivèlerie		1	1	1			1					
Fraudes: Autres	1							1			1	
Recel							1	1				
Total	7	11	9	4	7	5	9	12	10	24	18	4



Escroquerie



Abus de confiance et infr. apparentées



FPF/DGR/DRI/BIPOL - Statistiques policières de criminalité (date de clôture: 31/10/2025)
 Les données pour les années 2001 jusqu'à 2014 ne sont plus publiées mais restent disponibles sur demande auprès du service BIPOL.
 Les données pour 2025 ne concernent que le 1er semestre.

STATISTIQUES POLICIERES DE CRIMINALITE

LIEU DE PERPETRATION: COMMUNE

Ouffet

PARTIE II : FIGURES CRIMINELLES / PHENOMENES



Ouffet

FC Vol moyen de transport

	2000	2015	2016	2017	2018	2019	2020	2021	2022	2023	2024	2025
Vol de voiture	8	3	1	1				1	4	1		
Vol de moto	1			1								
Carjacking	1											
Homejacking				1								
Vol dans les garages	1	2	1									
Vol de vélomoteur	3	1										
Vol de vélo			1		1	2	1					

FC Cambriolage

	2000	2015	2016	2017	2018	2019	2020	2021	2022	2023	2024	2025
Cambriolage dans habitation	12	9	13	13	3	17	4	7	2	7	9	3
Cambriolage ds entreprise ou commerce	4	2	1		4	4					2	
Cambriolage ds service public ou bâtiment administ	2	4		2	1	3	1				1	
Cambriolage dans bâtiment (total)	16	15	14	15	8	24	5	7	2	7	12	3

FC Vol autre

	2000	2015	2016	2017	2018	2019	2020	2021	2022	2023	2024	2025
Vol à main armée	1	1	1									
Vol avec violence sans arme		2		3				2		1	1	
Vol dans ou sur un véhicule	17	6	5	2	6	5	2	6	4	5	1	
Vol d'armes et explosifs			2					1				
Vol à la tire	1		1							1		1
Vol à l'étalage		1		2	1	1	2	1	1		1	1
Vol par ruse		1	2	1	2		4		2	2	1	1
Vol de métaux		1			2	3	1	1				
Vol sur les chantiers			1					1	1	1	1	
Home-invasion			1	1								
Vol d'animaux	2			1	1	1		1			2	



Criminalité ICT

	2000	2015	2016	2017	2018	2019	2020	2021	2022	2023	2024	2025
Fraude de cartes de paiements		1		1	2	1	2	2	2	2	2	
Phishing									2	5	7	2
Shouldersurfing				1			1	1			2	

FC Autre

	2000	2015	2016	2017	2018	2019	2020	2021	2022	2023	2024	2025
Violence contre les métiers d'intérêt général					1	1						
Graffiti		1	1			2	3				1	
Dégradation de voiture	2	11	3	4	3	3	6	6	6	9	6	4
Rixe au couteau					2							1

PH Violence intrafamiliale (VIF)

	2000	2015	2016	2017	2018	2019	2020	2021	2022	2023	2024	2025
VIF: physique, dans le couple	1	5	2	3	6	1	2	4	6	5	12	6
VIF: physique, envers des descendants		1		3	2	1					1	
VIF: physique, envers d'autres membres	10		2	2	1	1	2				2	1
VIF: sexuelle, envers des descendants				1				1				
VIF: psychique, dans le couple	8	2	1	1	4	3	7	5	5	7	5	
VIF: psychique, envers des descendants	1				1					1	1	1
VIF: psychique, envers d'autres membres			1			2	1	1				
VIF: économique, dans le couple					1		1	2			2	
VIF: économique, envers des descendants					1							
VIF: économique, envers d'autres membres	1						1	1		1		

PH Trafic d'armes

	2000	2015	2016	2017	2018	2019	2020	2021	2022	2023	2024	2025
Commerce et production d'arme à feu et mun.		1										



PH Traite des êtres humains

	2000	2015	2016	2017	2018	2019	2020	2021	2022	2023	2024	2025
TEH - exploitation sexuelle						1						

PH Violence dans l'espace public

	2000	2015	2016	2017	2018	2019	2020	2021	2022	2023	2024	2025
Violence physique (voie publique)	8	2	1	3	2	3	3	6	6	2	3	1
Violence physique (endroit accessible au public)		1	2	1		1		2			3	1
Violence sexuelle (voie publique)					1						1	
Violence sexuelle (endroit accessible au public)					2					1		
Violence psychique (transport public)								1				
Violence psychique (voie publique)	11	1	4	3	2	2	2	4	3	6	4	3
Violence psychique (autre endroit public)										1		2
Violence psychique (endroit accessible au public)	2	1	2	2	1	2		1				2
Vol à main armée (endroit accessible au public)		1										
Vol avec violence sans arme (voie publique)		1		1				1				
Vol avec violence sans arme (endr. acces. au pub.)				1							1	

PH Autre

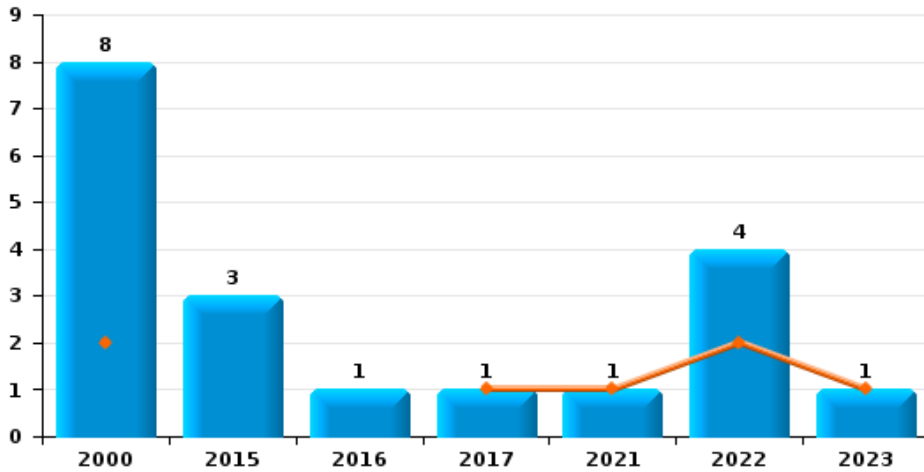
	2000	2015	2016	2017	2018	2019	2020	2021	2022	2023	2024	2025
Cyberharcèlement		4		3	2		1	2	2	4	9	2
Fraude à l'identité	1	1	2		1		1	3	3	5	3	



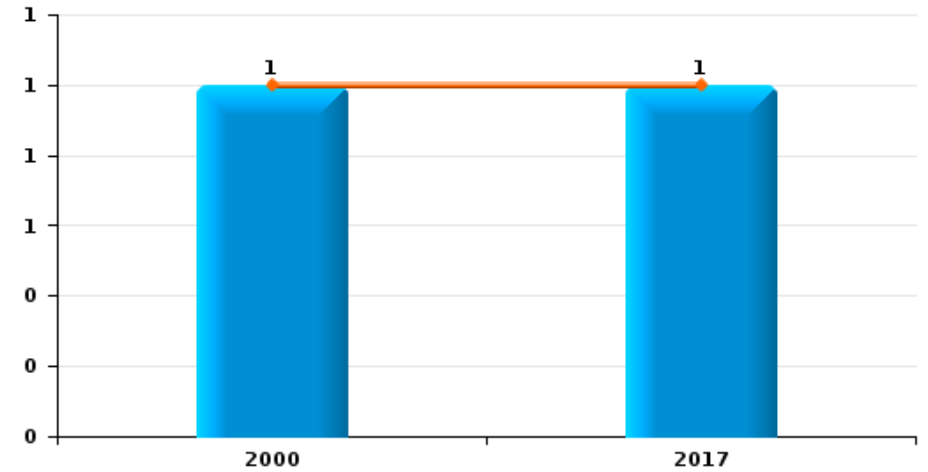
Ouffet

Année	■
Semestre 1	■

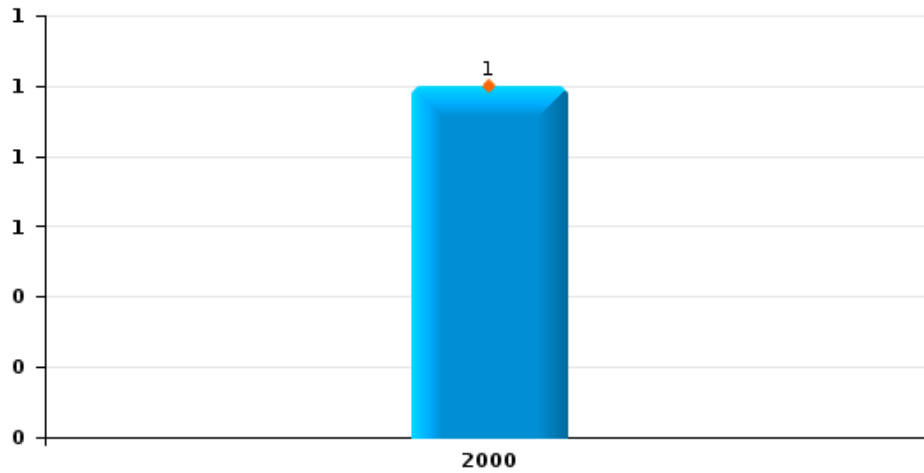
Vol de voiture



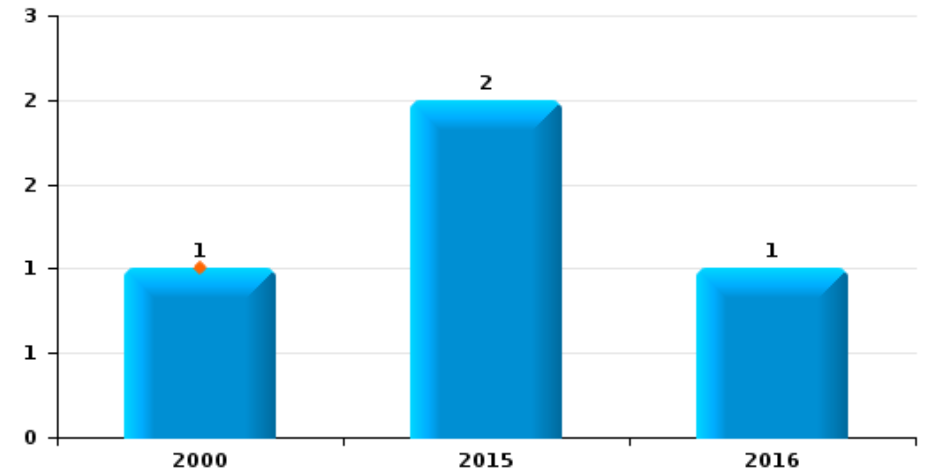
Vol de moto



Carjacking



Vol dans les garages

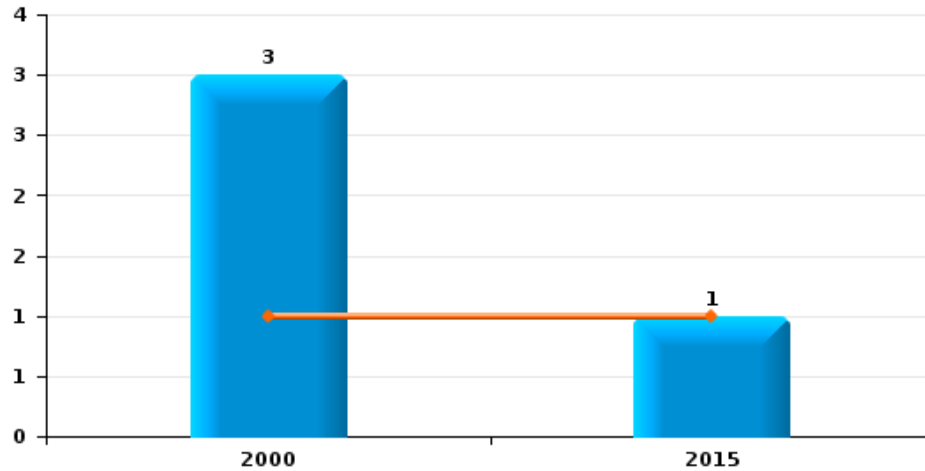




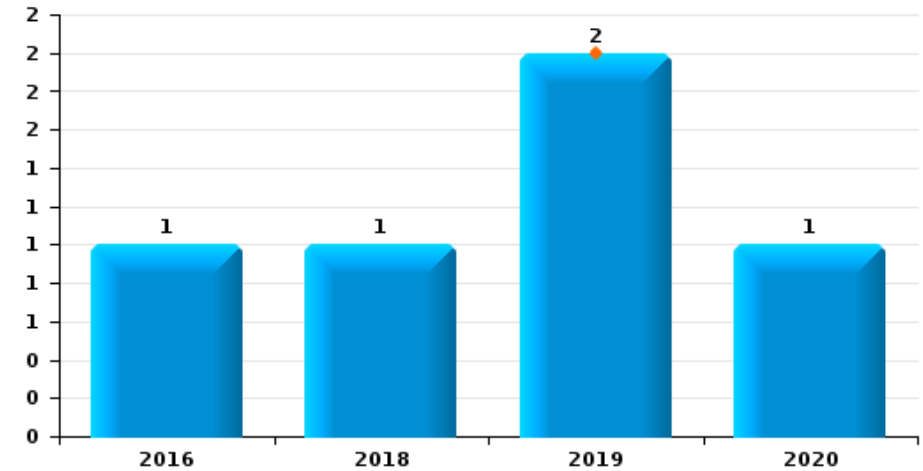
Ouffet

Année	■
Semestre 1	■

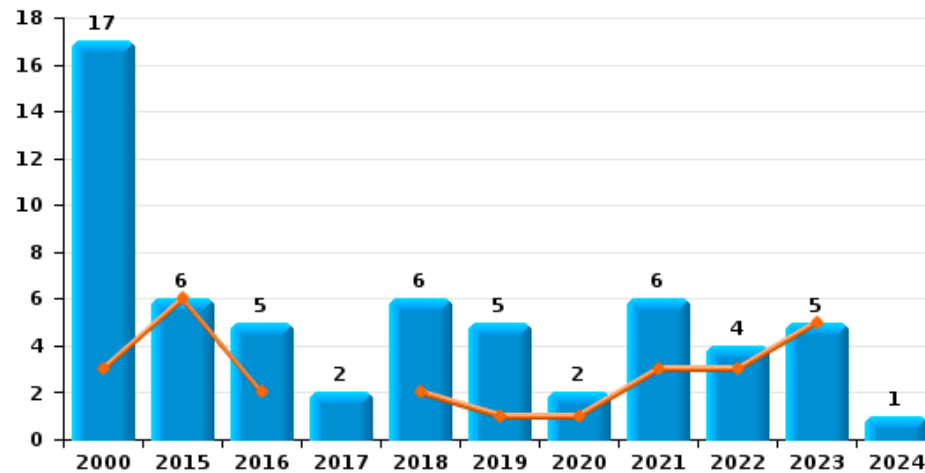
Vol de vélomoteur



Vol de vélo

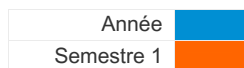


Vol dans ou sur un véhicule

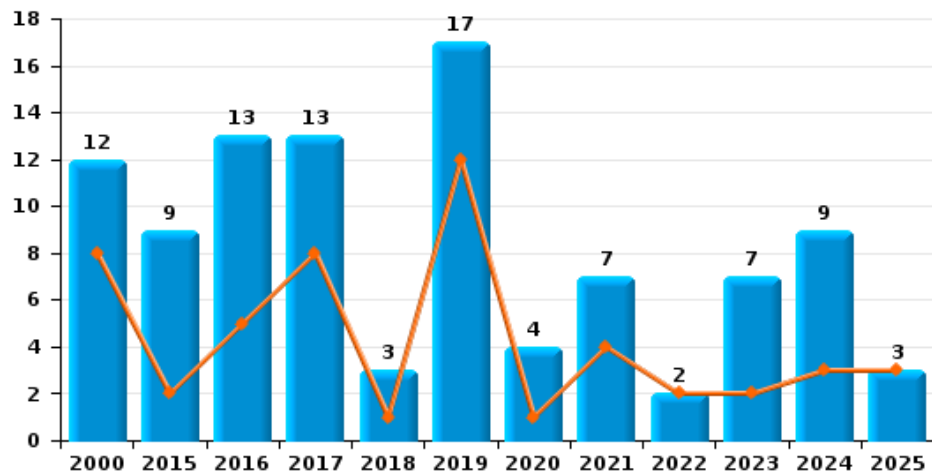




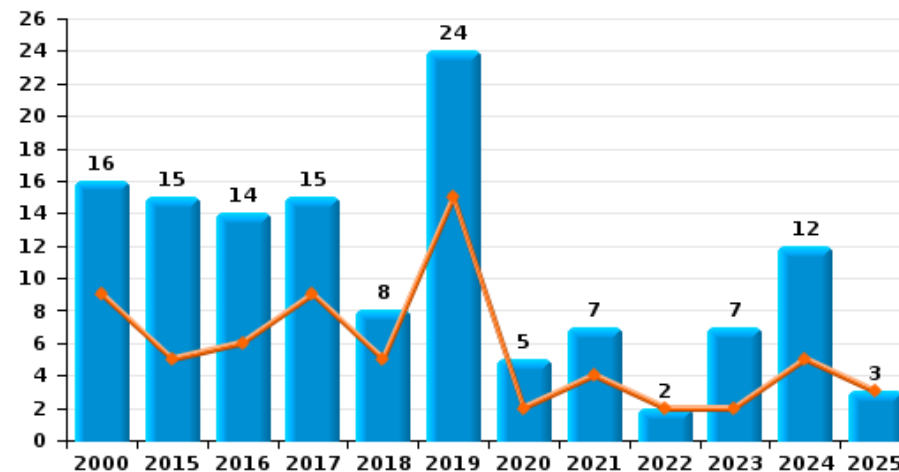
Ouffet



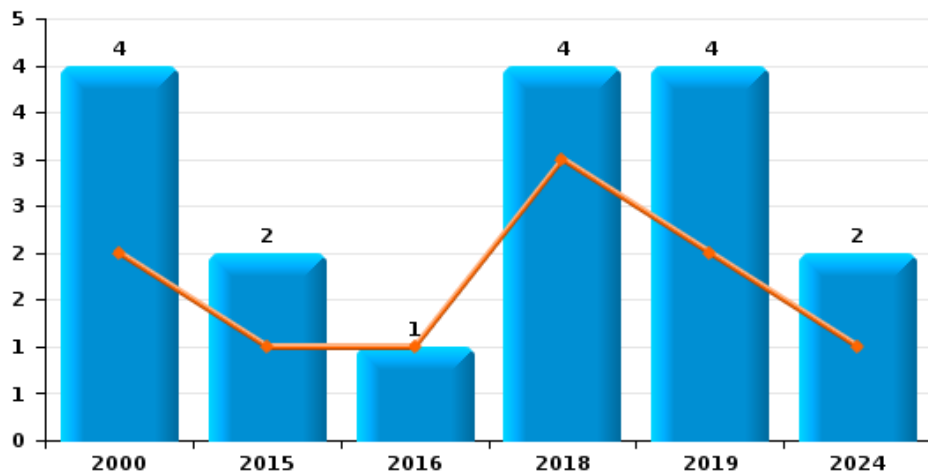
Cambriolage dans habitation



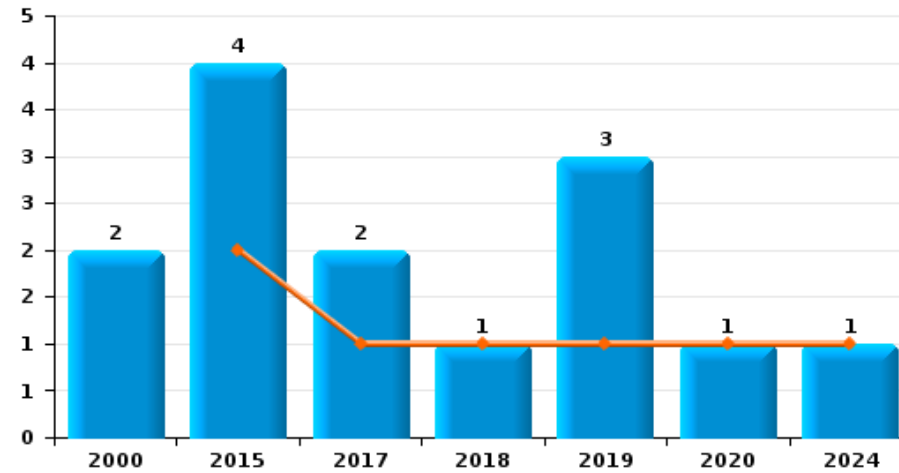
Cambriolage dans bâtiment (total)



Cambriolage ds entreprise ou commerce



Cambriolage ds service public ou bâtiment administratif

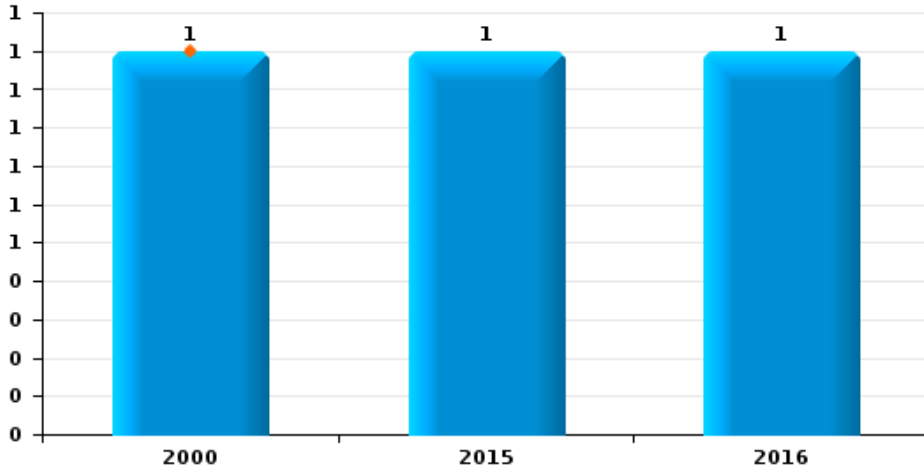




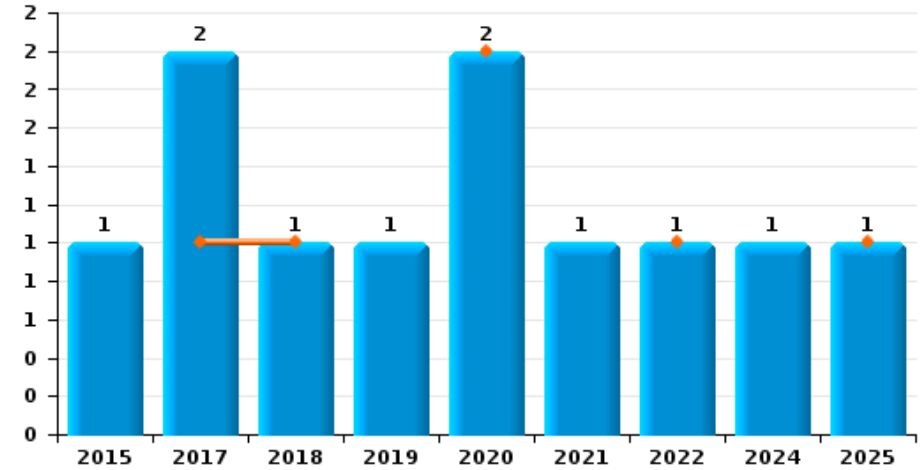
Ouffet

Année	■
Semestre 1	■

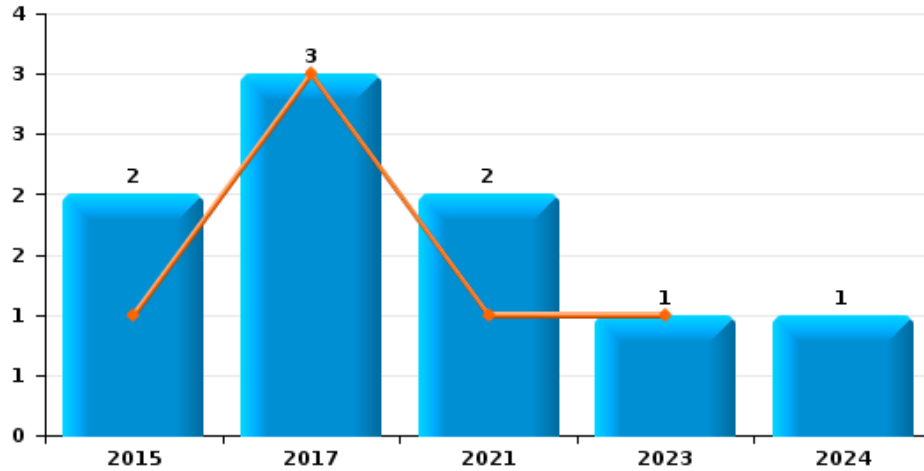
Vol à main armée



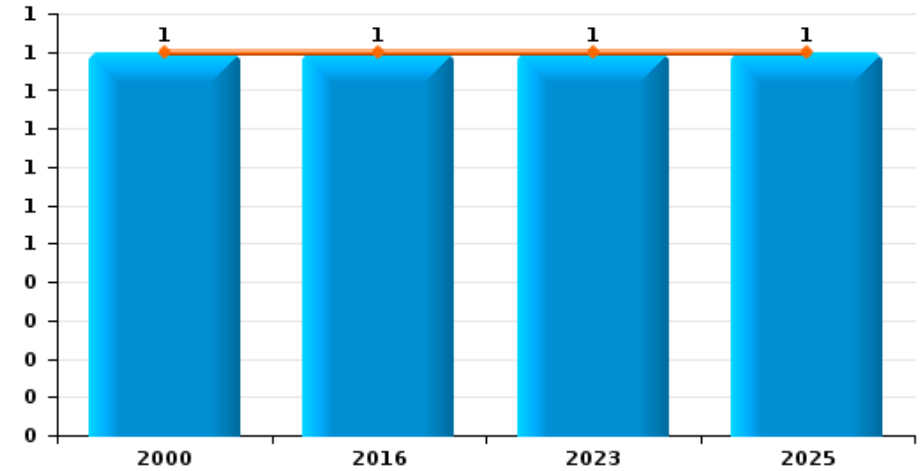
Vol à l'étalage



Vol avec violence sans arme



Vol à la tire

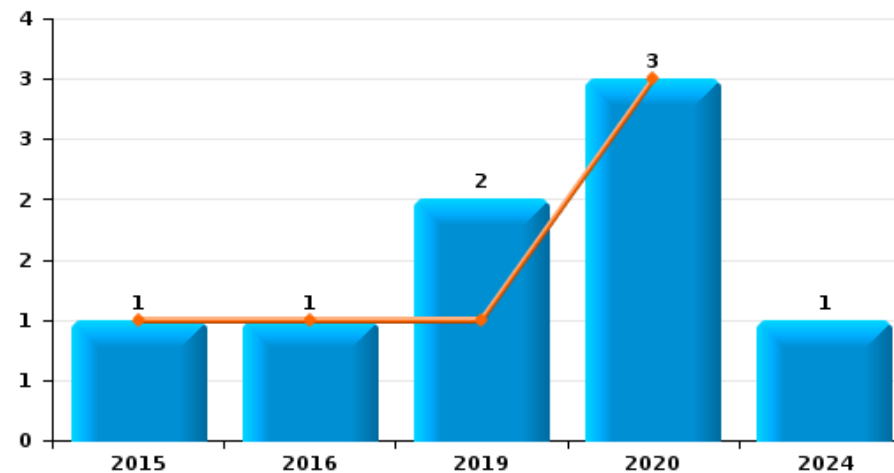




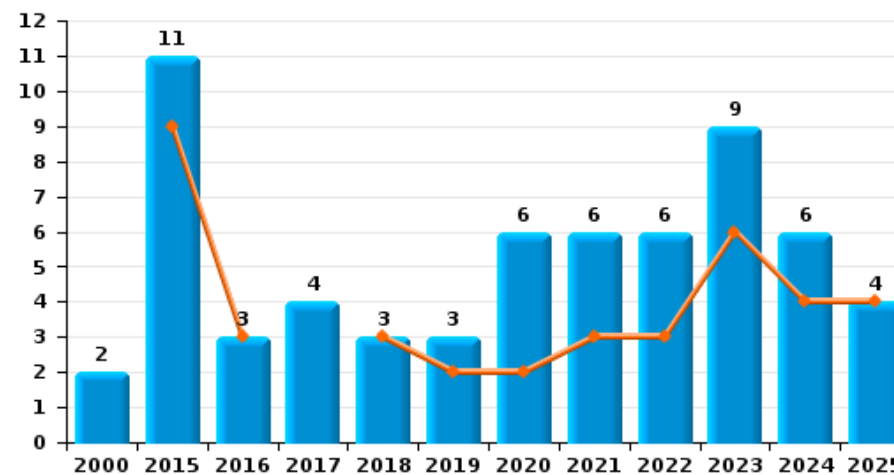
Ouffet

Année	■
Semestre 1	■

Graffiti



Dégradation de voiture





Ouffet

FC Vol moyen de transport

		2000	2015	2016	2017	2018	2019	2020	2021	2022	2023	2024	2025
Vol de voiture	Trim 1								1	1			
	Trim 2	2			1					1	1		
	Trim 3	3	1	1						2			
	Trim 4	3	2										
Total		8	3	1	1				1	4	1		
Vol de moto	Trim 1	1											
	Trim 2				1								
Total		1			1								
Carjacking	Trim 2	1											
Total		1											
Homejacking	Trim 2				1								
Total					1								
Vol dans les garages	Trim 2	1											
	Trim 3		1	1									
	Trim 4		1										
Total		1	2	1									
Vol de vélomoteur	Trim 1	1											
	Trim 2		1										
	Trim 3	2											
Total		3	1										
Vol de vélo	Trim 1						1						
	Trim 2						1						
	Trim 3			1	1			1					
Total			1		1		2	1					



FC Cambriolage

		2000	2015	2016	2017	2018	2019	2020	2021	2022	2023	2024	2025
Cambriolage dans habitation	Trim 1	5	1	4	5	1	10	1	1	1	1	1	
	Trim 2	3	1	1	3		2		3	1	1	2	3
	Trim 3	3	6	2	2	1	2	1	1		3	3	
	Trim 4	1	1	6	3	1	3	2	2		2	3	
	Total	12	9	13	13	3	17	4	7	2	7	9	3
Cambriolage ds entreprise ou commerce	Trim 1	2					2						
	Trim 2		1	1		3						1	
	Trim 3	1										1	
	Trim 4	1	1			1	2						
	Total	4	2	1		4	4					2	
Cambriolage ds service public ou bâtiment administ	Trim 1							1					
	Trim 2		2		1	1	1					1	
	Trim 3	1	1		1		1						
	Trim 4	1	1				1						
	Total	2	4		2	1	3	1				1	
Cambriolage dans bâtiment (total)	Trim 1	6	1	4	5	1	12	2	1	1	1	1	
	Trim 2	3	4	2	4	4	3		3	1	1	4	3
	Trim 3	4	7	2	3	1	3	1	1		3	4	
	Trim 4	3	3	6	3	2	6	2	2		2	3	
	Total	16	15	14	15	8	24	5	7	2	7	12	3



FC Vol autre

		2000	2015	2016	2017	2018	2019	2020	2021	2022	2023	2024	2025
Vol à main armée	Trim 2	1											
	Trim 3		1										
	Trim 4			1									
	Total	1	1	1									
Vol avec violence sans arme	Trim 1				1								
	Trim 2		1		2				1		1		
	Trim 3		1						1			1	
	Total		2		3				2		1	1	
Vol dans ou sur un véhicule	Trim 1	2		1				1	2		4		
	Trim 2	1	6	1		2	1		1	3	1		
	Trim 3	13		2		4	3	1	3	1			
	Trim 4	1		1	2		1					1	
	Total	17	6	5	2	6	5	2	6	4	5	1	
Vol d'armes et explosifs	Trim 1			1					1				
	Trim 3			1									
	Total			2					1				
Vol à la tire	Trim 1	1											
	Trim 2			1							1		1
	Total	1		1							1		1
Vol à l'étalage	Trim 1				1			2		1			
	Trim 2					1							1
	Trim 3											1	
	Trim 4		1		1		1		1				
	Total		1		2	1	1	2	1	1		1	1



FC Vol autre

		2000	2015	2016	2017	2018	2019	2020	2021	2022	2023	2024	2025
Vol par ruse	Trim 1			2				1		1	1		
	Trim 2							2		1	1		1
	Trim 3		1		1	1						1	
	Trim 4					1		1					
Total			1	2	1	2		4		2	2	1	1
Vol de métaux	Trim 1								1				
	Trim 2		1			2	2	1					
	Trim 3						1						
Total			1			2	3	1	1				
Vol sur les chantiers	Trim 2										1		
	Trim 3								1				
	Trim 4			1						1		1	
Total				1					1	1	1	1	
Home-invasion	Trim 2				1								
	Trim 4			1									
Total				1	1								
Vol d'animaux	Trim 1						1					1	
	Trim 3	1			1	1			1				
	Trim 4	1										1	
Total		2			1	1	1		1			2	



Criminalité ICT

		2000	2015	2016	2017	2018	2019	2020	2021	2022	2023	2024	2025
Fraude de cartes de paiements	Trim 1		1						1	2			
	Trim 2						1	1			1		
	Trim 3				1	2			1			1	
	Trim 4							1			1	1	
Total			1		1	2	1	2	2	2	2	2	
Phishing	Trim 1									2	1	2	1
	Trim 2										1		1
	Trim 3										2	2	
	Trim 4										1	3	
Total										2	5	7	2
Shouldersurfing	Trim 2							1					
	Trim 3				1				1			1	
	Trim 4											1	
Total					1			1	1			2	



FC Autre

		2000	2015	2016	2017	2018	2019	2020	2021	2022	2023	2024	2025
Violence contre les métiers d'intérêt général	Trim 1					1							
	Trim 3						1						
	Total					1	1						
Graffiti	Trim 1							3					
	Trim 2		1	1			1						
	Trim 3						1					1	
Total		1	1			2	3				1		
Dégradation de voiture	Trim 1		2	3		2	1	1	1	2	4	3	3
	Trim 2		7			1	1	1	2	1	2	1	1
	Trim 3	2	1		1		1	4	1		3		
	Trim 4		1		3				2	3		2	
Total	2	11	3	4	3	3	6	6	6	9	6	4	
Rixe au couteau	Trim 1					1							1
	Trim 2					1							
Total					2							1	



PH Violence intrafamiliale (VIF)

		2000	2015	2016	2017	2018	2019	2020	2021	2022	2023	2024	2025
VIF: physique, dans le couple	Trim 1		3			2				2		4	3
	Trim 2		1	1		1			1	3	4	2	3
	Trim 3	1	1		2	1			2			1	
	Trim 4			1	1	2	1	2	1	1	1	5	
	Total	1	5	2	3	6	1	2	4	6	5	12	6
VIF: physique, envers des descendants	Trim 1					1							
	Trim 2					1							
	Trim 3		1		1		1						
	Trim 4				2							1	
	Total		1		3	2	1					1	
VIF: physique, envers d'autres membres	Trim 1	4				1	1						1
	Trim 2	2		2	1			1					
	Trim 3	2						1				1	
	Trim 4	2			1							1	
	Total	10		2	2	1	1	2				2	1
VIF: sexuelle, envers des descendants	Trim 1								1				
	Trim 4				1								
	Total				1				1				
VIF: psychique, dans le couple	Trim 1	2	1			1		4	2	2	1	1	
	Trim 2	2		1				1	1		1	1	
	Trim 3	4	1			1	1		1	1	4	2	
	Trim 4				1	2	2	2	1	2	1	1	
	Total	8	2	1	1	4	3	7	5	5	7	5	
VIF: psychique, envers des descendants	Trim 1					1					1		1
	Trim 2	1											
	Trim 3											1	
	Total	1				1					1	1	1



PH Violence intrafamiliale (VIF)

		2000	2015	2016	2017	2018	2019	2020	2021	2022	2023	2024	2025
VIF: psychique, envers d'autres membres	Trim 1						1	1	1				
	Trim 2			1									
	Trim 3						1						
	Total			1			2	1	1				
VIF: économique, dans le couple	Trim 1					1			1			1	
	Trim 2											1	
	Trim 3							1	1				
	Total					1		1	2			2	
VIF: économique, envers des descendants	Trim 1				1								
Total					1								
VIF: économique, envers d'autres membres	Trim 1								1				
	Trim 2										1		
	Trim 3	1											
	Trim 4							1					
	Total	1						1	1		1		



PH Trafic d'armes

		2000	2015	2016	2017	2018	2019	2020	2021	2022	2023	2024	2025
Commerce et production d'arme à feu et mun.	Trim 1		1										
	Total		1										



PH Traite des êtres humains

		2000	2015	2016	2017	2018	2019	2020	2021	2022	2023	2024	2025
TEH - exploitation sexuelle	Trim 4						1						
	Total						1						



PH Violence dans l'espace public

		2000	2015	2016	2017	2018	2019	2020	2021	2022	2023	2024	2025
Violence physique (voie publique)	Trim 1		1			1		1		3		1	
	Trim 2	4		1	1				1	1	1		1
	Trim 3	3			1		3	1	2	1			
	Trim 4	1	1		1	1		1	3	1	1	2	
Total		8	2	1	3	2	3	3	6	6	2	3	1
Violence physique (endroit accessible au public)	Trim 1		1				1		2				1
	Trim 2			2	1							1	
	Trim 3											2	
Total			1	2	1		1		2			3	1
Violence sexuelle (voie publique)	Trim 2					1						1	
Total						1						1	
Violence sexuelle (endroit accessible au public)	Trim 1										1		
	Trim 4					2							
Total						2					1		
Violence psychique (transport public)	Trim 1								1				
Total									1				
Violence psychique (voie publique)	Trim 1				2	1		1	2	2		2	1
	Trim 2	2	1	2		1				1	1		2
	Trim 3	9		2	1		1	1	2		3	2	
	Trim 4						1				2		
Total		11	1	4	3	2	2	2	4	3	6	4	3
Violence psychique (autre endroit public)	Trim 1												2
	Trim 3										1		
Total											1		2



PH Violence dans l'espace public

		2000	2015	2016	2017	2018	2019	2020	2021	2022	2023	2024	2025
Violence psychique (endroit accessible au public)	Trim 1												2
	Trim 2			1	2								
	Trim 3			1			1		1				
	Trim 4	2	1			1	1						
Total		2	1	2	2	1	2		1				2
Vol à main armée (endroit accessible au public)	Trim 3		1										
Total			1										
Vol avec violence sans arme (voie publique)	Trim 1				1								
	Trim 2		1										
	Trim 3								1				
Total			1		1				1				
Vol avec violence sans arme (endr. acces. au pub.)	Trim 2				1								
	Trim 3											1	
Total					1							1	



PH Autre

		2000	2015	2016	2017	2018	2019	2020	2021	2022	2023	2024	2025
Cyberharcèlement	Trim 1		2		2	1				1		3	1
	Trim 2								1		2	4	1
	Trim 3							1	1		1		
	Trim 4		2		1	1				1	1	2	
	Total		4		3	2		1	2	2	4	9	2
Fraude à l'identité	Trim 1							1		1	2	2	
	Trim 2									1			
	Trim 3				1			1			1		
	Trim 4	1	1	2					2	1	2	1	
	Total	1	1	2		1		1	3	3	5	3	



Ouffet

2024

FC Cambriolage

	Fév	Avr	Mai	Juin	Juil	Août	Sep	Oct	Nov	Total
Cambriolage dans habitation	1		1	1		1	2	2	1	9
Cambriolage ds entreprise ou commerce		1			1					2
Cambriolage ds service public ou bâtiment administ			1							1
Cambriolage dans bâtiment (total)	1	1	2	1	1	1	2	2	1	12

FC Vol autre

	Mar	Juil	Août	Oct	Nov	Total
Vol avec violence sans arme		1				1
Vol dans ou sur un véhicule				1		1
Vol à l'étalage		1				1
Vol par ruse			1			1
Vol sur les chantiers					1	1
Vol d'animaux	1			1		2

Criminalité ICT

	Jan	Août	Sep	Nov	Déc	Total
Fraude de cartes de paiements		1		1		2
Phishing	2	1	1	2	1	7
Shouldersurfing		1		1		2

FC Autre

	Fév	Mar	Juin	Sep	Oct	Nov	Total
Graffiti				1			1
Dégradation de voiture	2	1	1		1	1	6



PH Violence intrafamiliale (VIF)

	Jan	Mar	Avr	Juin	Juil	Août	Oct	Nov	Déc	Total
VIF: physique, dans le couple	1	3	1	1	1		2	2	1	12
VIF: physique, envers des descendants									1	1
VIF: physique, envers d'autres membres						1			1	2
VIF: psychique, dans le couple		1	1		1	1	1			5
VIF: psychique, envers des descendants						1				1
VIF: économique, dans le couple		1		1						2

PH Violence dans l'espace public

	Jan	Mar	Avr	Juin	Juil	Août	Sep	Nov	Déc	Total
Violence physique (voie publique)		1						1	1	3
Violence physique (endroit accessible au public)			1		1		1			3
Violence sexuelle (voie publique)				1						1
Violence psychique (voie publique)	1	1				2				4
Vol avec violence sans arme (endr. acces. au pub.)					1					1

PH Autre

	Jan	Mar	Avr	Mai	Juin	Oct	Nov	Total
Cyberharcèlement	1	2	2	1	1	1	1	9
Fraude à l'identité		2					1	3



2025

FC Cambriolage

	Avr	Mai	Total
Cambriolage dans habitation	1	2	3
Cambriolage dans bâtiment (total)	1	2	3

FC Vol autre

	Mai	Juin	Total
Vol à la tire		1	1
Vol à l'étalage	1		1
Vol par ruse		1	1

Criminalité ICT

	Fév	Mai	Total
Phishing	1	1	2

FC Autre

	Jan	Mar	Juin	Total
Dégradation de voiture	1	2	1	4
Rixe au couteau		1		1

PH Violence intrafamiliale (VIF)

	Jan	Fév	Mar	Juin	Total
VIF: physique, dans le couple	2	1		3	6
VIF: physique, envers d'autres membres			1		1
VIF: psychique, envers des descendants			1		1



PH Violence dans l'espace public

	Jan	Fév	Mar	Avr	Juin	Total
Violence physique (voie publique)				1		1
Violence physique (endroit accessible au public)		1				1
Violence psychique (voie publique)			1	1	1	3
Violence psychique (autre endroit public)	1		1			2
Violence psychique (endroit accessible au public)		1	1			2

PH Autre

	Jan	Juin	Total
Cyberharcèlement	1	1	2

STATISTIQUES POLICIERES DE CRIMINALITE

LIEU DE PERPETRATION: COMMUNE

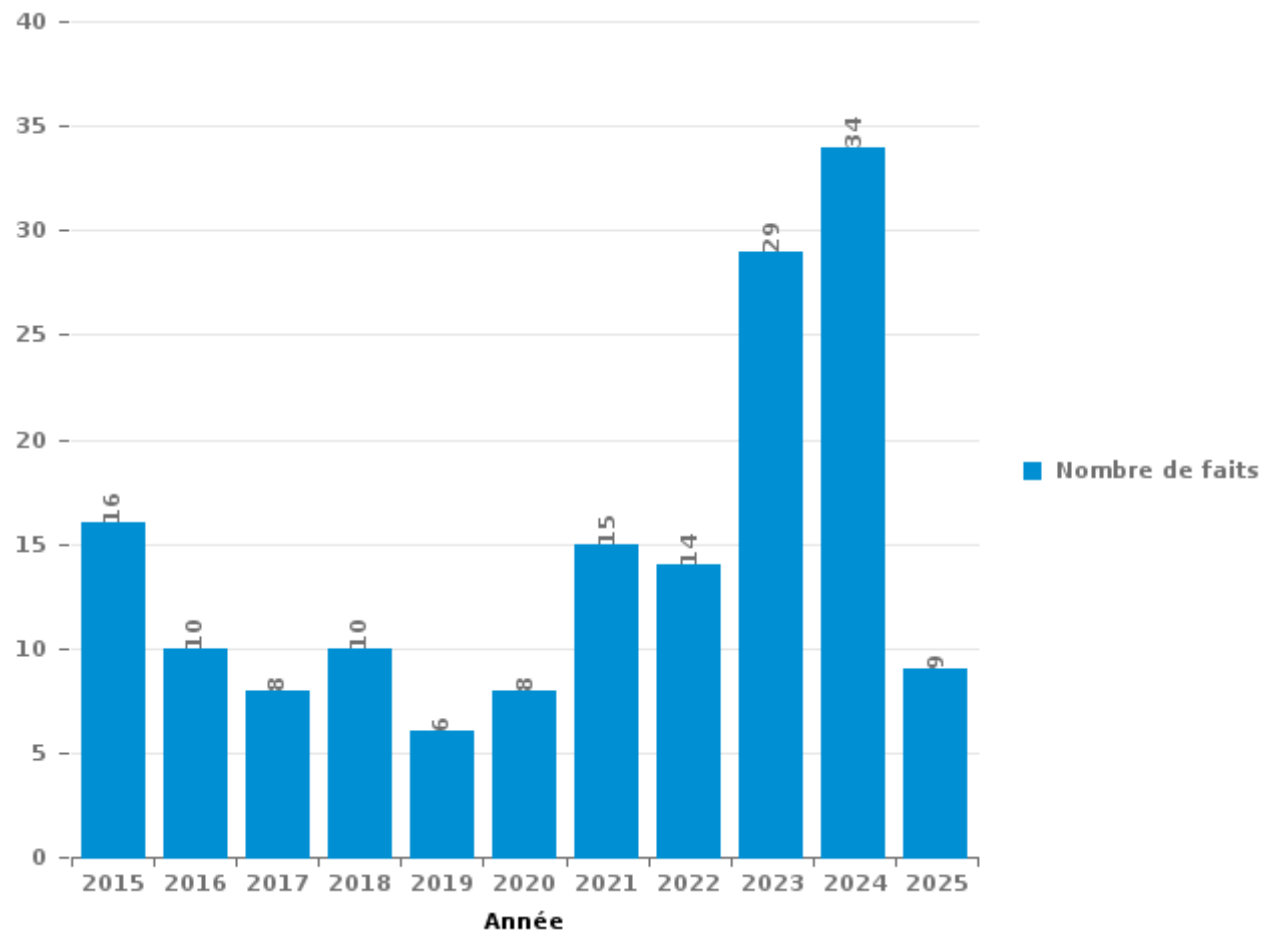
Ouffet

PARTIE III : ICT



Ouffet

Nombre total de délits avec un élément ICT/online, depuis 2015





Criminalité ICT/online au sens strict

Infractions (exhaustif)

	2015	2016	2017	2018	2019	2020	2021	2022	2023	2024	2025
Criminalité informatique: Faux en informatique:						1					
Criminalité informatique: Fraude informatique:	9		4	2	3	3	3	3	5	11	2
Criminalité informatique: Hacking:		2									1
Total:	9	2	4	2	3	4	3	3	5	11	3

Figures criminelles (à considérer spécifiquement – ne pas additionner avec d'autres éléments – risque de double comptage!)

	2015	2017	2018	2019	2020	2021	2022	2023	2024	2025
Fraude de cartes de paiements	1	1	2	1	2	2	2	2	2	
Phishing							2	5	7	2
Shouldersurfing		1			1	1			2	



Criminalité ICT/online au sens large

Infractions (uniquement si code-fait existe)

	2015	2016	2017	2018	2019	2020	2021	2022	2023	2024	2025
Fraude: Escroquerie: Fraude par internet	3	2	1	5	2	4	9	8	18	10	3
Infr. contre les moeurs: Grooming (contact par ICT avec mineur < 16 ans):				1							
Infr. contre les moeurs: Voyeurisme: Diffusion enregistrement nudité ou intimité					1						
Total:	3	2	1	6	3	4	9	8	18	10	3

Figures criminelles (à considérer spécifiquement – ne pas additionner avec d'autres éléments – risque de double comptage!)

	2015	2017	2018	2020	2021	2022	2023	2024	2025
Cyberharcèlement	4	3	2	1	2	2	4	9	2

STATISTIQUES POLICIERES DE CRIMINALITE

LIEU DE PERPETRATION: COMMUNE

Ouffet

PARTIE IV : DESTINATION LIEU



Ouffet

Vol et extorsion

	2000	2015	2016	2017	2018	2019	2020	2021	2022	2023	2024	2025
Habitation: maison	17	11	15	14	6	19	6	11	3	8	7	4
Voie publique	14	8	5	5	7	4	7	7	8	6	4	2
Habitation: allée	13	7	4	1	1	1		3	3	2	2	1
Institution d'enseignement	3	5	2	1	3	1	2	1				
Habitation: dépendances		3	1	2	3	2	3	1	2			
Station essence		1	4	1	2	2	3	2			1	1
Terrain	5	2	1		1	1	1	2		3	1	
Entreprise	4	2		1	3	1			1			
Magasin		2		3	2			2	1		1	
Autre			1	1	1		3		1	2	1	
Inconnue	1	1		3	1	1			1		1	
Parking		1		1		2	3			1		
Service public	1			2	1	2				2		
Moyen de transport: voiture	1	3	1		1					1		
Habitation: appartement				1	2	1				1	1	
Habitation: autre	1					2		2			1	
Habitation: non précisée	1				1		1		2		1	
Banque / institution financière				2	1	1				1		
Culture et loisirs	2				1	1				1		
Chantier								1	1	1	1	
Cimetière				2		1				1		
Habitation: garage	1			2		1						
Horeca			1			2	1					
Service	1					2						
Bâtiment administratif	1										1	
Maison de repos		1										
Moyen de transport: autobus / autocar						1						
Moyen de transport: autre					1							
Stade		1										
Total	66	48	35	42	38	48	30	32	23	30	23	8

FPF/DGR/DRI/BIPOL - Statistiques policières de criminalité (date de clôture: 31/10/2025)

Les données pour les années 2001 jusqu'à 2014 ne sont plus publiées mais restent disponibles sur demande auprès du service BIPOL.

Les données pour 2025 ne concernent que le 1er semestre.



Ouffet

Dégradation de la propriété

	2000	2015	2016	2017	2018	2019	2020	2021	2022	2023	2024	2025
Voie publique	4	3	3	9	2	2	5	5	5	5	5	1
Habitation: résidence principale		4	5	4	2	5	3	4	3	4	2	1
Parking	1	1			2		2			3		3
Habitation: allée	2	5	1			1	1				1	
Institution d'enseignement	2		1					3		1	1	3
Terrain	2	1				1				2		
Autre		2		1		2						
Habitation: dépendances	1	2					1					
Moyen de transport: voiture		3	1									
Habitation: jardin		2										1
Habitation: non précisée						1	2					
Entreprise	1								1			
Habitation: garage				1					1			
Habitation: résidence secondaire	1							1				
Service public			1				1					
Bâtiment administratif						1						
Culture et loisirs												1
Edifice religieux / lieu du culte				1								
Horeca				1								
Inconnue	1											
Infrastructure sportive			1									
Total	15	23	13	17	6	13	15	13	10	15	10	9

FPF/DGR/DRI/BIPOL - Statistiques policières de criminalité (date de clôture: 31/10/2025)

Les données pour les années 2001 jusqu'à 2014 ne sont plus publiées mais restent disponibles sur demande auprès du service BIPOL.

Les données pour 2025 ne concernent que le 1er semestre.



Ouffet

Infractions contre l'intégrité physique

	2000	2015	2016	2017	2018	2019	2020	2021	2022	2023	2024	2025
Habitation	11	6	4	8	12	3	5	9	9	6	18	11
Voie publique	8	2	1	5	2	2	3	4	6	4	3	
Institution d'enseignement	3		2		2	1		3	1	2	1	
Habitation: allée		2	2		1				2			1
Parking						1		1			2	
Culture et loisirs		1						1			1	
Habitation: jardin							2	1				
Horeca	1		2									
Inconnue		1							1		1	
Terrain	1									1		
Autre								1				
Entreprise												1
Station essence				1								
Total	24	12	11	14	17	7	10	20	19	13	26	13

FPF/DGR/DRI/BIPOL - Statistiques policières de criminalité (date de clôture: 31/10/2025)

Les données pour les années 2001 jusqu'à 2014 ne sont plus publiées mais restent disponibles sur demande auprès du service BIPOL.

Les données pour 2025 ne concernent que le 1er semestre.

STATISTIQUES POLICIERES DE CRIMINALITE

LIEU DE PERPETRATION: COMMUNE

Ouffet

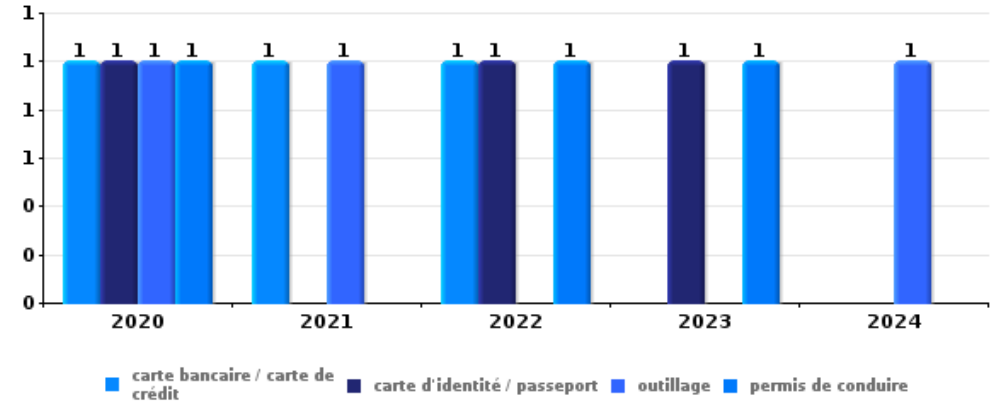
PARTIE V : OBJETS ET MOYENS DE TRANSPORT



Ouffet

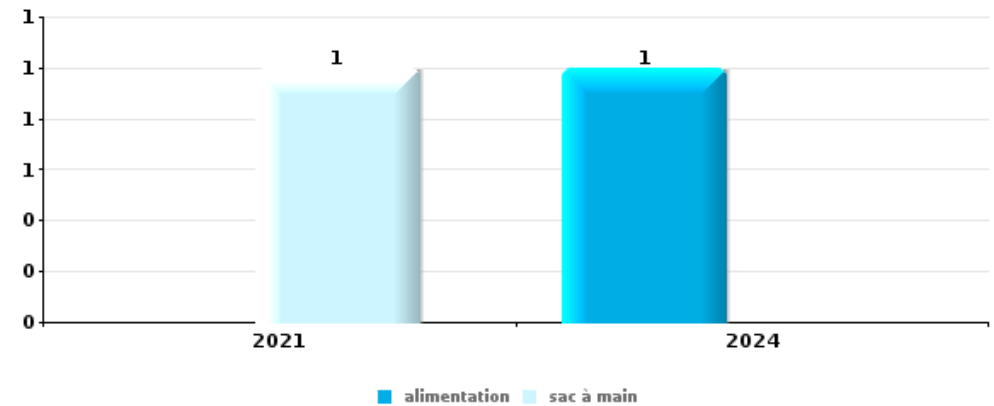
Vol dans ou sur un véhicule

Top 5 Objets volés (sbd nombre de faits)		2020	2021	2022	2023	2024	2025
1	carte bancaire / carte de crédit	1	1	1			
1	carte d'identité / passeport	1		1	1		
1	outillage	1	1			1	
1	permis de conduire	1		1	1		
5	GSM et accessoires	1			1		
5	multimédia		1		1		
5	portefeuille	1		1			



Vol à l'étalage

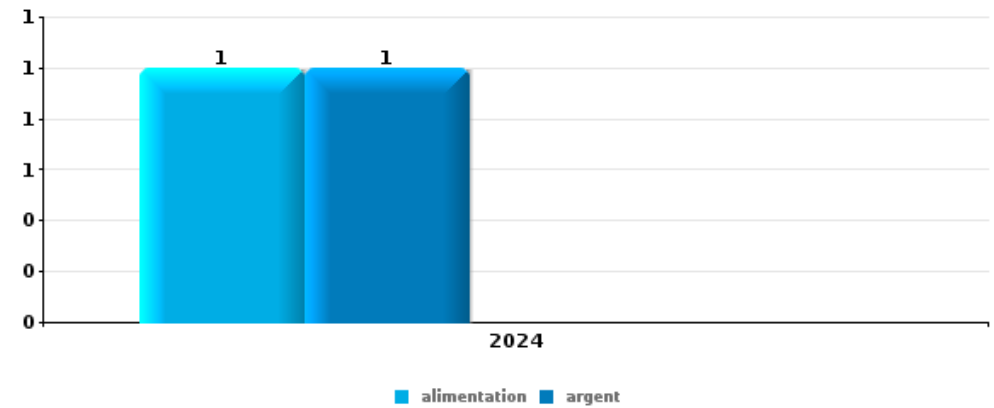
Top 5 Objets volés (sbd nombre de faits)		2020	2021	2022	2023	2024	2025
1	alimentation					1	
1	sac à main		1				





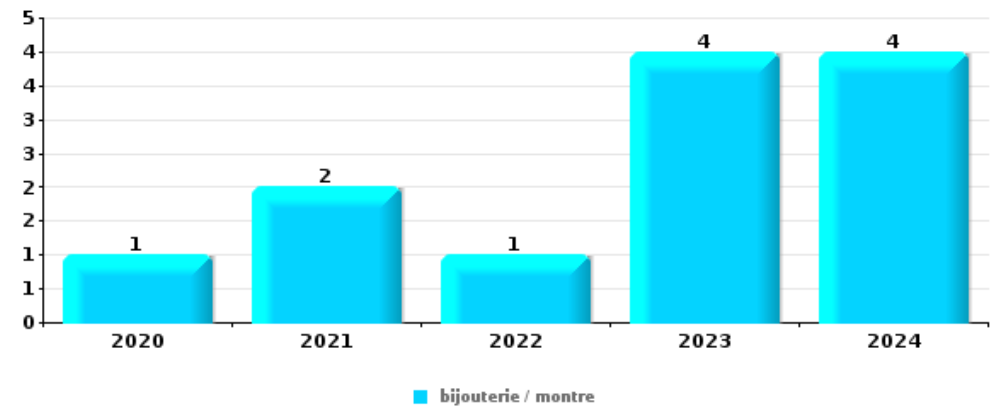
Cambrassage ds entreprise ou commerce

Top 5 Objets volés (sbd nombre de faits)		2020	2021	2022	2023	2024	2025
1	alimentation					1	
1	argent					1	



Cambrassage dans habitation

Top 5 Objets volés (sbd nombre de faits)		2020	2021	2022	2023	2024	2025
1	bijouterie / montre	1	2	1	4	4	
2	argent	1			5	3	2
3	clé	1	1				
3	outillage			1			1
3	parfum / produit de beauté				2		



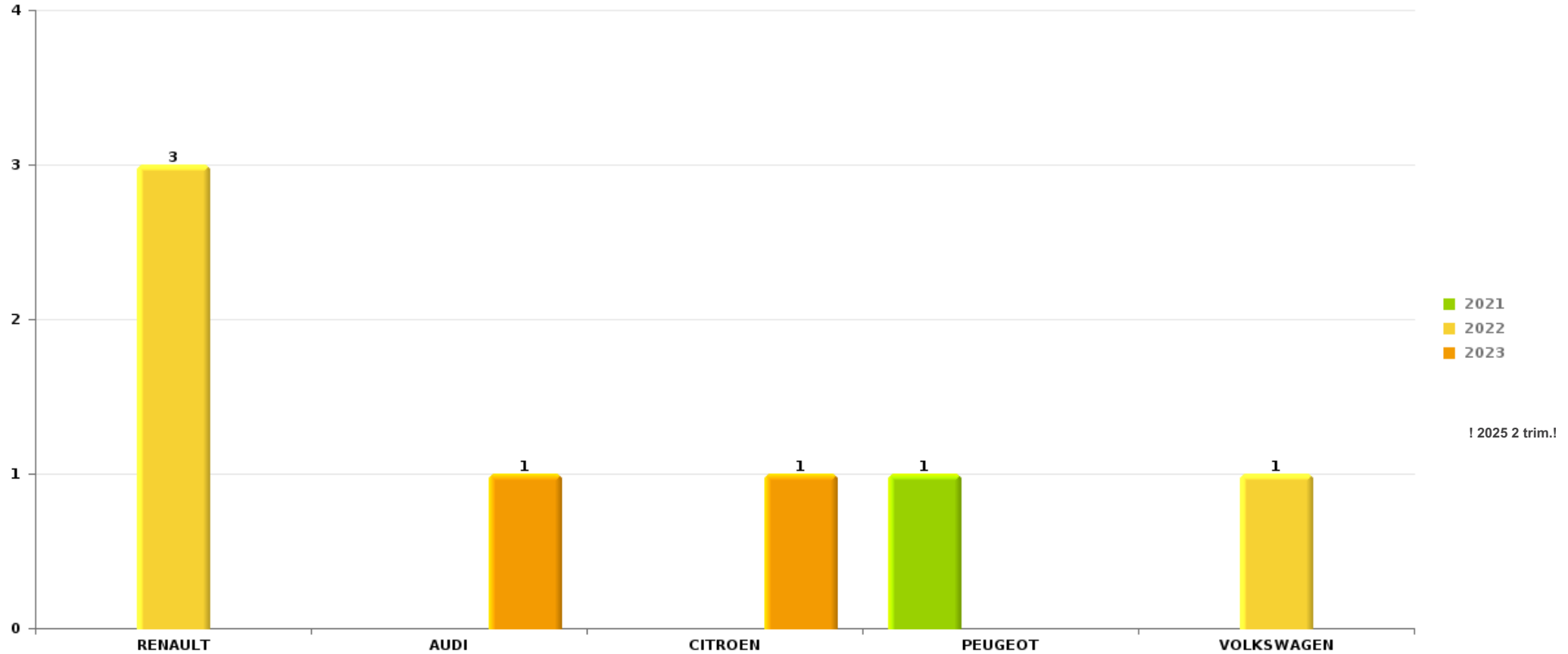
Remarque: en ce qui concerne les objets, aucun total n'est reproduit étant donné que plusieurs objets peuvent avoir été volés lors d'un même fait.



Ouffet

Vol de voiture

Nombre de voitures volées par marque (Top 5)



STATISTIQUES POLICIERES DE CRIMINALITE

LIEU DE PERPETRATION: COMMUNE

Ouffet

PARTIE VI : SUSPECTS



Partie 1: Niveau FAITS (comptage du nombre de faits pour lesquels un certain type de suspect est impliqué)

1.1. Nombre d'infractions selon le sexe des suspects identifiés (par catégorie principale)

Étant donné que, tant un suspect identifié masculin qu'un suspect identifié féminin peuvent être impliqués lors d'un même fait, il est possible que la somme des colonnes «Hommes» et «Femmes» soit supérieure à la valeur de la colonne «Total...» (voir également la note méthodologique)

Ouffet

2025

Catégorie principale / Sexe	Nombre total de faits avec au moins 1 suspect	Hommes	%	Femmes	%
Infr. contre la sécurité publique	5	4	80,0%	1	20,0%
Armes et explosifs	2	2	100,0%		
Drogues	2	1	50,0%	2	100,0%
Infr. contre l'autorité publique	2	2	100,0%		
Ivresse et alcool	2	2	100,0%		
Dégradation de la propriété	1	1	100,0%		
Environnement	1			1	100,0%
Infr. contre l'intégrité physique	1	1	100,0%		
Total	16	13	81,3%	4	25,0%



1.2. Nombre d'infractions selon le sexe des suspects identifiés (par figure criminelle)

Étant donné que, tant un suspect identifié masculin qu'un suspect identifié féminin peuvent être impliqués lors d'un même fait, il est possible que la somme des colonnes «Hommes» et «Femmes» soit supérieure à la valeur de la colonne «Total...» (voir également la note méthodologique)

Ouffet

2025

FC Autre

Figure criminelle / Sexe	Nombre total de faits avec au moins 1 suspect identifié	Hommes	%
Rixe au couteau	1	1	100,0%
Total	PA	PA	PA

PH Violence intrafamiliale (VIF)

Figure criminelle / Sexe	Nombre total de faits avec au moins 1 suspect identifié	Hommes	%	Femmes	%
VIF: physique, envers d'autres membres	1	1	100,0%		
VIF: psychique, envers des descendants	1			1	100,0%
Total	PA	PA	PA	PA	PA

PH Violence dans l'espace public

Figure criminelle / Sexe	Nombre total de faits avec au moins 1 suspect identifié	Hommes	%
Violence physique (voie publique)	1	1	100,0%
Violence psychique (voie publique)	2	2	100,0%
Violence psychique (endroit accessible au public)	2	2	100,0%
Total	PA	PA	PA

CRIMINALITE ENREGISTREE: SUSPECTS



PH Autre

Figure criminelle / Sexe	Nombre total de faits avec au moins 1 suspect identifié	Hommes	%
Cyberharcèlement	1	1	100,0%
Total	PA	PA	PA



1.3. Nombre d'infractions selon l'âge des suspects identifiés (par catégorie principale)

Étant donné que, tant un suspect identifié mineur qu'un suspect identifié majeur peuvent être impliqués lors d'un même fait, il est possible que la somme des colonnes «Mineur» et «Majeur» soit supérieure à la valeur de la colonne «Total...» (voir également la note méthodologique)

Ouffet

2025

Catégorie principale / Âge	Nombre total de faits avec au moins 1 suspect identifié	Majeur	%
Infr. contre la sécurité publique	5	5	100,0%
Armes et explosifs	2	2	100,0%
Drogues	2	2	100,0%
Infr. contre l'autorité publique	2	2	100,0%
Ivresse et alcool	2	2	100,0%
Dégradation de la propriété	1	1	100,0%
Environnement	1	1	100,0%
Infr. contre l'intégrité physique	1	1	100,0%
Total	16	16	100,0%



1.4. Nombre d'infractions selon l'âge des suspects identifiés (par figure criminelle)

Étant donné que, tant un suspect identifié mineur qu'un suspect identifié majeur peuvent être impliqués lors d'un même fait, il est possible que la somme des colonnes «Mineur» et «Majeur» soit supérieure à la valeur de la colonne «Total...»
(voir également la note méthodologique)

Ouffet

2025

FC Autre

Figure criminelle / Âge	Nombre total de faits avec au moins 1 suspect identifié	Majeur	%
Rixe au couteau	1	1	100,0%
Total	PA	PA	PA

PH Violence intrafamiliale (VIF)

Figure criminelle / Âge	Nombre total de faits avec au moins 1 suspect identifié	Majeur	%
VIF: physique, envers d'autres membres	1	1	100,0%
VIF: psychique, envers des descendants	1	1	100,0%
Total	PA	PA	PA

PH Violence dans l'espace public

Figure criminelle / Âge	Nombre total de faits avec au moins 1 suspect identifié	Majeur	%
Violence physique (voie publique)	1	1	100,0%
Violence psychique (voie publique)	2	2	100,0%
Violence psychique (endroit accessible au public)	2	2	100,0%
Total	PA	PA	PA

PH Autre

Figure criminelle / Âge	Nombre total de faits avec au moins 1 suspect identifié	Majeur	%
Cyberharcèlement	1	1	100,0%
Total	PA	PA	PA





Partie 2: Niveau SUSPECTS-FAIT (comptage du nombre de combinaisons suspect-fait)

2.1. Nombre de suspects-fait selon le sexe des suspects identifiés (TOP 5 des catégories principales)

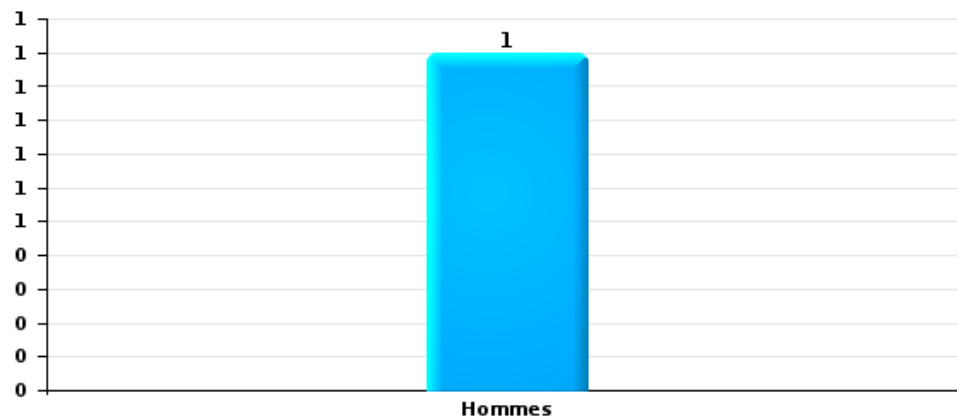
Lorsqu'un même suspect a commis plusieurs faits durant la période considérée, il est aussi comptabilisé plusieurs fois (voir également la note méthodologique)

Ouffet

2025

Dégradation de la propriété

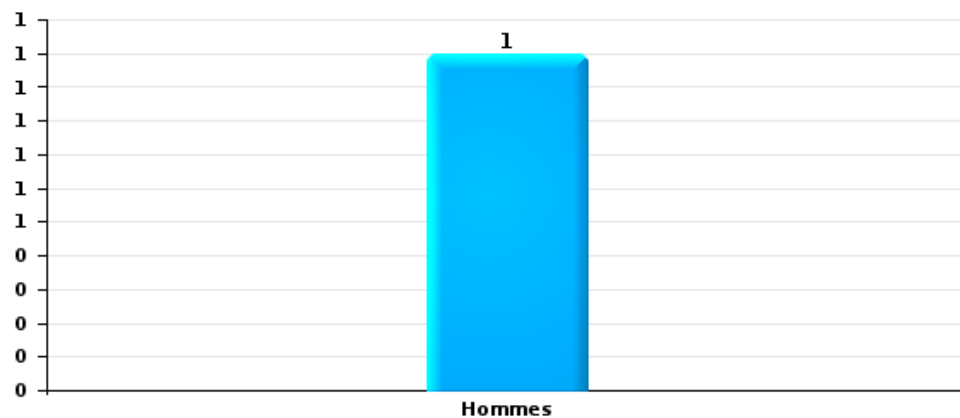
Nombre de suspects-fait selon le sexe





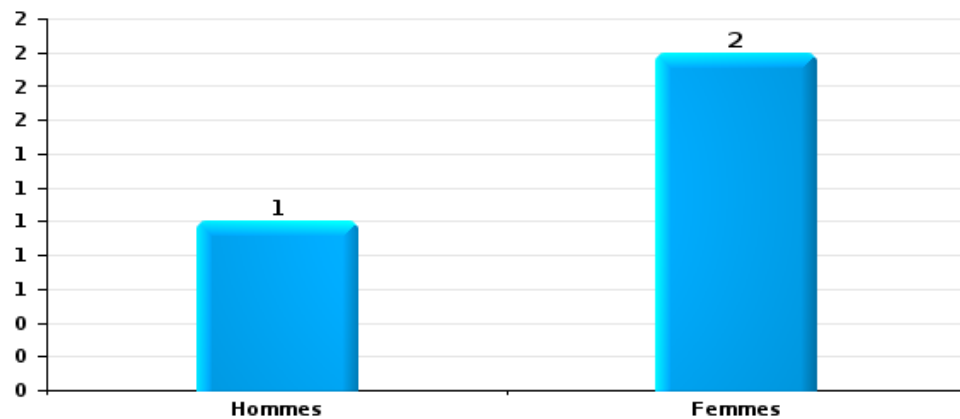
Infr. contre l'intégrité physique

Nombre de suspects-fait selon le sexe



Drogues

Nombre de suspects-fait selon le sexe





2.2. Nombre de suspects-fait selon le sexe des suspects identifiés (TOP 5 des figures criminelles)

Lorsqu'un même suspect a commis plusieurs faits durant la période considérée, il est aussi comptabilisé plusieurs fois
(voir également la note méthodologique)

Ouffet

2025



2.3. Nombre de suspects-fait selon l'âge des suspects identifiés (TOP 5 des catégories principales)

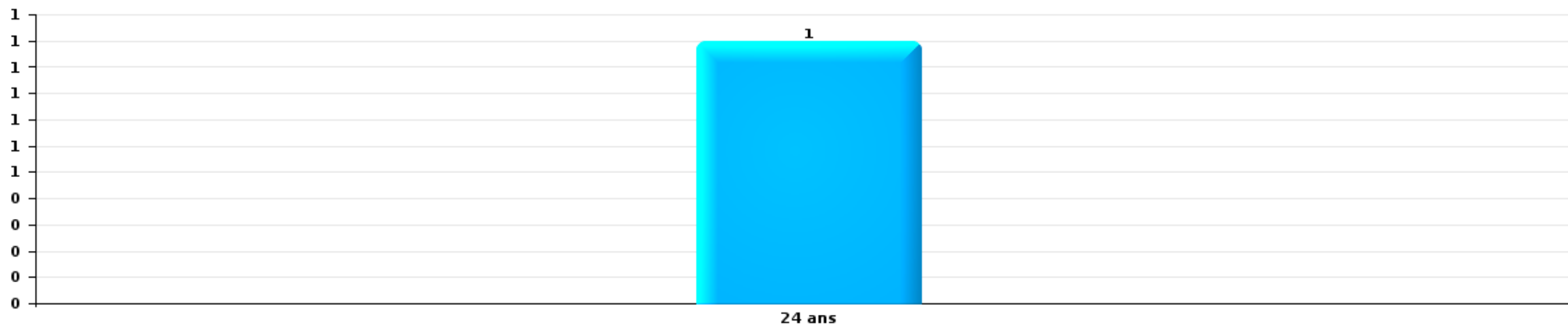
1) Lorsqu'un même suspect a commis plusieurs faits durant la période considérée, il est aussi comptabilisé plusieurs fois, qu'il ait le même âge ou non – 2) Les suspects au-dessous de 14 ans et à partir de 90 ans ne sont pas repris dans le tableau (voir également la note méthodologique)

Ouffet

2025

Dégradation de la propriété

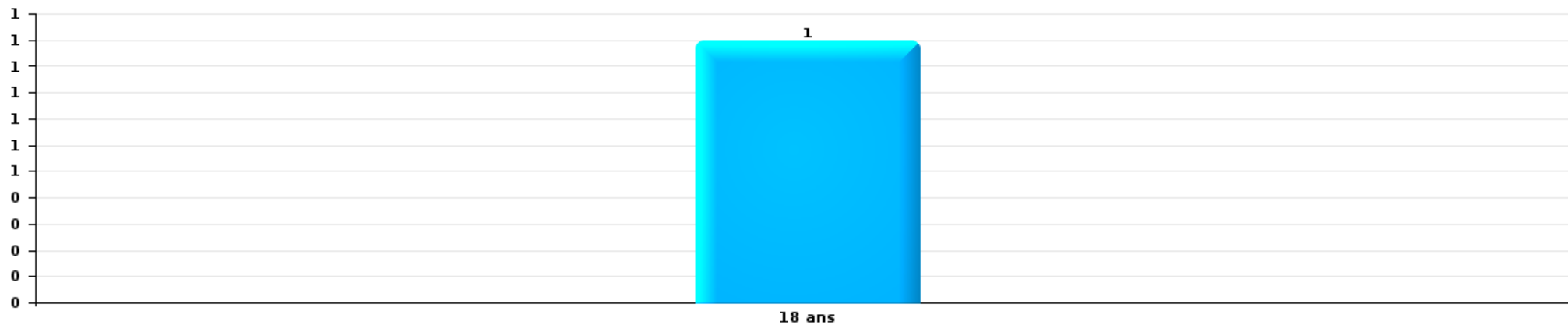
Nombre de suspects-fait par âge (chronologique)





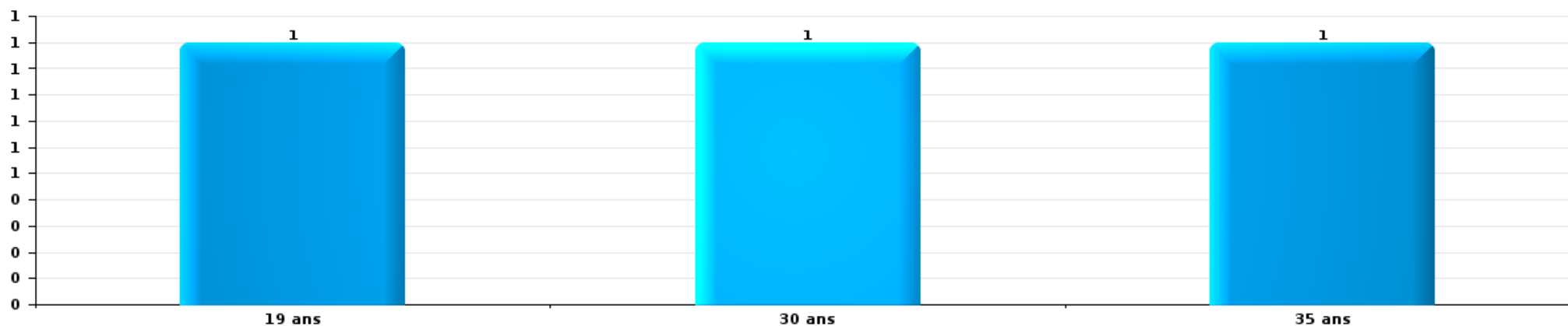
Infr. contre l'intégrité physique

Nombre de suspects-fait par âge (chronologique)



Drogues

Nombre de suspects-fait par âge (chronologique)





2.4. Nombre de suspects-fait selon l'âge des suspects identifiés (TOP 5 des figures criminelles)

1) Lorsqu'un même suspect a commis plusieurs faits durant la période considérée, il est aussi comptabilisé plusieurs fois, qu'il ait le même âge ou non – 2) Les suspects au-dessous de 14 ans et à partir de 90 ans ne sont pas repris dans le tableau (voir également la note méthodologique)

Ouffet

2025

STATISTIQUES POLICIERES DE CRIMINALITE

LIEU DE PERPETRATION: COMMUNE

Ouffet

***ANNEXE I: DETAIL PAR CATEGORIE DE DELIT
CODE PENAL***



Ouffet

Infraction Code pénal

Infr. contre l'intégrité physique

			2000	2015	2016	2017	2018	2019	2020	2021	2022	2023	2024	2025
Assassinat	Autres	Tent.			1		1							
		Sous-total			1		1							
Torture et maltraitance	Traitement inhumain	Acc.									1			
	Traitement dégradant	Acc.					1				1			
		Sous-total					1				2			
Coups et/ou blessures vol. en sphère familiale	Entre partenaires ou ex-partenaires	Acc.	1	5	2	3	6	1	2	4	6	3	12	6
	Lors d'un différend familial en général	Acc.	9											
	Par les parents envers un mineur	Acc.		1		2	1	1						
	Envers les parents	Acc.	1		2	2			2					
	Envers d'autres ascendants directs ou collatéraux	Acc.											1	
		Sous-total	11	6	4	7	7	2	4	4	6	3	13	6
Coups et/ou blessures vol. hors sphère familiale	Bagarres (=coups réciproques)	Acc.	1	1	2	1	1	2	2	2	3	3	3	1
	Coups envers fonctionnaire de police	Acc.					1	1						
	Envers un mineur par une pers. ayant autorité	Acc.			1			1		1		1		
	Envers un mineur qualité de l'auteur inconnue	Acc.			1				1	2	1	1	1	
	Non spécifié	Acc.	10	3	1	4	6	1	3	10	7	2	9	6
		Sous-total	11	4	5	5	8	5	6	15	11	7	13	7
Autres infr. volontaires. c/ l'intégrité phys.	Délaissement d'enfant ou personne vulnérable	Acc.								1				
	Entrave méchante à la circulation	Acc.	1									3		
	Voies de faits et violences légères	Acc.	1	2	1	1								
		Sous-total	2	2	1	1				1		3		
Infr. involontaires contre l'intégrité physique	Morsure de chien	Acc.				1								
		Sous-total				1								
		Total	24	12	11	14	17	7	10	20	19	13	26	13



Infr. contre la liberté individuelle

		2000	2015	2016	2017	2018	2019	2020	2021	2022	2023	2024	2025
Enlèvement de mineur ou personne vulnérable	Autre enlèvement	Acc.			1								
		Sous-total			1								
Détention par un particulier		Acc.											1
		Sous-total											1
		Total			1								1



Infr. contre les mœurs

			2000	2015	2016	2017	2018	2019	2020	2021	2022	2023	2024	2025
Viol n'ayant pas causé la mort	Victime < 10a	Acc.	1											
		Tent.								1				
	Victime 10a - 14a	Acc.				1								
	Victime 14a - 16a	Acc.									1			
	Victime majeure	Acc.							1					
	Sous-total		1			1			1	1	1			
Viol avec conséquence inconnue		Acc.				1								
	Sous-total					1								
Viol n'ayant pas causé la mort (nvCPS)	Victime < 16a	Acc.									2		2	
	Victime majeure	Acc.												2
	Sous-total										2		2	2
Attentat à la pudeur sans violence / menace	Victime < 16a	Acc.				1	2							
	Victime 16a - 18a	Acc.				2								
	Sous-total				3	2								
Atteinte intégrité sexuelle sans mort (nvCPS)	Victime < 16a	Acc.									1		2	1
	Sous-total										1		2	1
Pornographie enfantine	Détention	Acc.							1					
	Distribution	Acc.						1	1					
	Sous-total							1	2					
Incitation à la débauche	Victime mineure	Acc.				2								
	Sous-total					2								
Outrage public aux bonnes mœurs	Actions (exhibitionnisme, etc.)	Acc.				2			1	1	1			
	Exhibitionnisme (nvCPS)	Acc.										1		
	Sous-total					2			1	1	1	1		
Voyeurisme	Diffusion enregistrement nudité ou intimité	Acc.						1						
	Sous-total							1						
Diffusion contenu sex. but méchant/lucrat. (nvCPS)	Victime majeure	Acc.									2			
	Sous-total										2			
Grooming (contact par ICT avec mineur < 16 ans)		Acc.					1							
	Sous-total						1							
Images d'abus sexuels de mineurs (nvCPS)	Production/diffusion images abus sexuels (nvCPS)	Acc.										1		
	Sous-total											1		
	Total		1			4	8	2	4	2	7	2	4	3



Infr. contre autres valeurs morales et sentiments

		2000	2015	2016	2017	2018	2019	2020	2021	2022	2023	2024	2025
Harcèlement	Acc.		11	7	11	9	6	5	9	7	2	10	5
	Sous-total		11	7	11	9	6	5	9	7	2	10	5
Violation du secret professionnel	Acc.			1									
	Sous-total			1									
Atteinte à l'honneur	Calomnie et diffamation	Acc.	3	1			2		2	1		1	2
	Déclaration calomnieuse	Acc.	2										
	Injures (Délit)	Acc.		1			1	1		1	1		
	Non spécifié	Acc.											
	Sous-total		2	5	2		3	1	2	2	1	1	2
Vie privée	Violation de domicile par un particulier	Acc.			1	3				1	1		1
	Sous-total				1	3				1	1		1
Tapage nocturne	Acc.		1			2		2					
	Sous-total		1			2		2					
Total		2	17	10	12	14	9	8	11	10	4	11	8



Infr. relative au statut juridique de l'enfant

			2000	2015	2016	2017	2018	2019	2020	2021	2022	2023	2024	2025
Non-représentation d'enfants	Par les parents	Acc.	2	1			3	1	2	2	2	6	2	
		Sous-total	2	1			3	1	2	2	2	6	2	
		Total	2	1			3	1	2	2	2	6	2	



Vol et extorsion

			2000	2015	2016	2017	2018	2019	2020	2021	2022	2023	2024	2025
Vol avec circ. aggr.	Avec violence	Acc.		2						1			1	
		Tent.			1									
	Sans violence	Acc.	12	19	13	8	10	23	5	10	8	8	12	2
		Tent.	10	4	5	10	3	11	5	5	3	3	5	2
Sous-total			22	25	19	18	13	34	10	16	11	11	18	4
Vol sans circ. aggr.	Avec violence	Acc.				1						1		
	Sans violence, Vol à la tire	Acc.			1									1
		Tent.										1		
	Sans violence, Vol d'usage	Acc.						1						
	Sans violence, Vol domestique	Acc.				1	1			1	1	1		
	Sans violence	Acc.	21	23	14	19	24	14	18	15	11	16	4	3
Sous-total			21	23	16	21	25	14	20	16	12	19	5	4
Vol non spécifié		Acc.	16			1								
		Tent.	7											
Sous-total			23			1								
Extorsion		Acc.				1								
		Tent.				1								
Sous-total						2								
Total			66	48	35	42	38	48	30	32	23	30	23	8



Fraude

		2000	2015	2016	2017	2018	2019	2020	2021	2022	2023	2024	2025
Blanchiment d'argent	Acc.								1			1	
	Sous-total								1			1	
Recel	Recel simple	Acc.							1				
	Recel qualifié	Acc.						1					
	Sous-total							1	1				
Grivèlerie	Carburant / lubrifiant	Acc.		1	1			1					
	Voiture de location	Acc.	1										
	Sous-total		1	1	1			1					
Détournement et destruction frauduleuse	Cel frauduleux	Acc.								1			
	D'argent, de papiers, etc.	Acc.						1					
	D'objets saisis	Acc.		1									
	Sous-total	2		1				1		1			
Escoquerie	Fraude par internet	Acc.	3	1	1	1	2	4	8	8	15	8	3
		Tent.		1		4			1		3	2	
	Escoquerie sans internet	Acc.	2	3		1			1		4	3	1
		Tent.		1			2						
	Non spécifié	Acc.	1										
	Sous-total	1	5	6	1	6	4	4	10	8	22	13	4
Abus de confiance et infr. apparentées	Abus de confiance	Acc.	3	5	1	2	1	1	2		1	2	4
		Sous-total	3	5	1	2	1	1	2		1	2	4
Chèques sans provision		Acc.	1										
		Sous-total	1										
		Total	7	11	9	4	7	5	9	12	10	24	18



Dégradation de la propriété

			2000	2015	2016	2017	2018	2019	2020	2021	2022	2023	2024	2025
Incendie volontaire	Dans lieu habité (de nuit)	Acc.												1
	Dans un autre lieu (de jour)	Acc.			1						1			
	Dans un autre lieu (de nuit)	Acc.		1		1		1						1
	Dans un autre lieu (moment indéterminé)	Acc.							1					
		Sous-total		1	1	1		1	1		1			2
Incendie involontaire		Acc.	5	2	3	5	2	2	2	2	2	3		1
		Sous-total	5	2	3	5	2	2	2	2	2	3		1
Destruction, dénaturaton, dégradation	Avec circ. aggr.	Acc.			1									
	Non spécifié	Acc.	6											
		Sous-total	6		1									
Vandalisme	Sur véhicules	Acc.	2	11	3	5	3	3	6	6	5	9	6	3
	Sur autres biens mobiliers	Acc.	1	4	2	4		1	1	2		1	1	2
	Graffitis	Acc.		1	1			2	3				1	
	Autres détériorations sur biens immobiliers	Acc.	1	4	2	2	1	4	2	2	2	2	1	1
	Dégradation de clôture	Acc.								1			1	
		Sous-total	4	20	8	11	4	10	12	11	7	12	10	6
		Total	15	23	13	17	6	13	15	13	10	15	10	9



Infr. contre la sécurité publique

			2000	2015	2016	2017	2018	2019	2020	2021	2022	2023	2024	2025
Menaces	Menace d'attentat	Acc.											1	
	Verbales	Acc.	7	2	3	7	1		3	5	3	3	9	2
	Ecrites	Acc.		1		2	1		1			2	2	1
	Par gestes, emblèmes	Acc.	2	5	4	2	2	4	1	2	2	3	2	6
	Non spécifié	Acc.	9											
		Sous-total	18	8	7	11	4	4	5	7	5	8	14	9
		Total	18	8	7	11	4	4	5	7	5	8	14	9



Infr. contre l'autorité publique

		2000	2015	2016	2017	2018	2019	2020	2021	2022	2023	2024	2025
Rébellion	Rébellion armée	Acc.	1										
	Rébellion non armée	Acc.				1	1		3		1	1	1
		Sous-total		1		1	1		3		1	1	1
Outrages		Acc.							1		1	1	2
		Sous-total	1						1		1	1	2
		Total	1			1	1		4		2	2	3



Infr. contre la foi publique

			2000	2015	2016	2017	2018	2019	2020	2021	2022	2023	2024	2025
Faux en écritures	Faux en écritures	Acc.	2											
	Usage de faux en écrit. et écrit. falsifiées	Acc.	2	1			1							
		Sous-total	4	1			1							
Usurpation	De nom	Acc.	1	1	1		1		1		1	1	2	
	Non spécifié	Acc.	1											
		Sous-total	2	1	1		1		1		1	1	2	
Contrefaçon / falsification	Contrefaçon	Acc.						1					1	
		Sous-total						1					1	
Fausses monnaies	Emission	Acc.			1									
	Autres	Acc.							2					
		Sous-total			1				2					
		Total	6	2	2		2	1	3		1	1	3	



Ouffet

Infraction Code pénal

Infr. contre la famille

		2000	2015	2016	2017	2018	2019	2020	2021	2022	2023	2024	2025
Refus du droit aux relations personnelles	Acc.	6	1		1		2	5	2	3			
	Sous-total	6	1		1		2	5	2	3			
Non-acquittement pension alimentaire	Acc.	1						1					
	Sous-total	1						1					
	Total	7	1		1		2	6	2	3			

Criminalité informatique

		2000	2015	2016	2017	2018	2019	2020	2021	2022	2023	2024	2025
Hacking	Acc.			2									1
	Sous-total			2									1
Faux en informatique	Acc.							1					
	Sous-total							1					
Fraude informatique	Acc.		9		4	2	2	3	3	3	5	11	2
	Tent.						1						
	Sous-total		9		4	2	3	3	3	3	5	11	2
	Total		9	2	4	2	3	4	3	3	5	11	3

Exercice illégal de l'autorité publique

		2000	2015	2016	2017	2018	2019	2020	2021	2022	2023	2024	2025
Violation de domicile par fonctionnaire public	Acc.									1			
	Sous-total									1			
	Total									1			



Traite des êtres humains

	2000	2015	2016	2017	2018	2019	2020	2021	2022	2023	2024	2025
Production ou diffusion de pornographie enfantine Acc.						1						
Sous-total						1						
Total						1						

Contravention Code pénal

	2000	2015	2016	2017	2018	2019	2020	2021	2022	2023	2024	2025
Injures (Contravention) Acc.	3											
Sous-total	3											
Autres contraventions CP Acc.	3											
Sous-total	3											
Total	6											

STATISTIQUES POLICIERES DE CRIMINALITE

LIEU DE PERPETRATION: COMMUNE

Ouffet

***ANNEXE II: DETAIL PAR CATEGORIE DE DELIT
LOIS SPECIALES***



Ouffet

Infraction Lois spéciales

Drogues

			2000	2015	2016	2017	2018	2019	2020	2021	2022	2023	2024	2025
Détention	Acc.		1	2	1		1	5	7	2	2		1	1
	Sous-total		1	2	1		1	5	7	2	2		1	1
Usage	Usage en groupe	Acc.	1											
	Faciliter l'usage	Acc.										1		
	Sous-total		1									1		
Fabrication	Acc.					2							1	
	Sous-total					2							1	
Commerce	Acc.				4	1	2				1	2	1	1
	Sous-total				4	1	2				1	2	1	1
	Total		2	2	5	3	3	5	7	2	3	3	3	2

Législation sur les étrangers

			2000	2015	2016	2017	2018	2019	2020	2021	2022	2023	2024	2025
Transmigration illégale	Accès au territoire	Acc.	1											
	Séjour	Acc.	1	1	1		1					1		
	Inscription au registre des étrangers	Acc.			2		2							
	Sous-total		2	1	3		3					1		
Non spécifié	Acc.		1											
	Sous-total		1											
	Total		3	1	3		3					1		



Environnement

			2000	2015	2016	2017	2018	2019	2020	2021	2022	2023	2024	2025
Déchets	Déchets par professionnel	Acc.						1				5		
	Déchets par particulier	Acc.		12	3	3	8	14	1		1	2	1	2
	Sous-total			12	3	3	8	15	1		1	7	1	2
Autres que déchets	Urbanisme	Acc.	1	1		1		1		2		2	8	1
	Pollution de l'eau	Acc.				1						1		1
	Pollution du sol	Acc.				1							1	
	Autres nuisances en matière d'environnement	Acc.		1										
Sous-total		1	2		3			1		2		3	9	2
Biodiversité / Faune et flore	Bien-être animal	Acc.	3			1	1		2	1				1
	Protection de la nature	Acc.	1		1	1						1	1	
	Destruction d'animaux	Acc.		1										
Sous-total		4	1	1	2	1		2	1		1	1	1	
Non spécifié	Acc.	4												
Sous-total		4												
Total		9	15	4	8	9	16	3	3	1	11	11	5	

Armes et explosifs

			2000	2015	2016	2017	2018	2019	2020	2021	2022	2023	2024	2025
Détention illégale	Arme à feu	Acc.		8	6	1	19	6	6	1	1	5	1	
	Arme blanche ou non à feu	Acc.					1		1					
	Munition	Acc.						1				1		1
	Non spécifié	Acc.	1											
Sous-total		1	8	6	1	20	7	7	1	1	6	1	1	
Port / transport illégal	Arme à feu	Acc.										3		1
	Arme blanche ou non à feu	Acc.			2		1	1				1	1	
Sous-total				2		1	1					4	1	1
Commerce illégal	Non spécifié	Acc.		1										
	Sous-total			1										
Autre	Mesures de sécurité	Acc.										1		
	Stockage	Acc.										1		
	Défaut signalement vol ou perte	Acc.										1		
	Import / export / transit à un usage militaire	Acc.		1										
Sous-total			1									3		
Total		1	10	8	1	21	8	7	1	1	13	2	2	



Protection de la personne

			2000	2015	2016	2017	2018	2019	2020	2021	2022	2023	2024	2025
Discrimination	Incitation à la discrimination	Acc.											1	
	Racisme et xénophobie	Acc.											2	
		Sous-total											3	
Protection de la vie privée		Acc.		1										
		Sous-total		1										
		Total		1									3	



Ouffet

Infraction Lois spéciales

Sécurité privée

		2000	2015	2016	2017	2018	2019	2020	2021	2022	2023	2024	2025
Entreprises de gardiennage / de sécurité	Acc.	1											
	Sous-total:	1											
	Total:	1											

Protection de la jeunesse

		2000	2015	2016	2017	2018	2019	2020	2021	2022	2023	2024	2025
Législation sur l'obligation scolaire	Acc.									1			
	Sous-total:									1			
Législation sur la protection de la jeunesse	Acc.	1			2	2	2	1	2	1	1	4	1
	Sous-total:	1			2	2	2	1	2	1	1	4	1
	Total:	1			2	2	2	1	2	2	1	4	1

Code pénal social

		2000	2015	2016	2017	2018	2019	2020	2021	2022	2023	2024	2025
Harcèlement au travail	Acc.			1					2		1	1	
	Sous-total:			1					2		1	1	
Violence au travail	Acc.						1						
	Sous-total:						1						
Autres	Acc.		1										
	Sous-total:		1										
	Total:		1	1			1		2		1	1	

Ivresse et alcool

		2000	2015	2016	2017	2018	2019	2020	2021	2022	2023	2024	2025
Ivresse publique	Acc.		2	1								2	2
	Sous-total:		2	1								2	2
	Total:		2	1								2	2



Registre de population

		2000	2015	2016	2017	2018	2019	2020	2021	2022	2023	2024	2025
	Acc.	4	1	5				3		1		1	
	Sous-total:	4	1	5				3		1		1	
	Total:	4	1	5				3		1		1	

Carte d'identité

		2000	2015	2016	2017	2018	2019	2020	2021	2022	2023	2024	2025
Pas en possession	Acc.	2					5						
	Sous-total:	2					5						
Non spécifié	Acc.				1				2			1	
	Sous-total:				1				2			1	
Autres	Acc.				1	1							
	Sous-total:				1	1							
	Total:	2			2	6			2			1	

Santé publique

		2000	2015	2016	2017	2018	2019	2020	2021	2022	2023	2024	2025
Denrées alimentaires	Acc.										2	1	
	Sous-total:										2	1	
Refus ou négligence respect mesures	Acc.							9	2				
	Sous-total:							9	2				
	Total:							9	2		2	1	

Travail

		2000	2015	2016	2017	2018	2019	2020	2021	2022	2023	2024	2025
Autres	Acc.					2							
	Sous-total:					2							
	Total:					2							



Protection des revenus publics

		2000	2015	2016	2017	2018	2019	2020	2021	2022	2023	2024	2025
Fraude autres revenus publics	Acc.		1										
	Sous-total:		1										
	Total:		1										

Autres lois spéciales

		2000	2015	2016	2017	2018	2019	2020	2021	2022	2023	2024	2025
Réquisition prestataire de service	Acc.						1						
	Sous-total:						1						
Autres	Acc.	1	2										
	Sous-total:	1	2										
	Total:	1	2				1						

STATISTIQUES POLICIERES DE CRIMINALITE

LIEU DE PERPETRATION: COMMUNE

Ouffet

***ANNEXE III: DETAIL
FIGURES CRIMINELLES / PHENOMENES***



Ouffet

FC Vol moyen de transport

		2000	2015	2016	2017	2018	2019	2020	2021	2022	2023	2024	2025
Vol de voiture	Acc.	7	3	1	1				1	4	1		
	Tent.	1											
	Total	8	3	1	1				1	4	1		
Vol de moto	Acc.	1			1								
	Total	1			1								
Carjacking	Acc.	1											
	Total	1											
Homejacking	Acc.				1								
	Total				1								
Vol dans les garages	Acc.	1	2	1									
	Total	1	2	1									
Vol de vélomoteur	Acc.	3	1										
	Total	3	1										
Vol de vélo	Acc.			1		1	2	1					
	Total			1		1	2	1					



FC Cambriolage

		2000	2015	2016	2017	2018	2019	2020	2021	2022	2023	2024	2025
Cambriolage dans habitation	Acc.	7	6	9	4	2	10	1	3	2	6	6	2
	Tent.	5	3	4	9	1	7	3	4		1	3	1
	Total	12	9	13	13	3	17	4	7	2	7	9	3
Cambriolage ds entreprise ou commerce	Acc.	1	2			3	3					2	
	Tent.	3		1		1	1						
	Total	4	2	1		4	4					2	
Cambriolage ds service public ou bâtiment administ	Acc.	2	4		1	1	2						
	Tent.				1		1	1				1	
	Total	2	4		2	1	3	1				1	
Cambriolage dans bâtiment (total)	Acc.	9	12	9	5	6	15	1	3	2	6	8	2
	Tent.	7	3	5	10	2	9	4	4		1	4	1
	Total	16	15	14	15	8	24	5	7	2	7	12	3

FC Vol autre

		2000	2015	2016	2017	2018	2019	2020	2021	2022	2023	2024	2025
Vol à main armée	Acc.	1	1										
	Tent.			1									
	Total	1	1	1									
Vol avec violence sans arme	Acc.		2		2				2		1	1	
	Tent.				1								
	Total		2		3				2		1	1	
Vol dans ou sur un véhicule	Acc.	10	6	4	2	5	4	2	6	2	5	1	
	Tent.	7		1		1	1			2			
	Total	17	6	5	2	6	5	2	6	4	5	1	
Vol d'armes et explosifs	Acc.			2					1				
	Tent.												
	Total			2					1				



FC Vol autre

		2000	2015	2016	2017	2018	2019	2020	2021	2022	2023	2024	2025
Vol à la tire	Acc.	1		1									1
	Tent.										1		
	Total	1		1							1		1
Vol à l'étalage	Acc.		1		2	1	1	1	1	1		1	1
	Tent.							1					
	Total		1		2	1	1	2	1	1		1	1
Vol par ruse	Acc.		1	2	1	2		3		2			1
	Tent.							1			2	1	
	Total		1	2	1	2		4		2	2	1	1
Vol de métaux	Acc.		1			2	3	1	1				
	Tent.												
	Total		1			2	3	1	1				
Vol sur les chantiers	Acc.			1						1	1	1	
	Tent.								1				
	Total			1					1	1	1	1	
Home-invasion	Acc.				1								
	Tent.			1									
	Total			1	1								
Vol d'animaux	Acc.	2			1	1	1		1			2	
	Tent.												
	Total	2			1	1	1		1			2	

Criminalité ICT

		2000	2015	2016	2017	2018	2019	2020	2021	2022	2023	2024	2025
Fraude de cartes de paiements	Acc.		1		1	2	1	2	2	2	2	2	
	Tent.												
	Total		1		1	2	1	2	2	2	2	2	
Phishing	Acc.									2	5	7	2
	Tent.												
	Total									2	5	7	2
Shouldersurfing	Acc.				1			1	1			2	
	Tent.												
	Total				1			1	1			2	



FC Autre

		2000	2015	2016	2017	2018	2019	2020	2021	2022	2023	2024	2025
Violence contre les métiers d'intérêt général	Acc.					1	1						
	Total					1	1						
Graffiti	Acc.		1	1			2	3				1	
	Total		1	1			2	3				1	
Dégradation de voiture	Acc.	2	11	3	4	3	3	6	6	6	9	6	4
	Total	2	11	3	4	3	3	6	6	6	9	6	4
Rixe au couteau	Acc.					1							1
	Tent.					1							
	Total					2							1



PH Violence intrafamiliale (VIF)

		2000	2015	2016	2017	2018	2019	2020	2021	2022	2023	2024	2025
VIF: physique, dans le couple	Acc.	1	5	2	3	6	1	2	4	6	5	12	6
	Total	1	5	2	3	6	1	2	4	6	5	12	6
VIF: physique, envers des descendants	Acc.		1		3	2	1					1	
	Total		1		3	2	1					1	
VIF: physique, envers d'autres membres	Acc.	10		2	2	1	1	2				2	1
	Total	10		2	2	1	1	2				2	1
VIF: sexuelle, envers des descendants	Acc.				1								
	Tent.								1				
	Total				1				1				
VIF: psychique, dans le couple	Acc.	8	2	1	1	4	3	7	5	5	7	5	
	Total	8	2	1	1	4	3	7	5	5	7	5	
VIF: psychique, envers des descendants	Acc.	1				1					1	1	1
	Total	1				1					1	1	1
VIF: psychique, envers d'autres membres	Acc.			1			2	1	1				
	Total			1			2	1	1				
VIF: économique, dans le couple	Acc.					1		1	2			2	
	Total					1		1	2			2	
VIF: économique, envers des descendants	Acc.					1							
	Total					1							
VIF: économique, envers d'autres membres	Acc.	1						1	1		1		
	Total	1						1	1		1		

PH Trafic d'armes

		2000	2015	2016	2017	2018	2019	2020	2021	2022	2023	2024	2025
Commerce et production d'arme à feu et mun.	Acc.		1										
	Total		1										



PH Traite des êtres humains

		2000	2015	2016	2017	2018	2019	2020	2021	2022	2023	2024	2025
TEH - exploitation sexuelle	Acc.						1						
	Total						1						



PH Violence dans l'espace public

		2000	2015	2016	2017	2018	2019	2020	2021	2022	2023	2024	2025
Violence physique (voie publique)	Acc.	8	2	1	3	2	3	3	6	6	2	3	1
	Total	8	2	1	3	2	3	3	6	6	2	3	1
Violence physique (endroit accessible au public)	Acc.		1	2	1		1		2			3	1
	Total		1	2	1		1		2			3	1
Violence sexuelle (voie publique)	Acc.					1						1	
	Total					1						1	
Violence sexuelle (endroit accessible au public)	Acc.					2					1		
	Total					2					1		
Violence psychique (transport public)	Acc.								1				
	Total								1				
Violence psychique (voie publique)	Acc.	11	1	4	3	2	2	2	4	3	6	4	3
	Total	11	1	4	3	2	2	2	4	3	6	4	3
Violence psychique (autre endroit public)	Acc.										1		2
	Total										1		2
Violence psychique (endroit accessible au public)	Acc.	2	1	2	2	1	2		1				2
	Total	2	1	2	2	1	2		1				2
Vol à main armée (endroit accessible au public)	Acc.		1										
	Total		1										
Vol avec violence sans arme (voie publique)	Acc.		1		1				1				
	Total		1		1				1				
Vol avec violence sans arme (endr. acces. au pub.)	Acc.											1	
	Tent.				1								
	Total				1							1	



PH Autre

		2000	2015	2016	2017	2018	2019	2020	2021	2022	2023	2024	2025
Cyberharcèlement	Acc.		4		3	2		1	2	2	4	9	2
	Total		4		3	2		1	2	2	4	9	2
Fraude à l'identité	Acc.	1	1	1		1		1	3	3	4	2	
	Tent.			1							1	1	
	Total	1	1	2		1		1	3	3	5	3	

FPF/DGR/DRI/BIPOL - Statistiques policières de criminalité (date de clôture: 31/10/2025)
 Les données pour les années 2001 jusqu'à 2014 ne sont plus publiées mais restent disponibles sur demande auprès du service BIPOL.
 Les données pour 2025 ne concernent que le 1er semestre.

STATISTIQUES POLICIERES DE CRIMINALITE

LIEU DE PERPETRATION: COMMUNE

Ouffet

***ANNEXE IV: FAITS ENREGISTRES
NON CRIMINELS***



Ouffet

Faits non criminels

Maladies / Décès / Disparition

	2000	2015	2016	2017	2018	2019	2020	2021	2022	2023	2024	2025
Suicide	3	5	3	2	2	1	4	1	3		3	1
Personne malade			1				1		2	2	2	2
Décès suspect												1
Décès naturel					1	1		1	1		3	1
Disparition (personne disparue)	1	2	2		1		1	1				
Total	4	7	6	2	4	2	6	3	6	2	8	5

Appels

	2000	2015	2016	2017	2018	2019	2020	2021	2022	2023	2024	2025
Appels	1					1			1			
Total	1					1			1			

Problèmes sociaux

	2000	2015	2016	2017	2018	2019	2020	2021	2022	2023	2024	2025
Différends familiaux	9	1				1	8	8	6	6	7	7
Différend (pas de coups)	9			1			1	2	1			1
Affaire civile	1					1						
Protection de la jeunesse	1	1		1	3	1		2	2			
Autres	3	1										
Total	23	3		2	3	3	9	12	9	6	7	8

Catastrophes

	2000	2015	2016	2017	2018	2019	2020	2021	2022	2023	2024	2025
Dégâts tempête							1					
Total							1					



Ordre public

	2000	2015	2016	2017	2018	2019	2020	2021	2022	2023	2024	2025
Troubles									1			
Total									1			

Agissements suspects

	2000	2015	2016	2017	2018	2019	2020	2021	2022	2023	2024	2025
	2	3	3	1	1					2		
Total	2	3	3	1	1					2		

Objets trouvés

	2000	2015	2016	2017	2018	2019	2020	2021	2022	2023	2024	2025
	1					1						
Total	1					1						

Objets perdus

	2000	2015	2016	2017	2018	2019	2020	2021	2022	2023	2024	2025
	14	55	33	42	47	30	43	47	35	57	38	12
Total	14	55	33	42	47	30	43	47	35	57	38	12

Autres non-infractions

	2000	2015	2016	2017	2018	2019	2020	2021	2022	2023	2024	2025
Non-respect des conditions					3	2	1					
Procès-verbal d'information		1	1	1			1					
Notification					2		4		2	3	2	
Fonction de contrôle armes		1										
Autres non infractions	1											
Total	1	2	1	1	5	2	6		2	3	2	