

STATISTIQUES POLICIERES DE CRIMINALITE

LIEU DE PERPETRATION: COMMUNE

Olné

2000 - 1er Semestre 2025

Police fédérale - DGRIDRIIBIPOL

STATISTIQUES POLICIERES DE CRIMINALITE

LIEU DE PERPETRATION: COMMUNE

Olne

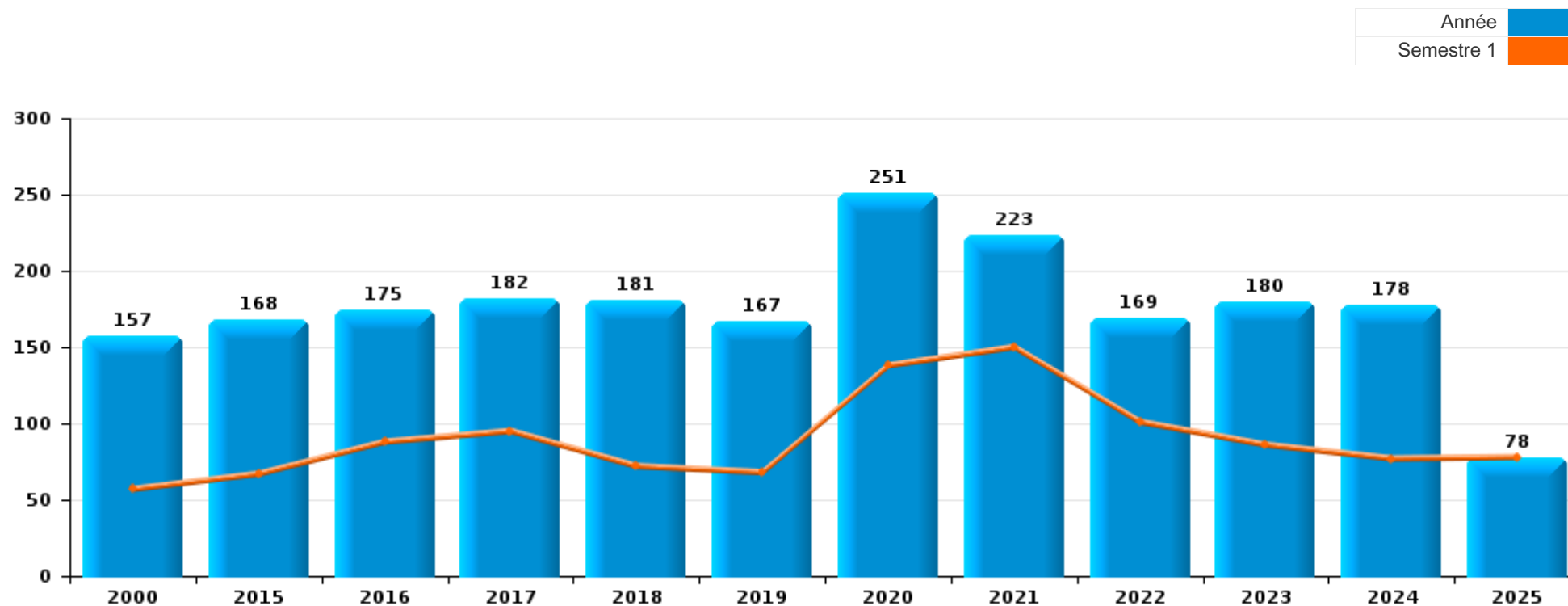
PARTIE I : INFRACTIONS JUDICIAIRES

CRIMINALITE ENREGISTREE COMMISE AU NIVEAU DE LA COMMUNE



Olné

	2000	2015	2016	2017	2018	2019	2020	2021	2022	2023	2024	2025
Nombre total des délits	157	168	175	182	181	167	251	223	169	180	178	78



FPF/DGR/DRI/BIPOL - Statistiques policières de criminalité (date de clôture: 31/10/2025)

Les données pour les années 2001 jusqu'à 2014 ne sont plus publiées mais restent disponibles sur demande auprès du service BIPOL.

Les données pour 2025 ne concernent que le 1er semestre.



Olné

	2000	2015	2016	2017	2018	2019	2020	2021	2022	2023	2024	2025
Vol et extorsion	94	52	53	54	43	54	39	23	34	33	44	14
Infr. contre l'intégrité physique	15	15	21	21	15	23	10	22	15	14	27	7
Dégradation de la propriété	15	24	18	17	23	15	12	16	10	16	13	7
Fraude	3	8	14	9	8	11	14	23	23	32	12	8
Infr. contre autres valeurs morales et sentiments	1	13	12	6	18	13	22	10	18	11	24	10
Santé publique							67	69				
Infr. contre la sécurité publique	9	9	14	13	10	7	8	11	19	12	12	6
Environnement	8	10	6	6	5	8	16	5	3	7	6	1
Criminalité informatique			4	3	3	1	7	6	14	14	11	13
Infr. relative au statut juridique de l'enfant		1	2	3	20	15	14	8	6	4	2	
Armes et explosifs		6	4	14	18	4	9	1	1	3	3	2
Drogues		6	3	18	3		6	7	5	6	5	4
Infr. contre les moeurs	3		5	3	3	3	3	3		6	6	3
Infr. contre l'autorité publique		10	5	3	4	2	2	1	3	5	1	
Protection de la jeunesse	1	4	1	5	2	3	4	5	2	2	5	1
Infr. contre la famille	3	2	2		1	2	4	2	6	4	2	1
Infr. contre la foi publique		1	2	2			4	5	3	8	1	
Protection de la personne	1		1	1	1		6	2	1	3		
Ivresse et alcool		2		1		1	2	2	4		1	1
Registre de population		2	6	2	2			1				
Autres lois spéciales		1	1					1	1			
Législation sur les étrangers			1			1	1				1	
Protection des revenus publics	1					2			1			
Code pénal social				1	1		1					
Contravention Code pénal	3											
Infr. contre la liberté individuelle		1				1					1	
Exercice illégal de l'autorité publique						1						
Législation sur les élections					1							
Traite des êtres humains											1	
Travail		1										
Sous-total	157	168	175	182	181	167	251	223	169	180	178	78
Contravention règlement policier local		2	1	1			4	7	13	16	20	7
Sous-total		2	1	1			4	7	13	16	20	7
Total	157	170	176	183	181	167	255	230	182	196	198	85

FPF/DGR/DRI/BIPOL - Statistiques policières de criminalité (date de clôture: 31/10/2025)

Les données pour les années 2001 jusqu'à 2014 ne sont plus publiées mais restent disponibles sur demande auprès du service BIPOL.

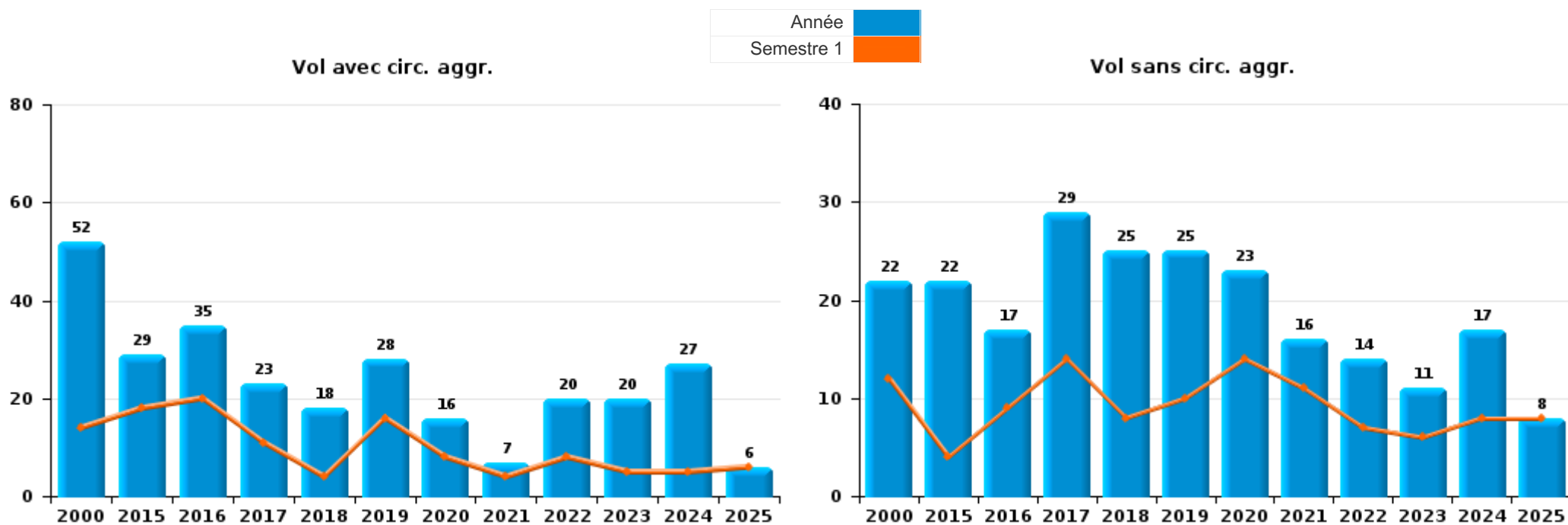
Les données pour 2025 ne concernent que le 1er semestre.



I.1. Catégorie des infractions : Vol et extorsion (top 5 des infractions au niveau national 2024)

Olné

	2000	2015	2016	2017	2018	2019	2020	2021	2022	2023	2024	2025
Vol avec circ. agr.	52	29	35	23	18	28	16	7	20	20	27	6
Vol sans circ. agr.	22	22	17	29	25	25	23	16	14	11	17	8
Vol non spécifié	19											
Extorsion	1	1	1	2		1				2		
Total	94	52	53	54	43	54	39	23	34	33	44	14



FPF/DGR/DRI/BIPOL - Statistiques policières de criminalité (date de clôture: 31/10/2025)
 Les données pour les années 2001 jusqu'à 2014 ne sont plus publiées mais restent disponibles sur demande auprès du service BIPOL.
 Les données pour 2025 ne concernent que le 1er semestre.



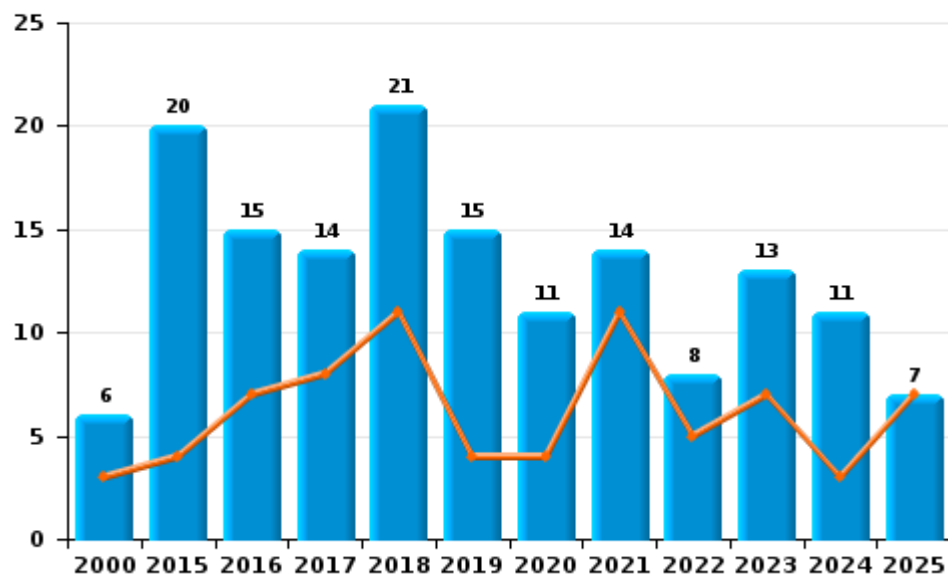
I.2. Catégorie des infractions : Dégradation de la propriété (top 5 des infractions au niveau national 2024)

Olne

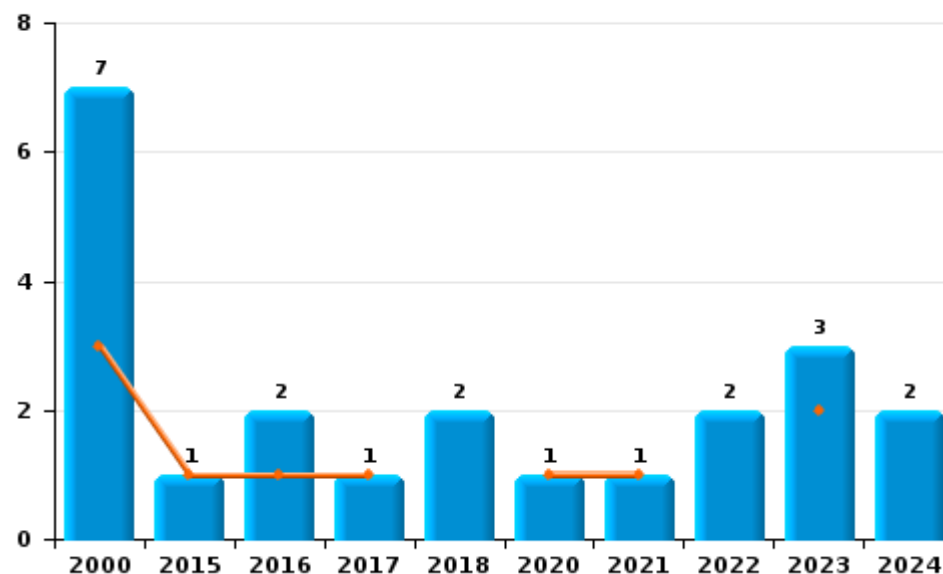
	2000	2015	2016	2017	2018	2019	2020	2021	2022	2023	2024	2025
Vandalisme	6	20	15	14	21	15	11	14	8	13	11	7
Incendie volontaire	5		1	1	1		1		1	1	1	
Incendie involontaire	2	1	1		1			1	1	2	1	
Destruction, dénaturation, dégradation	2	3	1	2				1				
Total	15	24	18	17	23	15	12	16	10	16	13	7

Année ■
Semestre 1 ■

Vandalisme



Incendie

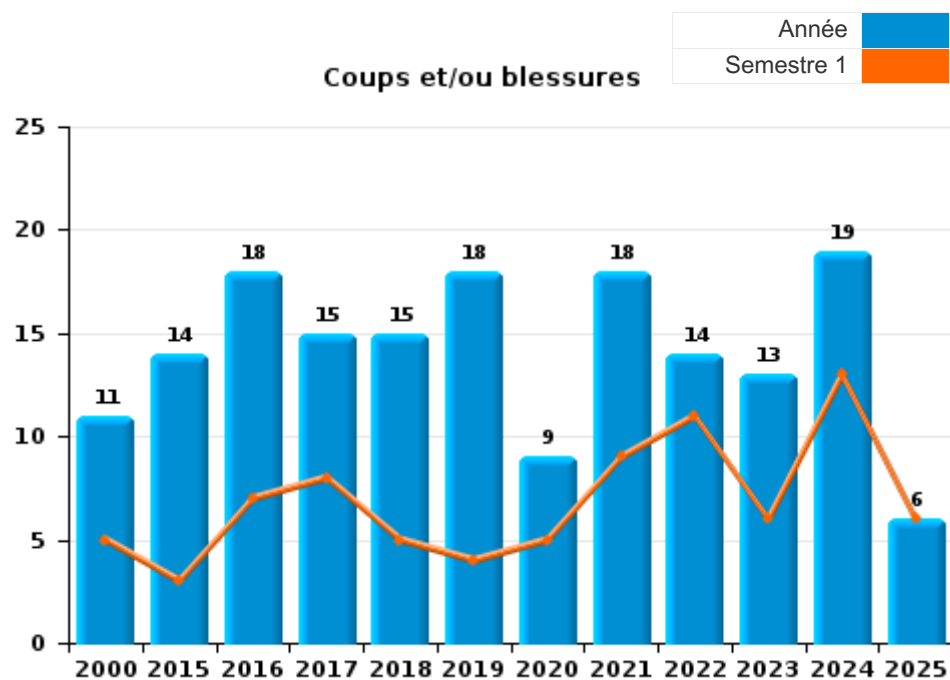




I.3. Catégorie des infractions : Infr. contre l'intégrité physique (top 5 des infractions au niveau national 2024)

Olné

	2000	2015	2016	2017	2018	2019	2020	2021	2022	2023	2024	2025
Coups et/ou blessures	11	14	18	15	15	18	9	18	14	13	19	6
Autres	4	1	3	6		5	1	4	1	1	8	1
Total	15	15	21	21	15	23	10	22	15	14	27	7



FPF/DGR/DRI/BIPOL - Statistiques policières de criminalité (date de clôture: 31/10/2025)
 Les données pour les années 2001 jusqu'à 2014 ne sont plus publiées mais restent disponibles sur demande auprès du service BIPOL.
 Les données pour 2025 ne concernent que le 1er semestre.



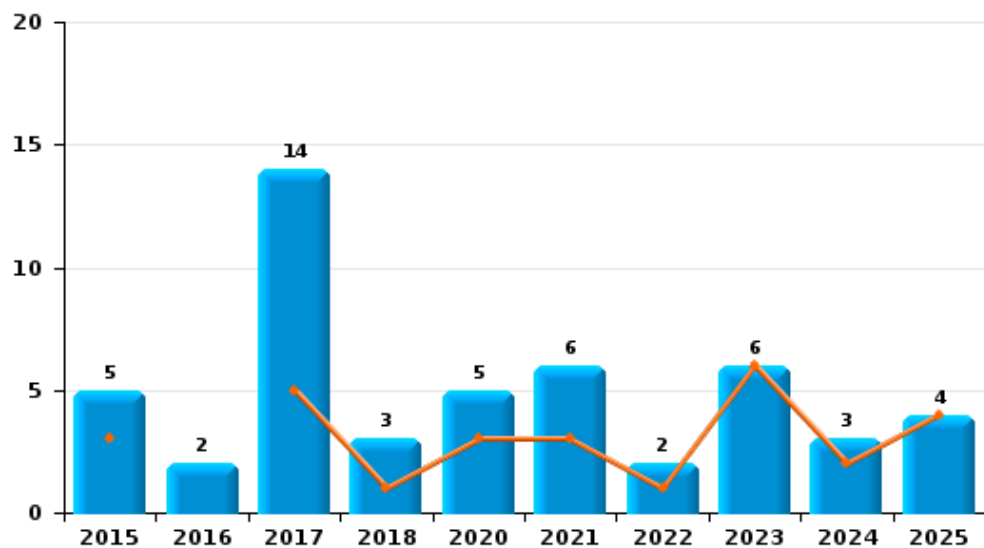
I.4. Catégorie des infractions : Drogues (top 5 des infractions au niveau national 2024)

Olné

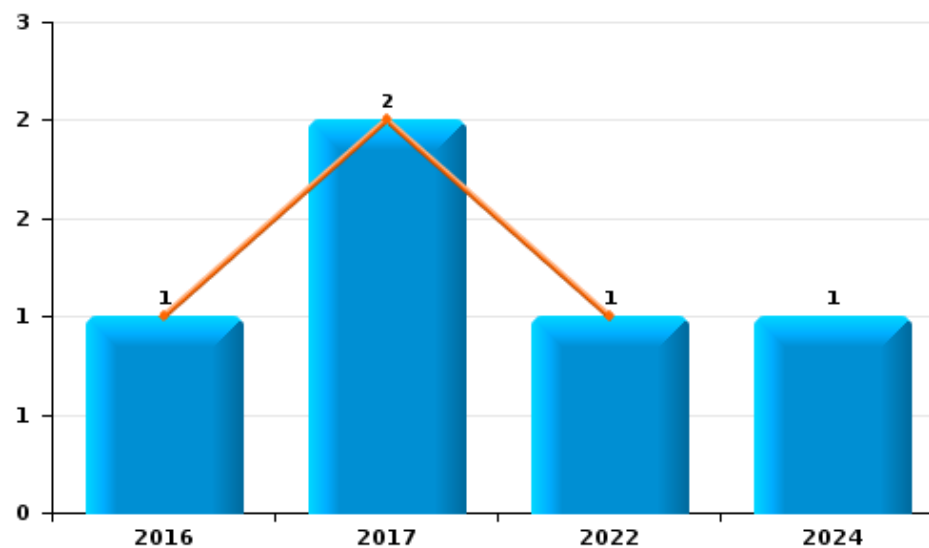
	2000	2015	2016	2017	2018	2019	2020	2021	2022	2023	2024	2025
Détention		5	2	14	3		5	6	2	6	3	4
Fabrication		1		1			1	1	2		1	
Commerce			1	2					1		1	
Importation et exportation				1								
Total		6	3	18	3		6	7	5	6	5	4



Détention



Commerce



FPF/DGR/DRI/BIPOL - Statistiques policières de criminalité (date de clôture: 31/10/2025)
 Les données pour les années 2001 jusqu'à 2014 ne sont plus publiées mais restent disponibles sur demande auprès du service BIPOL.
 Les données pour 2025 ne concernent que le 1er semestre.



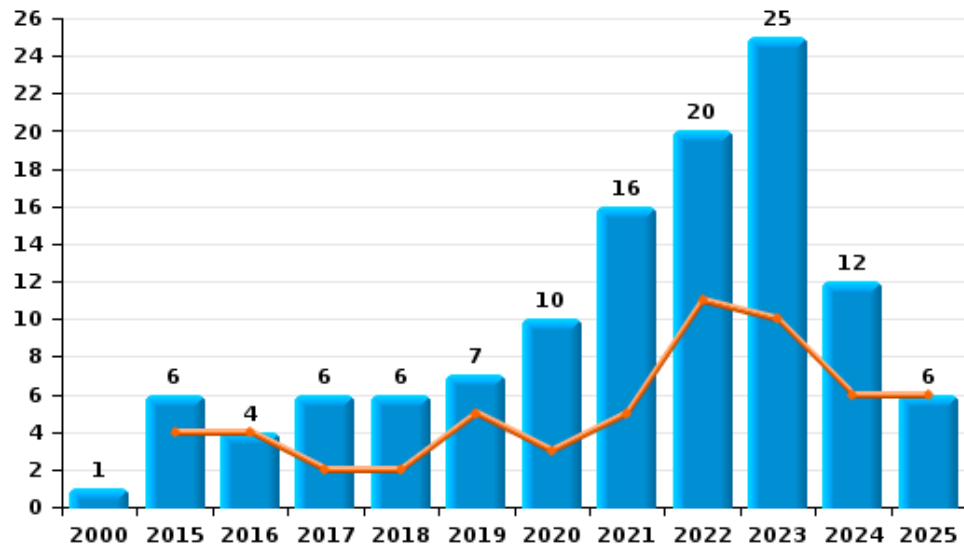
I.5. Catégorie des infractions : Fraude (top 5 des infractions au niveau national 2024)

Olné

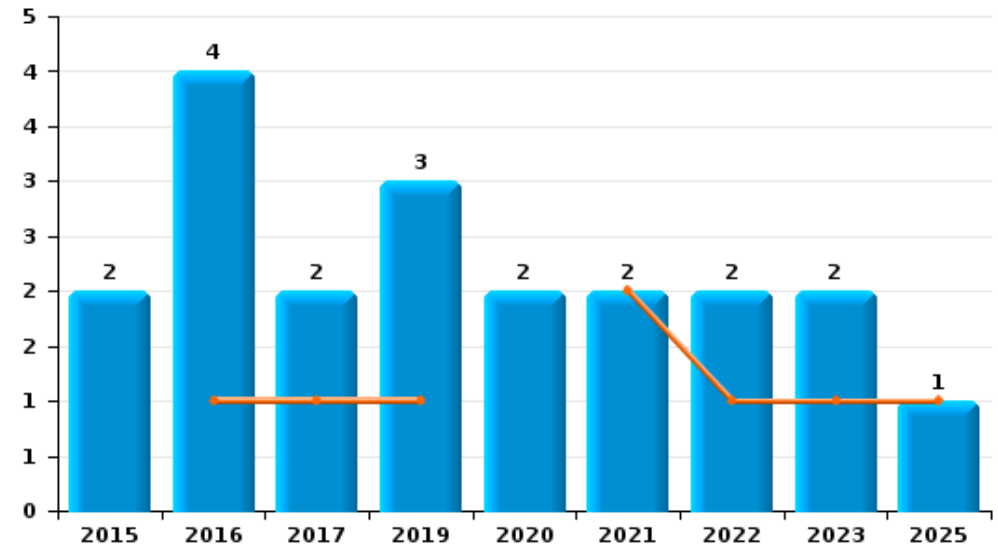
	2000	2015	2016	2017	2018	2019	2020	2021	2022	2023	2024	2025
Escroquerie	1	6	4	6	6	7	10	16	20	25	12	6
Abus de confiance et infr. apparentées		2	4	2		3	2	2	2	2		1
Recel	1		4		1		1		1	4		
Détournement et destruction frauduleuse			1			1		5				1
Grivèlerie	1		1		1							
Fraudes: Autres				1						1		
Infr. liées à l'insolvabilité							1					
Total	3	8	14	9	8	11	14	23	23	32	12	8



Escroquerie



Abus de confiance et infr. apparentées



FPF/DGR/DRI/BIPOL - Statistiques policières de criminalité (date de clôture: 31/10/2025)

Les données pour les années 2001 jusqu'à 2014 ne sont plus publiées mais restent disponibles sur demande auprès du service BIPOL.
Les données pour 2025 ne concernent que le 1er semestre.

STATISTIQUES POLICIERES DE CRIMINALITE

LIEU DE PERPETRATION: COMMUNE

Olné

PARTIE II : FIGURES CRIMINELLES / PHENOMENES



Olné

FC Vol moyen de transport

	2000	2015	2016	2017	2018	2019	2020	2021	2022	2023	2024	2025
Vol de voiture	16	2	4	1	2	2	1		1		3	2
Vol de moto	2											
Carjacking				1			1					
Homejacking			1									
Vol dans les garages		2										1
Vol de vélomoteur	2	2	1	1		1				1		
Vol de vélo	1	2	1		2	2	3		1	2	1	

FC Cambriolage

	2000	2015	2016	2017	2018	2019	2020	2021	2022	2023	2024	2025
Cambriolage dans habitation	30	17	22	13	7	14	8	6	10	15	19	2
Cambriolage ds entreprise ou commerce	2		2		2	2	1					
Cambriolage ds service public ou bâtiment administ			2	1			1			1		1
Cambriolage dans bâtiment (total)	32	17	25	14	9	16	10	6	10	16	19	3

FC Vol autre

	2000	2015	2016	2017	2018	2019	2020	2021	2022	2023	2024	2025
Vol à main armée	1		2	3		1	1					
Vol avec violence sans arme	2	2	2	2						2		
Vol dans ou sur un véhicule	26	2	3	4	8	10	6	3	10	2	3	3
Vol d'armes et explosifs		1			1					1		
Vol à la tire		2		3	1	1		1	1			
Vol par ruse	1	1						1	2			
Vol de métaux		2	3	3	2	1	2					
Vol sur les chantiers	2		1	1			2		2		4	
Vol d'animaux	1					1						



Criminalité ICT

	2000	2015	2016	2017	2018	2019	2020	2021	2022	2023	2024	2025
Fraude de cartes de paiements			1							1		1
Phishing								1	4	4	3	1

FC Autre

	2000	2015	2016	2017	2018	2019	2020	2021	2022	2023	2024	2025
Violence contre les métiers d'intérêt général					1					1	2	
Graffiti								1				
Dégradation de voiture	4	8	8	7	8	7	2	5	6	3	6	1

PH Violence intrafamiliale (VIF)

	2000	2015	2016	2017	2018	2019	2020	2021	2022	2023	2024	2025
VIF: physique, dans le couple	1	3	3	3	8	4	4	6	6	6	6	4
VIF: physique, envers des descendants						2	1	2	1	3		
VIF: physique, envers d'autres membres	3	3	2	1	1			3	2		3	
VIF: sexuelle, envers des descendants				1								
VIF: sexuelle, envers d'autres membres	1											
VIF: psychique, dans le couple	1	2	4	4	21	17	20	9	12	8	4	1
VIF: économique, dans le couple				1	1				1			
VIF: économique, envers d'autres membres	4	2					1					

PH Drogues

	2000	2015	2016	2017	2018	2019	2020	2021	2022	2023	2024	2025
Vente de cocaïne									1			
Production de cannabis (culture)		1		1					1		1	



PH Trafic d'armes

	2000	2015	2016	2017	2018	2019	2020	2021	2022	2023	2024	2025
Commerce et production d'arme à feu et mun.					1							

PH Traite des êtres humains

	2000	2015	2016	2017	2018	2019	2020	2021	2022	2023	2024	2025
TEH - exploitation économique											1	

PH Violence dans l'espace public

	2000	2015	2016	2017	2018	2019	2020	2021	2022	2023	2024	2025
Violence physique (transport public)									1			
Violence physique (voie publique)	2	10	10	2	3	10	1	2	3	2	1	1
Violence physique (autre endroit public)		1	1									
Violence physique (endroit accessible au public)	3	2		2		1				1	4	
Violence sexuelle (voie publique)				1	1		1	1			1	1
Violence psychique (transport public)		1							1			
Violence psychique (voie publique)		10	6	6	4	8	5	7	12	4	8	5
Violence psychique (endroit accessible au public)			1		1		2		1		3	
Vol à main armée (voie publique)				2								
Vol à main armée (autre endroit public)	1											
Vol à main armée (endroit accessible au public)			1			1						
Vol avec violence sans arme (voie publique)		1	1	2								

PH Autre

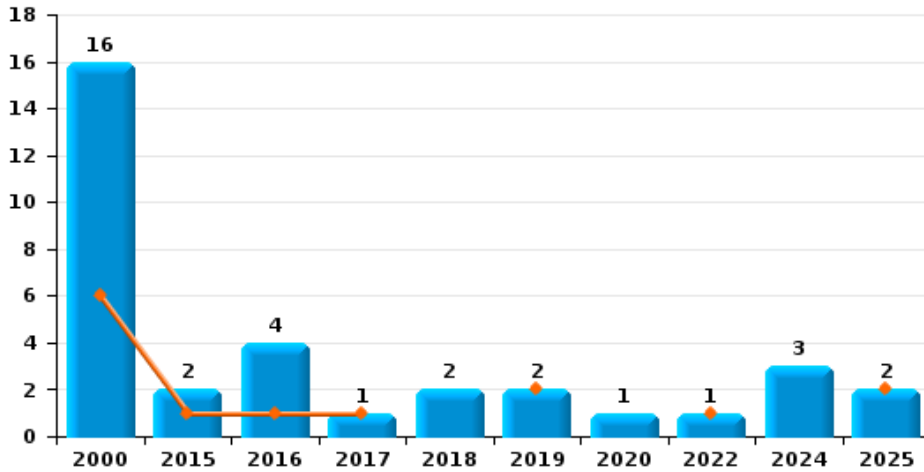
	2000	2015	2016	2017	2018	2019	2020	2021	2022	2023	2024	2025
Cyberharcèlement			2	2	2	6	5	2	2	1	2	1
Fraude à l'identité		1	1	1		2	4	4	2	1	2	



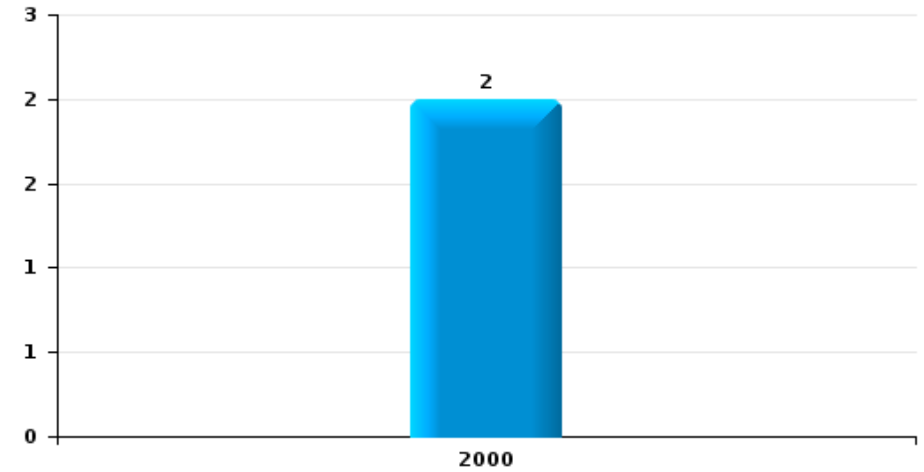
Olné

Année	■
Semestre 1	■

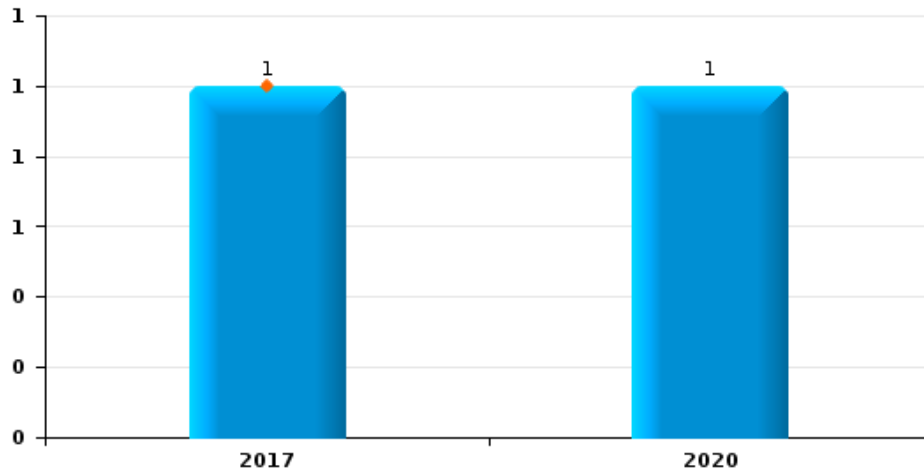
Vol de voiture



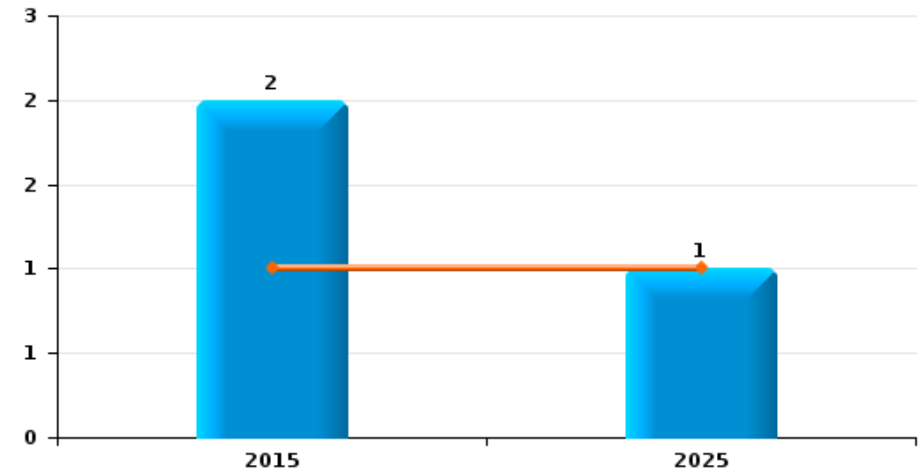
Vol de moto



Carjacking



Vol dans les garages

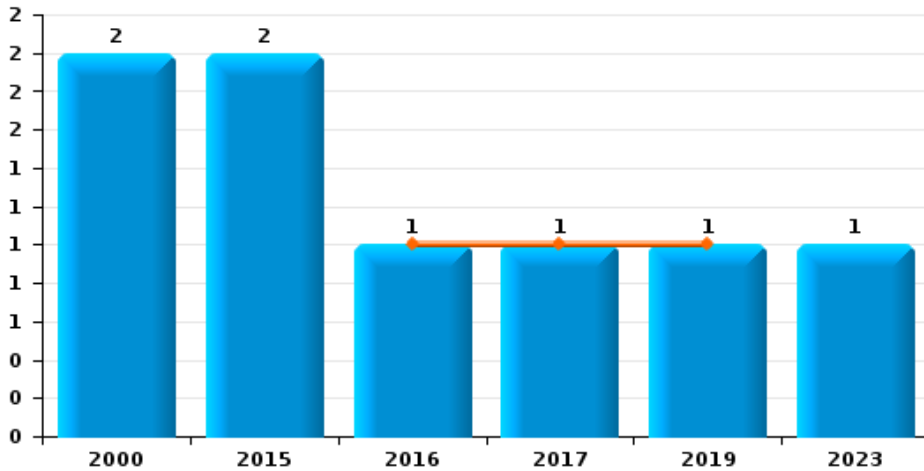




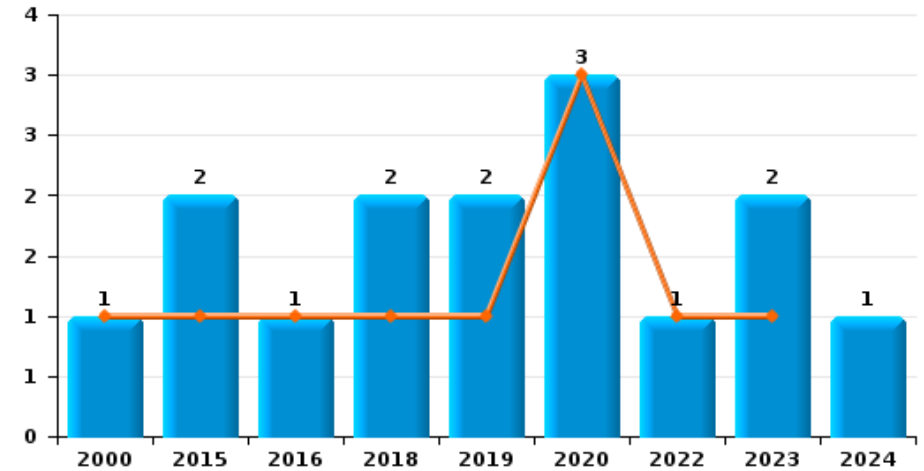
Olne

Année	■
Semestre 1	■

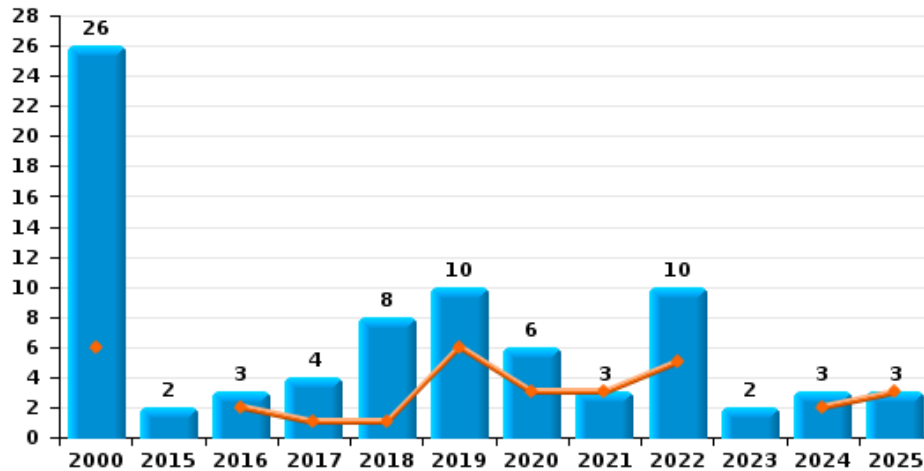
Vol de vélomoteur



Vol de vélo



Vol dans ou sur un véhicule

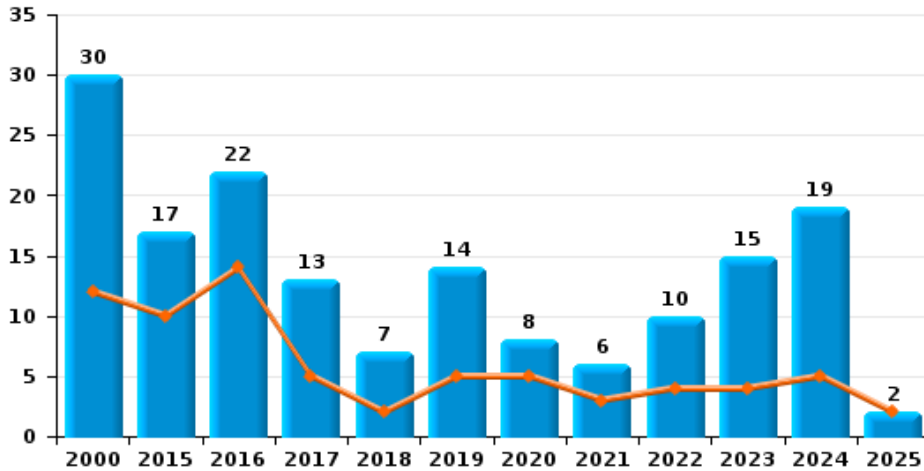




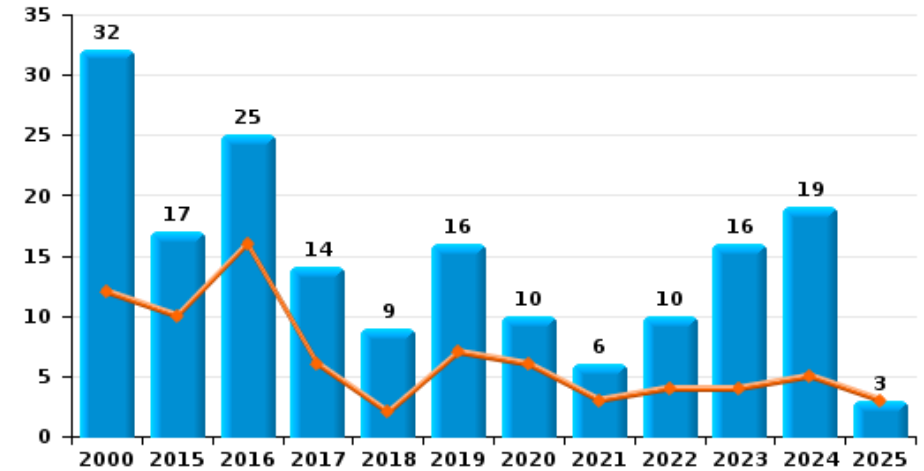
Olne

Année	■
Semestre 1	■

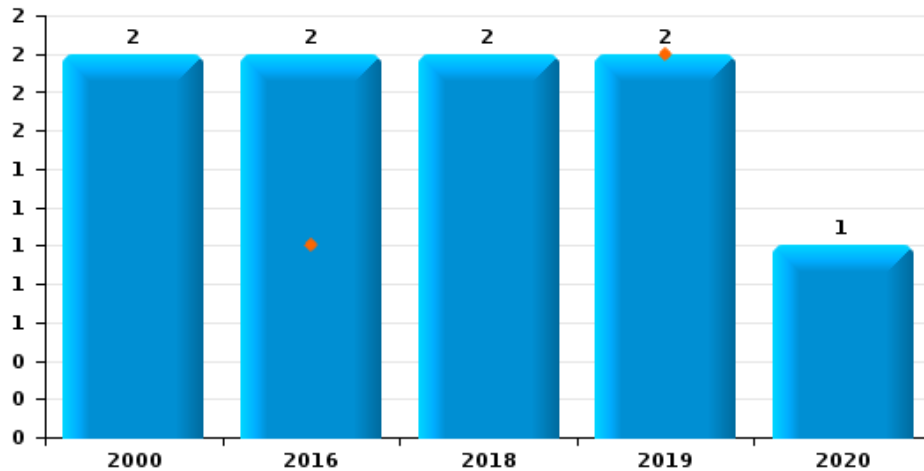
Cambriolage dans habitation



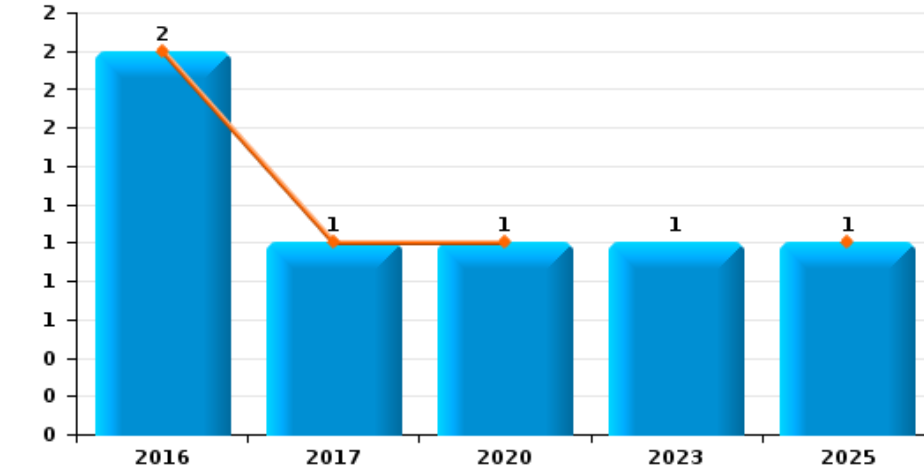
Cambriolage dans bâtiment (total)



Cambriolage ds entreprise ou commerce



Cambriolage ds service public ou bâtiment administratif

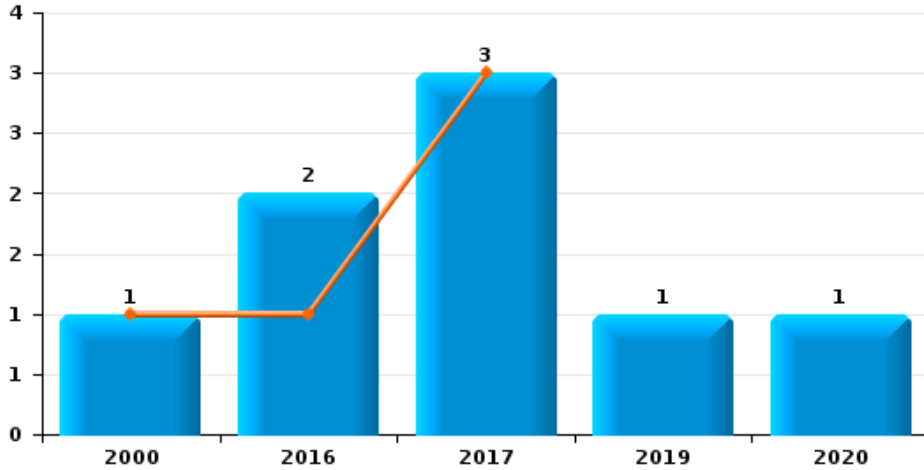




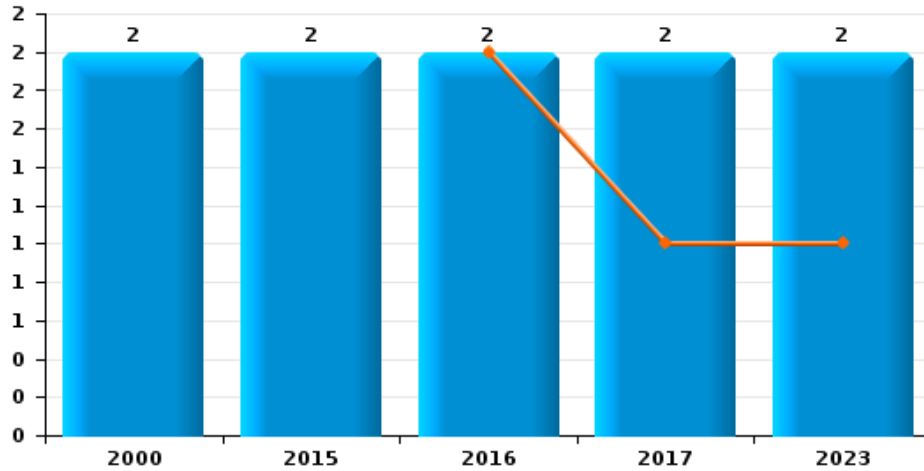
Olné

Année	■
Semestre 1	■

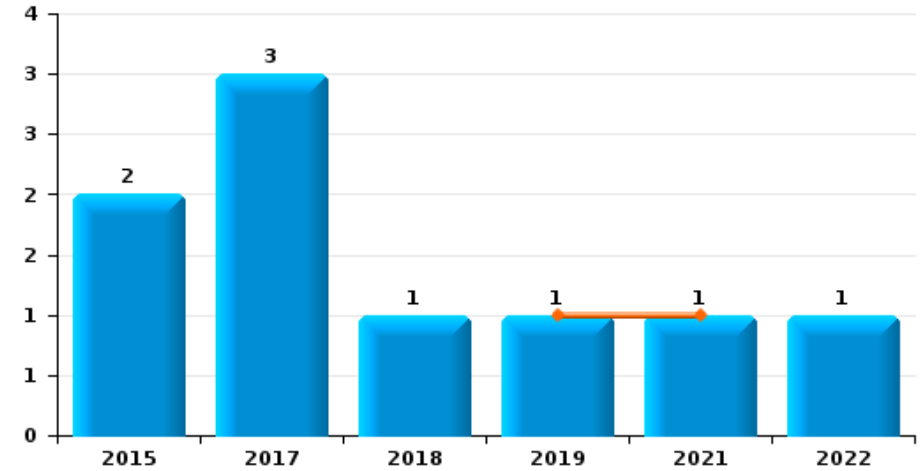
Vol à main armée



Vol avec violence sans arme



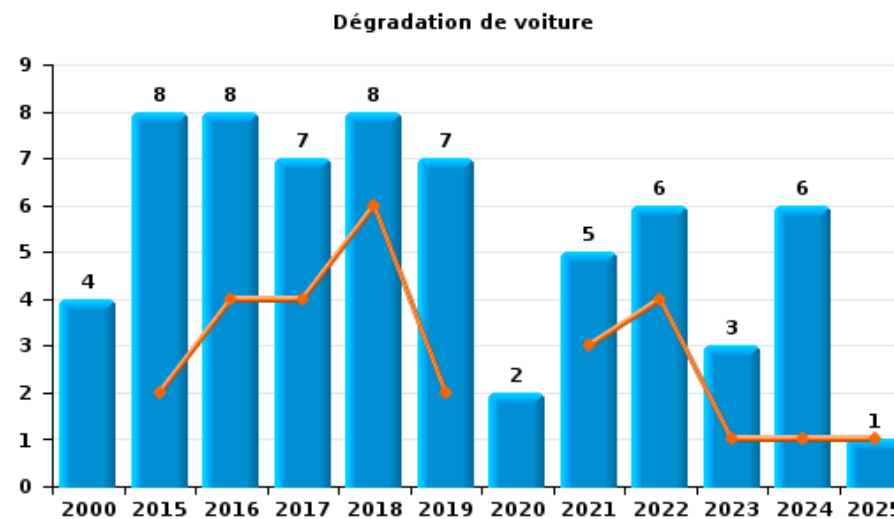
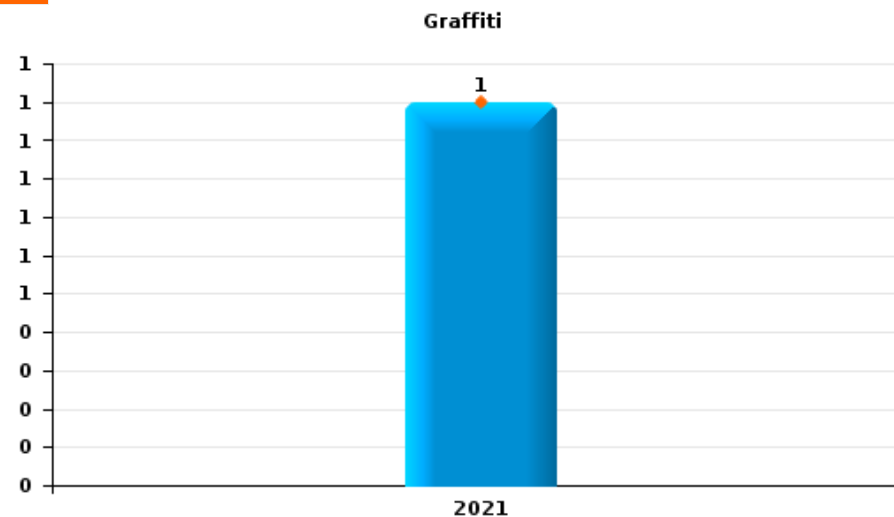
Vol à la tire





Olné

Année	■
Semestre 1	■





Olné

FC Vol moyen de transport

		2000	2015	2016	2017	2018	2019	2020	2021	2022	2023	2024	2025
Vol de voiture	Trim 1	5			1		1			1			
	Trim 2	1	1	1			1						2
	Trim 3	6	1			1		1				1	
	Trim 4	4		3		1						2	
Total		16	2	4	1	2	2	1		1		3	2
Vol de moto	Trim 3	2											
	Total	2											
Carjacking	Trim 1				1								
	Trim 3							1					
	Total				1			1					
Homejacking	Trim 2			1									
	Total			1									
Vol dans les garages	Trim 2		1										1
	Trim 3		1										
	Total		2										1
Vol de vélomoteur	Trim 1			1	1		1						
	Trim 3	2	1								1		
	Trim 4		1										
	Total	2	2	1	1		1				1		
Vol de vélo	Trim 1		1				1				1		
	Trim 2	1		1		1		3		1			
	Trim 3					1	1				1	1	
	Trim 4		1										
Total		1	2	1		2	2	3		1	2	1	



FC Cambriolage

		2000	2015	2016	2017	2018	2019	2020	2021	2022	2023	2024	2025
Cambriolage dans habitation	Trim 1	9	5	6	3	1			1	2	4		1
	Trim 2	3	5	8	2	1	5	5	2	2		5	1
	Trim 3	7	1	4	3	2	5	2	3	2	6	6	
	Trim 4	11	6	4	5	3	4	1		4	5	8	
Total		30	17	22	13	7	14	8	6	10	15	19	2
Cambriolage ds entreprise ou commerce	Trim 1						2						
	Trim 2			1									
	Trim 3	1				2		1					
	Trim 4	1		1									
Total		2		2		2	2	1					
Cambriolage ds service public ou bâtiment administ	Trim 1			1									1
	Trim 2			1	1			1					
	Trim 4										1		
	Total				2	1			1			1	
Cambriolage dans bâtiment (total)	Trim 1	9	5	7	3	1	2		1	2	4		2
	Trim 2	3	5	9	3	1	5	6	2	2		5	1
	Trim 3	8	1	4	3	4	5	3	3	2	6	6	
	Trim 4	12	6	5	5	3	4	1		4	6	8	
Total		32	17	25	14	9	16	10	6	10	16	19	3



FC Vol autre

		2000	2015	2016	2017	2018	2019	2020	2021	2022	2023	2024	2025
Vol à main armée	Trim 1				1								
	Trim 2	1		1	2								
	Trim 3			1				1					
	Trim 4						1						
Total		1		2	3		1	1					
Vol avec violence sans arme	Trim 1				1								
	Trim 2			2							1		
	Trim 3	1	2		1								
	Trim 4	1									1		
Total		2	2	2							2		
Vol dans ou sur un véhicule	Trim 1	5		1	1		4	1	2	3		1	2
	Trim 2	1		1		1	2	2	1	2		1	1
	Trim 3	13			2	5		2		2	2		
	Trim 4	7	2	1	1	2	4	1		3		1	
Total		26	2	3	4	8	10	6	3	10	2	3	3
Vol d'armes et explosifs	Trim 2		1			1							
	Trim 3										1		
Total			1			1					1		
Vol à la tire	Trim 1								1				
	Trim 2						1						
	Trim 3		2		3	1							
	Trim 4									1			
Total			2		3	1	1		1	1			
Vol par ruse	Trim 1								1				
	Trim 2	1								1			
	Trim 4		1							1			
Total		1	1						1	2			



FC Vol autre

		2000	2015	2016	2017	2018	2019	2020	2021	2022	2023	2024	2025
Vol de métaux	Trim 1				2			1					
	Trim 2			1		1		1					
	Trim 3		1	2									
	Trim 4		1		1	1	1						
Total			2	3	3	2	1	2					
Vol sur les chantiers	Trim 1									1			
	Trim 3			1				1		1		3	
	Trim 4	2			1			1				1	
	Total	2		1	1			2		2		4	
Vol d'animaux	Trim 2	1											
	Trim 3						1						
	Total	1					1						



Criminalité ICT

		2000	2015	2016	2017	2018	2019	2020	2021	2022	2023	2024	2025
Fraude de cartes de paiements	Trim 1												1
	Trim 2										1		
	Trim 4			1									
	Total			1							1		1
Phishing	Trim 1											2	
	Trim 2									2		1	1
	Trim 3										3		
	Trim 4							1	2	1			
Total							1	4	4	3	3	1	



FC Autre

		2000	2015	2016	2017	2018	2019	2020	2021	2022	2023	2024	2025
Violence contre les métiers d'intérêt général	Trim 1											1	
	Trim 3				1								
	Trim 4									1	1		
	Total				1						1	2	
Graffiti	Trim 1								1				
	Total								1				
Dégradation de voiture	Trim 1		1	3	1	2	1		1	2	1		1
	Trim 2		1	1	3	4	1		2	2		1	
	Trim 3	1	2	3	1	2	2	1	1	2	2	3	
	Trim 4	3	4	1	2		3	1	1			2	
	Total	4	8	8	7	8	7	2	5	6	3	6	1



PH Violence intrafamiliale (VIF)

		2000	2015	2016	2017	2018	2019	2020	2021	2022	2023	2024	2025
VIF: physique, dans le couple	Trim 1		1	1				1	1	2		1	2
	Trim 2		1		1	2			2	4	3	2	2
	Trim 3	1	1		1	4	2	1	2			2	
	Trim 4			2	1	2	2	2	1		3	1	
Total		1	3	3	3	8	4	4	6	6	6	6	4
VIF: physique, envers des descendants	Trim 1						1				1		
	Trim 2						1	1		1	1		
	Trim 4								2		1		
Total							2	1	2	1	3		
VIF: physique, envers d'autres membres	Trim 1	1	1						1			1	
	Trim 2		1	1		1				2		2	
	Trim 3			1									
	Trim 4	2	1		1				2				
Total		3	3	2	1	1			3	2		3	
VIF: sexuelle, envers des descendants	Trim 3				1								
Total					1								
VIF: sexuelle, envers d'autres membres	Trim 2	1											
Total		1											
VIF: psychique, dans le couple	Trim 1	1			1	4	8	3	3	2	3	2	
	Trim 2				1	1		1	1	4	4	1	1
	Trim 3		1	2	2	3	5	9	1	3	1	1	
	Trim 4		1	2		13	4	7	4	3			
Total		1	2	4	4	21	17	20	9	12	8	4	1
VIF: économique, dans le couple	Trim 1				1								
	Trim 3					1							
	Trim 4									1			
Total					1	1				1			



PH Violence intrafamiliale (VIF)

		2000	2015	2016	2017	2018	2019	2020	2021	2022	2023	2024	2025
VIF: économique, envers d'autres membres	Trim 2	2											
	Trim 3	1	1					1					
	Trim 4	1	1										
Total		4	2					1					



PH Drogues

		2000	2015	2016	2017	2018	2019	2020	2021	2022	2023	2024	2025
Vente de cocaïne	Trim 1									1			
	Total									1			
Production de cannabis (culture)	Trim 2				1					1			
	Trim 3											1	
	Trim 4		1										
	Total		1		1					1		1	



PH Trafic d'armes

		2000	2015	2016	2017	2018	2019	2020	2021	2022	2023	2024	2025
Commerce et production d'arme à feu et mun.	Trim 1					1							
	Total					1							



PH Traite des êtres humains

		2000	2015	2016	2017	2018	2019	2020	2021	2022	2023	2024	2025
TEH - exploitation économique	Trim 1											1	
	Total											1	



PH Violence dans l'espace public

		2000	2015	2016	2017	2018	2019	2020	2021	2022	2023	2024	2025
Violence physique (transport public)	Trim 1									1			
	Total									1			
Violence physique (voie publique)	Trim 1	1	1	1			1						1
	Trim 2			1		1			2	1	1		
	Trim 3	1	7	8		2	7			2			
	Trim 4		2		1		2	1			1	1	
Total		2	10	10	2	3	10	1	2	3	2	1	1
Violence physique (autre endroit public)	Trim 3		1	1									
	Total		1	1									
Violence physique (endroit accessible au public)	Trim 1	2			1						1		
	Trim 2				1		1					2	
	Trim 3		2										
	Trim 4	1										2	
Total		3	2		2		1				1	4	
Violence sexuelle (voie publique)	Trim 2				1	1		1					1
	Trim 3								1			1	
	Total				1	1		1	1			1	1
Violence psychique (transport public)	Trim 2									1			
	Trim 4		1										
	Total		1							1			
Violence psychique (voie publique)	Trim 1		2	2	1	1	1	3	2	3		3	3
	Trim 2		2	2	2	1	1			3	2	2	2
	Trim 3		4	2	2	1	4	1	3	5		1	
	Trim 4		2		1	1	2	1	2	1	2	2	
Total		10	6	6	4	8	5	7	12	4	8	5	



PH Violence dans l'espace public

		2000	2015	2016	2017	2018	2019	2020	2021	2022	2023	2024	2025
Violence psychique (endroit accessible au public)	Trim 1							1		1			
	Trim 2					1						1	
	Trim 3			1								1	
	Trim 4							1				1	
Total				1		1		2		1		3	
Vol à main armée (voie publique)	Trim 2				2								
Total					2								
Vol à main armée (autre endroit public)	Trim 2	1											
Total		1											
Vol à main armée (endroit accessible au public)	Trim 2			1									
	Trim 4						1						
Total				1			1						
Vol avec violence sans arme (voie publique)	Trim 1				1								
	Trim 2				1								
	Trim 3		1		1								
Total			1	1	2								



PH Autre

		2000	2015	2016	2017	2018	2019	2020	2021	2022	2023	2024	2025
Cyberharcèlement	Trim 1						2		1		1	1	
	Trim 2							1	1	1			1
	Trim 3			1	1	1		3		1		1	
	Trim 4			1	1	1	4	1					
Total				2	2	2	6	5	2	2	1	2	1

Fraude à l'identité	Trim 1		1					1				1	
	Trim 2			1	1		2		1	1			
	Trim 3								1	1		1	
	Trim 4							3	2		1		
Total			1	1	1		2	4	4	2	1	2	



Olné

2024

FC Vol moyen de transport

	Juil	Août	Nov	Total
Vol de voiture		1	2	3
Vol de vélo	1			1

FC Cambriolage

	Avr	Mai	Juin	Juil	Août	Sep	Oct	Nov	Déc	Total
Cambriolage dans habitation	3	1	1	2	3	1	2	4	2	19
Cambriolage dans bâtiment (total)	3	1	1	2	3	1	2	4	2	19

FC Vol autre

	Fév	Juin	Août	Sep	Nov	Total
Vol dans ou sur un véhicule	1	1			1	3
Vol sur les chantiers			2	1	1	4

Criminalité ICT

	Fév	Avr	Total
Phishing	2	1	3

FC Autre

	Jan	Avr	Juil	Août	Oct	Nov	Total
Violence contre les métiers d'intérêt général	1					1	2
Dégradation de voiture		1	2	1	2		6



PH Violence intrafamiliale (VIF)

	Jan	Fév	Mar	Mai	Juin	Juil	Août	Déc	Total
VIF: physique, dans le couple	1			1	1	1	1	1	6
VIF: physique, envers d'autres membres			1	1	1				3
VIF: psychique, dans le couple	1	1		1		1			4

PH Drogues

	Sep	Total
Production de cannabis (culture)	1	1

PH Traite des êtres humains

	Jan	Total
TEH - exploitation économique	1	1

PH Violence dans l'espace public

	Jan	Mar	Avr	Juin	Juil	Sep	Oct	Nov	Déc	Total
Violence physique (voie publique)							1			1
Violence physique (endroit accessible au public)			2						2	4
Violence sexuelle (voie publique)					1					1
Violence psychique (voie publique)	1	2	1	1		1	1		1	8
Violence psychique (endroit accessible au public)				1	1			1		3

PH Autre

	Jan	Fév	Août	Sep	Total
Cyberharcèlement		1	1		2
Fraude à l'identité	1			1	2



2025

FC Vol moyen de transport

	Avr	Mai	Total
Vol de voiture	1	1	2
Vol dans les garages		1	1

FC Cambriolage

	Jan	Fév	Mai	Total
Cambriolage dans habitation	1		1	2
Cambriolage ds service public ou bâtiment administ		1		1
Cambriolage dans bâtiment (total)	1	1	1	3

FC Vol autre

	Fév	Mar	Avr	Total
Vol dans ou sur un véhicule	1	1	1	3

Criminalité ICT

	Mar	Avr	Total
Fraude de cartes de paiements	1		1
Phishing		1	1

FC Autre

	Fév	Total
Dégradation de voiture	1	1

PH Violence intrafamiliale (VIF)

	Jan	Mar	Avr	Mai	Juin	Total
VIF: physique, dans le couple	1	1		1	1	4
VIF: psychique, dans le couple			1			1



PH Violence dans l'espace public

	Fév	Mar	Avr	Mai	Total
Violence physique (voie publique)	1				1
Violence sexuelle (voie publique)				1	1
Violence psychique (voie publique)	2	1	1	1	5

PH Autre

	Mai	Total
Cyberharcèlement	1	1

STATISTIQUES POLICIERES DE CRIMINALITE

LIEU DE PERPETRATION: COMMUNE

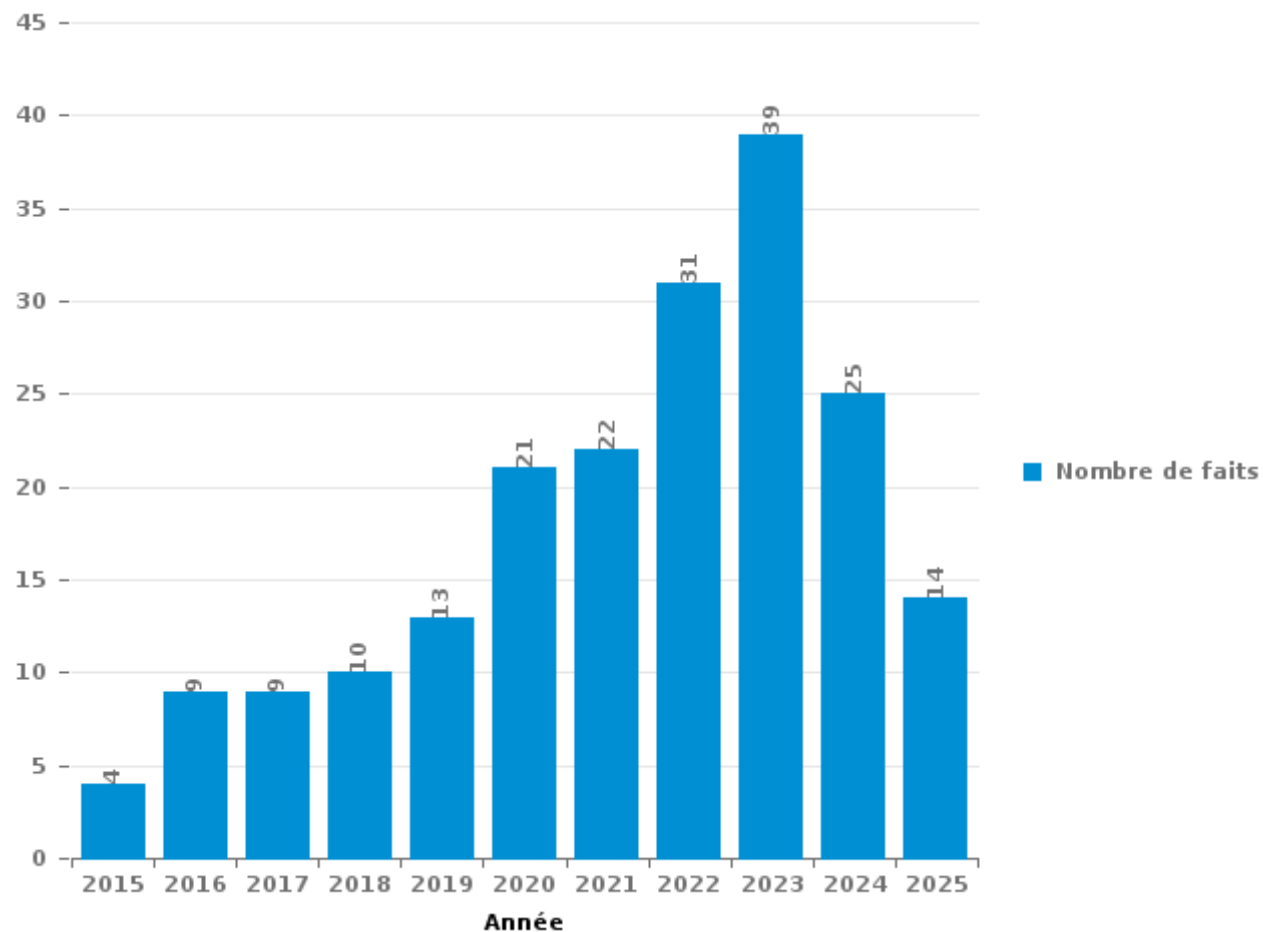
Olné

PARTIE III : ICT



Oine

Nombre total de délits avec un élément ICT/online, depuis 2015





Criminalité ICT/online au sens strict

Infractions (exhaustif)

	2016	2017	2018	2019	2020	2021	2022	2023	2024	2025
Criminalité informatique: Faux en informatique:	1	1		1	1	1	1			
Criminalité informatique: Fraude informatique:	2	1	3		6	5	12	11	11	8
Criminalité informatique: Hacking:	1	1					1	3		3
Criminalité informatique: Sabotage:										2
Total:	4	3	3	1	7	6	14	14	11	13

Figures criminelles (à considérer spécifiquement – ne pas additionner avec d'autres éléments – risque de double comptage!)

	2016	2021	2022	2023	2024	2025
Fraude de cartes de paiements	1			1		1
Phishing		1	4	4	3	1



Criminalité ICT/online au sens large

Infractions (uniquement si code-fait existe)

	2015	2016	2017	2018	2019	2020	2021	2022	2023	2024	2025
Fraude: Escroquerie: Fraude par internet	4	3	4	5	6	7	13	12	23	10	2
Infr. contre les mœurs: Voyeurisme: Diffusion enregistrement nudité ou intimité							1				
Total:	4	3	4	5	6	7	14	12	23	10	2

Figures criminelles (à considérer spécifiquement – ne pas additionner avec d'autres éléments – risque de double comptage!)

	2016	2017	2018	2019	2020	2021	2022	2023	2024	2025
Cyberharcèlement	2	2	2	6	5	2	2	1	2	1

STATISTIQUES POLICIERES DE CRIMINALITE

LIEU DE PERPETRATION: COMMUNE

Oine

PARTIE IV : DESTINATION LIEU



Olné

Vol et extorsion

	2000	2015	2016	2017	2018	2019	2020	2021	2022	2023	2024	2025
Habitation: maison	40	19	22	14	10	16	9	10	13	18	21	4
Voie publique	24	11	8	11	14	12	13	8	8	5	8	2
Habitation: allée	4	4	5	4	3	7	3		4	2	5	2
Habitation: dépendances	4	6	6	4	4	2	2		1		1	2
Terrain	4	1	1	6	1	4	2	1			1	
Habitation: non précisée	1	3	1	2	2	5	1		2		1	
Parking		1	3	1	1	3	4		1	2		1
Inconnue	6		1	2	1			3		1	1	
Chantier	2		1	1			2		2			4
Habitation: garage	1	2		1			1	1	1		1	
Habitation: appartement				3		1			1	1		1
Service public	1		3	1			1					
Autre					3	1				1		
Horeca				1		1	1		1			
Stade		2		1	1							
Culture et loisirs		2										1
Habitation: autre	1			1						1		
Infrastructure sportive	1		1								1	
Banque / institution financière					1	1						
Cimetière	1			1								
Entreprise	1		1									
Bâtiment administratif										1		
Edifice religieux / lieu du culte	1											
Magasin	1											
Médecin / dentiste / pharmacien						1						
Moyen de transport: autobus / autocar					1							
Moyen de transport: autre		1										
Moyen de transport: voiture	1											
Service										1		
Station de bus / métro et gare de chemin de fer												1
Station essence					1							
Total	94	52	53	54	43	54	39	23	34	33	44	14

FPF/DGR/DRI/BIPOL - Statistiques policières de criminalité (date de clôture: 31/10/2025)

Les données pour les années 2001 jusqu'à 2014 ne sont plus publiées mais restent disponibles sur demande auprès du service BIPOL.

Les données pour 2025 ne concernent que le 1er semestre.



Oine

Dégradation de la propriété

	2000	2015	2016	2017	2018	2019	2020	2021	2022	2023	2024	2025
Voie publique	3	5	6	5	8	8	2	7	4	4	4	1
Habitation: résidence principale	1	7	3	3	4	4	7	4	2	4	3	2
Parking		3	1	2	1			1	1	1	1	3
Terrain	1	1	2		1			1		3	1	
Habitation: non précisée		1		4	2	1			1			
Habitation: allée	1	1	3		1				1		1	
Institution d'enseignement		3	1	1			1				1	
Habitation: dépendances	3						1			1		
Habitation: jardin		1			2			1		1		
Inconnue	3							1			1	
Service public	1			1		1			1		1	
Infrastructure sportive					2			1		1		
Autre		1									1	
Culture et loisirs			2									
Arrêt de bus / tram						1						
Bâtiment administratif		1										
Chantier	1											
Cimetière					1							
Habitation: garage				1								
Habitation: résidence secondaire												1
Horeca							1					
Moyen de transport: autre	1											
Stade					1							
Total	15	24	18	17	23	15	12	16	10	16	13	7

FPF/DGR/DRI/BIPOL - Statistiques policières de criminalité (date de clôture: 31/10/2025)

Les données pour les années 2001 jusqu'à 2014 ne sont plus publiées mais restent disponibles sur demande auprès du service BIPOL.

Les données pour 2025 ne concernent que le 1er semestre.



Olné

Infractions contre l'intégrité physique

	2000	2015	2016	2017	2018	2019	2020	2021	2022	2023	2024	2025
Habitation	6	8	8	10	11	5	7	17	8	9	14	5
Voie publique	5	4	10	5	2	12	1	3	3	2	4	2
Habitation: allée			2	1	1	2	1	1				1
Culture et loisirs	3	2		2								1
Terrain		1	1	2								1
Habitation: jardin	1					1	1					1
Service public								1	1	1	1	
Inconnue									2	1		
Infrastructure sportive				1		1						1
Institution d'enseignement						2						1
Parking												2
Arrêt de bus / tram									1			
Médecin / dentiste / pharmacien										1		
Moyen de transport: autre					1							
Total	15	15	21	21	15	23	10	22	15	14	27	7

FPF/DGR/DRI/BIPOL - Statistiques policières de criminalité (date de clôture: 31/10/2025)

Les données pour les années 2001 jusqu'à 2014 ne sont plus publiées mais restent disponibles sur demande auprès du service BIPOL.

Les données pour 2025 ne concernent que le 1er semestre.

STATISTIQUES POLICIERES DE CRIMINALITE

LIEU DE PERPETRATION: COMMUNE

Olné

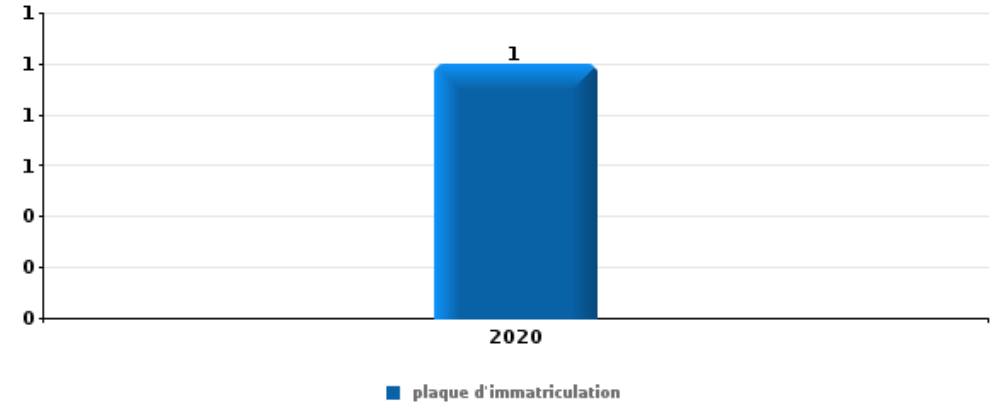
PARTIE V : OBJETS ET MOYENS DE TRANSPORT



Oine

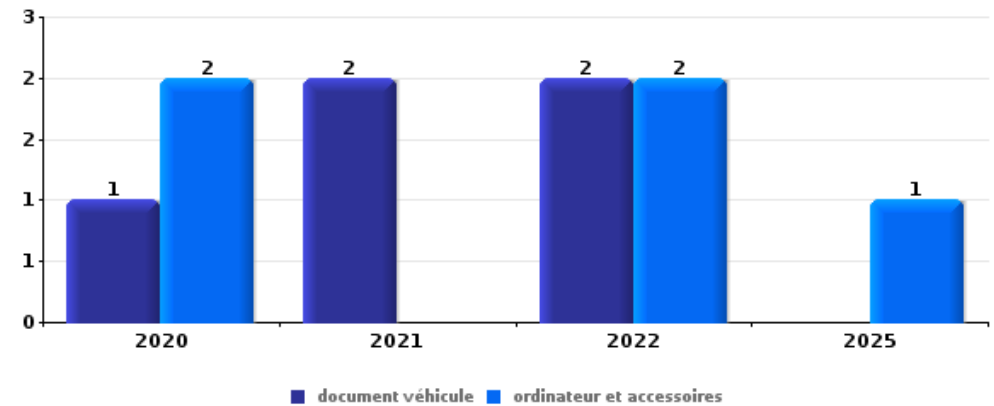
Vol à main armée

Top 5 Objets volés (sbd nombre de faits)		2020	2021	2022	2023	2024	2025
1	plaque d'immatriculation	1					



Vol dans ou sur un véhicule

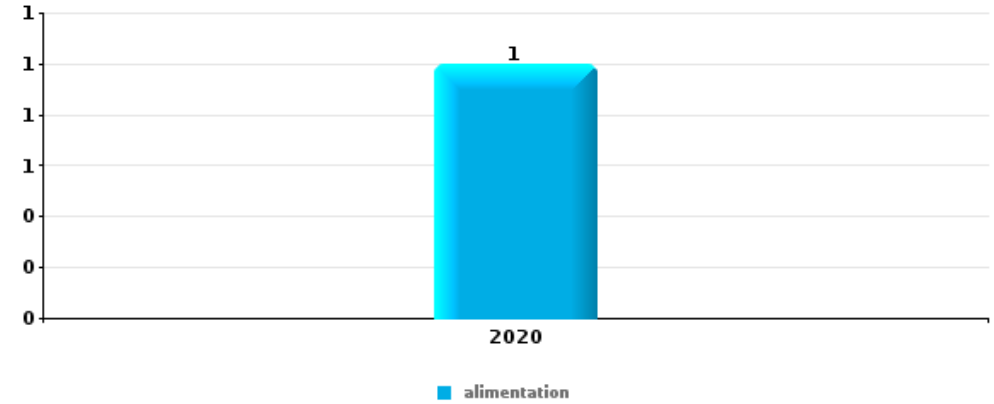
Top 5 Objets volés (sbd nombre de faits)		2020	2021	2022	2023	2024	2025
1	document véhicule	1	2	2			
1	ordinateur et accessoires	2		2			1
3	permis de conduire		2	2			
4	outillage	2			1		
4	plaque d'immatriculation			1		1	1
4	portefeuille		1	2			





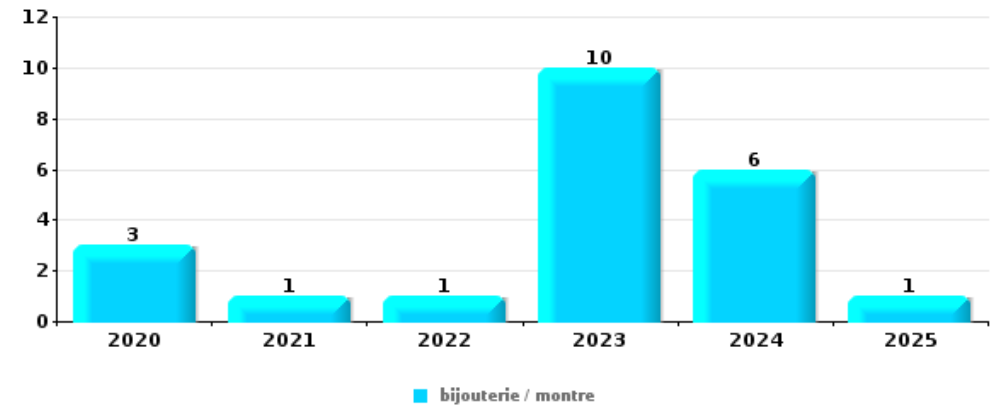
Cambrassage ds entreprise ou commerce

Top 5 Objets volés (sbd nombre de faits)		2020	2021	2022	2023	2024	2025
1	alimentation	1					



Cambrassage dans habitation

Top 5 Objets volés (sbd nombre de faits)		2020	2021	2022	2023	2024	2025
1	bijouterie / montre	3	1	1	10	6	1
2	argent	2	1	2	6	4	1
3	multimédia	1	1	1	1	2	
3	outillage	1		2		3	
5	ordinateur et accessoires	1	1		2		



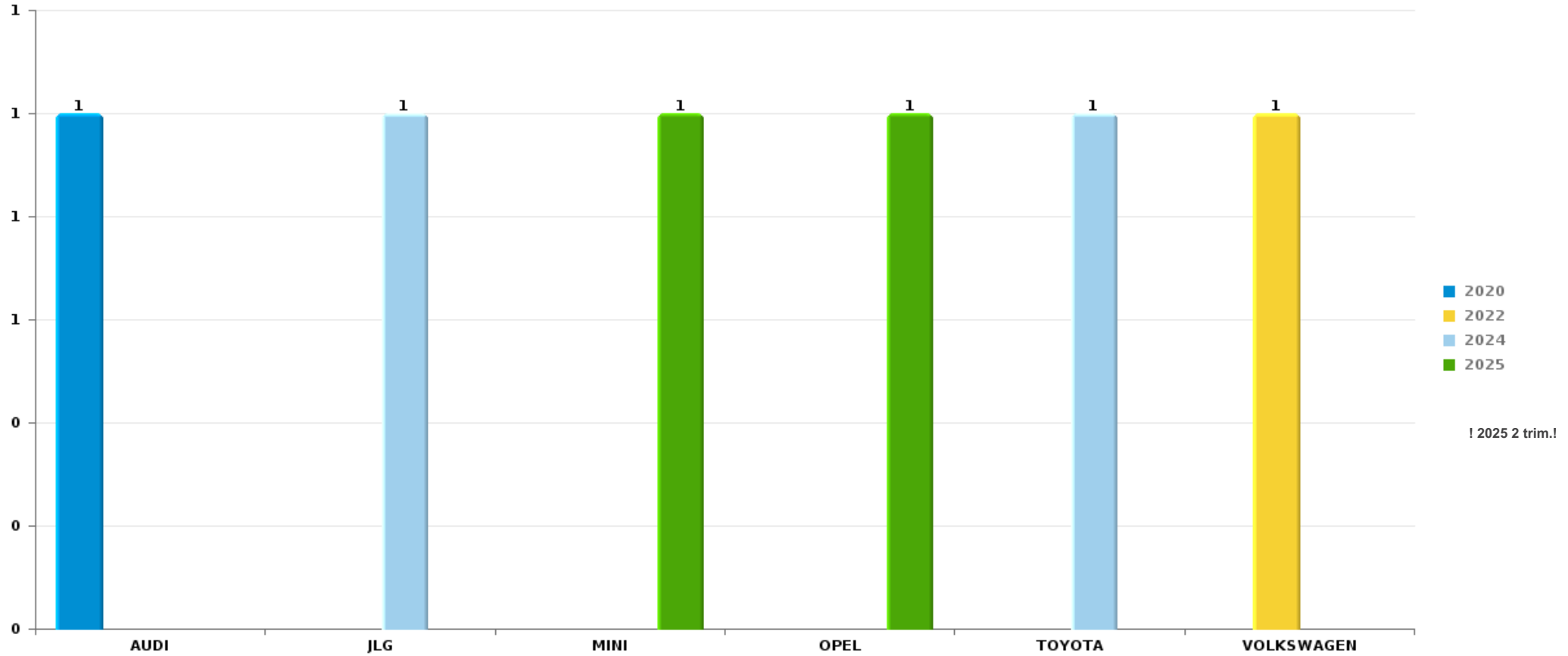
Remarque: en ce qui concerne les objets, aucun total n'est reproduit étant donné que plusieurs objets peuvent avoir été volés lors d'un même fait.



Oln

Vol de voiture

Nombre de voitures volées par marque (Top 5)



STATISTIQUES POLICIERES DE CRIMINALITE

LIEU DE PERPETRATION: COMMUNE

Olné

PARTIE VI : SUSPECTS



Partie 1: Niveau FAITS (comptage du nombre de faits pour lesquels un certain type de suspect est impliqué)

1.1. Nombre d'infractions selon le sexe des suspects identifiés (par catégorie principale)

Étant donné que, tant un suspect identifié masculin qu'un suspect identifié féminin peuvent être impliqués lors d'un même fait, il est possible que la somme des colonnes «Hommes» et «Femmes» soit supérieure à la valeur de la colonne «Total...» (voir également la note méthodologique)

Olné

2025

Catégorie principale / Sexe	Nombre total de faits avec au moins 1 suspect	Hommes	%	Femmes	%
Drogues	4	4	100,0%		
Armes et explosifs	2	2	100,0%		
Environnement	1			1	100,0%
Infr. contre autres valeurs morales et sentiments	1	1	100,0%		
Infr. contre la sécurité publique	1	1	100,0%		
Infr. contre les mœurs	1	1	100,0%	1	100,0%
Ivresse et alcool	1	1	100,0%		
Total	11	10	90,9%	2	18,2%



1.2. Nombre d'infractions selon le sexe des suspects identifiés (par figure criminelle)

Étant donné que, tant un suspect identifié masculin qu'un suspect identifié féminin peuvent être impliqués lors d'un même fait, il est possible que la somme des colonnes «Hommes» et «Femmes» soit supérieure à la valeur de la colonne «Total...» (voir également la note méthodologique)

Oln

2025

PH Violence dans l'espace public

Figure criminelle / Sexe	Nombre total de faits avec au moins 1 suspect identifié	Hommes	%	Femmes	%
Violence sexuelle (voie publique)	1	1	100,0%	1	100,0%
Total	PA	PA	PA	PA	PA



1.3. Nombre d'infractions selon l'âge des suspects identifiés (par catégorie principale)

Étant donné que, tant un suspect identifié mineur qu'un suspect identifié majeur peuvent être impliqués lors d'un même fait, il est possible que la somme des colonnes «Mineur» et «Majeur» soit supérieure à la valeur de la colonne «Total...»
(voir également la note méthodologique)

OIne

2025

Catégorie principale / Âge	Nombre total de faits avec au moins 1 suspect identifié	Majeur	%
Drogues	4	4	100,0%
Armes et explosifs	2	2	100,0%
Environnement	1	1	100,0%
Infr. contre autres valeurs morales et sentiments	1	1	100,0%
Infr. contre la sécurité publique	1	1	100,0%
Infr. contre les mœurs	1	1	100,0%
Ivresse et alcool	1	1	100,0%
Total	11	11	100,0%



1.4. Nombre d'infractions selon l'âge des suspects identifiés (par figure criminelle)

Étant donné que, tant un suspect identifié mineur qu'un suspect identifié majeur peuvent être impliqués lors d'un même fait, il est possible que la somme des colonnes «Mineur» et «Majeur» soit supérieure à la valeur de la colonne «Total...»
(voir également la note méthodologique)

OIne

2025

PH Violence dans l'espace public

Figure criminelle / Âge	Nombre total de faits avec au moins 1 suspect identifié	Majeur	%
Violence sexuelle (voie publique)	1	1	100,0%
Total	PA	PA	PA



Partie 2: Niveau SUSPECTS-FAIT (comptage du nombre de combinaisons suspect-fait)

2.1. Nombre de suspects-fait selon le sexe des suspects identifiés (TOP 5 des catégories principales)

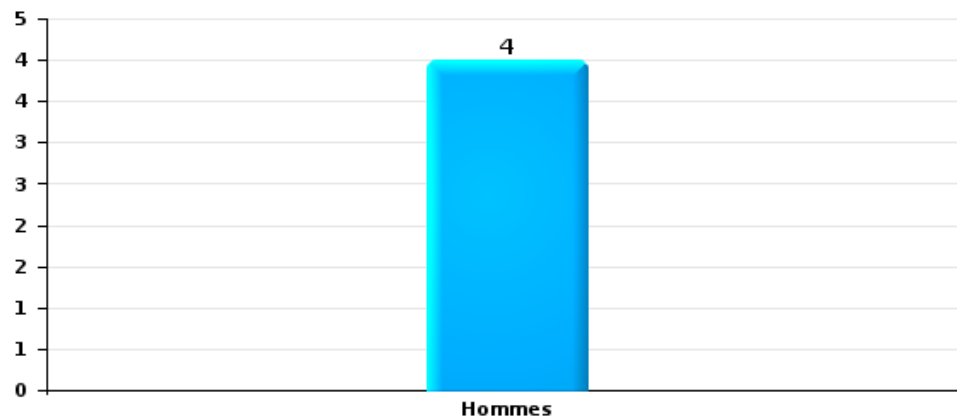
Lorsqu'un même suspect a commis plusieurs faits durant la période considérée, il est aussi comptabilisé plusieurs fois (voir également la note méthodologique)

Oln

2025

Drogues

Nombre de suspects-fait selon le sexe





2.2. Nombre de suspects-fait selon le sexe des suspects identifiés (TOP 5 des figures criminelles)

Lorsqu'un même suspect a commis plusieurs faits durant la période considérée, il est aussi comptabilisé plusieurs fois
(voir également la note méthodologique)

OIne

2025



2.3. Nombre de suspects-fait selon l'âge des suspects identifiés (TOP 5 des catégories principales)

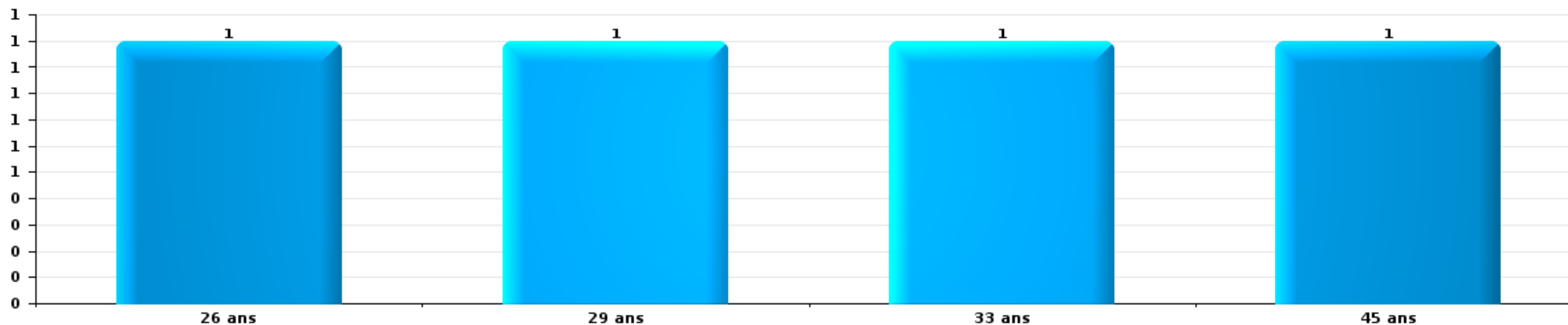
1) Lorsqu'un même suspect a commis plusieurs faits durant la période considérée, il est aussi comptabilisé plusieurs fois, qu'il ait le même âge ou non – 2) Les suspects au-dessous de 14 ans et à partir de 90 ans ne sont pas repris dans le tableau (voir également la note méthodologique)

OIne

2025

Drogues

Nombre de suspects-fait par âge (chronologique)





2.4. Nombre de suspects-fait selon l'âge des suspects identifiés (TOP 5 des figures criminelles)

1) Lorsqu'un même suspect a commis plusieurs faits durant la période considérée, il est aussi comptabilisé plusieurs fois, qu'il ait le même âge ou non – 2) Les suspects au-dessous de 14 ans et à partir de 90 ans ne sont pas repris dans le tableau (voir également la note méthodologique)

OIne

2025

STATISTIQUES POLICIERES DE CRIMINALITE

LIEU DE PERPETRATION: COMMUNE

Oine

***ANNEXE I: DETAIL PAR CATEGORIE DE DELIT
CODE PENAL***



Oine

Infraction Code pénal

Infr. contre l'intégrité physique

			2000	2015	2016	2017	2018	2019	2020	2021	2022	2023	2024	2025
Torture et maltraitance	Traitement inhumain	Acc.											1	
	Traitement dégradant	Acc.								1				
		Sous-total								1			1	
Coups et/ou blessures vol. en sphère familiale	Entre partenaires ou ex-partenaires	Acc.	1	3	3	3	8	4	4	6	6	6	5	4
	Lors d'un différend familial en général	Acc.	2											
		Tent.	1											
	Par les parents envers un mineur	Acc.						1	1	1	1	2		
	Envers les parents	Acc.		2	1		1			2	2		3	
	Envers d'autres ascendants directs ou collatéraux	Acc.			1	1				1				
	Sous-total		4	5	5	4	9	5	5	10	9	8	8	4
Coups et/ou blessures vol. hors sphère familiale	Bagarres (=coups réciproques)	Acc.	1	1	1	2		3	2	1	1	1	2	
	Envers un mineur par une pers. ayant autorité	Acc.					1			1				
	Envers un mineur qualité de l'auteur inconnue	Acc.					1							
	Envers un mineur par cohabitant sans rel. Autorité	Acc.												1
	Coups envers profession médicale	Acc.											1	
	Coups envers personnel institut d'enseignement	Acc.											1	1
	Non spécifié	Acc.	6	7	12	9	4	10	2	6	4	3	7	1
	Tent.		1											
	Sous-total		7	9	13	11	6	13	4	8	5	5	11	2
Autres infr. volontaires. c/ l'intégrité phys.	Délaissement d'enfant ou personne vulnérable	Acc.						2		1		1	1	
	Entrave méchante à la circulation	Acc.						1			1		1	
	Voies de faits et violences légères	Acc.			2	1			1				2	1
	Sous-total			2	1			3	1	1	1	1	4	1
Infr. involontaires contre l'intégrité physique	Coups et/ou blessures involontaires	Acc.								1				
	Abstention d'entretien enfant/personne vulnérable	Acc.				2							1	
	Morsure de chien	Acc.	2	1	1	3		2		1			2	
	Non spécifié	Acc.	2											
	Sous-total		4	1	1	5		2		2			3	
	Total		15	15	21	21	15	23	10	22	15	14	27	7



Infr. contre la liberté individuelle

			2000	2015	2016	2017	2018	2019	2020	2021	2022	2023	2024	2025
Enlèvement de mineur ou personne vulnérable	Enlèvement parental	Tent.						1						
	Autre enlèvement	Tent.		1										
		Sous-total		1				1						
Détenion par un particulier		Acc.											1	
		Sous-total											1	
		Total		1				1					1	



Infr. contre les mœurs

			2000	2015	2016	2017	2018	2019	2020	2021	2022	2023	2024	2025
Viol n'ayant pas causé la mort	Victime < 10a	Acc.	1											
	Victime 10a - 14a	Acc.						2		1				
	Victime majeure	Acc.			2		1		1					
		Sous-total		1		2		1	2	1	1			
Viol n'ayant pas causé la mort (nvCPS)	Victime < 16a	Acc.												1
	Victime majeure	Tent.										1	1	
		Sous-total										2	1	1
Attentat à la pudeur sans violence / menace	Victime < 16a	Acc.			1	1	2		1	1				
	Victime 16a - 18a	Acc.				1								
	Victime âge inconnu	Acc.			1									
		Sous-total			2	2	2		1	1				
Atteinte intégrité sexuelle sans mort (nvCPS)	Victime < 16a	Acc.										1	2	1
	Victime majeure	Acc.											1	
		Sous-total										1	3	1
Incitation à la débauche	Victime mineure	Acc.			1			1						
		Sous-total			1			1						
Outrage public aux bonnes mœurs	Actions (exhibitionnisme, etc.)	Acc.	2			1			1					
	Exhibitionnisme (nvCPS)	Acc.												1
	Contenu pornographique extrême ou violent (nvCPS)	Acc.										1		
		Sous-total		2		1			1			1		1
Voyeurisme	Diffusion enregistrement nudité ou intimité	Acc.								1				
		Sous-total								1				
Diffusion de contenu à caractère sexuel (nvCPS)	Victime majeure	Acc.											1	
		Sous-total											1	
Diffusion contenu sex. but méchant/lucrat. (nvCPS)	Victime majeure	Acc.											1	
		Sous-total											1	
Images d'abus sexuels de mineurs (nvCPS)	Production/diffusion images abus sexuels (nvCPS)	Acc.										2		
		Sous-total										2		
Total			3		5	3	3	3	3	3		6	6	3



Infr. contre autres valeurs morales et sentiments

		2000	2015	2016	2017	2018	2019	2020	2021	2022	2023	2024	2025
Harcèlement	Acc.	1	11	9	4	11	11	14	5	15	9	15	8
	Sous-total	1	11	9	4	11	11	14	5	15	9	15	8
Atteinte à l'honneur	Calomnie et diffamation	Acc.	2	3		4		5	3	1	1	5	
	Déclaration calomnieuse	Acc.											1
	Divulgence méchante	Acc.					1						1
	Injures (Délit)	Acc.			2			1		1			1
	Sous-total		2	3	2	4	1	6	3	2	1	7	1
Vie privée	Violation de domicile par un particulier	Acc.				2	1	2			1	1	
	Violation du secret des lettres	Acc.				1				1			
	Sous-total					3	1	2		1	1	1	
Tapage nocturne		Acc.							2				1
	Sous-total								2				1
Occupation bien d'autrui (squatter)	Pénétrer / occuper / séjourner (bien non habité)	Acc.											1
	Sous-total												1
	Total	1	13	12	6	18	13	22	10	18	11	24	10



Infr. relative au statut juridique de l'enfant

			2000	2015	2016	2017	2018	2019	2020	2021	2022	2023	2024	2025
Non-représentation d'enfants	Par les parents	Acc.			2	3	19	15	14	7	6	4	2	
	Par une personne qui en a la charge	Acc.		1			1			1				
		Sous-total		1	2	3	20	15	14	8	6	4	2	
		Total		1	2	3	20	15	14	8	6	4	2	



Vol et extorsion

			2000	2015	2016	2017	2018	2019	2020	2021	2022	2023	2024	2025
Vol avec circ. aggr.	Avec violence	Acc.	1	1	2	2			1					
		Tent.			1									
	Sans violence	Acc.	46	22	22	17	16	22	11	4	12	16	19	4
		Tent.	5	6	11	3	2	6	4	3	8	4	8	2
Sous-total			52	29	35	23	18	28	16	7	20	20	27	6
Vol sans circ. aggr.	Avec violence	Acc.			1							1		
	Sans violence, Vol à la tire	Acc.		2		3	1	1		1	1			
	Sans violence, Vol d'usage	Acc.				1			1	1				
	Sans violence, Vol domestique	Acc.							1	1			1	
	Sans violence	Acc.	22	20	16	25	24	24	20	13	13	10	16	8
Sous-total			22	22	17	29	25	25	23	16	14	11	17	8
Vol non spécifié	Acc.		14											
	Tent.		5											
Sous-total			19											
Extorsion	Acc.		1	1		2		1						
	Tent.				1							2		
Sous-total			1	1	1	2		1				2		
Total			94	52	53	54	43	54	39	23	34	33	44	14



Fraude

			2000	2015	2016	2017	2018	2019	2020	2021	2022	2023	2024	2025
Recel	Recel simple	Acc.	1		2		1		1		1	3		
	Recel qualifié	Acc.			1							1		
	Non spécifié	Acc.			1									
		Sous-total	1		4		1		1		1	4		
Grivèlerie	Carburant / lubrifiant	Acc.	1		1		1							
		Sous-total	1		1		1							
Détournement et destruction frauduleuse	Cel frauduleux	Acc.						1		1				1
	D'argent, de papiers, etc.	Acc.								2				
	D'objets saisis	Acc.								2				
	Non spécifié	Acc.			1									
	Sous-total			1				1		5				1
Escroquerie	Fraude par internet	Acc.		1	3	2	4	4	5	12	11	21	10	2
		Tent.		3		2	1	2	2	1	1	2		
	Escroquerie sans internet	Acc.		2	1	2	1	1	3	3	6	2	2	4
		Tent.									2			
	Non spécifié	Acc.	1											
	Sous-total	1		6	4	6	6	7	10	16	20	25	12	6
Tromperie	Marchandises vendues / travail fourni	Acc.				1						1		
		Sous-total				1						1		
Abus de confiance et infr. apparentées	Abus de confiance	Acc.		2	4	2		3	2	1	2	2		1
	Abus des faiblesses	Acc.								1				
		Sous-total		2	4	2		3	2	2	2	2		1
Infr. liées à l'insolvabilité	Non spécifié	Acc.							1					
		Sous-total							1					
		Total	3	8	14	9	8	11	14	23	23	32	12	8



Dégradation de la propriété

			2000	2015	2016	2017	2018	2019	2020	2021	2022	2023	2024	2025
Incendie volontaire	Dans lieu habité (de jour)	Acc.	1											
	Dans lieu habité (de nuit)	Acc.				1			1		1			
	Dans lieu habité (moment indéterminé)	Tent.	1											
	Dans un autre lieu (de nuit)	Acc.				1						1	1	
		Tent.	3											
		Sous-total	5		1	1	1		1		1	1	1	
Incendie involontaire		Acc.	2	1	1		1			1	1	2	1	
		Sous-total	2	1	1		1			1	1	2	1	
Destruction, dénaturation, dégradation	Avec circ. aggr.	Acc.	2	1		2								
	Destruction de biens agricoles	Acc.			1					1				
	Non spécifié	Acc.		2										
		Sous-total	2	3	1	2				1				
Vandalisme	Sur véhicules	Acc.	3	9	9	7	11	7	3	6	6	4	6	2
	Sur autres biens mobiliers	Acc.	1	4	1		2	3	5	1	2	2		1
	Graffitis	Acc.								1				
	Autres détériorations sur biens immobiliers	Acc.	2	7	5	6	7	5	3	5		5	3	4
	Dégradation de clôture	Acc.				1	1			1		2	2	
		Sous-total	6	20	15	14	21	15	11	14	8	13	11	7
		Total	15	24	18	17	23	15	12	16	10	16	13	7



Infr. contre la sécurité publique

			2000	2015	2016	2017	2018	2019	2020	2021	2022	2023	2024	2025
Menaces	Verbales	Acc.	6	5	9	8	7	4	5	6	8	7	6	5
	Ecrites	Acc.	2	2	2	2	1	2	2	2	3	2		
	Par gestes, emblèmes	Acc.		2	3	3	1	2	1	3	8	3	6	1
	Non spécifié	Tent.	1											
		Sous-total	9	9	14	13	10	7	8	11	19	12	12	6
		Total	9	9	14	13	10	7	8	11	19	12	12	6



Infr. contre l'autorité publique

		2000	2015	2016	2017	2018	2019	2020	2021	2022	2023	2024	2025
Violence c/ personnes investies autorité publique	Acc.					2							
	Sous-total					2							
Rébellion	Rébellion armée	Acc.	4	2	1							1	
	Rébellion non armée	Acc.	2	1			1			1	1		
	Sous-total		6	3	1		1			1	2		
Outrages	Acc.		4	2	2	2	1	2	1	2	3	1	
	Sous-total		4	2	2	2	1	2	1	2	3	1	
		Total	10	5	3	4	2	2	1	3	5	1	



Infr. contre la foi publique

			2000	2015	2016	2017	2018	2019	2020	2021	2022	2023	2024	2025
Faux en écritures	Faux en écritures	Acc.				1				1	1	1	1	
	Usage de faux en écrit. et écrit. falsifiées	Acc.		1					1	2		3		
		Sous-total		1		1			1	3	1	4	1	
Usurpation	De fonctions	Acc.			1	1								
	De nom	Acc.			1				2	2	1			
		Sous-total			2	1			2	2	1			
Contrefaçon / falsification	Contrefaçon	Acc.										1		
	Falsification	Acc.										3		
		Sous-total										4		
Faux en justice	Fausse déclaration	Acc.									1			
	Subornation de témoins	Acc.							1					
		Sous-total							1		1			
			Total	1	2	2			4	5	3	8	1	



Oine

Infraction Code pénal

Infr. contre la famille

		2000	2015	2016	2017	2018	2019	2020	2021	2022	2023	2024	2025
Refus du droit aux relations personnelles	Acc.	1	1	2		1	2	4	2	6	4	2	1
	Sous-total	1	1	2		1	2	4	2	6	4	2	1
Non-acquittement pension alimentaire	Acc.	2	1										
	Sous-total	2	1										
	Total	3	2	2		1	2	4	2	6	4	2	1

Criminalité informatique

		2000	2015	2016	2017	2018	2019	2020	2021	2022	2023	2024	2025
Hacking	Acc.			1	1					1	3		3
	Sous-total			1	1					1	3		3
Faux en informatique	Acc.			1	1		1	1	1	1			
	Sous-total			1	1		1	1	1	1			
Fraude informatique	Acc.			2	1	3		5	4	12	10	11	8
	Tent.							1	1		1		
	Sous-total			2	1	3		6	5	12	11	11	8
Sabotage	Acc.												2
	Sous-total												2
	Total			4	3	3	1	7	6	14	14	11	13

Exercice illégal de l'autorité publique

		2000	2015	2016	2017	2018	2019	2020	2021	2022	2023	2024	2025
Concussion	Tent.						1						
	Sous-total						1						
	Total						1						



Traite des êtres humains

		2000	2015	2016	2017	2018	2019	2020	2021	2022	2023	2024	2025
Exploitation économique	Acc.											1	
	Sous-total											1	
	Total											1	

Contravention Code pénal

		2000	2015	2016	2017	2018	2019	2020	2021	2022	2023	2024	2025
Destruction d'animaux (Contravention)	Acc.	1											
	Sous-total	1											
Autres contraventions CP	Acc.	2											
	Sous-total	2											
	Total	3											

STATISTIQUES POLICIERES DE CRIMINALITE

LIEU DE PERPETRATION: COMMUNE

Olné

***ANNEXE II: DETAIL PAR CATEGORIE DE DELIT
LOIS SPECIALES***



Olné

Infraction Lois spéciales

Drogues

			2000	2015	2016	2017	2018	2019	2020	2021	2022	2023	2024	2025
Détention	Acc.			5	2	14	3		5	6	2	6	3	4
	Sous-total			5	2	14	3		5	6	2	6	3	4
Importation et exportation	Acc.					1								
	Sous-total					1								
Fabrication	Acc.			1		1			1	1	2		1	
	Sous-total			1		1			1	1	2		1	
Commerce	Acc.				1	2					1		1	
	Sous-total				1	2					1		1	
	Total			6	3	18	3		6	7	5	6	5	4

Législation sur les étrangers

			2000	2015	2016	2017	2018	2019	2020	2021	2022	2023	2024	2025
Transmigration illégale	Séjour	Acc.			1			1					1	
	Sous-total				1			1					1	
Aide au séjour illégal	Acc.								1					
	Sous-total								1					
	Total				1			1	1				1	



Environnement

			2000	2015	2016	2017	2018	2019	2020	2021	2022	2023	2024	2025
Déchets	Déchets par professionnel	Acc.							6					
	Déchets par particulier	Acc.		2		2	2	2	7	3	2	6	5	
	Déchets: permis/autorisation	Acc.								1				
	Sous-total			2		2	2	2	13	4	2	6	5	
Autres que déchets	Urbanisme	Inc.	1											
		Acc.	1	3	2	3		3		1				
	Bruit	Acc.	2					1	1					
	Pollution de l'eau	Acc.									1			
	Pollution de l'air	Acc.	1											1
	Pollution du sol	Acc.					1							
	Autres nuisances en matière d'environnement	Acc.		1										
Sous-total		5	4	2	3	1	4	1	1	1	1			1
Biodiversité / Faune et flore	Bien-être animal	Acc.	2	1	3	1	1	2	2			1	1	
	Protection de la nature	Acc.		1										
	Permis / autorisation animaux	Acc.		1	1									
	Destruction d'animaux	Acc.	1	1			1							
Sous-total		3	4	4	1	2	2	2				1	1	
Total		8	10	6	6	5	8	16	5	3	7	6	1	

Armes et explosifs

			2000	2015	2016	2017	2018	2019	2020	2021	2022	2023	2024	2025
Détenition illégale	Arme à feu	Acc.		6	2	9	15	2	8	1		1	2	
	Arme blanche ou non à feu	Acc.				1	1	1				2		1
	Munition	Acc.							1					1
	Sous-total			6	2	10	16	3	9	1		3	2	2
Port / transport illégal	Arme blanche ou non à feu	Acc.			2	3		1			1			
	Objets et/ou substances non conçus comme armes	Acc.											1	
	Sous-total				2	3		1			1		1	
Fabrication / réparation illégale	Arme à feu	Acc.					1							
	Sous-total						1							
Autre	Documents	Acc.					1							
	Défaut signalement vol ou perte	Acc.				1								
	Sous-total					1	1							
Total			6	4	14	18	4	9	1	1	3	3	2	



Protection de la personne

			2000	2015	2016	2017	2018	2019	2020	2021	2022	2023	2024	2025
Discrimination	Racisme et xénophobie	Acc.				1				2				
		Sous-total				1				2				
Protection de la vie privée		Acc.	1		1				4		1	1		
		Sous-total	1		1				4		1	1		
Caméras de surveillance		Acc.							1			1		
		Sous-total							1			1		
Droit à l'image		Acc.				1			1			1		
		Sous-total				1			1			1		
			Total		1	1	1		6	2	1	3		



Olné

Infraction Lois spéciales

Protection de la jeunesse

		2000	2015	2016	2017	2018	2019	2020	2021	2022	2023	2024	2025
Législation sur l'obligation scolaire	Acc.				1		1						
	Sous-total:				1		1						
Législation sur la protection de la jeunesse	Acc.	1	4	1	4	2	2	4	5	2	2	5	1
	Sous-total:	1	4	1	4	2	2	4	5	2	2	5	1
	Total:	1	4	1	5	2	3	4	5	2	2	5	1

Code pénal social

		2000	2015	2016	2017	2018	2019	2020	2021	2022	2023	2024	2025
Harcèlement au travail	Acc.					1		1					
	Sous-total:					1		1					
Escroquerie en droit pénal social	Acc.				1								
	Sous-total:				1								
	Total:				1	1		1					

Ivresse et alcool

		2000	2015	2016	2017	2018	2019	2020	2021	2022	2023	2024	2025
Ivresse publique	Acc.		2		1		1	2	2	4		1	1
	Sous-total:		2		1		1	2	2	4		1	1
	Total:		2		1		1	2	2	4		1	1

Législation sur les élections

		2000	2015	2016	2017	2018	2019	2020	2021	2022	2023	2024	2025
	Acc.					1							
	Sous-total:					1							
	Total:					1							



Registre de population

		2000	2015	2016	2017	2018	2019	2020	2021	2022	2023	2024	2025
	Acc.		2	6	2	2			1				
	Sous-total:		2	6	2	2			1				
	Total:		2	6	2	2			1				

Santé publique

		2000	2015	2016	2017	2018	2019	2020	2021	2022	2023	2024	2025
Refus ou négligence respect mesures	Acc.							36	57				
	Sous-total:							36	57				
Autres	Acc.							31	12				
	Sous-total:							31	12				
	Total:							67	69				

Travail

		2000	2015	2016	2017	2018	2019	2020	2021	2022	2023	2024	2025
Fraude sociale aux cotisations (travail au noir)	Acc.		1										
	Sous-total:		1										
	Total:		1										

Protection des revenus publics

		2000	2015	2016	2017	2018	2019	2020	2021	2022	2023	2024	2025
Fraude sociale aux allocations	Acc.	1					2			1			
	Sous-total:	1					2			1			
	Total:	1					2			1			



Autres lois spéciales

		2000	2015	2016	2017	2018	2019	2020	2021	2022	2023	2024	2025
Energie	Acc.			1						1			
	Sous-total:			1						1			
Infractions Loi police chemins de fer	Acc.		1										
	Sous-total:		1										
Moyens de communications électroniques	Acc.								1				
	Sous-total:								1				
	Total:		1	1					1	1			

STATISTIQUES POLICIERES DE CRIMINALITE

LIEU DE PERPETRATION: COMMUNE

Olné

***ANNEXE III: DETAIL
FIGURES CRIMINELLES / PHENOMENES***



Olné

FC Vol moyen de transport

		2000	2015	2016	2017	2018	2019	2020	2021	2022	2023	2024	2025
Vol de voiture	Acc.	15	2	3		2	2	1		1		2	2
	Tent.	1		1	1							1	
	Total	16	2	4	1	2	2	1		1		3	2
Vol de moto	Acc.	2											
	Total	2											
Carjacking	Acc.							1					
	Tent.				1								
	Total				1			1					
Homejacking	Acc.			1									
	Total			1									
Vol dans les garages	Acc.		2										1
	Total		2										1
Vol de vélomoteur	Acc.	2	2	1	1		1				1		
	Total	2	2	1	1		1				1		
Vol de vélo	Acc.	1	2	1		2	2	3		1	2	1	
	Total	1	2	1		2	2	3		1	2	1	



FC Cambriolage

		2000	2015	2016	2017	2018	2019	2020	2021	2022	2023	2024	2025
Cambriolage dans habitation	Acc.	24	11	13	11	6	11	5	3	6	12	13	1
	Tent.	6	6	9	2	1	3	3	3	4	3	6	1
	Total	30	17	22	13	7	14	8	6	10	15	19	2
Cambriolage ds entreprise ou commerce	Acc.	2		1		2	1	1					
	Tent.			1			1						
	Total	2		2		2	2	1					
Cambriolage ds service public ou bâtiment administ	Acc.			2									
	Tent.				1			1			1		1
	Total			2	1			1			1		1
Cambriolage dans bâtiment (total)	Acc.	26	11	15	11	8	12	6	3	6	12	13	1
	Tent.	6	6	10	3	1	4	4	3	4	4	6	2
	Total	32	17	25	14	9	16	10	6	10	16	19	3



FC Vol autre

		2000	2015	2016	2017	2018	2019	2020	2021	2022	2023	2024	2025
Vol à main armée	Acc.			2	3		1	1					
	Tent.	1											
	Total	1		2	3		1	1					
Vol avec violence sans arme	Acc.	2	2	1	1						1		
	Tent.			1	1						1		
	Total	2	2	2	2						2		
Vol dans ou sur un véhicule	Acc.	24	2	3	4	7	9	6	3	8	2	3	3
	Tent.	2				1	1			2			
	Total	26	2	3	4	8	10	6	3	10	2	3	3
Vol d'armes et explosifs	Acc.		1			1					1		
	Total		1			1					1		
Vol à la tire	Acc.		2		3	1	1		1	1			
	Total		2		3	1	1		1	1			
Vol par ruse	Acc.		1						1	2			
	Tent.	1											
	Total	1	1						1	2			
Vol de métaux	Acc.		2	3	3	2	1	2					
	Total		2	3	3	2	1	2					
Vol sur les chantiers	Acc.	2		1	1			2		1		3	
	Tent.									1		1	
	Total	2		1	1			2		2		4	
Vol d'animaux	Acc.	1					1						
	Total	1					1						



Criminalité ICT

		2000	2015	2016	2017	2018	2019	2020	2021	2022	2023	2024	2025
Fraude de cartes de paiements	Acc.			1							1		1
	Total			1							1		1
Phishing	Acc.									4	3	3	1
	Tent.								1		1		
	Total								1	4	4	3	1

FC Autre

		2000	2015	2016	2017	2018	2019	2020	2021	2022	2023	2024	2025
Violence contre les métiers d'intérêt général	Acc.					1					1	2	
	Total					1					1	2	
Graffiti	Acc.								1				
	Total								1				
Dégradation de voiture	Acc.	4	8	8	7	8	7	2	5	6	3	6	1
	Total	4	8	8	7	8	7	2	5	6	3	6	1



PH Violence intrafamiliale (VIF)

		2000	2015	2016	2017	2018	2019	2020	2021	2022	2023	2024	2025
VIF: physique, dans le couple	Acc.	1	3	3	3	8	4	4	6	6	6	6	4
	Total	1	3	3	3	8	4	4	6	6	6	6	4
VIF: physique, envers des descendants	Acc.						1	1	2	1	3		
	Tent.						1						
Total							2	1	2	1	3		
VIF: physique, envers d'autres membres	Acc.	2	3	2	1	1			3	2		3	
	Tent.	1											
Total		3	3	2	1	1			3	2		3	
VIF: sexuelle, envers des descendants	Acc.				1								
	Total				1								
VIF: sexuelle, envers d'autres membres	Acc.	1											
	Total	1											
VIF: psychique, dans le couple	Acc.	1	2	4	4	21	17	20	9	12	8	4	1
	Total	1	2	4	4	21	17	20	9	12	8	4	1
VIF: économique, dans le couple	Acc.				1	1				1			
	Total				1	1				1			
VIF: économique, envers d'autres membres	Acc.	4	2					1					
	Total	4	2					1					

PH Drogues

		2000	2015	2016	2017	2018	2019	2020	2021	2022	2023	2024	2025
Vente de cocaïne	Acc.									1			
	Total									1			
Production de cannabis (culture)	Acc.		1		1					1		1	
	Total		1		1					1		1	



PH Trafic d'armes

		2000	2015	2016	2017	2018	2019	2020	2021	2022	2023	2024	2025
Commerce et production d'arme à feu et mun.	Acc.					1							
	Total					1							

PH Traite des êtres humains

		2000	2015	2016	2017	2018	2019	2020	2021	2022	2023	2024	2025
TEH - exploitation économique	Acc.											1	
	Total											1	



PH Violence dans l'espace public

		2000	2015	2016	2017	2018	2019	2020	2021	2022	2023	2024	2025
Violence physique (transport public)	Acc.									1			
	Total									1			
Violence physique (voie publique)	Acc.	2	8	10	2	3	10	1	2	3	2	1	1
	Tent.		2										
	Total	2	10	10	2	3	10	1	2	3	2	1	1
Violence physique (autre endroit public)	Acc.		1	1									
	Total		1	1									
Violence physique (endroit accessible au public)	Acc.	3	2		2		1				1	4	
	Total	3	2		2		1				1	4	
Violence sexuelle (voie publique)	Acc.				1	1		1	1			1	1
	Total				1	1		1	1			1	1
Violence psychique (transport public)	Acc.		1							1			
	Total		1							1			
Violence psychique (voie publique)	Acc.		10	6	6	4	8	5	7	12	4	8	5
	Total		10	6	6	4	8	5	7	12	4	8	5
Violence psychique (endroit accessible au public)	Acc.			1		1		2		1		3	
	Total			1		1		2		1		3	
Vol à main armée (voie publique)	Acc.				2								
	Total				2								
Vol à main armée (autre endroit public)	Tent.	1											
	Total	1											
Vol à main armée (endroit accessible au public)	Acc.			1			1						
	Total			1			1						
Vol avec violence sans arme (voie publique)	Acc.		1	1	1								
	Tent.				1								
	Total		1	1	2								



PH Autre

		2000	2015	2016	2017	2018	2019	2020	2021	2022	2023	2024	2025
Cyberharcèlement	Acc.			2	2	2	6	5	2	2	1	2	1
	Total			2	2	2	6	5	2	2	1	2	1
Fraude à l'identité	Acc.			1			1	3	4	1	1	2	
	Tent.		1		1		1	1		1			
	Total		1	1	1		2	4	4	2	1	2	

FPF/DGR/DRI/BIPOL - Statistiques policières de criminalité (date de clôture: 31/10/2025)
 Les données pour les années 2001 jusqu'à 2014 ne sont plus publiées mais restent disponibles sur demande auprès du service BIPOL.
 Les données pour 2025 ne concernent que le 1er semestre.

STATISTIQUES POLICIERES DE CRIMINALITE

LIEU DE PERPETRATION: COMMUNE

Olné

***ANNEXE IV: FAITS ENREGISTRES
NON CRIMINELS***



Olné

Faits non criminels

Maladies / Décès / Disparition

	2000	2015	2016	2017	2018	2019	2020	2021	2022	2023	2024	2025
Suicide	1	1		2	1	1	3	2		3	3	1
Personne malade	1	1		2	1			2	2	3	2	1
Décès suspect								1				
Décès naturel	1		1			1		1				1
Disparition (personne disparue)			1			3	3	1			1	
Accident (sauf roulage)	1							1		3		
Total	4	2	2	4	2	5	6	8	2	9	6	3

Appels

	2000	2015	2016	2017	2018	2019	2020	2021	2022	2023	2024	2025
Appels						1						
Total						1						

Problèmes sociaux

	2000	2015	2016	2017	2018	2019	2020	2021	2022	2023	2024	2025
Différends familiaux	2	1		4	1	1	6	4	2	9	11	6
Différend (pas de coups)	2	3	2	1	1	1	2			1	1	
Affaire civile	2	2	1	1								
Protection de la jeunesse	1	1	8	2	1	8	2		19	45	8	4
Autres			2		1			1				
Total	7	7	13	8	4	10	10	5	21	55	20	10

Ordre public

	2000	2015	2016	2017	2018	2019	2020	2021	2022	2023	2024	2025
Troubles								1				
Total								1				



Agissements suspects

	2000	2015	2016	2017	2018	2019	2020	2021	2022	2023	2024	2025
		1					1		1	1	1	
Total		1					1		1	1	1	

Objets perdus

	2000	2015	2016	2017	2018	2019	2020	2021	2022	2023	2024	2025
	1	38	51	53	58	48	55	67	45	45	40	16
Total	1	38	51	53	58	48	55	67	45	45	40	16

Autres non-infractions

	2000	2015	2016	2017	2018	2019	2020	2021	2022	2023	2024	2025
Non-respect des conditions											1	
Procès-verbal d'information		2	1	1		1	1					1
Notification			2		1	2		2	2	1		1
Demande signalement surveillance électronique										2		
Fonction de contrôle armes								2			1	
Total		2	3	1	1	3	1	4	2	3	2	2