

STATISTIQUES POLICIERES DE CRIMINALITE

LIEU DE PERPETRATION: COMMUNE

Neupré

2000 - 1er Semestre 2025

Police fédérale - DGRIDRIIBIPOL

STATISTIQUES POLICIERES DE CRIMINALITE

LIEU DE PERPETRATION: COMMUNE

Neupré

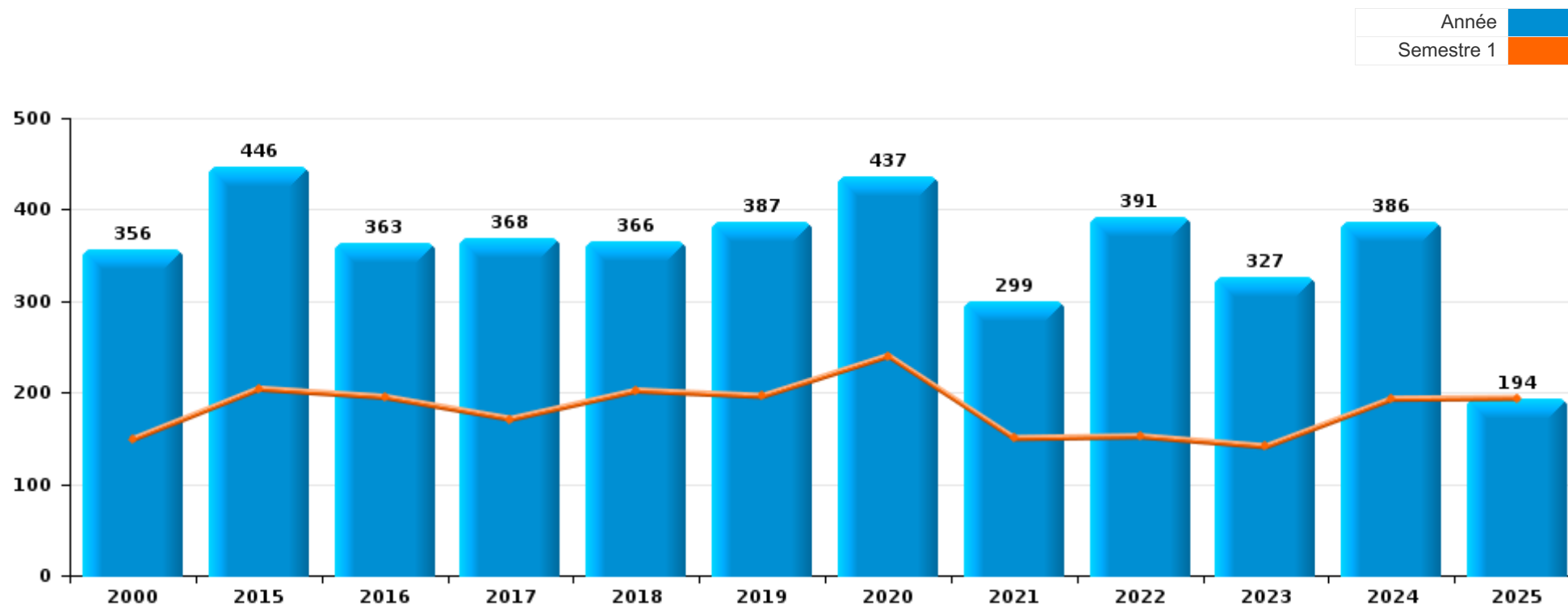
PARTIE I : INFRACTIONS JUDICIAIRES

CRIMINALITE ENREGISTREE COMMISE AU NIVEAU DE LA COMMUNE



Neupré

	2000	2015	2016	2017	2018	2019	2020	2021	2022	2023	2024	2025
Nombre total des délits	356	446	363	368	366	387	437	299	391	327	386	194



FPF/DGR/DRI/BIPOL - Statistiques policières de criminalité (date de clôture: 31/10/2025)

Les données pour les années 2001 jusqu'à 2014 ne sont plus publiées mais restent disponibles sur demande auprès du service BIPOL.

Les données pour 2025 ne concernent que le 1er semestre.



Neupré

	2000	2015	2016	2017	2018	2019	2020	2021	2022	2023	2024	2025
Vol et extorsion	189	180	138	157	184	183	170	121	120	107	154	69
Dégradation de la propriété	31	50	39	34	32	30	19	18	67	23	17	12
Infr. contre l'intégrité physique	19	43	29	30	36	36	26	21	25	31	36	16
Fraude	13	38	19	21	18	31	35	29	25	38	27	22
Infr. contre autres valeurs morales et sentiments	5	27	36	23	13	21	28	22	27	26	20	18
Criminalité informatique		17	2	14	10	10	19	31	56	45	44	15
Infr. contre la sécurité publique	18	14	18	17	18	17	16	13	12	13	20	3
Registre de population		19	28	23	15	5	16	9	17	11	12	7
Drogues	48	2	4	4	3	8	9	3	3	1	1	3
Infr. contre la foi publique	5	11	9	6	6	4	13	7	5	5	12	4
Armes et explosifs	4	14	12	12	5	12	7	4	4	3	7	2
Environnement	2	2	1	2	1	4	10	3	7	4	6	12
Infr. contre les moeurs	3	4	2	6	2	3	12	2	4	6	4	2
Infr. contre la famille	8	2	5		3	4	2	3		4	6	3
Santé publique							35	1	1		1	
Infr. relative au statut juridique de l'enfant	1	5	2	3	3	3	3	4	3	1	3	1
Protection de la jeunesse	2	2	4	2	2	3	3		5	2	4	2
Législation sur les étrangers	1	2	4	4	5	3	4	1	2		2	
Ivresse et alcool	1	5	1	3	3			1	1	1	3	1
Code pénal social		4	4	3			1	2	1	1		
Infr. contre l'autorité publique		1		1	3	3	1	1	2	1	2	
Protection de la personne	1	1	1	2	1	2	3		2	1	1	
Protection des revenus publics			3		1	1	2	1	2	1	1	1
Infr. contre la liberté individuelle	1		1			1	1	1			3	1
Travail	1					1	1			2		
Autres lois spéciales		3		1								
Hormones et dopage	1				2	1						
Contravention Code pénal	2											
Pratiques commerciales			1					1				
Carte d'identité							1					
Exercice illégal de l'autorité publique						1						
Sous-total	356	446	363	368	366	387	437	299	391	327	386	194
Contravention règlement policier local				1		2		15	27	14	8	17
Sous-total				1		2		15	27	14	8	17
Total	356	446	363	369	366	389	437	314	418	341	394	211

FPF/DGR/DRI/BIPOL - Statistiques policières de criminalité (date de clôture: 31/10/2025)

Les données pour les années 2001 jusqu'à 2014 ne sont plus publiées mais restent disponibles sur demande auprès du service BIPOL.

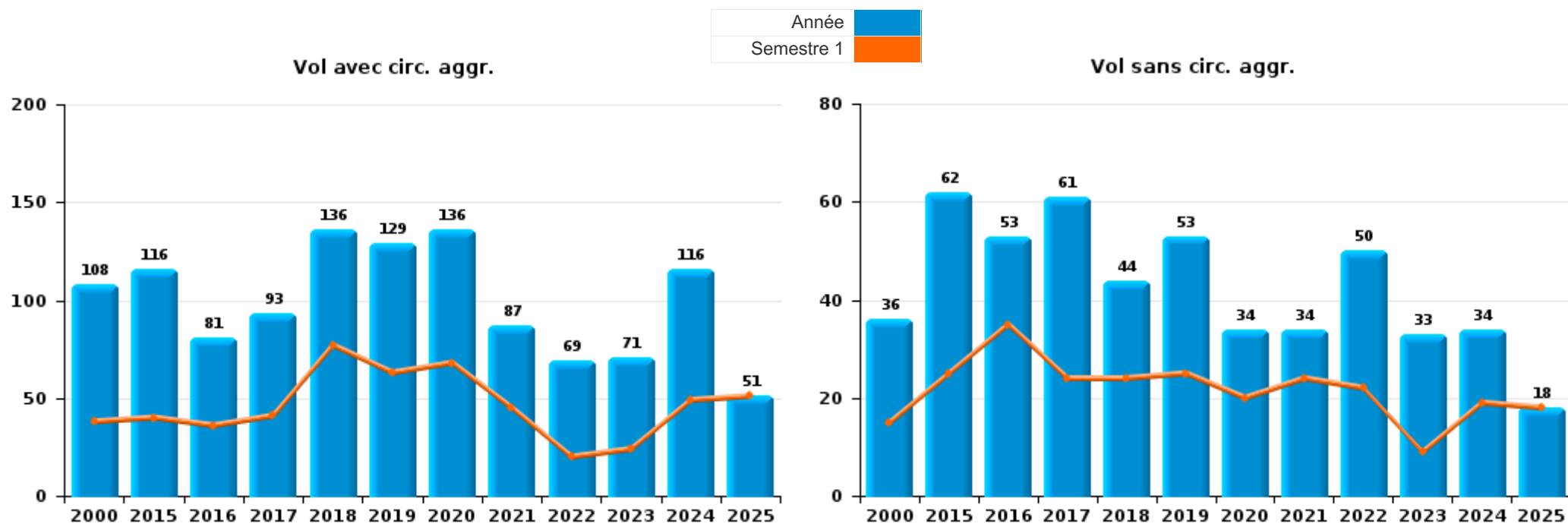
Les données pour 2025 ne concernent que le 1er semestre.



I.1. Catégorie des infractions : Vol et extorsion (top 5 des infractions au niveau national 2024)

Neupré

	2000	2015	2016	2017	2018	2019	2020	2021	2022	2023	2024	2025
Vol avec circ. agr.	108	116	81	93	136	129	136	87	69	71	116	51
Vol sans circ. agr.	36	62	53	61	44	53	34	34	50	33	34	18
Vol non spécifié	43	1	3						1		1	
Extorsion	2	1	1	3	4	1				3	3	
Total	189	180	138	157	184	183	170	121	120	107	154	69



PPF/DGR/DRI/BIPOL - Statistiques policières de criminalité (date de clôture: 31/10/2025)
 Les données pour les années 2001 jusqu'à 2014 ne sont plus publiées mais restent disponibles sur demande auprès du service BIPOL.
 Les données pour 2025 ne concernent que le 1er semestre.



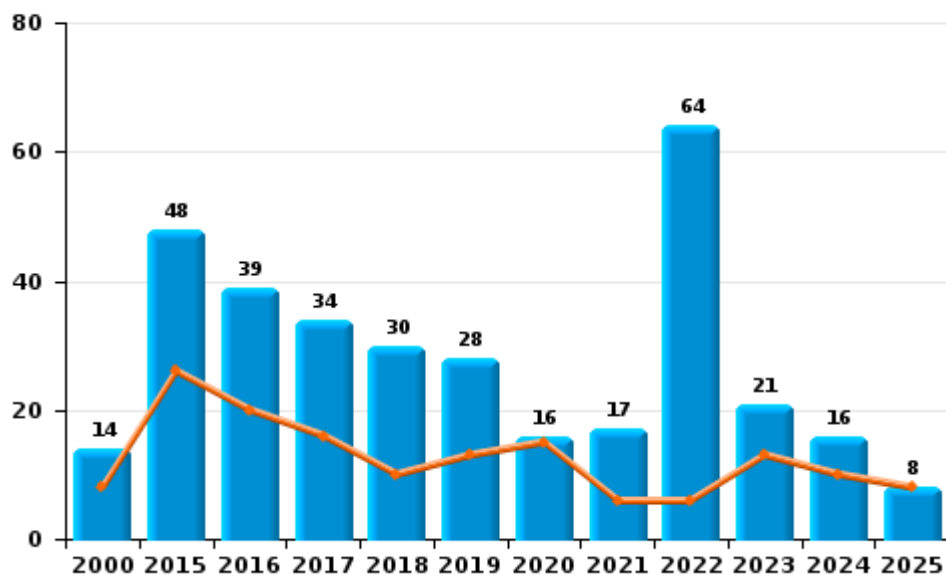
I.2. Catégorie des infractions : Dégradation de la propriété (top 5 des infractions au niveau national 2024)

Neupré

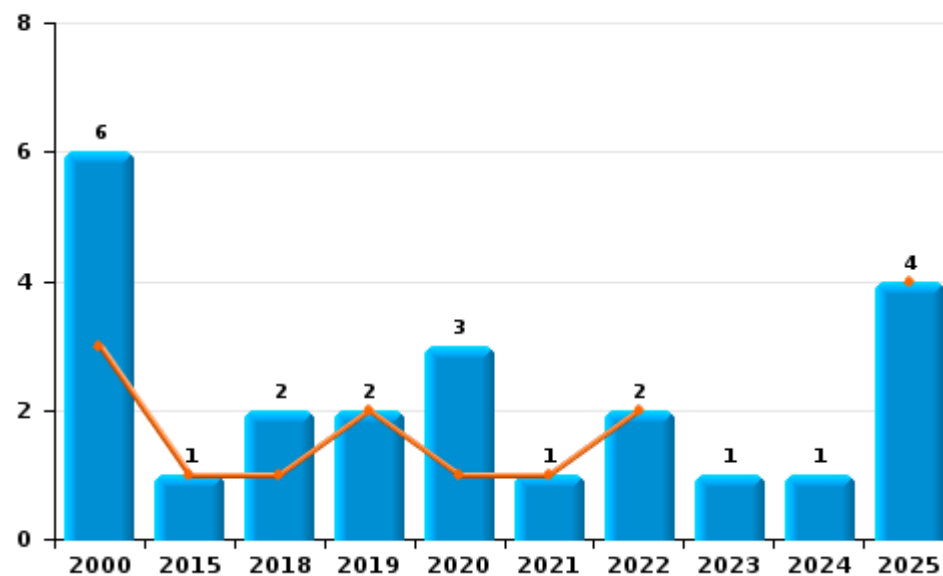
	2000	2015	2016	2017	2018	2019	2020	2021	2022	2023	2024	2025
Vandalisme	14	48	39	34	30	28	16	17	64	21	16	8
Destruction, dénaturation, dégradation	11	1							1	1		
Incendie involontaire	3				2	1	1	1		1		3
Incendie volontaire	3	1				1	2		2		1	1
Total	31	50	39	34	32	30	19	18	67	23	17	12

Année ■
Semestre 1 ■

Vandalisme



Incendie

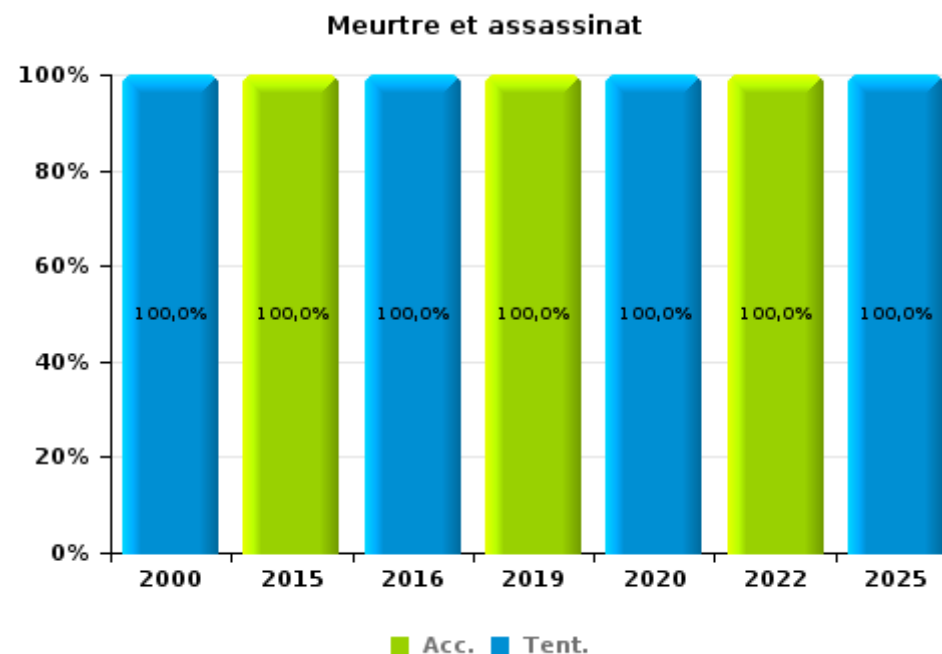
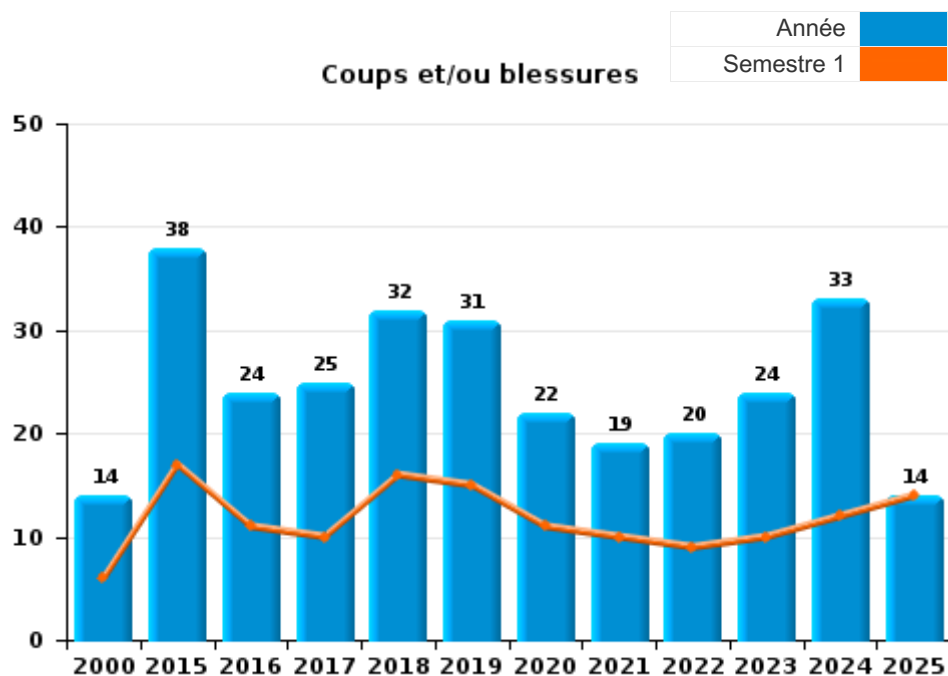




I.3. Catégorie des infractions : Infr. contre l'intégrité physique (top 5 des infractions au niveau national 2024)

Neupré

	2000	2015	2016	2017	2018	2019	2020	2021	2022	2023	2024	2025
Coups et/ou blessures	14	38	24	25	32	31	22	19	20	24	33	14
Autres	4	4	4	5	4	4	3	2	4	7	3	1
Meurtre et assassinat	1	1	1			1	1		1			1
Total	19	43	29	30	36	36	26	21	25	31	36	16





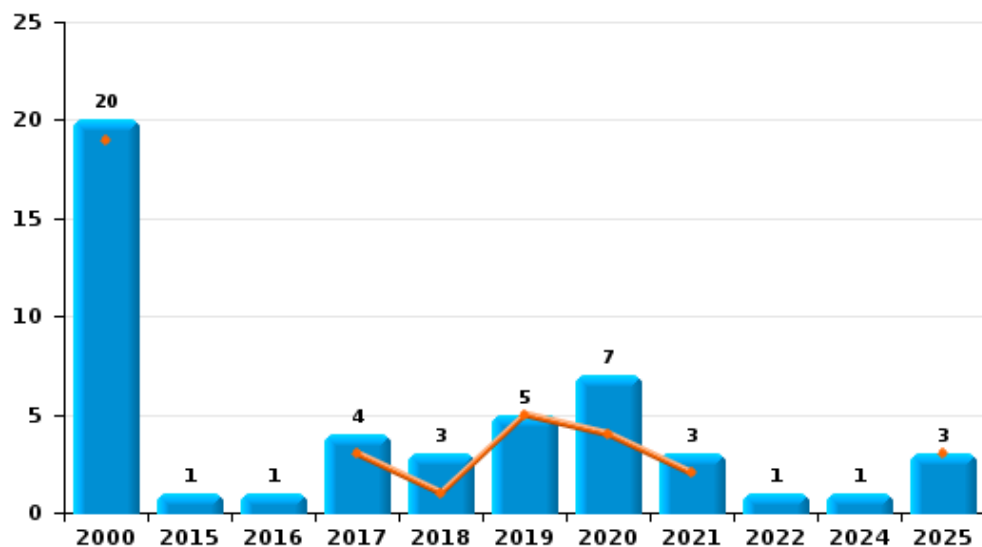
I.4. Catégorie des infractions : Drogues (top 5 des infractions au niveau national 2024)

Neupré

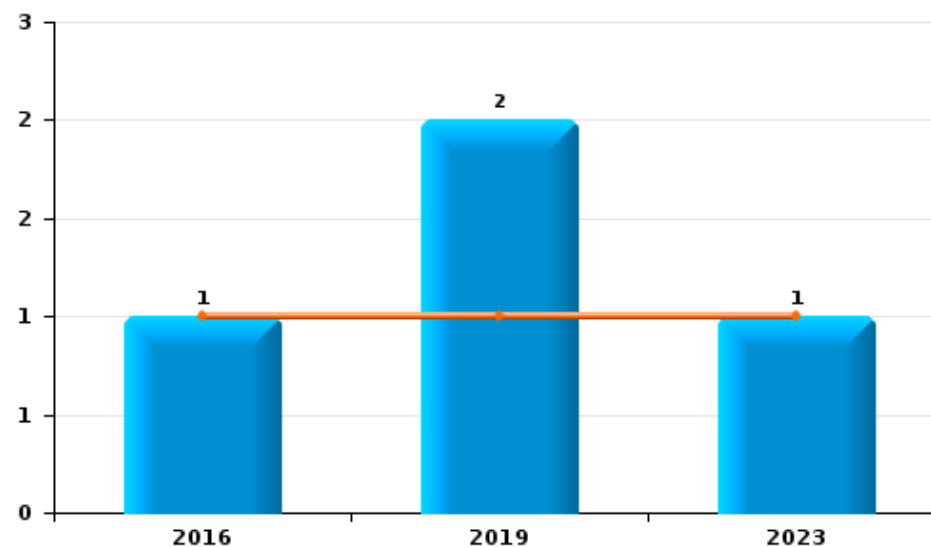
	2000	2015	2016	2017	2018	2019	2020	2021	2022	2023	2024	2025
Détention	20	1	1	4	3	5	7	3	1		1	3
Importation et exportation	19											
Usage	7											
Fabrication		1	1			1	1		2			
Autres	2		1				1					
Commerce			1			2				1		
Total	48	2	4	4	3	8	9	3	3	1	1	3



Détention



Commerce



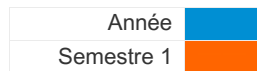
FPF/DGR/DRI/BIPOL - Statistiques policières de criminalité (date de clôture: 31/10/2025)
 Les données pour les années 2001 jusqu'à 2014 ne sont plus publiées mais restent disponibles sur demande auprès du service BIPOL.
 Les données pour 2025 ne concernent que le 1er semestre.



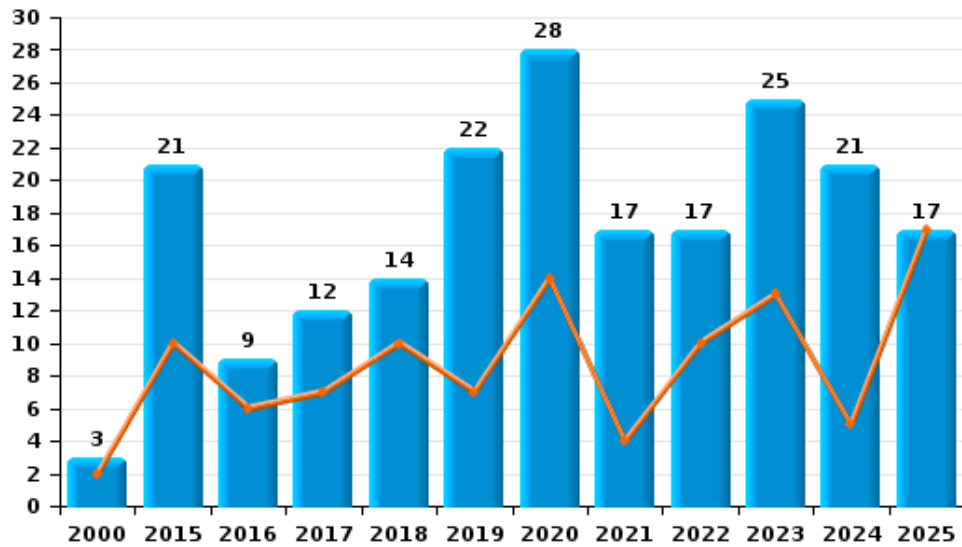
I.5. Catégorie des infractions : Fraude (top 5 des infractions au niveau national 2024)

Neupré

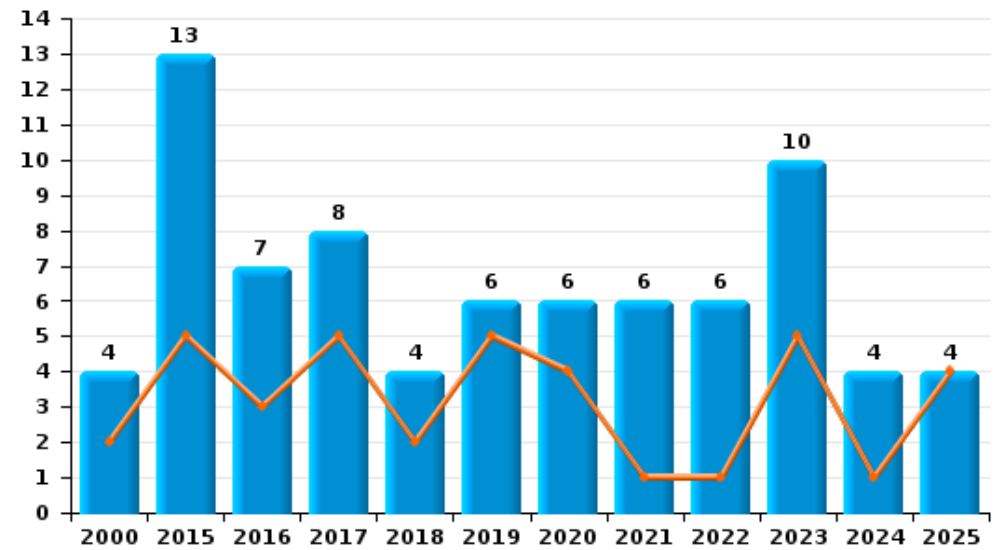
	2000	2015	2016	2017	2018	2019	2020	2021	2022	2023	2024	2025
Escroquerie	3	21	9	12	14	22	28	17	17	25	21	17
Abus de confiance et infr. apparentées	4	13	7	8	4	6	6	6	6	10	4	4
Détournement et destruction frauduleuse	6	3	3						1			
Fraudes: Autres						1		5		2	2	
Recel				1		2		1				1
Grivèlerie		1							1			
Infr. liées à l'insolvabilité							1			1		
Total	13	38	19	21	18	31	35	29	25	38	27	22



Escroquerie



Abus de confiance et infr. apparentées



FPF/DGR/DRI/BIPOL - Statistiques policières de criminalité (date de clôture: 31/10/2025)

Les données pour les années 2001 jusqu'à 2014 ne sont plus publiées mais restent disponibles sur demande auprès du service BIPOL.

Les données pour 2025 ne concernent que le 1er semestre.

STATISTIQUES POLICIERES DE CRIMINALITE

LIEU DE PERPETRATION: COMMUNE

Neupré

PARTIE II : FIGURES CRIMINELLES / PHENOMENES



Neupré

FC Vol moyen de transport

	2000	2015	2016	2017	2018	2019	2020	2021	2022	2023	2024	2025
Vol de voiture	25	8	7	7	2	10	7	4	4	7	5	3
Vol de moto	3	1			1	1				1		
Carjacking	2					1						
Homejacking				1								
Vol dans les garages	3	4	2	3	1	1	1	1		1		1
Vol de vélomoteur	1	1	1			2						
Vol de vélo	3	2			6	2	4		1	1	1	

FC Cambriolage

	2000	2015	2016	2017	2018	2019	2020	2021	2022	2023	2024	2025
Cambriolage dans habitation	88	69	50	65	104	99	94	67	46	37	94	38
Cambriolage ds entreprise ou commerce	13	17	16	7	8	9	9	3	4	4	3	4
Cambriolage ds service public ou bâtiment administ	2	3		1	1	1	3			3	3	1
Cambriolage dans bâtiment (total)	103	89	66	73	113	109	106	70	50	44	100	43



FC Vol autre

	2000	2015	2016	2017	2018	2019	2020	2021	2022	2023	2024	2025
Vol à main armée	6	5	7	1	4	1		5	1		2	1
Vol avec violence sans arme	1	5	1	3	4	3		2		3	3	1
Vol dans ou sur un véhicule	21	21	25	32	26	20	13	24	24	19	14	9
Vol d'armes et explosifs	2	4				2		2	2	2	3	1
Vol à l'arraché	1									1		1
Vol à la tire	2	2	1	4		2	1			1	2	
Vol à l'étagère		1	1	3	3	6		2		6	4	
Vol par ruse	3	2	2	1			2	4			1	
Vol de métaux		2	1	1	1		3		2			
Vol sur les chantiers	1	2	1	2	3	1	1	1	1	5	2	1
Home-invasion			1					2	1		1	
Vol d'animaux										2	1	

Criminalité ICT

	2000	2015	2016	2017	2018	2019	2020	2021	2022	2023	2024	2025
Fraude de cartes de paiements	1	8		8	2	4	6	6	20	15	8	
Phishing							1	2	2	2		
Shouldersurfing				3							1	
Skimming										1		

FC Autre

	2000	2015	2016	2017	2018	2019	2020	2021	2022	2023	2024	2025
Violence contre les métiers d'intérêt général		3			1	2					1	
Graffiti		2	3	1		1	1		1			
Dégradation de voiture	5	21	16	18	16	14	7	9	54	12	12	5



PH Violence intrafamiliale (VIF)

	2000	2015	2016	2017	2018	2019	2020	2021	2022	2023	2024	2025
VIF: physique, dans le couple	2	13	12	5	12	10	8	7	7	9	12	4
VIF: physique, envers des descendants	2		2	1	3	4	4	1	2	3	1	2
VIF: physique, envers d'autres membres	5	1			3	4	2	1	1	2	2	2
VIF: sexuelle, envers des descendants			1			1	1		1			
VIF: sexuelle, envers d'autres membres									1			
VIF: psychique, dans le couple	7	5	9	4	6	6	4	7	3	7	9	5
VIF: psychique, envers d'autres membres												1
VIF: économique, dans le couple		1	1						1	1	3	
VIF: économique, envers d'autres membres	6	1			3	2	1		1		1	

PH Hormones et dopage

	2000	2015	2016	2017	2018	2019	2020	2021	2022	2023	2024	2025
Dopage humain					2	1						
Engraissement illégal	1											

PH Drogues

	2000	2015	2016	2017	2018	2019	2020	2021	2022	2023	2024	2025
Production de cannabis (culture)			1									

PH Trafic d'armes

	2000	2015	2016	2017	2018	2019	2020	2021	2022	2023	2024	2025
Commerce et production d'arme à feu et mun.		1										
Commerce et production d'arme non à feu						1						



PH Violence dans l'espace public

	2000	2015	2016	2017	2018	2019	2020	2021	2022	2023	2024	2025
Violence physique (voie publique)	2	10	7	7	8	11	10	8	8	7	8	4
Violence physique (autre endroit public)		1										
Violence physique (endroit accessible au public)	3	4	4	3	2	3	1	2	1	4	3	2
Violence sexuelle (voie publique)										1		
Violence sexuelle (endroit accessible au public)		1					1					
Violence psychique (voie publique)	1	7	9	5	1	3	4	4	4	4	6	3
Violence psychique (autre endroit public)						1	1				2	
Violence psychique (endroit accessible au public)	10	3		8	4	2	2	1	2	4	6	1
Vol à main armée (voie publique)	4	2				1						
Vol à main armée (endroit accessible au public)		2	5		3			1			1	1
Vol avec violence sans arme (voie publique)		1								2		
Vol avec violence sans arme (endr. acces. au pub.)		3			2					1		

PH Autre

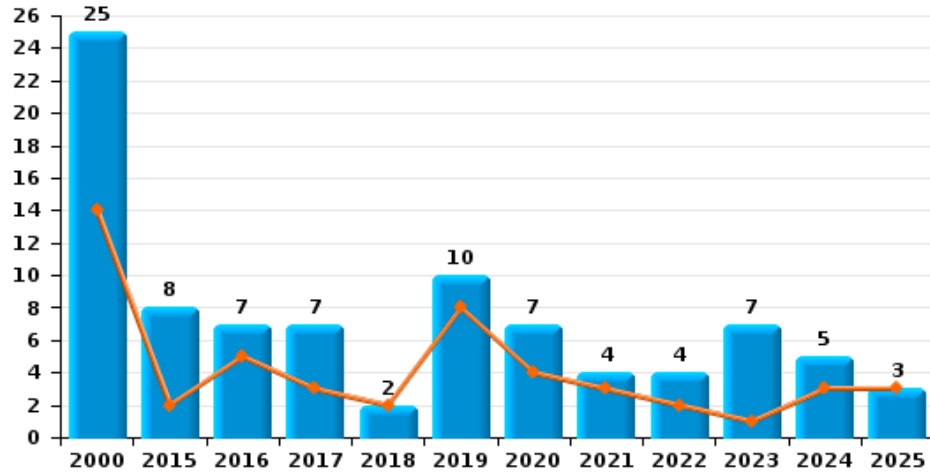
	2000	2015	2016	2017	2018	2019	2020	2021	2022	2023	2024	2025
Faux policiers			1									
Terrorisme, extrémisme et radicalisme											1	
Cyberharcèlement		3	3	1	2	5	4	2	2	5	3	1
Fraude à l'identité	1	2	4	3	1	1	2	5	2	3	7	1



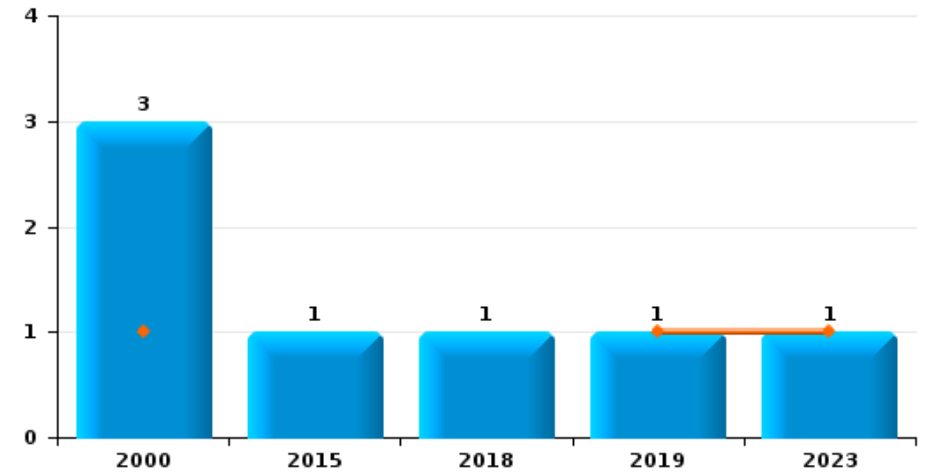
Neupré

Année	■
Semestre 1	■

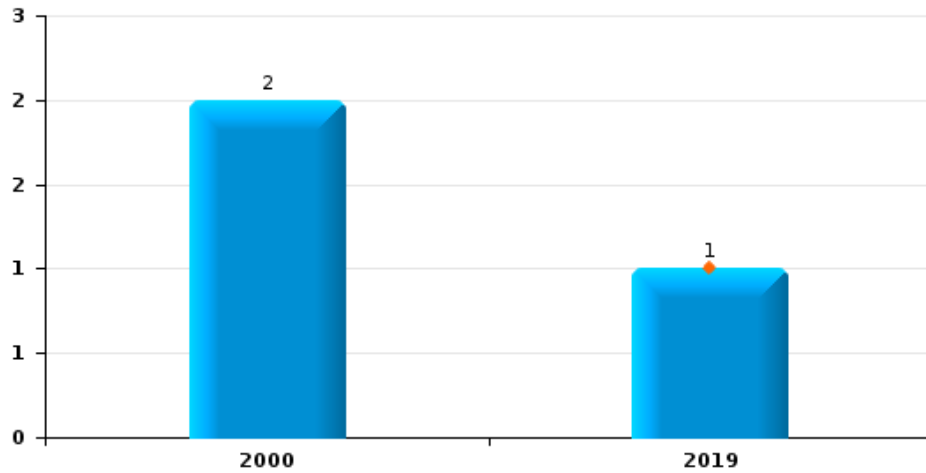
Vol de voiture



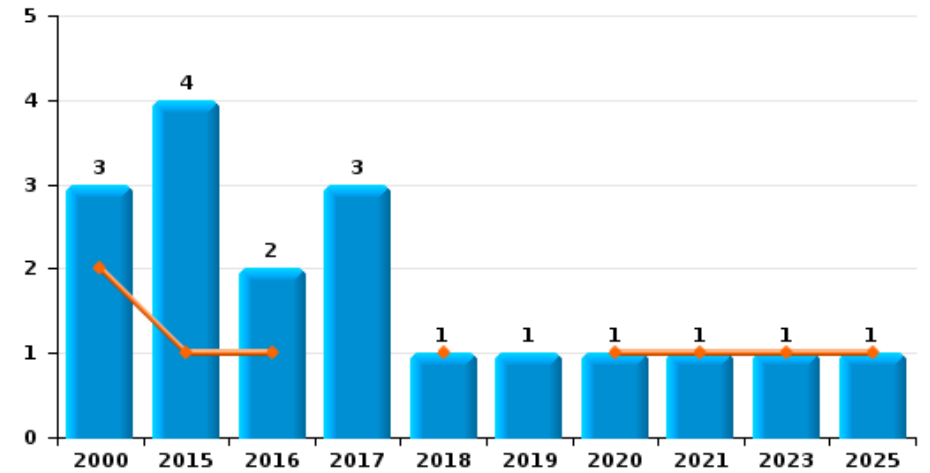
Vol de moto



Carjacking



Vol dans les garages

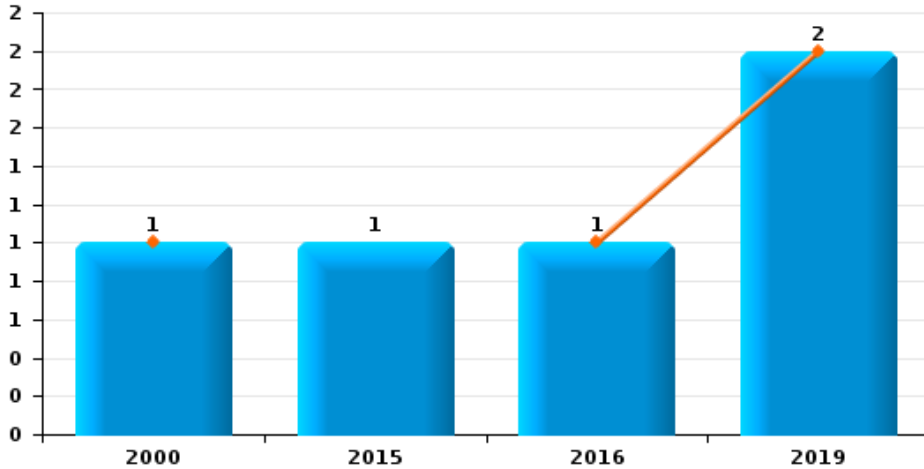




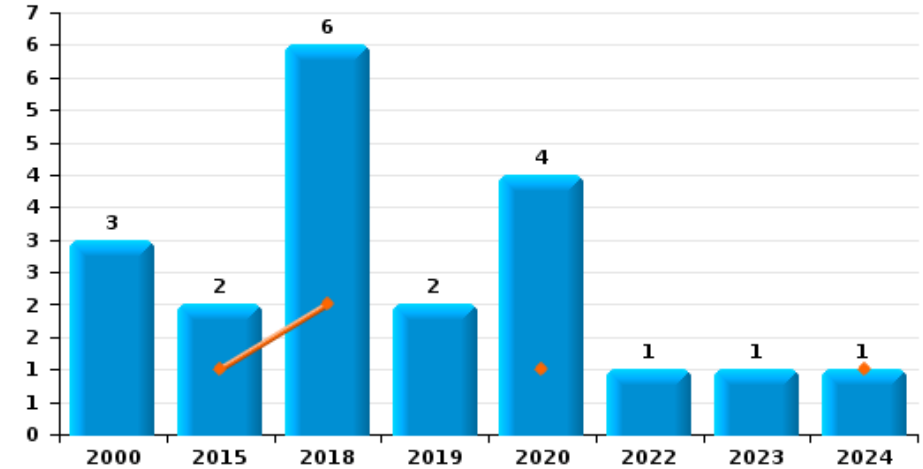
Neupré

Année	■
Semestre 1	■

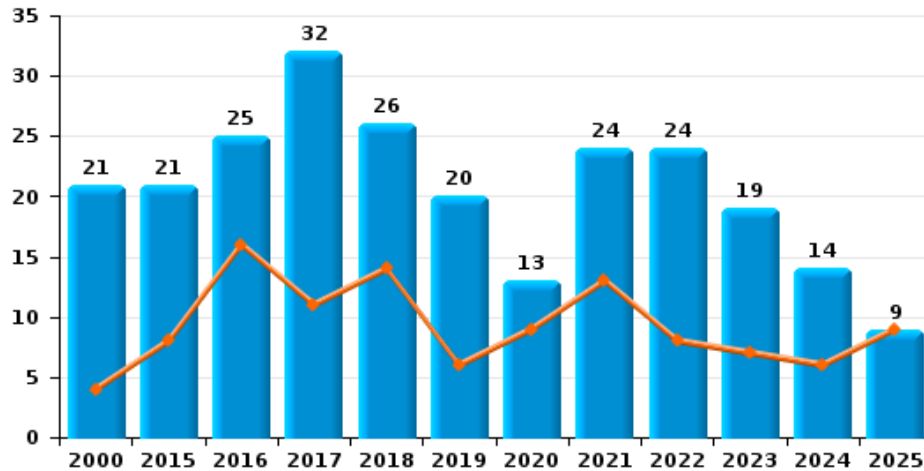
Vol de vélomoteur



Vol de vélo

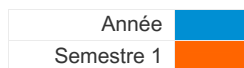


Vol dans ou sur un véhicule

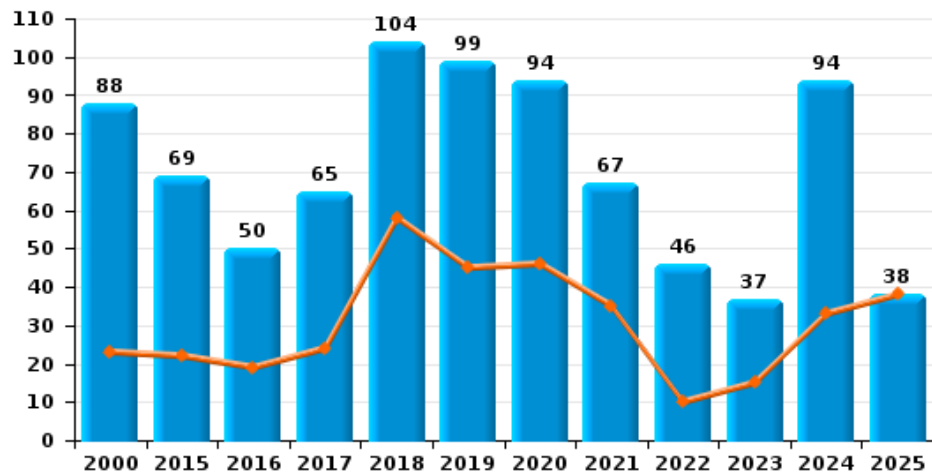




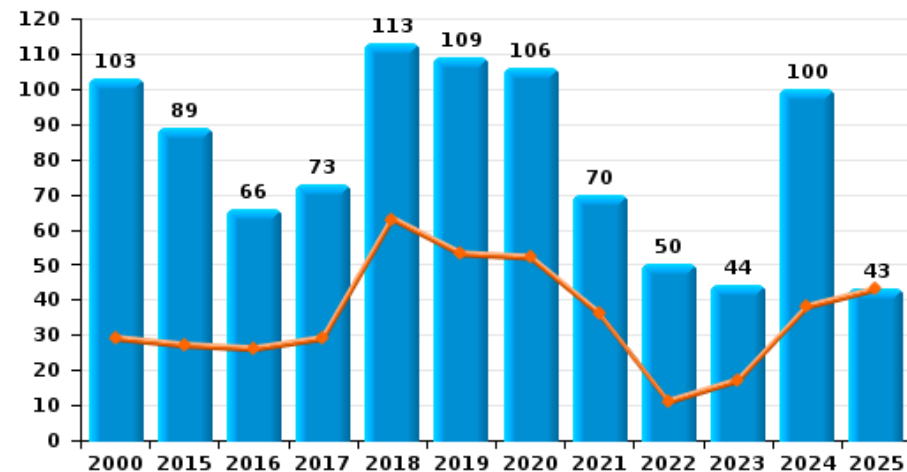
Neupré



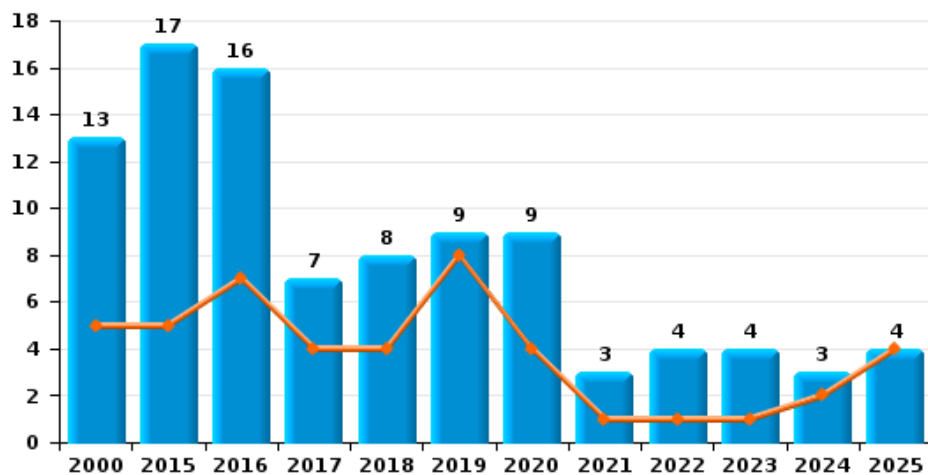
Cambriolage dans habitation



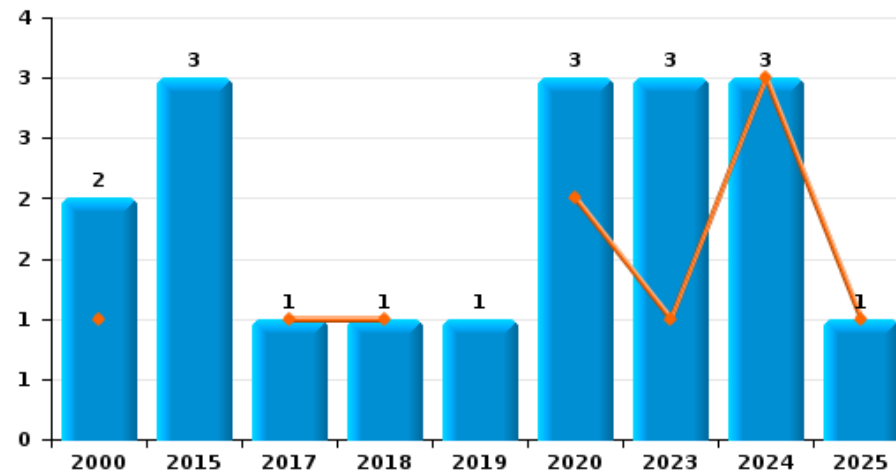
Cambriolage dans bâtiment (total)



Cambriolage ds entreprise ou commerce

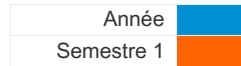


Cambriolage ds service public ou bâtiment administratif

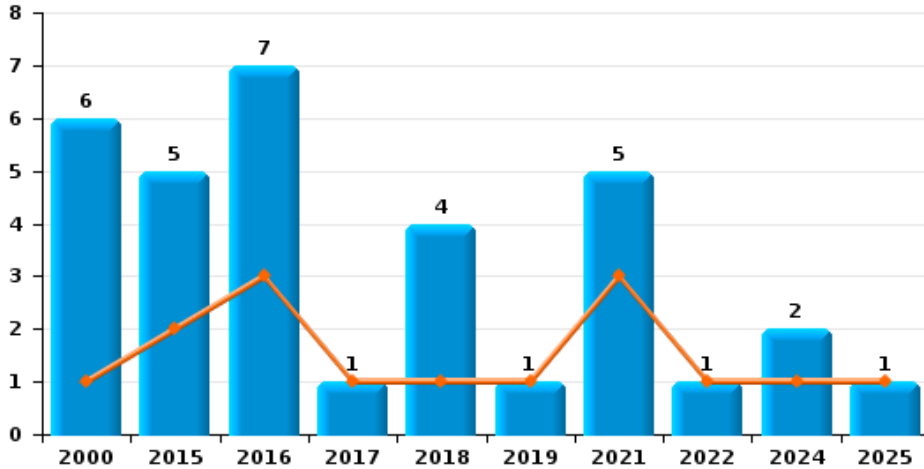




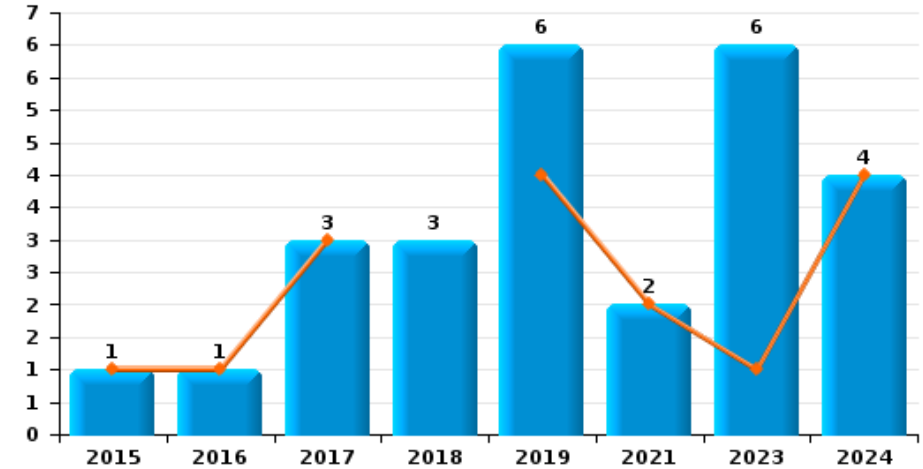
Neupré



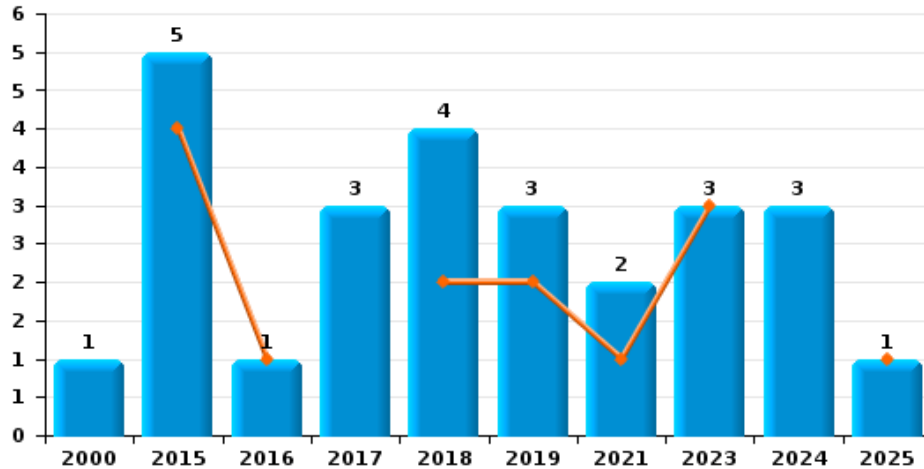
Vol à main armée



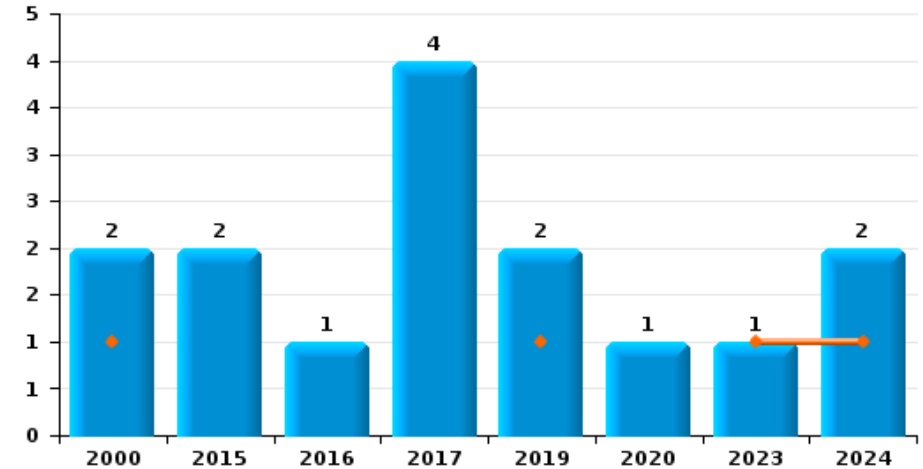
Vol à l'étalage



Vol avec violence sans arme



Vol à la tire

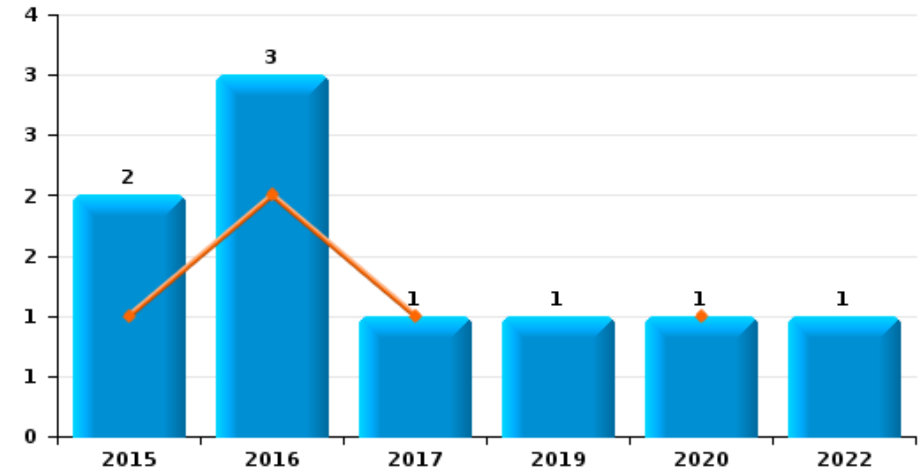




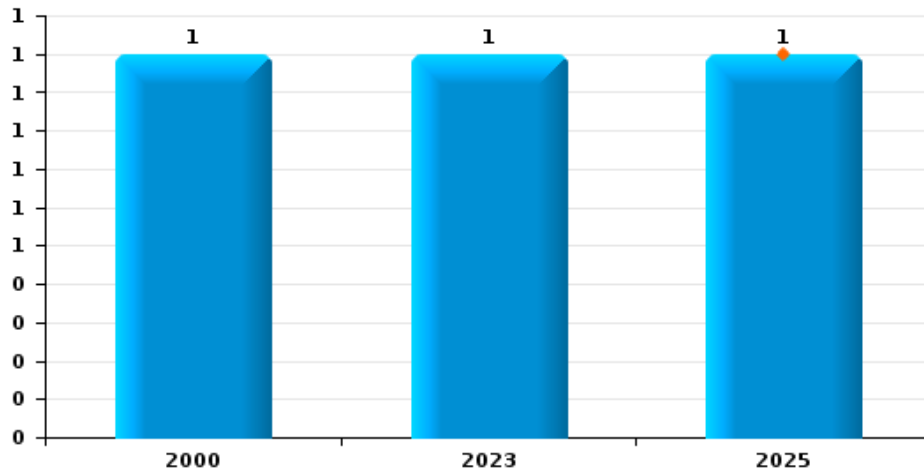
Neupré

Année	■
Semestre 1	■

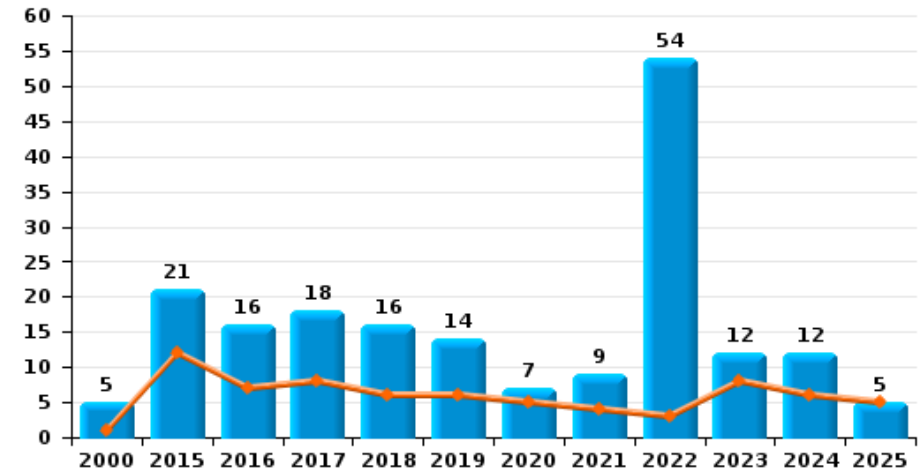
Graffiti



Vol à l'arraché



Dégradation de voiture





Neupré



FC Vol moyen de transport

		2000	2015	2016	2017	2018	2019	2020	2021	2022	2023	2024	2025
Vol de voiture	Trim 1	6		1		1	6	2	3	2	1	3	1
	Trim 2	8	2	4	3	1	2	2					2
	Trim 3	3	3	1	3			2	1	1	1	2	
	Trim 4	8	3	1	1		2	1		1	5		
	Total	25	8	7	7	2	10	7	4	4	7	5	3
Vol de moto	Trim 1	1											
	Trim 2						1				1		
	Trim 3	2	1			1							
	Total	3	1			1	1				1		
Carjacking	Trim 2						1						
	Trim 3	2											
	Total	2					1						
Homejacking	Trim 3			1									
Total				1									
Vol dans les garages	Trim 1			1					1		1		1
	Trim 2	2	1			1		1					
	Trim 3		2	1	2								
	Trim 4	1	1		1		1						
	Total	3	4	2	3	1	1	1	1	1	1		1
Vol de vélomoteur	Trim 2	1		1			2						
	Trim 3		1										
	Total	1	1	1			2						
Vol de vélo	Trim 1					2						1	
	Trim 2		1					1					
	Trim 3	2	1		2	1	3		1				
	Trim 4	1			2	1					1		
	Total	3	2			6	2	4		1	1	1	



FC Cambriolage

		2000	2015	2016	2017	2018	2019	2020	2021	2022	2023	2024	2025
Cambriolage dans habitation	Trim 1	8	12	13	10	38	36	22	24	5	9	15	25
	Trim 2	15	10	6	14	20	9	24	11	5	6	18	13
	Trim 3	20	24	15	11	24	25	17	18	3	7	17	
	Trim 4	45	23	16	30	22	29	31	14	33	15	44	
Total		88	69	50	65	104	99	94	67	46	37	94	38
Cambriolage ds entreprise ou commerce	Trim 1	3	3	5		3	6	2	1		1		4
	Trim 2	2	2	2	4	1	2	2		1		2	
	Trim 3	6	3	5	1	1		2	1	2	1	1	
	Trim 4	2	9	4	2	3	1	3	1	1	2		
Total		13	17	16	7	8	9	9	3	4	4	3	4
Cambriolage ds service public ou bâtiment administ	Trim 1	1			1			1				1	
	Trim 2					1		1			1	2	1
	Trim 3						1	1			2		
	Trim 4	1	3										
Total		2	3		1	1	1	3			3	3	1
Cambriolage dans bâtiment (total)	Trim 1	12	15	18	11	41	42	25	25	5	10	16	29
	Trim 2	17	12	8	18	22	11	27	11	6	7	22	14
	Trim 3	26	27	20	12	25	26	20	19	5	10	18	
	Trim 4	48	35	20	32	25	30	34	15	34	17	44	
Total		103	89	66	73	113	109	106	70	50	44	100	43



FC Vol autre

		2000	2015	2016	2017	2018	2019	2020	2021	2022	2023	2024	2025
Vol à main armée	Trim 1	1	2	2					1			1	1
	Trim 2			1	1	1	1		2	1			
	Trim 3	5	2	1					2				
	Trim 4		1	3		3						1	
	Total	6	5	7	1	4	1		5	1		2	1
Vol avec violence sans arme	Trim 1		2	1		2	1				2		
	Trim 2		2				1		1		1		1
	Trim 3				1				1				
	Trim 4	1	1		2	2	1					3	
	Total	1	5	1	3	4	3		2		3	3	1
Vol dans ou sur un véhicule	Trim 1	2	4	9	1	6	2	3	6	6	3	3	6
	Trim 2	2	4	7	10	8	4	6	7	2	4	3	3
	Trim 3	6	6	3	8	7	9	4	6	9	10	5	
	Trim 4	11	7	6	13	5	5		5	7	2	3	
	Total	21	21	25	32	26	20	13	24	24	19	14	9
Vol d'armes et explosifs	Trim 1		1						1				1
	Trim 2	1	2				1		1			2	
	Trim 3						1			1	1		
	Trim 4	1	1							1	1	1	
	Total	2	4				2		2	2	2	3	1
Vol à l'arraché	Trim 2												1
	Trim 3	1									1		
	Total	1									1		1
Vol à la tire	Trim 1	1										1	
	Trim 2						1				1		
	Trim 3		1	1									
	Trim 4	1	1		4		1	1				1	
	Total	2	2	1	4		2	1			1	2	



FC Vol autre

		2000	2015	2016	2017	2018	2019	2020	2021	2022	2023	2024	2025
Vol à l'étalage	Trim 1				2		3		1			3	
	Trim 2		1	1	1		1		1		1	1	
	Trim 3					3					1		
	Trim 4						2				4		
Total			1	1	3	3	6		2		6	4	
Vol par ruse	Trim 1			1					2				
	Trim 2		1						2			1	
	Trim 3	2		1									
	Trim 4	1	1		1		2						
Total		3	2	2	1			2	4			1	
Vol de métaux	Trim 1							2					
	Trim 2				1	1				2			
	Trim 3							1					
	Trim 4		2	1									
Total			2	1	1	1		3		2			
Vol sur les chantiers	Trim 1		1			2	1		1				
	Trim 2		1	1						1	2	1	1
	Trim 3	1			1			1			3		
	Trim 4				1	1						1	
Total		1	2	1	2	3	1	1	1	1	5	2	1
Home-invasion	Trim 1			1									
	Trim 2								1	1			
	Trim 3								1				
	Trim 4											1	
Total				1					2	1		1	
Vol d'animaux	Trim 4										2	1	
Total											2	1	



Criminalité ICT

		2000	2015	2016	2017	2018	2019	2020	2021	2022	2023	2024	2025
Fraude de cartes de paiements	Trim 1		2		3	1	1		1	6	5	5	
	Trim 2		4		1			2	2	2	3	1	
	Trim 3	1	2		1	1	2	1	2	9	5	2	
	Trim 4				3		1	3	1	3	2		
Total		1	8		8	2	4	6	6	20	15	8	
Phishing	Trim 1							1					
	Trim 2								1		2		
	Trim 3									1			
	Trim 4							1	1				
Total								1	2	2	2		
Shouldersurfing	Trim 1				1							1	
	Trim 4				2								
Total					3							1	
Skimming	Trim 1										1		
	Total										1		



FC Autre

		2000	2015	2016	2017	2018	2019	2020	2021	2022	2023	2024	2025
Violence contre les métiers d'intérêt général	Trim 1											1	
	Trim 2		1				2						
	Trim 3		2										
	Trim 4				1								
Total			3			1	2					1	
Graffiti	Trim 1			2				1					
	Trim 2		1		1								
	Trim 4		1	1			1			1			
Total			2	3	1		1	1		1			
Dégradation de voiture	Trim 1	1	3	2	6	4	3	3	1	2	3	3	
	Trim 2		9	5	2	2	3	2	3	1	5	3	5
	Trim 3	2	6	6	7	5	5	1	4	2	2	4	
	Trim 4	2	3	3	3	5	3	1	1	49	2	2	
Total		5	21	16	18	16	14	7	9	54	12	12	5



PH Violence intrafamiliale (VIF)

		2000	2015	2016	2017	2018	2019	2020	2021	2022	2023	2024	2025
VIF: physique, dans le couple	Trim 1	1	2	4		3	4	2	3	1	2	5	2
	Trim 2		5	2	1	3	1	2	2	2	2	1	2
	Trim 3	1	3	5	1	4	1	2		1	3	4	
	Trim 4		3	1	3	2	4	2	2	3	2	2	
	Total	2	13	12	5	12	10	8	7	7	9	12	4
VIF: physique, envers des descendants	Trim 1					1	1	2		2			2
	Trim 2				1	1	1	1			2		
	Trim 3	2		2			2				1		
	Trim 4					1		1	1			1	
	Total	2		2	1	3	4	4	1	2	3	1	2
VIF: physique, envers d'autres membres	Trim 1		1			1			1			1	1
	Trim 2	2				2	2	1			1		1
	Trim 3	1					1	1			1		
	Trim 4	2					1			1		1	
	Total	5	1			3	4	2	1	1	2	2	2
VIF: sexuelle, envers des descendants	Trim 1									1			
	Trim 3			1									
	Trim 4						1	1					
	Total			1			1	1		1			
VIF: sexuelle, envers d'autres membres	Trim 1									1			
	Total									1			
VIF: psychique, dans le couple	Trim 1	1	1	2	1		4		2	3	1	3	2
	Trim 2	1	2	4		2	1	1	3		2	3	3
	Trim 3	2	1	3	1	2		2	1		1	1	
	Trim 4	3	1		2	2	1	1	1		3	2	
	Total	7	5	9	4	6	6	4	7	3	7	9	5
VIF: psychique, envers d'autres membres	Trim 1												1
	Total												1



PH Violence intrafamiliale (VIF)

		2000	2015	2016	2017	2018	2019	2020	2021	2022	2023	2024	2025
VIF: économique, dans le couple	Trim 1									1		1	
	Trim 2			1							1		
	Trim 3											2	
	Trim 4		1										
Total			1	1						1	1	3	
VIF: économique, envers d'autres membres	Trim 1	1				1	1			1			
	Trim 2	4	1			2	1					1	
	Trim 3	1											
	Trim 4							1					
Total		6	1			3	2	1		1		1	



PH Hormones et dopage

		2000	2015	2016	2017	2018	2019	2020	2021	2022	2023	2024	2025
Dopage humain	Trim 2						1						
	Trim 4				2								
	Total				2	1							
Engraissement illégal	Trim 4	1											
	Total	1											



PH Drogues

		2000	2015	2016	2017	2018	2019	2020	2021	2022	2023	2024	2025
Production de cannabis (culture)	Trim 4			1									
	Total			1									



PH Trafic d'armes

		2000	2015	2016	2017	2018	2019	2020	2021	2022	2023	2024	2025
Commerce et production d'arme à feu et mun.	Trim 1		1										
	Total		1										
Commerce et production d'arme non à feu	Trim 2						1						
	Total						1						



PH Violence dans l'espace public

		2000	2015	2016	2017	2018	2019	2020	2021	2022	2023	2024	2025
Violence physique (voie publique)	Trim 1		1		2	2	2		3	1	2		1
	Trim 2	1	1	3	1	2	2	5	1	1	1		3
	Trim 3		4	3	2	2	3	3	1	5	4	5	
	Trim 4	1	4	1	2	2	4	2	3	1		3	
Total		2	10	7	7	8	11	10	8	8	7	8	4
Violence physique (autre endroit public)	Trim 4		1										
Total			1										
Violence physique (endroit accessible au public)	Trim 1	1	1		1	1	1				1	2	1
	Trim 2		1	1			1						1
	Trim 3				1			1		1	1	1	
	Trim 4	2	2	3	1	1	1		2		2		
Total		3	4	4	3	2	3	1	2	1	4	3	2
Violence sexuelle (voie publique)	Trim 3										1		
Total											1		
Violence sexuelle (endroit accessible au public)	Trim 3		1					1					
Total			1					1					
Violence psychique (voie publique)	Trim 1		1	1	2	1		3	3	1		1	1
	Trim 2	1	1	5	2		1			1	1	3	2
	Trim 3			1	1		1				2	1	
	Trim 4		5	2			1	1	1	2	1	1	
Total		1	7	9	5	1	3	4	4	4	4	6	3
Violence psychique (autre endroit public)	Trim 1							1					
	Trim 3						1					1	
	Trim 4											1	
Total							1	1				2	



PH Violence dans l'espace public

		2000	2015	2016	2017	2018	2019	2020	2021	2022	2023	2024	2025
Violence psychique (endroit accessible au public)	Trim 1	1	2		1			1			1	4	
	Trim 2	4			4	3	2			2			1
	Trim 3	2	1		2				1		2	2	
	Trim 4	3			1	1		1			1		
	Total	10	3		8	4	2	2	1	2	4	6	1
Vol à main armée (voie publique)	Trim 2						1						
	Trim 3	4	2										
	Total	4	2				1						
Vol à main armée (endroit accessible au public)	Trim 1		2	1								1	1
	Trim 2			1		1							
	Trim 3			1					1				
	Trim 4			2		2							
	Total		2	5		3			1			1	1
Vol avec violence sans arme (voie publique)	Trim 1										1		
	Trim 2		1								1		
	Total		1								2		
Vol avec violence sans arme (endr. acces. au pub.)	Trim 1		1			1						1	
	Trim 2		1										
	Trim 4		1			1							
	Total		3			2						1	



PH Autre

		2000	2015	2016	2017	2018	2019	2020	2021	2022	2023	2024	2025
Faux policiers	Trim 1			1									
	Total			1									
Terrorisme, extrémisme et radicalisme	Trim 1											1	
	Total											1	
Cyberharcèlement	Trim 1		3	2			2	1			1		
	Trim 2			1		1	1			1	1	2	1
	Trim 3					1		2	2	1	1		
	Trim 4				1		2	1			2	1	
	Total		3	3	1	2	5	4	2	2	5	3	1
Fraude à l'identité	Trim 1			1					1			3	1
	Trim 2		2		1	1	1		1		1	1	
	Trim 3			2				1	2	2			
	Trim 4			1	2			1	1		2	3	
	Total		2	4	3	1	1	2	5	2	3	7	1



Neupré

2024

FC Vol moyen de transport

	Jan	Mar	Août	Sep	Total
Vol de voiture	2	1	1	1	5
Vol de vélo		1			1

FC Cambriolage

	Jan	Fév	Mar	Avr	Mai	Juin	Juil	Août	Sep	Oct	Nov	Déc	Total
Cambriolage dans habitation	6	1	8	13	3	2	2	8	7	9	17	18	94
Cambriolage ds entreprise ou commerce					2		1						3
Cambriolage ds service public ou bâtiment administ	1			1	1								3
Cambriolage dans bâtiment (total)	7	1	8	14	6	2	3	8	7	9	17	18	100

FC Vol autre

	Jan	Fév	Mar	Avr	Mai	Juin	Juil	Août	Sep	Oct	Nov	Déc	Total
Vol à main armée			1									1	2
Vol avec violence sans arme										1	1	1	3
Vol dans ou sur un véhicule	2		1		2	1	1	3	1	1	2		14
Vol d'armes et explosifs				1	1						1		3
Vol à la tire		1										1	2
Vol à l'étalage		3				1							4
Vol par ruse					1								1
Vol sur les chantiers					1					1			2
Home-invasion												1	1
Vol d'animaux											1		1



Criminalité ICT

	Fév	Mar	Mai	Juil	Août	Total
Fraude de cartes de paiements	1	4	1	1	1	8
Shouldersurfing		1				1

FC Autre

	Jan	Fév	Mar	Avr	Juin	Juil	Août	Sep	Oct	Nov	Total
Violence contre les métiers d'intérêt général	1										1
Dégradation de voiture		1	2	1	2	1	1	2	1	1	12

PH Violence intrafamiliale (VIF)

	Jan	Fév	Mar	Avr	Mai	Juin	Juil	Août	Sep	Oct	Nov	Déc	Total
VIF: physique, dans le couple	3	1	1			1	3		1	1		1	12
VIF: physique, envers des descendants												1	1
VIF: physique, envers d'autres membres	1									1			2
VIF: psychique, dans le couple	2	1		1	2				1	1	1		9
VIF: économique, dans le couple			1					2					3
VIF: économique, envers d'autres membres					1								1

PH Violence dans l'espace public

	Jan	Fév	Mar	Mai	Juin	Juil	Août	Sep	Oct	Nov	Déc	Total
Violence physique (voie publique)						3	1	1	1	1	1	8
Violence physique (endroit accessible au public)		1	1					1				3
Violence psychique (voie publique)	1			1	2			1	1			6
Violence psychique (autre endroit public)								1	1			2
Violence psychique (endroit accessible au public)	1	1	2					2				6
Vol à main armée (endroit accessible au public)			1									1



PH Autre

	Jan	Fév	Mar	Mai	Juin	Oct	Nov	Déc	Total
Terrorisme, extrémisme et radicalisme		1							1
Cyberharcèlement				1	1		1		3
Fraude à l'identité	1		2		1	2		1	7



2025

FC Vol moyen de transport

	Mar	Avr	Total
Vol de voiture	1	2	3
Vol dans les garages	1		1

FC Cambriolage

	Jan	Fév	Mar	Avr	Mai	Total
Cambriolage dans habitation	17	6	2	8	5	38
Cambriolage ds entreprise ou commerce	2		2			4
Cambriolage ds service public ou bâtiment administ				1		1
Cambriolage dans bâtiment (total)	19	6	4	9	5	43

FC Vol autre

	Jan	Fév	Mar	Avr	Mai	Total
Vol à main armée		1				1
Vol avec violence sans arme					1	1
Vol dans ou sur un véhicule	3	2	1	1	2	9
Vol d'armes et explosifs	1					1
Vol à l'arraché					1	1
Vol sur les chantiers					1	1

FC Autre

	Avr	Mai	Juin	Total
Dégradation de voiture	1	2	2	5



PH Violence intrafamiliale (VIF)

	Jan	Fév	Mar	Avr	Mai	Juin	Total
VIF: physique, dans le couple	1		1		1	1	4
VIF: physique, envers des descendants	1		1				2
VIF: physique, envers d'autres membres		1				1	2
VIF: psychique, dans le couple	1	1		1	1	1	5
VIF: psychique, envers d'autres membres			1				1

PH Violence dans l'espace public

	Jan	Fév	Avr	Mai	Juin	Total
Violence physique (voie publique)		1		2	1	4
Violence physique (endroit accessible au public)		1			1	2
Violence psychique (voie publique)	1			1	1	3
Violence psychique (endroit accessible au public)			1			1
Vol à main armée (endroit accessible au public)		1				1

PH Autre

	Mar	Juin	Total
Cyberharcèlement		1	1
Fraude à l'identité	1		1

STATISTIQUES POLICIERES DE CRIMINALITE

LIEU DE PERPETRATION: COMMUNE

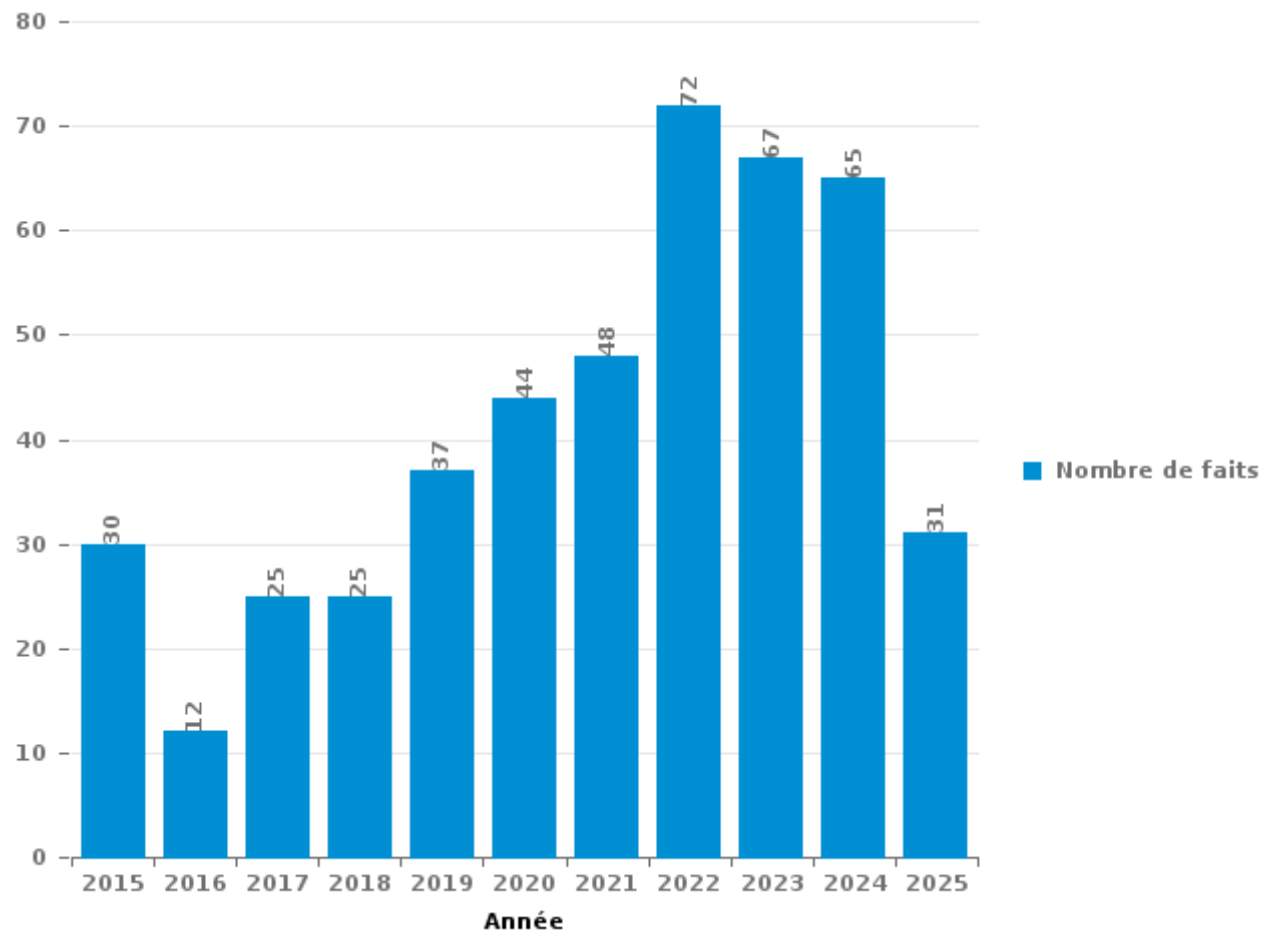
Neupré

PARTIE III : ICT



Neupré

Nombre total de délits avec un élément ICT/online, depuis 2015





Criminalité ICT/online au sens strict

Infractions (exhaustif)

	2015	2016	2017	2018	2019	2020	2021	2022	2023	2024	2025
Criminalité informatique: Faux en informatique:				1				1		1	
Criminalité informatique: Fraude informatique:	15		12	7	10	17	29	47	36	38	4
Criminalité informatique: Hacking:	1	2		1		2	2	8	8	5	11
Criminalité informatique: Sabotage:	1		2	1					1		
Infr. contre autres valeurs morales et sentiments: Violation de communication par particulier:		1									
Total:	17	3	14	10	10	19	31	56	45	44	15

Figures criminelles (à considérer spécifiquement – ne pas additionner avec d'autres éléments – risque de double comptage!)

	2015	2017	2018	2019	2020	2021	2022	2023	2024
Fraude de cartes de paiements	8	8	2	4	6	6	20	15	8
Phishing					1	2	2	2	
Shouldersurfing		3							1
Skimming							1		



Criminalité ICT/online au sens large

Infractions (uniquement si code-fait existe)

	2015	2016	2017	2018	2019	2020	2021	2022	2023	2024	2025
Fraude: Escroquerie: Fraude par internet	10	5	9	13	21	23	15	15	20	15	16
Infr. contre autres valeurs morales et sentiments: Cyberlokkig (leurre de mineur par ICT):		1									
Infr. contre les moeurs: Grooming (contact par ICT avec mineur < 16 ans):			1								
Infr. contre les moeurs: Voyeurisme: Diffusion enregistrement nudité ou intimité				1				1			
Total:	10	6	10	14	21	23	15	16	20	15	16

Figures criminelles (à considérer spécifiquement – ne pas additionner avec d'autres éléments – risque de double comptage!)

	2015	2016	2017	2018	2019	2020	2021	2022	2023	2024	2025
Cyberharcèlement	3	3	1	2	5	4	2	2	5	3	1

STATISTIQUES POLICIERES DE CRIMINALITE

LIEU DE PERPETRATION: COMMUNE

Neupré

PARTIE IV : DESTINATION LIEU



Neupré

Vol et extorsion

	2000	2015	2016	2017	2018	2019	2020	2021	2022	2023	2024	2025
Habitation: maison	94	70	59	76	104	100	94	69	51	42	94	41
Voie publique	30	20	19	18	18	20	12	20	26	21	11	9
Magasin	6	17	11	8	10	9	7	5	3	8	6	2
Habitation: allée	5	15	7	12	5	10	10	4	7	4	6	2
Habitation: dépendances	4	6	2	5	4	4	16	2	7	5	5	
Parking	6	3	8	3	4	5	2	3	4	5	3	
Habitation: appartement	1	3	1	1	6	7	5	3	5	1	10	1
Inconnue	14	4	3	6	1	1	3	4	2	1	2	1
Habitation: non précisée	1	5	4	3	3	5	2	2	1	2		1
Horeca	7	3	1	1	2	1	3	3	1			3
Entreprise	3	6	1	2	4	3	2			1		
Chantier	1	2	1	2	3	1	1	1	1	5	2	1
Infrastructure sportive	3	4	2	1	1	4	1		1	1	2	1
Maison de repos		2	4	4	1					2	5	
Banque / institution financière		1		2	2	2	2	2	1	1	2	2
Autre	3	2	1	2		1		1	1		1	3
Habitation: garage	1	3			5	3			1	1		
Station essence	3	1			1	1	2		3	1		
Culture et loisirs	1	2	1			1	2	1		2	1	
Moyen de transport: voiture		1	5	2		1	1			1		
Terrain		2				2	2		2	2		
Institution d'enseignement	2	3		1	1						2	
Service		1	3	3	2							
Médecin / dentiste / pharmacien	2	1	1		1	1				1	1	
Moyen de transport: camion					3		1		1			1
Moyen de transport: autre			2	1				1	1			
Service public		2		1					1			1
Bâtiment administratif				2			2					
Cimetière	1		1								1	
Habitation: autre		1	1		1							
Edifice religieux / lieu du culte				1	1							
Eaux intérieures et maritimes	1											
Hôpital					1							
Moyen de transport: autobus / autocar						1						
Total	189	180	138	157	184	183	170	121	120	107	154	69

FPF/DGR/DRI/BIPOL - Statistiques policières de criminalité (date de clôture: 31/10/2025)

Les données pour les années 2001 jusqu'à 2014 ne sont plus publiées mais restent disponibles sur demande auprès du service BIPOL.

Les données pour 2025 ne concernent que le 1er semestre.



Neupré

Dégradation de la propriété

	2000	2015	2016	2017	2018	2019	2020	2021	2022	2023	2024	2025
Voie publique	6	11	11	16	14	7	4	7	38	10	7	5
Habitation: résidence principale	11	10	5	5	6	4	6	6	4	4	7	4
Habitation: allée	3	8	4	6	1	2	2	3	9			
Parking	4	6	4	2	2	7	2	1	6	4		
Infrastructure sportive		2	5	1	1				1			
Terrain		2	2	1	1		1		1	1	1	
Habitation: jardin	1	1	1	1			1		2	1	1	
Habitation: dépendances	1	3			1				2			1
Institution d'enseignement			2		1	2	1		1			
Habitation: non précisée			1			1	1	1	1			1
Entreprise	2			1		1				1		
Bâtiment administratif		1			1	1	1					
Culture et loisirs		2			1	1						
Magasin	2		1									1
Autre			2		1							
Chantier			1		2							
Habitation: garage	1	1							1			
Inconnue				1		1			1			
Cimetière		2										
Habitation: résidence secondaire						2						
Edifice religieux / lieu du culte		1										
Horeca						1						
Maison de repos										1		
Service										1		
Station essence											1	
Total	31	50	39	34	32	30	19	18	67	23	17	12

FPF/DGR/DRI/BIPOL - Statistiques policières de criminalité (date de clôture: 31/10/2025)

Les données pour les années 2001 jusqu'à 2014 ne sont plus publiées mais restent disponibles sur demande auprès du service BIPOL.

Les données pour 2025 ne concernent que le 1er semestre.



Neupré

Infractions contre l'intégrité physique

	2000	2015	2016	2017	2018	2019	2020	2021	2022	2023	2024	2025
Habitation	9	19	17	10	25	18	13	8	10	13	21	10
Voie publique	2	10	7	10	7	12	11	8	8	11	9	4
Habitation: allée	2	2	1	3					1	1	1	
Institution d'enseignement		2		2		1	1	1			1	
Service public		3		2	1						1	
Horeca	2			1				1		1		1
Infrastructure sportive		1	2		1			1		1		
Parking			1			1	1	1	1			1
Inconnue	1				1	1		1	1			
Autre					1	1				1		
Culture et loisirs	1	1									1	
Maison de repos		1		2								
Médecin / dentiste / pharmacien		1	1			1						
Moyen de transport: autre									1	2		
Station essence						1					2	
Terrain	1	1							1			
Entreprise	1								1			
Habitation: jardin		1							1			
Magasin										1		
Stade		1										
Total	19	43	29	30	36	36	26	21	25	31	36	16

FPF/DGR/DRI/BIPOL - Statistiques policières de criminalité (date de clôture: 31/10/2025)

Les données pour les années 2001 jusqu'à 2014 ne sont plus publiées mais restent disponibles sur demande auprès du service BIPOL.

Les données pour 2025 ne concernent que le 1er semestre.

STATISTIQUES POLICIERES DE CRIMINALITE

LIEU DE PERPETRATION: COMMUNE

Neupré

PARTIE V : OBJETS ET MOYENS DE TRANSPORT

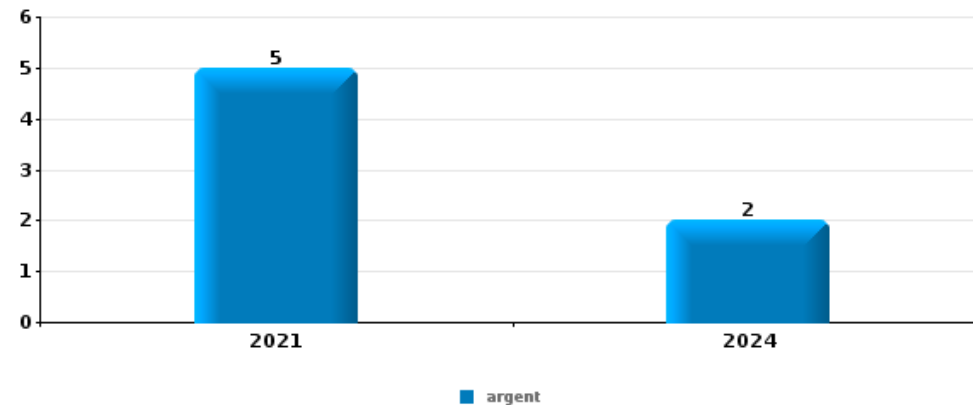


Neupré

Vol à main armée

Top 5 Objets volés (sbd nombre de faits)

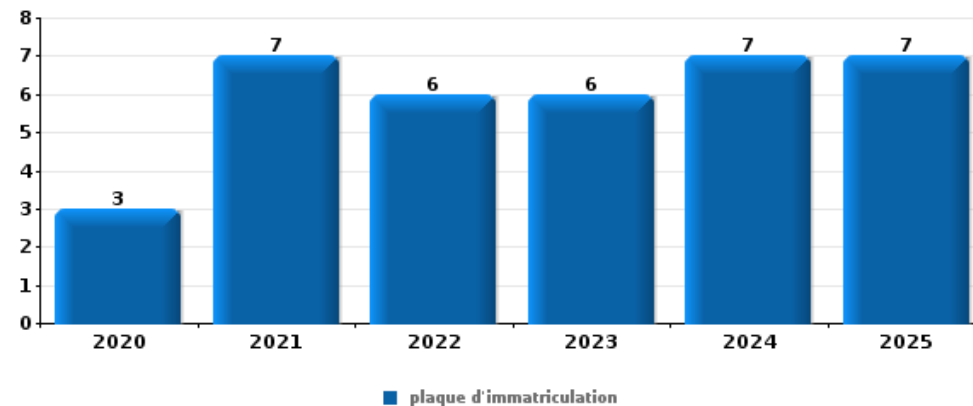
	2020	2021	2022	2023	2024	2025
1 argent		5			2	
2 clé		3				
3 bijouterie / montre		2				
3 carte bancaire / carte de crédit		2				
5 alimentation		1				
5 carte d'identité / passeport		1				
5 coffre-fort / coffret (argent) / caisse		1				
5 GSM et accessoires		1				
5 lunettes / verres de contact		1				
5 multimédia		1				
5 permis de conduire		1				
5 sac à main		1				
5 tabac						1
5 valise / sac		1				
5 vêtement		1				



Vol dans ou sur un véhicule

Top 5 Objets volés (sbd nombre de faits)

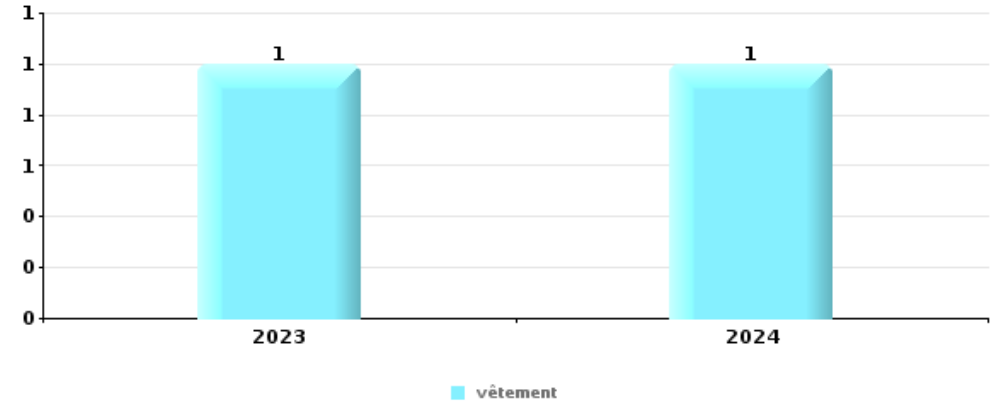
	2020	2021	2022	2023	2024	2025
1 plaque d'immatriculation	3	7	6	6	7	7
2 outillage	2	1	7	2	2	2
3 carte bancaire / carte de crédit		5	2		1	
3 permis de conduire	1	2	3	2		
3 pièce de moyen de transport	1	6		1		





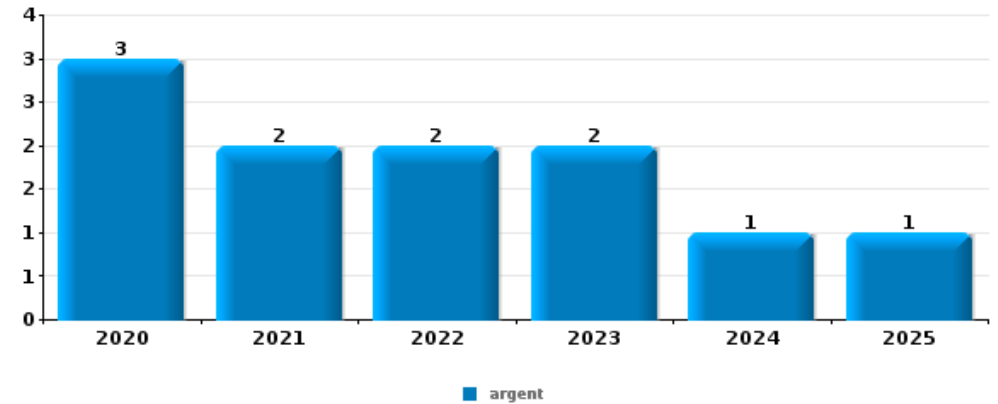
Vol à l'étalage

Top 5 Objets volés (sbd nombre de faits)		2020	2021	2022	2023	2024	2025
1	vêtement				1	1	
2	animaux				1		
2	matériaux de construction / de chantier				1		
2	meuble		1				
2	outillage				1		
2	parfum / produit de beauté					1	
2	sac à main				1		



Cambrilage ds entreprise ou commerce

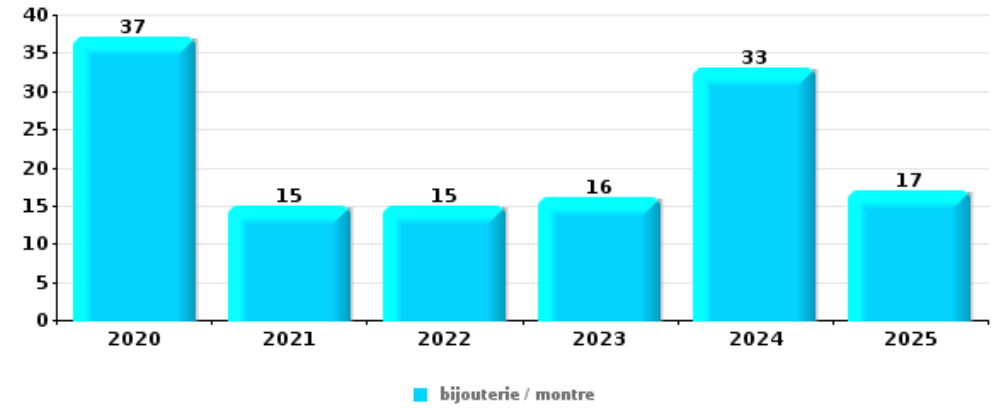
Top 5 Objets volés (sbd nombre de faits)		2020	2021	2022	2023	2024	2025
1	argent	3	2	2	2	1	1
2	coffre-fort / coffret (argent) / caisse	2			2		
3	outillage	1			2		
3	tabac	1		1	1		
5	autre document officiel				2		
5	ordinateur et accessoires				1	1	
5	vêtement			1			1





Cambriolage dans habitation

Top 5 Objets volés (sbd nombre de faits)		2020	2021	2022	2023	2024	2025
1	bijouterie / montre	37	15	15	16	33	17
2	argent	21	11	9	4	22	8
3	vêtement	5	2	1	2	8	3
4	ordinateur et accessoires	7	3	2	2	4	1
5	multimédia	6	4	1		5	2



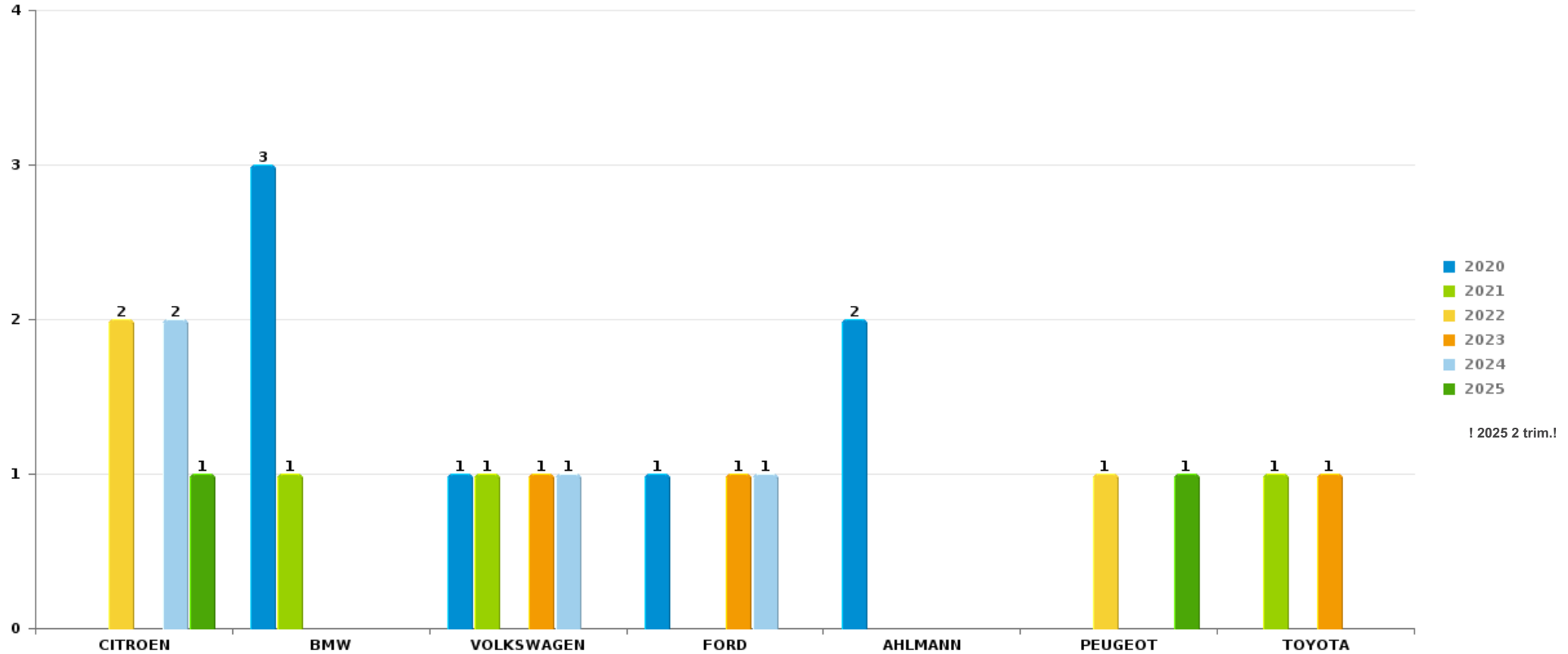
Remarque: en ce qui concerne les objets, aucun total n'est reproduit étant donné que plusieurs objets peuvent avoir été volés lors d'un même fait.



Neupré

Vol de voiture

Nombre de voitures volées par marque (Top 5)



STATISTIQUES POLICIERES DE CRIMINALITE

LIEU DE PERPETRATION: COMMUNE

Neupré

PARTIE VI : SUSPECTS



Partie 1: Niveau FAITS (comptage du nombre de faits pour lesquels un certain type de suspect est impliqué)

1.1. Nombre d'infractions selon le sexe des suspects identifiés (par catégorie principale)

Étant donné que, tant un suspect identifié masculin qu'un suspect identifié féminin peuvent être impliqués lors d'un même fait, il est possible que la somme des colonnes «Hommes» et «Femmes» soit supérieure à la valeur de la colonne «Total...» (voir également la note méthodologique)

Neupré

2025

Catégorie principale / Sexe	Nombre total de faits avec au moins 1 suspect	Hommes	%	Femmes	%
Registre de population	7	6	85,7%	1	14,3%
Infr. contre l'intégrité physique	5	3	60,0%	2	40,0%
Drogues	3	3	100,0%		
Armes et explosifs	2	2	100,0%		
Environnement	1	1	100,0%	1	100,0%
Fraude	1	1	100,0%		
Infr. contre autres valeurs morales et sentiments	1			1	100,0%
Infr. contre la sécurité publique	1	1	100,0%	1	100,0%
Ivresse et alcool	1			1	100,0%
Vol et extorsion	1	1	100,0%	1	100,0%
Total	23	18	78,3%	8	34,8%



1.2. Nombre d'infractions selon le sexe des suspects identifiés (par figure criminelle)

Étant donné que, tant un suspect identifié masculin qu'un suspect identifié féminin peuvent être impliqués lors d'un même fait, il est possible que la somme des colonnes «Hommes» et «Femmes» soit supérieure à la valeur de la colonne «Total...» (voir également la note méthodologique)

Neupré

2025

FC Vol autre

Figure criminelle / Sexe	Nombre total de faits avec au moins 1 suspect identifié	Hommes	%	Femmes	%
Vol sur les chantiers	1	1	100,0%	1	100,0%
Total	PA	PA	PA	PA	PA

PH Violence intrafamiliale (VIF)

Figure criminelle / Sexe	Nombre total de faits avec au moins 1 suspect identifié	Hommes	%	Femmes	%
VIF: physique, dans le couple	2	1	50,0%	1	50,0%
VIF: physique, envers d'autres membres	1	1	100,0%		
VIF: psychique, dans le couple	1			1	100,0%
Total	PA	PA	PA	PA	PA

PH Violence dans l'espace public

Figure criminelle / Sexe	Nombre total de faits avec au moins 1 suspect identifié	Hommes	%	Femmes	%
Violence physique (voie publique)	2	1	50,0%	1	50,0%
Violence physique (endroit accessible au public)	1	1	100,0%		
Total	PA	PA	PA	PA	PA

CRIMINALITE ENREGISTREE: SUSPECTS



PH Autre

Figure criminelle / Sexe	Nombre total de faits avec au moins 1 suspect identifié	Femmes	%
Cyberharcèlement	1	1	100,0%
Total	PA	PA	PA



1.3. Nombre d'infractions selon l'âge des suspects identifiés (par catégorie principale)

Étant donné que, tant un suspect identifié mineur qu'un suspect identifié majeur peuvent être impliqués lors d'un même fait, il est possible que la somme des colonnes «Mineur» et «Majeur» soit supérieure à la valeur de la colonne «Total...» (voir également la note méthodologique)

Neupré

2025

Catégorie principale / Âge	Nombre total de faits avec au moins 1 suspect identifié	Mineur	%	Majeur	%
Registre de population	7			7	100,0%
Infr. contre l'intégrité physique	5	1	20,0%	4	80,0%
Drogues	3	1	33,3%	2	66,7%
Armes et explosifs	2			2	100,0%
Environnement	1			1	100,0%
Fraude	1			1	100,0%
Infr. contre autres valeurs morales et sentiments	1			1	100,0%
Infr. contre la sécurité publique	1			1	100,0%
Ivresse et alcool	1			1	100,0%
Vol et extorsion	1			1	100,0%
Total	23	2	8,7%	21	91,3%



1.4. Nombre d'infractions selon l'âge des suspects identifiés (par figure criminelle)

Étant donné que, tant un suspect identifié mineur qu'un suspect identifié majeur peuvent être impliqués lors d'un même fait, il est possible que la somme des colonnes «Mineur» et «Majeur» soit supérieure à la valeur de la colonne «Total...» (voir également la note méthodologique)

Neupré

2025

FC Vol autre

Figure criminelle / Âge	Nombre total de faits avec au moins 1 suspect identifié	Majeur	%
Vol sur les chantiers	1	1	100,0%
Total	PA	PA	PA

PH Violence intrafamiliale (VIF)

Figure criminelle / Âge	Nombre total de faits avec au moins 1 suspect identifié	Majeur	%
VIF: physique, dans le couple	2	2	100,0%
VIF: physique, envers d'autres membres	1	1	100,0%
VIF: psychique, dans le couple	1	1	100,0%
Total	PA	PA	PA

PH Violence dans l'espace public

Figure criminelle / Âge	Nombre total de faits avec au moins 1 suspect identifié	Mineur	%	Majeur	%
Violence physique (voie publique)	2	1	50,0%	1	50,0%
Violence physique (endroit accessible au public)	1			1	100,0%
Total	PA	PA	PA	PA	PA

PH Autre

Figure criminelle / Âge	Nombre total de faits avec au moins 1 suspect identifié	Majeur	%
Cyberharcèlement	1	1	100,0%
Total	PA	PA	PA





Partie 2: Niveau SUSPECTS-FAIT (comptage du nombre de combinaisons suspect-fait)

2.1. Nombre de suspects-fait selon le sexe des suspects identifiés (TOP 5 des catégories principales)

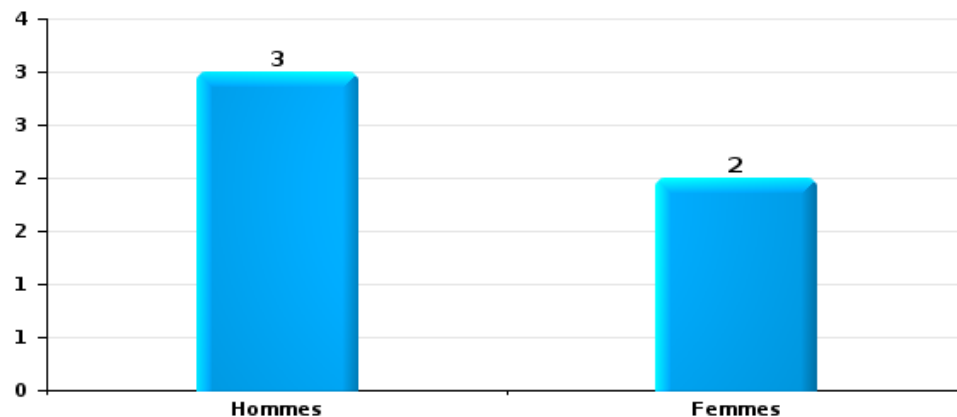
Lorsqu'un même suspect a commis plusieurs faits durant la période considérée, il est aussi comptabilisé plusieurs fois (voir également la note méthodologique)

Neupré

2025

Vol et extorsion

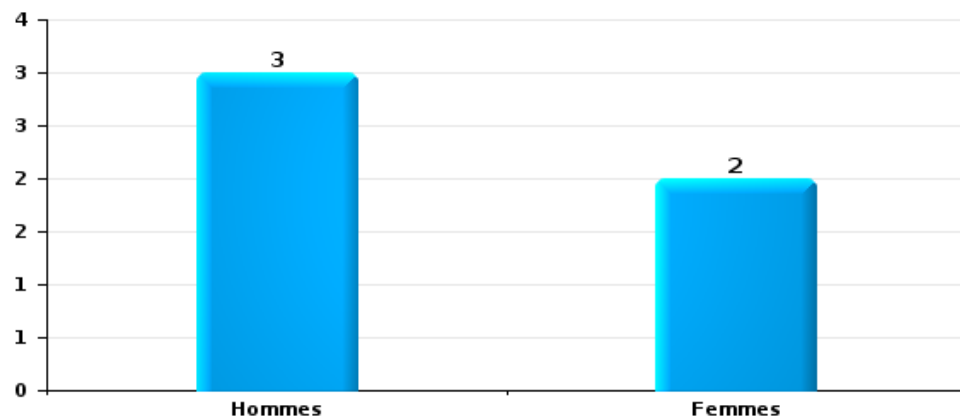
Nombre de suspects-fait selon le sexe





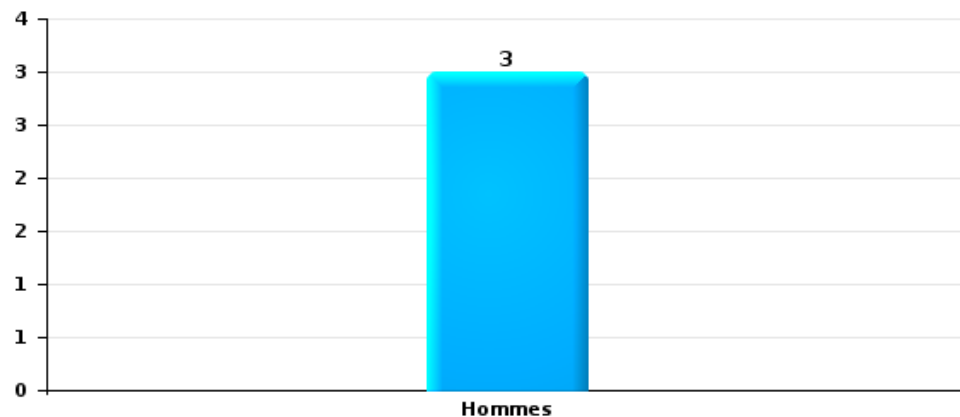
Infr. contre l'intégrité physique

Nombre de suspects-fait selon le sexe



Drogues

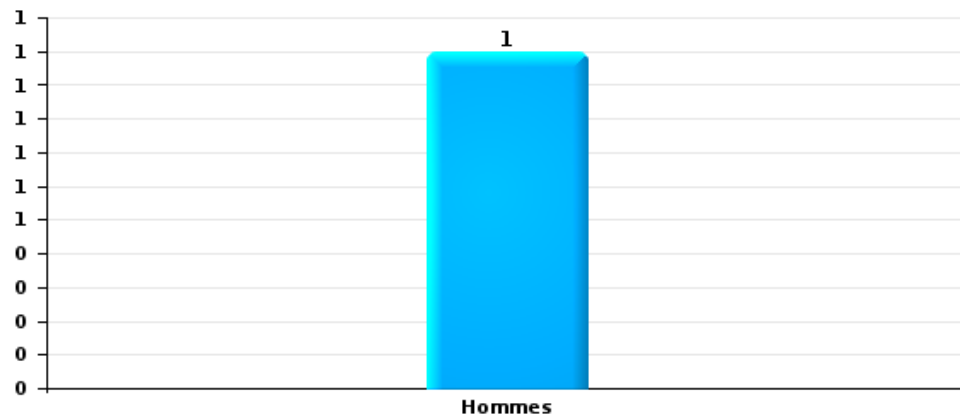
Nombre de suspects-fait selon le sexe





Fraude

Nombre de suspects-fait selon le sexe





2.2. Nombre de suspects-fait selon le sexe des suspects identifiés (TOP 5 des figures criminelles)

Lorsqu'un même suspect a commis plusieurs faits durant la période considérée, il est aussi comptabilisé plusieurs fois
(voir également la note méthodologique)

Neupré

2025



2.3. Nombre de suspects-fait selon l'âge des suspects identifiés (TOP 5 des catégories principales)

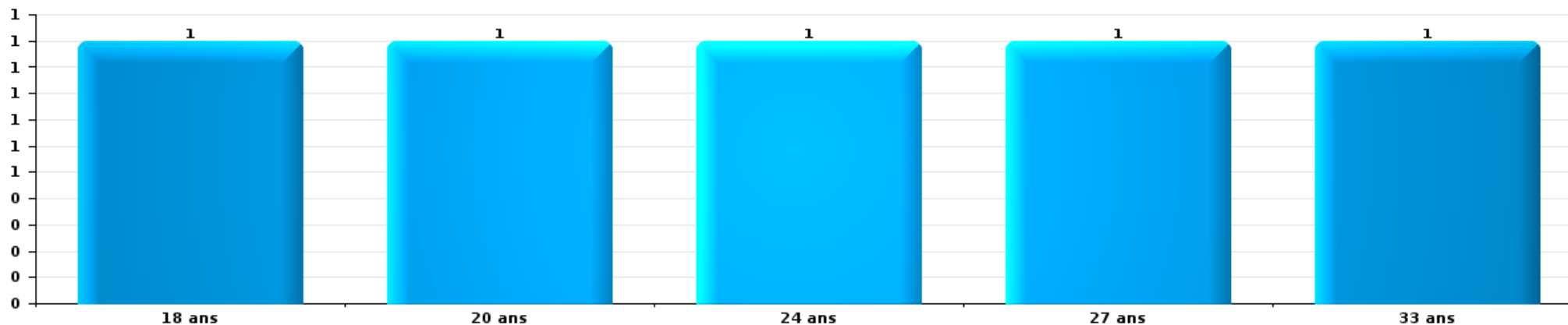
1) Lorsqu'un même suspect a commis plusieurs faits durant la période considérée, il est aussi comptabilisé plusieurs fois, qu'il ait le même âge ou non – 2) Les suspects au-dessous de 14 ans et à partir de 90 ans ne sont pas repris dans le tableau (voir également la note méthodologique)

Neupré

2025

Vol et extorsion

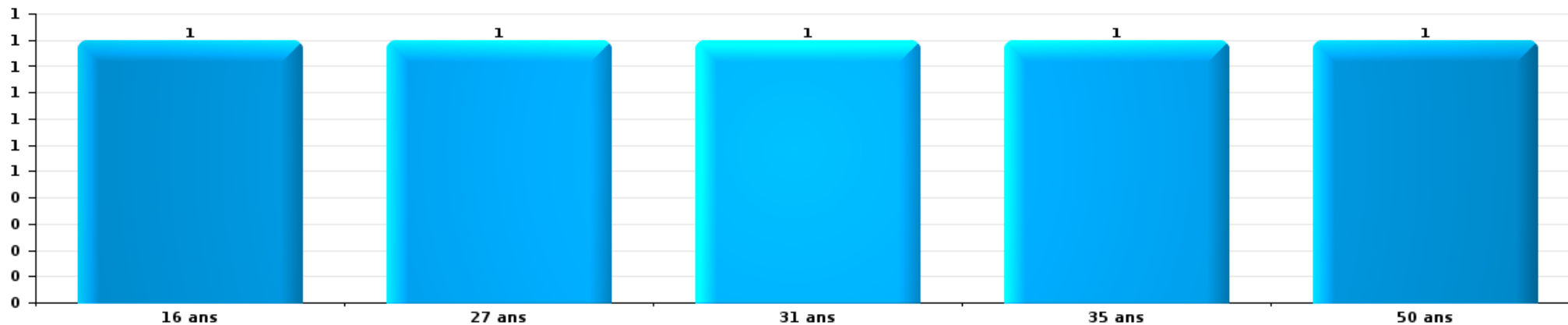
Nombre de suspects-fait par âge (chronologique)





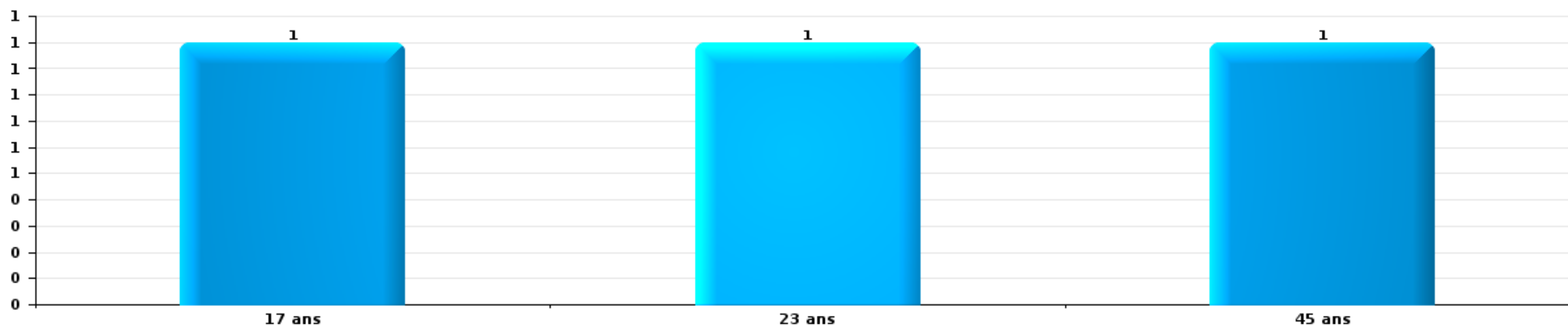
Infr. contre l'intégrité physique

Nombre de suspects-fait par âge (chronologique)



Drogues

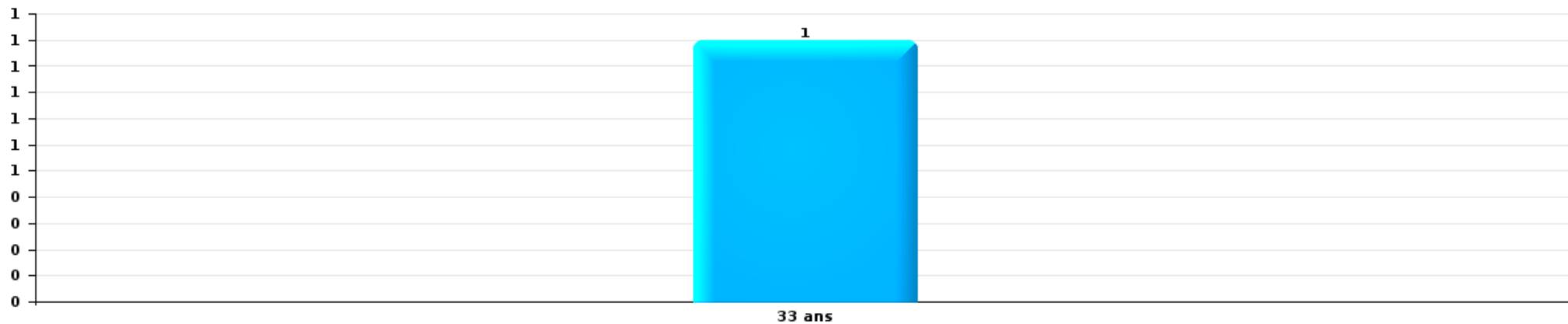
Nombre de suspects-fait par âge (chronologique)





Fraude

Nombre de suspects-fait par âge (chronologique)





2.4. Nombre de suspects-fait selon l'âge des suspects identifiés (TOP 5 des figures criminelles)

1) Lorsqu'un même suspect a commis plusieurs faits durant la période considérée, il est aussi comptabilisé plusieurs fois, qu'il ait le même âge ou non – 2) Les suspects au-dessous de 14 ans et à partir de 90 ans ne sont pas repris dans le tableau (voir également la note méthodologique)

Neupré

2025

STATISTIQUES POLICIERES DE CRIMINALITE

LIEU DE PERPETRATION: COMMUNE

Neupré

***ANNEXE I: DETAIL PAR CATEGORIE DE DELIT
CODE PENAL***



Neupré

Infraction Code pénal

Infr. contre l'intégrité physique

			2000	2015	2016	2017	2018	2019	2020	2021	2022	2023	2024	2025	
Meurtre	Non spécifié	Acc.									1				
		Tent.	1												
	Autres	Acc.		1				1							
		Tent.			1					1					1
Sous-total			1	1	1		1	1	1		1			1	
Torture et maltraitance	Traitement dégradant	Acc.										1			
		Sous-total											1		
Coups et/ou blessures vol. en sphère familiale	Entre partenaires ou ex-partenaires	Acc.	2	13	12	5	12	10	8	7	7	7	10	3	
	Lors d'un différend familial en général	Acc.	5												
	Par les parents envers un mineur	Acc.	2		2	1	3	3	4	1	2	2	1	2	
	Envers les parents	Acc.		1			1	3		1		2	2	1	
	Envers d'autres ascendants directs ou collatéraux	Acc.					1	1	2		1				
Sous-total			9	14	14	6	17	17	14	9	10	11	13	6	
Coups et/ou blessures vol. hors sphère familiale	Bagarres (=coups réciproques)	Acc.	1	4	2	3	2	1	1	2	2	7	8	3	
	Envers un mineur par une pers. ayant autorité	Acc.		1		1		1					1		
	Envers un mineur qualité de l'auteur inconnue	Acc.		1			2	3		1					
	Envers pers. vulnérable par pers. ayant autorité	Acc.				1									
	Envers pers. vulnérable (qualité auteur inconnue)	Acc.				1									
	Envers un mineur par cohabitant sans rel. Autorité	Acc.											1	1	
	Envers un arbitre de manifestation sportive	Acc.			1										
	Coups envers personnel autre service public	Acc.						1							
	Coups envers personnel institut d'enseignement	Acc.		3			1								
	Non spécifié	Acc.	4	15	7	13	10	8	7	7	7	8	6	10	4
Sous-total			5	24	10	19	15	14	8	10	10	13	20	8	
Abstention coupable		Acc.			1		1								
		Sous-total			1		1								
Autres infr. volontaires. c/ l'intégrité phys.	Privation de soins à enfant ou personne vulnérable	Acc.	1									1			
	Délaissement d'enfant ou personne vulnérable	Acc.			1	1		1	1			1		1	
	Abandon d'enfant dans le besoin	Acc.		1			3		1						
	Entrave méchante à la circulation	Acc.				1		1				3	1		
	Voies de faits et violences légères	Acc.	1	3				1			3				
Sous-total			2	4	1	2	3	3	2		3	5	1	1	



Infr. contre l'intégrité physique

			2000	2015	2016	2017	2018	2019	2020	2021	2022	2023	2024	2025
Infr. involontaires contre l'intégrité physique	Coups et/ou blessures involontaires	Acc.	1			1		1		1		1	1	
	Abstention d'entretien enfant/personne vulnérable	Acc.			1									
	Morsure de chien	Acc.	1		1	2			1	1	1		1	
		Sous-total	2		2	3		1	1	2	1	1	2	
		Total	19	43	29	30	36	36	26	21	25	31	36	16



Infr. contre la liberté individuelle

		2000	2015	2016	2017	2018	2019	2020	2021	2022	2023	2024	2025
Enlèvement de mineur ou personne vulnérable	Autre enlèvement	Acc. Tent.											
												1	
	Sous-total											1	
Détention par un particulier		Acc.		1			1	1	1			2	1
				1			1	1	1			2	1
	Sous-total			1			1	1	1			2	1
		Total	1	1			1	1	1			3	1



Infr. contre les mœurs

			2000	2015	2016	2017	2018	2019	2020	2021	2022	2023	2024	2025
Viol ayant causé la mort	Victime 16a - 18a	Acc.						1						
		Sous-total						1						
Viol n'ayant pas causé la mort	Victime < 10a	Acc.						1	1		1			
	Victime 16a - 18a	Acc.	1											
	Victime majeure	Tent.			1		1		1					
		Sous-total	1	1	1		1	1	2		1			
Viol avec conséquence inconnue		Acc.	1											
		Sous-total	1											
Viol n'ayant pas causé la mort (nvCPS)	Victime < 16a	Acc.										1	1	
	Victime majeure	Tent.										1		
		Sous-total										2	1	
Attentat à la pudeur avec violence / menace	Victime < 16a	Acc.				1								
		Sous-total				1								
Attentat à la pudeur sans violence / menace	Victime < 16a	Acc.		2	1	1		1	7					
	Victime 16a - 18a	Acc.	1											
	Victime âge inconnu	Acc.								1				
		Sous-total	1	2	1	1		1	7	1				
Atteinte intégrité sexuelle sans mort (nvCPS)	Victime < 16a	Acc.									1		1	1
	Victime 16a - 18a	Acc.										1		
	Victime majeure	Acc.											1	
		Sous-total									1	1	2	1
Pornographie enfantine	Détention	Acc.				1			1					
	Distribution	Acc.				2			1					
		Sous-total				3			2					
Incitation à la débauche	Victime mineure	Acc.								1				
		Sous-total								1				
Outrage public aux bonnes mœurs	Actions (exhibitionnisme, etc.)	Acc.		1					1					
	Exhibitionnisme (nvCPS)	Acc.												1
		Sous-total		1					1					1
Voyeurisme	Observation/enregistrement de nudité ou intimité	Acc.									1			
	Diffusion enregistrement nudité ou intimité	Acc.					1				1			
		Sous-total					1				2			
Diffusion de contenu à caractère sexuel (nvCPS)	Victime majeure	Acc.											1	
		Sous-total											1	
Diffusion contenu sex. but méchant/lucrat. (nvCPS)	Victime majeure	Acc.										2		
		Sous-total										2		



Infr. contre les mœurs

		2000	2015	2016	2017	2018	2019	2020	2021	2022	2023	2024	2025
Grooming (contact par ICT avec mineur < 16 ans)	Acc.				1								
	Sous-total				1								
Images d'abus sexuels de mineurs (nvCPS)	Production/diffusion images abus sexuels (nvCPS)	Acc.									1		
	Sous-total										1		
	Total	3	4	2	6	2	3	12	2	4	6	4	2



Infr. contre autres valeurs morales et sentiments

			2000	2015	2016	2017	2018	2019	2020	2021	2022	2023	2024	2025
Harcèlement	Acc.		1	18	21	15	9	18	17	13	14	19	13	13
	Sous-total		1	18	21	15	9	18	17	13	14	19	13	13
Violation du secret professionnel	Acc.										1			
	Sous-total										1			
Atteinte à l'honneur	Calomnie et diffamation	Acc.	1	1		6	1	1	9	1	1	3	1	1
	Déclaration calomnieuse	Acc.		2					1					
	Imputation calomnieuse	Acc.								1				
	Injures (Délit)	Acc.		5	6	1	2	1		1			1	1
	Non spécifié	Acc.			1									
	Sous-total		1	8	7	7	3	2	10	3	1	3	2	2
Vie privée	Violation de domicile par un particulier	Acc.	1	1	6	1			1	4	4		3	2
	Violation du secret des lettres	Acc.					1							
	Sous-total		1	1	6	1	1		1	4	4		3	2
Tapage nocturne	Acc.		2							2	7	4	1	1
	Sous-total		2							2	7	4	1	1
Violation de communication par particulier	Acc.				1									
	Sous-total				1									
Abus faiblesses de personnes	Acc.							1					1	
	Sous-total							1					1	
Cyberlokkng (leurre de mineur par ICT)	Acc.				1									
	Sous-total				1									
	Total		5	27	36	23	13	21	28	22	27	26	20	18



Infr. relative au statut juridique de l'enfant

			2000	2015	2016	2017	2018	2019	2020	2021	2022	2023	2024	2025
Non-représentation d'enfants	Par les parents	Acc.	1	4	2	3	3	3	3	3	3	1	3	1
	Par une personne qui en a la charge	Acc.		1						1				
		Sous-total	1	5	2	3	3	3	3	4	3	1	3	1
		Total	1	5	2	3	3	3	3	4	3	1	3	1



Vol et extorsion

			2000	2015	2016	2017	2018	2019	2020	2021	2022	2023	2024	2025
Vol avec circ. aggr.	Avec violence	Acc.	3	6	5	3	1	2		6	1		1	2
		Tent.	1	1	1	3			1			1	1	
	Sans violence	Acc.	74	61	43	56	75	78	91	50	43	50	66	38
		Tent.	30	48	32	34	57	49	45	30	25	20	48	11
Sous-total			108	116	81	93	136	129	136	87	69	71	116	51
Vol sans circ. aggr.	Avec violence	Acc.		1	1		1							
		Tent.		1										
	Sans violence, Vol à la tire	Acc.	1	2	1	4		2	1				1	2
		Acc.		1	1	1							1	
	Sans violence, Vol d'usage	Acc.		1	4	4	1	1		1	2	3	2	3
		Acc.	35	55	46	50	41	50	30	33	47	27	30	15
Sans violence	Tent.		1		2	1		3		1	1			
Sous-total			36	62	53	61	44	53	34	34	50	33	34	18
Vol non spécifié	Acc.	35	1	3							1		1	
	Tent.	8												
Sous-total			43	1	3						1		1	
Extorsion	Acc.	2		1	3	3						1	1	
	Tent.		1			1	1					2	2	
Sous-total			2	1	1	3	4	1				3	3	
Total			189	180	138	157	184	183	170	121	120	107	154	69



Fraude

			2000	2015	2016	2017	2018	2019	2020	2021	2022	2023	2024	2025
Blanchiment d'argent	Acc.							1		4		1	1	
	Sous-total							1		4		1	1	
Recel	Recel simple	Acc.				1				1				1
	Recel qualifié	Acc.						2						
	Sous-total				1			2		1				1
Grivèlerie	Carburant / lubrifiant	Acc.									1			
	Voiture de location	Acc.		1										
	Sous-total			1							1			
Détournement et destruction frauduleuse	Cel frauduleux	Acc.	4	1	2						1			
		Tent.	1											
	D'argent, de papiers, etc.	Acc.		1										
	D'objets saisis	Acc.			1									
	Non spécifié	Acc.	1	1										
Sous-total		6	3	3							1			
Escroquerie	Fraude par internet	Acc.		7	3	7	11	20	20	11	14	20	15	16
		Tent.		3	2	2	2	1	3	4	1			
	Escroquerie sans internet	Acc.		9	4	3	1		5	2	2	4	5	
		Tent.		2				1				1	1	1
	Non spécifié	Acc.	3											
Sous-total		3	21	9	12	14	22	28	17	17	25	21	17	
Tromperie	Marchandises vendues / travail fourni	Acc.											1	
	Sous-total												1	
Abus de confiance et infr. apparentées	Abus de confiance	Acc.	4	13	6	8	4	6	5	5	6	8	4	4
	Abus des faiblesses	Acc.			1				1	1		2		
	Sous-total		4	13	7	8	4	6	6	6	6	10	4	4
Abus de biens sociaux	Autres	Acc.										1		
	Sous-total											1		
Infr. liées à l'insolvabilité	Par le débiteur	Acc.										1		
	Non spécifié	Acc.							1					
	Sous-total								1			1		
Insolvabilité frauduleuse		Acc.								1				
	Sous-total									1				
Total			13	38	19	21	18	31	35	29	25	38	27	22



Dégradation de la propriété

			2000	2015	2016	2017	2018	2019	2020	2021	2022	2023	2024	2025
Incendie volontaire	Dans lieu habité (de nuit)	Acc.							1					
	Dans un autre lieu (de jour)	Acc.	1											
	Dans un autre lieu (de nuit)	Acc.	2	1					1		2		1	1
	Dans un autre lieu (moment indéterminé)	Acc.						1						
		Sous-total	3	1				1	2		2		1	1
Incendie involontaire		Acc.	3				2	1	1	1		1		3
		Sous-total	3				2	1	1	1		1		3
Destruction, dénaturaton, dégradation	Avec circ. aggr.	Acc.	5											
	Destruction de biens agricoles	Acc.		1							1	1		
	Non spécifié	Acc.	6											
		Sous-total	11	1							1	1		
Vandalisme	Sur véhicules	Acc.	3	23	18	18	16	15	8	9	56	13	11	5
		Tent.	1											
	Sur autres biens mobiliers	Acc.	6	5	2	3	1		2		2	2	2	1
	Graffitis	Acc.		2	3	1		1	1		1			
	Autres détériorations sur biens immobiliers	Acc.	4	17	16	10	12	12	5	8	3	6	2	2
	Dégradation de clôture	Acc.		1		2	1				2		1	
		Sous-total	14	48	39	34	30	28	16	17	64	21	16	8
		Total	31	50	39	34	32	30	19	18	67	23	17	12



Infr. contre la sécurité publique

		2000	2015	2016	2017	2018	2019	2020	2021	2022	2023	2024	2025
Association de malfaiteurs	Acc.					1		2					1
	Sous-total					1		2					1
Menaces	Verbales	14	12	6	10	9	7	6	4	7	8	13	
	Ecrites		1	5	4	1	5	4	6	1	3	4	
	Par gestes, emblèmes	2	1	7	3	6	5	4	3	4	2	2	
	Alerte à la bombe												1
	Non spécifié	2				1							
	Sous-total	18	14	18	17	17	17	14	13	12	13	20	2
	Total	18	14	18	17	18	17	16	13	12	13	20	3



Infr. contre l'autorité publique

		2000	2015	2016	2017	2018	2019	2020	2021	2022	2023	2024	2025
Violence c/ personnes investies autorité publique	Acc.						1					1	
	Sous-total						1					1	
Rébellion	Rébellion armée	Acc.	1										
	Rébellion non armée	Acc.				3	1			1			
	Sous-total		1			3	1			1			
Outrages	Acc.				1			1	1		1	1	
	Sous-total				1			1	1		1	1	
Autres infractions	Bris de scellés	Acc.					1			1			
	Sous-total						1			1			
	Total		1		1	3	3	1	1	2	1	2	



Infr. contre la foi publique

			2000	2015	2016	2017	2018	2019	2020	2021	2022	2023	2024	2025
Faux en écritures	Faux en écritures	Acc.	3	2	1	1	1		4	2	1	2	1	1
	Usage de faux en écrit. et écrit. falsifiées	Acc.	2	4	3	2	1	2	6	2	1	1	1	2
		Sous-total	5	6	4	3	2	2	10	4	2	3	2	3
Usurpation	De nom	Acc.		2	3	3	1	1	2	3	1	2	7	
	Non spécifié	Acc.				1								
		Sous-total		2	3	3	2	1	2	3	1	2	7	
Contrefaçon / falsification	Contrefaçon	Acc.		2	2			1	1		1		3	1
	Falsification	Acc.									1			
	Non spécifié	Acc.				1								
	Sous-total		2	2		1	1	1		2		3	1	
Fausses monnaies	Emission	Acc.				1								
		Sous-total				1								
Faux en justice	Fausses déclarations	Acc.		1										
		Sous-total		1										
		Total	5	11	9	6	6	4	13	7	5	5	12	4



Neupré

Infraction Code pénal

Infr. contre la famille

	2000	2015	2016	2017	2018	2019	2020	2021	2022	2023	2024	2025
Abandon de famille Acc.						2						
Sous-total						2						
Refus du droit aux relations personnelles Acc.	6	1	5		1	2	1	3		4	5	3
Sous-total	6	1	5		1	2	1	3		4	5	3
Non-acquittement pension alimentaire Acc.	2	1			2		1				1	
Sous-total	2	1			2		1				1	
Total	8	2	5		3	4	2	3		4	6	3

Criminalité informatique

	2000	2015	2016	2017	2018	2019	2020	2021	2022	2023	2024	2025
Hacking Acc.		1	2		1		2	2	8	8	5	11
Sous-total		1	2		1		2	2	8	8	5	11
Faux en informatique Acc.					1				1		1	
Sous-total					1				1		1	
Fraude informatique Acc.		13		11	6	9	16	27	47	36	36	3
Tent.		2		1	1	1	1	2			2	1
Sous-total		15		12	7	10	17	29	47	36	38	4
Sabotage Acc.		1		2	1					1		
Sous-total		1		2	1					1		
Total		17	2	14	10	10	19	31	56	45	44	15

Exercice illégal de l'autorité publique

	2000	2015	2016	2017	2018	2019	2020	2021	2022	2023	2024	2025
Violation de domicile par fonctionnaire public Acc.						1						
Sous-total						1						
Total						1						



Contravention Code pénal

	2000	2015	2016	2017	2018	2019	2020	2021	2022	2023	2024	2025
Injures (Contravention)	Acc. 2											
	Sous-total 2											
	Total 2											

STATISTIQUES POLICIERES DE CRIMINALITE

LIEU DE PERPETRATION: COMMUNE

Neupré

***ANNEXE II: DETAIL PAR CATEGORIE DE DELIT
LOIS SPECIALES***



Neupré

Infraction Lois spéciales

Drogues

			2000	2015	2016	2017	2018	2019	2020	2021	2022	2023	2024	2025
Détention	Acc.		20	1	1	4	3	5	7	3	1		1	3
	Sous-total		20	1	1	4	3	5	7	3	1		1	3
Usage	Usage en groupe	Acc.	2											
	Usage individuel	Acc.	5											
	Sous-total		7											
Importation et exportation	Acc.		19											
	Sous-total		19											
Fabrication	Acc.			1	1			1	1		2			
	Sous-total			1	1			1	1		2			
Commerce	Acc.				1			2					1	
	Sous-total				1			2					1	
Autres	Acc.		2		1				1					
	Sous-total		2		1				1					
Total			48	2	4	4	3	8	9	3	3	1	1	3

Législation sur les étrangers

			2000	2015	2016	2017	2018	2019	2020	2021	2022	2023	2024	2025
Transmigration illégale	Cohab. légale de complais. sans récompense/contr.	Acc.				1								
	Accès au territoire	Acc.		2	2				1					
	Séjour	Acc.			1			2	2		1		1	
	Éloignement	Acc.	1											
	Inscription au registre des étrangers	Acc.			1	3	5	1	1	1	1		1	
Sous-total			1	2	4	4	5	3	4	1	2		2	
Total			1	2	4	4	5	3	4	1	2		2	



Environnement

			2000	2015	2016	2017	2018	2019	2020	2021	2022	2023	2024	2025
Déchets	Transport de déchets	Acc.						2						
	Déchets par professionnel	Acc.												2
	Déchets par particulier	Acc.							1	2	3		2	7
	Sous-total							2	1	2	3		2	9
Autres que déchets	Urbanisme	Acc.						2	3	1	1		1	1
	Bruit	Acc.	1											
	Pollution de l'air	Acc.									1			
	Pollution du sol	Acc.						1				2		
Sous-total		1					2	4	1	2	2	1	1	
Biodiversité / Faune et flore	Bien-être animal	Acc.	1	2		1	1		4		2	1	3	1
	Permis / autorisation animaux	Acc.			1				1			1		1
	Destruction d'animaux	Acc.				1								
Sous-total		1	2	1	2	1		5		2	2	3	2	
Total		2	2	1	2	1		4	10	3	7	4	6	12

Armes et explosifs

			2000	2015	2016	2017	2018	2019	2020	2021	2022	2023	2024	2025
Détenion illégale	Arme à feu	Acc.		11	6	10	3	10	7	2	1	2	5	1
	Arme blanche ou non à feu	Acc.		1	2		1	1		1	3			1
	Munition	Acc.			1		1						2	
	Non spécifié	Acc.			1	2								
Sous-total			12	10	12	5	11	7	3	4	2	7	2	
Port / transport illégal	Arme à feu	Acc.		1										
	Arme blanche ou non à feu	Acc.			1							1		
	Non spécifié	Acc.	4							1				
Sous-total		4	1	1						1		1		
Fabrication / réparation illégale	Arme blanche ou non à feu	Acc.						1						
	Sous-total							1						
Autre	Mesures de sécurité	Acc.			1									
	Import / export / transit à un usage militaire	Acc.		1										
	Sous-total			1	1									
Total		4	14	12	12	5	12	7	4	4	3	7	2	



Protection de la personne

			2000	2015	2016	2017	2018	2019	2020	2021	2022	2023	2024	2025
Discrimination	Racisme et xénophobie	Acc.		1		1		1	1		1	1		
	Fondée sur le handicap	Acc.						1	1					
	Non spécifié	Acc.							1					
	Autre discrimination	Acc.											1	
		Sous-total		1		1		2	3		1	1	1	
Protection de la vie privée		Acc.	1		1						1			
		Sous-total	1		1						1			
Droit à l'image		Acc.				1	1							
		Sous-total				1	1							
		Total	1	1	1	2	1	2	3		2	1	1	



Neupré

Infraction Lois spéciales

Hormones et dopage

		2000	2015	2016	2017	2018	2019	2020	2021	2022	2023	2024	2025
Détention	Acc.					2	1						
	Sous-total:					2	1						
Usage	Acc.	1											
	Sous-total:	1											
	Total:	1				2	1						

Protection de la jeunesse

		2000	2015	2016	2017	2018	2019	2020	2021	2022	2023	2024	2025
Législation sur l'obligation scolaire	Acc.					1							
	Sous-total:					1							
Législation sur la protection de la jeunesse	Acc.	1	2	4	2	1	3	3		5	2	4	2
	Sous-total:	1	2	4	2	1	3	3		5	2	4	2
Non spécifié	Acc.	1											
	Sous-total:	1											
	Total:	2	2	4	2	2	3	3		5	2	4	2



Code pénal social

		2000	2015	2016	2017	2018	2019	2020	2021	2022	2023	2024	2025
Harcèlement au travail	Acc.				2								
	Sous-total:				2								
Mise en danger du travailleur	Acc.									1			
	Sous-total:									1			
Fraude sociale aux cotisations (travail au noir)	Acc.		3	1									
	Sous-total:		3	1									
Documents sociaux	Acc.		1										
	Sous-total:		1										
Infr. contre foi publique en droit pénal social	Acc.			3	1			1			1		
	Sous-total:			3	1			1			1		
Escroquerie en droit pénal social	Acc.								2				
	Sous-total:								2				
	Total:		4	4	3			1	2	1	1		

Ivresse et alcool

		2000	2015	2016	2017	2018	2019	2020	2021	2022	2023	2024	2025
Ivresse publique	Acc.	1	5	1	3	3			1	1	1	3	1
	Sous-total:	1	5	1	3	3			1	1	1	3	1
	Total:	1	5	1	3	3			1	1	1	3	1

Registre de population

		2000	2015	2016	2017	2018	2019	2020	2021	2022	2023	2024	2025
	Acc.		19	28	23	15	5	16	9	17	11	12	7
	Sous-total:		19	28	23	15	5	16	9	17	11	12	7
	Total:		19	28	23	15	5	16	9	17	11	12	7



Carte d'identité

		2000	2015	2016	2017	2018	2019	2020	2021	2022	2023	2024	2025
Pas en possession	Acc.							1					
	Sous-total:							1					
	Total:							1					

Santé publique

		2000	2015	2016	2017	2018	2019	2020	2021	2022	2023	2024	2025
Art de guérir, art infirmier, etc.	Acc.								1				
	Sous-total:								1				
Législation médicaments	Acc.											1	
	Sous-total:											1	
Refus ou négligence respect mesures	Acc.							26		1			
	Sous-total:							26		1			
Non spécifié	Acc.							1					
	Sous-total:							1					
Autres	Acc.							8					
	Sous-total:							8					
	Total:							35	1	1		1	

Travail

		2000	2015	2016	2017	2018	2019	2020	2021	2022	2023	2024	2025
Règlement général protection du travail	Acc.	1											
	Sous-total:	1											
Fraude sociale aux cotisations (travail au noir)	Acc.						1				2		
	Sous-total:						1				2		
Autres	Acc.							1					
	Sous-total:							1					
	Total:	1					1	1			2		



Protection des revenus publics

		2000	2015	2016	2017	2018	2019	2020	2021	2022	2023	2024	2025
Douane et accises	Acc.					1							
	Sous-total:					1							
Fraude sociale aux allocations	Acc.			1			1	1		2		1	1
	Sous-total:			1			1	1		2		1	1
Fraude TVA	Acc.							1					
	Sous-total:							1					
Fraude fiscale - impôts sur le revenu	Acc.			1									
	Sous-total:			1									
Non spécifié	Acc.			1					1		1		
	Sous-total:			1					1		1		
	Total:			3		1	1	2	1	2	1	1	1

Pratiques commerciales

		2000	2015	2016	2017	2018	2019	2020	2021	2022	2023	2024	2025
Registre de commerce	Acc.			1									
	Sous-total:			1									
Non spécifié	Acc.								1				
	Sous-total:								1				
	Total:			1					1				

Autres lois spéciales

		2000	2015	2016	2017	2018	2019	2020	2021	2022	2023	2024	2025
Prévention: incendies, explosions, accidents	Acc.		1										
	Sous-total:		1										
Loteries et jeux de hasard	Acc.		1										
	Sous-total:		1										
Dégradation involontaire câbles télécommunication	Acc.		1		1								
	Sous-total:		1		1								
	Total:		3		1								



STATISTIQUES POLICIERES DE CRIMINALITE

LIEU DE PERPETRATION: COMMUNE

Neupré

***ANNEXE III: DETAIL
FIGURES CRIMINELLES / PHENOMENES***



Neupré

FC Vol moyen de transport

		2000	2015	2016	2017	2018	2019	2020	2021	2022	2023	2024	2025
Vol de voiture	Acc.	21	8	7	7	2	10	7	4	4	4	5	3
	Tent.	4									3		
	Total	25	8	7	7	2	10	7	4	4	7	5	3
Vol de moto	Acc.	3	1			1	1				1		
	Total	3	1			1	1				1		
Carjacking	Acc.	2					1						
	Total	2					1						
Homejacking	Acc.				1								
	Total				1								
Vol dans les garages	Acc.	3	4	2	3	1	1	1	1		1		1
	Total	3	4	2	3	1	1	1	1		1		1
Vol de vélomoteur	Acc.	1	1	1			2						
	Total	1	1	1			2						
Vol de vélo	Acc.	3	2			6	2	4		1	1	1	
	Total	3	2			6	2	4		1	1	1	



FC Cambriolage

		2000	2015	2016	2017	2018	2019	2020	2021	2022	2023	2024	2025
Cambriolage dans habitation	Acc.	63	32	24	41	55	57	58	39	26	27	50	28
	Tent.	25	37	26	24	49	42	36	28	20	10	44	10
	Total	88	69	50	65	104	99	94	67	46	37	94	38
Cambriolage ds entreprise ou commerce	Acc.	10	10	10	5	3	6	6	2	3	4	2	3
	Tent.	3	7	6	2	5	3	3	1	1		1	1
	Total	13	17	16	7	8	9	9	3	4	4	3	4
Cambriolage ds service public ou bâtiment administ	Acc.	1	3		1	1		2			1	2	1
	Tent.	1					1	1			2	1	
	Total	2	3		1	1	1	3			3	3	1
Cambriolage dans bâtiment (total)	Acc.	74	45	34	47	59	63	66	41	29	32	54	32
	Tent.	29	44	32	26	54	46	40	29	21	12	46	11
	Total	103	89	66	73	113	109	106	70	50	44	100	43

FC Vol autre

		2000	2015	2016	2017	2018	2019	2020	2021	2022	2023	2024	2025
Vol à main armée	Acc.	5	4	6	1	2	1		5	1		2	1
	Tent.	1	1	1		2							
	Total	6	5	7	1	4	1		5	1		2	1
Vol avec violence sans arme	Acc.	1	3	1	3	2	2		1				1
	Tent.		2			2	1		1		3	3	
	Total	1	5	1	3	4	3		2		3	3	1
Vol dans ou sur un véhicule	Acc.	19	19	25	23	22	19	11	23	20	16	12	9
	Tent.	2	2		9	4	1	2	1	4	3	2	
	Total	21	21	25	32	26	20	13	24	24	19	14	9
Vol d'armes et explosifs	Acc.	2	4				2		2	2	2	3	1
	Total	2	4				2		2	2	2	3	1
Vol à l'arraché	Acc.	1									1		1
	Total	1									1		1



FC Vol autre

		2000	2015	2016	2017	2018	2019	2020	2021	2022	2023	2024	2025
Vol à la tire	Acc.	2	2	1	4		2	1			1	2	
	Total	2	2	1	4		2	1			1	2	
Vol à l'étalage	Acc.		1	1	3	3	6		2		6	4	
	Total		1	1	3	3	6		2		6	4	
Vol par ruse	Acc.	1		2	1			2	4			1	
	Tent.	2	2										
	Total	3	2	2	1			2	4			1	
Vol de métaux	Acc.		2	1	1	1		3		2			
	Total		2	1	1	1		3		2			
Vol sur les chantiers	Acc.	1	2		2	3	1	1	1	1	5	2	1
	Tent.			1									
	Total	1	2	1	2	3	1	1	1	1	5	2	1
Home-invasion	Acc.			1					2	1		1	
	Total			1					2	1		1	
Vol d'animaux	Acc.										2	1	
	Total										2	1	



Criminalité ICT

		2000	2015	2016	2017	2018	2019	2020	2021	2022	2023	2024	2025
Fraude de cartes de paiements	Acc.	1	7		8	2	4	6	6	20	15	7	
	Tent.		1									1	
	Total	1	8		8	2	4	6	6	20	15	8	
Phishing	Acc.							1	1	2	2		
	Tent.								1				
	Total							1	2	2	2		
Shouldersurfing	Acc.				3							1	
	Total				3							1	
Skimming	Acc.										1		
	Total										1		

FC Autre

		2000	2015	2016	2017	2018	2019	2020	2021	2022	2023	2024	2025
Violence contre les métiers d'intérêt général	Acc.		3			1	2					1	
	Total		3			1	2					1	
Graffiti	Acc.		2	3	1		1	1		1			
	Total		2	3	1		1	1		1			
Dégradation de voiture	Acc.	5	21	16	18	16	14	7	9	54	12	12	5
	Total	5	21	16	18	16	14	7	9	54	12	12	5



PH Violence intrafamiliale (VIF)

		2000	2015	2016	2017	2018	2019	2020	2021	2022	2023	2024	2025
VIF: physique, dans le couple	Acc.	2	13	12	5	12	10	8	7	7	9	12	4
	Total	2	13	12	5	12	10	8	7	7	9	12	4
VIF: physique, envers des descendants	Acc.	2		2	1	3	4	4	1	2	3	1	2
	Total	2		2	1	3	4	4	1	2	3	1	2
VIF: physique, envers d'autres membres	Acc.	5	1			3	4	2	1	1	2	2	2
	Total	5	1			3	4	2	1	1	2	2	2
VIF: sexuelle, envers des descendants	Acc.			1			1	1		1			
	Total			1			1	1		1			
VIF: sexuelle, envers d'autres membres	Acc.									1			
	Total									1			
VIF: psychique, dans le couple	Acc.	7	5	9	4	6	6	4	7	3	7	9	5
	Total	7	5	9	4	6	6	4	7	3	7	9	5
VIF: psychique, envers d'autres membres	Acc.												1
	Total												1
VIF: économique, dans le couple	Acc.		1	1						1	1	3	
	Total		1	1						1	1	3	
VIF: économique, envers d'autres membres	Acc.	4	1			3	2	1		1		1	
	Tent.	2											
	Total	6	1			3	2	1		1		1	

PH Hormones et dopage

		2000	2015	2016	2017	2018	2019	2020	2021	2022	2023	2024	2025
Dopage humain	Acc.					2	1						
	Total					2	1						
Engraissement illégal	Acc.	1											
	Total	1											



PH Drogues

		2000	2015	2016	2017	2018	2019	2020	2021	2022	2023	2024	2025
Production de cannabis (culture)	Acc.			1									
	Total			1									

PH Trafic d'armes

		2000	2015	2016	2017	2018	2019	2020	2021	2022	2023	2024	2025
Commerce et production d'arme à feu et mun.	Acc.		1										
	Total		1										
Commerce et production d'arme non à feu	Acc.						1						
	Total						1						

PH Violence dans l'espace public

		2000	2015	2016	2017	2018	2019	2020	2021	2022	2023	2024	2025
Violence physique (voie publique)	Acc.	2	10	6	7	8	11	9	8	8	7	8	3
	Tent.			1				1					1
	Total	2	10	7	7	8	11	10	8	8	7	8	4
Violence physique (autre endroit public)	Acc.		1										
	Total		1										
Violence physique (endroit accessible au public)	Acc.	2	4	4	3	2	3	1	2	1	4	3	2
	Tent.	1											
	Total	3	4	4	3	2	3	1	2	1	4	3	2
Violence sexuelle (voie publique)	Tent.										1		
	Total										1		
Violence sexuelle (endroit accessible au public)	Acc.							1					
	Tent.		1										
	Total		1					1					
Violence psychique (voie publique)	Acc.	1	7	9	5	1	3	4	4	4	4	6	3
	Total	1	7	9	5	1	3	4	4	4	4	6	3
Violence psychique (autre endroit public)	Acc.						1	1				2	
	Total						1	1				2	



PH Violence dans l'espace public

		2000	2015	2016	2017	2018	2019	2020	2021	2022	2023	2024	2025
Violence psychique (endroit accessible au public)	Acc.	10	3		8	4	2	2	1	2	4	6	1
	Total	10	3		8	4	2	2	1	2	4	6	1
Vol à main armée (voie publique)	Acc.	3	1				1						
	Tent.	1	1										
	Total	4	2				1						
Vol à main armée (endroit accessible au public)	Acc.		2	4		2			1			1	1
	Tent.			1		1							
	Total		2	5		3			1			1	1
Vol avec violence sans arme (voie publique)	Tent.		1								2		
	Total		1								2		
Vol avec violence sans arme (endr. acces. au pub.)	Acc.		2			2							
	Tent.		1								1		
	Total		3			2					1		

PH Autre

		2000	2015	2016	2017	2018	2019	2020	2021	2022	2023	2024	2025
Faux policiers	Acc.			1									
	Total			1									
Terrorisme, extrémisme et radicalisme	Acc.											1	
	Total											1	
Cyberharcèlement	Acc.		3	3	1	2	5	4	2	2	5	3	1
	Total		3	3	1	2	5	4	2	2	5	3	1
Fraude à l'identité	Acc.	1	2	4	3	1	1	2	5	2	3	7	1
	Total	1	2	4	3	1	1	2	5	2	3	7	1



STATISTIQUES POLICIERES DE CRIMINALITE

LIEU DE PERPETRATION: COMMUNE

Neupré

***ANNEXE IV: FAITS ENREGISTRES
NON CRIMINELS***



Neupré

Faits non criminels

Maladies / Décès / Disparition

	2000	2015	2016	2017	2018	2019	2020	2021	2022	2023	2024	2025
Suicide		6	6	7	5	3	6	5	6	6	9	4
Personne malade		1	3	4	5	2	6	3	2	2	2	2
Décès suspect		1	2			1	1	1		1		
Décès naturel		1	1	2			1			2		2
Disparition (personne disparue)	6	3	1	2	4	4	1	3	3	1	2	2
Accident (sauf roulage)	1	1			1		1	1	1		1	
Sécurité des travailleurs (accident du travail)											2	
Total	7	13	13	15	15	10	16	13	12	12	16	10

Appels

	2000	2015	2016	2017	2018	2019	2020	2021	2022	2023	2024	2025
Appels	1		1								1	
Total	1		1								1	

Problèmes sociaux

	2000	2015	2016	2017	2018	2019	2020	2021	2022	2023	2024	2025
Différends familiaux	6	5	3				1	5	5	19	21	6
Différend (pas de coups)	3	5						1		1	1	
Affaire civile	1	3								1		
Protection de la jeunesse	8	26	2	1	5	33	3	1	8	4	2	1
Autres	2							1				
Total	20	39	5	1	5	33	4	8	13	25	24	7

Ordre public

	2000	2015	2016	2017	2018	2019	2020	2021	2022	2023	2024	2025
Troubles			1									
Total			1									



Agissements suspects

	2000	2015	2016	2017	2018	2019	2020	2021	2022	2023	2024	2025
	1	5	5				2	1				
Total	1	5	5				2	1				

Objets trouvés

	2000	2015	2016	2017	2018	2019	2020	2021	2022	2023	2024	2025
				1	1							
Total				1	1							

Objets perdus

	2000	2015	2016	2017	2018	2019	2020	2021	2022	2023	2024	2025
	8	156	146	129	166	159	125	157	131	113	128	40
Total	8	156	146	129	166	159	125	157	131	113	128	40

Autres non-infractions

	2000	2015	2016	2017	2018	2019	2020	2021	2022	2023	2024	2025
Procès-verbal d'information	3	1										
Notification		5	6	6	11	27	12	11	10	13	7	4
Dégradation involontaire câbles (non-télécom)		1										
Demande signalement surveillance électronique									2	3	3	
Fonction de contrôle armes				1			1	3	2	4	1	1
Autres non infractions	1											
Total	4	7	6	7	11	27	13	14	14	20	11	5