

STATISTIQUES POLICIERES DE CRIMINALITE

LIEU DE PERPETRATION: COMMUNE

Nandrin

2000 - 1er Semestre 2025

Police fédérale - DGRIDRIIBIPOL

STATISTIQUES POLICIERES DE CRIMINALITE

LIEU DE PERPETRATION: COMMUNE

Nandrin

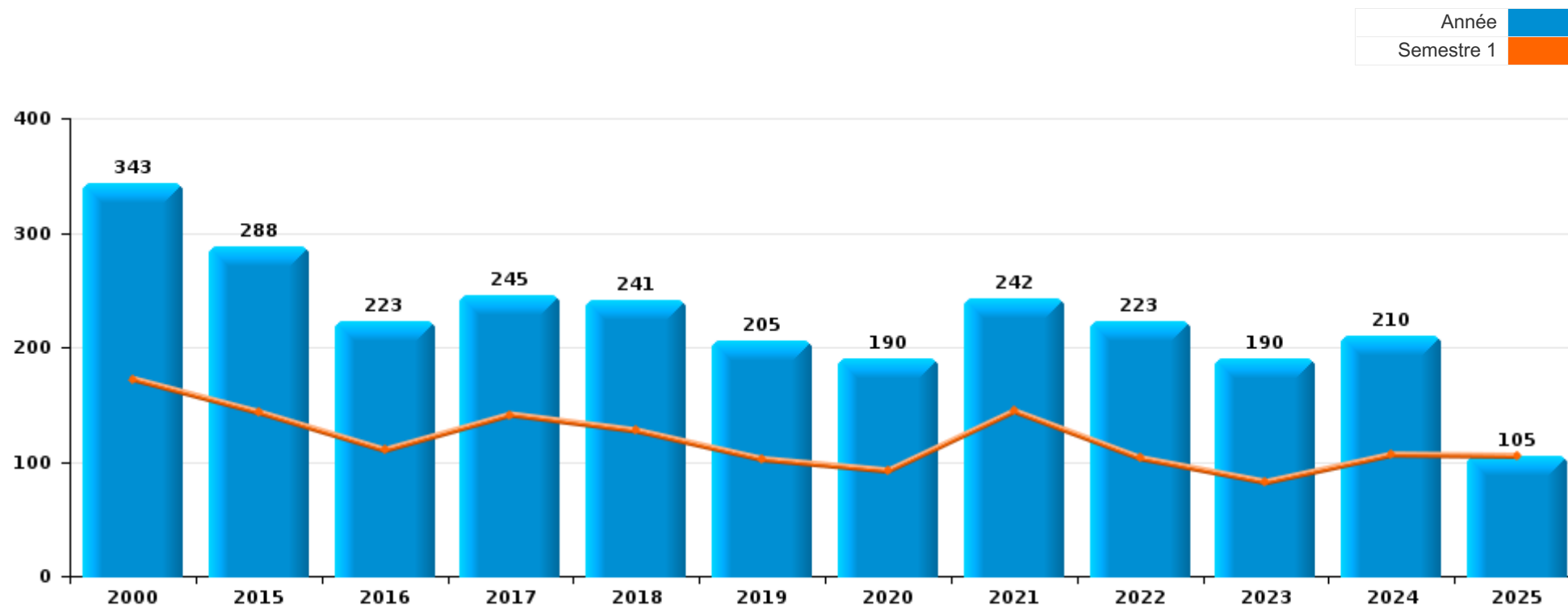
PARTIE I : INFRACTIONS JUDICIAIRES

CRIMINALITE ENREGISTREE COMMISE AU NIVEAU DE LA COMMUNE



Nandrin

	2000	2015	2016	2017	2018	2019	2020	2021	2022	2023	2024	2025
Nombre total des délits	343	288	223	245	241	205	190	242	223	190	210	105



FPF/DGR/DRI/BIPOL - Statistiques policières de criminalité (date de clôture: 31/10/2025)

Les données pour les années 2001 jusqu'à 2014 ne sont plus publiées mais restent disponibles sur demande auprès du service BIPOL.

Les données pour 2025 ne concernent que le 1er semestre.



Nandrin

	2000	2015	2016	2017	2018	2019	2020	2021	2022	2023	2024	2025
Vol et extorsion	193	127	71	92	106	82	56	59	80	64	58	24
Infr. contre l'intégrité physique	27	37	26	35	37	30	19	22	30	30	29	20
Dégradation de la propriété	23	22	29	25	18	21	23	16	23	7	16	12
Fraude	13	21	10	10	14	13	20	25	29	25	31	15
Infr. contre autres valeurs morales et sentiments	6	12	15	16	10	4	15	14	8	13	10	5
Armes et explosifs	5	9	9	8	16	8	12	16	9	3	9	4
Infr. contre la sécurité publique	8	14	11	8	1	8	11	11	8	2	10	4
Criminalité informatique		5	4	9	5	6	3	5	9	10	25	5
Environnement	17	6	3	2	5	4	3	3	4	8	3	5
Drogues	8	4	10	7	4	4	5	6	5	2	2	4
Infr. contre la foi publique	5	1	2	1	3	5	4	8	1	8	6	3
Santé publique							2	43				
Infr. contre la famille	11	4	1	9	2	3	6		1	1		
Registre de population		8	13	6	3	2	1		1		2	1
Infr. contre les moeurs	3		2	4	4	2		4	8	6	2	
Infr. relative au statut juridique de l'enfant	4		1	5	8		5	4	2			
Infr. contre l'autorité publique	2	1	3	1	4	5		1	2		2	
Législation sur les étrangers		4	6	1			2	1		3		
Protection de la jeunesse	1	1		1		3		2		6	1	1
Code pénal social		5	1	2		2	2		2	1		
Ivresse et alcool	1	5	4	2		1					1	1
Protection de la personne	5				1		1					1
Contravention Code pénal	7											
Autres lois spéciales	1	1	1	1						1	1	
Infr. contre la liberté individuelle	1	1				1						
Protection des revenus publics						1		1			1	
Carte d'identité	1		1									
Pratiques commerciales									1			
Sécurité privée	1											
Traite des êtres humains											1	
Travail								1				
Sous-total	343	288	223	245	241	205	190	242	223	190	210	105
Contravention règlement policier local	3				1	9	10	5	21	9	9	5
Sous-total	3				1	9	10	5	21	9	9	5
Total	346	288	223	245	242	214	200	247	244	199	219	110

FPF/DGR/DRI/BIPOL - Statistiques policières de criminalité (date de clôture: 31/10/2025)

Les données pour les années 2001 jusqu'à 2014 ne sont plus publiées mais restent disponibles sur demande auprès du service BIPOL.

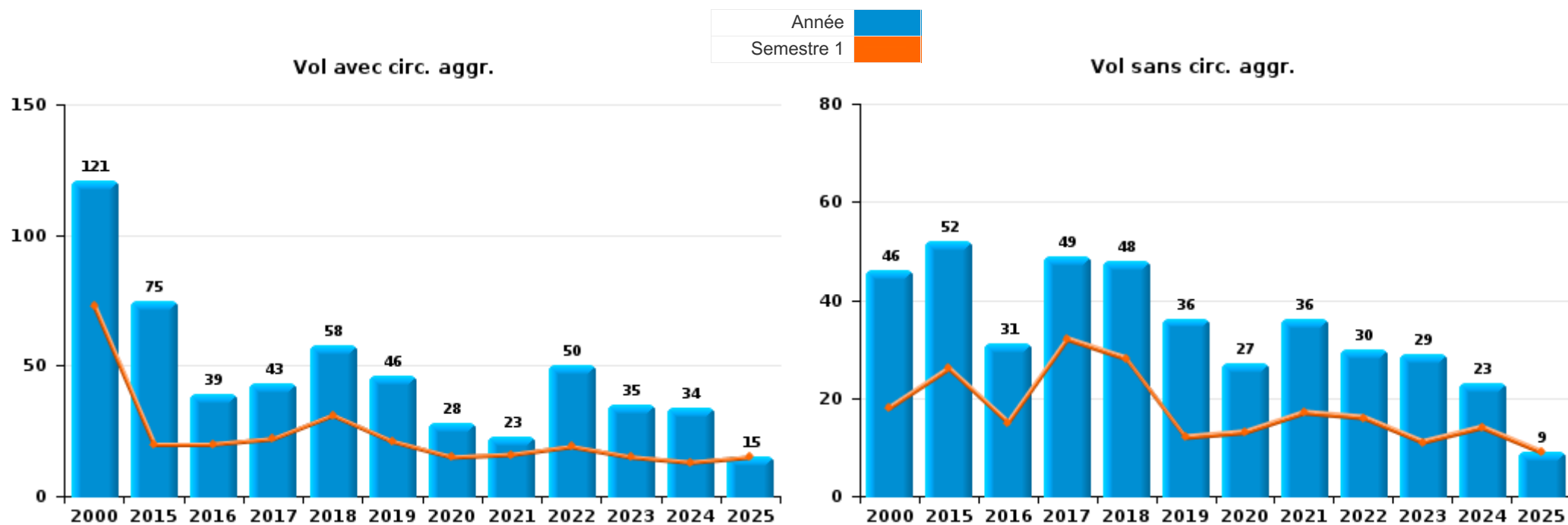
Les données pour 2025 ne concernent que le 1er semestre.



I.1. Catégorie des infractions : Vol et extorsion (top 5 des infractions au niveau national 2024)

Nandrin

	2000	2015	2016	2017	2018	2019	2020	2021	2022	2023	2024	2025
Vol avec circ. agr.	121	75	39	43	58	46	28	23	50	35	34	15
Vol sans circ. agr.	46	52	31	49	48	36	27	36	30	29	23	9
Vol non spécifié	25											
Extorsion	1		1				1				1	
Total	193	127	71	92	106	82	56	59	80	64	58	24



PPF/DGR/DRI/BIPOL - Statistiques policières de criminalité (date de clôture: 31/10/2025)
 Les données pour les années 2001 jusqu'à 2014 ne sont plus publiées mais restent disponibles sur demande auprès du service BIPOL.
 Les données pour 2025 ne concernent que le 1er semestre.



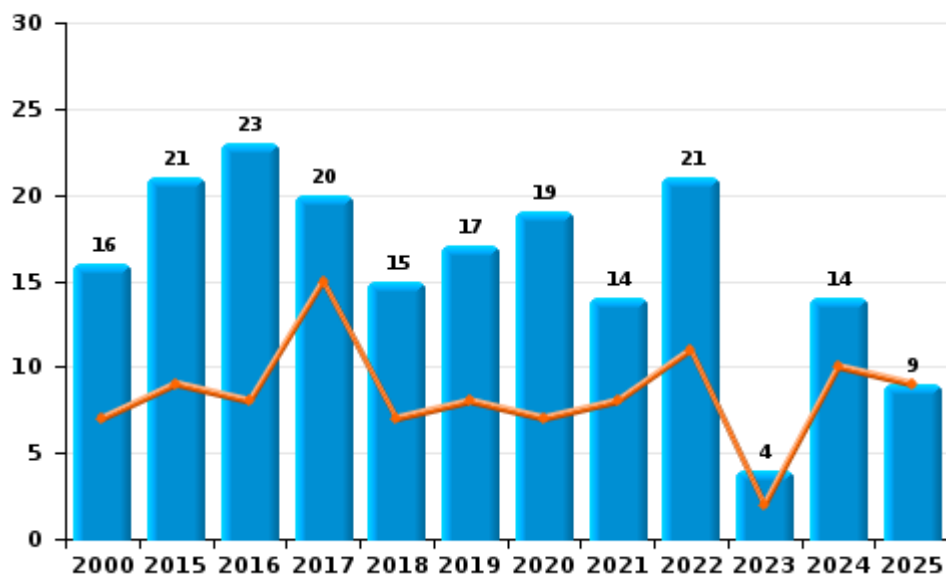
I.2. Catégorie des infractions : Dégradation de la propriété (top 5 des infractions au niveau national 2024)

Nandrin

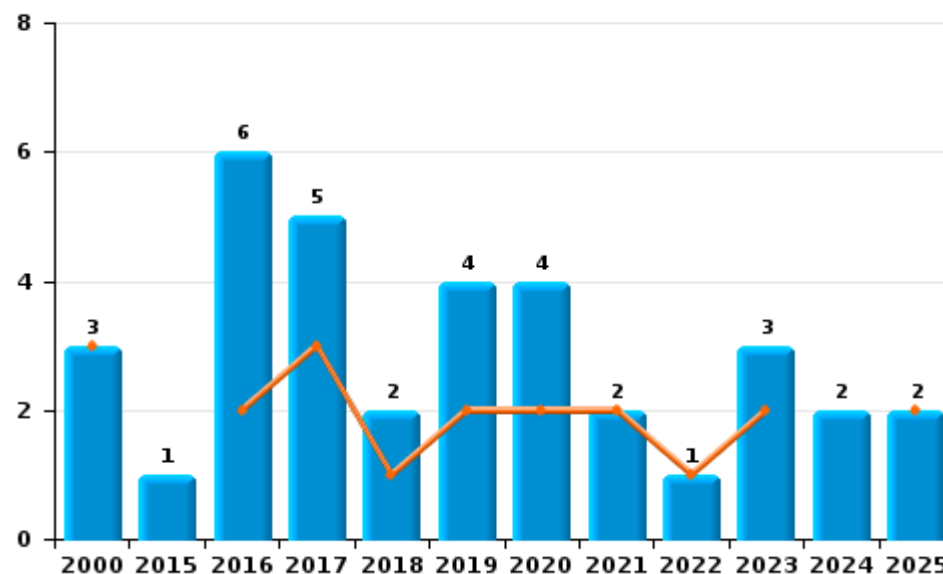
	2000	2015	2016	2017	2018	2019	2020	2021	2022	2023	2024	2025
Vandalisme	16	21	23	20	15	17	19	14	21	4	14	9
Incendie involontaire	1		4	2	2	4	3	2	1	2	1	1
Incendie volontaire	2	1	2	3			1			1	1	1
Destruction, dénaturation, dégradation	4				1				1			1
Total	23	22	29	25	18	21	23	16	23	7	16	12

Année ■
Semestre 1 ■

Vandalisme



Incendie

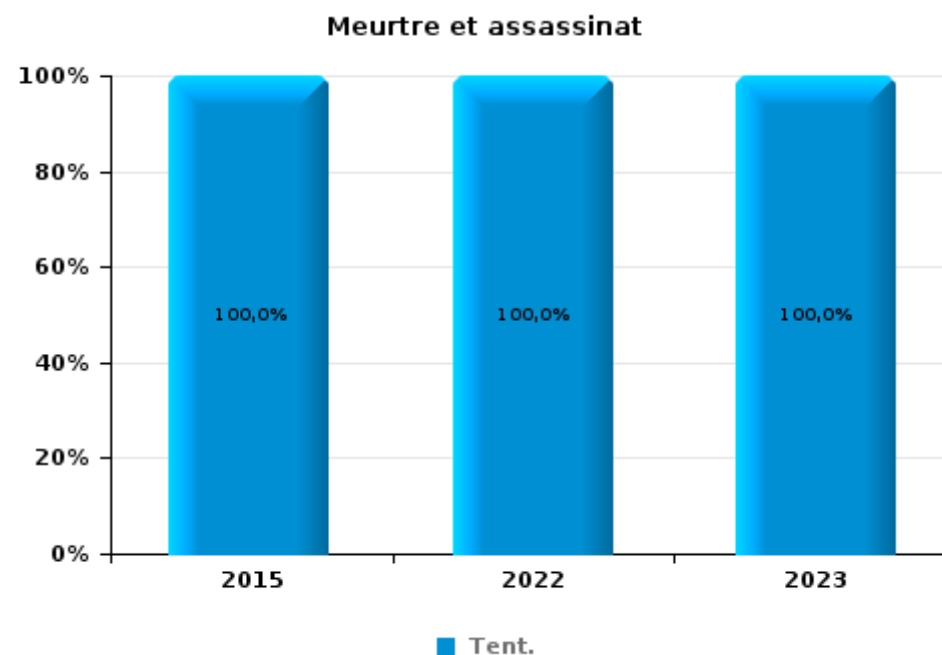
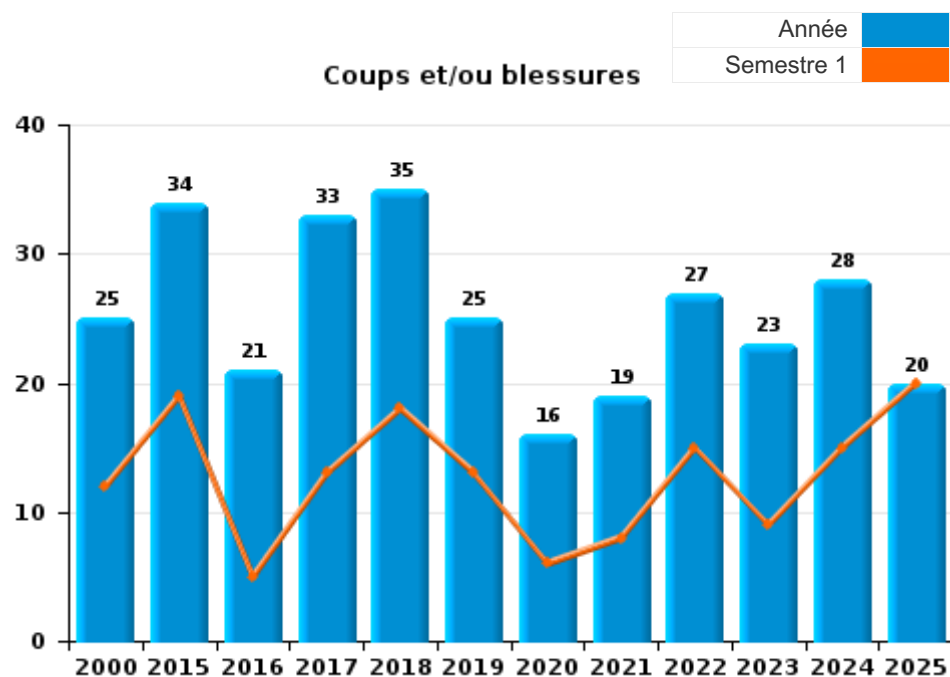




I.3. Catégorie des infractions : Infr. contre l'intégrité physique (top 5 des infractions au niveau national 2024)

Nandrin

	2000	2015	2016	2017	2018	2019	2020	2021	2022	2023	2024	2025
Coups et/ou blessures	25	34	21	33	35	25	16	19	27	23	28	20
Autres	2	2	5	2	2	5	3	3	2	6	1	
Meurtre et assassinat		1							1	1		
Total	27	37	26	35	37	30	19	22	30	30	29	20





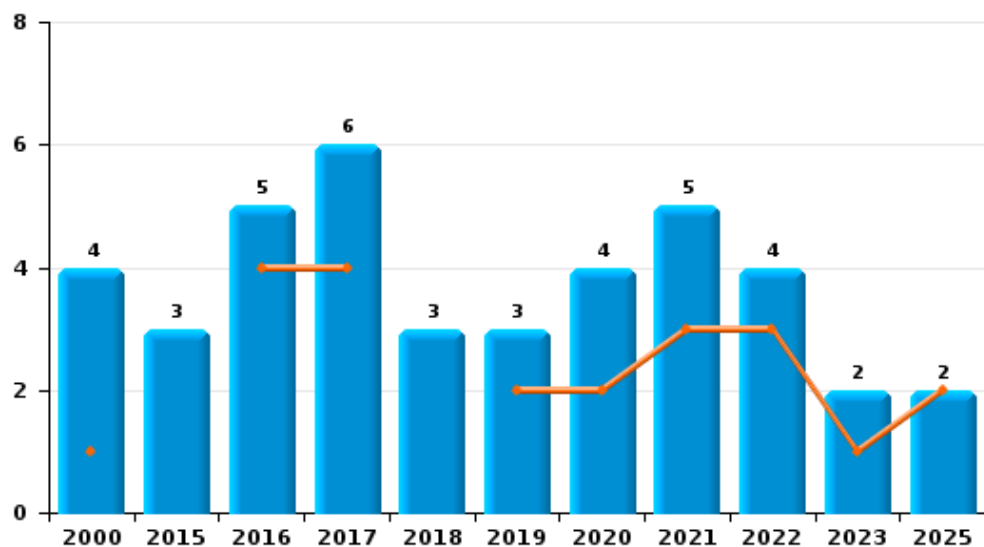
I.4. Catégorie des infractions : Drogues (top 5 des infractions au niveau national 2024)

Nandrin

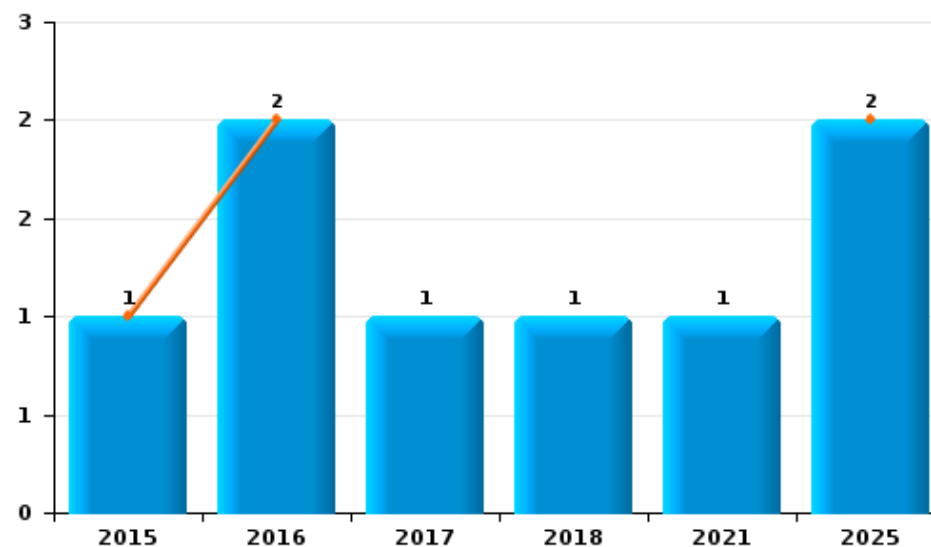
	2000	2015	2016	2017	2018	2019	2020	2021	2022	2023	2024	2025
Détention	4	3	5	6	3	3	4	5	4	2		2
Commerce		1	2	1	1			1				2
Fabrication			1			1	1		1		1	
Usage	3											
Autres			2									
Importation et exportation	1										1	
Total	8	4	10	7	4	4	5	6	5	2	2	4



Détention



Commerce



FPF/DGR/DRI/BIPOL - Statistiques policières de criminalité (date de clôture: 31/10/2025)
 Les données pour les années 2001 jusqu'à 2014 ne sont plus publiées mais restent disponibles sur demande auprès du service BIPOL.
 Les données pour 2025 ne concernent que le 1er semestre.



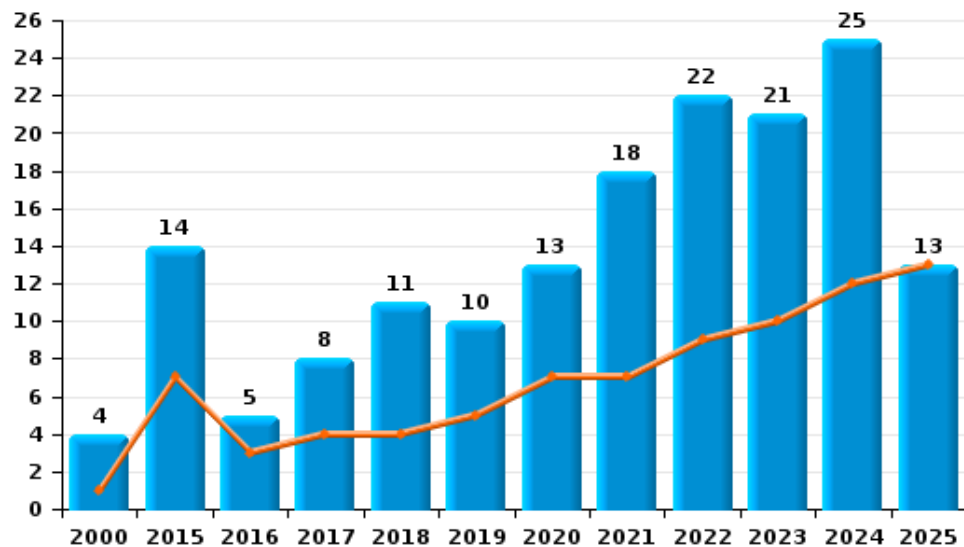
I.5. Catégorie des infractions : Fraude (top 5 des infractions au niveau national 2024)

Nandrin

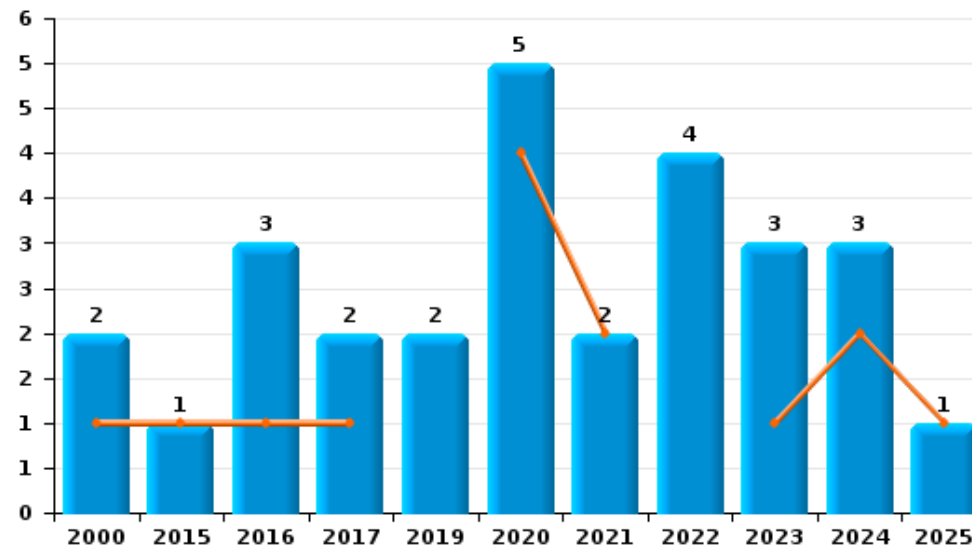
	2000	2015	2016	2017	2018	2019	2020	2021	2022	2023	2024	2025
Escoquerie	4	14	5	8	11	10	13	18	22	21	25	13
Abus de confiance et infr. apparentées	2	1	3	2		2	5	2	4	3	3	1
Détournement et destruction frauduleuse	5	1	1		1		1	2		1		
Fraudes: Autres	1	3			1		1		1		2	1
Recel		2			1			1	1		1	
Grivèlerie	1		1					2	1			
Infr. liées à l'insolvabilité						1						
Total	13	21	10	10	14	13	20	25	29	25	31	15



Escoquerie



Abus de confiance et infr. apparentées



FPF/DGR/DRI/BIPOL - Statistiques policières de criminalité (date de clôture: 31/10/2025)

Les données pour les années 2001 jusqu'à 2014 ne sont plus publiées mais restent disponibles sur demande auprès du service BIPOL.
Les données pour 2025 ne concernent que le 1er semestre.

STATISTIQUES POLICIERES DE CRIMINALITE

LIEU DE PERPETRATION: COMMUNE

Nandrin

PARTIE II : FIGURES CRIMINELLES / PHENOMENES



Nandrin

FC Vol moyen de transport

	2000	2015	2016	2017	2018	2019	2020	2021	2022	2023	2024	2025
Vol de voiture	19	9	2	1	4	1	3	3	4	1	1	
Vol de moto						1	1	3	1			
Carjacking									1			
Homejacking		1										
Vol dans les garages	3	2	1		3		2			1		
Vol de vélomoteur	1			1	1		1				1	
Vol de vélo	2			1	1	1	2		1	1		

FC Cambriolage

	2000	2015	2016	2017	2018	2019	2020	2021	2022	2023	2024	2025
Cambriolage dans habitation	48	43	21	26	39	18	18	8	21	20	28	13
Cambriolage ds entreprise ou commerce	23	12	11	7	11	11	4	5	7	8	1	
Cambriolage ds service public ou bâtiment administ	1	1		1		9	1	1	2			1
Vol au bélier				2		1				2		
Cambriolage dans bâtiment (total)	69	56	32	34	50	37	23	14	30	28	29	14



FC Vol autre

	2000	2015	2016	2017	2018	2019	2020	2021	2022	2023	2024	2025
Vol à main armée		2			3	2			1	1	1	
Vol avec violence sans arme	1	2	1	3		1	2	1	4	2	2	
Vol dans ou sur un véhicule	65	14	8	7	7	10		5	12	9	5	3
Vol d'armes et explosifs	4	2								1	1	1
Vol à l'arraché	1	1		1		1			1		1	
Vol à la tire	5	5	4	2	2	2	1	2	1	2	1	
Vol à l'étagère		4	4	16	11	6	3	10	8	4	6	2
Vol par ruse	2	1	1	1	1	1	3	1	1	1		1
Vol de métaux	1					4		2	2			
Vol sur les chantiers	2	1	1		4	1	1	1	1	1	2	
Home-invasion										1	1	
Vol d'animaux		1			1		1					

Criminalité ICT

	2000	2015	2016	2017	2018	2019	2020	2021	2022	2023	2024	2025
Fraude de cartes de paiements				4	2	3		3	4	2	1	
Phishing		1						2	5	3	15	1
Shouldersurfing				1				1				
Skimming									1			

FC Autre

	2000	2015	2016	2017	2018	2019	2020	2021	2022	2023	2024	2025
Violence contre les métiers d'intérêt général						1		1		1		
Graffiti	1	2	3	1								1
Dégradation de voiture	4	8	7	12	10	11	8	9	8	4	10	5
Rixe au couteau				1					1			



PH Violence intrafamiliale (VIF)

	2000	2015	2016	2017	2018	2019	2020	2021	2022	2023	2024	2025
VIF: physique, dans le couple	2	7	4	12	5	9	2	5	8	5	7	10
VIF: physique, envers des descendants	2	1	1		5	5	2	4	1	3	1	1
VIF: physique, envers d'autres membres	8	1		2	1	1	2	1	1	1	4	1
VIF: sexuelle, envers des descendants									1			
VIF: psychique, dans le couple	14	1	4	13	10	5	10	5	4	1	1	
VIF: économique, dans le couple								2	2			
VIF: économique, envers d'autres membres	1	4		2			1			2		

PH Drogues

	2000	2015	2016	2017	2018	2019	2020	2021	2022	2023	2024	2025
Vente de cocaïne			1									2
Production de cannabis (culture)							1					
Import-export de cannabis en grande quantité											1	

PH Trafic d'armes

	2000	2015	2016	2017	2018	2019	2020	2021	2022	2023	2024	2025
Commerce et production d'arme à feu et mun.			1									

PH Traite des êtres humains

	2000	2015	2016	2017	2018	2019	2020	2021	2022	2023	2024	2025
TEH - exploitation économique											1	



PH Violence dans l'espace public

	2000	2015	2016	2017	2018	2019	2020	2021	2022	2023	2024	2025
Violence physique (voie publique)	4	4	5	5	5	8	5	5	11	6	10	2
Violence physique (autre endroit public)	1			1		1						
Violence physique (endroit accessible au public)	10	16	8	12	14	7	3	8	7	4	2	3
Violence sexuelle (voie publique)			1	2							1	
Violence sexuelle (autre endroit public)									1			
Violence sexuelle (endroit accessible au public)				1	1			2		1	1	
Violence psychique (transport public)							1					
Violence psychique (voie publique)	3	1	4		1	3	6	3	4	1	3	1
Violence psychique (autre endroit public)			1									
Violence psychique (endroit accessible au public)	1	3	7	4	3	4	3	5	1	1	2	3
Vol à main armée (voie publique)									1			
Vol à main armée (endroit accessible au public)		1			3	1						
Vol avec violence sans arme (voie publique)			1	2			1			1		
Vol avec violence sans arme (endr. acces. au pub.)		1					1	1	1	1	1	

PH Autre

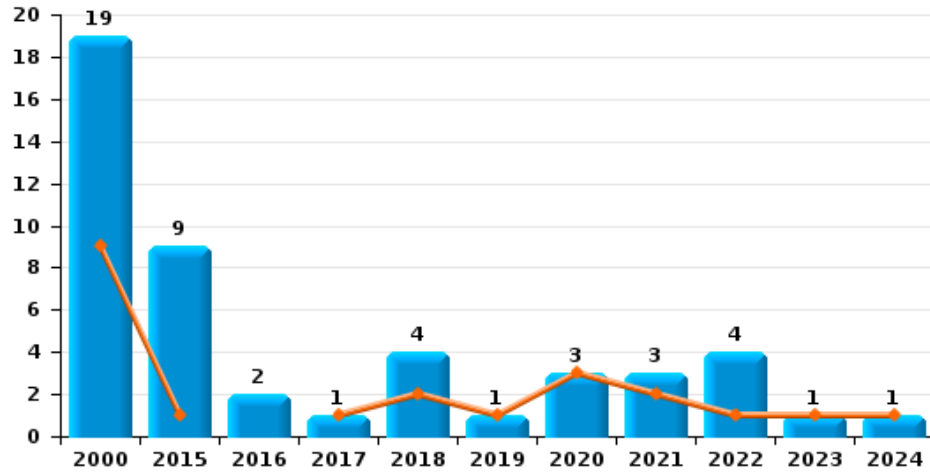
	2000	2015	2016	2017	2018	2019	2020	2021	2022	2023	2024	2025
Cyberharcèlement		1	3	3	1	1	3	7	2	4	6	1
Fraude à l'identité	1		1	1	1	2	3	8	8	7	4	5



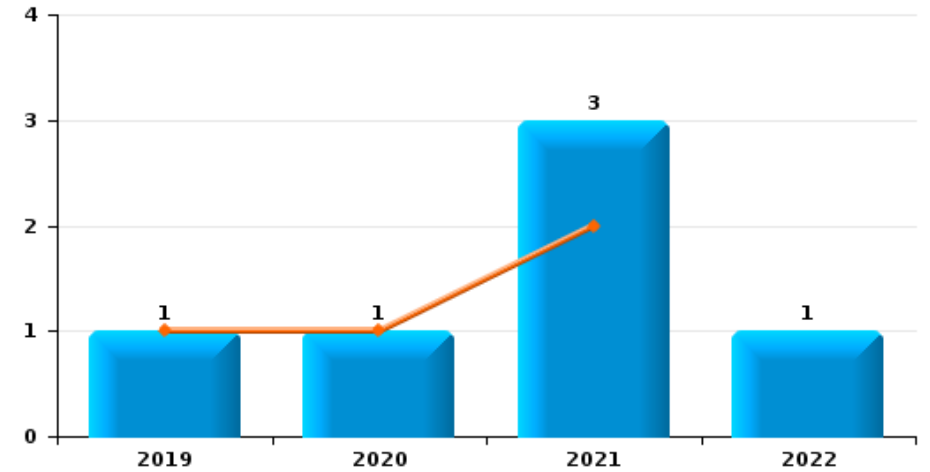
Nandrin

Année	■
Semestre 1	■

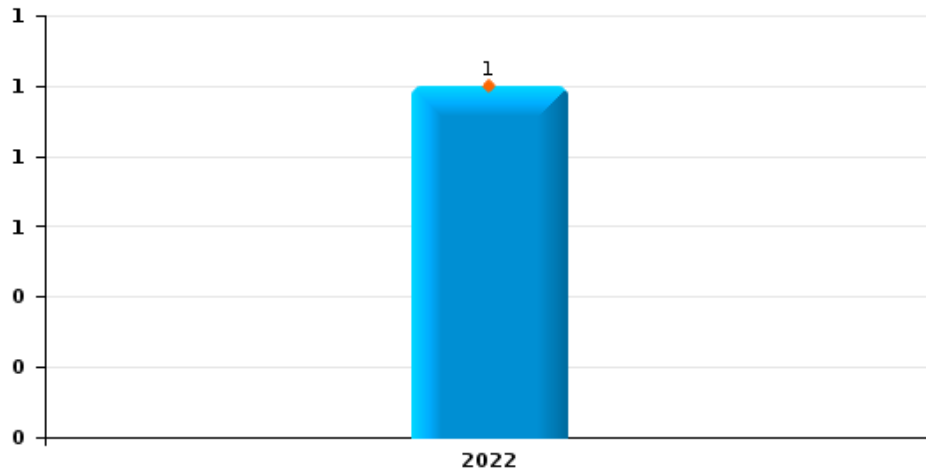
Vol de voiture



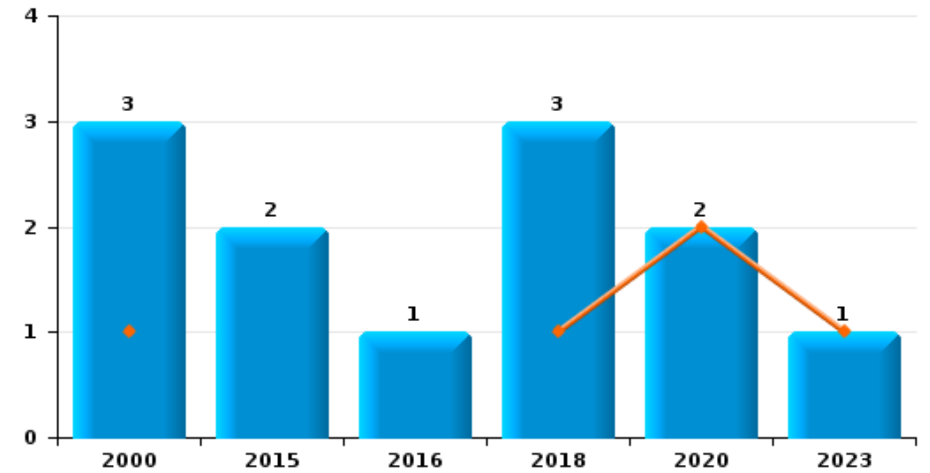
Vol de moto



Carjacking



Vol dans les garages

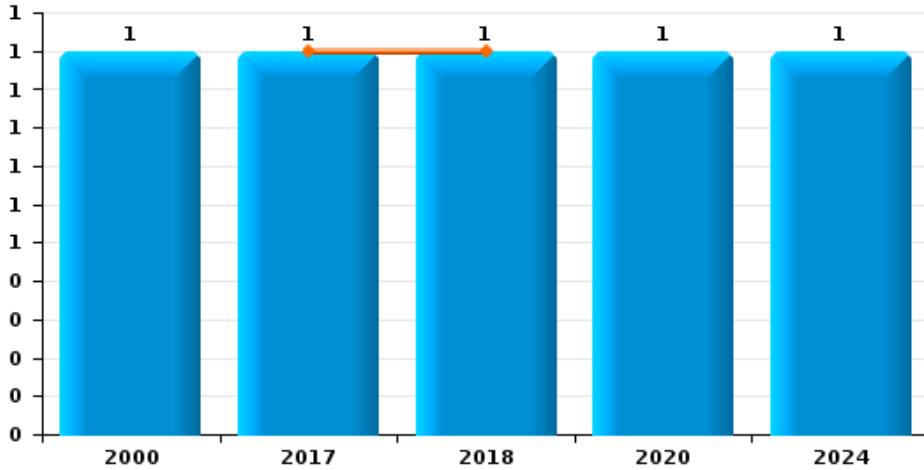




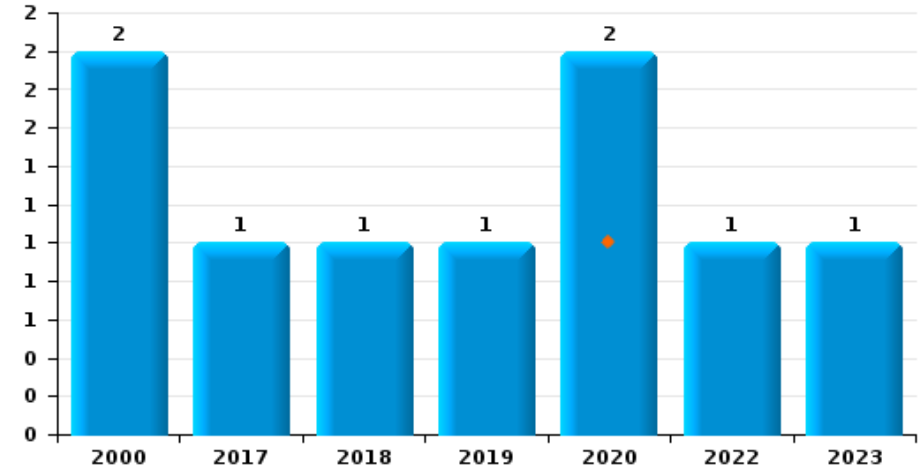
Nandrin

Année	■
Semestre 1	■

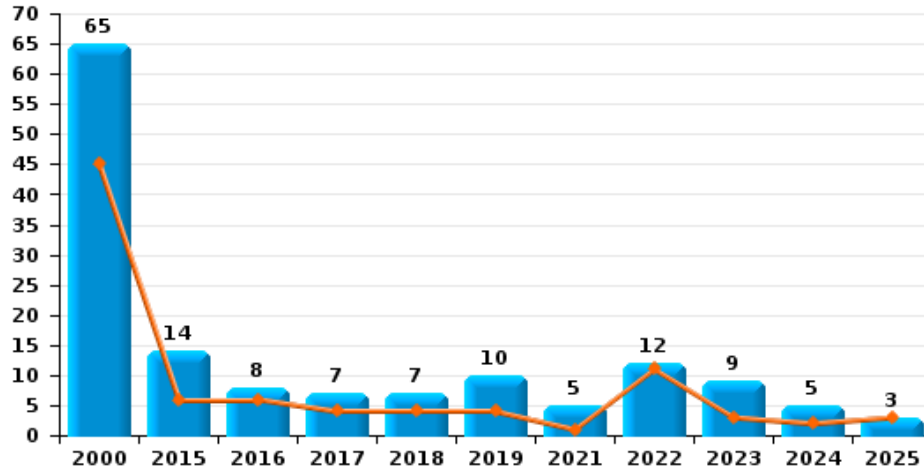
Vol de vélomoteur



Vol de vélo



Vol dans ou sur un véhicule

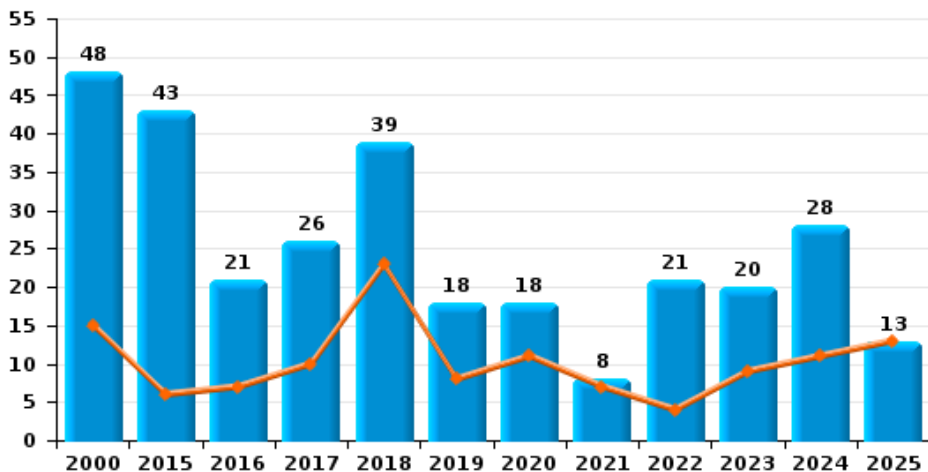




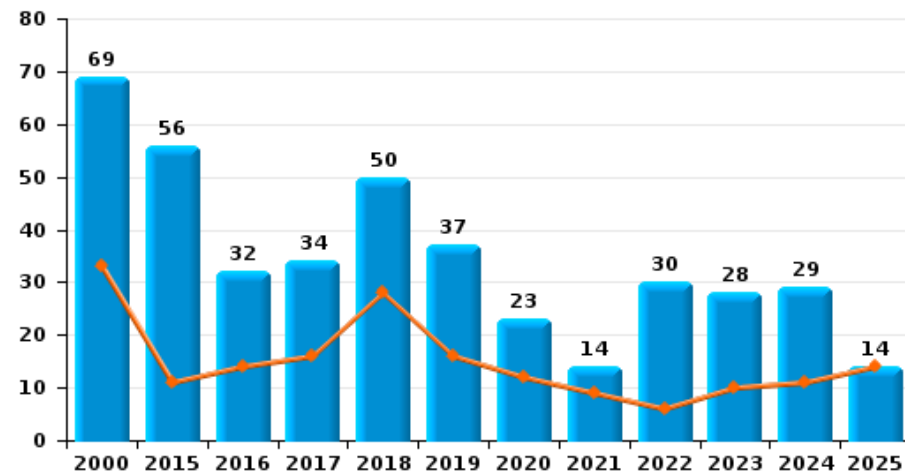
Nandrin



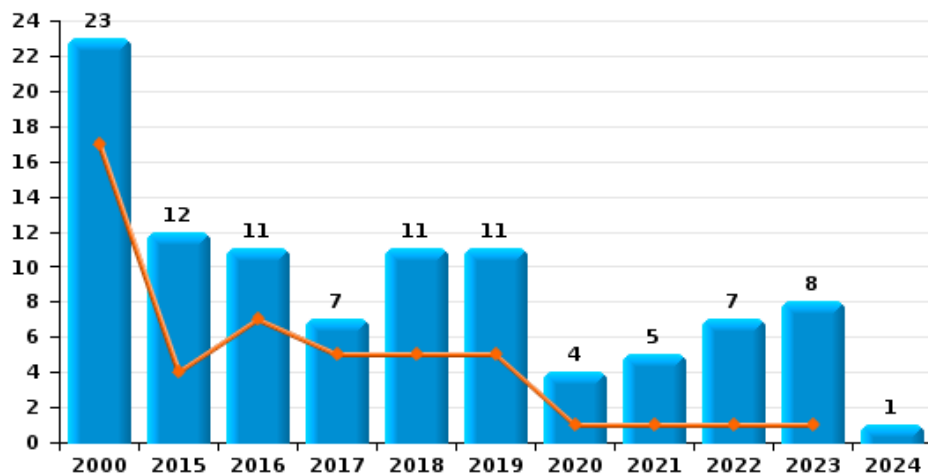
Cambriolage dans habitation



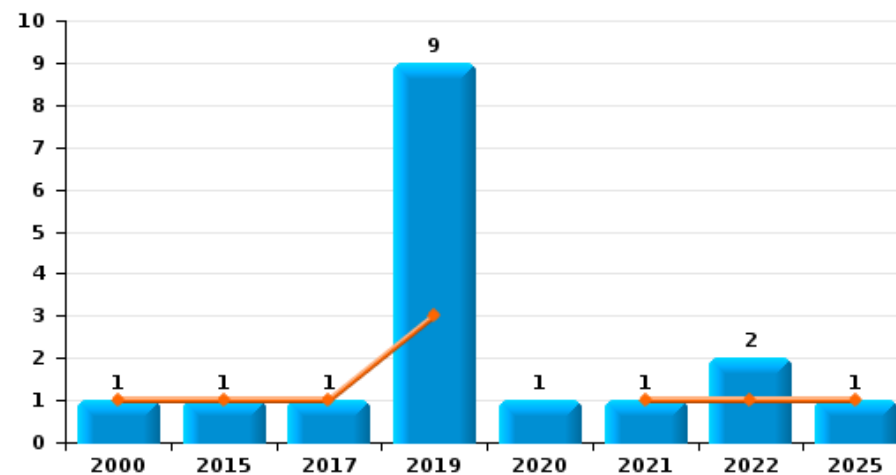
Cambriolage dans bâtiment (total)



Cambriolage ds entreprise ou commerce



Cambriolage ds service public ou bâtiment administratif

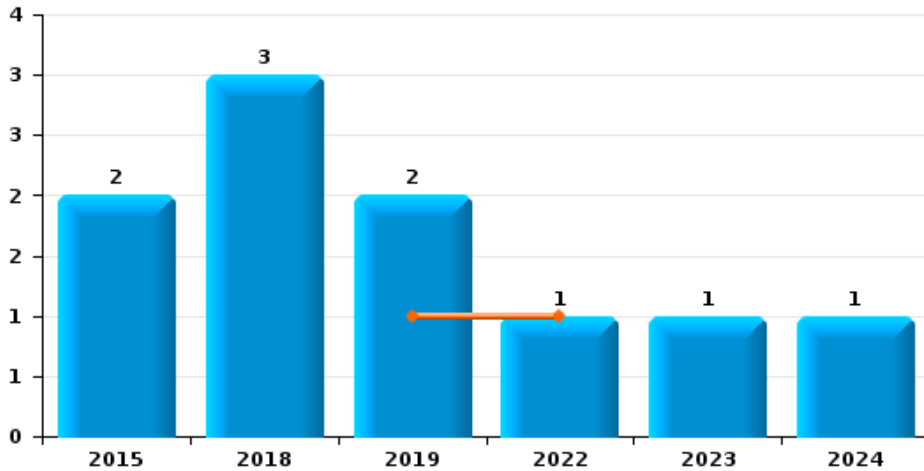




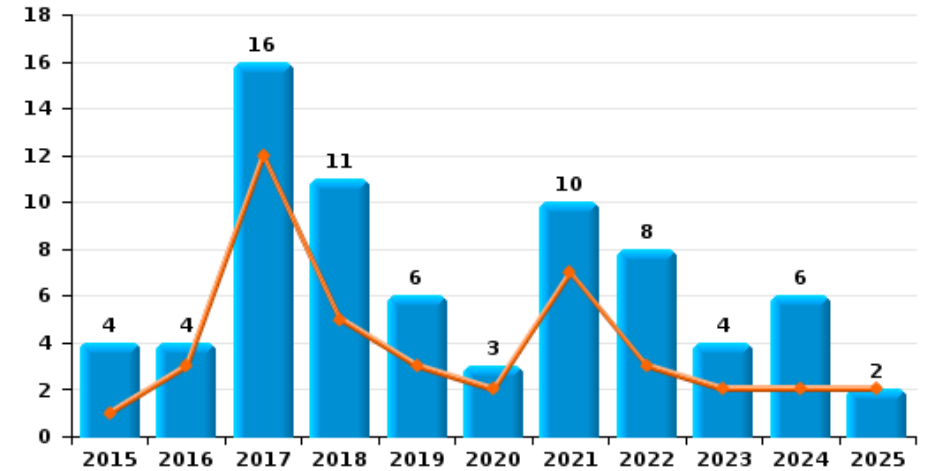
Nandrin



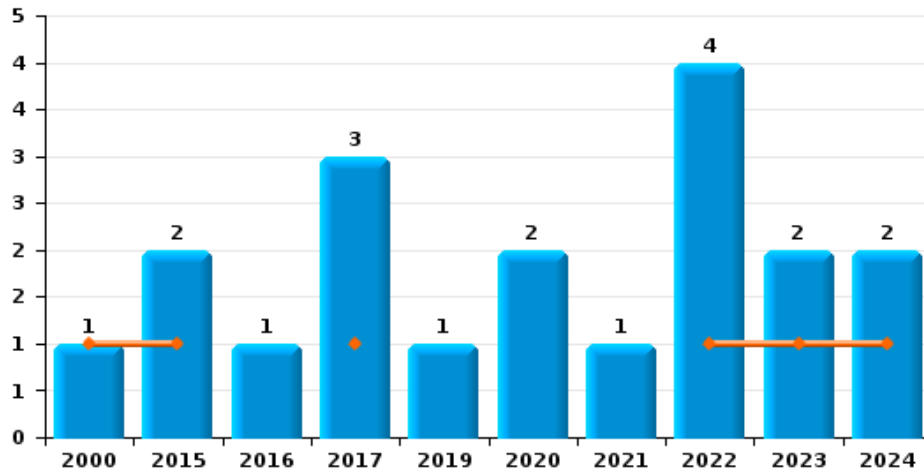
Vol à main armée



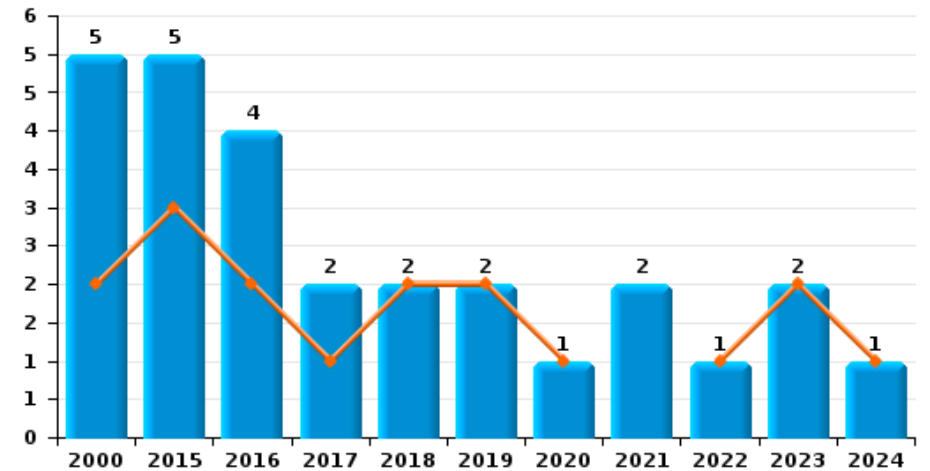
Vol à l'étalage



Vol avec violence sans arme



Vol à la tire

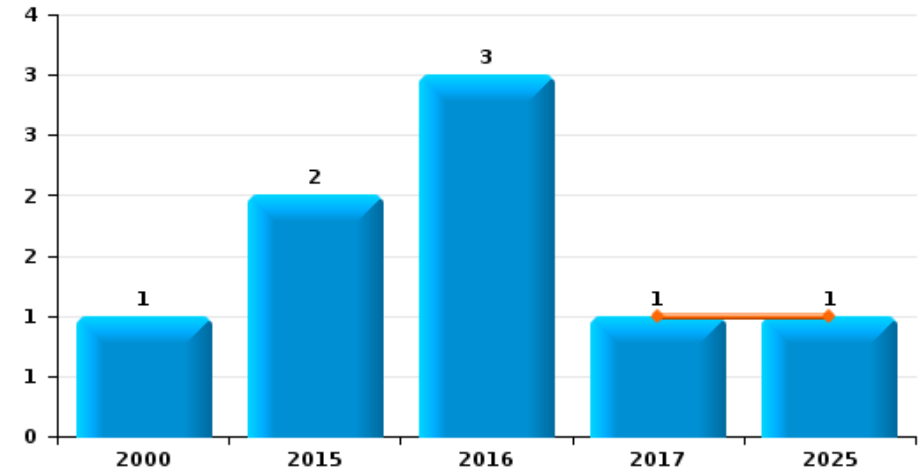




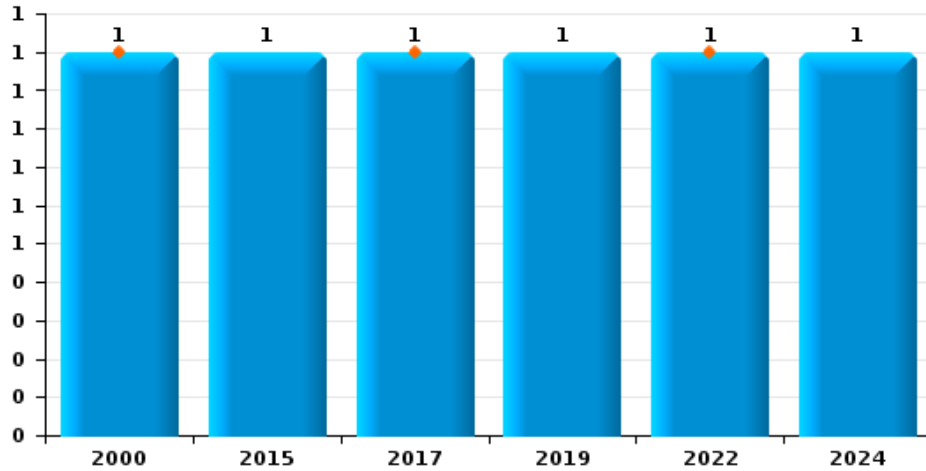
Nandrin

Année	■
Semestre 1	■

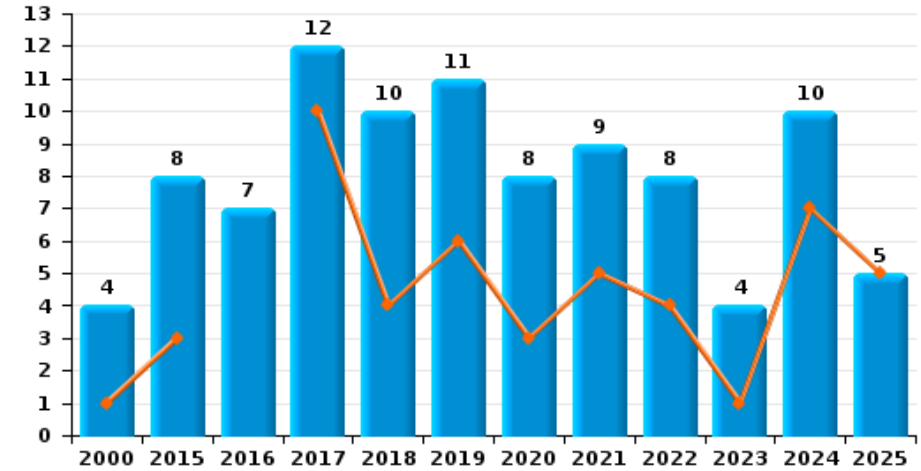
Graffiti



Vol à l'arraché



Dégradation de voiture





Nandrin

FC Vol moyen de transport

		2000	2015	2016	2017	2018	2019	2020	2021	2022	2023	2024	2025
Vol de voiture	Trim 1	5	1			1	1	1	1		1	1	
	Trim 2	4			1	1		2	1	1			
	Trim 3	6	4	1					1	1			
	Trim 4	4	4	1		2				2			
Total		19	9	2	1	4	1	3	3	4	1	1	
Vol de moto	Trim 1							1	1				
	Trim 2						1		1				
	Trim 4								1	1			
Total							1	1	3	1			
Carjacking	Trim 2									1			
Total										1			
Homejacking	Trim 4		1										
Total			1										
Vol dans les garages	Trim 1	1						1			1		
	Trim 2					1		1					
	Trim 3	1	1										
	Trim 4	1	1	1		2							
Total		3	2	1		3		2			1		
Vol de vélomoteur	Trim 2				1	1							
	Trim 3							1					
	Trim 4	1										1	
Total		1			1	1		1				1	
Vol de vélo	Trim 2							1					
	Trim 3					1	1	1			1		
	Trim 4	2			1					1			
Total		2			1	1	1	2		1	1		



FC Cambriolage

		2000	2015	2016	2017	2018	2019	2020	2021	2022	2023	2024	2025
Cambriolage dans habitation	Trim 1	14	5	3	5	11	6	7	4	1	7	3	8
	Trim 2	1	1	4	5	12	2	4	3	3	2	8	5
	Trim 3	13	20	4	4	5	7	6	1	9	6	7	
	Trim 4	20	17	10	12	11	3	1		8	5	10	
Total		48	43	21	26	39	18	18	8	21	20	28	13
Cambriolage ds entreprise ou commerce	Trim 1	6	3	5	1	2	2	1					
	Trim 2	11	1	2	4	3	3		1	1	1		
	Trim 3	3	4	1	1	4	3	3	3	1	3	1	
	Trim 4	3	4	3	1	2	3		1	5	4		
Total		23	12	11	7	11	11	4	5	7	8	1	
Cambriolage ds service public ou bâtiment administ	Trim 1	1					1		1				1
	Trim 2		1		1		2			1			
	Trim 3						1	1					
	Trim 4						5			1			
Total		1	1		1		9	1	1	2			1
Vol au béliier	Trim 1				1		1						
	Trim 2				1						1		
	Trim 3										1		
Total					2		1				2		
Cambriolage dans bâtiment (total)	Trim 1	21	8	8	6	13	9	8	5	1	7	3	9
	Trim 2	12	3	6	10	15	7	4	4	5	3	8	5
	Trim 3	14	24	5	5	9	11	10	4	10	9	8	
	Trim 4	22	21	13	13	13	10	1	1	14	9	10	
Total		69	56	32	34	50	37	23	14	30	28	29	14



FC Vol autre

		2000	2015	2016	2017	2018	2019	2020	2021	2022	2023	2024	2025
Vol à main armée	Trim 2						1			1			
	Trim 3				1	1					1	1	
	Trim 4		2			2							
	Total		2			3	2			1	1	1	
Vol avec violence sans arme	Trim 1	1	1								1	1	
	Trim 2				1					1			
	Trim 3		1		2			1	1	3		1	
	Trim 4			1			1	1			1		
Total	1	2	1	3		1	2	1	4	2	2		
Vol dans ou sur un véhicule	Trim 1	26	3	3	1		1			10	1		2
	Trim 2	19	3	3	3	4	3		1	1	2	2	1
	Trim 3	13	4	1	3	1	4		4	1	5	1	
	Trim 4	7	4	1		2	2				1	2	
Total	65	14	8	7	7	10		5	12	9	5	3	
Vol d'armes et explosifs	Trim 1		1										1
	Trim 2	1											
	Trim 3										1		
	Trim 4	3	1									1	
Total	4	2								1	1	1	
Vol à l'arraché	Trim 2	1			1					1			
	Trim 3		1									1	
	Trim 4						1						
	Total	1	1		1		1			1		1	
Vol à la tire	Trim 1	1		1		2	1			1		1	
	Trim 2	1	3	1	1		1	1			2		
	Trim 3	2	1	2	1				1				
	Trim 4	1	1						1				
Total	5	5	4	2	2	2	2	1	2	1	2	1	



FC Vol autre

		2000	2015	2016	2017	2018	2019	2020	2021	2022	2023	2024	2025
Vol à l'étalage	Trim 1		1	2	8	1	1	1	4	2	1	1	1
	Trim 2			1	4	4	2	1	3	1	1	1	1
	Trim 3					2	2		2	2	1	4	
	Trim 4		3	1	4	4	1	1	1	3	1		
	Total		4	4	16	11	6	3	10	8	4	6	2
Vol par ruse	Trim 1				1	1		1					
	Trim 2	2								1			1
	Trim 3										1		
	Trim 4		1	1			1	2	1				
	Total	2	1	1	1	1	1	3	1	1	1		1
Vol de métaux	Trim 1						1						
	Trim 2						3		2	2			
	Trim 3	1											
	Total	1					4		2	2			
Vol sur les chantiers	Trim 1				1	1					1	1	
	Trim 2	1	1		1		1	1	1				
	Trim 3	1											
	Trim 4			1	2							1	
	Total	2	1	1	4	1	1	1	1	1	1	2	
Home-invasion	Trim 3										1	1	
	Total										1	1	
Vol d'animaux	Trim 2							1					
	Trim 3				1								
	Trim 4		1										
	Total		1		1		1						



Criminalité ICT

		2000	2015	2016	2017	2018	2019	2020	2021	2022	2023	2024	2025
Fraude de cartes de paiements	Trim 1				1	1	1		1				
	Trim 2				1					1	1	1	
	Trim 3				1	1	1			2	1		
	Trim 4				1		1		2	1			
Total					4	2	3		3	4	2	1	
Phishing	Trim 1												1
	Trim 2		1						1	1	2	7	
	Trim 3									3	1	5	
	Trim 4								1	1		3	
Total			1						2	5	3	15	1
Shouldersurfing	Trim 3				1								
	Trim 4								1				
Total					1				1				
Skimming	Trim 3									1			
Total										1			



FC Autre

		2000	2015	2016	2017	2018	2019	2020	2021	2022	2023	2024	2025
Violence contre les métiers d'intérêt général	Trim 2						1		1				
	Trim 4										1		
	Total						1		1		1		
Graffiti	Trim 2				1								1
	Trim 3	1	2										
	Trim 4			3									
Total	1	2	3	1									1
Dégradation de voiture	Trim 1	1	1		3	2	2	3	3	3	1	4	2
	Trim 2		2		7	2	4		2	1		3	3
	Trim 3		1	5	1	4	2	5	3	3	2	1	
	Trim 4	3	4	2	1	2	3		1	1	1	2	
Total	4	8	7	12	10	11	8	9	8	4	10		5
Rixe au couteau	Trim 2									1			
	Trim 3				1								
	Total				1					1			



PH Violence intrafamiliale (VIF)

		2000	2015	2016	2017	2018	2019	2020	2021	2022	2023	2024	2025
VIF: physique, dans le couple	Trim 1		1		3	3	1			1		3	3
	Trim 2	1	3		1	1	3	2		5			7
	Trim 3	1	2	2	6		5		3	1	3	4	
	Trim 4		1	2	2	1			2	1	2		
	Total	2	7	4	12	5	9	2	5	8	5	7	10
VIF: physique, envers des descendants	Trim 1	1	1					1	2				
	Trim 2			1		1	1			1	1		1
	Trim 3	1				4	1	1	1		2		
	Trim 4						3		1			1	
	Total	2	1	1		5	5	2	4	1	3	1	1
VIF: physique, envers d'autres membres	Trim 1	2	1										1
	Trim 2	1				1	1						
	Trim 3	4			2				1			2	
	Trim 4	1						2		1	1	2	
	Total	8	1		2	1	1	2	1	1	1	4	1
VIF: sexuelle, envers des descendants	Trim 1									1			
Total										1			
VIF: psychique, dans le couple	Trim 1	6			5	3	3				1		
	Trim 2	2	1		1	3		3	2	2			
	Trim 3	3		3	3	2		4	3	1		1	
	Trim 4	3		1	4	2	2	3		1			
	Total	14	1	4	13	10	5	10	5	4	1	1	
VIF: économique, dans le couple	Trim 1								1				
	Trim 2									2			
	Trim 3								1				
	Total								2	2			



PH Violence intrafamiliale (VIF)

		2000	2015	2016	2017	2018	2019	2020	2021	2022	2023	2024	2025
VIF: économique, envers d'autres membres	Trim 1		3					1					
	Trim 2		1		2						2		
	Trim 3	1											
	Total	1	4		2			1			2		



PH Drogues

		2000	2015	2016	2017	2018	2019	2020	2021	2022	2023	2024	2025
Vente de cocaïne	Trim 1			1									
	Trim 2												2
	Total			1									2
Production de cannabis (culture)	Trim 1							1					
	Total							1					
Import-export de cannabis en grande quantité	Trim 1											1	
	Total											1	



PH Trafic d'armes

		2000	2015	2016	2017	2018	2019	2020	2021	2022	2023	2024	2025
Commerce et production d'arme à feu et mun.	Trim 3			1									
	Total			1									



PH Traite des êtres humains

		2000	2015	2016	2017	2018	2019	2020	2021	2022	2023	2024	2025
TEH - exploitation économique	Trim 4											1	
	Total											1	



PH Violence dans l'espace public

		2000	2015	2016	2017	2018	2019	2020	2021	2022	2023	2024	2025
Violence physique (voie publique)	Trim 1	1	1		2		3		1		1	3	
	Trim 2	1	1	1	1	2	3	1		5		3	2
	Trim 3	2	1	4	1	2	2	2	3	5		2	
	Trim 4		1		1	1		2	1	1	5	2	
Total		4	4	5	5	5	8	5	5	11	6	10	2
Violence physique (autre endroit public)	Trim 2	1					1						
	Trim 4				1								
	Total	1			1		1						
Violence physique (endroit accessible au public)	Trim 1	3	4	2	3	7	3	1		2	2		1
	Trim 2	3	7		1	3	2		4	2		2	2
	Trim 3	2	2		4	1	1	1	1	2			
	Trim 4	2	3	6	4	3	1	1	3	1	2		
Total		10	16	8	12	14	7	3	8	7	4	2	3
Violence sexuelle (voie publique)	Trim 1				1							1	
	Trim 2			1									
	Trim 3				1								
Total				1	2							1	
Violence sexuelle (autre endroit public)	Trim 1									1			
Total										1			
Violence sexuelle (endroit accessible au public)	Trim 2				1								
	Trim 3					1			1			1	
	Trim 4								1		1		
Total					1	1			2		1	1	
Violence psychique (transport public)	Trim 3							1					
Total								1					



PH Violence dans l'espace public

		2000	2015	2016	2017	2018	2019	2020	2021	2022	2023	2024	2025
Violence psychique (voie publique)	Trim 1	2				1	3					1	1
	Trim 2			2				1	2	2			
	Trim 3	1		2				2		2		2	
	Trim 4		1					3	1		1		
Total		3	1	4		1	3	6	3	4	1	3	1
Violence psychique (autre endroit public)	Trim 3			1									
Total				1									
Violence psychique (endroit accessible au public)	Trim 1	1					2	1					3
	Trim 2		3	2	3		1		1		1	2	
	Trim 3			1				2	3	1			
	Trim 4			4	1	3	1		1				
Total		1	3	7	4	3	4	3	5	1	1	2	3
Vol à main armée (voie publique)	Trim 2									1			
Total										1			
Vol à main armée (endroit accessible au public)	Trim 3					1	1						
	Trim 4		1			2							
Total			1			3	1						
Vol avec violence sans arme (voie publique)	Trim 1										1		
	Trim 3				2			1					
	Trim 4		1										
Total			1	2				1			1		
Vol avec violence sans arme (endr. acces. au pub.)	Trim 1		1									1	
	Trim 3								1	1			
	Trim 4							1			1		
Total			1					1	1	1	1	1	



PH Autre

		2000	2015	2016	2017	2018	2019	2020	2021	2022	2023	2024	2025
Cyberharcèlement	Trim 1		1	1					2		1	4	1
	Trim 2				1	1		1		2			
	Trim 3			1				2	3		1	2	
	Trim 4			1	2		1		2		2		
	Total			1	3	3	1	1	3	7	2	4	6
Fraude à l'identité	Trim 1				1		1	2	1	2	2	2	1
	Trim 2								1	2	2		4
	Trim 3					1	1		4	2	1	2	
	Trim 4	1		1				1	2	2	2		
	Total	1		1	1	1	2	3	8	8	7	4	5



Nandrin

2024

FC Vol moyen de transport

	Fév	Déc	Total
Vol de voiture	1		1
Vol de vélomoteur		1	1

FC Cambriolage

	Jan	Mar	Avr	Mai	Juin	Juil	Août	Sep	Oct	Nov	Déc	Total
Cambriolage dans habitation	2	1	4	2	2	4	1	2	3	4	3	28
Cambriolage ds entreprise ou commerce							1					1
Cambriolage dans bâtiment (total)	2	1	4	2	2	4	2	2	3	4	3	29

FC Vol autre

	Fév	Mai	Juil	Août	Sep	Oct	Nov	Total
Vol à main armée			1					1
Vol avec violence sans arme	1		1					2
Vol dans ou sur un véhicule		2			1	2		5
Vol d'armes et explosifs							1	1
Vol à l'arraché			1					1
Vol à la tire	1							1
Vol à l'étagage	1	1	1	3				6
Vol sur les chantiers	1					1		2
Home-invasion			1					1



Criminalité ICT

	Avr	Mai	Juil	Août	Sep	Nov	Déc	Total
Fraude de cartes de paiements	1							1
Phishing	3	4	2	2	1	2	1	15

FC Autre

	Jan	Fév	Mai	Juin	Sep	Oct	Déc	Total
Dégradation de voiture	2	2	2	1	1	1	1	10

PH Violence intrafamiliale (VIF)

	Jan	Fév	Juil	Août	Sep	Oct	Déc	Total
VIF: physique, dans le couple	1	2	1	3				7
VIF: physique, envers des descendants						1		1
VIF: physique, envers d'autres membres			1		1	1	1	4
VIF: psychique, dans le couple				1				1

PH Drogues

	Mar	Total
Import-export de cannabis en grande quantité	1	1

PH Traite des êtres humains

	Oct	Total
TEH - exploitation économique	1	1



PH Violence dans l'espace public

	Jan	Fév	Avr	Mai	Juin	Juil	Août	Déc	Total
Violence physique (voie publique)	2	1	1	2		2		2	10
Violence physique (endroit accessible au public)				1	1				2
Violence sexuelle (voie publique)		1							1
Violence sexuelle (endroit accessible au public)							1		1
Violence psychique (voie publique)	1					1	1		3
Violence psychique (endroit accessible au public)					2				2
Vol avec violence sans arme (endr. acces. au pub.)		1							1

PH Autre

	Fév	Mar	Août	Sep	Total
Cyberharcèlement	3	1	1	1	6
Fraude à l'identité	1	1	1	1	4



2025

FC Cambriolage

	Jan	Fév	Mar	Avr	Mai	Juin	Total
Cambriolage dans habitation	3	2	3	1	2	2	13
Cambriolage ds service public ou bâtiment administ		1					1
Cambriolage dans bâtiment (total)	3	3	3	1	2	2	14

FC Vol autre

	Fév	Mar	Avr	Mai	Total
Vol dans ou sur un véhicule	1	1		1	3
Vol d'armes et explosifs	1				1
Vol à l'étalage		1	1		2
Vol par ruse				1	1

Criminalité ICT

	Jan	Total
Phishing	1	1

FC Autre

	Fév	Mar	Mai	Juin	Total
Graffiti				1	1
Dégradation de voiture	1	1	1	2	5

PH Violence intrafamiliale (VIF)

	Jan	Fév	Avr	Mai	Juin	Total
VIF: physique, dans le couple	1	2	2	3	2	10
VIF: physique, envers des descendants					1	1
VIF: physique, envers d'autres membres		1				1



PH Drogues

	Juin	Total
Vente de cocaïne	2	2

PH Violence dans l'espace public

	Jan	Mar	Avr	Mai	Total
Violence physique (voie publique)			1	1	2
Violence physique (endroit accessible au public)		1	1	1	3
Violence psychique (voie publique)		1			1
Violence psychique (endroit accessible au public)	2	1			3

PH Autre

	Mar	Avr	Mai	Juin	Total
Cyberharcèlement	1				1
Fraude à l'identité	1	2	1	1	5

STATISTIQUES POLICIERES DE CRIMINALITE

LIEU DE PERPETRATION: COMMUNE

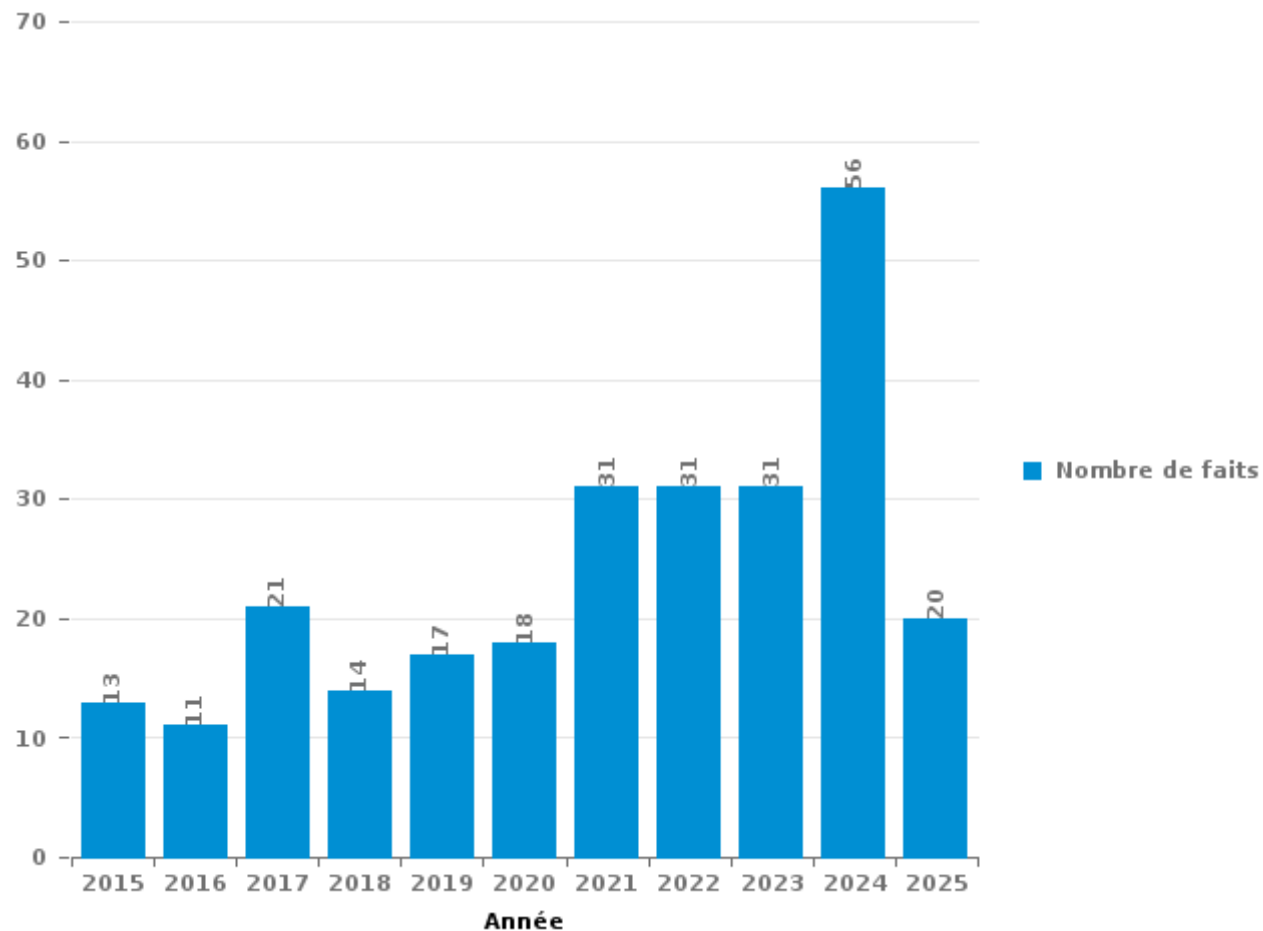
Nandrin

PARTIE III : ICT



Nandrin

Nombre total de délits avec un élément ICT/online, depuis 2015





Criminalité ICT/online au sens strict

Infractions (exhaustif)

	2015	2016	2017	2018	2019	2020	2021	2022	2023	2024	2025
Criminalité informatique: Faux en informatique:	1	1									
Criminalité informatique: Fraude informatique:	3	2	7	5	6	1	5	9	10	25	4
Criminalité informatique: Hacking:	1	1	1			2					1
Criminalité informatique: Sabotage:			1								
Total:	5	4	9	5	6	3	5	9	10	25	5

Figures criminelles (à considérer spécifiquement – ne pas additionner avec d'autres éléments – risque de double comptage!)

	2015	2017	2018	2019	2021	2022	2023	2024	2025
Fraude de cartes de paiements		4	2	3	3	4	2	1	
Phishing	1				2	5	3	15	1
Shouldersurfing		1			1				
Skimming						1			



Criminalité ICT/online au sens large

Infractions (uniquement si code-fait existe)

	2015	2016	2017	2018	2019	2020	2021	2022	2023	2024	2025
Fraude: Escroquerie: Fraude par internet	8	3	8	6	9	11	18	18	14	22	13
Infr. contre les mœurs: Voyeurisme: Diffusion enregistrement nudité ou intimité				1	1						
Total:	8	3	8	7	10	11	18	18	14	22	13

Figures criminelles (à considérer spécifiquement – ne pas additionner avec d'autres éléments – risque de double comptage!)

	2015	2016	2017	2018	2019	2020	2021	2022	2023	2024	2025
Cyberharcèlement	1	3	3	1	1	3	7	2	4	6	1

STATISTIQUES POLICIERES DE CRIMINALITE

LIEU DE PERPETRATION: COMMUNE

Nandrin

PARTIE IV : DESTINATION LIEU



Nandrin

Vol et extorsion

	2000	2015	2016	2017	2018	2019	2020	2021	2022	2023	2024	2025
Habitation: maison	57	47	24	28	42	21	17	10	22	23	29	14
Magasin	16	12	12	24	17	16	8	13	14	11	7	2
Voie publique	40	12	13	8	8	8	8	4	6	10	8	2
Horeca	18	15	4	4	3	2	4	3	4	3	2	
Habitation: allée	12	7	1	5	7	3	3	4	11	1	2	
Parking	17	4	2	6	1	6	3	8	4	4	1	
Habitation: dépendances	8	8	2	3	3		4	1	5	1	3	1
Station essence	1	9	1	1	4	1	2		1	4	1	
Service public		1			2	4	1	2	2	1	1	2
Chantier	2	1	1		4	1	1	1	1	1	2	
Entreprise	1	1	1	1	3			3	2	1		
Habitation: non précisée	1	1		1	2	2	1	1	1		1	1
Habitation: appartement			1	1	2	1		1	1	3		
Habitation: garage	2		1	3	1		1		2			
Inconnue	4	2			1	2		1				
Culture et loisirs		3		1		1		1	1		1	
Habitation: autre	3					1	1	2	1			
Moyen de transport: voiture	5		1	1		1						
Terrain		2			3			1	1			1
Institution d'enseignement	1		1			4						
Maison de repos	1				1	4						
Autre	1			2	1			1				
Infrastructure sportive		1	1		1	1	1					
Service			1			2		1				
Cimetière				2				1	1			
Stade	3		1									
Médecin / dentiste / pharmacien						1	1					1
Banque / institution financière			1							1		
Edifice religieux / lieu du culte		1										
Maison de débauche			1									
Station de bus / métro et gare de chemin de fer			1									
Total	193	127	71	92	106	82	56	59	80	64	58	24

FPF/DGR/DRI/BIPOL - Statistiques policières de criminalité (date de clôture: 31/10/2025)

Les données pour les années 2001 jusqu'à 2014 ne sont plus publiées mais restent disponibles sur demande auprès du service BIPOL.

Les données pour 2025 ne concernent que le 1er semestre.



Nandrin

Dégradation de la propriété

	2000	2015	2016	2017	2018	2019	2020	2021	2022	2023	2024	2025
Voie publique	7	4	5	6	6	3	8	5	6	3	7	4
Habitation: résidence principale	1	4	5	4	4	3	7	5	2	1	3	4
Parking	1	4	1	7	3	4	2	1	1		2	1
Terrain	3	1	3	3		2		1	2	1		1
Habitation: allée	1	1	2	2	1	1	1	1	3			1
Habitation: jardin	2		3			2			1		1	1
Horeca	2	1	1	1		3	1					
Magasin		2	4		1				1			
Autre				1	3	1				1		
Habitation: dépendances	1		1				1		1			
Habitation: non précisée	2			1					1			
Bâtiment administratif		2						1				
Chantier	1							1	1			
Culture et loisirs			1						2			
Moyen de transport: voiture	1	1						1				
Entreprise	1		1									
Habitation: garage						1			1			
Inconnue												2
Institution d'enseignement			1						1			
Service public		1					1					
Station essence		1					1					
Cimetière												1
Habitation: résidence secondaire										1		
Moyen de transport: autre						1						
Service			1									
Stade							1					
Total	23	22	29	25	18	21	23	16	23	7	16	12

FPF/DGR/DRI/BIPOL - Statistiques policières de criminalité (date de clôture: 31/10/2025)

Les données pour les années 2001 jusqu'à 2014 ne sont plus publiées mais restent disponibles sur demande auprès du service BIPOL.

Les données pour 2025 ne concernent que le 1er semestre.



Nandrin

Infractions contre l'intégrité physique

	2000	2015	2016	2017	2018	2019	2020	2021	2022	2023	2024	2025
Habitation	9	8	6	13	14	11	8	8	9	13	15	14
Voie publique	3	5	8	6	6	8	6	5	10	10	11	2
Horeca	8	8	4	9	10	3	2	4	4	1	2	
Parking	1	5	3	3	3	2		1	1			1
Maison de débauche	1	5	1	1	2							
Terrain	1			1		2			3	1		
Habitation: allée	2	1	1		1	1						1
Culture et loisirs		2	1						2			1
Infrastructure sportive					1	1				2		
Magasin		1				1	1					1
Habitation: jardin	1	1	1									
Hôpital							1	1		1		
Institution d'enseignement							1			1	1	
Maison de repos	1							2				
Banque / institution financière			1					1				
Inconnue				1		1						
Moyen de transport: autre				1					1			
Service public										1		
Stade		1										
Total	27	37	26	35	37	30	19	22	30	30	29	20

FPF/DGR/DRI/BIPOL - Statistiques policières de criminalité (date de clôture: 31/10/2025)

Les données pour les années 2001 jusqu'à 2014 ne sont plus publiées mais restent disponibles sur demande auprès du service BIPOL.

Les données pour 2025 ne concernent que le 1er semestre.

STATISTIQUES POLICIERES DE CRIMINALITE

LIEU DE PERPETRATION: COMMUNE

Nandrin

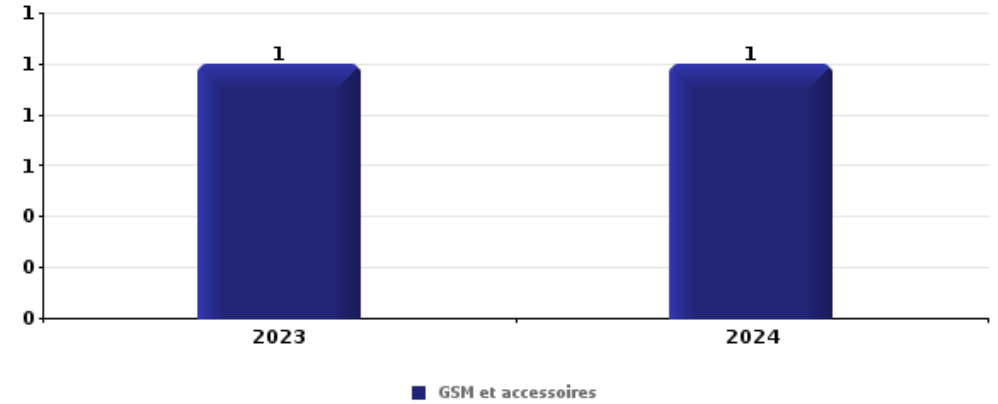
PARTIE V : OBJETS ET MOYENS DE TRANSPORT



Nandrin

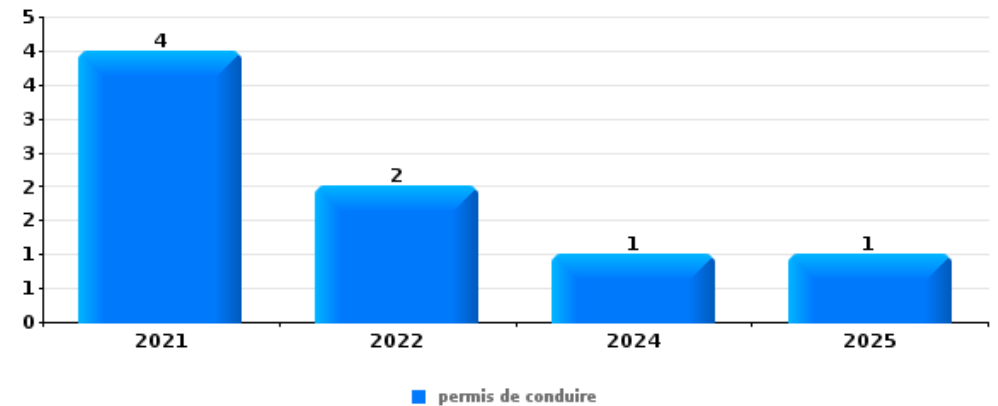
Vol à main armée

Top 5 Objets volés (sbd nombre de faits)		2020	2021	2022	2023	2024	2025
1	GSM et accessoires				1	1	
2	argent				1		
2	bijouterie / montre				1		
2	tabac				1		



Vol dans ou sur un véhicule

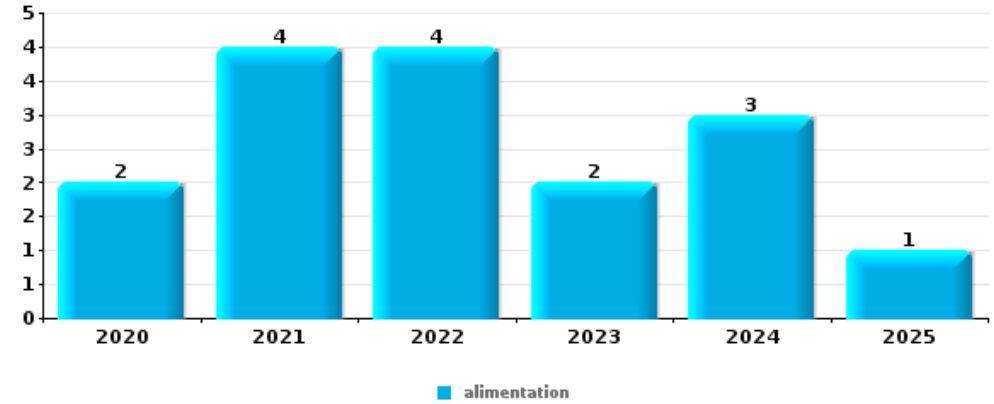
Top 5 Objets volés (sbd nombre de faits)		2020	2021	2022	2023	2024	2025
1	permis de conduire		4	2		1	1
2	plaque d'immatriculation		1		1	3	2
3	argent			5		1	
3	carte d'identité / passeport		3	1		1	1
5	carte bancaire / carte de crédit		1	2			
5	outillage			2	1		
5	sac à main		1	1		1	





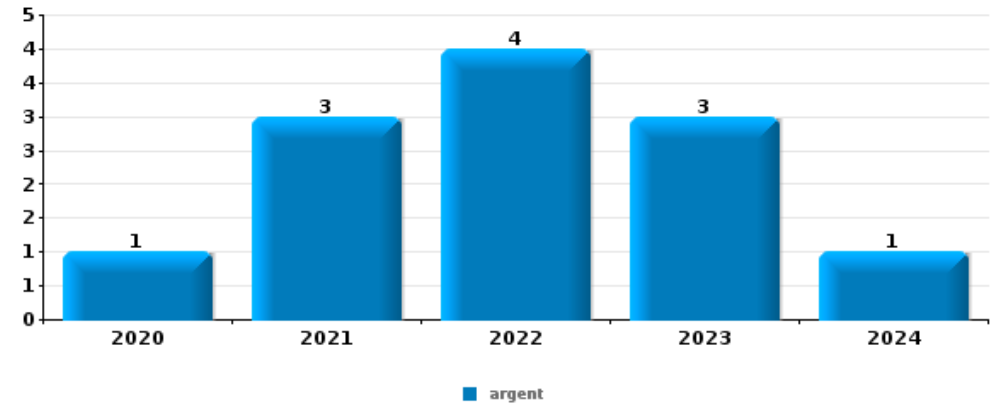
Vol à l'étalage

Top 5 Objets volés (sbd nombre de faits)		2020	2021	2022	2023	2024	2025
1	alimentation	2	4	4	2	3	1
2	vêtement		2		1	3	
3	tabac	1	2	1			
4	parfum / produit de beauté			1	1		1



Cambrilage ds entreprise ou commerce

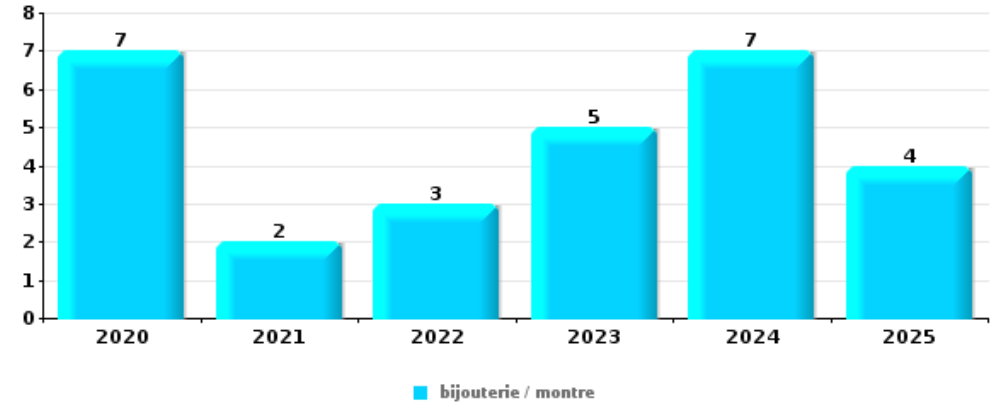
Top 5 Objets volés (sbd nombre de faits)		2020	2021	2022	2023	2024	2025
1	argent	1	3	4	3	1	
2	coffre-fort / coffret (argent) / caisse		1	1			
2	ordinateur et accessoires	1			1		
2	vêtement				2		
5	alimentation				1		
5	clé			1			
5	document véhicule			1			
5	GSM et accessoires				1		
5	meuble	1					
5	multimédia	1					
5	outillage		1				
5	pièce de moyen de transport			1			
5	plaque d'immatriculation			1			
5	sac à main				1		





Cambriolage dans habitation

Top 5 Objets volés (sbd nombre de faits)		2020	2021	2022	2023	2024	2025
1	bijouterie / montre	7	2	3	5	7	4
2	argent	6	2	2	7	3	2
3	lunettes / verres de contact	1		2	1	2	
3	multimédia		1	1	2	1	1
3	portefeuille			1	2	2	1
3	sac à main			2	1	2	1



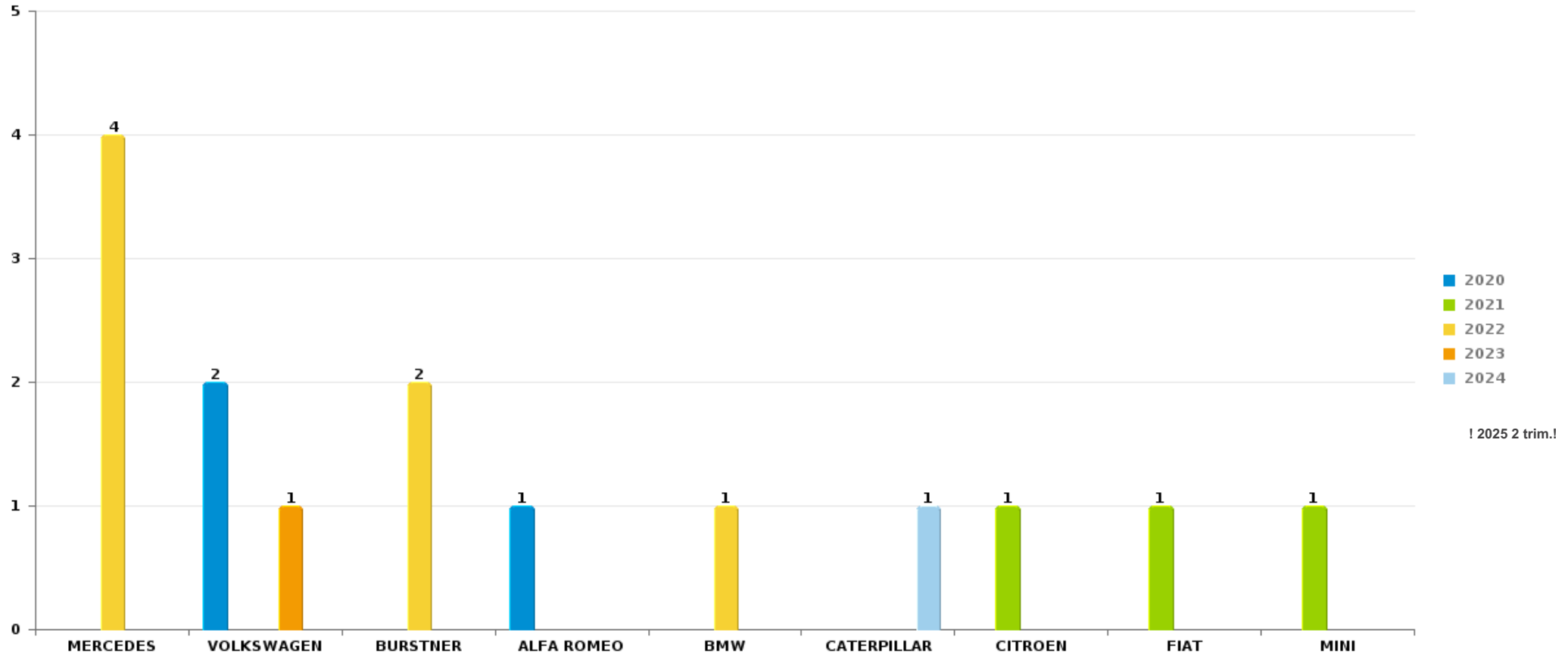
Remarque: en ce qui concerne les objets, aucun total n'est reproduit étant donné que plusieurs objets peuvent avoir été volés lors d'un même fait.



Nandrin

Vol de voiture

Nombre de voitures volées par marque (Top 5)



STATISTIQUES POLICIERES DE CRIMINALITE

LIEU DE PERPETRATION: COMMUNE

Nandrin

PARTIE VI : SUSPECTS



Partie 1: Niveau FAITS (comptage du nombre de faits pour lesquels un certain type de suspect est impliqué)

1.1. Nombre d'infractions selon le sexe des suspects identifiés (par catégorie principale)

Étant donné que, tant un suspect identifié masculin qu'un suspect identifié féminin peuvent être impliqués lors d'un même fait, il est possible que la somme des colonnes «Hommes» et «Femmes» soit supérieure à la valeur de la colonne «Total...» (voir également la note méthodologique)

Nandrin

2025

Catégorie principale / Sexe	Nombre total de faits avec au moins 1 suspect	Hommes	%	Femmes	%
Drogues	4	4	100,0%		
Armes et explosifs	3	3	100,0%		
Fraude	2	2	100,0%		
Infr. contre l'intégrité physique	2	2	100,0%		
Dégradation de la propriété	1	1	100,0%		
Environnement	1			1	100,0%
Ivresse et alcool	1	1	100,0%		
Vol et extorsion	1	1	100,0%		
Total	15	14	93,3%	1	6,7%



1.2. Nombre d'infractions selon le sexe des suspects identifiés (par figure criminelle)

Étant donné que, tant un suspect identifié masculin qu'un suspect identifié féminin peuvent être impliqués lors d'un même fait, il est possible que la somme des colonnes «Hommes» et «Femmes» soit supérieure à la valeur de la colonne «Total...» (voir également la note méthodologique)

Nandrin

2025

FC Vol autre

Figure criminelle / Sexe	Nombre total de faits avec au moins 1 suspect identifié	Hommes	%
Vol à l'étalage	1	1	100,0%
Total	PA	PA	PA

FC Autre

Figure criminelle / Sexe	Nombre total de faits avec au moins 1 suspect identifié	Hommes	%
Dégradation de voiture	1	1	100,0%
Total	PA	PA	PA

PH Violence intrafamiliale (VIF)

Figure criminelle / Sexe	Nombre total de faits avec au moins 1 suspect identifié	Hommes	%
VIF: physique, dans le couple	2	2	100,0%
Total	PA	PA	PA

CRIMINALITE ENREGISTREE: SUSPECTS



PH Drogues

Figure criminelle / Sexe	Nombre total de faits avec au moins 1 suspect identifié	Hommes	%
Vente de cocaïne	2	2	100,0%
Total	PA	PA	PA

PH Violence dans l'espace public

Figure criminelle / Sexe	Nombre total de faits avec au moins 1 suspect identifié	Hommes	%
Violence physique (endroit accessible au public)	1	1	100,0%
Total	PA	PA	PA

PH Autre

Figure criminelle / Sexe	Nombre total de faits avec au moins 1 suspect identifié	Hommes	%
Fraude à l'identité	1	1	100,0%
Total	PA	PA	PA



1.3. Nombre d'infractions selon l'âge des suspects identifiés (par catégorie principale)

Étant donné que, tant un suspect identifié mineur qu'un suspect identifié majeur peuvent être impliqués lors d'un même fait, il est possible que la somme des colonnes «Mineur» et «Majeur» soit supérieure à la valeur de la colonne «Total...»
(voir également la note méthodologique)

Nandrin

2025

Catégorie principale / Âge	Nombre total de faits avec au moins 1 suspect identifié	Majeur	%
Drogues	4	4	100,0%
Armes et explosifs	3	3	100,0%
Fraude	2	2	100,0%
Infr. contre l'intégrité physique	2	2	100,0%
Dégradation de la propriété	1	1	100,0%
Environnement	1	1	100,0%
Ivresse et alcool	1	1	100,0%
Vol et extorsion	1	1	100,0%
Total	15	15	100,0%



1.4. Nombre d'infractions selon l'âge des suspects identifiés (par figure criminelle)

Étant donné que, tant un suspect identifié mineur qu'un suspect identifié majeur peuvent être impliqués lors d'un même fait, il est possible que la somme des colonnes «Mineur» et «Majeur» soit supérieure à la valeur de la colonne «Total...» (voir également la note méthodologique)

Nandrin

2025

FC Vol autre

Figure criminelle / Âge	Nombre total de faits avec au moins 1 suspect identifié	Majeur	%
Vol à l'étalage	1	1	100,0%
Total	PA	PA	PA

FC Autre

Figure criminelle / Âge	Nombre total de faits avec au moins 1 suspect identifié	Majeur	%
Dégradation de voiture	1	1	100,0%
Total	PA	PA	PA

PH Violence intrafamiliale (VIF)

Figure criminelle / Âge	Nombre total de faits avec au moins 1 suspect identifié	Majeur	%
VIF: physique, dans le couple	2	2	100,0%
Total	PA	PA	PA

PH Drogues

Figure criminelle / Âge	Nombre total de faits avec au moins 1 suspect identifié	Majeur	%
Vente de cocaïne	2	2	100,0%
Total	PA	PA	PA

CRIMINALITE ENREGISTREE: SUSPECTS



PH Violence dans l'espace public

Figure criminelle / Âge	Nombre total de faits avec au moins 1 suspect identifié	Majeur	%
Violence physique (endroit accessible au public)	1	1	100,0%
Total	PA	PA	PA

PH Autre

Figure criminelle / Âge	Nombre total de faits avec au moins 1 suspect identifié	Majeur	%
Fraude à l'identité	1	1	100,0%
Total	PA	PA	PA



Partie 2: Niveau SUSPECTS-FAIT (comptage du nombre de combinaisons suspect-fait)

2.1. Nombre de suspects-fait selon le sexe des suspects identifiés (TOP 5 des catégories principales)

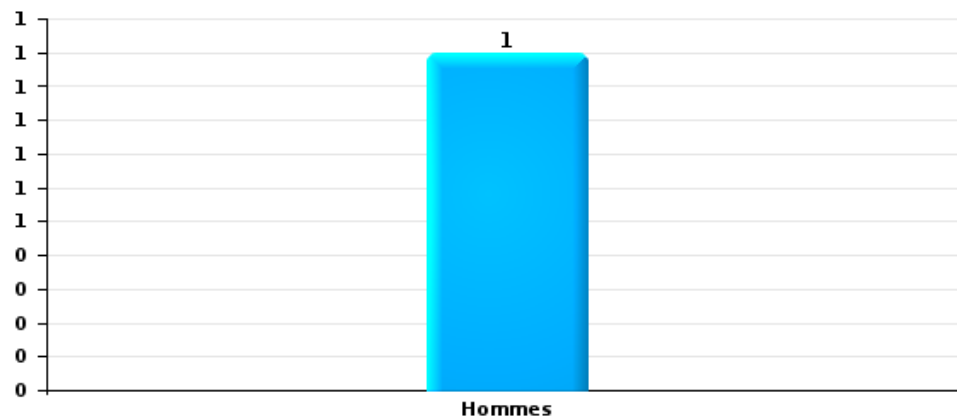
Lorsqu'un même suspect a commis plusieurs faits durant la période considérée, il est aussi comptabilisé plusieurs fois (voir également la note méthodologique)

Nandrin

2025

Vol et extorsion

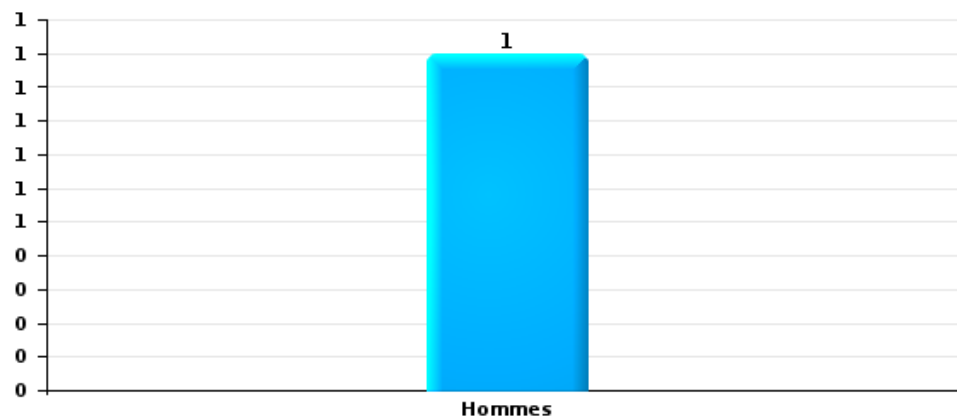
Nombre de suspects-fait selon le sexe





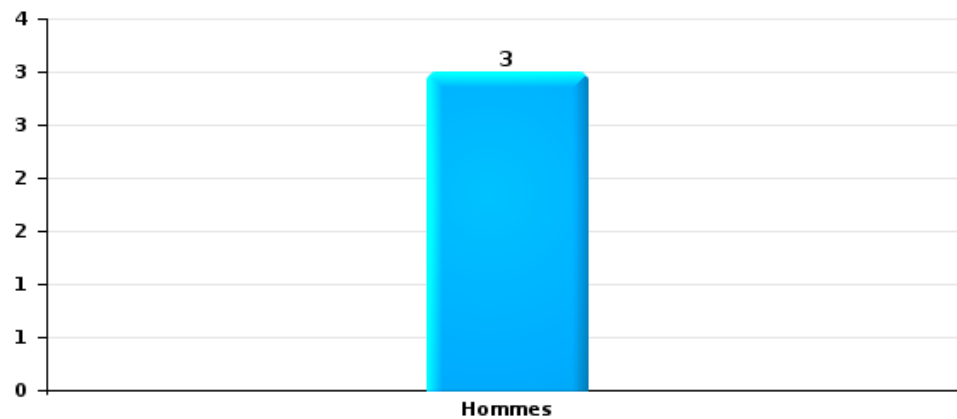
Dégradation de la propriété

Nombre de suspects-fait selon le sexe



Infr. contre l'intégrité physique

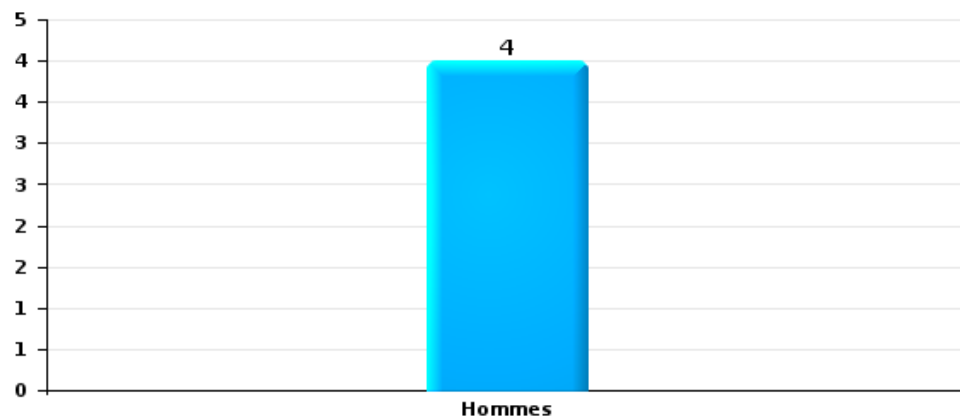
Nombre de suspects-fait selon le sexe





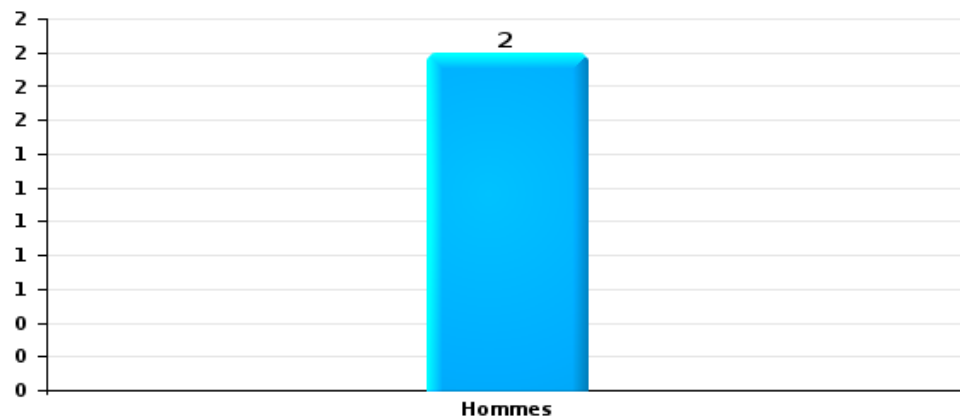
Drogues

Nombre de suspects-fait selon le sexe



Fraude

Nombre de suspects-fait selon le sexe





2.2. Nombre de suspects-fait selon le sexe des suspects identifiés (TOP 5 des figures criminelles)

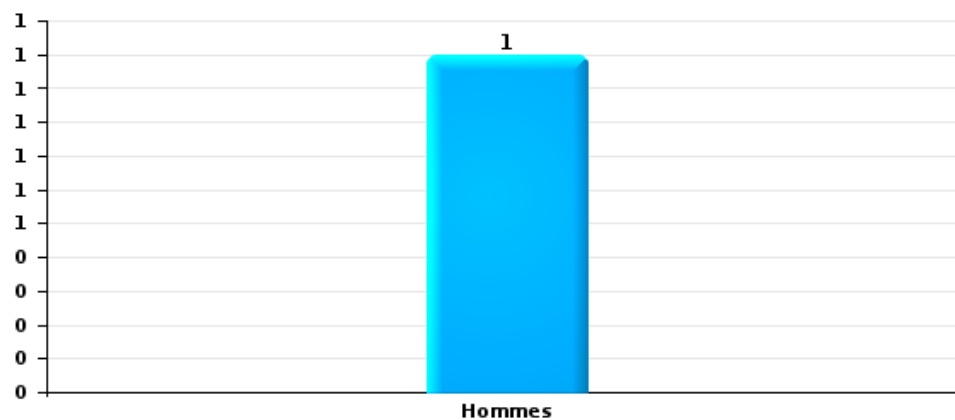
Lorsqu'un même suspect a commis plusieurs faits durant la période considérée, il est aussi comptabilisé plusieurs fois (voir également la note méthodologique)

Nandrin

2025

Dégradation de voiture

Nombre de suspects-fait selon le sexe





2.3. Nombre de suspects-fait selon l'âge des suspects identifiés (TOP 5 des catégories principales)

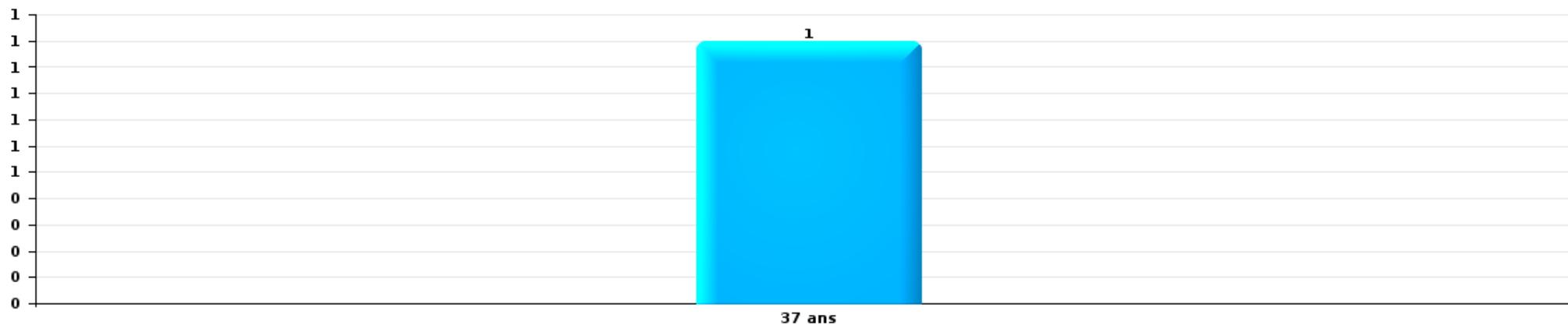
1) Lorsqu'un même suspect a commis plusieurs faits durant la période considérée, il est aussi comptabilisé plusieurs fois, qu'il ait le même âge ou non – 2) Les suspects au-dessous de 14 ans et à partir de 90 ans ne sont pas repris dans le tableau (voir également la note méthodologique)

Nandrin

2025

Vol et extorsion

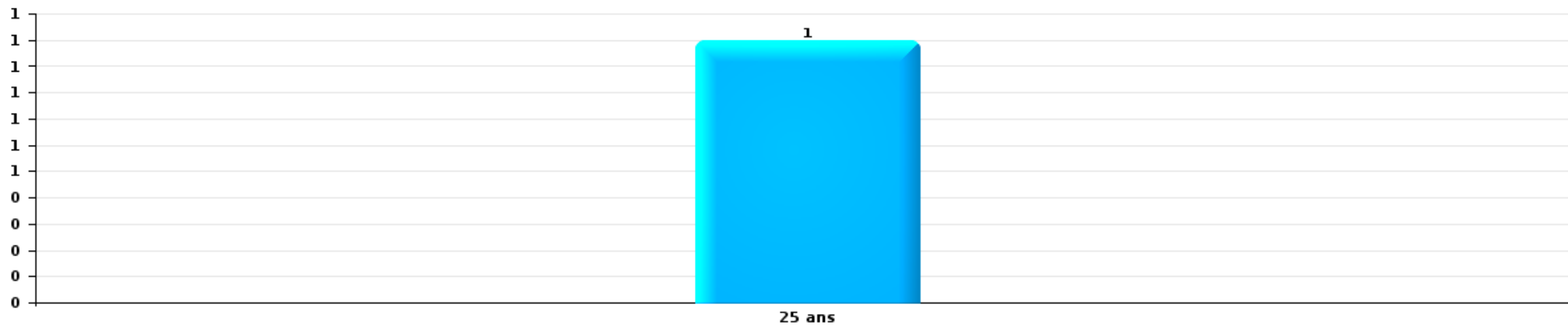
Nombre de suspects-fait par âge (chronologique)





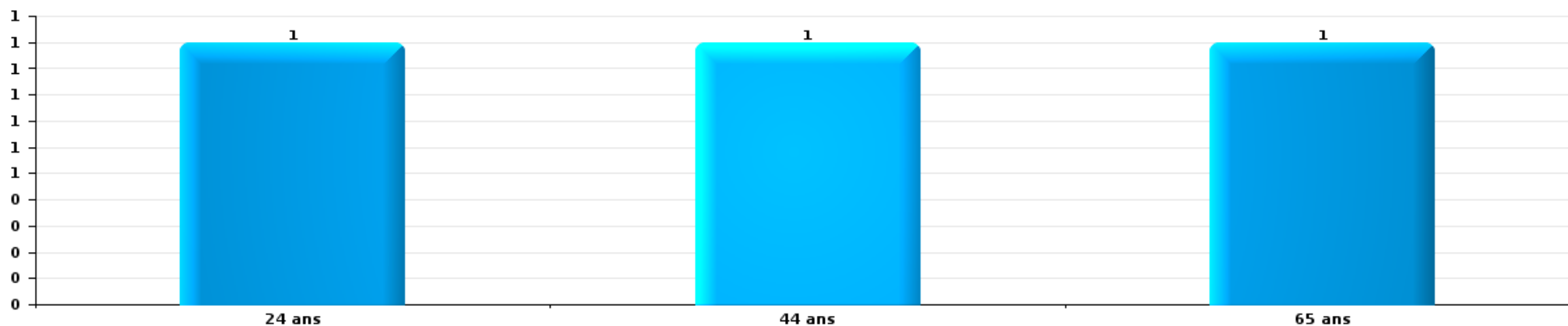
Dégradation de la propriété

Nombre de suspects-fait par âge (chronologique)



Infr. contre l'intégrité physique

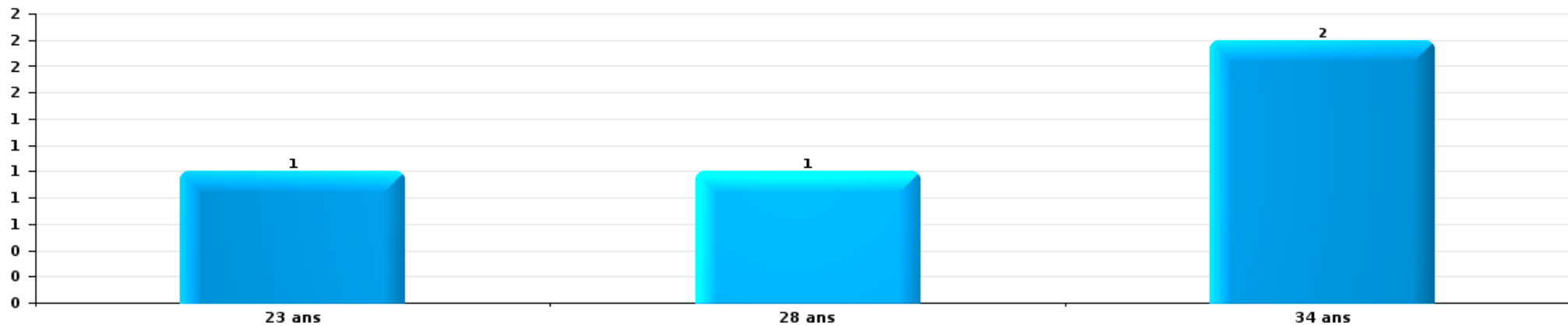
Nombre de suspects-fait par âge (chronologique)





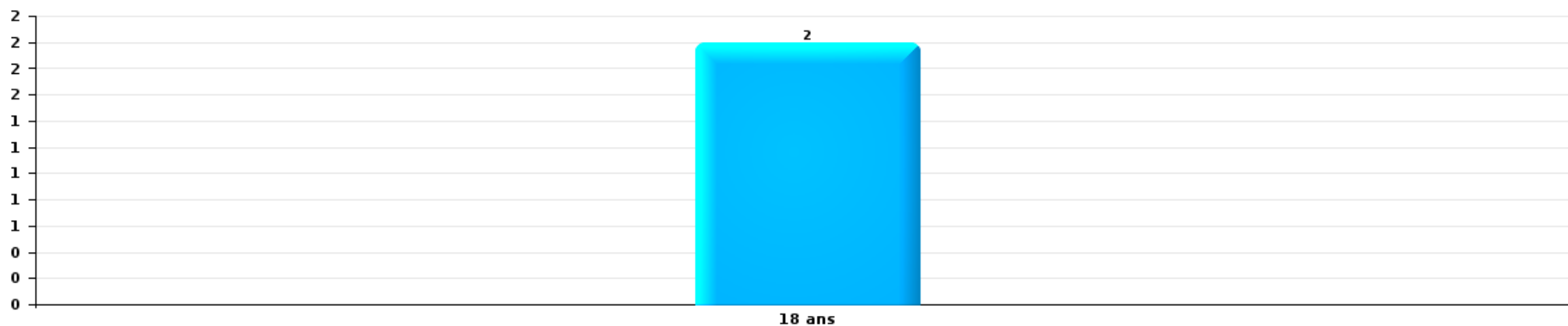
Drogues

Nombre de suspects-fait par âge (chronologique)



Fraude

Nombre de suspects-fait par âge (chronologique)





2.4. Nombre de suspects-fait selon l'âge des suspects identifiés (TOP 5 des figures criminelles)

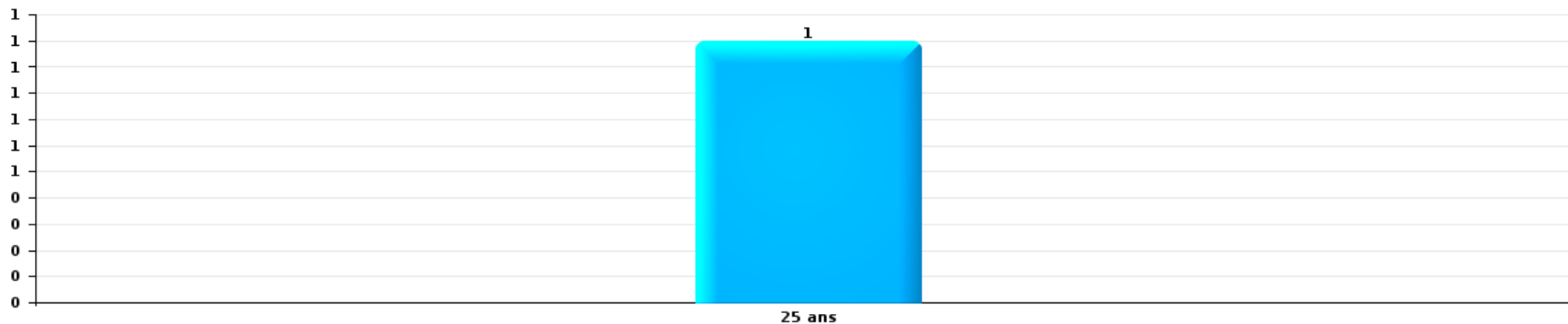
1) Lorsqu'un même suspect a commis plusieurs faits durant la période considérée, il est aussi comptabilisé plusieurs fois, qu'il ait le même âge ou non – 2) Les suspects au-dessous de 14 ans et à partir de 90 ans ne sont pas repris dans le tableau (voir également la note méthodologique)

Nandrin

2025

Dégradation de voiture

Nombre de suspects-fait par âge (chronologique)



STATISTIQUES POLICIERES DE CRIMINALITE

LIEU DE PERPETRATION: COMMUNE

Nandrin

***ANNEXE I: DETAIL PAR CATEGORIE DE DELIT
CODE PENAL***



Nandrin

Infraction Code pénal

Infr. contre l'intégrité physique

			2000	2015	2016	2017	2018	2019	2020	2021	2022	2023	2024	2025
Assassinat	Autres	Tent.										1		
		Sous-total										1		
Meurtre	Autres	Tent.		1							1			
		Sous-total		1							1			
Torture et maltraitance	Torture	Acc.										1		
	Traitement dégradant	Acc.						1	1					
		Sous-total						1	1			1		
Coups et/ou blessures vol. en sphère familiale	Entre partenaires ou ex-partenaires	Acc.	2	7	4	12	5	9	2	5	7	4	7	10
	Lors d'un différend familial en général	Acc.	8											
	Par les parents envers un mineur	Acc.	1	1	1	5	5	2	3	1	3	1	1	1
	Envers les parents	Acc.		1		1			1	1	1		4	1
	Envers d'autres ascendants directs ou collatéraux	Acc.				1		1	1					
	Sous-total		11	9	5	14	11	15	6	9	9	7	12	12
Coups et/ou blessures vol. hors sphère familiale	Bagarres (=coups réciproques)	Acc.		5	7	6	4	4	2	2	2	5	7	3
	Coups envers fonctionnaire de police	Acc.						1						
	Envers un mineur par une pers. ayant autorité	Acc.				1	2		1			2	1	
	Envers un mineur qualité de l'auteur inconnue	Acc.							1			1		
	Envers pers. vulnérable par pers. ayant autorité	Acc.												1
	Coups envers profession médicale	Acc.								1		1		
Non spécifié	Acc.	14	20	9	12	18	5	6	7	16	7	8	4	
	Sous-total		14	25	16	19	24	10	10	10	18	16	16	8
Abstention coupable		Acc.								1	1			
		Sous-total								1	1			
Autres infr. volontaires. c/ l'intégrité phys.	Privation de soins à enfant ou personne vulnérable	Acc.								1				
	Délaissement d'enfant ou personne vulnérable	Acc.						1		1				
	Entrave méchante à la circulation	Acc.			2				1			3	1	
	Voies de faits et violences légères	Acc.	2	1		1	1	1				1		
	Sous-total		2	1	2	1	1	2	1	2		4	1	
Infr. involontaires contre l'intégrité physique	Coups et/ou blessures involontaires	Acc.			1	1			1		1			
	Morsure de chien	Acc.		1	2		1	2				1		
		Sous-total		1	3	1	1	2	1		1	1		
	Total		27	37	26	35	37	30	19	22	30	30	29	20



Infr. contre la liberté individuelle

			2000	2015	2016	2017	2018	2019	2020	2021	2022	2023	2024	2025
Enlèvement de mineur ou personne vulnérable	Autre enlèvement	Acc.	1											
		Sous-total	1											
Détention par un particulier		Acc.		1				1						
		Sous-total		1				1						
		Total	1	1				1						



Infr. contre les mœurs

			2000	2015	2016	2017	2018	2019	2020	2021	2022	2023	2024	2025
Viol n'ayant pas causé la mort	Victime < 10a	Acc.				1					1			
	Victime 16a - 18a	Acc.				1								
	Victime majeure	Acc.					1							
	Victime âge inconnu	Acc.	1											
	Sous-total		1			2	1				1			
Viol n'ayant pas causé la mort (nvCPS)	Victime 16a - 18a	Acc.											1	
	Victime majeure	Acc.										1		
	Sous-total											1	1	
Attentat à la pudeur avec violence / menace	Victime majeure	Acc.				1	1			2				
	Sous-total				1	1				2				
Attentat à la pudeur sans violence / menace	Victime < 16a	Acc.	1		1		1	1						
	Sous-total		1	1	1	1	1							
Atteinte intégrité sexuelle sans mort (nvCPS)	Victime < 16a	Acc.								1	2			
	Victime 16a - 18a	Acc.										1		
	Victime majeure	Acc.										1	1	
	Sous-total									1	2	2	1	
Pornographie enfantine	Détention	Acc.								1	1			
	Distribution	Acc.									1			
	Sous-total									1	2			
Incitation à la débauche	Victime mineure	Acc.	1											
	Sous-total		1											
Outrage public aux bonnes mœurs	Actions (exhibitionnisme, etc.)	Acc.			1	1								
	Sous-total			1	1									
Voyeurisme	Diffusion enregistrement nudité ou intimité	Acc.					1	1						
	Sous-total						1	1						
Images d'abus sexuels de mineurs (nvCPS)	Production/diffusion images abus sexuels (nvCPS)	Acc.									3	2		
	Détention/acquisition images abus sexuels (nvCPS)	Acc.										1		
	Sous-total										3	3		
	Total		3	2	4	4	4	2		4	8	6	2	



Infr. contre autres valeurs morales et sentiments

		2000	2015	2016	2017	2018	2019	2020	2021	2022	2023	2024	2025
Harcèlement	Acc.	1	11	14	13	8	3	11	11	6	9	9	4
	Sous-total	1	11	14	13	8	3	11	11	6	9	9	4
Violation de sépulture	Acc.								1				1
	Sous-total								1				1
Violation du secret professionnel	Acc.										1		
	Sous-total										1		
Atteinte à l'honneur	Calomnie et diffamation	Acc.	1	1	2	1	1	1	1	1	1	1	
	Déclaration calomnieuse	Acc.									1		
	Divulgateion méchante	Acc.	3					1					
	Injures (Délit)	Acc.				1		1					
	Sous-total		3	1	2	2	1	3	1	1	2	1	
Vie privée	Violation de domicile par un particulier	Acc.	1		1				1				
	Sous-total	1		1					1				
Tapage nocturne	Acc.	1						1		1	1		
	Sous-total	1						1		1	1		
Total		6	12	15	16	10	4	15	14	8	13	10	5



Infr. relative au statut juridique de l'enfant

			2000	2015	2016	2017	2018	2019	2020	2021	2022	2023	2024	2025
Non-représentation d'enfants	Par les parents	Acc.	4		1	4	8		5	4	2			
	Par une personne qui en a la charge	Acc.				1								
		Sous-total	4		1	5	8		5	4	2			
		Total	4		1	5	8		5	4	2			



Vol et extorsion

			2000	2015	2016	2017	2018	2019	2020	2021	2022	2023	2024	2025	
Vol avec circ. aggr.	Avec violence	Acc.		2		2	2	1			1	2	2		
		Tent.		1			1	1							
	Sans violence	Acc.	90	44	29	28	30	26	17	19	31	19	18		5
		Tent.	31	28	10	13	25	18	11	4	18	14	14		10
	Sous-total		121	75	39	43	58	46	28	23	50	35	34	15	
Vol sans circ. aggr.	Avec violence	Acc.		1		1		1		1	1	1			
		Tent.							1						
	Sans violence, Vol à la tire	Acc.	2	4	4	2	2	2	1	2	2	1	2	1	
		Acc.				1					1			1	
	Sans violence, Vol d'usage	Acc.	1		1		1	5		2	1	5	1		
		Acc.	41	46	26	43	44	26	24	30	26	19	20		9
Sans violence	Tent.	2	1		2	1	2	1		1	2				
	Sous-total		46	52	31	49	48	36	27	36	30	29	23	9	
Vol non spécifié	Acc.		23												
		Tent.	2												
	Sous-total		25												
Extorsion	Acc.			1									1		
		Tent.	1						1						
	Sous-total		1	1					1				1		
	Total		193	127	71	92	106	82	56	59	80	64	58	24	



Fraude

		2000	2015	2016	2017	2018	2019	2020	2021	2022	2023	2024	2025
Blanchiment d'argent	Acc.	1	2					1				2	1
	Sous-total	1	2					1				2	1
Recel	Recel simple	Acc.	2			1			1	1		1	
	Sous-total		2			1			1	1		1	
Grivèlerie	Carburant / lubrifiant	Acc.		1					1	1			
	Boissons et aliments	Acc.							1				
	Voiture de location	Acc.											
	Sous-total	1		1					2	1			
Détournement et destruction frauduleuse	Cel frauduleux	Acc.	4	1	1	1			2		1		
	D'argent, de papiers, etc.	Acc.						1					
	Non spécifié	Acc.	1										
Sous-total	5	1	1		1		1	2		1			
Escroquerie	Fraude par internet	Acc.		3	2	6	5	8	8	15	17	14	19
		Tent.		5	1	2	1	1	3	3	1		3
	Escroquerie sans internet	Acc.		6	2		5	1	2		3	7	3
		Tent.									1		
	Non spécifié	Acc.	4										
Sous-total	4	14	5	8	11	10	13	18	22	21	25	13	
Tromperie	Marchandises vendues / travail fourni	Acc.		1			1						
	Sous-total		1			1							
Abus de confiance et infr. apparentées	Abus de confiance	Acc.	2	1	3	2		2	3	2	4	2	3
	Abus des faiblesses	Acc.						2			1		
	Sous-total	2	1	3	2		2	5	2	4	3	3	1
Abus de biens sociaux	Autres	Acc.								1			
	Sous-total									1			
Infr. liées à l'insolvabilité	Non spécifié	Acc.					1						
	Sous-total						1						
Total		13	21	10	10	14	13	20	25	29	25	31	15



Dégradation de la propriété

			2000	2015	2016	2017	2018	2019	2020	2021	2022	2023	2024	2025
Incendie volontaire	Dans lieu habité (de jour)	Acc.							1					
	Dans lieu habité (de nuit)	Acc.		1										
	Dans un autre lieu (de jour)	Acc.				2								
	Dans un autre lieu (de nuit)	Acc.	2										1	1
	Dans un autre lieu (moment indéterminé)	Tent.				1								
		Acc.			2							1		
		Sous-total	2	1	2	3			1			1	1	1
Incendie involontaire		Acc.	1		4	2	2	4	3	2	1	2	1	1
		Sous-total	1		4	2	2	4	3	2	1	2	1	1
Destruction, dénaturaton, dégradation	Avec circ. aggr.	Acc.	3				1							
	Destruction de biens agricoles	Acc.									1			1
	Non spécifié	Acc.	1											
		Sous-total	4				1				1			1
Vandalisme	Sur véhicules	Acc.	6	8	7	13	11	12	9	9	8	3	10	4
	Sur autres biens mobiliers	Acc.	5	4	4	1		1		1	4			1
	Graffitis	Acc.	1	2	3	1								1
	Autres détériorations sur biens immobiliers	Acc.	3	7	8	5	4	4	10	3	8	1	4	3
	Dégradation de clôture	Acc.	1		1					1	1			
		Sous-total	16	21	23	20	15	17	19	14	21	4	14	9
		Total	23	22	29	25	18	21	23	16	23	7	16	12



Infr. contre la sécurité publique

			2000	2015	2016	2017	2018	2019	2020	2021	2022	2023	2024	2025
Organisation criminelle	Acc.			1										
	Sous-total			1										
Association de malfaiteurs	Acc.							2	1				1	
	Sous-total							2	1				1	
Menaces	Verbales	Acc.	3	7	5	3		5	7	2	3	1	2	
	Ecrites	Acc.	1	5	3	3	1		2	5	2		2	1
	Par gestes, emblèmes	Acc.	3	1	3	2		1	1	4	3	1	5	3
	Non spécifié	Acc.	1											
	Sous-total		8	13	11	8	1	6	10	11	8	2	9	4
Total			8	14	11	8	1	8	11	11	8	2	10	4



Infr. contre l'autorité publique

			2000	2015	2016	2017	2018	2019	2020	2021	2022	2023	2024	2025
Rébellion	Rébellion non armée	Acc.	1				2	4			2		1	
		Sous-total	1				2	4			2		1	
Outrages		Acc.	1	1	3	1	2	1		1			1	
		Sous-total	1	1	3	1	2	1		1			1	
		Total	2	1	3	1	4	5		1	2		2	



Infr. contre la foi publique

			2000	2015	2016	2017	2018	2019	2020	2021	2022	2023	2024	2025
Faux en écritures	Faux en écritures	Acc.	1		1					2		1	2	
	Usage de faux en écrit. et écrit. falsifiées	Acc.	1	1	1			1	2			3		
		Sous-total	2	1	2			1	4		4	2		
Usurpation	Immixtion dans fonctions publiques	Acc.								1				
	De fonctions	Acc.										1		
	De nom	Acc.	1		1	1	1	3	2	1	1	1	1	3
		Sous-total	1		1	1	1	3	3	1	2	1	3	
Contrefaçon / falsification	Contrefaçon	Acc.	1					3	1			1	3	
		Sous-total	1					3	1			1	3	
Fausses monnaies	Emission	Acc.	1				1							
	Autres	Acc.					1		1					
		Sous-total	1				2		1					
Faux en justice	Fausses déclarations	Acc.										1		
		Sous-total										1		
		Total	5	1	2	1	3	5	4	8	1	8	6	3



Nandrin

Infraction Code pénal

Infr. contre la famille

	2000	2015	2016	2017	2018	2019	2020	2021	2022	2023	2024	2025
Abandon de famille Acc.		2		2								
Sous-total		2		2								
Refus du droit aux relations personnelles Acc.	10		1	7	2	3	5		1	1		
Sous-total	10		1	7	2	3	5		1	1		
Non-acquittement pension alimentaire Acc.	1	2					1					
Sous-total	1	2					1					
Total	11	4	1	9	2	3	6		1	1		

Criminalité informatique

	2000	2015	2016	2017	2018	2019	2020	2021	2022	2023	2024	2025
Hacking Acc.		1	1	1			1					1
Tent.							1					
Sous-total		1	1	1			2					1
Faux en informatique Acc.		1	1									
Sous-total		1	1									
Fraude informatique Acc.		3	2	7	5	6		5	9	10	24	4
Tent.							1				1	
Sous-total		3	2	7	5	6	1	5	9	10	25	4
Sabotage Tent.				1								
Sous-total				1								
Total		5	4	9	5	6	3	5	9	10	25	5

Traite des êtres humains

	2000	2015	2016	2017	2018	2019	2020	2021	2022	2023	2024	2025
Exploitation économique Acc.											1	
Sous-total											1	
Total											1	



Contravention Code pénal

		2000	2015	2016	2017	2018	2019	2020	2021	2022	2023	2024	2025
Injures (Contravention)	Acc.	1											
	Sous-total	1											
Destruction d'animaux (Contravention)	Acc.	2											
	Tent.	1											
	Sous-total	3											
Autres contraventions CP	Acc.	3											
	Sous-total	3											
Total		7											

FPF/DGR/DRI/BIPOL - Statistiques policières de criminalité (date de clôture: 31/10/2025)
 Les données pour les années 2001 jusqu'à 2014 ne sont plus publiées mais restent disponibles sur demande auprès du service BIPOL.
 Les données pour 2025 ne concernent que le 1er semestre.

STATISTIQUES POLICIERES DE CRIMINALITE

LIEU DE PERPETRATION: COMMUNE

Nandrin

***ANNEXE II: DETAIL PAR CATEGORIE DE DELIT
LOIS SPECIALES***



Nandrin

Infraction Lois spéciales

Drogues

			2000	2015	2016	2017	2018	2019	2020	2021	2022	2023	2024	2025
Détention	Acc.		4	3	5	6	3	3	4	5	4	2		2
	Sous-total		4	3	5	6	3	3	4	5	4	2		2
Usage	Usage individuel	Acc.	3											
	Sous-total		3											
Importation et exportation	Acc.		1										1	
	Sous-total		1										1	
Fabrication	Acc.				1			1	1		1		1	
	Sous-total				1			1	1		1		1	
Commerce	Acc.			1	2	1	1			1				2
	Sous-total			1	2	1	1			1				2
Autres	Acc.				2									
	Sous-total				2									
Total			8	4	10	7	4	4	5	6	5	2	2	4

Législation sur les étrangers

			2000	2015	2016	2017	2018	2019	2020	2021	2022	2023	2024	2025
Transmigration illégale	Accès au territoire	Acc.		1										
	Séjour	Acc.		3	5	1			1	1		3		
	Éloignement	Acc.							1					
	Inscription au registre des étrangers	Acc.			1									
Sous-total				4	6	1			2	1		3		
Total				4	6	1			2	1		3		



Environnement

			2000	2015	2016	2017	2018	2019	2020	2021	2022	2023	2024	2025
Déchets	Déchets par professionnel	Acc.								1		1		1
	Déchets par particulier	Acc.		6	2	1	4	4	2	1	2	7	2	4
	Déchets par personne indéterminée	Acc.	5											
	Sous-total		5	6	2	1	4	4	2	2	2	8	2	5
Autres que déchets	Urbanisme	Acc.	4						1	1	1			
	Pollution de l'air	Acc.	1											
	Sous-total		5						1	1	1			
Biodiversité / Faune et flore	Bien-être animal	Acc.	7			1					1		1	
	Protection de la nature	Acc.				1								
	Destruction d'animaux	Acc.			1									
	Sous-total		7		1	1	1				1		1	
Total			17	6	3	2	5	4	3	3	4	8	3	5

Armes et explosifs

			2000	2015	2016	2017	2018	2019	2020	2021	2022	2023	2024	2025
Détenition illégale	Arme à feu	Acc.		9	8	4	16	8	9	9	4	1	4	3
	Arme blanche ou non à feu	Acc.				1			1	3	2		2	
	Munition	Acc.				1				1	1	2	1	
	Non spécifié	Acc.	1											
Sous-total		1	9	8	6	16	8	10	13	7	3	7	3	
Port / transport illégal	Arme à feu	Acc.								1			1	
	Arme blanche ou non à feu	Acc.				2			2	2	2		1	1
	Non spécifié	Acc.	4											
Sous-total		4			2			2	3	2		2	1	
Commerce illégal	Non spécifié	Acc.			1									
Sous-total				1										
Total			5	9	9	8	16	8	12	16	9	3	9	4



Protection de la personne

			2000	2015	2016	2017	2018	2019	2020	2021	2022	2023	2024	2025
Discrimination	Incitation à la discrimination	Acc.												1
	Racisme et xénophobie	Acc.				1			1					
		Sous-total				1			1					1
Protection de la vie privée		Acc.	4											
		Sous-total	4											
Autres		Acc.	1											
		Sous-total	1											
			Total	5			1		1					1



Nandrin

Infraction Lois spéciales

Sécurité privée

		2000	2015	2016	2017	2018	2019	2020	2021	2022	2023	2024	2025
Entreprises de gardiennage / de sécurité	Acc.	1											
	Sous-total:	1											
	Total:	1											

Protection de la jeunesse

		2000	2015	2016	2017	2018	2019	2020	2021	2022	2023	2024	2025
Législation sur la protection de la jeunesse	Acc.	1	1		1		3		2		6	1	1
	Sous-total:	1	1		1		3		2		6	1	1
	Total:	1	1		1		3		2		6	1	1

Code pénal social

		2000	2015	2016	2017	2018	2019	2020	2021	2022	2023	2024	2025
Harcèlement au travail	Acc.		1	1	2			2					
	Sous-total:		1	1	2			2					
Rémunération et autres avantages patrimoniaux	Acc.		1										
	Sous-total:		1										
Fraude sociale aux cotisations (travail au noir)	Acc.		3										
	Sous-total:		3										
Infr. contre foi publique en droit pénal social	Acc.									1			
	Sous-total:									1			
Autres	Acc.						2			1	1		
	Sous-total:						2			1	1		
	Total:		5	1	2		2	2		2	1		



Ivresse et alcool

		2000	2015	2016	2017	2018	2019	2020	2021	2022	2023	2024	2025
Ivresse publique	Acc.	1	4	4	2		1					1	1
	Sous-total:	1	4	4	2		1					1	1
Heure de fermeture d'établiss. hôteliers	Acc.		1										
	Sous-total:		1										
	Total:	1	5	4	2		1					1	1

Registre de population

		2000	2015	2016	2017	2018	2019	2020	2021	2022	2023	2024	2025
	Acc.		8	13	6	3	2	1		1		2	1
	Sous-total:		8	13	6	3	2	1		1		2	1
	Total:		8	13	6	3	2	1		1		2	1

Carte d'identité

		2000	2015	2016	2017	2018	2019	2020	2021	2022	2023	2024	2025
Refus de présentation	Acc.	1											
	Sous-total:	1											
Non spécifié	Acc.			1									
	Sous-total:			1									
	Total:	1		1									

Santé publique

		2000	2015	2016	2017	2018	2019	2020	2021	2022	2023	2024	2025
Refus ou négligence respect mesures	Acc.							2	43				
	Sous-total:							2	43				
	Total:							2	43				



Travail

		2000	2015	2016	2017	2018	2019	2020	2021	2022	2023	2024	2025
Fraude sociale aux cotisations (travail au noir)	Acc.								1				
	Sous-total:								1				
	Total:								1				

Protection des revenus publics

		2000	2015	2016	2017	2018	2019	2020	2021	2022	2023	2024	2025
Fraude TVA	Acc.						1						
	Sous-total:						1						
Fraude autres revenus publics	Acc.											1	
	Sous-total:											1	
Non spécifié	Acc.								1				
	Sous-total:								1				
	Total:						1		1			1	

Pratiques commerciales

		2000	2015	2016	2017	2018	2019	2020	2021	2022	2023	2024	2025
Autres	Acc.									1			
	Sous-total:									1			
	Total:									1			



Autres lois spéciales

		2000	2015	2016	2017	2018	2019	2020	2021	2022	2023	2024	2025
Energie	Acc.										1	1	
	Sous-total:										1	1	
Dégradation involontaire câbles télécommunication	Acc.			1	1								
	Sous-total:			1	1								
Infractions Loi police chemins de fer	Acc.		1										
	Sous-total:		1										
Autres	Acc.	1											
	Sous-total:	1											
	Total:	1	1	1	1						1	1	

STATISTIQUES POLICIERES DE CRIMINALITE

LIEU DE PERPETRATION: COMMUNE

Nandrin

***ANNEXE III: DETAIL
FIGURES CRIMINELLES / PHENOMENES***



Nandrin

FC Vol moyen de transport

		2000	2015	2016	2017	2018	2019	2020	2021	2022	2023	2024	2025
Vol de voiture	Acc.	12	8	2	1	4	1	3	3	4	1	1	
	Tent.	7	1										
	Total	19	9	2	1	4	1	3	3	4	1	1	
Vol de moto	Acc.						1	1	3				
	Tent.									1			
	Total						1	1	3	1			
Carjacking	Acc.									1			
	Tent.												
	Total									1			
Homejacking	Acc.		1										
	Tent.												
	Total		1										
Vol dans les garages	Acc.	3	2	1		3		2			1		
	Tent.												
	Total	3	2	1		3		2			1		
Vol de vélomoteur	Acc.	1			1	1		1				1	
	Tent.												
	Total	1			1	1		1				1	
Vol de vélo	Acc.	2			1	1	1	2		1	1		
	Tent.												
	Total	2			1	1	1	2		1	1		



FC Cambriolage

		2000	2015	2016	2017	2018	2019	2020	2021	2022	2023	2024	2025
Cambriolage dans habitation	Acc.	33	25	15	18	21	8	11	5	8	12	16	5
	Tent.	15	18	6	8	18	10	7	3	13	8	12	8
	Total	48	43	21	26	39	18	18	8	21	20	28	13
Cambriolage ds entreprise ou commerce	Acc.	18	5	8	4	5	7	3	4	6	5	1	
	Tent.	5	7	3	3	6	4	1	1	1	3		
	Total	23	12	11	7	11	11	4	5	7	8	1	
Cambriolage ds service public ou bâtiment administ	Acc.	1			1		5		1	2			
	Tent.		1				4	1					1
	Total	1	1		1		9	1	1	2			1
Vol au béliier	Acc.										2		
	Tent.				2		1						
	Total				2		1				2		
Cambriolage dans bâtiment (total)	Acc.	49	30	23	23	26	19	14	10	16	17	17	5
	Tent.	20	26	9	11	24	18	9	4	14	11	12	9
	Total	69	56	32	34	50	37	23	14	30	28	29	14

FC Vol autre

		2000	2015	2016	2017	2018	2019	2020	2021	2022	2023	2024	2025
Vol à main armée	Acc.		1			2	1			1	1	1	
	Tent.		1			1	1						
	Total		2			3	2			1	1	1	
Vol avec violence sans arme	Acc.		2	1	3		1		1	3	2	2	
	Tent.	1						2		1			
	Total	1	2	1	3		1	2	1	4	2	2	
Vol dans ou sur un véhicule	Acc.	59	13	7	6	5	10		5	9	6	5	3
	Tent.	6	1	1	1	2				3	3		
	Total	65	14	8	7	7	10		5	12	9	5	3



FC Vol autre

		2000	2015	2016	2017	2018	2019	2020	2021	2022	2023	2024	2025
Vol d'armes et explosifs	Acc.	4	2								1	1	1
	Total	4	2								1	1	1
Vol à l'arraché	Acc.	1	1		1		1			1		1	
	Total	1	1		1		1			1		1	
Vol à la tire	Acc.	5	5	4	2	2	2	1	2	1	2	1	
	Total	5	5	4	2	2	2	1	2	1	2	1	
Vol à l'étalage	Acc.		4	4	14	11	6	3	10	7	4	6	2
	Tent.				2					1			
	Total		4	4	16	11	6	3	10	8	4	6	2
Vol par ruse	Acc.	2	1	1	1	1	1	2	1	1	1		1
	Tent.							1					
	Total	2	1	1	1	1	1	3	1	1	1		1
Vol de métaux	Acc.	1					3		2	2			
	Tent.						1						
	Total	1					4		2	2			
Vol sur les chantiers	Acc.	1	1	1		4	1		1	1		1	
	Tent.	1						1			1	1	
	Total	2	1	1		4	1	1	1	1	1	2	
Home-invasion	Acc.										1	1	
	Total										1	1	
Vol d'animaux	Acc.		1			1		1					
	Total		1			1		1					



Criminalité ICT

		2000	2015	2016	2017	2018	2019	2020	2021	2022	2023	2024	2025
Fraude de cartes de paiements	Acc.				4	2	3		3	4	2	1	
	Total				4	2	3		3	4	2	1	
Phishing	Acc.		1						2	5	3	15	1
	Total		1						2	5	3	15	1
Shouldersurfing	Acc.				1				1				
	Total				1				1				
Skimming	Acc.									1			
	Total									1			

FC Autre

		2000	2015	2016	2017	2018	2019	2020	2021	2022	2023	2024	2025
Violence contre les métiers d'intérêt général	Acc.						1		1		1		
	Total						1		1		1		
Graffiti	Acc.	1	2	3	1								1
	Total	1	2	3	1								1
Dégradation de voiture	Acc.	4	8	7	12	10	11	8	9	8	4	10	5
	Total	4	8	7	12	10	11	8	9	8	4	10	5
Rixe au couteau	Acc.				1								
	Tent.									1			
	Total				1					1			



PH Violence intrafamiliale (VIF)

		2000	2015	2016	2017	2018	2019	2020	2021	2022	2023	2024	2025
VIF: physique, dans le couple	Acc.	2	7	4	12	5	9	2	5	7	5	7	10
	Tent.									1			
	Total	2	7	4	12	5	9	2	5	8	5	7	10
VIF: physique, envers des descendants	Acc.	2	1	1		5	5	2	4	1	3	1	1
	Tent.												
	Total	2	1	1		5	5	2	4	1	3	1	1
VIF: physique, envers d'autres membres	Acc.	8	1		2	1	1	2	1	1		4	1
	Tent.										1		
	Total	8	1		2	1	1	2	1	1	1	4	1
VIF: sexuelle, envers des descendants	Acc.									1			
	Tent.												
	Total									1			
VIF: psychique, dans le couple	Acc.	14	1	4	13	10	5	10	5	4	1	1	
	Tent.												
	Total	14	1	4	13	10	5	10	5	4	1	1	
VIF: économique, dans le couple	Acc.								2	2			
	Tent.												
	Total								2	2			
VIF: économique, envers d'autres membres	Acc.	1	4		2			1			2		
	Tent.												
	Total	1	4		2			1			2		

PH Drogues

		2000	2015	2016	2017	2018	2019	2020	2021	2022	2023	2024	2025
Vente de cocaïne	Acc.			1									2
	Tent.												
	Total			1									2
Production de cannabis (culture)	Acc.							1					
	Tent.												
	Total							1					
Import-export de cannabis en grande quantité	Acc.											1	
	Tent.												
	Total											1	



PH Trafic d'armes

	2000	2015	2016	2017	2018	2019	2020	2021	2022	2023	2024	2025
Commerce et production d'arme à feu et mun. Acc.			1									
Total			1									

PH Traite des êtres humains

	2000	2015	2016	2017	2018	2019	2020	2021	2022	2023	2024	2025
TEH - exploitation économique Acc.											1	
Total											1	

PH Violence dans l'espace public

	2000	2015	2016	2017	2018	2019	2020	2021	2022	2023	2024	2025
Violence physique (voie publique) Acc.	4	4	5	5	5	8	5	5	10	5	10	2
Tent.									1	1		
Total	4	4	5	5	5	8	5	5	11	6	10	2

Violence physique (autre endroit public) Acc.	1			1		1						
Total	1			1		1						

Violence physique (endroit accessible au public) Acc.	10	16	8	12	14	7	3	8	7	4	2	3
Total	10	16	8	12	14	7	3	8	7	4	2	3

Violence sexuelle (voie publique) Acc.			1	2							1	
Total			1	2							1	

Violence sexuelle (autre endroit public) Acc.									1			
Total									1			

Violence sexuelle (endroit accessible au public) Acc.				1	1			2		1	1	
Total				1	1			2		1	1	

Violence psychique (transport public) Acc.							1					
Total							1					

Violence psychique (voie publique) Acc.	3	1	4		1	3	6	3	4	1	3	1
Total	3	1	4		1	3	6	3	4	1	3	1



PH Violence dans l'espace public

		2000	2015	2016	2017	2018	2019	2020	2021	2022	2023	2024	2025
Violence psychique (autre endroit public)	Acc.			1									
	Total			1									
Violence psychique (endroit accessible au public)	Acc.	1	3	7	4	3	4	3	5	1	1	2	3
	Total	1	3	7	4	3	4	3	5	1	1	2	3
Vol à main armée (voie publique)	Acc.									1			
	Total									1			
Vol à main armée (endroit accessible au public)	Acc.					2	1						
	Tent.		1			1							
	Total		1			3	1						
Vol avec violence sans arme (voie publique)	Acc.			1	2						1		
	Tent.							1					
	Total			1	2			1			1		
Vol avec violence sans arme (endr. acces. au pub.)	Acc.		1						1	1	1	1	
	Tent.							1					
	Total		1					1	1	1	1	1	

PH Autre

		2000	2015	2016	2017	2018	2019	2020	2021	2022	2023	2024	2025
Cyberharcèlement	Acc.		1	3	3	1	1	3	7	2	4	6	1
	Total		1	3	3	1	1	3	7	2	4	6	1
Fraude à l'identité	Acc.	1		1	1	1	2	3	6	8	7	4	5
	Tent.								2				
	Total	1		1	1	1	2	3	8	8	7	4	5

STATISTIQUES POLICIERES DE CRIMINALITE

LIEU DE PERPETRATION: COMMUNE

Nandrin

***ANNEXE IV: FAITS ENREGISTRES
NON CRIMINELS***



Nandrin

Faits non criminels

Maladies / Décès / Disparition

	2000	2015	2016	2017	2018	2019	2020	2021	2022	2023	2024	2025
Suicide	2	2	2	1	2	3	3	3	1	2	4	1
Personne malade			1		1	1			1	1	2	1
Décès suspect				1	1		1			1		
Décès naturel	1	1	1	1					3		1	
Disparition (personne disparue)	2		4		1	3		1	2	1	1	
Accident (sauf roulage)		2	2		2			1		2	1	
Autres	1											
Total	6	5	10	3	7	7	4	5	7	7	9	2

Problèmes sociaux

	2000	2015	2016	2017	2018	2019	2020	2021	2022	2023	2024	2025
Différends familiaux	8	3	3	1		1	3	6	7	6	9	7
Différend (pas de coups)	7	2		1	1				3		1	
Affaire civile	3										3	1
Protection de la jeunesse	4	3	1	2	1	3	1	2	4		1	
Autres	4									1	2	
Total	26	8	4	4	2	4	4	8	14	7	16	8

Catastrophes

	2000	2015	2016	2017	2018	2019	2020	2021	2022	2023	2024	2025
Dégâts tempête		1										
Total		1										

Ordre public

	2000	2015	2016	2017	2018	2019	2020	2021	2022	2023	2024	2025
Troubles	1											
Total	1											



Agissements suspects

	2000	2015	2016	2017	2018	2019	2020	2021	2022	2023	2024	2025
	2	4	3	4	1				1	1		
Total	2	4	3	4	1				1	1		

Objets trouvés

	2000	2015	2016	2017	2018	2019	2020	2021	2022	2023	2024	2025
								1				
Total								1				

Objets perdus

	2000	2015	2016	2017	2018	2019	2020	2021	2022	2023	2024	2025
	47	100	97	91	88	78	55	74	72	92	83	53
Total	47	100	97	91	88	78	55	74	72	92	83	53

Autres non-infractions

	2000	2015	2016	2017	2018	2019	2020	2021	2022	2023	2024	2025
Non-respect des conditions						2		1		2		
Procès-verbal d'information	1	2	3			3			2		2	
Notification		1		2		1	1		3		1	1
Demande signalement surveillance électronique									2	2	2	
Fonction de contrôle armes									2		1	
Autres non infractions	3											
Total	4	3	3	2		6	1	1	9	4	6	1