

# ***STATISTIQUES POLICIERES DE CRIMINALITE***

---

*LIEU DE PERPETRATION: COMMUNE*

**Modave**

***2000 - 1er Semestre 2025***

*Police fédérale - DGRIDRIIBIPOL*

# ***STATISTIQUES POLICIERES DE CRIMINALITE***

---

***LIEU DE PERPETRATION: COMMUNE***

**Modave**

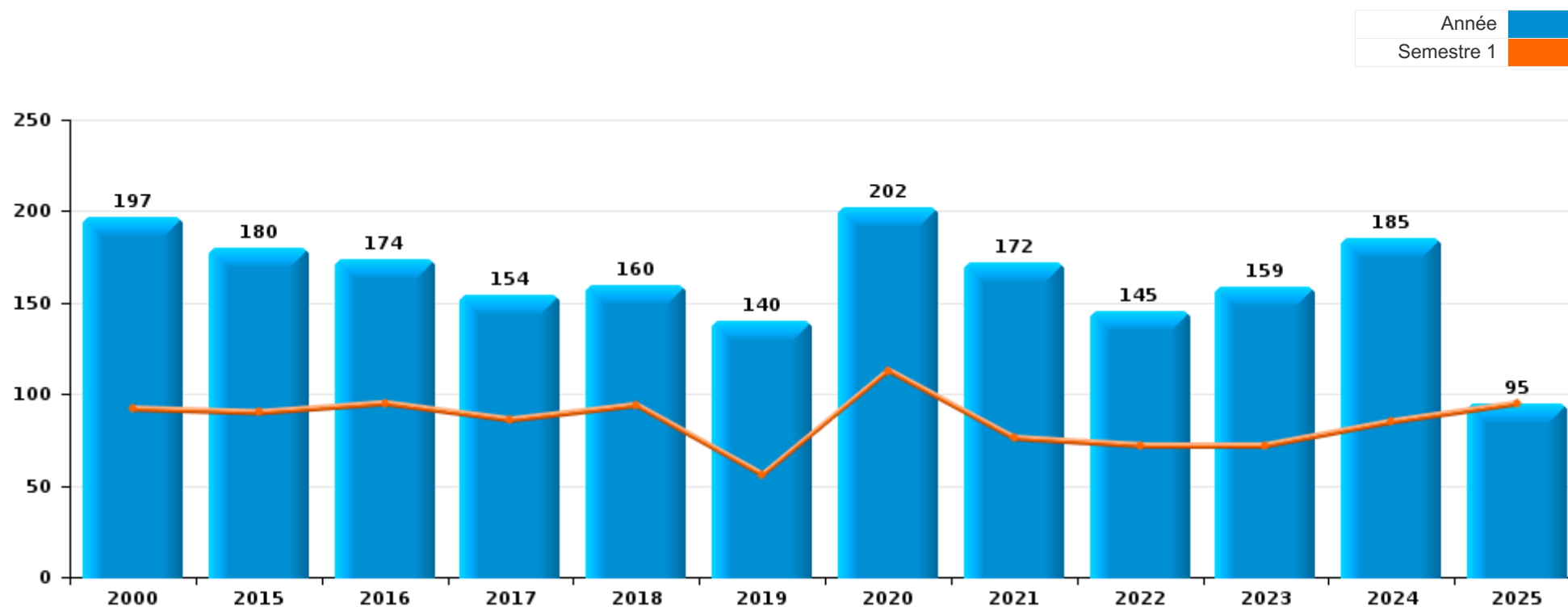
***PARTIE I : INFRACTIONS JUDICIAIRES***

## CRIMINALITE ENREGISTREE COMMISE AU NIVEAU DE LA COMMUNE



### Modave

	2000	2015	2016	2017	2018	2019	2020	2021	2022	2023	2024	2025
Nombre total des délits	197	180	174	154	160	140	202	172	145	159	185	95



FPF/DGR/DRI/BIPOL - Statistiques policières de criminalité (date de clôture: 31/10/2025)

Les données pour les années 2001 jusqu'à 2014 ne sont plus publiées mais restent disponibles sur demande auprès du service BIPOL.

Les données pour 2025 ne concernent que le 1er semestre.



Modave

	2000	2015	2016	2017	2018	2019	2020	2021	2022	2023	2024	2025
Vol et extorsion	84	71	49	50	46	45	36	30	34	27	38	14
Infr. contre l'intégrité physique	15	12	26	25	22	14	12	22	14	17	35	15
Dégradation de la propriété	24	21	16	17	16	14	12	19	9	10	14	11
Fraude	11	3	8	13	12	9	25	22	18	22	25	9
Infr. contre autres valeurs morales et sentiments	7	15	11	17	12	12	11	21	13	19	12	12
Armes et explosifs	3	13	11	7	4	6	7	10	14	3	6	6
Infr. contre la sécurité publique	15	10	4	2	14	2	10	10	2	7	8	6
Environnement	3	8	9	1	3	11	12	7	10	17	5	3
Criminalité informatique		2	5	2	2	4	5	2	15	15	16	9
Infr. contre la famille	11	7	6	1	7	2	5	6	1	10	6	
Infr. contre les moeurs	1	4	6	4	4	4	3	7	3	2	3	6
Santé publique						1	43					
Drogues	10	1	4	2	3		3	2	3		1	1
Infr. contre la foi publique	3	3	3	1	3	2	2	5	3	1	1	
Infr. contre l'autorité publique		1	3	2	4	4	3	1			4	1
Protection de la jeunesse				3	4	1	7		3	4	1	
Registre de population		6	3	2	2	5	1	1	1	1		1
Infr. relative au statut juridique de l'enfant	4	2	2	1	1		1	3		2	3	
Ivresse et alcool	1	1	4	1							1	
Code pénal social			2			3				1	1	
Législation sur les étrangers				1	1		1	1	1	1		
Protection de la personne				1			1	1			2	
Contravention Code pénal	4											
Autres lois spéciales	1							1			1	
Infr. contre la liberté individuelle				1		1		1				
Hormones et dopage			1				1					
Protection des revenus publics			1								1	
Traite des êtres humains											1	1
Carte d'identité							1					
Travail									1			
<b>Sous-total</b>	<b>197</b>	<b>180</b>	<b>174</b>	<b>154</b>	<b>160</b>	<b>140</b>	<b>202</b>	<b>172</b>	<b>145</b>	<b>159</b>	<b>185</b>	<b>95</b>
<b>Contravention règlement policier local</b>			2		2	13	14	10	7	5	6	2
<b>Sous-total</b>			<b>2</b>		<b>2</b>	<b>13</b>	<b>14</b>	<b>10</b>	<b>7</b>	<b>5</b>	<b>6</b>	<b>2</b>
<b>Total</b>	<b>197</b>	<b>180</b>	<b>176</b>	<b>154</b>	<b>162</b>	<b>153</b>	<b>216</b>	<b>182</b>	<b>152</b>	<b>164</b>	<b>191</b>	<b>97</b>

FPF/DGR/DRI/BIPOL - Statistiques policières de criminalité (date de clôture: 31/10/2025)

Les données pour les années 2001 jusqu'à 2014 ne sont plus publiées mais restent disponibles sur demande auprès du service BIPOL.

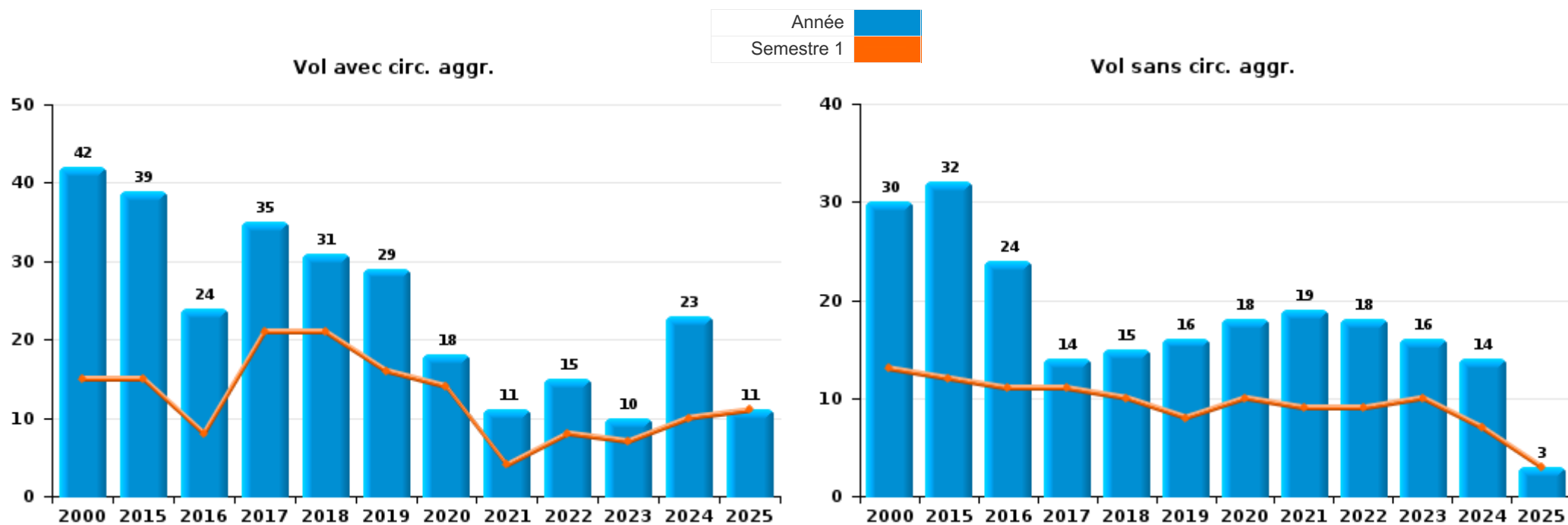
Les données pour 2025 ne concernent que le 1er semestre.



I.1. Catégorie des infractions : Vol et extorsion (top 5 des infractions au niveau national 2024)

Modave

	2000	2015	2016	2017	2018	2019	2020	2021	2022	2023	2024	2025
Vol avec circ. agr.	42	39	24	35	31	29	18	11	15	10	23	11
Vol sans circ. agr.	30	32	24	14	15	16	18	19	18	16	14	3
Vol non spécifié	12		1								1	
Extorsion				1					1	1		
<b>Total</b>	<b>84</b>	<b>71</b>	<b>49</b>	<b>50</b>	<b>46</b>	<b>45</b>	<b>36</b>	<b>30</b>	<b>34</b>	<b>27</b>	<b>38</b>	<b>14</b>



PPF/DGR/DRI/BIPOL - Statistiques policières de criminalité (date de clôture: 31/10/2025)  
 Les données pour les années 2001 jusqu'à 2014 ne sont plus publiées mais restent disponibles sur demande auprès du service BIPOL.  
 Les données pour 2025 ne concernent que le 1er semestre.



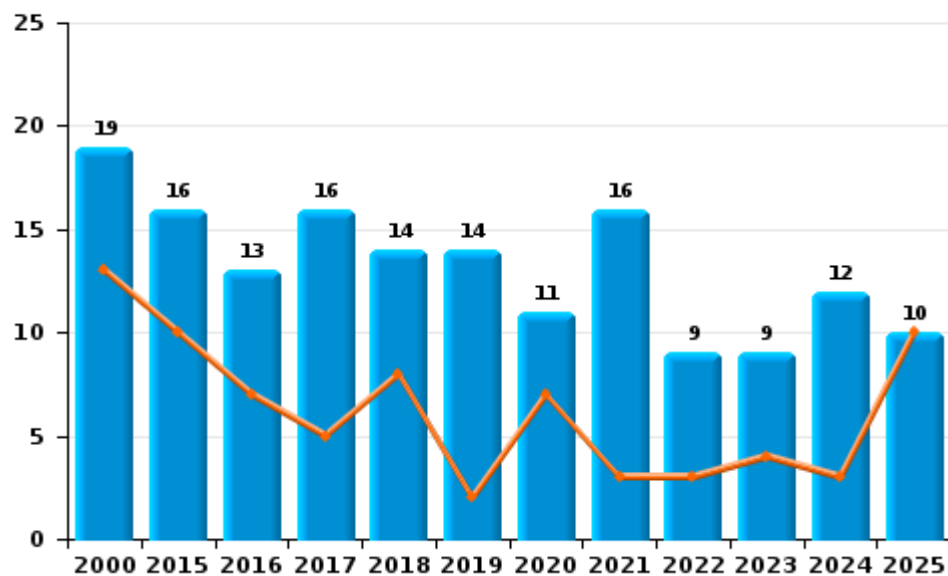
I.2. Catégorie des infractions : Dégradation de la propriété (top 5 des infractions au niveau national 2024)

Modave

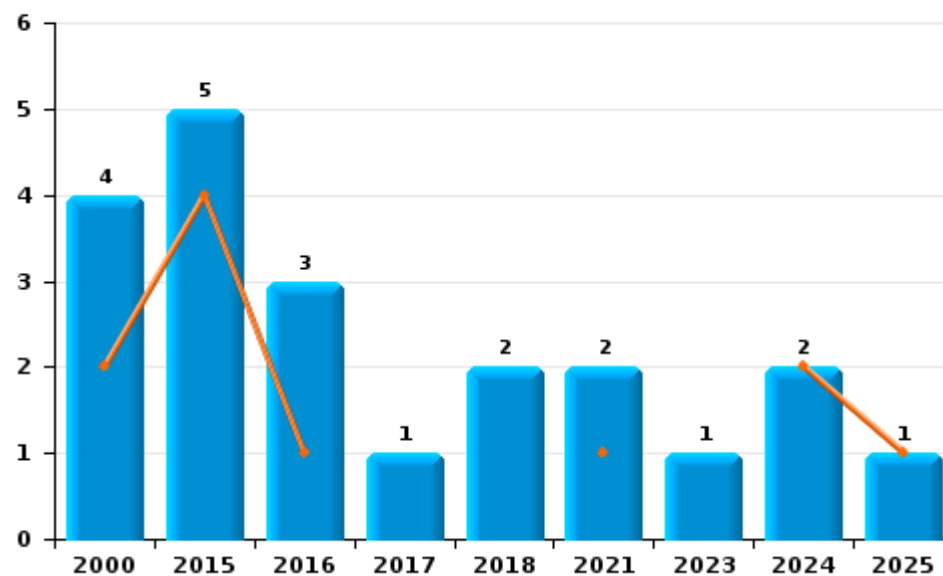
	2000	2015	2016	2017	2018	2019	2020	2021	2022	2023	2024	2025
Vandalisme	19	16	13	16	14	14	11	16	9	9	12	10
Incendie involontaire	4	4	1	1	1			1		1	2	1
Incendie volontaire		1	2		1			1				
Destruction, dénaturation, dégradation	1						1	1				
<b>Total</b>	<b>24</b>	<b>21</b>	<b>16</b>	<b>17</b>	<b>16</b>	<b>14</b>	<b>12</b>	<b>19</b>	<b>9</b>	<b>10</b>	<b>14</b>	<b>11</b>

Année ■  
Semestre 1 ■

Vandalisme



Incendie

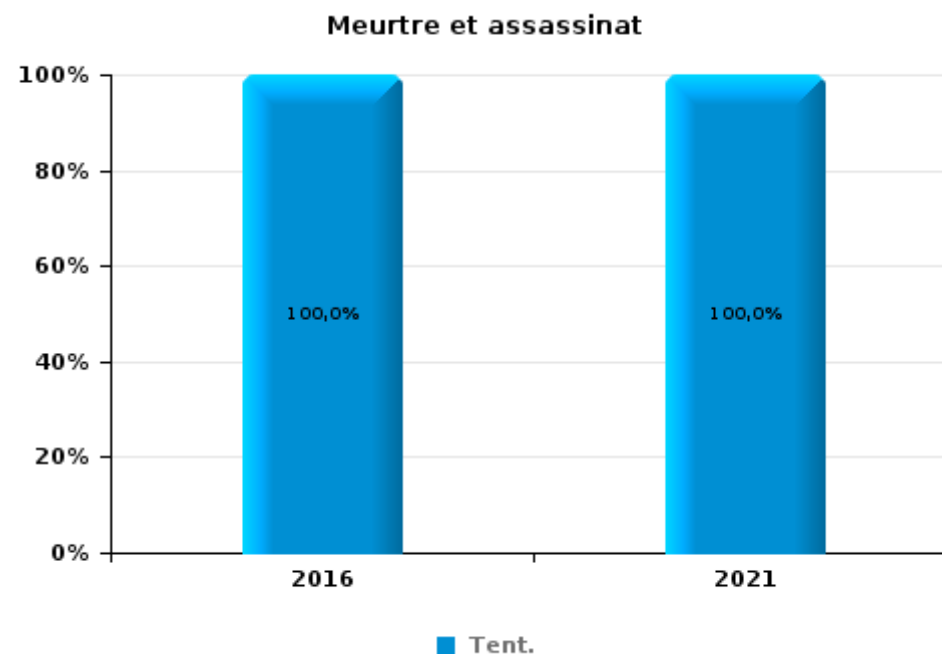
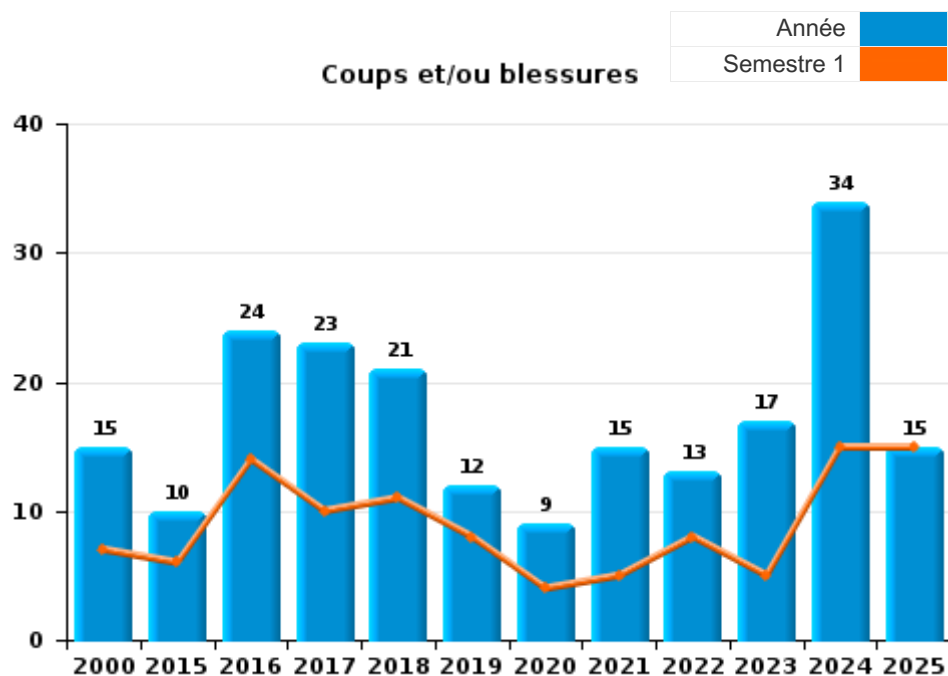




I.3. Catégorie des infractions : Infr. contre l'intégrité physique (top 5 des infractions au niveau national 2024)

Modave

	2000	2015	2016	2017	2018	2019	2020	2021	2022	2023	2024	2025
Coups et/ou blessures	15	10	24	23	21	12	9	15	13	17	34	15
Autres		2	1	2	1	2	3	6	1		1	
Meurtre et assassinat			1					1				
<b>Total</b>	<b>15</b>	<b>12</b>	<b>26</b>	<b>25</b>	<b>22</b>	<b>14</b>	<b>12</b>	<b>22</b>	<b>14</b>	<b>17</b>	<b>35</b>	<b>15</b>





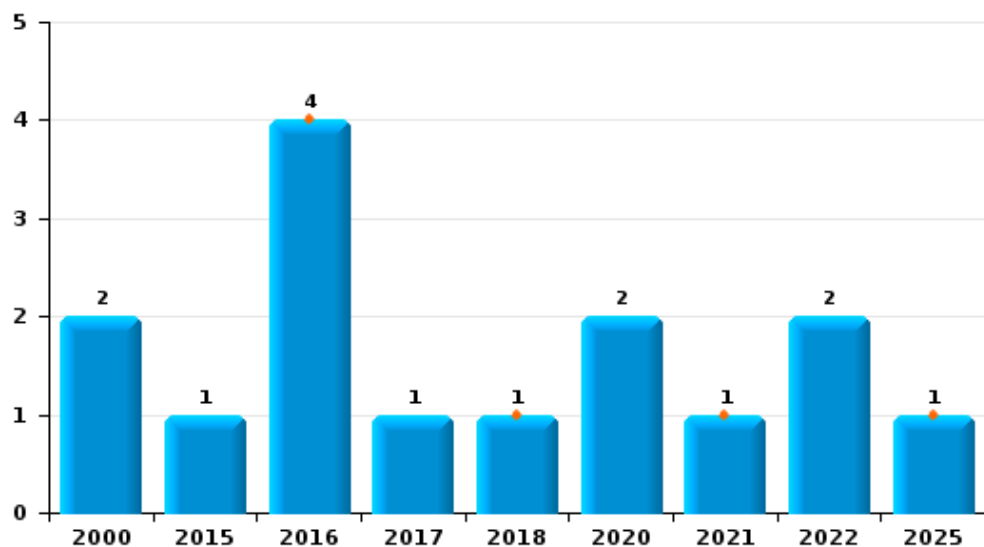
I.4. Catégorie des infractions : Drogues (top 5 des infractions au niveau national 2024)

Modave

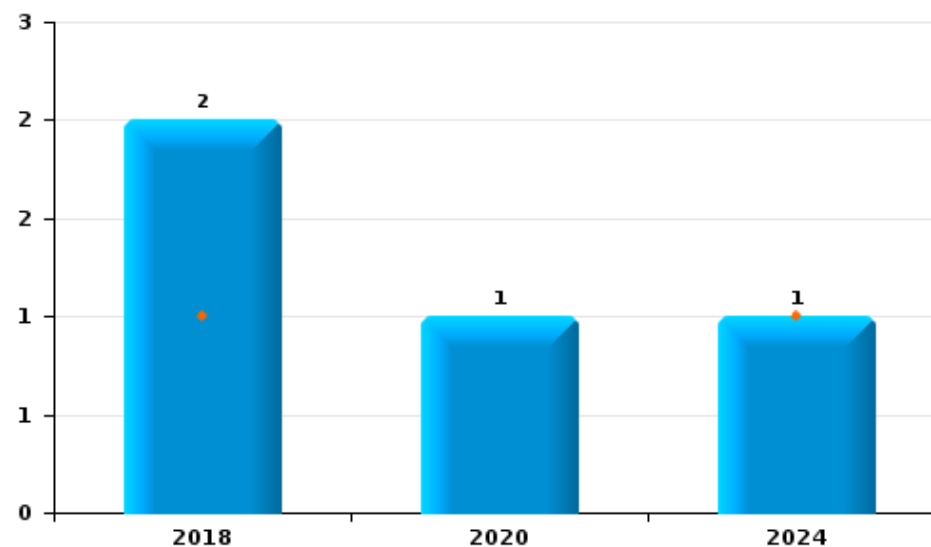
	2000	2015	2016	2017	2018	2019	2020	2021	2022	2023	2024	2025
Détention	2	1	4	1	1		2	1	2			1
Commerce					2		1				1	
Importation et exportation	4											
Usage	3											
Autres	1								1			
Fabrication				1				1				
<b>Total</b>	<b>10</b>	<b>1</b>	<b>4</b>	<b>2</b>	<b>3</b>		<b>3</b>	<b>2</b>	<b>3</b>		<b>1</b>	<b>1</b>



Détention



Commerce



FPF/DGR/DRI/BIPOL - Statistiques policières de criminalité (date de clôture: 31/10/2025)  
 Les données pour les années 2001 jusqu'à 2014 ne sont plus publiées mais restent disponibles sur demande auprès du service BIPOL.  
 Les données pour 2025 ne concernent que le 1er semestre.



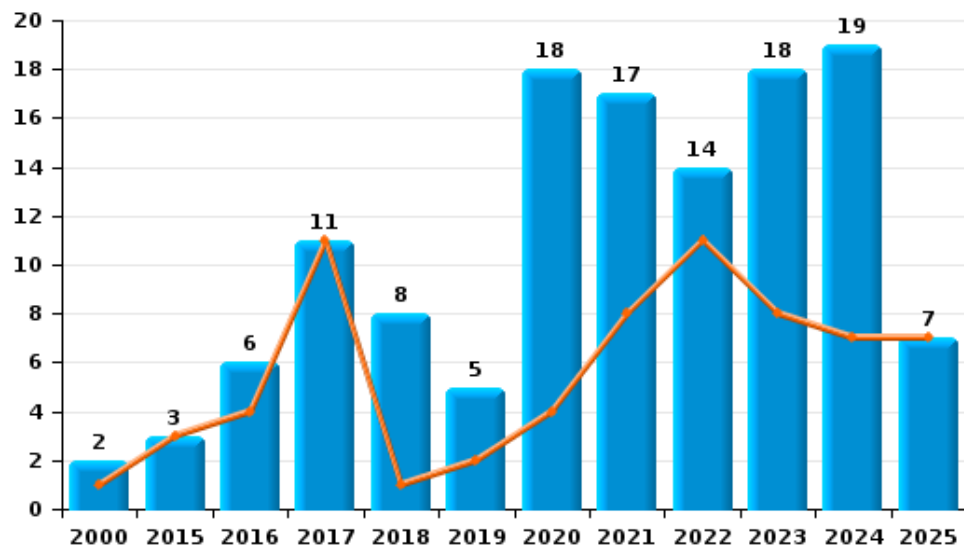
I.5. Catégorie des infractions : Fraude (top 5 des infractions au niveau national 2024)

Modave

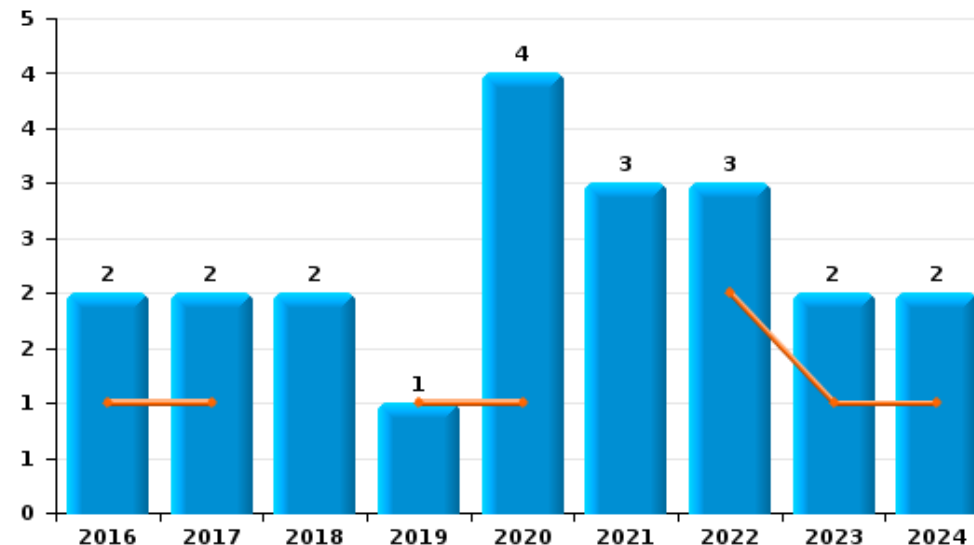
	2000	2015	2016	2017	2018	2019	2020	2021	2022	2023	2024	2025
Escroquerie	2	3	6	11	8	5	18	17	14	18	19	7
Abus de confiance et infr. apparentées			2	2	2	1	4	3	3	2	2	
Recel	1				1	2	2	1		2		2
Détournement et destruction frauduleuse	2						1	1			2	
Grivèlerie	2				1				1		2	
Fraudes: Autres	4					1						
<b>Total</b>	<b>11</b>	<b>3</b>	<b>8</b>	<b>13</b>	<b>12</b>	<b>9</b>	<b>25</b>	<b>22</b>	<b>18</b>	<b>22</b>	<b>25</b>	<b>9</b>



Escroquerie



Abus de confiance et infr. apparentées



FPF/DGR/DRI/BIPOL - Statistiques policières de criminalité (date de clôture: 31/10/2025)  
 Les données pour les années 2001 jusqu'à 2014 ne sont plus publiées mais restent disponibles sur demande auprès du service BIPOL.  
 Les données pour 2025 ne concernent que le 1er semestre.

# ***STATISTIQUES POLICIERES DE CRIMINALITE***

---

***LIEU DE PERPETRATION: COMMUNE***

**Modave**

***PARTIE II : FIGURES CRIMINELLES / PHENOMENES***



**Modave**

**FC Vol moyen de transport**

	2000	2015	2016	2017	2018	2019	2020	2021	2022	2023	2024	2025
Vol de voiture	4	4	1	3		1	1		3	1	3	1
Vol de moto									2		1	
Homejacking			1									
Vol dans les garages		2		1					1		2	
Vol de vélomoteur	1				1				1			
Vol de vélo	1		3		1		1		1			1

**FC Cambriolage**

	2000	2015	2016	2017	2018	2019	2020	2021	2022	2023	2024	2025
Cambriolage dans habitation	31	29	15	17	16	20	6	5	11	5	16	9
Cambriolage ds entreprise ou commerce	2	2	2	2	2	2	3	2		1	3	
Cambriolage ds service public ou bâtiment administ				1		2				1		
Vol au bélier						1						
Cambriolage dans bâtiment (total)	33	31	17	20	18	24	9	7	11	7	19	9



**FC Vol autre**

	2000	2015	2016	2017	2018	2019	2020	2021	2022	2023	2024	2025
Vol à main armée	1				1						1	
Vol avec violence sans arme	1		1	1	2		1	2	2	1	1	
Vol dans ou sur un véhicule	13	10	8	9	6	7	7	3	5	2	5	
Vol d'armes et explosifs	1	1	4	1	2		1		2	1		
Vol à l'arraché							1					
Vol à la tire	1		1					1	1			
Vol à l'étagère								1				
Vol par ruse	2	1		1				1	1			
Vol de métaux			1							1		
Vol sur les chantiers	2	1		2	3		1		2		1	
Home-invasion					1							
Vol d'animaux					1							

**Criminalité ICT**

	2000	2015	2016	2017	2018	2019	2020	2021	2022	2023	2024	2025
Fraude de cartes de paiements			2			1	2		3			
Phishing									9	6	5	5

**FC Autre**

	2000	2015	2016	2017	2018	2019	2020	2021	2022	2023	2024	2025
Viol collectif								1				
Graffiti		1	1	1		1			2			1
Dégradation de voiture		6	4	8	9	8	5	11	6	5	5	5
Rixe au couteau											1	



**PH Violence intrafamiliale (VIF)**

	2000	2015	2016	2017	2018	2019	2020	2021	2022	2023	2024	2025
VIF: physique, dans le couple		5	12	13	9	5	1	8	5	6	14	6
VIF: physique, envers des descendants			1		1		2	1		1	2	
VIF: physique, envers d'autres membres	4	1	1		1	1		1		4	4	3
VIF: sexuelle, dans le couple						1						
VIF: sexuelle, envers des descendants			1				2	1				
VIF: psychique, dans le couple	12	10	7	3	6	3	6	13	1	13	9	1
VIF: psychique, envers d'autres membres								2				2
VIF: économique, dans le couple					1			2	1			
VIF: économique, envers d'autres membres	3		3		2				1	1		

**PH Hormones et dopage**

	2000	2015	2016	2017	2018	2019	2020	2021	2022	2023	2024	2025
Dopage humain			1				1					

**PH Drogues**

	2000	2015	2016	2017	2018	2019	2020	2021	2022	2023	2024	2025
Vente de cocaïne											1	
Production de drogues synthétiques								1				
Production de cannabis (culture)				1								

**PH Trafic d'armes**

	2000	2015	2016	2017	2018	2019	2020	2021	2022	2023	2024	2025
Commerce et production d'arme à feu et mun.		1										

**PH Traite des êtres humains**

	2000	2015	2016	2017	2018	2019	2020	2021	2022	2023	2024	2025
TEH - exploitation économique											1	1



**PH Violence dans l'espace public**

	2000	2015	2016	2017	2018	2019	2020	2021	2022	2023	2024	2025
Violence physique (voie publique)	2	3	6	2	3	1	1	5	3	5	3	3
Violence physique (autre endroit public)		1					1			1		1
Violence physique (endroit accessible au public)	2		3	4	1	2	2	1	1	1	1	1
Violence sexuelle (voie publique)				1		1						
Violence sexuelle (autre endroit public)									1		1	
Violence sexuelle (endroit accessible au public)										1		
Violence psychique (voie publique)	3	5	3	1	5	3	3	7	5	5	9	3
Violence psychique (autre endroit public)	1		1	3	2		2	1			1	1
Violence psychique (endroit accessible au public)	3	3			1		2					
Vol à main armée (endroit accessible au public)					1							
Vol avec violence sans arme (voie publique)				1				1				
Vol avec violence sans arme (endr. acces. au pub.)								1				

**PH Autre**

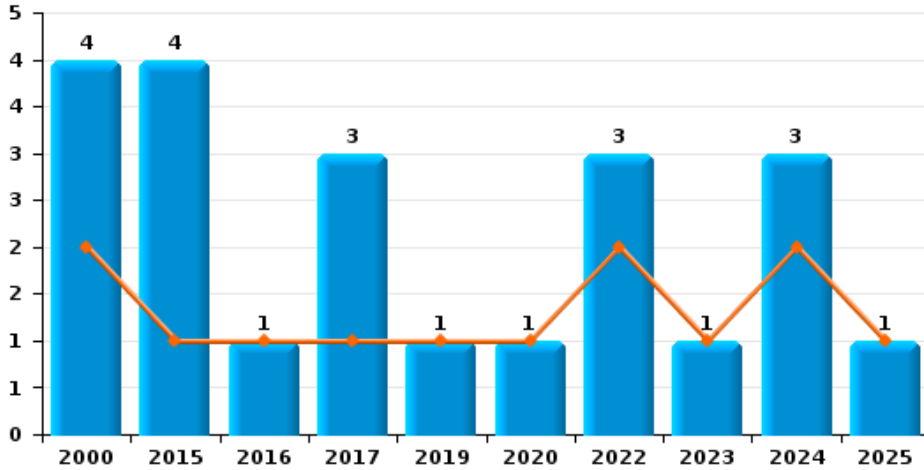
	2000	2015	2016	2017	2018	2019	2020	2021	2022	2023	2024	2025
Terrorisme, extrémisme et radicalisme		1										
Cyberharcèlement		2	1	3	5	2	3	7	4	6	6	4
Fraude à l'identité		3		1	1	1	1	5	6	4	2	1



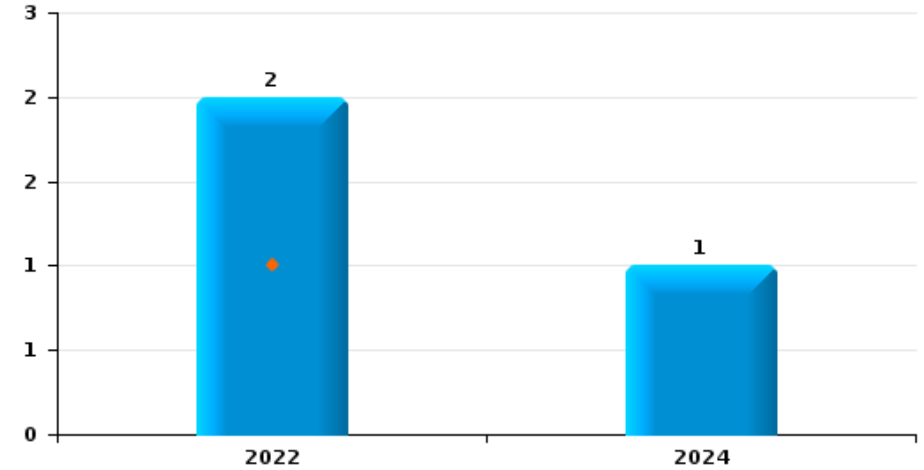
**Modave**

Année	<span style="color: blue;">■</span>
Semestre 1	<span style="color: orange;">■</span>

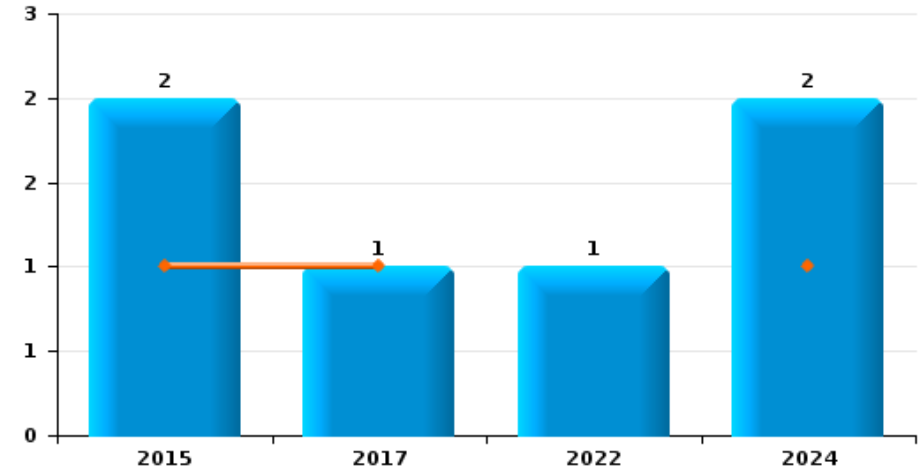
**Vol de voiture**



**Vol de moto**



**Vol dans les garages**

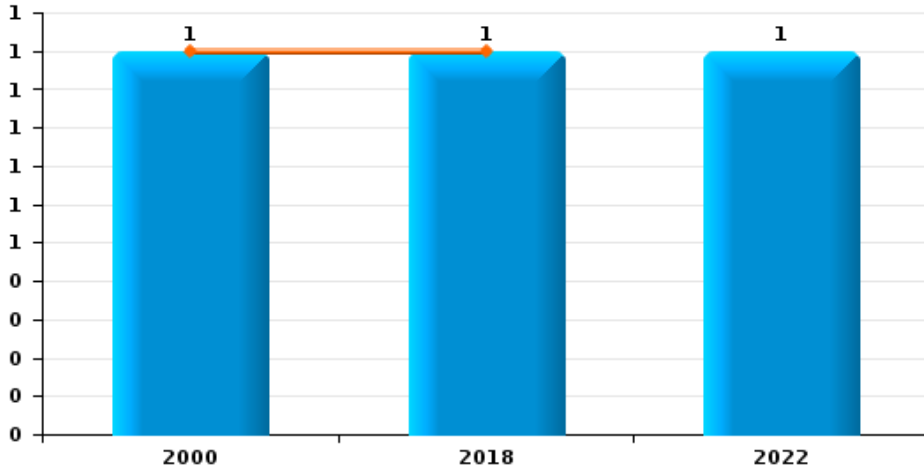




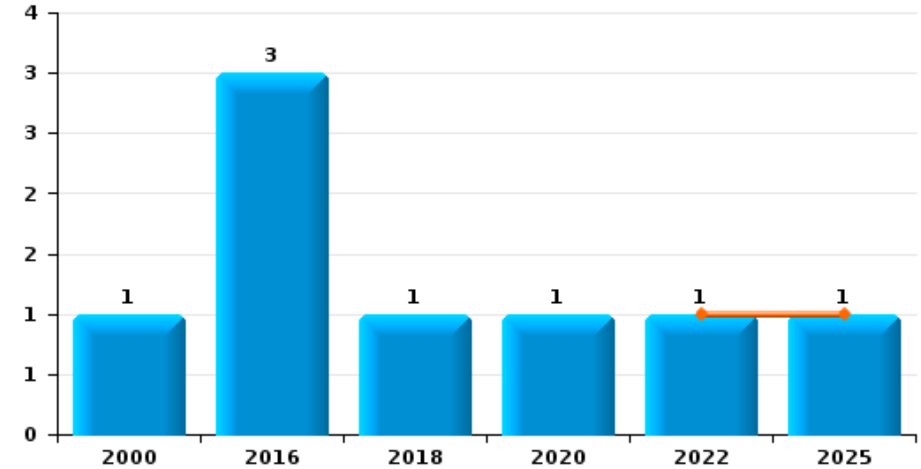
**Modave**

Année	<span style="color: blue;">■</span>
Semestre 1	<span style="color: orange;">■</span>

**Vol de vélomoteur**



**Vol de vélo**



**Vol dans ou sur un véhicule**

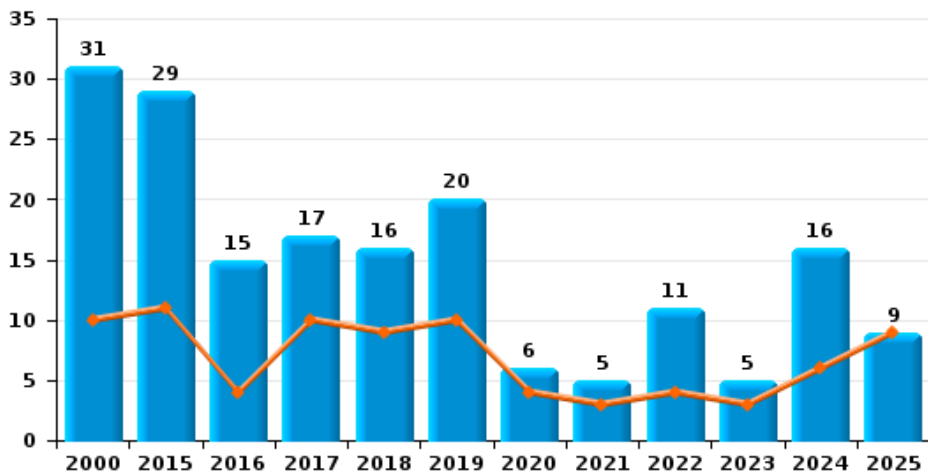




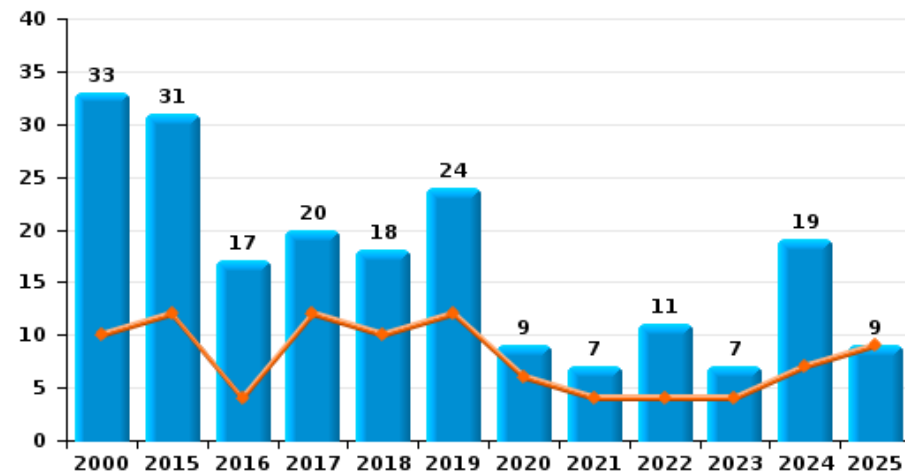
**Modave**

Année	<span style="color: blue;">■</span>
Semestre 1	<span style="color: orange;">■</span>

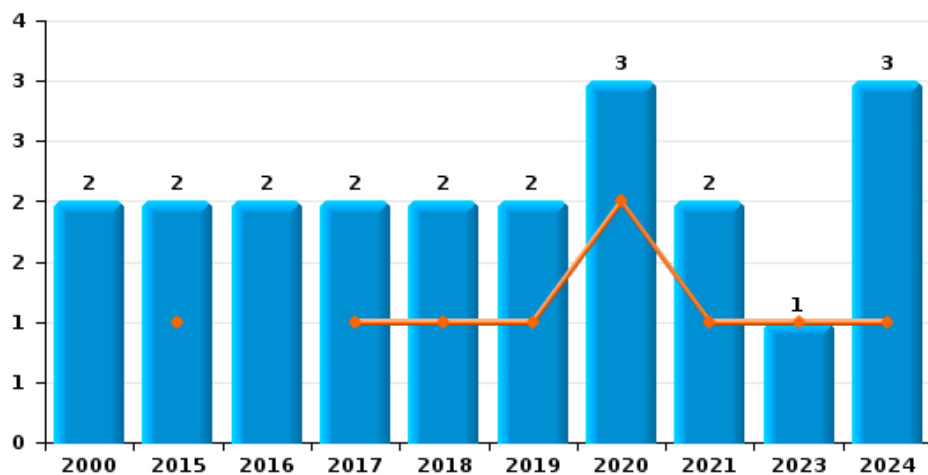
**Cambrilage dans habitation**



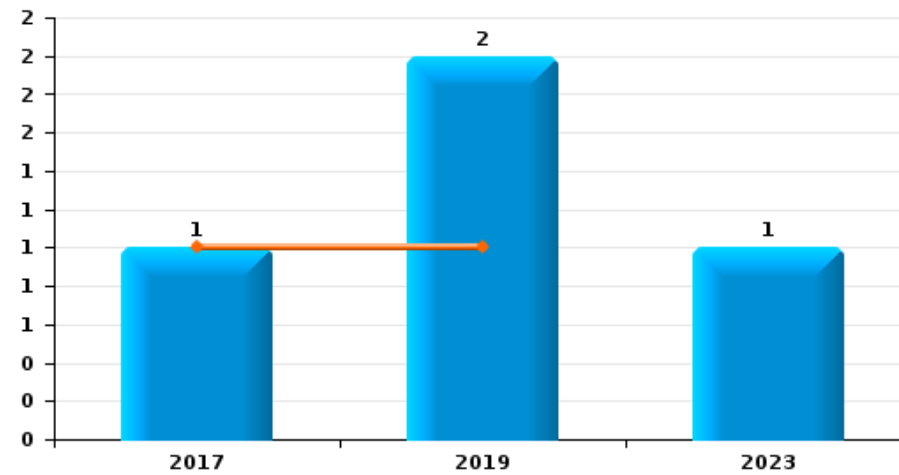
**Cambrilage dans bâtiment (total)**



**Cambrilage ds entreprise ou commerce**



**Cambrilage ds service public ou bâtiment administratif**

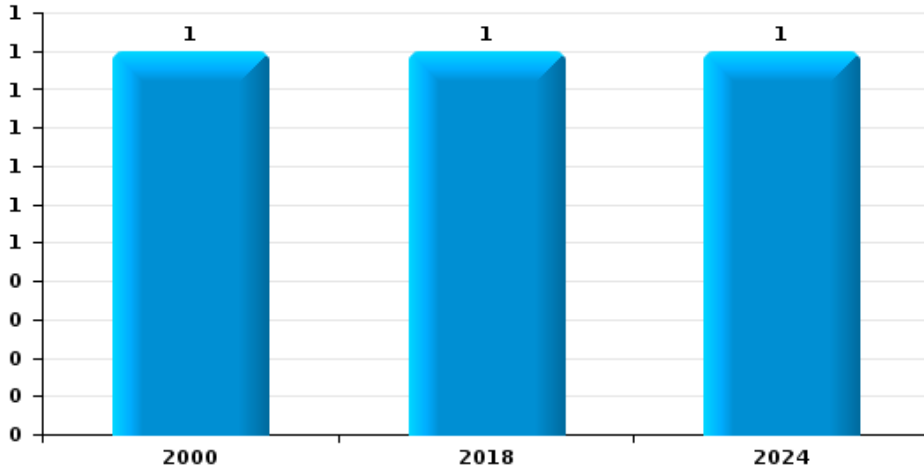




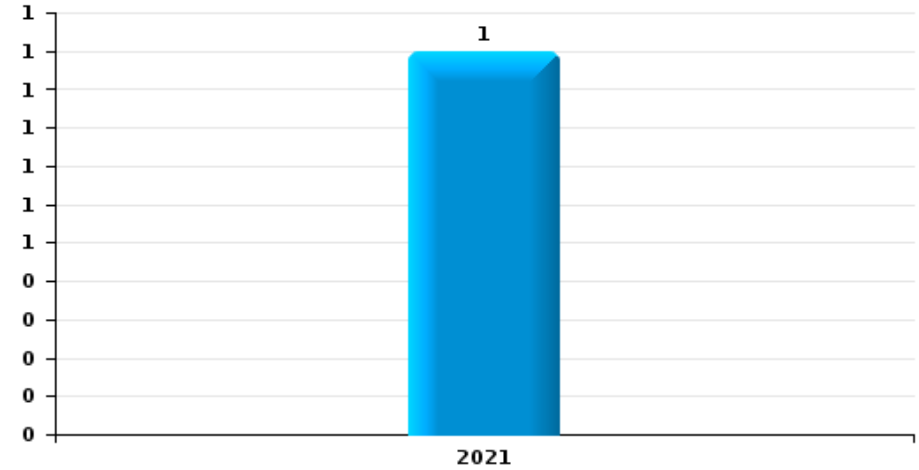
**Modave**



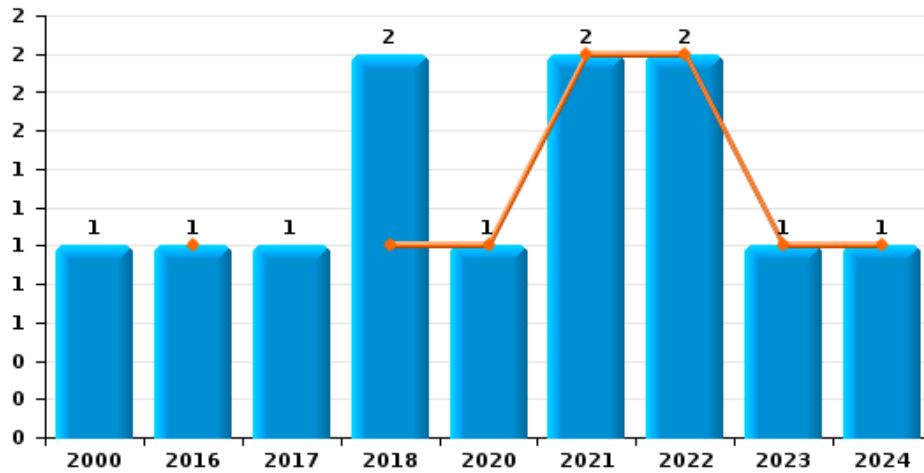
**Vol à main armée**



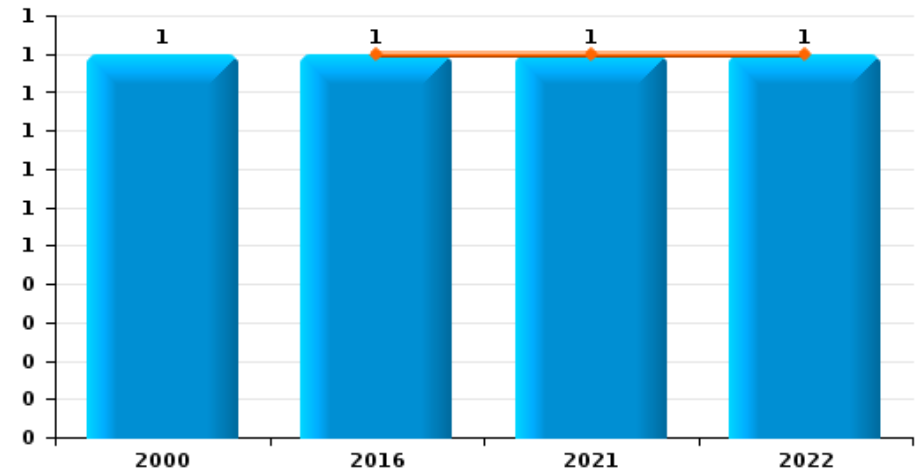
**Vol à l'étalage**



**Vol avec violence sans arme**



**Vol à la tire**

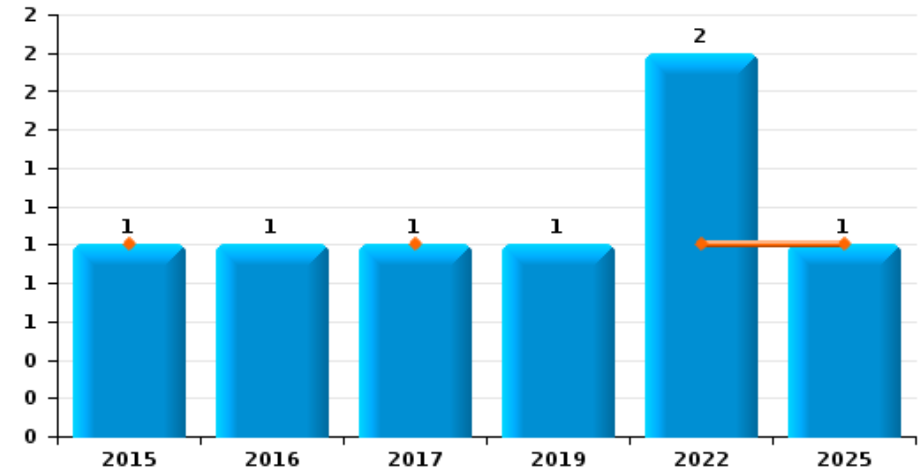




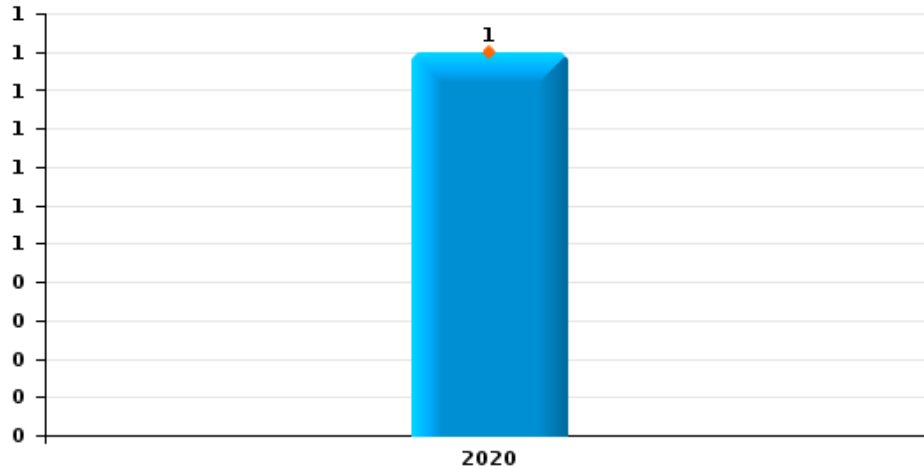
Modave

Année	<span style="color: blue;">■</span>
Semestre 1	<span style="color: orange;">■</span>

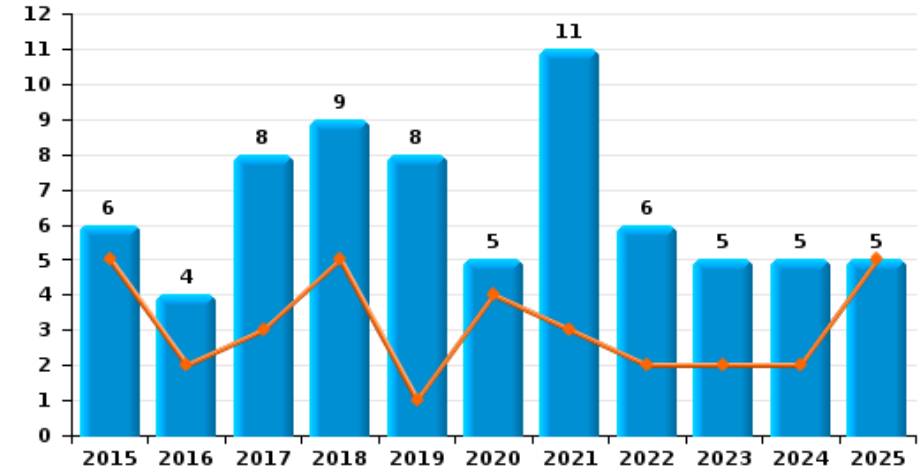
Graffiti



Vol à l'arraché



Dégradation de voiture





**Modave**

**FC Vol moyen de transport**

		2000	2015	2016	2017	2018	2019	2020	2021	2022	2023	2024	2025
Vol de voiture	Trim 1	2	1	1						1	1		1
	Trim 2				1		1	1		1		2	
	Trim 3		2		1								
	Trim 4	2	1		1					1		1	
<b>Total</b>		<b>4</b>	<b>4</b>	<b>1</b>	<b>3</b>		<b>1</b>	<b>1</b>		<b>3</b>	<b>1</b>	<b>3</b>	<b>1</b>
Vol de moto	Trim 2									1			
	Trim 3									1		1	
	<b>Total</b>									<b>2</b>		<b>1</b>	
Homejacking	Trim 1			1									
	<b>Total</b>			<b>1</b>									
Vol dans les garages	Trim 1		1										
	Trim 2				1							1	
	Trim 3		1										
	Trim 4									1		1	
<b>Total</b>			<b>2</b>		<b>1</b>					<b>1</b>		<b>2</b>	
Vol de vélomoteur	Trim 2	1				1							
	Trim 3									1			
	<b>Total</b>	<b>1</b>				<b>1</b>				<b>1</b>			
Vol de vélo	Trim 1												1
	Trim 2									1			
	Trim 3			2				1					
	Trim 4	1		1		1							
<b>Total</b>		<b>1</b>		<b>3</b>		<b>1</b>		<b>1</b>		<b>1</b>			<b>1</b>



FC Cambriolage

		2000	2015	2016	2017	2018	2019	2020	2021	2022	2023	2024	2025
Cambriolage dans habitation	Trim 1	3	8	2	4	7	7	3	2		3	4	6
	Trim 2	7	3	2	6	2	3	1	1	4		2	3
	Trim 3	16	10	7	4	7				2	1	6	
	Trim 4	5	8	4	3		10	2	2	5	1	4	
<b>Total</b>		<b>31</b>	<b>29</b>	<b>15</b>	<b>17</b>	<b>16</b>	<b>20</b>	<b>6</b>	<b>5</b>	<b>11</b>	<b>5</b>	<b>16</b>	<b>9</b>
Cambriolage ds entreprise ou commerce	Trim 1		1					1			1		
	Trim 2				1	1	1	1	1			1	
	Trim 3	2		1		1	1		1			2	
	Trim 4		1	1	1			1					
<b>Total</b>		<b>2</b>	<b>2</b>	<b>2</b>	<b>2</b>	<b>2</b>	<b>2</b>	<b>3</b>	<b>2</b>		<b>1</b>	<b>3</b>	
Cambriolage ds service public ou bâtiment administ	Trim 1				1								
	Trim 2						1						
	Trim 3										1		
	Trim 4						1						
<b>Total</b>					<b>1</b>		<b>2</b>				<b>1</b>		
Vol au bélier	Trim 2						1						
<b>Total</b>							<b>1</b>						
Cambriolage dans bâtiment (total)	Trim 1	3	9	2	5	7	7	4	2		4	4	6
	Trim 2	7	3	2	7	3	5	2	2	4		3	3
	Trim 3	18	10	8	4	8	1		1	2	2	8	
	Trim 4	5	9	5	4		11	3	2	5	1	4	
<b>Total</b>		<b>33</b>	<b>31</b>	<b>17</b>	<b>20</b>	<b>18</b>	<b>24</b>	<b>9</b>	<b>7</b>	<b>11</b>	<b>7</b>	<b>19</b>	<b>9</b>



FC Vol autre

		2000	2015	2016	2017	2018	2019	2020	2021	2022	2023	2024	2025
Vol à main armée	Trim 3					1						1	
	Trim 4	1											
	<b>Total</b>	<b>1</b>				<b>1</b>						<b>1</b>	
Vol avec violence sans arme	Trim 1		1		1			1		1	1		
	Trim 2						1	1	2				
	Trim 3			1	1								
	Trim 4	1											
<b>Total</b>	<b>1</b>	<b>1</b>	<b>1</b>	<b>2</b>	<b>1</b>	<b>2</b>	<b>2</b>	<b>2</b>	<b>1</b>	<b>1</b>			
Vol dans ou sur un véhicule	Trim 1	1	1		2	1	2	5	1	2	2		
	Trim 2	5	3	3	1	4	2			2		2	
	Trim 3	2	4	4	2		2		1			3	
	Trim 4	5	2	1	4	1	1	2	1	1			
<b>Total</b>	<b>13</b>	<b>10</b>	<b>8</b>	<b>9</b>	<b>6</b>	<b>7</b>	<b>7</b>	<b>3</b>	<b>5</b>	<b>2</b>	<b>5</b>		
Vol d'armes et explosifs	Trim 1	1				1							
	Trim 2				1						1		
	Trim 3			3		1							
	Trim 4		1	1				1		2			
<b>Total</b>	<b>1</b>	<b>1</b>	<b>4</b>	<b>1</b>	<b>2</b>		<b>1</b>		<b>2</b>	<b>1</b>			
Vol à l'arraché	Trim 2							1					
<b>Total</b>							<b>1</b>						
Vol à la tire	Trim 1									1			
	Trim 2			1					1				
	Trim 3	1											
<b>Total</b>	<b>1</b>		<b>1</b>					<b>1</b>	<b>1</b>				
Vol à l'étalage	Trim 3								1				
<b>Total</b>								<b>1</b>					



FC Vol autre

		2000	2015	2016	2017	2018	2019	2020	2021	2022	2023	2024	2025
Vol par ruse	Trim 1	1	1		1					1			
	Trim 4	1							1				
	<b>Total</b>	<b>2</b>	<b>1</b>		<b>1</b>				<b>1</b>	<b>1</b>			
Vol de métaux	Trim 1										1		
	Trim 4			1									
	<b>Total</b>			<b>1</b>							<b>1</b>		
Vol sur les chantiers	Trim 1	1			1	2		1		1			
	Trim 2	1								1			
	Trim 3											1	
	Trim 4		1		1	1							
	<b>Total</b>	<b>2</b>	<b>1</b>		<b>2</b>	<b>3</b>		<b>1</b>		<b>2</b>		<b>1</b>	
Home-invasion	Trim 1					1							
	<b>Total</b>					<b>1</b>							
Vol d'animaux	Trim 2					1							
	<b>Total</b>					<b>1</b>							



Criminalité ICT

		2000	2015	2016	2017	2018	2019	2020	2021	2022	2023	2024	2025
Fraude de cartes de paiements	Trim 1									1			
	Trim 2									1			
	Trim 3			1				2		1			
	Trim 4			1			1						
<b>Total</b>				<b>2</b>			<b>1</b>	<b>2</b>		<b>3</b>			
Phishing	Trim 1									1		1	1
	Trim 2									1		1	4
	Trim 3									6	3	1	
	Trim 4									1	3	2	
<b>Total</b>										<b>9</b>	<b>6</b>	<b>5</b>	<b>5</b>



FC Autre

		2000	2015	2016	2017	2018	2019	2020	2021	2022	2023	2024	2025
Viol collectif	Trim 4								1				
	<b>Total</b>								<b>1</b>				
Graffiti	Trim 1				1					1			
	Trim 2		1										1
	Trim 3									1			
	Trim 4			1			1						
	<b>Total</b>		<b>1</b>	<b>1</b>	<b>1</b>		<b>1</b>			<b>2</b>			<b>1</b>
Dégradation de voiture	Trim 1		2	1	3	2		2	1	1		1	3
	Trim 2		3	1		3	1	2	2	1	2	1	2
	Trim 3		1	2	2	2	6	1	4	1	1	3	
	Trim 4				3	2	1		4	3	2		
	<b>Total</b>		<b>6</b>	<b>4</b>	<b>8</b>	<b>9</b>	<b>8</b>	<b>5</b>	<b>11</b>	<b>6</b>	<b>5</b>	<b>5</b>	<b>5</b>
Rixe au couteau	Trim 2											1	
<b>Total</b>												<b>1</b>	



PH Violence intrafamiliale (VIF)

		2000	2015	2016	2017	2018	2019	2020	2021	2022	2023	2024	2025
VIF: physique, dans le couple	Trim 1		2	3	4	3	1		2	2		2	2
	Trim 2			3	2	2	2		1	2	1	3	4
	Trim 3		1	2	3	2	2		4		3	5	
	Trim 4		2	4	4	2		1	1	1	2	4	
	<b>Total</b>			<b>5</b>	<b>12</b>	<b>13</b>	<b>9</b>	<b>5</b>	<b>1</b>	<b>8</b>	<b>5</b>	<b>6</b>	<b>14</b>
VIF: physique, envers des descendants	Trim 1					1							
	Trim 2			1				2				1	
	Trim 3								1		1		
	Trim 4											1	
	<b>Total</b>			<b>1</b>		<b>1</b>		<b>2</b>	<b>1</b>		<b>1</b>	<b>2</b>	
VIF: physique, envers d'autres membres	Trim 1	3		1							1	1	
	Trim 2		1								1	2	3
	Trim 3	1					1		1		2	1	
	Trim 4					1							
	<b>Total</b>	<b>4</b>	<b>1</b>	<b>1</b>		<b>1</b>	<b>1</b>		<b>1</b>		<b>4</b>	<b>4</b>	<b>3</b>
VIF: sexuelle, dans le couple	Trim 4						1						
<b>Total</b>							<b>1</b>						
VIF: sexuelle, envers des descendants	Trim 1			1					1				
	Trim 2							2					
	<b>Total</b>			<b>1</b>				<b>2</b>	<b>1</b>				
VIF: psychique, dans le couple	Trim 1	2	3	3	3	2		1	8		2	1	1
	Trim 2	7	5	3					1		7	1	
	Trim 3	2		1		2	1	1	3		2	2	
	Trim 4	1	2			2	2	4	1	1	2	5	
	<b>Total</b>	<b>12</b>	<b>10</b>	<b>7</b>	<b>3</b>	<b>6</b>	<b>3</b>	<b>6</b>	<b>13</b>	<b>1</b>	<b>13</b>	<b>9</b>	<b>1</b>



PH Violence intrafamiliale (VIF)

		2000	2015	2016	2017	2018	2019	2020	2021	2022	2023	2024	2025
VIF: psychique, envers d'autres membres	Trim 1								1				
	Trim 2												2
	Trim 3								1				
	<b>Total</b>								<b>2</b>				<b>2</b>
VIF: économique, dans le couple	Trim 1					1							
	Trim 3								1				
	Trim 4								1	1			
	<b>Total</b>					<b>1</b>			<b>2</b>	<b>1</b>			
VIF: économique, envers d'autres membres	Trim 1	1		2		1						1	
	Trim 2	1								1			
	Trim 3	1		1									
	Trim 4					1							
	<b>Total</b>	<b>3</b>		<b>3</b>		<b>2</b>				<b>1</b>	<b>1</b>		



PH Hormones et dopage

		2000	2015	2016	2017	2018	2019	2020	2021	2022	2023	2024	2025
Dopage humain	Trim 1							1					
	Trim 4			1									
Total				1				1					



PH Drogues

		2000	2015	2016	2017	2018	2019	2020	2021	2022	2023	2024	2025
<b>Vente de cocaïne</b>	<b>Trim 1</b>											1	
	<b>Total</b>											1	
<b>Production de drogues synthétiques</b>	<b>Trim 3</b>								1				
	<b>Total</b>								1				
<b>Production de cannabis (culture)</b>	<b>Trim 3</b>				1								
	<b>Total</b>				1								



PH Trafic d'armes

		2000	2015	2016	2017	2018	2019	2020	2021	2022	2023	2024	2025
Commerce et production d'arme à feu et mun.	Trim 1		1										
	Total		1										



PH Traite des êtres humains

		2000	2015	2016	2017	2018	2019	2020	2021	2022	2023	2024	2025
TEH - exploitation économique	Trim 2												1
	Trim 3											1	
Total												1	1



PH Violence dans l'espace public

		2000	2015	2016	2017	2018	2019	2020	2021	2022	2023	2024	2025
Violence physique (voie publique)	Trim 1			3					1			1	1
	Trim 2	1	2	1		1	1		1	1			2
	Trim 3	1		2	2	2		1	1		4		
	Trim 4		1						2	2	1	2	
<b>Total</b>		<b>2</b>	<b>3</b>	<b>6</b>	<b>2</b>	<b>3</b>	<b>1</b>	<b>1</b>	<b>5</b>	<b>3</b>	<b>5</b>	<b>3</b>	<b>3</b>
Violence physique (autre endroit public)	Trim 2							1					1
	Trim 3		1								1		
	<b>Total</b>		<b>1</b>					<b>1</b>			<b>1</b>		<b>1</b>
Violence physique (endroit accessible au public)	Trim 1			1	2								1
	Trim 2				1		2			1		1	
	Trim 3	1		1	1	1		2	1				
	Trim 4	1		1							1		
<b>Total</b>		<b>2</b>		<b>3</b>	<b>4</b>	<b>1</b>	<b>2</b>	<b>2</b>	<b>1</b>	<b>1</b>	<b>1</b>	<b>1</b>	<b>1</b>
Violence sexuelle (voie publique)	Trim 3				1		1						
<b>Total</b>					<b>1</b>		<b>1</b>						
Violence sexuelle (autre endroit public)	Trim 1									1			
	Trim 2											1	
	<b>Total</b>									<b>1</b>		<b>1</b>	
Violence sexuelle (endroit accessible au public)	Trim 3										1		
<b>Total</b>											<b>1</b>		
Violence psychique (voie publique)	Trim 1	2	2						2	1	1	2	
	Trim 2		2	1	1	4	1		2	1	1	3	3
	Trim 3	1	1	1			2	2	3	1	2	3	
	Trim 4			1		1		1		2	1	1	
<b>Total</b>		<b>3</b>	<b>5</b>	<b>3</b>	<b>1</b>	<b>5</b>	<b>3</b>	<b>3</b>	<b>7</b>	<b>5</b>	<b>5</b>	<b>9</b>	<b>3</b>



PH Violence dans l'espace public

		2000	2015	2016	2017	2018	2019	2020	2021	2022	2023	2024	2025
Violence psychique (autre endroit public)	Trim 1	1			1	2							
	Trim 2				2			1					1
	Trim 3			1				1					
	Trim 4								1			1	
<b>Total</b>		<b>1</b>		<b>1</b>	<b>3</b>	<b>2</b>		<b>2</b>	<b>1</b>			<b>1</b>	<b>1</b>
Violence psychique (endroit accessible au public)	Trim 1	2											
	Trim 2		2			1							
	Trim 3	1	1					2					
<b>Total</b>		<b>3</b>	<b>3</b>			<b>1</b>		<b>2</b>					
Vol à main armée (endroit accessible au public)	Trim 3					1							
<b>Total</b>						<b>1</b>							
Vol avec violence sans arme (voie publique)	Trim 1								1				
	Trim 3				1								
<b>Total</b>					<b>1</b>				<b>1</b>				
Vol avec violence sans arme (endr. acces. au pub.)	Trim 2								1				
<b>Total</b>									<b>1</b>				



PH Autre

		2000	2015	2016	2017	2018	2019	2020	2021	2022	2023	2024	2025
Terrorisme, extrémisme et radicalisme	Trim 2		1										
	<b>Total</b>		<b>1</b>										
Cyberharcèlement	Trim 1		1		1	2		2	1	1		4	
	Trim 2			1		2		1	3	2	2		4
	Trim 3				1				3	1	3	1	
	Trim 4		1		1	1	2				1	1	
	<b>Total</b>		<b>2</b>	<b>1</b>	<b>3</b>	<b>5</b>	<b>2</b>	<b>3</b>	<b>7</b>	<b>4</b>	<b>6</b>	<b>6</b>	<b>4</b>
Fraude à l'identité	Trim 1		1		1					2	1		1
	Trim 2		1				1			3	3		
	Trim 3					1			2	1		2	
	Trim 4		1					1	3				
	<b>Total</b>		<b>3</b>		<b>1</b>	<b>1</b>	<b>1</b>	<b>1</b>	<b>1</b>	<b>5</b>	<b>6</b>	<b>4</b>	<b>2</b>



**Modave**

**2024**

**FC Vol moyen de transport**

	Avr	Juin	Sep	Nov	Total
Vol de voiture	1	1		1	3
Vol de moto			1		1
Vol dans les garages		1		1	2

**FC Cambriolage**

	Jan	Fév	Mar	Mai	Juin	Juil	Août	Sep	Oct	Nov	Déc	Total
Cambriolage dans habitation	1	2	1	2		1	3	2	2	1	1	16
Cambriolage ds entreprise ou commerce					1	1	1					3
Cambriolage dans bâtiment (total)	1	2	1	2	1	2	4	2	2	1	1	19

**FC Vol autre**

	Jan	Juin	Juil	Août	Sep	Total
Vol à main armée					1	1
Vol avec violence sans arme	1					1
Vol dans ou sur un véhicule		2		1	2	5
Vol sur les chantiers			1			1

**Criminalité ICT**

	Fév	Avr	Août	Oct	Déc	Total
Phishing	1	1	1	1	1	5

**FC Autre**

	Jan	Avr	Juin	Juil	Sep	Total
Dégradation de voiture	1		1	2	1	5
Rixe au couteau		1				1



### PH Violence intrafamiliale (VIF)

	Jan	Fév	Mar	Avr	Mai	Juin	Août	Sep	Oct	Nov	Déc	Total
VIF: physique, dans le couple	1		1	1		2	2	3	1	3		14
VIF: physique, envers des descendants				1					1			2
VIF: physique, envers d'autres membres		1			1	1	1					4
VIF: psychique, dans le couple		1			1		2		3	1	1	9

### PH Drogues

	Fév	Total
Vente de cocaïne	1	1

### PH Traite des êtres humains

	Août	Total
TEH - exploitation économique	1	1

### PH Violence dans l'espace public

	Jan	Avr	Mai	Juin	Juil	Sep	Nov	Déc	Total
Violence physique (voie publique)	1						2		3
Violence physique (endroit accessible au public)		1							1
Violence sexuelle (autre endroit public)			1						1
Violence psychique (voie publique)	2		2	1	1	2		1	9
Violence psychique (autre endroit public)							1		1

### PH Autre

	Jan	Fév	Mar	Août	Sep	Nov	Total
Cyberharcèlement	2	1	1	1		1	6
Fraude à l'identité				1	1		2



2025

**FC Vol moyen de transport**

	Fév	Total
Vol de voiture	1	1
Vol de vélo	1	1

**FC Cambriolage**

	Jan	Fév	Mai	Juin	Total
Cambriolage dans habitation	3	3	1	2	9
Cambriolage dans bâtiment (total)	3	3	1	2	9

**Criminalité ICT**

	Mar	Avr	Mai	Juin	Total
Phishing	1	1	1	2	5

**FC Autre**

	Fév	Avr	Mai	Total
Graffiti		1		1
Dégradation de voiture	3	1	1	5

**PH Violence intrafamiliale (VIF)**

	Fév	Mar	Avr	Juin	Total
VIF: physique, dans le couple	1	1	2	2	6
VIF: physique, envers d'autres membres			2	1	3
VIF: psychique, dans le couple	1				1
VIF: psychique, envers d'autres membres			2		2

**PH Traite des êtres humains**

	Mai	Total
TEH - exploitation économique	1	1



**PH Violence dans l'espace public**

	Fév	Mar	Mai	Juin	Total
Violence physique (voie publique)		1	1	1	3
Violence physique (autre endroit public)				1	1
Violence physique (endroit accessible au public)	1				1
Violence psychique (voie publique)			1	2	3
Violence psychique (autre endroit public)				1	1

**PH Autre**

	Mar	Avr	Juin	Total
Cyberharcèlement		3	1	4
Fraude à l'identité	1			1

# ***STATISTIQUES POLICIERES DE CRIMINALITE***

---

***LIEU DE PERPETRATION: COMMUNE***

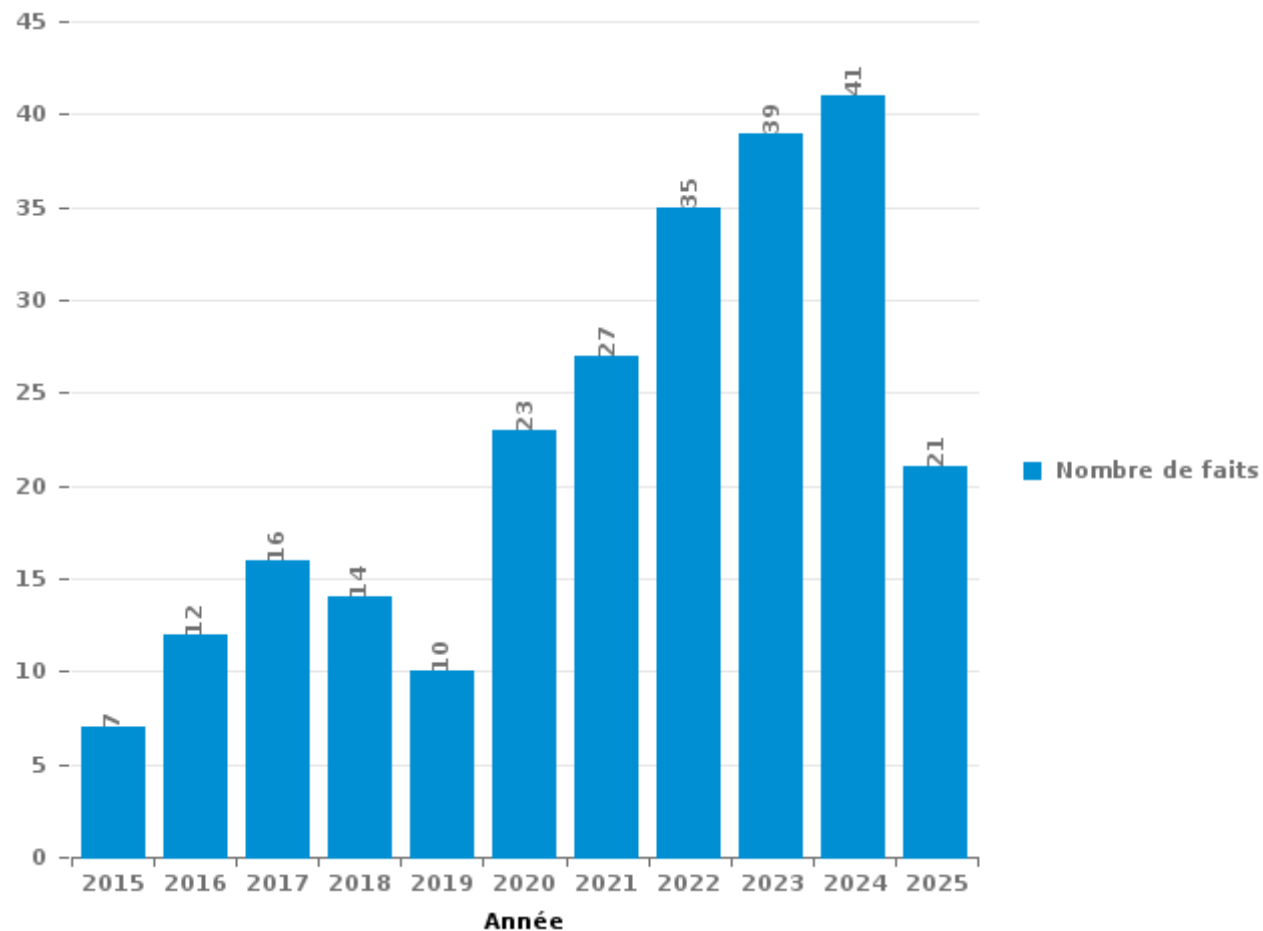
**Modave**

***PARTIE III : ICT***



**Modave**

Nombre total de délits avec un élément ICT/online, depuis 2015





Criminalité ICT/online au sens strict

Infractions (exhaustif)

	2015	2016	2017	2018	2019	2020	2021	2022	2023	2024	2025
Criminalité informatique: Faux en informatique:									1		
Criminalité informatique: Fraude informatique:	1	5	2	2	2	4	2	13	14	15	9
Criminalité informatique: Hacking:	1				2	1		2		1	
<b>Total:</b>	<b>2</b>	<b>5</b>	<b>2</b>	<b>2</b>	<b>4</b>	<b>5</b>	<b>2</b>	<b>15</b>	<b>15</b>	<b>16</b>	<b>9</b>

Figures criminelles (à considérer spécifiquement – ne pas additionner avec d'autres éléments – risque de double comptage!)

	2016	2019	2020	2022	2023	2024	2025
Fraude de cartes de paiements	2	1	2	3			
Phishing				9	6	5	5



## Criminalité ICT/online au sens large

Infractions (uniquement si code-fait existe)

	2015	2016	2017	2018	2019	2020	2021	2022	2023	2024	2025
Fraude: Escroquerie: Fraude par internet	3	5	6	5	3	15	17	13	15	15	7
Infr. contre les mœurs: Voyeurisme: Diffusion enregistrement nudité ou intimité					1						
<b>Total:</b>	<b>3</b>	<b>5</b>	<b>6</b>	<b>5</b>	<b>4</b>	<b>15</b>	<b>17</b>	<b>13</b>	<b>15</b>	<b>15</b>	<b>7</b>

Figures criminelles (à considérer spécifiquement – ne pas additionner avec d'autres éléments – risque de double comptage!)

	2015	2016	2017	2018	2019	2020	2021	2022	2023	2024	2025
Cyberharcèlement	2	1	3	5	2	3	7	4	6	6	4

# ***STATISTIQUES POLICIERES DE CRIMINALITE***

---

***LIEU DE PERPETRATION: COMMUNE***

**Modave**

***PARTIE IV : DESTINATION LIEU***



**Modave**

**Vol et extorsion**

	2000	2015	2016	2017	2018	2019	2020	2021	2022	2023	2024	2025
Habitation: maison	38	31	18	16	12	21	9	6	10	8	17	9
Voie publique	7	11	10	6	11	4	9	3	6	4	5	4
Habitation: allée	8	7	5	4	1	5	1		2	1	2	
Habitation: dépendances	2	4	1	7	4	3	1	3	2	1	1	
Parking	2	2	2	3	1	1	4	2	2	2	2	
Terrain	5	2			1	3	1	2	1			
Autre	1	1	2	3	1		3	1	1	1		
Inconnue	6	2	2		1	1		1			1	
Horeca	3	2	1	3			1		1	1	1	
Chantier	1	1		2	3		1		2		1	
Entreprise	1	3	1		1					1	4	
Habitation: autre			2		2	2		2		2	1	
Habitation: non précisée			2		3			2	3	1		
Habitation: appartement				1	1		1	2		1	2	1
Habitation: garage	3	1	2	1					1	1		
Magasin				1	2	3		1	1	1		
Cimetière	1	3							1	1	1	
Culture et loisirs	2					1		1	1			
Moyen de transport: camion				1			2	1				
Station essence	1						1	1			1	
Institution d'enseignement			1	1				1				
Stade	1						1	1				
Edifice religieux / lieu du culte	1									1		
Moyen de transport: autre				1	1							
Banque / institution financière		1										
Bâtiment administratif						1						
Infrastructure sportive	1											
Moyen de transport: voiture					1							
Service public							1					
<b>Total</b>	<b>84</b>	<b>71</b>	<b>49</b>	<b>50</b>	<b>46</b>	<b>45</b>	<b>36</b>	<b>30</b>	<b>34</b>	<b>27</b>	<b>38</b>	<b>14</b>

FPF/DGR/DR/BIPOL - Statistiques policières de criminalité (date de clôture: 31/10/2025)

Les données pour les années 2001 jusqu'à 2014 ne sont plus publiées mais restent disponibles sur demande auprès du service BIPOL.

Les données pour 2025 ne concernent que le 1er semestre.



**Modave**

**Dégradation de la propriété**

	2000	2015	2016	2017	2018	2019	2020	2021	2022	2023	2024	2025
Habitation: résidence principale	5	7	4	6	4	2	4	8	2	3	8	4
Voie publique	6	2	4	4	4	4	3	5	4	2	3	4
Habitation: allée	6	5		1	2	4		3	1	1		
Terrain		2	1		1	1	3		1			
Habitation: jardin	1	2	2		1					1	1	
Habitation: dépendances			2	2	2		1					
Habitation: résidence secondaire	2	1	2		1						1	
Parking		1					1	1	1	2		1
Moyen de transport: voiture				1		1		1				
Chantier											1	1
Culture et loisirs	1					1						
Habitation: garage		1		1								
Habitation: non précisée			1		1							
Bureau de police								1				
Cimetière						1						
Edifice religieux / lieu du culte										1		
Horeca				1								
Inconnue				1								
Infrastructure sportive												1
Magasin	1											
Service public	1											
Stade	1											
<b>Total</b>	<b>24</b>	<b>21</b>	<b>16</b>	<b>17</b>	<b>16</b>	<b>14</b>	<b>12</b>	<b>19</b>	<b>9</b>	<b>10</b>	<b>14</b>	<b>11</b>

FPF/DGR/DRI/BIPOL - Statistiques policières de criminalité (date de clôture: 31/10/2025)  
 Les données pour les années 2001 jusqu'à 2014 ne sont plus publiées mais restent disponibles sur demande auprès du service BIPOL.  
 Les données pour 2025 ne concernent que le 1er semestre.



**Modave**

**Infractions contre l'intégrité physique**

	2000	2015	2016	2017	2018	2019	2020	2021	2022	2023	2024	2025
Habitation	7	7	16	16	16	8	10	11	8	10	24	10
Voie publique	1	3	5	3	3	1		9	4	6	3	3
Habitation: allée	3	1			1	2					2	1
Parking	1		1	1	1		1	1			1	
Culture et loisirs	1		2	1					1			
Inconnue								1			3	
Habitation: jardin			1		1	1						
Horeca						2						1
Institution d'enseignement			1	1							1	
Terrain	1			1					1			
Infrastructure sportive	1			1								
Moyen de transport: autre		1									1	
Stade				1			1					
Station essence										1		
<b>Total</b>	<b>15</b>	<b>12</b>	<b>26</b>	<b>25</b>	<b>22</b>	<b>14</b>	<b>12</b>	<b>22</b>	<b>14</b>	<b>17</b>	<b>35</b>	<b>15</b>

FPF/DGR/DRI/BIPOL - Statistiques policières de criminalité (date de clôture: 31/10/2025)

Les données pour les années 2001 jusqu'à 2014 ne sont plus publiées mais restent disponibles sur demande auprès du service BIPOL.

Les données pour 2025 ne concernent que le 1er semestre.

# ***STATISTIQUES POLICIERES DE CRIMINALITE***

---

***LIEU DE PERPETRATION: COMMUNE***

**Modave**

***PARTIE V : OBJETS ET MOYENS DE TRANSPORT***

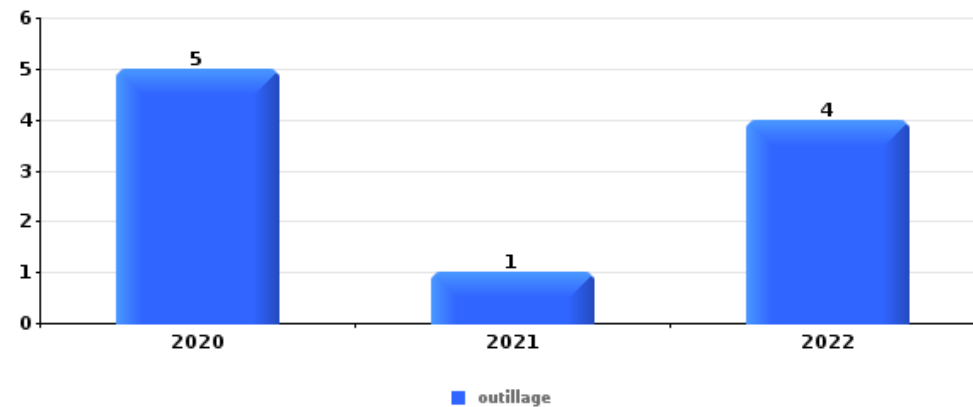


**Modave**

**Vol dans ou sur un véhicule**

Top 5 Objets volés (sbd nombre de faits)

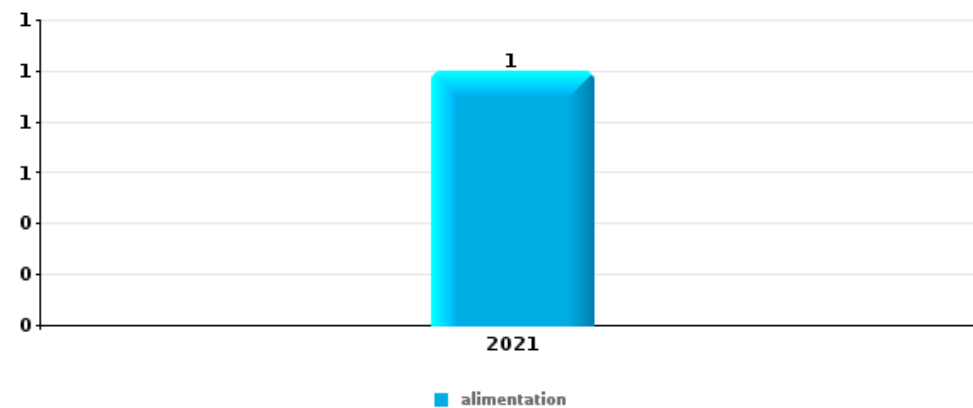
	2020	2021	2022	2023	2024	2025
1 outillage	5	1	4			
2 argent	1		1	1	1	
3 carte bancaire / carte de crédit			1	1	1	
3 carte d'identité / passeport			1	1	1	
3 permis de conduire			1	1	1	



**Vol à l'étalage**

Top 5 Objets volés (sbd nombre de faits)

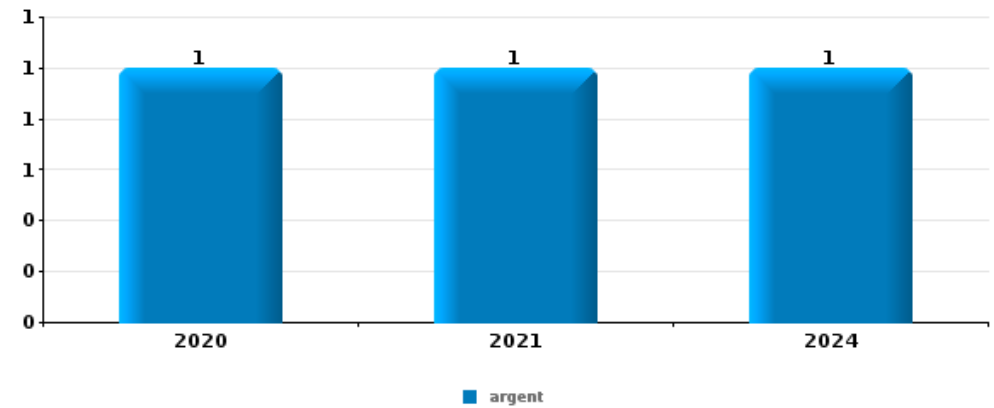
	2020	2021	2022	2023	2024	2025
1 alimentation		1				





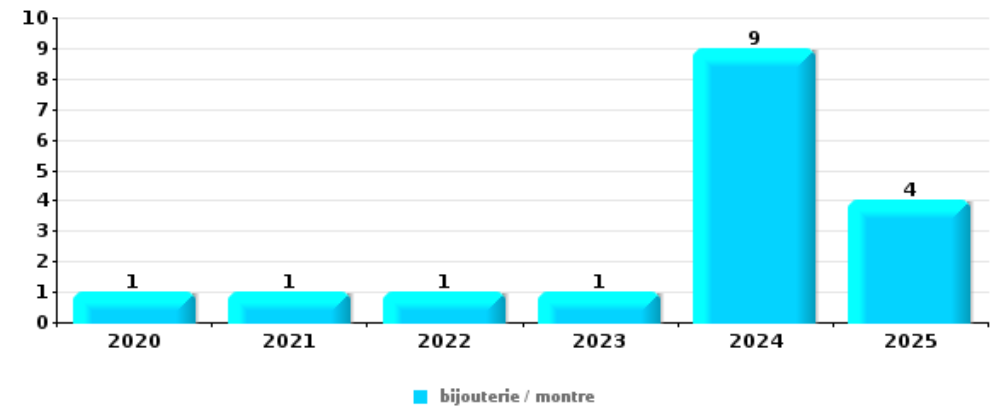
### Cambrassage ds entreprise ou commerce

Top 5 Objets volés (sbd nombre de faits)		2020	2021	2022	2023	2024	2025
1	argent	1	1			1	
2	alimentation	1	1				
2	ordinateur et accessoires	1				1	
2	outillage	1				1	
5	clé					1	
5	tabac		1				



### Cambrassage dans habitation

Top 5 Objets volés (sbd nombre de faits)		2020	2021	2022	2023	2024	2025
1	bijouterie / montre	1	1	1	1	9	4
2	argent	2		2		6	6
3	vêtement		1		1	3	1
4	multimédia					2	3
5	clé			2			2
5	coffre-fort / coffret (argent) / caisse				1	3	
5	outillage			1	1	2	
5	parfum / produit de beauté					2	2



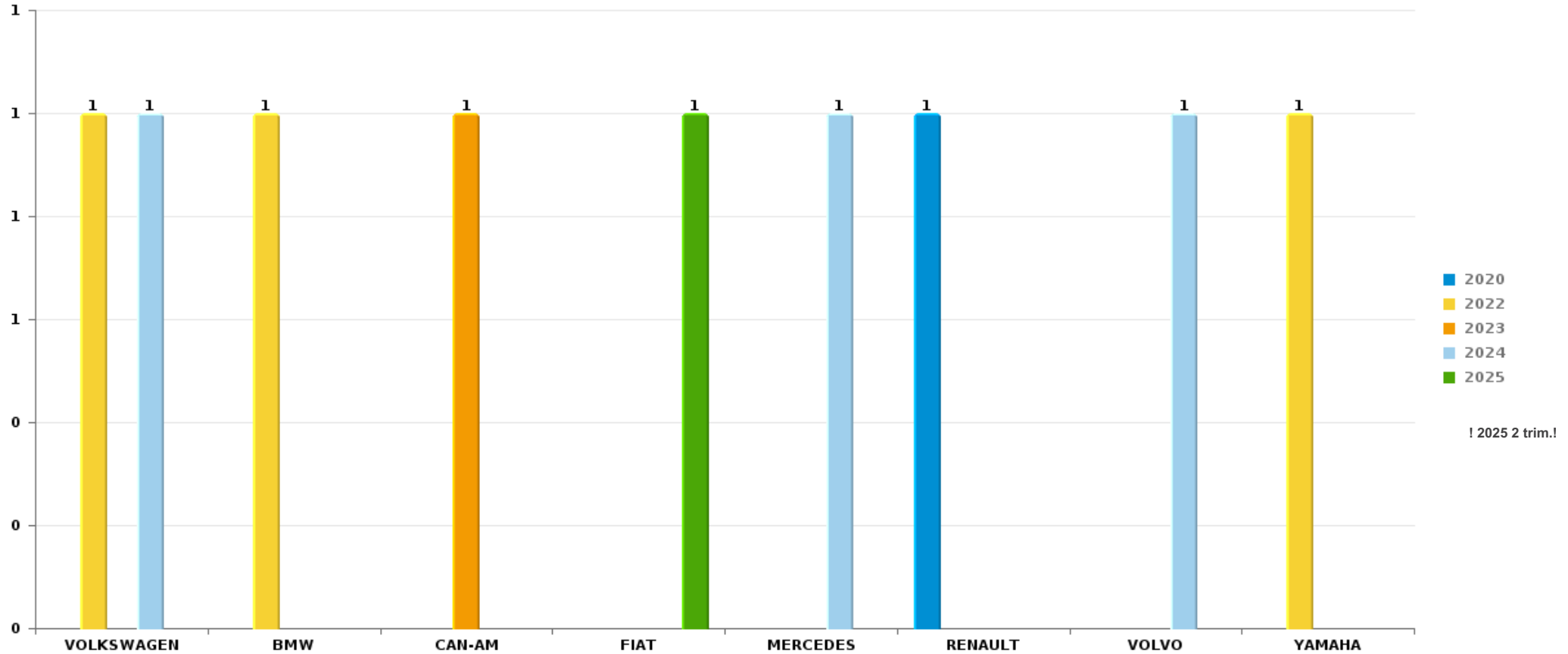
*Remarque: en ce qui concerne les objets, aucun total n'est reproduit étant donné que plusieurs objets peuvent avoir été volés lors d'un même fait.*



Modave

Vol de voiture

Nombre de voitures volées par marque (Top 5)



# ***STATISTIQUES POLICIERES DE CRIMINALITE***

---

***LIEU DE PERPETRATION: COMMUNE***

**Modave**

***PARTIE VI : SUSPECTS***



## Partie 1: Niveau FAITS (comptage du nombre de faits pour lesquels un certain type de suspect est impliqué)

### 1.1. Nombre d'infractions selon le sexe des suspects identifiés (par catégorie principale)

Étant donné que, tant un suspect identifié masculin qu'un suspect identifié féminin peuvent être impliqués lors d'un même fait, il est possible que la somme des colonnes «Hommes» et «Femmes» soit supérieure à la valeur de la colonne «Total...» (voir également la note méthodologique)

#### Modave

#### 2025

Catégorie principale / Sexe	Nombre total de faits avec au moins 1 suspect	Hommes	%	Femmes	%
Armes et explosifs	5	4	80,0%	1	20,0%
Infr. contre l'intégrité physique	5	5	100,0%	1	20,0%
Infr. contre autres valeurs morales et sentiments	4	4	100,0%		
Fraude	2	2	100,0%		
Infr. contre la sécurité publique	2	2	100,0%		
Dégradation de la propriété	1	1	100,0%		
Drogues	1	1	100,0%		
Infr. contre l'autorité publique	1	1	100,0%		
Registre de population	1	1	100,0%		
<b>Total</b>	<b>22</b>	<b>21</b>	<b>95,5%</b>	<b>2</b>	<b>9,1%</b>



## 1.2. Nombre d'infractions selon le sexe des suspects identifiés (par figure criminelle)

Étant donné que, tant un suspect identifié masculin qu'un suspect identifié féminin peuvent être impliqués lors d'un même fait, il est possible que la somme des colonnes «Hommes» et «Femmes» soit supérieure à la valeur de la colonne «Total...» (voir également la note méthodologique)

Modave

2025

### PH Violence intrafamiliale (VIF)

Figure criminelle / Sexe	Nombre total de faits avec au moins 1 suspect identifié	Hommes	%	Femmes	%
VIF: physique, dans le couple	3	3	100,0%	1	33,3%
VIF: physique, envers d'autres membres	3	3	100,0%		
VIF: psychique, dans le couple	1	1	100,0%		
VIF: psychique, envers d'autres membres	2	2	100,0%		
<b>Total</b>	<b>PA</b>	<b>PA</b>	<b>PA</b>	<b>PA</b>	<b>PA</b>

### PH Violence dans l'espace public

Figure criminelle / Sexe	Nombre total de faits avec au moins 1 suspect identifié	Hommes	%
Violence physique (autre endroit public)	1	1	100,0%
Violence psychique (autre endroit public)	1	1	100,0%
<b>Total</b>	<b>PA</b>	<b>PA</b>	<b>PA</b>

## CRIMINALITE ENREGISTREE: SUSPECTS



### PH Autre

Figure criminelle / Sexe	Nombre total de faits avec au moins 1 suspect identifié	Hommes	%
Cyberharcèlement	2	2	100,0%
Total	PA	PA	PA



### 1.3. Nombre d'infractions selon l'âge des suspects identifiés (par catégorie principale)

Étant donné que, tant un suspect identifié mineur qu'un suspect identifié majeur peuvent être impliqués lors d'un même fait, il est possible que la somme des colonnes «Mineur» et «Majeur» soit supérieure à la valeur de la colonne «Total...»  
(voir également la note méthodologique)

#### Modave

#### 2025

Catégorie principale / Âge	Nombre total de faits avec au moins 1 suspect identifié	Mineur	%	Majeur	%
Armes et explosifs	5			5	100,0%
Infr. contre l'intégrité physique	5	2	40,0%	4	80,0%
Infr. contre autres valeurs morales et sentiments	4	1	25,0%	4	100,0%
Fraude	2			2	100,0%
Infr. contre la sécurité publique	2	1	50,0%	2	100,0%
Dégradation de la propriété	1			1	100,0%
Drogues	1			1	100,0%
Infr. contre l'autorité publique	1			1	100,0%
Registre de population	1			1	100,0%
<b>Total</b>	<b>22</b>	<b>4</b>	<b>18,2%</b>	<b>21</b>	<b>95,5%</b>



## 1.4. Nombre d'infractions selon l'âge des suspects identifiés (par figure criminelle)

Étant donné que, tant un suspect identifié mineur qu'un suspect identifié majeur peuvent être impliqués lors d'un même fait, il est possible que la somme des colonnes «Mineur» et «Majeur» soit supérieure à la valeur de la colonne «Total...» (voir également la note méthodologique)

### Modave

2025

#### PH Violence intrafamiliale (VIF)

Figure criminelle / Âge	Nombre total de faits avec au moins 1 suspect identifié	Mineur	%	Majeur	%
VIF: physique, dans le couple	3			3	100,0%
VIF: physique, envers d'autres membres	3	2	66,7%	2	66,7%
VIF: psychique, dans le couple	1			1	100,0%
VIF: psychique, envers d'autres membres	2	1	50,0%	2	100,0%
<b>Total</b>	<b>PA</b>	<b>PA</b>	<b>PA</b>	<b>PA</b>	<b>PA</b>

#### PH Violence dans l'espace public

Figure criminelle / Âge	Nombre total de faits avec au moins 1 suspect identifié	Majeur	%
Violence physique (autre endroit public)	1	1	100,0%
Violence psychique (autre endroit public)	1	1	100,0%
<b>Total</b>	<b>PA</b>	<b>PA</b>	<b>PA</b>

#### PH Autre

Figure criminelle / Âge	Nombre total de faits avec au moins 1 suspect identifié	Majeur	%
Cyberharcèlement	2	2	100,0%
<b>Total</b>	<b>PA</b>	<b>PA</b>	<b>PA</b>



## Partie 2: Niveau SUSPECTS-FAIT (comptage du nombre de combinaisons suspect-fait)

### 2.1. Nombre de suspects-fait selon le sexe des suspects identifiés (TOP 5 des catégories principales)

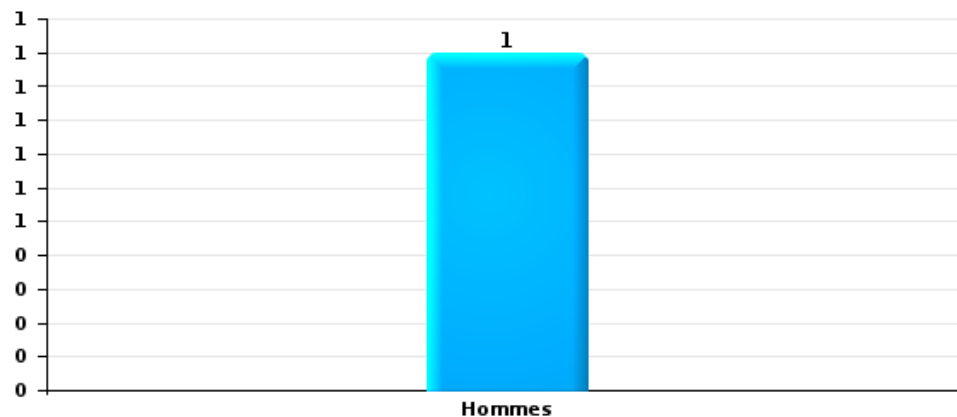
Lorsqu'un même suspect a commis plusieurs faits durant la période considérée, il est aussi comptabilisé plusieurs fois (voir également la note méthodologique)

#### Modave

2025

#### Dégradation de la propriété

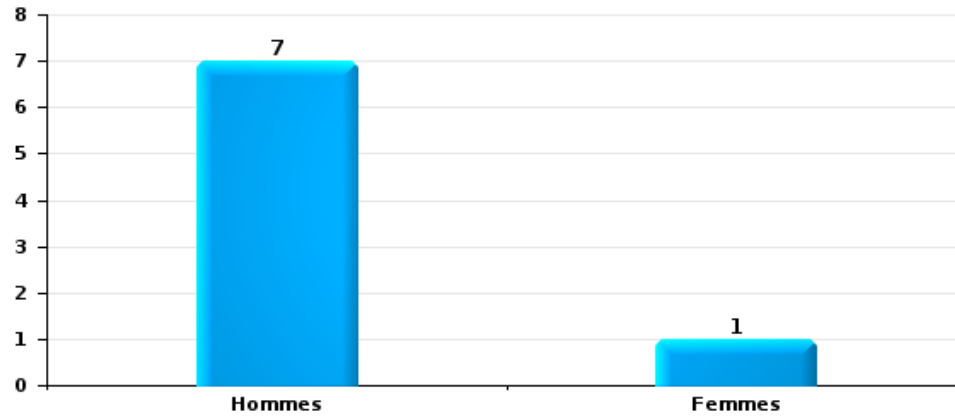
Nombre de suspects-fait selon le sexe





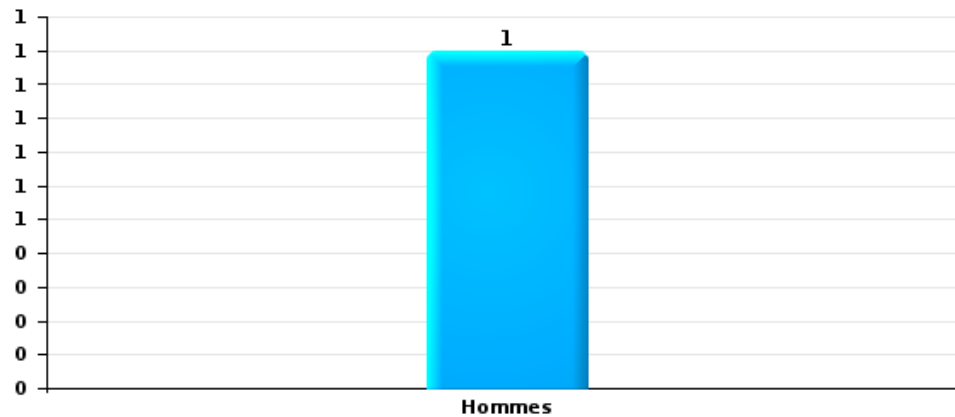
Infr. contre l'intégrité physique

Nombre de suspects-fait selon le sexe



Drogues

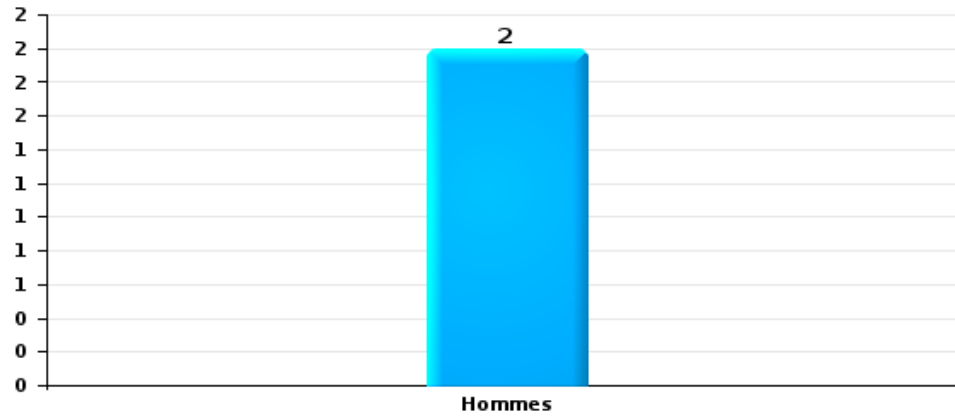
Nombre de suspects-fait selon le sexe





Fraude

Nombre de suspects-fait selon le sexe





## **2.2. Nombre de suspects-fait selon le sexe des suspects identifiés (TOP 5 des figures criminelles)**

---

Lorsqu'un même suspect a commis plusieurs faits durant la période considérée, il est aussi comptabilisé plusieurs fois  
(voir également la note méthodologique)

**Modave**

**2025**

---

---



### 2.3. Nombre de suspects-fait selon l'âge des suspects identifiés (TOP 5 des catégories principales)

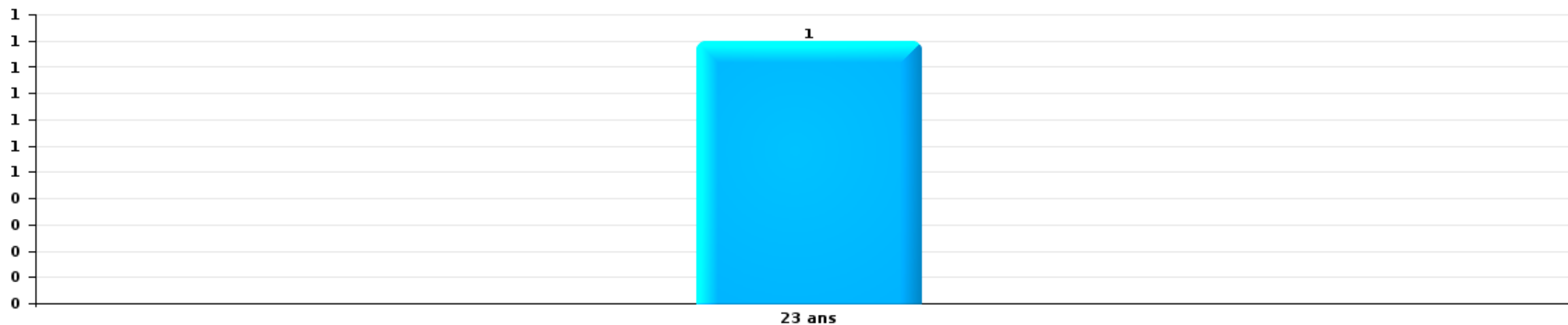
1) Lorsqu'un même suspect a commis plusieurs faits durant la période considérée, il est aussi comptabilisé plusieurs fois, qu'il ait le même âge ou non – 2) Les suspects au-dessous de 14 ans et à partir de 90 ans ne sont pas repris dans le tableau (voir également la note méthodologique)

Modave

2025

Dégradation de la propriété

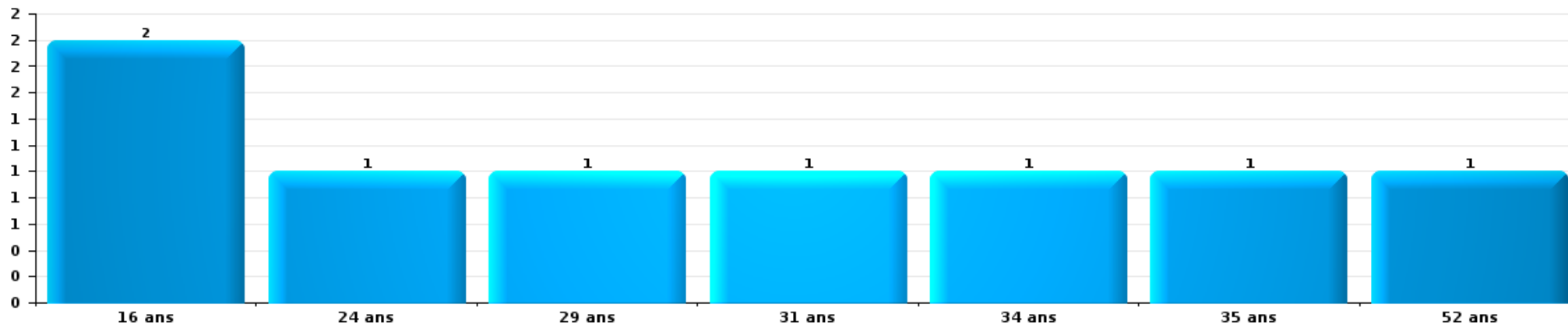
Nombre de suspects-fait par âge (chronologique)





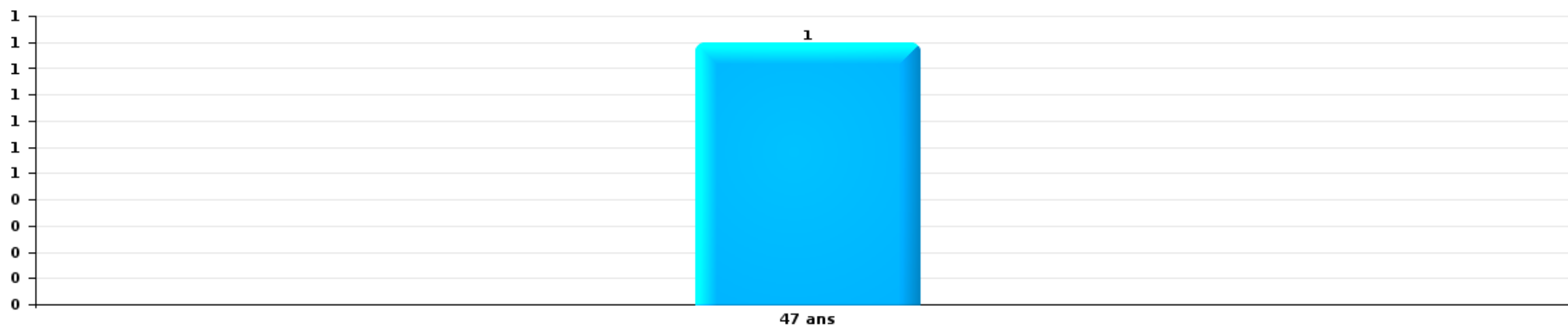
Infr. contre l'intégrité physique

Nombre de suspects-fait par âge (chronologique)



Drogues


Nombre de suspects-fait par âge (chronologique)





Fraude

Nombre de suspects-fait par âge (chronologique)





## **2.4. Nombre de suspects-fait selon l'âge des suspects identifiés (TOP 5 des figures criminelles)**

---

1) Lorsqu'un même suspect a commis plusieurs faits durant la période considérée, il est aussi comptabilisé plusieurs fois, qu'il ait le même âge ou non – 2) Les suspects au-dessous de 14 ans et à partir de 90 ans ne sont pas repris dans le tableau (voir également la note méthodologique)

### **Modave**

**2025**

---

# ***STATISTIQUES POLICIERES DE CRIMINALITE***

---

*LIEU DE PERPETRATION: COMMUNE*

**Modave**

***ANNEXE I: DETAIL PAR CATEGORIE DE DELIT  
CODE PENAL***



Modave

Infraction Code pénal

Infr. contre l'intégrité physique

			2000	2015	2016	2017	2018	2019	2020	2021	2022	2023	2024	2025
Meurtre	Autres	Tent.			1					1				
		Sous-total			1					1				
Torture et maltraitance	Torture	Acc.								1				
	Traitement inhumain	Acc.		1	1				1					
	Traitement dégradant	Acc.					1							
		Sous-total		1	1		1		1	1				
Coups et/ou blessures vol. en sphère familiale	Entre partenaires ou ex-partenaires	Acc.		5	11	13	9	5	1	8	5	6	14	5
	Lors d'un différend familial en général	Acc.	4											
	Par les parents envers un mineur	Acc.			1		1		2	1		1	2	
	Envers les parents	Acc.		1			1	1				2	3	2
	Envers d'autres ascendants directs ou collatéraux	Acc.											1	
		Sous-total	4	6	12	13	11	6	3	9	5	9	20	7
Coups et/ou blessures vol. hors sphère familiale	Bagarres (=coups réciproques)	Acc.			2	1	4	1	3	1	2	2	3	3
	Envers un mineur par une pers. ayant autorité	Acc.								2			2	
	Envers un mineur qualité de l'auteur inconnue	Acc.	2		3	1		1				1	1	
	Envers un mineur par cohabitant sans rel. Autorité	Acc.											1	
	Non spécifié	Acc.	9	4	7	8	6	4	3	3	6	5	7	5
		Sous-total	11	4	12	10	10	6	6	6	8	8	14	8
Autres infr. volontaires, c/ l'intégrité phys.	Délaissement d'enfant ou personne vulnérable	Acc.		1					2	1				
	Entrave méchante à la circulation	Acc.								3				
	Voies de faits et violences légères	Acc.				1		2					1	
		Sous-total		1		1		2	2	4			1	
Infr. involontaires contre l'intégrité physique	Morsure de chien	Acc.				1				1	1			
		Sous-total				1				1	1			
		Total	15	12	26	25	22	14	12	22	14	17	35	15



Infr. contre la liberté individuelle

			2000	2015	2016	2017	2018	2019	2020	2021	2022	2023	2024	2025
<b>Enlèvement de mineur ou personne vulnérable</b>	<b>Autre enlèvement</b>	<b>Tent.</b>						1						
		<b>Sous-total</b>						1						
<b>Détention par un particulier</b>		<b>Acc.</b>				1				1				
		<b>Sous-total</b>				1				1				
		<b>Total</b>				1		1		1				



**Infr. contre les mœurs**

			2000	2015	2016	2017	2018	2019	2020	2021	2022	2023	2024	2025
Viol n'ayant pas causé la mort	Victime 10a - 14a	Acc.							1	1				
	Victime 14a - 16a	Acc.			1	2								
	Victime 16a - 18a	Acc.								1				
	Victime majeure	Acc.					2			1				
	Victime âge inconnu	Tent.					1							
		Acc.				1								
		Sous-total			1	3	3		1	3				
Viol n'ayant pas causé la mort (nvCPS)	Victime < 16a	Acc.												2
	Victime majeure	Acc.								1				1
		Sous-total								1				3
Attentat à la pudeur avec violence / menace	Victime < 16a	Acc.							2					
		Sous-total							2					
Attentat à la pudeur sans violence / menace	Victime < 16a	Acc.		1	2									
	Victime âge inconnu	Acc.			1						1			
		Sous-total		1	3						1			
Atteinte intégrité sexuelle sans mort (nvCPS)	Victime < 16a	Acc.										1		
	Victime majeure	Acc.												1
		Sous-total										1		1
Pornographie enfantine	Détention	Acc.			1					1	1			
	Distribution	Acc.		1		1	1	2						
		Sous-total		1	1	1	1	2		1	1			
Incitation à la débauche	Victime mineure	Acc.								1				
		Sous-total								1				
Outrage public aux bonnes mœurs	Actions (exhibitionnisme, etc.)	Acc.	1	1	1			1						
	Ecrits, images, objets	Acc.												
		Sous-total	1	2	1			1						
Voyeurisme	Observation/enregistrement de nudité ou intimité	Acc.								1				
	Diffusion enregistrement nudité ou intimité	Acc.						1						
		Sous-total						1		1				
Diffusion contenu sex. but méchant/lucrat. (nvCPS)	Victime majeure	Acc.											1	
		Sous-total											1	
Grooming online - avec ICT (nvCPS)	Victime < 16a	Acc.										1		
	Victime 16a - 18a	Acc.									1			
		Sous-total									1	1		
Images d'abus sexuels de mineurs (nvCPS)	Production/diffusion images abus sexuels (nvCPS)	Acc.											1	1
	Détention/acquisition images abus sexuels (nvCPS)	Acc.											1	1
		Sous-total											2	2

FPF/DGR/DRI/BIPOL - Statistiques policières de criminalité (date de clôture: 31/10/2025)  
 Les données pour les années 2001 jusqu'à 2014 ne sont plus publiées mais restent disponibles sur demande auprès du service BIPOL.  
 Les données pour 2025 ne concernent que le 1er semestre.



Infr. contre les mœurs

		2000	2015	2016	2017	2018	2019	2020	2021	2022	2023	2024	2025
	Total	1	4	6	4	4	4	3	7	3	2	3	6



Infr. contre autres valeurs morales et sentiments

		2000	2015	2016	2017	2018	2019	2020	2021	2022	2023	2024	2025
<b>Harcèlement</b>	Acc.		12	9	16	11	9	7	16	10	13	10	9
	Sous-total		12	9	16	11	9	7	16	10	13	10	9
<b>Violation de sépulture</b>	Acc.								1				
	Sous-total								1				
<b>Violation du secret professionnel</b>	Acc.											1	
	Sous-total											1	
<b>Atteinte à l'honneur</b>	Calomnie et diffamation	Acc.	2	1	1	1	1	2	1	1	3		
	Déclaration calomnieuse	Acc.	1										
	Imputation calomnieuse	Acc.							1				
	Injures (Délit)	Acc.		1							2		
	Sous-total	2	3	2	1	1	1	2	2	1	5		
<b>Vie privée</b>	Intrusion de nuit	Tent.											
	Violation de domicile par un particulier	Acc.						1		2			2
	Sous-total	5						1		2			2
<b>Tapage nocturne</b>	Acc.						1	1	2		1	1	
	Sous-total						1	1	2		1	1	
<b>Vie privée mœurs: publication identité victime</b>	Acc.						1						1
	Sous-total						1						1
	<b>Total</b>	<b>7</b>	<b>15</b>	<b>11</b>	<b>17</b>	<b>12</b>	<b>12</b>	<b>11</b>	<b>21</b>	<b>13</b>	<b>19</b>	<b>12</b>	<b>12</b>



Infr. relative au statut juridique de l'enfant

			2000	2015	2016	2017	2018	2019	2020	2021	2022	2023	2024	2025
<b>Non-représentation d'enfants</b>	<b>Par les parents</b>	<b>Acc.</b>	4	2	2	1	1		1	3		2	3	
		<b>Sous-total</b>	4	2	2	1	1		1	3		2	3	
		<b>Total</b>	4	2	2	1	1		1	3		2	3	



Vol et extorsion

			2000	2015	2016	2017	2018	2019	2020	2021	2022	2023	2024	2025
Vol avec circ. aggr.	Avec violence	Acc.			1		3			1			1	
		Acc.	33	24	17	23	22	21	13	5	10	6	19	9
	Sans violence	Tent.	9	15	6	12	6	8	5	5	5	4	3	2
		Sous-total	42	39	24	35	31	29	18	11	15	10	23	11
Vol sans circ. aggr.	Avec violence	Acc.							1	1				
	Sans violence, Vol à la tire	Acc.			1					1	1			
	Sans violence, Vol d'usage	Acc.	1							1				
	Sans violence, Vol domestique	Acc.		1		1	1		1	1	1	2		
		Acc.	29	30	22	12	14	13	16	14	15	13	14	2
		Tent.		1	1	1		3		1	1	1	1	1
	Sous-total	30	32	24	14	15	16	18	19	19	18	16	14	3
Vol non spécifié		Acc.	12		1								1	
		Sous-total	12		1								1	
Extorsion		Acc.				1								
		Tent.									1	1		
	Sous-total				1					1	1			
		Total	84	71	49	50	46	45	36	30	34	27	38	14



**Fraude**

			2000	2015	2016	2017	2018	2019	2020	2021	2022	2023	2024	2025
Recel	Recel simple	Acc.	1				1	2	1	1		2		2
	Recel qualifié	Acc.							1					
		<b>Sous-total</b>	<b>1</b>				<b>1</b>	<b>2</b>	<b>2</b>	<b>1</b>		<b>2</b>		<b>2</b>
Grivèlerie	Carburant / lubrifiant	Acc.	2								1		2	
	Boissons et aliments	Acc.				1								
		<b>Sous-total</b>	<b>2</b>				<b>1</b>				<b>1</b>		<b>2</b>	
Détournement et destruction frauduleuse	Cel frauduleux	Acc.	1						1	1			1	
	D'objets saisis	Acc.											1	
	Non spécifié	Acc.	1											
		<b>Sous-total</b>	<b>2</b>						<b>1</b>	<b>1</b>			<b>2</b>	
Escoquerie	Fraude par internet	Acc.		1	3	5	5	3	11	16	12	14	14	7
		Tent.		2	2	1			4	1	1	1	1	
	Escoquerie sans internet	Acc.			1	1	3	1	3		1	3	2	
		Tent.				4		1					2	
		Acc.	2											
	<b>Sous-total</b>	<b>2</b>	<b>3</b>	<b>6</b>	<b>11</b>	<b>8</b>	<b>5</b>	<b>18</b>	<b>17</b>	<b>14</b>	<b>18</b>	<b>19</b>	<b>7</b>	
Abus de confiance et infr. apparentées	Abus de confiance	Acc.			2	2	2	1	4	3	3	2	2	
		<b>Sous-total</b>			<b>2</b>	<b>2</b>	<b>2</b>	<b>1</b>	<b>4</b>	<b>3</b>	<b>3</b>	<b>2</b>	<b>2</b>	
Abus de biens sociaux	Par des sociétés	Acc.						1						
		<b>Sous-total</b>						<b>1</b>						
Chèques sans provision		Acc.	4											
		<b>Sous-total</b>	<b>4</b>											
		<b>Total</b>	<b>11</b>	<b>3</b>	<b>8</b>	<b>13</b>	<b>12</b>	<b>9</b>	<b>25</b>	<b>22</b>	<b>18</b>	<b>22</b>	<b>25</b>	<b>9</b>



Dégradation de la propriété

			2000	2015	2016	2017	2018	2019	2020	2021	2022	2023	2024	2025
Incendie volontaire	Dans lieu habité (de jour)	Acc.								1				
	Dans un autre lieu (de nuit)	Acc.		1	2		1							
		Sous-total		1	2		1			1				
Incendie involontaire		Acc.	4	4	1	1	1			1		1	2	1
		Sous-total	4	4	1	1	1			1		1	2	1
Destruction, dénaturation, dégradation	Avec circ. aggr.	Acc.							1	1				
	Non spécifié	Acc.	1											
		Sous-total	1						1	1				
Vandalisme	Sur véhicules	Acc.	4	6	5	8	9	8	7	12	5	5	5	5
	Sur autres biens mobiliers	Acc.	9	1		2	1	2	3	2		1	2	1
	Graffitis	Acc.		1	1	1		1			2			1
	Autres détériorations sur biens immobiliers	Acc.	6	6	6	5	4	2	1	1	2	3	5	3
	Dégradation de clôture	Acc.		2	1			1		1				
	Sous-total		19	16	13	16	14	14	11	16	9	9	12	10
		Total	24	21	16	17	16	14	12	19	9	10	14	11



Infr. contre la sécurité publique

			2000	2015	2016	2017	2018	2019	2020	2021	2022	2023	2024	2025
Menaces	Verbales	Acc.	11	4	1	1	5	2	5	8		3	3	6
	Ecrites	Acc.	1	3	2		5		3			1	3	
	Par gestes, emblèmes	Acc.	3	3	1	1	3		2	2	2	3	2	
	Non spécifié	Acc.					1							
		Sous-total	15	10	4	2	14	2	10	10	2	7	8	6
		Total	15	10	4	2	14	2	10	10	2	7	8	6



Infr. contre l'autorité publique

		2000	2015	2016	2017	2018	2019	2020	2021	2022	2023	2024	2025
Rébellion	Rébellion armée	Acc.		1					1				
	Rébellion non armée	Acc.	1			1		2					1
		Sous-total		1	1	1		2	1				1
Outrages		Acc.		2	2	3	4	1				4	
		Sous-total		2	2	3	4	1				4	
		Total		1	3	2	4	4	3	1		4	1



Infr. contre la foi publique

			2000	2015	2016	2017	2018	2019	2020	2021	2022	2023	2024	2025
Faux en écritures	Faux en écritures	Acc.			1		1	1		2				
	Usage de faux en écrit. et écrit. falsifiées	Acc.		1	2		2	1		3	1			
		Sous-total		1	3		3	2		5	1			
Usurpation	Immixtion dans fonctions publiques	Acc.	1											
	De fonctions	Acc.										1		
	De nom	Acc.		2		1			1		1		1	
	Sous-total		1	2	1			1		1	1	1	1	
Contrefaçon / falsification	Contrefaçon	Acc.									1			
		Sous-total									1			
Fausses monnaies	Emission	Acc.	1											
		Tent.	1											
	Autres	Acc.							1					
	Sous-total		2						1					
		Total	3	3	3	1	3	2	2	5	3	1	1	



Modave

Infraction Code pénal

Infr. contre la famille

		2000	2015	2016	2017	2018	2019	2020	2021	2022	2023	2024	2025
<b>Abandon de famille</b>	Acc.	1				2							
	Sous-total	1				2							
<b>Refus du droit aux relations personnelles</b>	Acc.	8	7	4	1	5	2	5	6	1	10	6	
	Sous-total	8	7	4	1	5	2	5	6	1	10	6	
<b>Non-acquittement pension alimentaire</b>	Acc.	2		2									
	Sous-total	2		2									
	<b>Total</b>	<b>11</b>	<b>7</b>	<b>6</b>	<b>1</b>	<b>7</b>	<b>2</b>	<b>5</b>	<b>6</b>	<b>1</b>	<b>10</b>	<b>6</b>	

Criminalité informatique

		2000	2015	2016	2017	2018	2019	2020	2021	2022	2023	2024	2025
<b>Hacking</b>	Acc.		1				2	1		2		1	
	Sous-total		1				2	1		2		1	
<b>Faux en informatique</b>	Acc.										1		
	Sous-total										1		
<b>Fraude informatique</b>	Acc.		1	5	2	2	2	4	2	13	14	15	9
	Sous-total		1	5	2	2	2	4	2	13	14	15	9
	<b>Total</b>		<b>2</b>	<b>5</b>	<b>2</b>	<b>2</b>	<b>4</b>	<b>5</b>	<b>2</b>	<b>15</b>	<b>15</b>	<b>16</b>	<b>9</b>

Traite des êtres humains

		2000	2015	2016	2017	2018	2019	2020	2021	2022	2023	2024	2025
<b>Exploitation économique</b>	Acc.											1	1
	Sous-total											1	1
	<b>Total</b>											<b>1</b>	<b>1</b>



Contravention Code pénal

	2000	2015	2016	2017	2018	2019	2020	2021	2022	2023	2024	2025
<b>Injures (Contravention)</b>	<b>Acc.</b>	3										
	<b>Sous-total</b>	3										
<b>Destruction d'animaux (Contravention)</b>	<b>Acc.</b>	1										
	<b>Sous-total</b>	1										
	<b>Total</b>	4										

# ***STATISTIQUES POLICIERES DE CRIMINALITE***

---

***LIEU DE PERPETRATION: COMMUNE***

**Modave**

***ANNEXE II: DETAIL PAR CATEGORIE DE DELIT  
LOIS SPECIALES***



**Modave**

**Infraction Lois spéciales**

**Drogues**

			2000	2015	2016	2017	2018	2019	2020	2021	2022	2023	2024	2025
<b>Détention</b>		Acc.	2	1	4	1	1		2	1	2			1
		Sous-total	2	1	4	1	1		2	1	2			1
<b>Usage</b>	<b>Usage individuel</b>	Acc.	3											
		Sous-total	3											
<b>Importation et exportation</b>		Acc.	4											
		Sous-total	4											
<b>Fabrication</b>		Acc.				1				1				
		Sous-total				1				1				
<b>Commerce</b>		Acc.					2		1					1
		Sous-total					2		1					1
<b>Autres</b>		Acc.	1								1			
		Sous-total	1								1			
		<b>Total</b>	<b>10</b>	<b>1</b>	<b>4</b>	<b>2</b>	<b>3</b>		<b>3</b>	<b>2</b>	<b>3</b>		<b>1</b>	<b>1</b>

**Législation sur les étrangers**

			2000	2015	2016	2017	2018	2019	2020	2021	2022	2023	2024	2025
<b>Transmigration illégale</b>	<b>Séjour</b>	Acc.				1	1		1	1	1	1		
		Sous-total				1	1		1	1	1	1		
		<b>Total</b>				<b>1</b>	<b>1</b>		<b>1</b>	<b>1</b>	<b>1</b>	<b>1</b>		



**Environnement**

			2000	2015	2016	2017	2018	2019	2020	2021	2022	2023	2024	2025
Déchets	Déchets par professionnel	Acc.						1						
	Déchets par particulier	Acc.				1		7	4	3	10	5	2	
	Déchets par personne indéterminée	Acc.	1											
	Non spécifié	Acc.	1											
		<b>Sous-total</b>	<b>2</b>			<b>1</b>		<b>8</b>	<b>4</b>	<b>3</b>	<b>10</b>	<b>5</b>	<b>2</b>	
Autres que déchets	Urbanisme	Acc.		6	8		1	1	2	3		12	2	
	Permis d'environnement	Acc.					1							
	Pollution de l'eau	Acc.	1											
	Pollution du sol	Acc.		1										2
		<b>Sous-total</b>	<b>1</b>	<b>7</b>	<b>8</b>		<b>2</b>	<b>1</b>	<b>2</b>	<b>3</b>		<b>12</b>	<b>2</b>	<b>2</b>
Biodiversité / Faune et flore	Bien-être animal	Acc.		1	1			2	2	1				1
	Protection de la nature	Acc.							4					
	Destruction d'animaux	Acc.				1							1	
		<b>Sous-total</b>		<b>1</b>	<b>1</b>		<b>1</b>	<b>2</b>	<b>6</b>	<b>1</b>			<b>1</b>	<b>1</b>
		<b>Total</b>	<b>3</b>	<b>8</b>	<b>9</b>	<b>1</b>	<b>3</b>	<b>11</b>	<b>12</b>	<b>7</b>	<b>10</b>	<b>17</b>	<b>5</b>	<b>3</b>

**Armes et explosifs**

			2000	2015	2016	2017	2018	2019	2020	2021	2022	2023	2024	2025	
Détenion illégale	Arme à feu	Acc.	1	11	8	5	4	5	7	8	7	2	3	3	
		Tent.									1				
	Arme blanche ou non à feu	Acc.				2					1	1		1	
		Munition	Acc.									2			1
		Pièces/accessoires	Acc.			1						1			1
		<b>Sous-total</b>	<b>1</b>	<b>11</b>	<b>9</b>	<b>7</b>	<b>4</b>	<b>5</b>	<b>7</b>	<b>9</b>	<b>12</b>	<b>2</b>	<b>4</b>	<b>5</b>	
Port / transport illégal	Arme blanche ou non à feu	Acc.		1	1			1		1	1	1	2		
	Non spécifié	Acc.	1												
		<b>Sous-total</b>	<b>1</b>	<b>1</b>	<b>1</b>			<b>1</b>		<b>1</b>	<b>1</b>	<b>1</b>	<b>2</b>		
Autre	Mesures de sécurité	Acc.			1									1	
	Import / export / transit à un usage militaire	Acc.		1							1				
	Non spécifié	Acc.	1												
		<b>Sous-total</b>	<b>1</b>	<b>1</b>	<b>1</b>						<b>1</b>			<b>1</b>	
		<b>Total</b>	<b>3</b>	<b>13</b>	<b>11</b>	<b>7</b>	<b>4</b>	<b>6</b>	<b>7</b>	<b>10</b>	<b>14</b>	<b>3</b>	<b>6</b>	<b>6</b>	



Protection de la personne

			2000	2015	2016	2017	2018	2019	2020	2021	2022	2023	2024	2025
Discrimination	Incitation à la discrimination	Acc.											2	
	Racisme et xénophobie	Acc.							1	1				
		Sous-total							1	1			2	
Protection de la vie privée		Acc.				1								
		Sous-total				1								
			Total			1			1	1			2	

FPF/DGR/DR/BIPOL - Statistiques policières de criminalité (date de clôture: 31/10/2025)  
 Les données pour les années 2001 jusqu'à 2014 ne sont plus publiées mais restent disponibles sur demande auprès du service BIPOL.  
 Les données pour 2025 ne concernent que le 1er semestre.



**Modave**

**Infraction Lois spéciales**

**Hormones et dopage**

		2000	2015	2016	2017	2018	2019	2020	2021	2022	2023	2024	2025
Détention	Acc.			1				1					
	Sous-total:			1				1					
	Total:			1				1					

**Protection de la jeunesse**

		2000	2015	2016	2017	2018	2019	2020	2021	2022	2023	2024	2025
Législation sur la protection de la jeunesse	Acc.				3	4	1	6		3	4	1	
	Sous-total:				3	4	1	6		3	4	1	
Non spécifié	Acc.							1					
	Sous-total:							1					
	Total:				3	4	1	7		3	4	1	

**Code pénal social**

		2000	2015	2016	2017	2018	2019	2020	2021	2022	2023	2024	2025
Harcèlement au travail	Acc.										1		
	Sous-total:										1		
Rémunération et autres avantages patrimoniaux	Acc.			1									
	Sous-total:			1									
Travail illégal	Acc.											1	
	Sous-total:											1	
Fraude sociale aux cotisations (travail au noir)	Acc.						1						
	Sous-total:						1						
Autres	Acc.			1			2						
	Sous-total:			1			2						
	Total:			2			3				1	1	



**Ivresse et alcool**

		2000	2015	2016	2017	2018	2019	2020	2021	2022	2023	2024	2025
Ivresse publique	Acc.	1	1	4	1							1	
	Sous-total:	1	1	4	1							1	
	Total:	1	1	4	1							1	

**Registre de population**

		2000	2015	2016	2017	2018	2019	2020	2021	2022	2023	2024	2025
	Acc.		6	3	2	2	5	1	1	1	1		1
	Sous-total:		6	3	2	2	5	1	1	1	1		1
	Total:		6	3	2	2	5	1	1	1	1		1

**Carte d'identité**

		2000	2015	2016	2017	2018	2019	2020	2021	2022	2023	2024	2025
Non spécifié	Acc.							1					
	Sous-total:							1					
	Total:							1					

**Santé publique**

		2000	2015	2016	2017	2018	2019	2020	2021	2022	2023	2024	2025
Refus ou négligence respect mesures	Acc.							43					
	Sous-total:							43					
Non spécifié	Acc.						1						
	Sous-total:						1						
	Total:						1	43					

**Travail**

		2000	2015	2016	2017	2018	2019	2020	2021	2022	2023	2024	2025
Règlement général protection du travail	Acc.									1			
	Sous-total:									1			
	Total:									1			



**Protection des revenus publics**

		2000	2015	2016	2017	2018	2019	2020	2021	2022	2023	2024	2025
<b>Fraude sociale aux allocations</b>	<b>Acc.</b>											1	
	<b>Sous-total:</b>											1	
<b>Fraude fiscale - impôts sur le revenu</b>	<b>Acc.</b>			1									
	<b>Sous-total:</b>			1									
	<b>Total:</b>			1								1	

**Autres lois spéciales**

		2000	2015	2016	2017	2018	2019	2020	2021	2022	2023	2024	2025
<b>Transport</b>	<b>Acc.</b>								1			1	
	<b>Sous-total:</b>								1			1	
<b>Loteries et jeux de hasard</b>	<b>Acc.</b>	1											
	<b>Sous-total:</b>	1											
	<b>Total:</b>	1							1			1	

# ***STATISTIQUES POLICIERES DE CRIMINALITE***

---

***LIEU DE PERPETRATION: COMMUNE***

**Modave**

***ANNEXE III: DETAIL  
FIGURES CRIMINELLES / PHENOMENES***



Modave

FC Vol moyen de transport

		2000	2015	2016	2017	2018	2019	2020	2021	2022	2023	2024	2025
Vol de voiture	Acc.	3	4	1	2		1	1		3	1	3	1
	Tent.	1			1								
	<b>Total</b>	<b>4</b>	<b>4</b>	<b>1</b>	<b>3</b>		<b>1</b>	<b>1</b>		<b>3</b>	<b>1</b>	<b>3</b>	<b>1</b>
Vol de moto	Acc.									2		1	
	<b>Total</b>									<b>2</b>		<b>1</b>	
Homejacking	Acc.			1									
	<b>Total</b>			<b>1</b>									
Vol dans les garages	Acc.		2		1					1		2	
	<b>Total</b>		<b>2</b>		<b>1</b>					<b>1</b>		<b>2</b>	
Vol de vélomoteur	Acc.	1				1				1			
	<b>Total</b>	<b>1</b>				<b>1</b>				<b>1</b>			
Vol de vélo	Acc.	1		3		1		1		1			1
	<b>Total</b>	<b>1</b>		<b>3</b>		<b>1</b>		<b>1</b>		<b>1</b>			<b>1</b>



**FC Cambriolage**

		2000	2015	2016	2017	2018	2019	2020	2021	2022	2023	2024	2025
<b>Cambriolage dans habitation</b>	<b>Acc.</b>	24	16	9	10	12	12	3	3	6	4	15	7
	<b>Tent.</b>	7	13	6	7	4	8	3	2	5	1	1	2
	<b>Total</b>	<b>31</b>	<b>29</b>	<b>15</b>	<b>17</b>	<b>16</b>	<b>20</b>	<b>6</b>	<b>5</b>	<b>11</b>	<b>5</b>	<b>16</b>	<b>9</b>
<b>Cambriolage ds entreprise ou commerce</b>	<b>Acc.</b>	1	1	2	2	1	2	2	1			2	
	<b>Tent.</b>	1	1			1		1	1		1	1	
	<b>Total</b>	<b>2</b>	<b>2</b>	<b>2</b>	<b>2</b>	<b>2</b>	<b>2</b>	<b>3</b>	<b>2</b>		<b>1</b>	<b>3</b>	
<b>Cambriolage ds service public ou bâtiment administ</b>	<b>Acc.</b>						2				1		
	<b>Tent.</b>				1								
	<b>Total</b>				<b>1</b>		<b>2</b>				<b>1</b>		
<b>Vol au béliér</b>	<b>Acc.</b>						1						
	<b>Total</b>						<b>1</b>						
<b>Cambriolage dans bâtiment (total)</b>	<b>Acc.</b>	25	17	11	12	13	16	5	4	6	5	17	7
	<b>Tent.</b>	8	14	6	8	5	8	4	3	5	2	2	2
	<b>Total</b>	<b>33</b>	<b>31</b>	<b>17</b>	<b>20</b>	<b>18</b>	<b>24</b>	<b>9</b>	<b>7</b>	<b>11</b>	<b>7</b>	<b>19</b>	<b>9</b>



**FC Vol autre**

		2000	2015	2016	2017	2018	2019	2020	2021	2022	2023	2024	2025
<b>Vol à main armée</b>	Acc.	1				1						1	
	Total	1				1						1	
<b>Vol avec violence sans arme</b>	Acc.	1		1	1	2		1	2			1	
	Tent.									2	1		
	Total	1		1	1	2		1	2	2	1	1	
<b>Vol dans ou sur un véhicule</b>	Acc.	12	9	7	5	6	5	7	2	5	1	4	
	Tent.	1	1	1	4		2		1		1	1	
	Total	13	10	8	9	6	7	7	3	5	2	5	
<b>Vol d'armes et explosifs</b>	Acc.	1	1	4	1	2		1		2	1		
	Total	1	1	4	1	2		1		2	1		
<b>Vol à l'arraché</b>	Acc.							1					
	Total							1					
<b>Vol à la tire</b>	Acc.	1		1					1	1			
	Total	1		1					1	1			
<b>Vol à l'étalage</b>	Acc.								1				
	Total								1				
<b>Vol par ruse</b>	Acc.	2	1		1				1	1			
	Total	2	1		1				1	1			
<b>Vol de métaux</b>	Acc.			1							1		
	Total			1							1		
<b>Vol sur les chantiers</b>	Acc.	2	1		2	3		1		2		1	
	Total	2	1		2	3		1		2		1	
<b>Home-invasion</b>	Acc.					1							
	Total					1							
<b>Vol d'animaux</b>	Acc.					1							
	Total					1							



**Criminalité ICT**

	2000	2015	2016	2017	2018	2019	2020	2021	2022	2023	2024	2025
<b>Fraude de cartes de paiements</b> <b>Acc.</b>			2			1	2		3			
<b>Total</b>			2			1	2		3			
<b>Phishing</b> <b>Acc.</b>									9	6	5	5
<b>Total</b>									9	6	5	5

**FC Autre**

	2000	2015	2016	2017	2018	2019	2020	2021	2022	2023	2024	2025
<b>Viol collectif</b> <b>Acc.</b>								1				
<b>Total</b>								1				
<b>Graffiti</b> <b>Acc.</b>		1	1	1		1			2			1
<b>Total</b>		1	1	1		1			2			1
<b>Dégradation de voiture</b> <b>Acc.</b>		6	4	8	9	8	5	11	6	5	5	5
<b>Total</b>		6	4	8	9	8	5	11	6	5	5	5
<b>Rixe au couteau</b> <b>Acc.</b>											1	
<b>Total</b>											1	



**PH Violence intrafamiliale (VIF)**

		2000	2015	2016	2017	2018	2019	2020	2021	2022	2023	2024	2025
VIF: physique, dans le couple	Acc.		5	11	13	9	5	1	8	5	6	14	6
	Tent.			1									
	<b>Total</b>		<b>5</b>	<b>12</b>	<b>13</b>	<b>9</b>	<b>5</b>	<b>1</b>	<b>8</b>	<b>5</b>	<b>6</b>	<b>14</b>	<b>6</b>
VIF: physique, envers des descendants	Acc.			1		1		2	1		1	2	
	Tent.												
	<b>Total</b>			<b>1</b>		<b>1</b>		<b>2</b>	<b>1</b>		<b>1</b>	<b>2</b>	
VIF: physique, envers d'autres membres	Acc.	4	1	1		1	1		1		4	4	3
	Tent.												
	<b>Total</b>	<b>4</b>	<b>1</b>	<b>1</b>		<b>1</b>	<b>1</b>		<b>1</b>		<b>4</b>	<b>4</b>	<b>3</b>
VIF: sexuelle, dans le couple	Acc.						1						
	Tent.												
	<b>Total</b>						<b>1</b>						
VIF: sexuelle, envers des descendants	Acc.			1				2	1				
	Tent.												
	<b>Total</b>			<b>1</b>				<b>2</b>	<b>1</b>				
VIF: psychique, dans le couple	Acc.	12	10	7	3	6	3	6	13	1	13	9	1
	Tent.												
	<b>Total</b>	<b>12</b>	<b>10</b>	<b>7</b>	<b>3</b>	<b>6</b>	<b>3</b>	<b>6</b>	<b>13</b>	<b>1</b>	<b>13</b>	<b>9</b>	<b>1</b>
VIF: psychique, envers d'autres membres	Acc.								2				2
	Tent.												
	<b>Total</b>								<b>2</b>				<b>2</b>
VIF: économique, dans le couple	Acc.					1			2	1			
	Tent.												
	<b>Total</b>					<b>1</b>			<b>2</b>	<b>1</b>			
VIF: économique, envers d'autres membres	Acc.	3		3		2							
	Tent.									1	1		
	<b>Total</b>	<b>3</b>		<b>3</b>		<b>2</b>				<b>1</b>	<b>1</b>		

**PH Hormones et dopage**

		2000	2015	2016	2017	2018	2019	2020	2021	2022	2023	2024	2025
Dopage humain	Acc.			1				1					
	Tent.												
	<b>Total</b>			<b>1</b>				<b>1</b>					



**PH Drogues**

		2000	2015	2016	2017	2018	2019	2020	2021	2022	2023	2024	2025
<b>Vente de cocaïne</b>	Acc.											1	
	Total											1	
<b>Production de drogues synthétiques</b>	Acc.								1				
	Total								1				
<b>Production de cannabis (culture)</b>	Acc.				1								
	Total				1								

**PH Trafic d'armes**

		2000	2015	2016	2017	2018	2019	2020	2021	2022	2023	2024	2025
<b>Commerce et production d'arme à feu et mun.</b>	Acc.		1										
	Total		1										

**PH Traite des êtres humains**

		2000	2015	2016	2017	2018	2019	2020	2021	2022	2023	2024	2025
<b>TEH - exploitation économique</b>	Acc.											1	1
	Total											1	1



**PH Violence dans l'espace public**

		2000	2015	2016	2017	2018	2019	2020	2021	2022	2023	2024	2025
<b>Violence physique (voie publique)</b>	Acc.	2	3	6	2	3	1	1	5	3	5	3	3
	Total	2	3	6	2	3	1	1	5	3	5	3	3
<b>Violence physique (autre endroit public)</b>	Acc.		1					1			1		1
	Total		1					1			1		1
<b>Violence physique (endroit accessible au public)</b>	Acc.	2		3	4	1	1	2	1	1	1	1	1
	Tent.						1						
	Total	2		3	4	1	2	2	1	1	1	1	1
<b>Violence sexuelle (voie publique)</b>	Acc.				1		1						
	Total				1		1						
<b>Violence sexuelle (autre endroit public)</b>	Acc.									1		1	
	Total									1		1	
<b>Violence sexuelle (endroit accessible au public)</b>	Acc.										1		
	Total										1		
<b>Violence psychique (voie publique)</b>	Acc.	3	5	3	1	5	3	3	7	5	5	9	3
	Total	3	5	3	1	5	3	3	7	5	5	9	3
<b>Violence psychique (autre endroit public)</b>	Acc.	1		1	3	2		2	1			1	1
	Total	1		1	3	2		2	1			1	1
<b>Violence psychique (endroit accessible au public)</b>	Acc.	3	3			1		2					
	Total	3	3			1		2					
<b>Vol à main armée (endroit accessible au public)</b>	Acc.					1							
	Total					1							
<b>Vol avec violence sans arme (voie publique)</b>	Acc.				1				1				
	Total				1				1				
<b>Vol avec violence sans arme (endr. acces. au pub.)</b>	Acc.								1				
	Total								1				



**PH Autre**

		2000	2015	2016	2017	2018	2019	2020	2021	2022	2023	2024	2025
<b>Terrorisme, extrémisme et radicalisme</b>	<b>Tent.</b>		1										
	<b>Total</b>		1										
<b>Cyberharcèlement</b>	<b>Acc.</b>		2	1	3	5	2	3	7	4	6	6	4
	<b>Total</b>		2	1	3	5	2	3	7	4	6	6	4
<b>Fraude à l'identité</b>	<b>Acc.</b>		2		1	1	1	1	4	5	4	2	1
	<b>Tent.</b>		1						1	1			
	<b>Total</b>		3		1	1	1	1	5	6	4	2	1

# ***STATISTIQUES POLICIERES DE CRIMINALITE***

---

***LIEU DE PERPETRATION: COMMUNE***

**Modave**

***ANNEXE IV: FAITS ENREGISTRES  
NON CRIMINELS***



Modave

Faits non criminels

Maladies / Décès / Disparition

	2000	2015	2016	2017	2018	2019	2020	2021	2022	2023	2024	2025
Suicide	3	4	2	1	1	3		2	2	5	7	
Personne malade	1	1	1		3	2	3		2	3		
Décès suspect			1									
Décès naturel	1	1	2	1	1					2		
Disparition (personne disparue)		3	1		2		1	1	1		1	
Accident (sauf roulage)			1		1			1			1	
Autres								1				
<b>Total</b>	<b>5</b>	<b>9</b>	<b>8</b>	<b>2</b>	<b>8</b>	<b>5</b>	<b>4</b>	<b>5</b>	<b>5</b>	<b>10</b>	<b>9</b>	

Appels

	2000	2015	2016	2017	2018	2019	2020	2021	2022	2023	2024	2025
Appels		1										
<b>Total</b>		<b>1</b>										

Problèmes sociaux

	2000	2015	2016	2017	2018	2019	2020	2021	2022	2023	2024	2025
Différends familiaux	14	3	2	3			7	11	6	4	11	10
Différend (pas de coups)	7	2	2	1	1			2	1		1	
Affaire civile	3					1						
Protection de la jeunesse	4		1		4	2		1	1	2	1	
Non spécifié						1						
Autres	2	1										
<b>Total</b>	<b>30</b>	<b>6</b>	<b>5</b>	<b>4</b>	<b>5</b>	<b>4</b>	<b>7</b>	<b>14</b>	<b>8</b>	<b>6</b>	<b>13</b>	<b>10</b>

Agissements suspects

	2000	2015	2016	2017	2018	2019	2020	2021	2022	2023	2024	2025
	3	2						1			1	
<b>Total</b>	<b>3</b>	<b>2</b>						<b>1</b>			<b>1</b>	



**Objets perdus**

	2000	2015	2016	2017	2018	2019	2020	2021	2022	2023	2024	2025
	3	89	64	62	56	67	49	60	73	59	57	30
<b>Total</b>	<b>3</b>	<b>89</b>	<b>64</b>	<b>62</b>	<b>56</b>	<b>67</b>	<b>49</b>	<b>60</b>	<b>73</b>	<b>59</b>	<b>57</b>	<b>30</b>

**Autres non-infractions**

	2000	2015	2016	2017	2018	2019	2020	2021	2022	2023	2024	2025
Non-respect des conditions					2	2		1	1		1	
Procès-verbal d'information	6	1	2				4	1	1			
Notification		1	3			2	2		7	2	1	1
Demande signalement surveillance électronique									1		2	1
Autres non infractions	2											
<b>Total</b>	<b>8</b>	<b>2</b>	<b>5</b>		<b>2</b>	<b>4</b>	<b>6</b>	<b>2</b>	<b>10</b>	<b>2</b>	<b>4</b>	<b>2</b>