

STATISTIQUES POLICIERES DE CRIMINALITE

LIEU DE PERPETRATION: COMMUNE

Marchin

2000 - 1er Semestre 2025

Police fédérale - DGRIDRIIBIPOL

STATISTIQUES POLICIERES DE CRIMINALITE

LIEU DE PERPETRATION: COMMUNE

Marchin

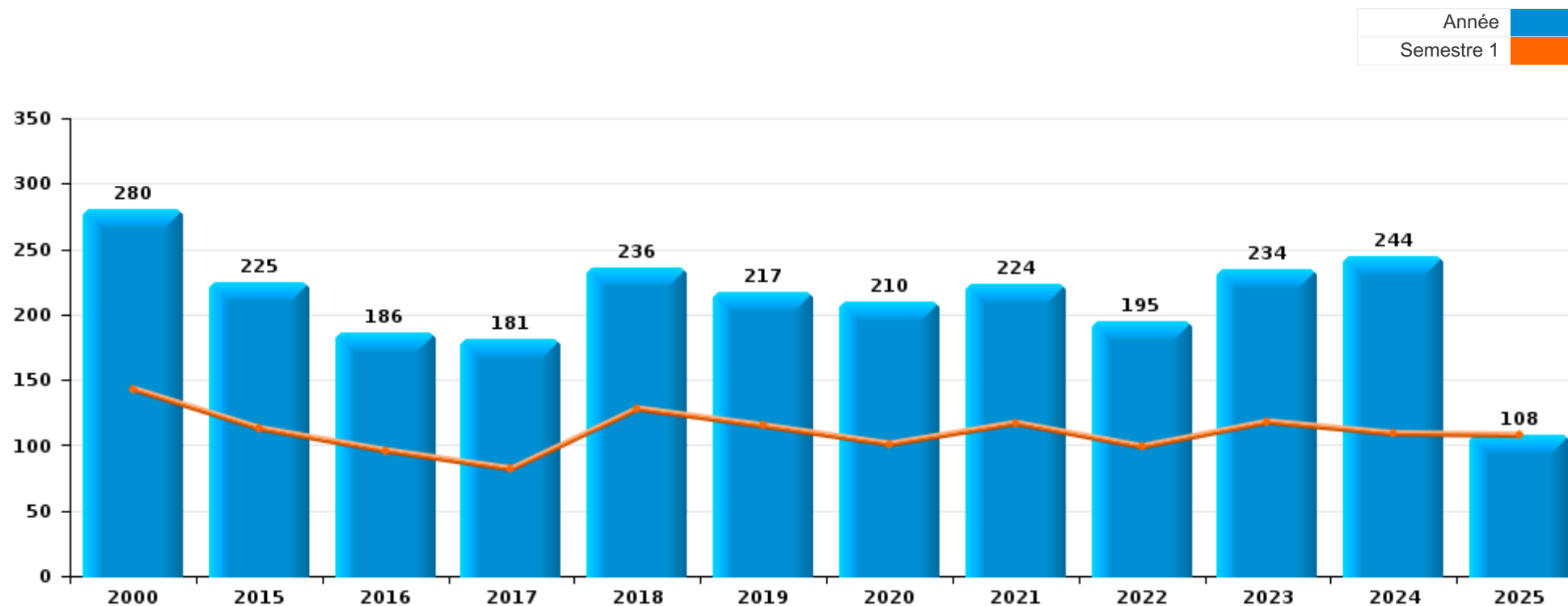
PARTIE I : INFRACTIONS JUDICIAIRES

CRIMINALITE ENREGISTREE COMMISE AU NIVEAU DE LA COMMUNE



Marchin

	2000	2015	2016	2017	2018	2019	2020	2021	2022	2023	2024	2025
Nombre total des délits	280	225	186	181	236	217	210	224	195	234	244	108



FPF/DGR/DRI/BIPOL - Statistiques policières de criminalité (date de clôture: 31/10/2025)

Les données pour les années 2001 jusqu'à 2014 ne sont plus publiées mais restent disponibles sur demande auprès du service BIPOL.

Les données pour 2025 ne concernent que le 1er semestre.



Marchin

	2000	2015	2016	2017	2018	2019	2020	2021	2022	2023	2024	2025
Vol et extorsion	105	94	74	63	67	56	41	34	46	54	38	20
Infr. contre l'intégrité physique	34	19	29	22	35	25	25	36	24	31	40	24
Dégradation de la propriété	36	43	23	23	23	25	20	23	29	21	31	5
Fraude	8	10	7	14	16	18	22	15	21	33	25	11
Infr. contre autres valeurs morales et sentiments	8	10	9	13	16	11	12	25	18	17	20	12
Infr. contre la sécurité publique	24	7	6	6	7	10	10	15	14	19	20	9
Armes et explosifs	2	6	9	7	21	13	20	14	8	11	10	2
Criminalité informatique		6	2	3	5	8	6	4	12	18	27	8
Drogues	34	3	2	4		3	2	12	2	1	1	
Infr. contre la famille	6	2	7	2	13	7	5	1	1	1	4	2
Infr. contre les moeurs	2	5	1	1	6	8	8	9	1	3	2	3
Registre de population		9	4	7	2	5	2	7	7	2	3	
Environnement	8	2	4	3	2	5	7	1	2	8	4	1
Infr. relative au statut juridique de l'enfant	1	3	1	4	1	13	5	2	1	3	6	1
Protection de la jeunesse	1		1	3	5	3	3	6	3	5	8	2
Infr. contre la foi publique	2	3	3		5	1	1	2	2	2		3
Santé publique				1			11	10		1		
Infr. contre l'autorité publique		2			6	4	1	3			2	2
Législation sur les étrangers				3	1	1	2	2				
Contravention Code pénal	8											
Protection de la personne		1	1				1		2	1		2
Ivresse et alcool	1		1		2					1	1	
Code pénal social			1				1	1		1	1	
Infr. contre la liberté individuelle					2		1	1				1
Carte d'identité				1		1			1			
Traite des êtres humains							2		1			
Travail			1	1			1					
Autres lois spéciales							1					
Code pénal militaire et milice											1	
Hormones et dopage								1				
Infr. contre la Sécurité de l'Etat										1		
Marchand de sommeil					1							
Sous-total	280	225	186	181	236	217	210	224	195	234	244	108
Contravention règlement policier local		1			1	9	14	14	13	11	11	3
Sous-total		1			1	9	14	14	13	11	11	3
Total	280	226	186	181	237	226	224	238	208	245	255	111

FPF/DGR/DRI/BIPOL - Statistiques policières de criminalité (date de clôture: 31/10/2025)

Les données pour les années 2001 jusqu'à 2014 ne sont plus publiées mais restent disponibles sur demande auprès du service BIPOL.

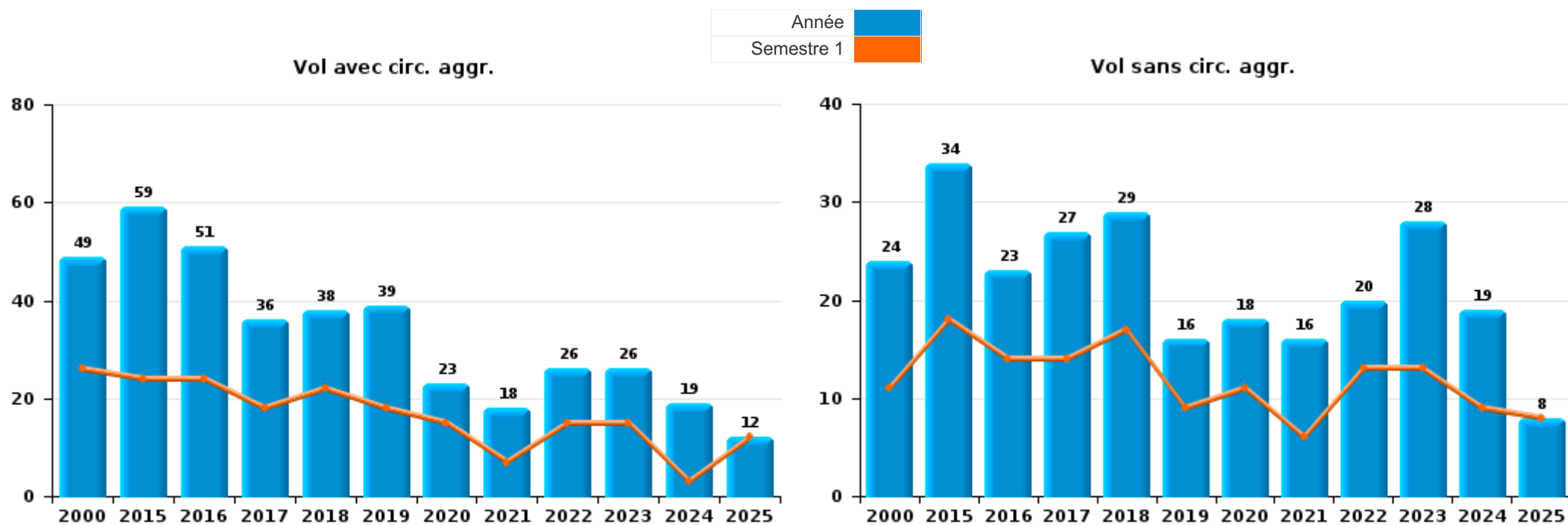
Les données pour 2025 ne concernent que le 1er semestre.



I.1. Catégorie des infractions : Vol et extorsion (top 5 des infractions au niveau national 2024)

Marchin

	2000	2015	2016	2017	2018	2019	2020	2021	2022	2023	2024	2025
Vol avec circ. aggr.	49	59	51	36	38	39	23	18	26	26	19	12
Vol sans circ. aggr.	24	34	23	27	29	16	18	16	20	28	19	8
Vol non spécifié	29	1				1						
Autres	3											
Total	105	94	74	63	67	56	41	34	46	54	38	20



FPF/DGR/DRI/BIPOL - Statistiques policières de criminalité (date de clôture: 31/10/2025)
 Les données pour les années 2001 jusqu'à 2014 ne sont plus publiées mais restent disponibles sur demande auprès du service BIPOL.
 Les données pour 2025 ne concernent que le 1er semestre.



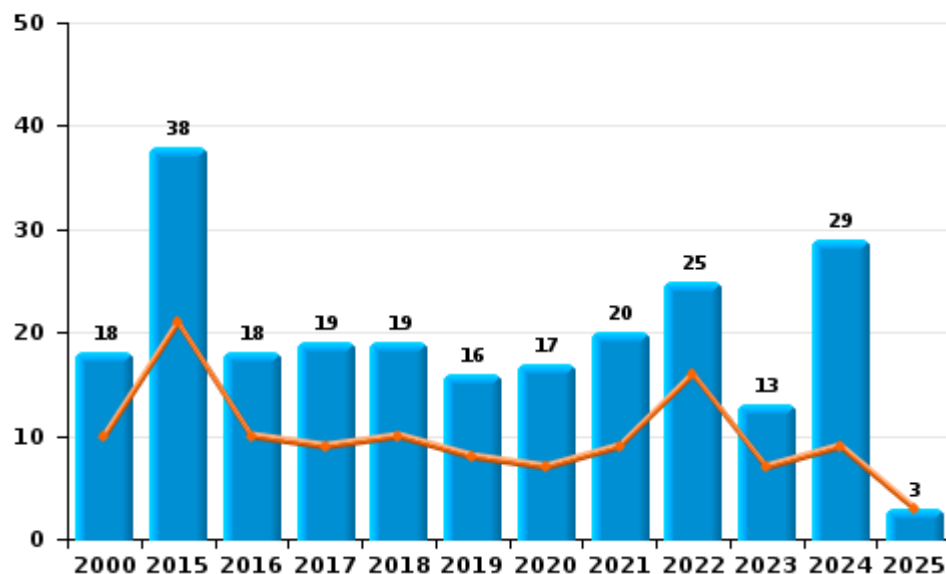
I.2. Catégorie des infractions : Dégradation de la propriété (top 5 des infractions au niveau national 2024)

Marchin

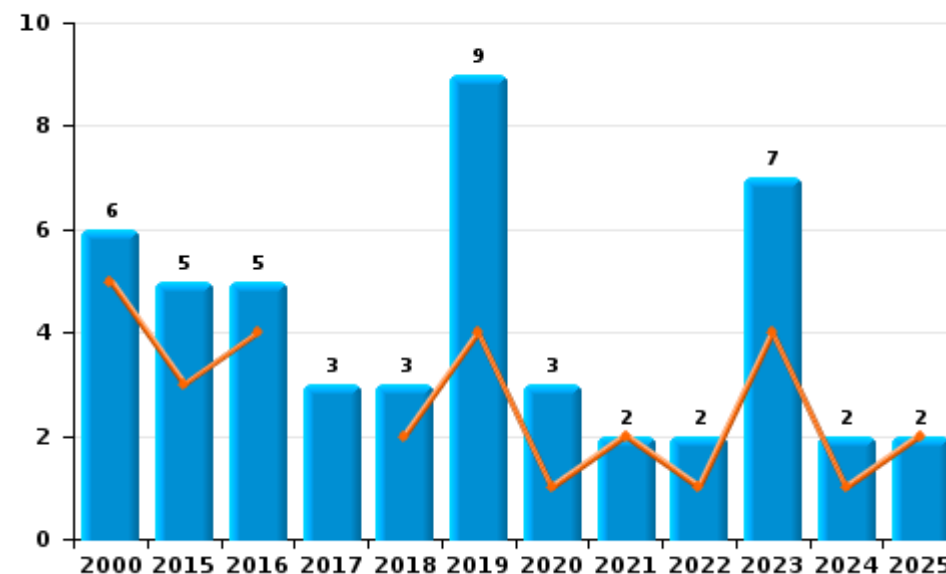
	2000	2015	2016	2017	2018	2019	2020	2021	2022	2023	2024	2025
Vandalisme	18	38	18	19	19	16	17	20	25	13	29	3
Incendie involontaire	4	1	4	2		7	3	2	2	5	1	2
Destruction, dénaturation, dégradation	12			1	1			1	2	1		
Incendie volontaire	2	4	1	1	3	2				2	1	
Total	36	43	23	23	23	25	20	23	29	21	31	5

Année
Semestre 1

Vandalisme



Incendie

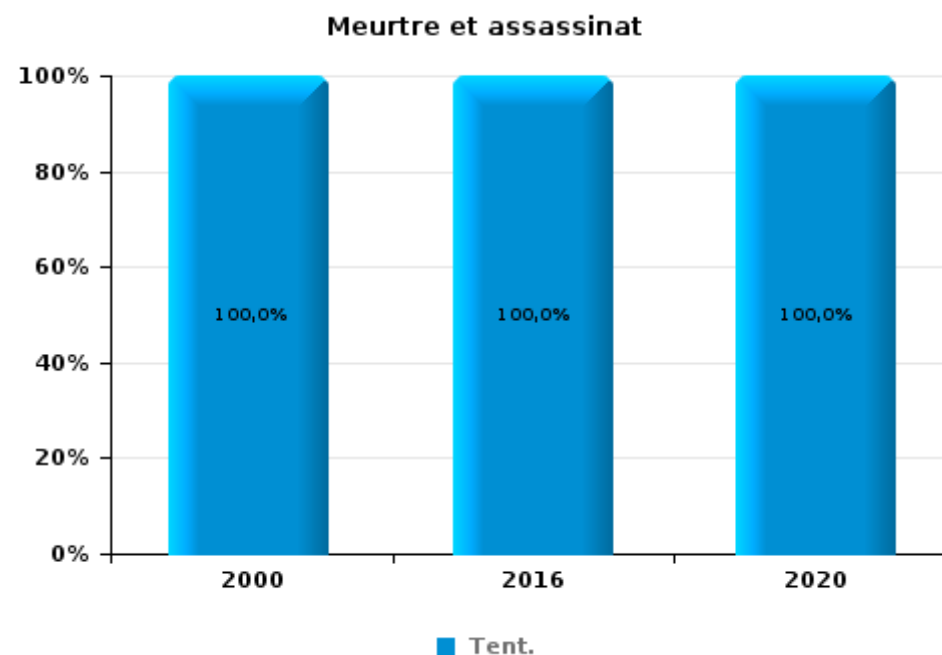
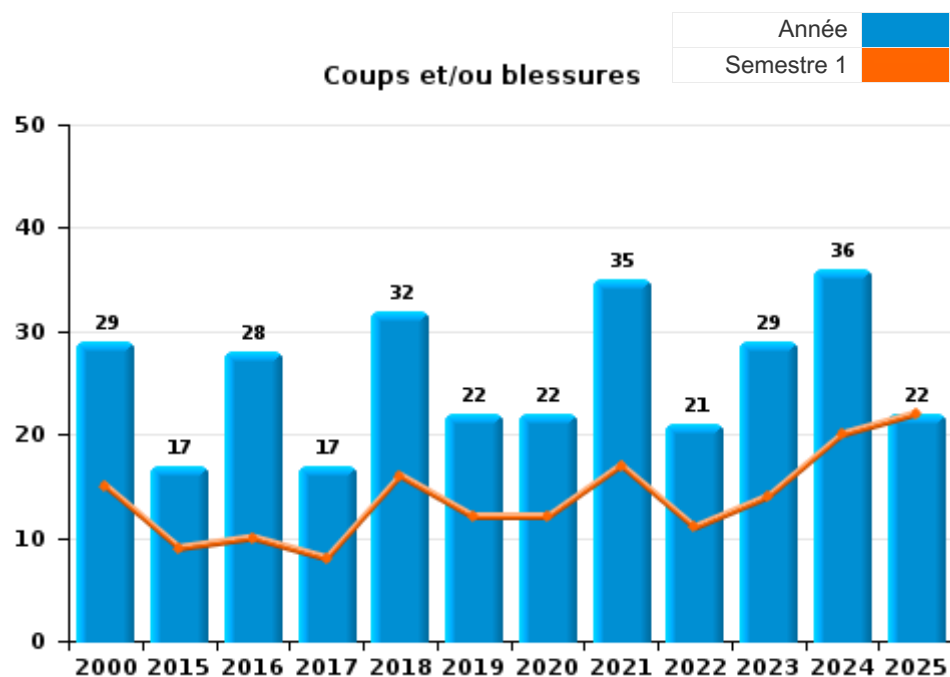




I.3. Catégorie des infractions : Infr. contre l'intégrité physique (top 5 des infractions au niveau national 2024)

Marchin

	2000	2015	2016	2017	2018	2019	2020	2021	2022	2023	2024	2025
Coups et/ou blessures	29	17	28	17	32	22	22	35	21	29	36	22
Autres	4	2		5	3	3	2	1	3	2	4	2
Meurtre et assassinat	1		1				1					
Total	34	19	29	22	35	25	25	36	24	31	40	24





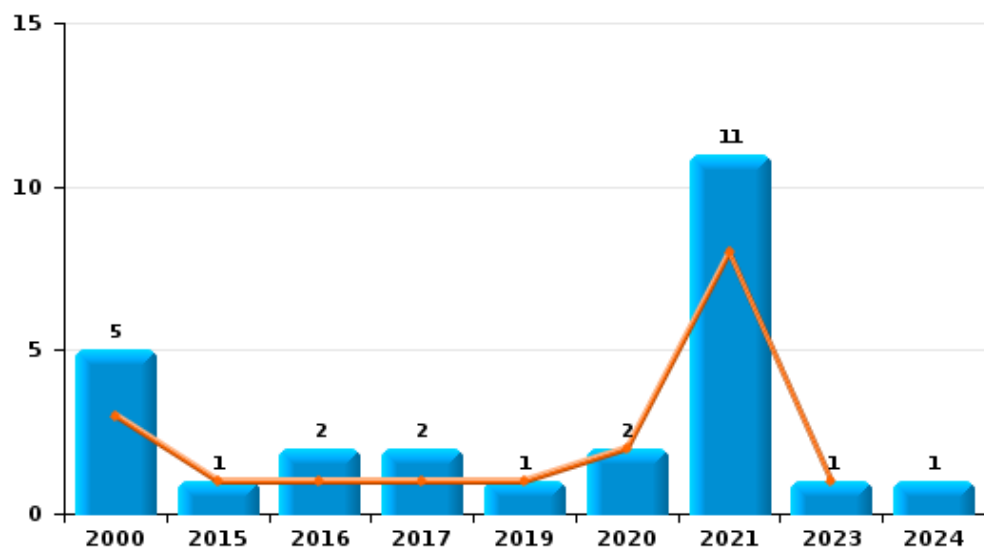
I.4. Catégorie des infractions : Drogues (top 5 des infractions au niveau national 2024)

Marchin

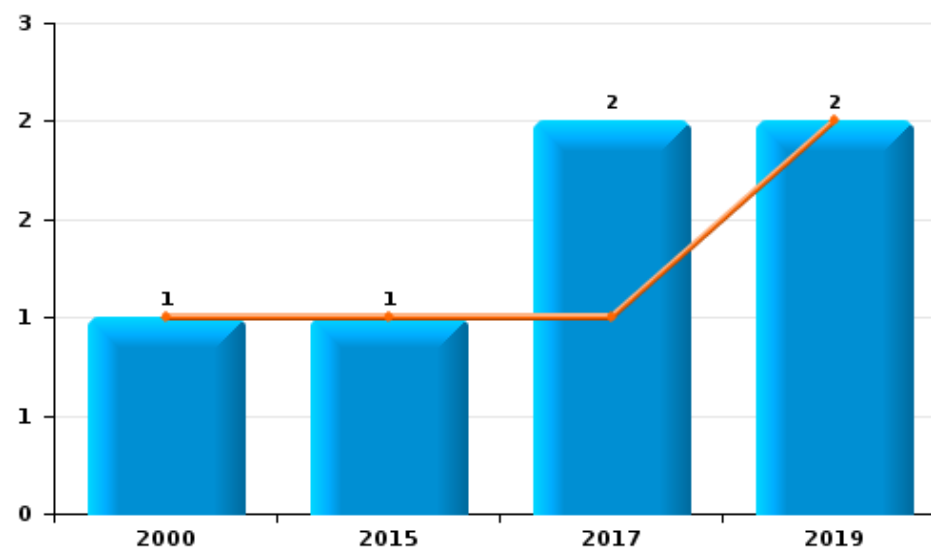
	2000	2015	2016	2017	2018	2019	2020	2021	2022	2023	2024	2025
Détention	5	1	2	2		1	2	11		1	1	
Usage	26											
Commerce	1	1		2		2						
Fabrication		1						1	2			
Autres	1											
Importation et exportation	1											
Total	34	3	2	4		3	2	12	2	1	1	



Détention



Commerce



FPF/DGR/DRI/BIPOL - Statistiques policières de criminalité (date de clôture: 31/10/2025)
 Les données pour les années 2001 jusqu'à 2014 ne sont plus publiées mais restent disponibles sur demande auprès du service BIPOL.
 Les données pour 2025 ne concernent que le 1er semestre.



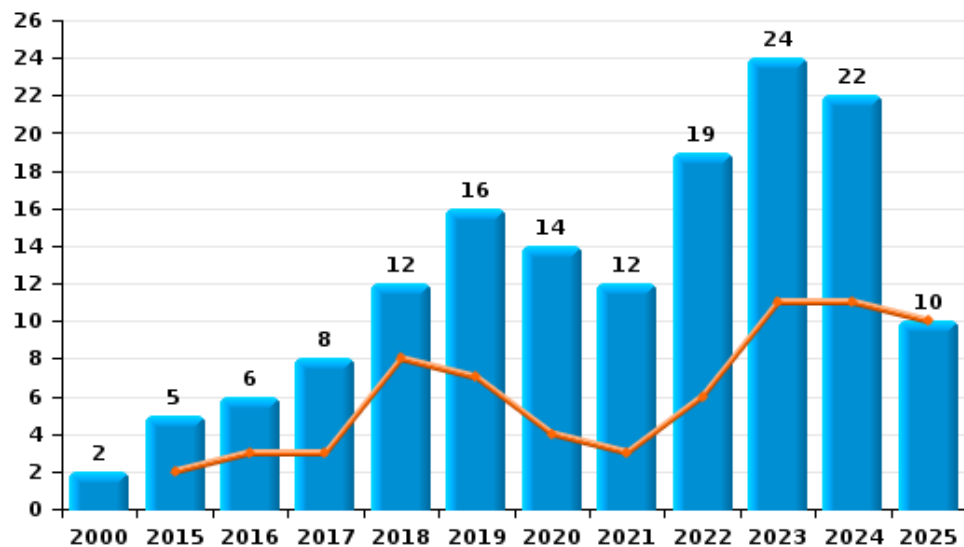
I.5. Catégorie des infractions : Fraude (top 5 des infractions au niveau national 2024)

Marchin

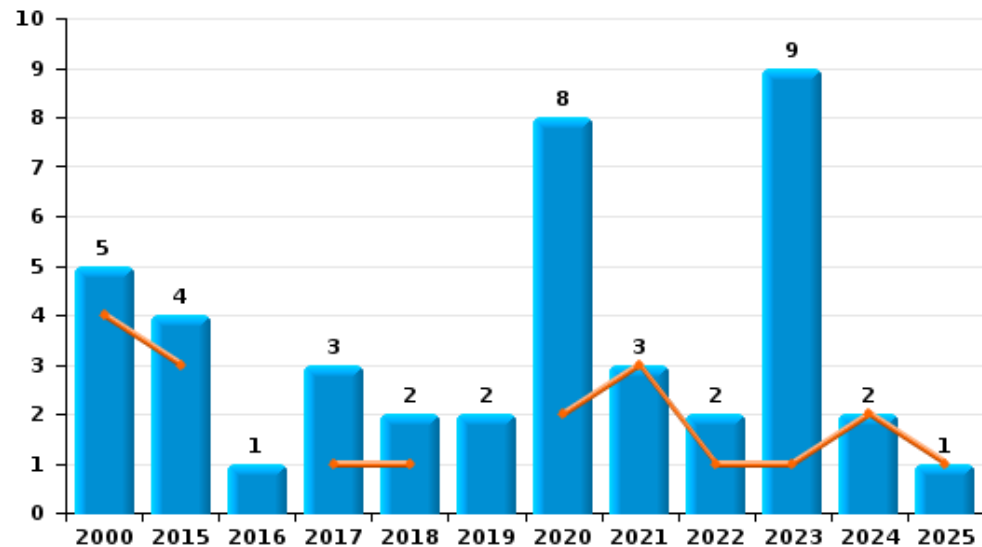
	2000	2015	2016	2017	2018	2019	2020	2021	2022	2023	2024	2025
Escroquerie	2	5	6	8	12	16	14	12	19	24	22	10
Abus de confiance et infr. apparentées	5	4	1	3	2	2	8	3	2	9	2	1
Détournement et destruction frauduleuse	1				1							
Grivèlerie				2								
Recel		1		1								
Fraudes: Autres											1	
Infr. liées à l'insolvabilité					1							
Total	8	10	7	14	16	18	22	15	21	33	25	11



Escroquerie



Abus de confiance et infr. apparentées



FPF/DGR/DRI/BIPOL - Statistiques policières de criminalité (date de clôture: 31/10/2025)

Les données pour les années 2001 jusqu'à 2014 ne sont plus publiées mais restent disponibles sur demande auprès du service BIPOL.
Les données pour 2025 ne concernent que le 1er semestre.

STATISTIQUES POLICIERES DE CRIMINALITE

LIEU DE PERPETRATION: COMMUNE

Marchin

PARTIE II : FIGURES CRIMINELLES / PHENOMENES



Marchin

FC Vol moyen de transport

	2000	2015	2016	2017	2018	2019	2020	2021	2022	2023	2024	2025
Vol de voiture	8	8	4	2	2	3	3			1		1
Vol de moto	1	1		1				2		1		
Homejacking	1											
Vol dans les garages		2	1	1	1	2						
Vol de vélomoteur	2	1			1					2		
Vol de vélo	2	3	2	1	1		2	2	3	1		

FC Cambriolage

	2000	2015	2016	2017	2018	2019	2020	2021	2022	2023	2024	2025
Cambriolage dans habitation	27	33	25	22	15	26	9	8	18	12	9	6
Cambriolage ds entreprise ou commerce	8	5	9		11	5	3	2	3	5		1
Cambriolage ds service public ou bâtiment administ	2	2	3	1		1		1		3		1
Cambriolage dans bâtiment (total)	37	40	37	23	26	32	12	11	21	20	9	8

FC Vol autre

	2000	2015	2016	2017	2018	2019	2020	2021	2022	2023	2024	2025
Vol à main armée					2						1	1
Vol avec violence sans arme	1	1	2		2	1		1	1			2
Vol dans ou sur un véhicule	22	7	3	5	4	3	7	4	5	9	9	3
Vol d'armes et explosifs	4			2		1	1					
Vol à l'arraché	1		1			1		1				
Vol à la tire		1		2	1				1	1	2	
Vol par ruse	1				1	2		1			2	
Vol de métaux		2	4	2	4		2		3			
Vol sur les chantiers	3	4	3	2	2	4	1			1	1	5
Home-invasion					1							
Vol d'animaux	1							1	1			



Criminalité ICT

	2000	2015	2016	2017	2018	2019	2020	2021	2022	2023	2024	2025
Fraude de cartes de paiements				1	1	4	1	1	2	2	4	1
Phishing		1				1		1	6	9	12	
Shouldersurfing									1		2	1

FC Autre

	2000	2015	2016	2017	2018	2019	2020	2021	2022	2023	2024	2025
Violence contre les métiers d'intérêt général		1	1	1	1	1					1	
Graffiti		2	1	1					1	1	1	
Dégradation de voiture	7	14	10	7	7	10	3	10	14	8	9	2

PH Violence intrafamiliale (VIF)

	2000	2015	2016	2017	2018	2019	2020	2021	2022	2023	2024	2025
VIF: physique, dans le couple	1	7	7	6	7	10	9	18	7	9	16	8
VIF: physique, envers des descendants			2		2		2	2	3	3	1	2
VIF: physique, envers d'autres membres	10	2	2	1	3	2	4	3	3	6	1	1
VIF: sexuelle, envers des descendants	1											
VIF: psychique, dans le couple	3	5	7	8	15	21	10	3	4	6	14	5
VIF: psychique, envers des descendants						1				2		
VIF: psychique, envers d'autres membres						2	1	2		3		1
VIF: économique, dans le couple					1	1			2			1
VIF: économique, envers d'autres membres	4		2		1	1	1			1		1

PH Hormones et dopage

	2000	2015	2016	2017	2018	2019	2020	2021	2022	2023	2024	2025
Dopage humain								1				



PH Drogues

	2000	2015	2016	2017	2018	2019	2020	2021	2022	2023	2024	2025
Vente de cocaïne				1		1						
Production de cannabis (culture)		1										

PH Trafic d'armes

	2000	2015	2016	2017	2018	2019	2020	2021	2022	2023	2024	2025
Commerce et production d'arme à feu et mun.								1				

PH Traite des êtres humains

	2000	2015	2016	2017	2018	2019	2020	2021	2022	2023	2024	2025
TEH - exploitation économique							2		1			
TEH - exploitation sexuelle	1											

PH Violence dans l'espace public

	2000	2015	2016	2017	2018	2019	2020	2021	2022	2023	2024	2025
Violence physique (voie publique)	5	4	4	4	12	8	2	2	5	8	6	10
Violence physique (endroit accessible au public)	3	1	2		1		1	2			2	
Violence sexuelle (voie publique)		1			1							
Violence sexuelle (autre endroit public)								1				
Violence psychique (voie publique)	7	4	3	2	1	5	3	3	7	6	7	8
Violence psychique (autre endroit public)				1								
Violence psychique (endroit accessible au public)	2	1		1	2		1	1	1	1	1	1
Vol à main armée (voie publique)											1	
Vol avec violence sans arme (voie publique)		1						1				
Vol avec violence sans arme (autre endroit public)			1									
Vol avec violence sans arme (endr. acces. au pub.)			1									1



PH Autre

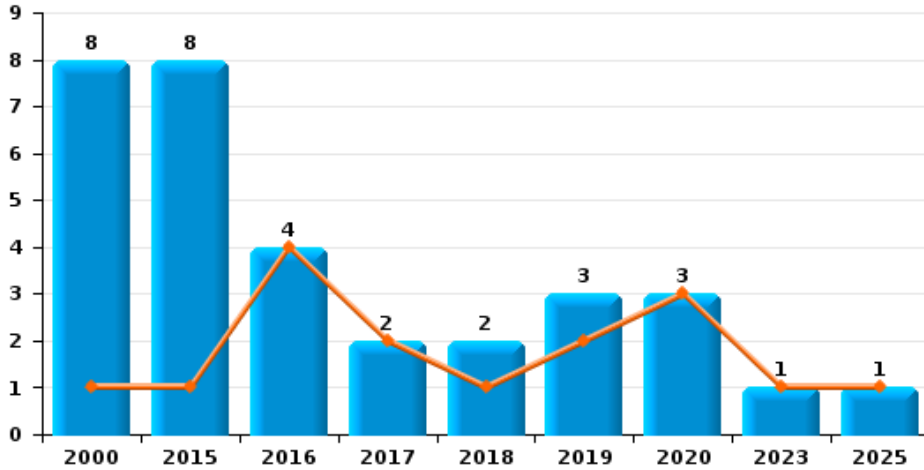
	2000	2015	2016	2017	2018	2019	2020	2021	2022	2023	2024	2025
Terrorisme, extrémisme et radicalisme			1							1	1	
Cyberharcèlement		4	1	4	4	6	4	11	14	6	9	6
Fraude à l'identité		1			1	1	1	3	7	4	3	1



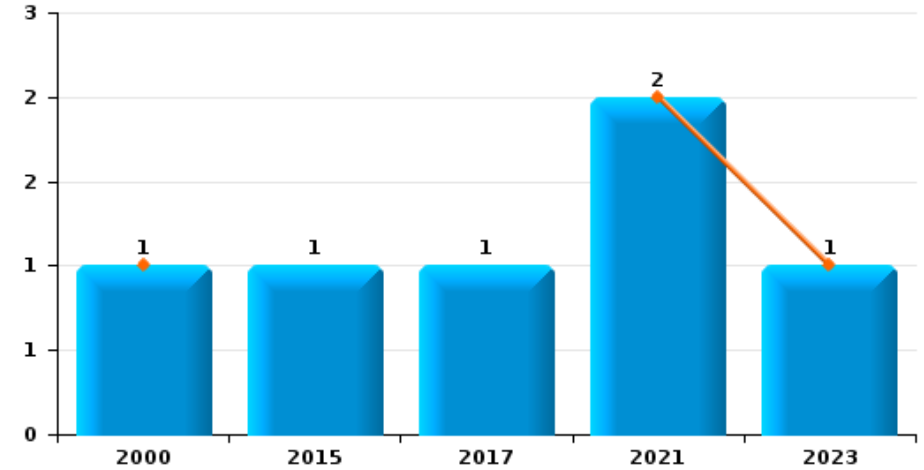
Marchin

Année	■
Semestre 1	■

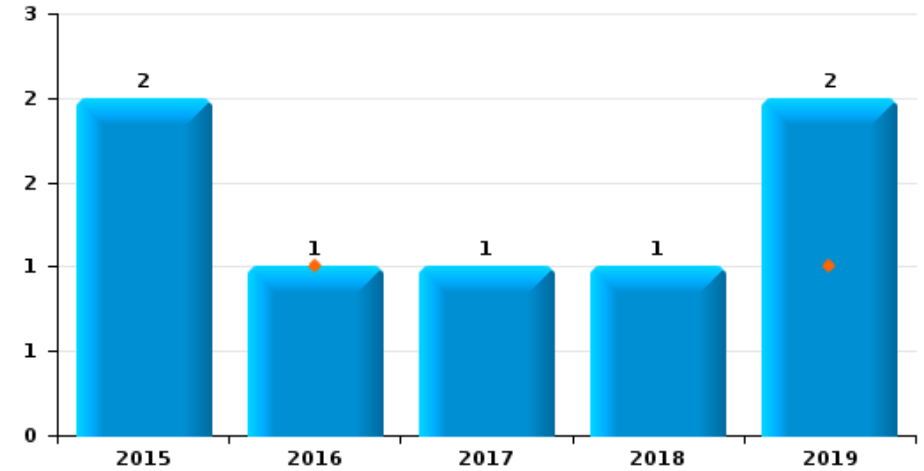
Vol de voiture



Vol de moto



Vol dans les garages

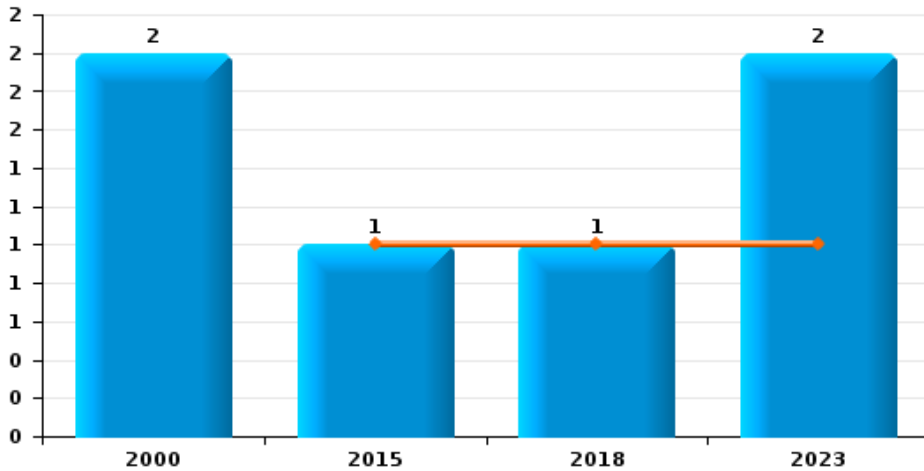




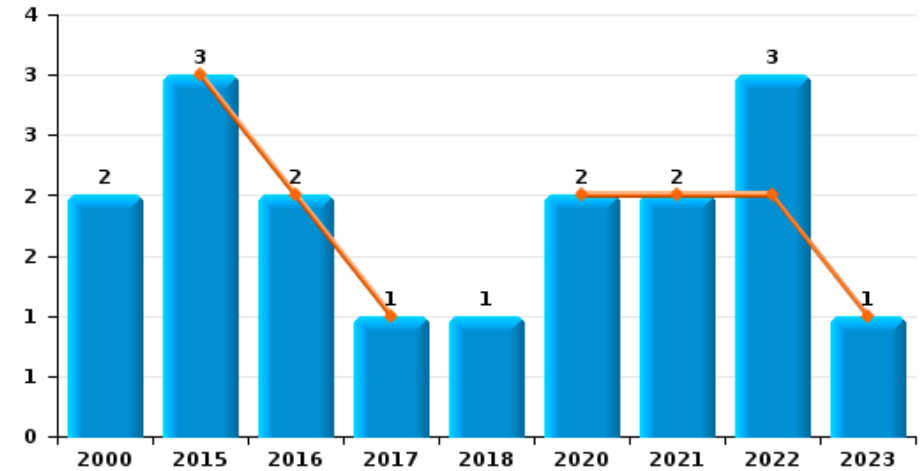
Marchin

Année	■
Semestre 1	■

Vol de vélomoteur



Vol de vélo



Vol dans ou sur un véhicule

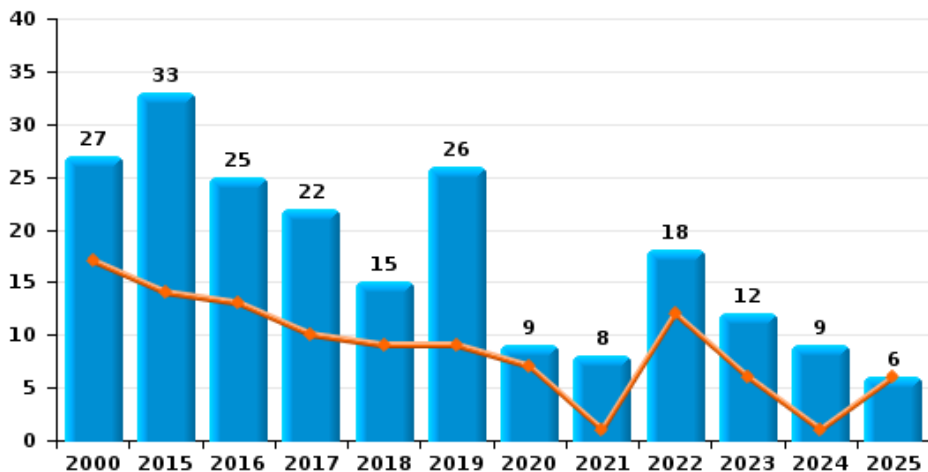




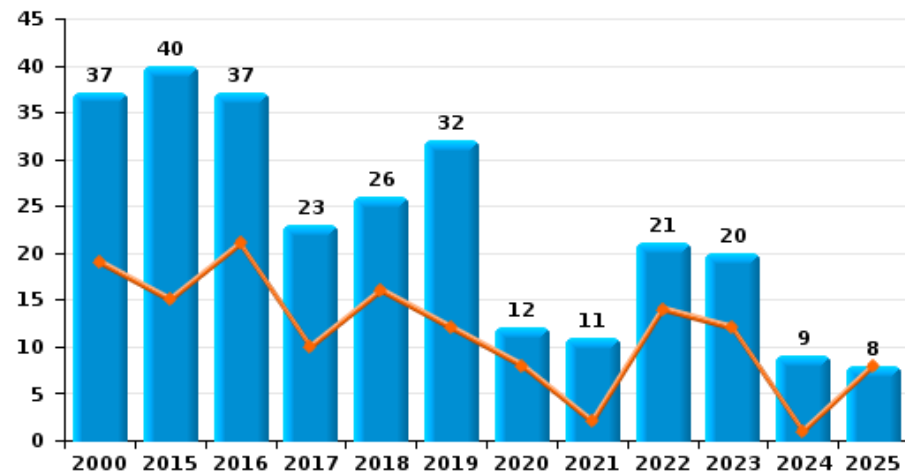
Marchin

Année	■
Semestre 1	■

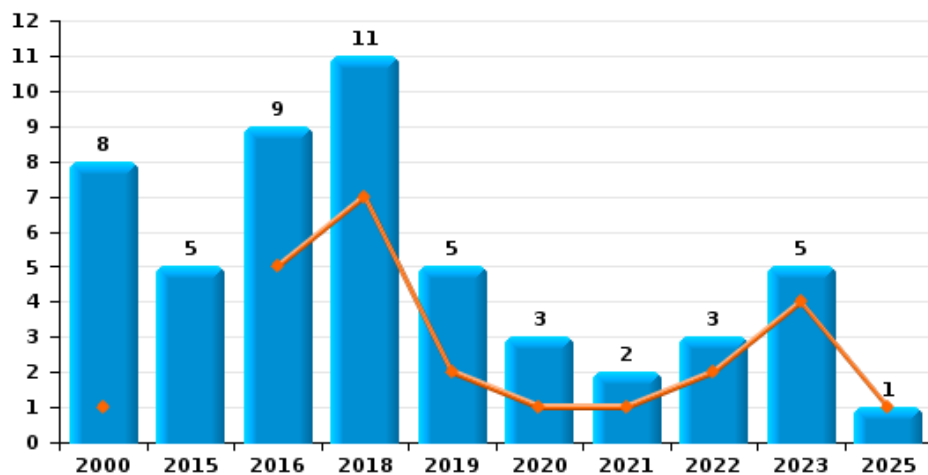
Cambrilage dans habitation



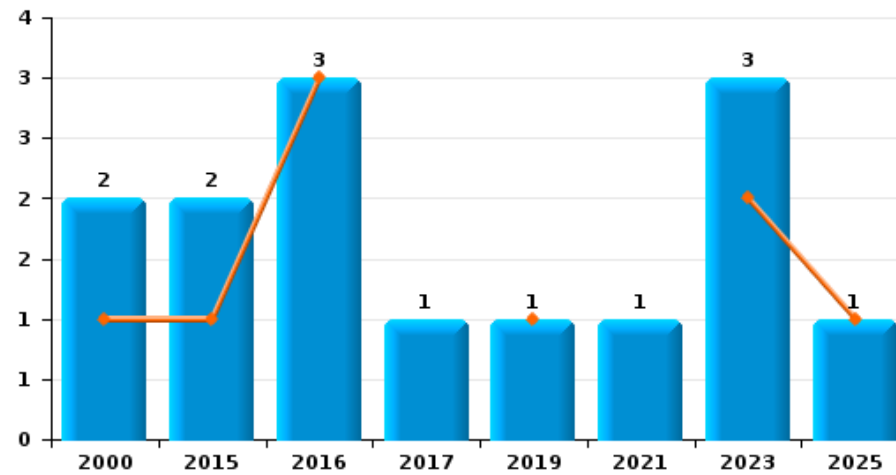
Cambrilage dans bâtiment (total)



Cambrilage ds entreprise ou commerce



Cambrilage ds service public ou bâtiment administratif

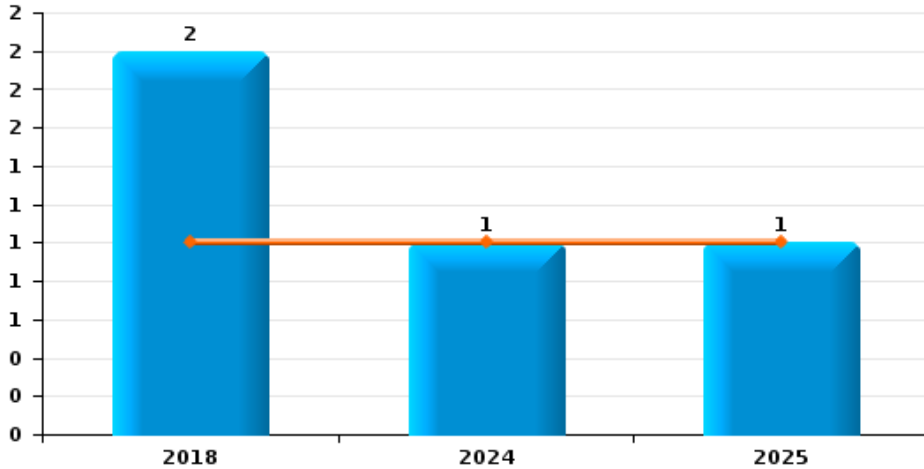




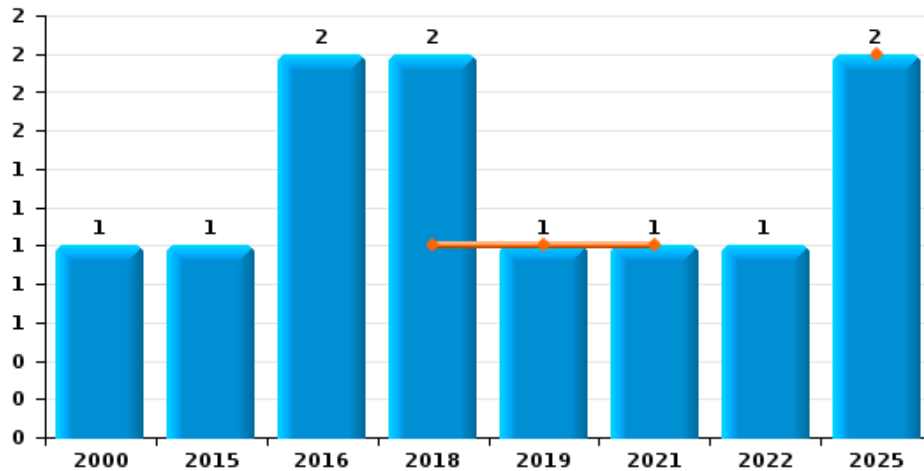
Marchin

Année	■
Semestre 1	■

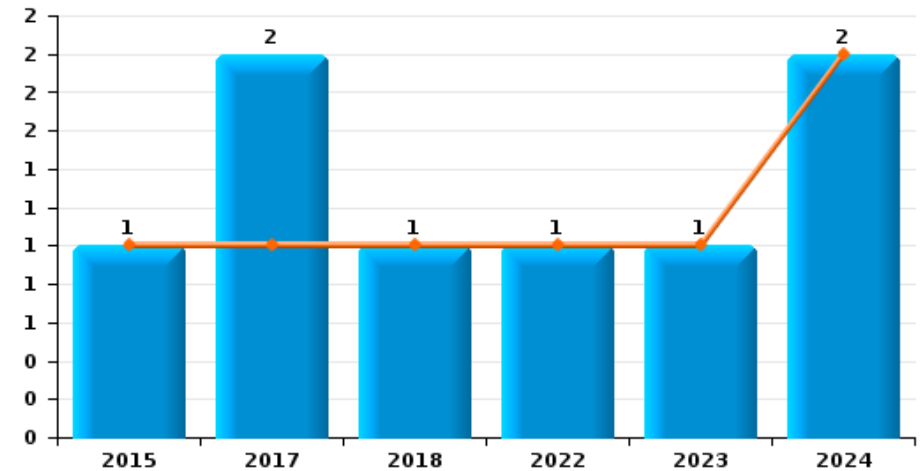
Vol à main armée



Vol avec violence sans arme



Vol à la tire

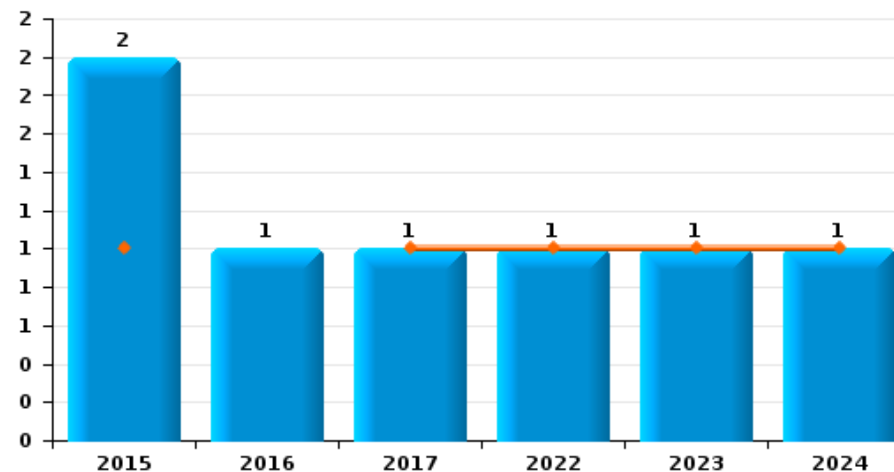




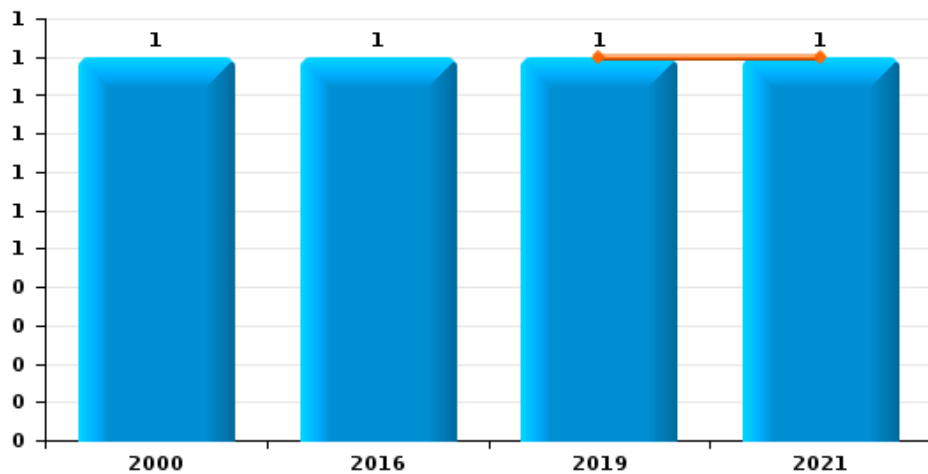
Marchin

Année	■
Semestre 1	■

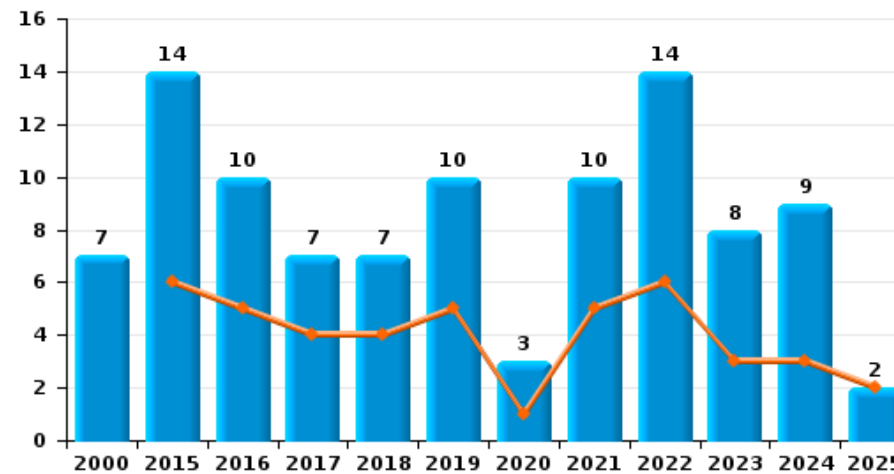
Graffiti



Vol à l'arraché



Dégradation de voiture





Marchin

FC Vol moyen de transport

		2000	2015	2016	2017	2018	2019	2020	2021	2022	2023	2024	2025
Vol de voiture	Trim 1	1		2	1	1	1	2			1		
	Trim 2		1	2	1		1	1					1
	Trim 3	3	4			1							
	Trim 4	4	3				1						
Total		8	8	4	2	2	3	3			1		1
Vol de moto	Trim 2	1							2		1		
	Trim 3		1										
	Trim 4				1								
Total		1	1		1				2		1		
Homejacking	Trim 3	1											
Total		1											
Vol dans les garages	Trim 1						1						
	Trim 2			1									
	Trim 3		2			1							
	Trim 4				1		1						
Total			2	1	1	1	2						
Vol de vélomoteur	Trim 1		1										
	Trim 2					1					1		
	Trim 3	1											
	Trim 4	1									1		
Total		2	1			1					2		
Vol de vélo	Trim 1			1	1			1	1	1			
	Trim 2		3	1				1	1	1	1		
	Trim 3	2								1			
	Trim 4					1							
Total		2	3	2	1	1		2	2	3	1		



FC Cambriolage

		2000	2015	2016	2017	2018	2019	2020	2021	2022	2023	2024	2025
Cambriolage dans habitation	Trim 1	8	10	5	7	3	3	4	1	6	2	1	1
	Trim 2	9	4	8	3	6	6	3		6	4		5
	Trim 3	3	12	8	8	1	6		4	4	1	3	
	Trim 4	7	7	4	4	5	11	2	3	2	5	5	
Total		27	33	25	22	15	26	9	8	18	12	9	6
Cambriolage ds entreprise ou commerce	Trim 1			4		3			1		2		
	Trim 2	1		1		4	2	1		2	2		1
	Trim 3	1		1		2		2	1		1		
	Trim 4	6	5	3		2	3			1			
Total		8	5	9		11	5	3	2	3	5		1
Cambriolage ds service public ou bâtiment administ	Trim 1			3			1						1
	Trim 2	1	1								2		
	Trim 3	1	1		1				1		1		
Total		2	2	3	1		1		1		3		1
Cambriolage dans bâtiment (total)	Trim 1	8	10	12	7	6	4	4	2	6	4	1	2
	Trim 2	11	5	9	3	10	8	4		8	8		6
	Trim 3	5	13	9	9	3	6	2	6	4	3	3	
	Trim 4	13	12	7	4	7	14	2	3	3	5	5	
Total		37	40	37	23	26	32	12	11	21	20	9	8



FC Vol autre

		2000	2015	2016	2017	2018	2019	2020	2021	2022	2023	2024	2025
Vol à main armée	Trim 1					1						1	
	Trim 2												1
	Trim 4					1							
	Total					2						1	1
Vol avec violence sans arme	Trim 1					1	1						2
	Trim 2								1				
	Trim 3	1				1				1			
	Trim 4		1	2									
Total	1	1	2		2	1		1	1				2
Vol dans ou sur un véhicule	Trim 1	6	1		1	1	1	3	1		2		2
	Trim 2	5	2	3	2	2	1	2	2		2	1	1
	Trim 3	1	2		1	1	1	2	1	1	3		
	Trim 4	10	2		1					4	2	8	
Total	22	7	3	5	4	3	7	4	5	9	9		3
Vol d'armes et explosifs	Trim 1	1			1								
	Trim 2						1	1					
	Trim 3				1								
	Trim 4	3											
Total	4			2		1	1						
Vol à l'arraché	Trim 1						1						
	Trim 2								1				
	Trim 3	1											
	Trim 4			1									
Total	1		1			1		1					
Vol à la tire	Trim 1		1		1						1		
	Trim 2					1				1		2	
	Trim 3				1								
Total		1		2	1				1	1	2		



FC Vol autre

		2000	2015	2016	2017	2018	2019	2020	2021	2022	2023	2024	2025
Vol par ruse	Trim 1	1					1					1	
	Trim 2					1							
	Trim 3								1				
	Trim 4						1					1	
	Total	1				1	2		1			2	
Vol de métaux	Trim 1		1	2	1			1		1			
	Trim 2		1	1		1				1			
	Trim 3					2		1		1			
	Trim 4			1	1	1							
	Total		2	4	2	4		2		3			
Vol sur les chantiers	Trim 1	2	2				4	1					2
	Trim 2		2	1	1	1					1	1	3
	Trim 3				1	1							
	Trim 4	1		2									
	Total	3	4	3	2	2	4	1			1	1	5
Home-invasion	Trim 1				1								
Total					1								
Vol d'animaux	Trim 2	1								1			
	Trim 3								1				
	Total	1							1	1			



Criminalité ICT

		2000	2015	2016	2017	2018	2019	2020	2021	2022	2023	2024	2025
Fraude de cartes de paiements	Trim 1							1		1		1	1
	Trim 2						1						
	Trim 3			1	1	3						2	
	Trim 4							1	1	2	1		
Total				1	1	4	1	1	2	2	4	1	
Phishing	Trim 1									2	1	2	
	Trim 2										4	2	
	Trim 3		1							2	2	7	
	Trim 4					1	1	2	2	2	1		
Total			1			1	1	6	9	12			
Shouldersurfing	Trim 1												1
	Trim 3										1		
	Trim 4								1	1			
Total									1	2			1



FC Autre

		2000	2015	2016	2017	2018	2019	2020	2021	2022	2023	2024	2025
Violence contre les métiers d'intérêt général	Trim 1					1						1	
	Trim 2				1								
	Trim 3			1									
	Trim 4		1				1						
Total			1	1	1	1	1					1	
Graffiti	Trim 1		1							1		1	
	Trim 2				1						1		
	Trim 3		1										
	Trim 4			1									
Total			2	1	1					1	1	1	
Dégradation de voiture	Trim 1		4	2		2	3	1	2	4	1	1	1
	Trim 2		2	3	4	2	2		3	2	2	2	1
	Trim 3	2	2	3	2	2	3	2	3	3	2	3	
	Trim 4	5	6	2	1	1	2		2	5	3	3	
Total		7	14	10	7	7	10	3	10	14	8	9	2



PH Violence intrafamiliale (VIF)

		2000	2015	2016	2017	2018	2019	2020	2021	2022	2023	2024	2025
VIF: physique, dans le couple	Trim 1		1		2	2	3	4	4		1	2	3
	Trim 2		3	3	3	2	2	2	3	1	3	6	5
	Trim 3	1	3	1	1	1	2	1	7	3	3	6	
	Trim 4			3		2	3	2	4	3	2	2	
	Total	1	7	7	6	7	10	9	18	7	9	16	8
VIF: physique, envers des descendants	Trim 2			1		1		1	1	2	1		2
	Trim 3			1				1		1	2		
	Trim 4					1		1				1	
	Total			2		2		2	2	3	3	1	2
VIF: physique, envers d'autres membres	Trim 1	1		1		1	1		1	2	1	1	
	Trim 2	5	1			1	1	3		1	2		1
	Trim 3	2	1					1			3		
	Trim 4	2		1	1	1			2				
	Total	10	2	2	1	3	2	4	3	3	6	1	1
VIF: sexuelle, envers des descendants	Trim 3	1											
Total	1												
VIF: psychique, dans le couple	Trim 1	1		5	1	1	2	1		1	3	3	3
	Trim 2	1	3		3	4	12				2	4	2
	Trim 3		1		2	7	7	5	3	1	1	5	
	Trim 4	1	1	2	2	3		4		2		2	
	Total	3	5	7	8	15	21	10	3	4	6	14	5
VIF: psychique, envers des descendants	Trim 2										2		
	Trim 3						1						
	Total						1				2		



PH Violence intrafamiliale (VIF)

		2000	2015	2016	2017	2018	2019	2020	2021	2022	2023	2024	2025
VIF: psychique, envers d'autres membres	Trim 1												1
	Trim 2								1		3		
	Trim 3						1						
	Trim 4						1	1	1				
Total							2	1	2		3		1
VIF: économique, dans le couple	Trim 1												1
	Trim 2					1	1						
	Trim 3									1			
	Trim 4									1			
Total						1	1			2			1
VIF: économique, envers d'autres membres	Trim 1	1											1
	Trim 2						1				1		
	Trim 3	1				1							
	Trim 4	2						1					
Total		4		2		1	1	1			1		1



PH Hormones et dopage

		2000	2015	2016	2017	2018	2019	2020	2021	2022	2023	2024	2025
Dopage humain	Trim 1								1				
	Total								1				



PH Drogues

		2000	2015	2016	2017	2018	2019	2020	2021	2022	2023	2024	2025
Vente de cocaïne	Trim 2						1						
	Trim 3			1									
	Total			1		1							
Production de cannabis (culture)	Trim 4		1										
	Total		1										



PH Trafic d'armes

		2000	2015	2016	2017	2018	2019	2020	2021	2022	2023	2024	2025
Commerce et production d'arme à feu et mun.	Trim 2								1				
	Total								1				



PH Traite des êtres humains

		2000	2015	2016	2017	2018	2019	2020	2021	2022	2023	2024	2025
TEH - exploitation économique	Trim 3									1			
	Trim 4							2					
	Total							2		1			
TEH - exploitation sexuelle	Trim 2	1											
	Total	1											



PH Violence dans l'espace public

		2000	2015	2016	2017	2018	2019	2020	2021	2022	2023	2024	2025
Violence physique (voie publique)	Trim 1					4	2				3	3	6
	Trim 2	3	3			3	1			1	2	1	4
	Trim 3			3	3	3	3	1	2	2	3	2	
	Trim 4	2	1	1	1	2	2	1		2			
Total		5	4	4	4	12	8	2	2	5	8	6	10
Violence physique (endroit accessible au public)	Trim 1	2											
	Trim 2			1					1			1	
	Trim 3	1						1	1				
	Trim 4		1	1		1						1	
Total		3	1	2		1		1	2			2	
Violence sexuelle (voie publique)	Trim 2					1							
	Trim 3		1										
	Total		1			1							
Violence sexuelle (autre endroit public)	Trim 3							1					
Total								1					
Violence psychique (voie publique)	Trim 1	1	1	2			2	2	1		1	3	1
	Trim 2	2		1	2	1			1	3	2		7
	Trim 3	3	2				2		1		2	3	
	Trim 4	1	1				1	1		4	1	1	
Total		7	4	3	2	1	5	3	3	7	6	7	8
Violence psychique (autre endroit public)	Trim 2				1								
Total					1								
Violence psychique (endroit accessible au public)	Trim 1				1						1		
	Trim 2	1				1							1
	Trim 3	1	1						1	1			
	Trim 4					1		1				1	
Total		2	1		1	2		1	1	1	1	1	1



PH Violence dans l'espace public

		2000	2015	2016	2017	2018	2019	2020	2021	2022	2023	2024	2025
Vol à main armée (voie publique)	Trim 1											1	
	Total											1	
Vol avec violence sans arme (voie publique)	Trim 2								1				
	Trim 4		1										
	Total		1						1				
Vol avec violence sans arme (autre endroit public)	Trim 4			1									
	Total			1									
Vol avec violence sans arme (endr. acces. au pub.)	Trim 1												1
	Trim 4			1									
	Total			1									1



PH Autre

		2000	2015	2016	2017	2018	2019	2020	2021	2022	2023	2024	2025
Terrorisme, extrémisme et radicalisme	Trim 1			1							1		
	Trim 4											1	
	Total			1							1	1	
Cyberharcèlement	Trim 1		1	1	1	1		2	4	3	2	3	2
	Trim 2		2		2		2	1	4	6	1	2	4
	Trim 3					1	3	1	3	4	2	2	
	Trim 4		1		1	2	1			1	1	2	
Total		4	1	4	4	6	4	11	14	6	9	6	
Fraude à l'identité	Trim 1							1	1		1		
	Trim 2						1			1	2		1
	Trim 3		1			1			2	3			
	Trim 4									3	1	3	
Total		1			1	1	1	3	7	4	3	1	



Marchin

2024

FC Cambriolage

	Mar	Août	Sep	Oct	Nov	Total
Cambriolage dans habitation	1	1	2	3	2	9
Cambriolage dans bâtiment (total)	1	1	2	3	2	9

FC Vol autre

	Jan	Fév	Avr	Mai	Juin	Déc	Total
Vol à main armée	1						1
Vol dans ou sur un véhicule					1	8	9
Vol à la tire			1		1		2
Vol par ruse		1				1	2
Vol sur les chantiers				1			1

Criminalité ICT

	Fév	Avr	Mai	Juil	Août	Déc	Total
Fraude de cartes de paiements	1			1	1	1	4
Phishing	2	1	1	3	4	1	12
Shouldersurfing					1	1	2

FC Autre

	Jan	Mar	Avr	Mai	Juil	Sep	Oct	Nov	Déc	Total
Violence contre les métiers d'intérêt général	1									1
Graffiti	1									1
Dégradation de voiture		1	1	1	1	2	1	1	1	9



PH Violence intrafamiliale (VIF)

	Jan	Fév	Mar	Avr	Mai	Juin	Juil	Août	Sep	Oct	Nov	Total
VIF: physique, dans le couple	1		1	2	2	2	3	1	2	1	1	16
VIF: physique, envers des descendants										1		1
VIF: physique, envers d'autres membres	1											1
VIF: psychique, dans le couple		1	2	3	1		1		4	2		14

PH Violence dans l'espace public

	Jan	Fév	Mar	Juin	Juil	Août	Sep	Nov	Déc	Total
Violence physique (voie publique)			3	1		1	1			6
Violence physique (endroit accessible au public)				1				1		2
Violence psychique (voie publique)	1	1	1		1	1	1		1	7
Violence psychique (endroit accessible au public)									1	1
Vol à main armée (voie publique)	1									1

PH Autre

	Jan	Fév	Mar	Avr	Mai	Sep	Oct	Déc	Total
Terrorisme, extrémisme et radicalisme							1		1
Cyberharcèlement	1	1	1	1	1	2	1	1	9
Fraude à l'identité							1	2	3



2025

FC Vol moyen de transport

	Avr	Total
Vol de voiture	1	1

FC Cambriolage

	Jan	Mai	Juin	Total
Cambriolage dans habitation	1	2	3	6
Cambriolage ds entreprise ou commerce		1		1
Cambriolage ds service public ou bâtiment administ	1			1
Cambriolage dans bâtiment (total)	2	3	3	8

FC Vol autre

	Jan	Mar	Avr	Mai	Total
Vol à main armée			1		1
Vol avec violence sans arme	2				2
Vol dans ou sur un véhicule	1	1		1	3
Vol sur les chantiers		2	2	1	5

Criminalité ICT

	Fév	Total
Fraude de cartes de paiements	1	1
Shouldersurfing	1	1

FC Autre

	Jan	Juin	Total
Dégradation de voiture	1	1	2



PH Violence intrafamiliale (VIF)

	Jan	Fév	Mar	Avr	Mai	Juin	Total
VIF: physique, dans le couple	1		2	2	2	1	8
VIF: physique, envers des descendants					2		2
VIF: physique, envers d'autres membres						1	1
VIF: psychique, dans le couple	2	1			1	1	5
VIF: psychique, envers d'autres membres	1						1
VIF: économique, dans le couple			1				1
VIF: économique, envers d'autres membres	1						1

PH Violence dans l'espace public

	Jan	Fév	Mar	Avr	Mai	Juin	Total
Violence physique (voie publique)	3	1	2		2	2	10
Violence psychique (voie publique)			1	2	3	2	8
Violence psychique (endroit accessible au public)						1	1
Vol avec violence sans arme (endr. acces. au pub.)	1						1

PH Autre

	Jan	Fév	Avr	Mai	Juin	Total
Cyberharcèlement	1	1	1	1	2	6
Fraude à l'identité				1		1

STATISTIQUES POLICIERES DE CRIMINALITE

LIEU DE PERPETRATION: COMMUNE

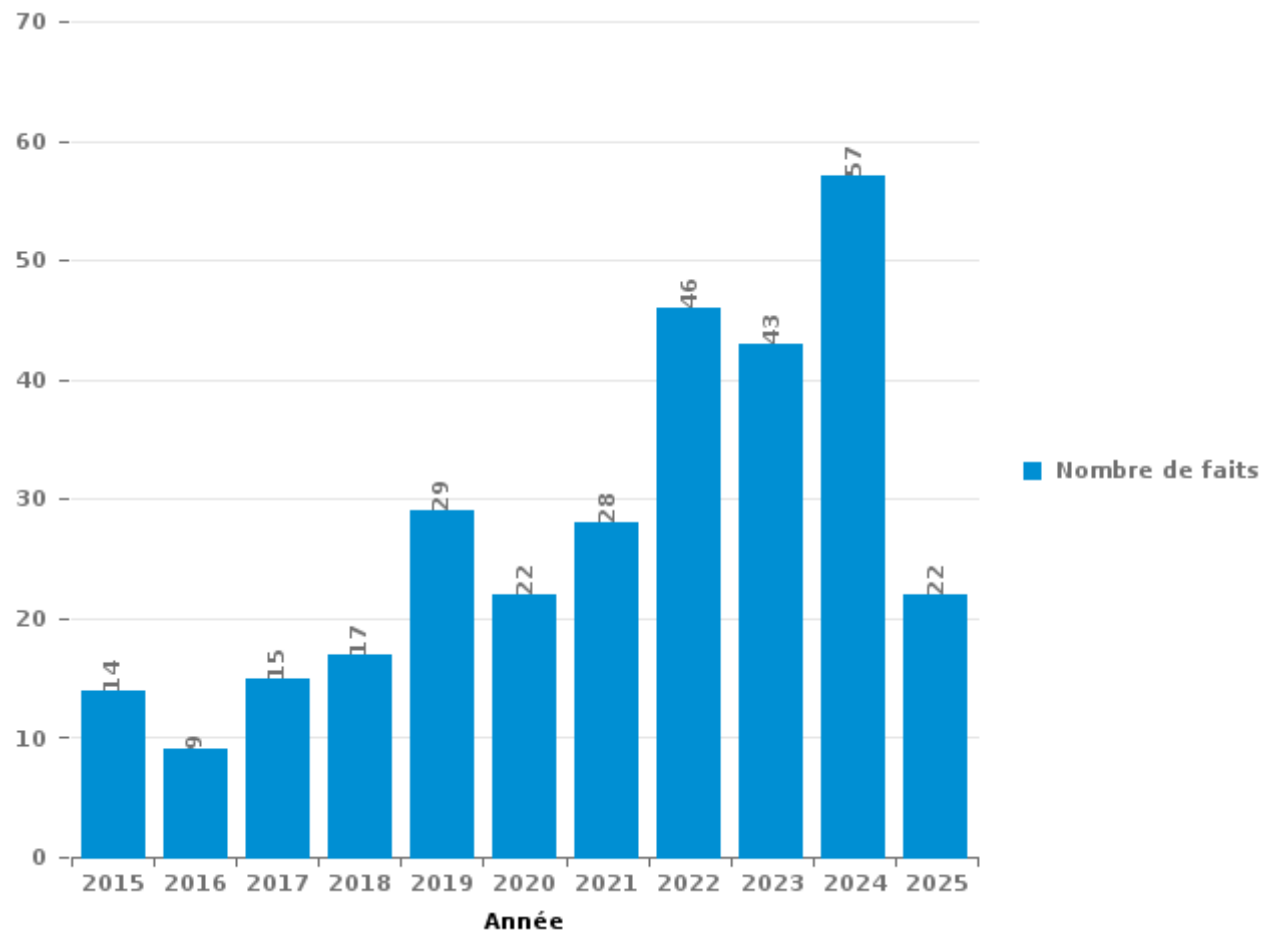
Marchin

PARTIE III : ICT



Marchin

Nombre total de délits avec un élément ICT/online, depuis 2015





Criminalité ICT/online au sens strict

Infractions (exhaustif)

	2015	2016	2017	2018	2019	2020	2021	2022	2023	2024	2025
Criminalité informatique: Faux en informatique:			1						1		
Criminalité informatique: Fraude informatique:	5	1	1	5	7	6	4	9	15	25	8
Criminalité informatique: Hacking:	1		1		1			2	2	2	
Criminalité informatique: Sabotage:		1						1			
Total:	6	2	3	5	8	6	4	12	18	27	8

Figures criminelles (à considérer spécifiquement – ne pas additionner avec d'autres éléments – risque de double comptage!)

	2015	2017	2018	2019	2020	2021	2022	2023	2024	2025
Fraude de cartes de paiements		1	1	4	1	1	2	2	4	1
Phishing	1			1		1	6	9	12	
Shouldersurfing							1		2	1



Criminalité ICT/online au sens large

Infractions (uniquement si code-fait existe)

	2015	2016	2017	2018	2019	2020	2021	2022	2023	2024	2025
Fraude: Escroquerie: Fraude par internet	4	5	7	8	13	10	11	17	17	19	6
Infr. contre les mœurs: Pornographie enfantine: Accès pornographie enfantine via technologie						1					
Infr. contre les mœurs: Voyeurisme: Diffusion enregistrement nudité ou intimité					2						
Total:	4	5	7	8	15	11	11	17	17	19	6

Figures criminelles (à considérer spécifiquement – ne pas additionner avec d'autres éléments – risque de double comptage!)

	2015	2016	2017	2018	2019	2020	2021	2022	2023	2024	2025
Cyberharcèlement	4	1	4	4	6	4	11	14	6	9	6

STATISTIQUES POLICIERES DE CRIMINALITE

LIEU DE PERPETRATION: COMMUNE

Marchin

PARTIE IV : DESTINATION LIEU



Marchin

Vol et extorsion

	2000	2015	2016	2017	2018	2019	2020	2021	2022	2023	2024	2025
Habitation: maison	32	26	27	27	22	29	12	10	22	9	11	7
Voie publique	16	15	8	8	6	3	7	10	4	11	16	1
Habitation: dépendances	5	9	8	6	5	3	3	5	5	4		
Entreprise	7	1	5	1	7	1	4	2	6	3		1
Habitation: allée	9	2	3	5	5		4		3	2	1	1
Chantier	2	4	3	2	2	4	1			1	1	5
Parking	6	4	1	1	1	2	2			4	1	1
Habitation: non précisée	4	4	1	3	1	3	1	1		3		
Inconnue	3	3	2	2	2	2	1	1			2	1
Habitation: garage	1	8	1	1	1		2	1	1	1		1
Autre		1	2	2	4		1		2	3		
Institution d'enseignement	4	1	3		1	1		1		3		
Magasin	3	3	1		3	2				2		
Culture et loisirs	1	2	3	2	1				1			1
Habitation: appartement	1		1	1	2	1			2	2	1	
Habitation: autre	1	3		1		1		1		1	1	
Terrain	1	1	2	1							1	1
Infrastructure sportive	1	1	1			1	1			1		
Stade	2		1			1	1					
Bâtiment administratif	1						1	1			1	
Cimetière	2	1								1		
Horeca	1	1			1						1	
Banque / institution financière		1						1			1	
Edifice religieux / lieu du culte	1	1								1		
Moyen de transport: voiture		2				1						
Service public					2					1		
Médecin / dentiste / pharmacien			1			1						
Hôpital	1											
Service										1		
Station essence					1							
Total	105	94	74	63	67	56	41	34	46	54	38	20

FPF/DGR/DRI/BIPOL - Statistiques policières de criminalité (date de clôture: 31/10/2025)

Les données pour les années 2001 jusqu'à 2014 ne sont plus publiées mais restent disponibles sur demande auprès du service BIPOL.

Les données pour 2025 ne concernent que le 1er semestre.



Marchin

Dégradation de la propriété

	2000	2015	2016	2017	2018	2019	2020	2021	2022	2023	2024	2025
Voie publique	11	15	9	9	10	9	5	12	7	8	9	3
Habitation: résidence principale	6	13	5	7	7	8	10	4	10	8	13	1
Habitation: allée	3	1	2		2	2	3		3			
Terrain	3	4		1		2		1		1	3	
Habitation: jardin	1	1	1		1			3	3	1	1	
Parking		3		1		1		2	2		1	
Habitation: dépendances	2	1	1	1		1			1		1	
Habitation: non précisée		3			1		2	1		1		
Institution d'enseignement	1	1	1			1			1	1	1	
Moyen de transport: voiture	1		2			1						
Entreprise	1		1		1							
Habitation: garage	1			2								
Magasin					1				1		1	
Service public	2										1	
Autre	1	1										
Bâtiment administratif			1	1								
Chantier										1		1
Inconnue	2											
Banque / institution financière									1			
Culture et loisirs				1								
Horeca	1											
Total	36	43	23	23	23	25	20	23	29	21	31	5

FPF/DGR/DRI/BIPOL - Statistiques policières de criminalité (date de clôture: 31/10/2025)

Les données pour les années 2001 jusqu'à 2014 ne sont plus publiées mais restent disponibles sur demande auprès du service BIPOL.

Les données pour 2025 ne concernent que le 1er semestre.



Marchin

Infractions contre l'intégrité physique

	2000	2015	2016	2017	2018	2019	2020	2021	2022	2023	2024	2025
Habitation	19	10	20	9	15	17	19	29	18	17	23	14
Voie publique	6	4	4	6	13	7	2	3	5	9	9	8
Habitation: allée	1	2	1	2	2	1	2	1		2	3	
Institution d'enseignement	1		1	2	2						2	1
Autre		1					1	1		2		1
Culture et loisirs	2			1				2			1	
Terrain	1			2	2					1		
Inconnue	3	1										
Habitation: jardin			1						1		1	
Horeca					1		1					
Infrastructure sportive	1	1										
Magasin			1									
Service											1	
Stade			1									
Total	34	19	29	22	35	25	25	36	24	31	40	24

FPF/DGR/DRI/BIPOL - Statistiques policières de criminalité (date de clôture: 31/10/2025)

Les données pour les années 2001 jusqu'à 2014 ne sont plus publiées mais restent disponibles sur demande auprès du service BIPOL.

Les données pour 2025 ne concernent que le 1er semestre.

STATISTIQUES POLICIERES DE CRIMINALITE

LIEU DE PERPETRATION: COMMUNE

Marchin

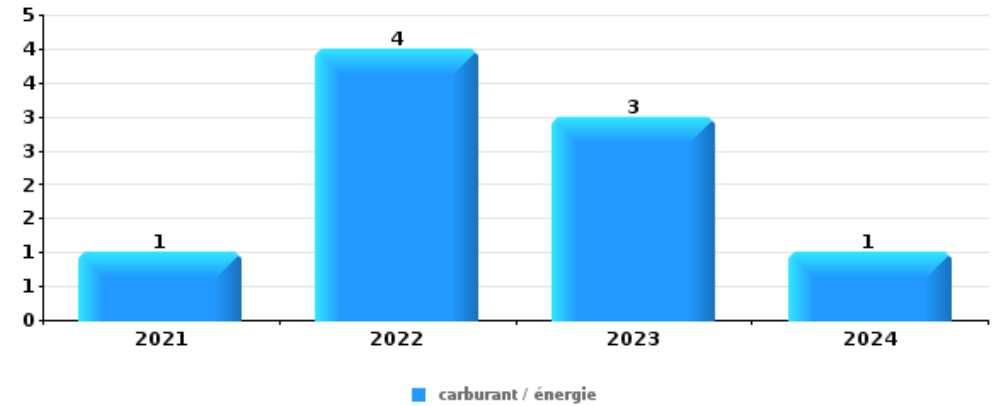
PARTIE V : OBJETS ET MOYENS DE TRANSPORT



Marchin

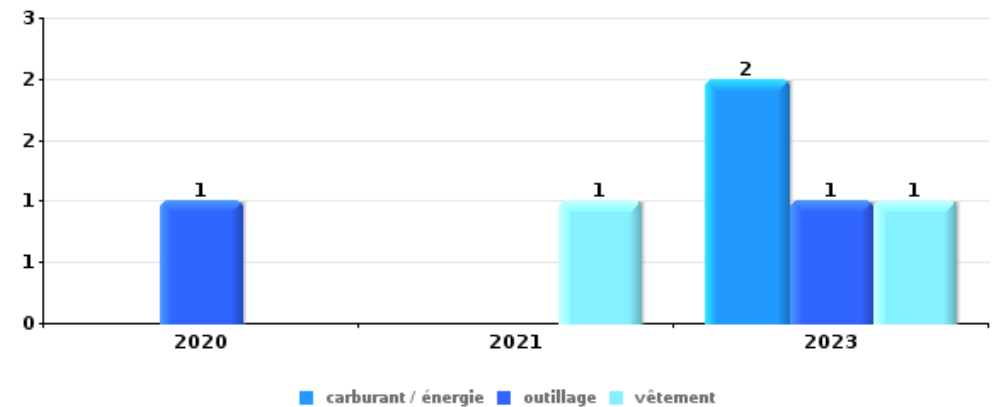
Vol dans ou sur un véhicule

Top 5 Objets volés (sbd nombre de faits)		2020	2021	2022	2023	2024	2025
1	carburant / énergie		1	4	3	1	
2	outillage	2	2			2	1
3	plaque d'immatriculation	2			2		1
4	argent	1	1		2		
4	carte bancaire / carte de crédit	1			3		
4	carte d'identité / passeport	1	1		2		



Cambriolage ds entreprise ou commerce

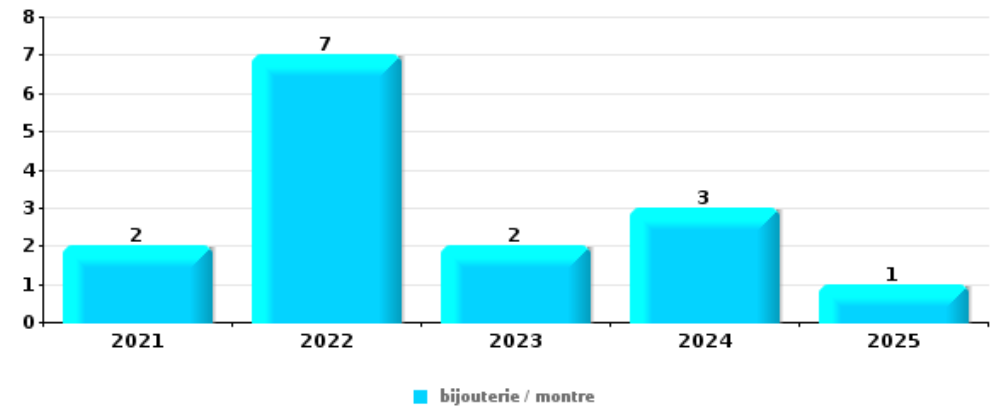
Top 5 Objets volés (sbd nombre de faits)		2020	2021	2022	2023	2024	2025
1	carburant / énergie				2		
1	outillage	1			1		
1	vêtement		1		1		
4	coffre-fort / coffret (argent) / caisse				1		
4	multimédia		1				
4	pièce de moyen de transport				1		
4	plaque d'immatriculation				1		





Cambriolage dans habitation

Top 5 Objets volés (sbd nombre de faits)		2020	2021	2022	2023	2024	2025
1	bijouterie / montre		2	7	2	3	1
2	argent		1	4		5	1
3	multimédia	1	1	3	1	1	
4	ordinateur et accessoires		1	2	2	1	
5	outillage	1	1	2		1	



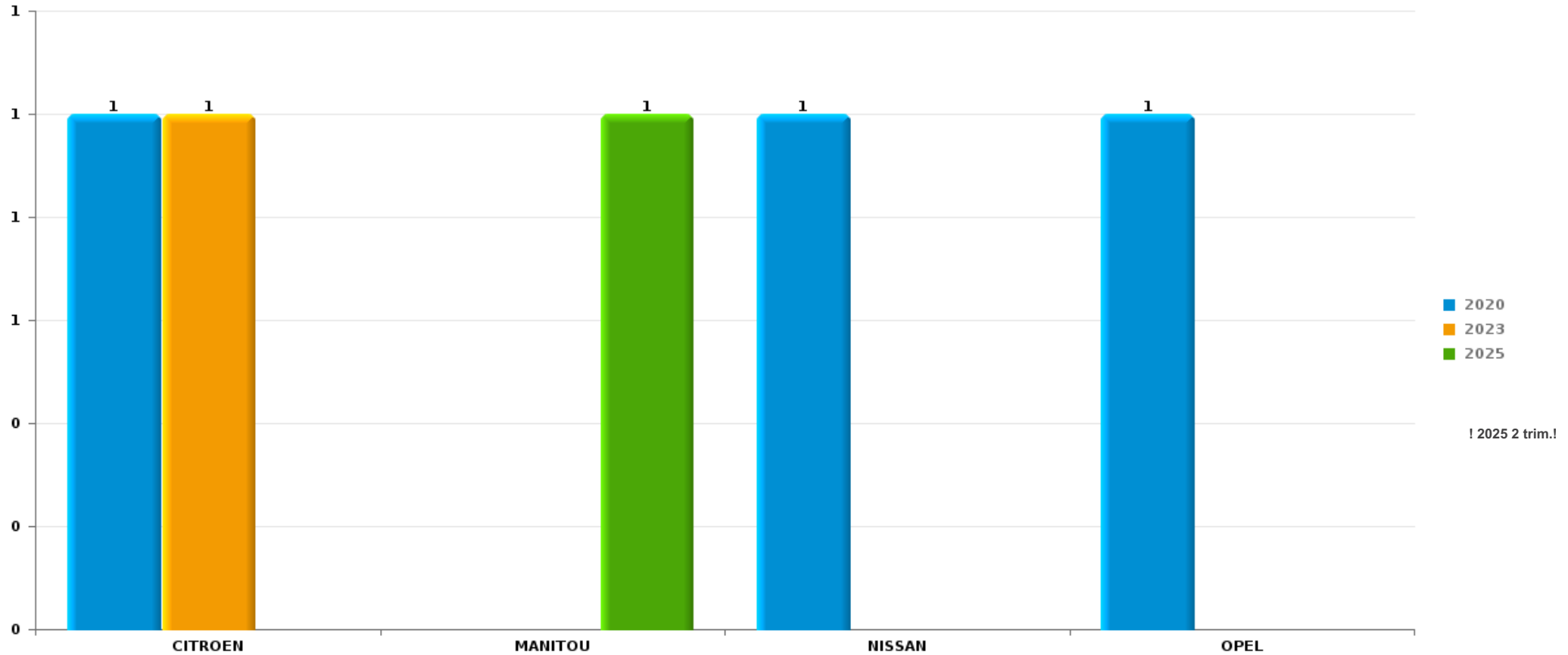
Remarque: en ce qui concerne les objets, aucun total n'est reproduit étant donné que plusieurs objets peuvent avoir été volés lors d'un même fait.



Marchin

Vol de voiture

Nombre de voitures volées par marque (Top 5)



STATISTIQUES POLICIERES DE CRIMINALITE

LIEU DE PERPETRATION: COMMUNE

Marchin

PARTIE VI : SUSPECTS



Partie 1: Niveau FAITS (comptage du nombre de faits pour lesquels un certain type de suspect est impliqué)

1.1. Nombre d'infractions selon le sexe des suspects identifiés (par catégorie principale)

Étant donné que, tant un suspect identifié masculin qu'un suspect identifié féminin peuvent être impliqués lors d'un même fait, il est possible que la somme des colonnes «Hommes» et «Femmes» soit supérieure à la valeur de la colonne «Total...» (voir également la note méthodologique)

Marchin

2025

Catégorie principale / Sexe	Nombre total de faits avec au moins 1 suspect	Hommes	%	Femmes	%
Infr. contre l'intégrité physique	7	6	85,7%	1	14,3%
Infr. contre autres valeurs morales et sentiments	3	3	100,0%		
Vol et extorsion	2	2	100,0%		
Armes et explosifs	1	1	100,0%		
Fraude	1	1	100,0%		
Infr. contre la foi publique	1			1	100,0%
Infr. contre la sécurité publique	1	1	100,0%		
Infr. contre l'autorité publique	1	1	100,0%		
Total	17	15	88,2%	2	11,8%



1.2. Nombre d'infractions selon le sexe des suspects identifiés (par figure criminelle)

Étant donné que, tant un suspect identifié masculin qu'un suspect identifié féminin peuvent être impliqués lors d'un même fait, il est possible que la somme des colonnes «Hommes» et «Femmes» soit supérieure à la valeur de la colonne «Total...» (voir également la note méthodologique)

Marchin

2025

FC Vol autre

Figure criminelle / Sexe	Nombre total de faits avec au moins 1 suspect identifié	Hommes	%
Vol dans ou sur un véhicule	1	1	100,0%
Vol sur les chantiers	2	2	100,0%
Total	PA	PA	PA

PH Violence intrafamiliale (VIF)

Figure criminelle / Sexe	Nombre total de faits avec au moins 1 suspect identifié	Hommes	%	Femmes	%
VIF: physique, dans le couple	4	3	75,0%	1	25,0%
VIF: physique, envers des descendants	1	1	100,0%		
VIF: psychique, dans le couple	2	2	100,0%		
VIF: psychique, envers d'autres membres	1	1	100,0%		
VIF: économique, dans le couple	1			1	100,0%
Total	PA	PA	PA	PA	PA

CRIMINALITE ENREGISTREE: SUSPECTS



PH Violence dans l'espace public

Figure criminelle / Sexe	Nombre total de faits avec au moins 1 suspect identifié	Hommes	%
Violence physique (voie publique)	3	3	100,0%
Total	PA	PA	PA

PH Autre

Figure criminelle / Sexe	Nombre total de faits avec au moins 1 suspect identifié	Hommes	%
Cyberharcèlement	2	2	100,0%
Total	PA	PA	PA



1.3. Nombre d'infractions selon l'âge des suspects identifiés (par catégorie principale)

Étant donné que, tant un suspect identifié mineur qu'un suspect identifié majeur peuvent être impliqués lors d'un même fait, il est possible que la somme des colonnes «Mineur» et «Majeur» soit supérieure à la valeur de la colonne «Total...»
(voir également la note méthodologique)

Marchin

2025

Catégorie principale / Âge	Nombre total de faits avec au moins 1 suspect identifié	Mineur	%	Majeur	%
Infr. contre l'intégrité physique	7	1	14,3%	6	85,7%
Infr. contre autres valeurs morales et sentiments	3	1	33,3%	2	66,7%
Vol et extorsion	2			2	100,0%
Armes et explosifs	1			1	100,0%
Fraude	1			1	100,0%
Infr. contre la foi publique	1			1	100,0%
Infr. contre la sécurité publique	1			1	100,0%
Infr. contre l'autorité publique	1			1	100,0%
Total	17	2	11,8%	15	88,2%



1.4. Nombre d'infractions selon l'âge des suspects identifiés (par figure criminelle)

Étant donné que, tant un suspect identifié mineur qu'un suspect identifié majeur peuvent être impliqués lors d'un même fait, il est possible que la somme des colonnes «Mineur» et «Majeur» soit supérieure à la valeur de la colonne «Total...» (voir également la note méthodologique)

Marchin

2025

FC Vol autre

Figure criminelle / Âge	Nombre total de faits avec au moins 1 suspect identifié	Majeur	%
Vol dans ou sur un véhicule	1	1	100,0%
Vol sur les chantiers	2	2	100,0%
Total	PA	PA	PA

PH Violence intrafamiliale (VIF)

Figure criminelle / Âge	Nombre total de faits avec au moins 1 suspect identifié	Majeur	%
VIF: physique, dans le couple	4	4	100,0%
VIF: physique, envers des descendants	1	1	100,0%
VIF: psychique, dans le couple	2	2	100,0%
VIF: psychique, envers d'autres membres	1	1	100,0%
VIF: économique, dans le couple	1	1	100,0%
Total	PA	PA	PA

PH Violence dans l'espace public

Figure criminelle / Âge	Nombre total de faits avec au moins 1 suspect identifié	Mineur	%	Majeur	%
Violence physique (voie publique)	3	1	33,3%	2	66,7%
Total	PA	PA	PA	PA	PA

CRIMINALITE ENREGISTREE: SUSPECTS



PH Autre

Figure criminelle / Âge	Nombre total de faits avec au moins 1 suspect identifié	Mineur	%	Majeur	%
Cyberharcèlement	2	1	50,0%	1	50,0%
Total	PA	PA	PA	PA	PA



Partie 2: Niveau SUSPECTS-FAIT (comptage du nombre de combinaisons suspect-fait)

2.1. Nombre de suspects-fait selon le sexe des suspects identifiés (TOP 5 des catégories principales)

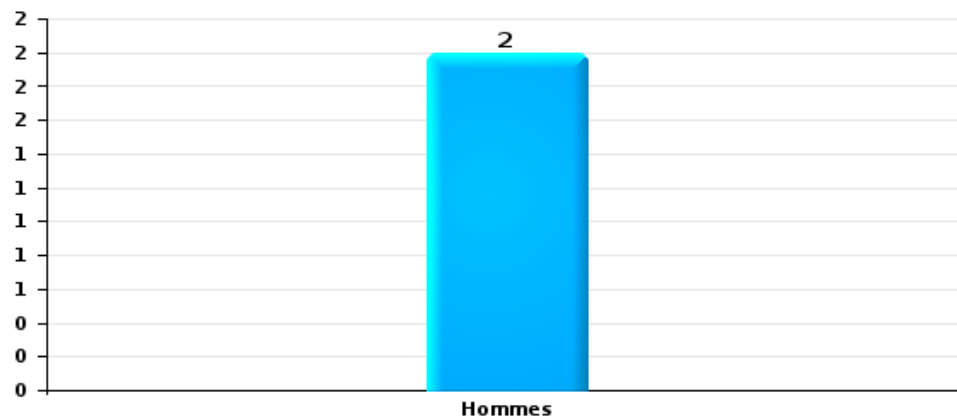
Lorsqu'un même suspect a commis plusieurs faits durant la période considérée, il est aussi comptabilisé plusieurs fois (voir également la note méthodologique)

Marchin

2025

Vol et extorsion

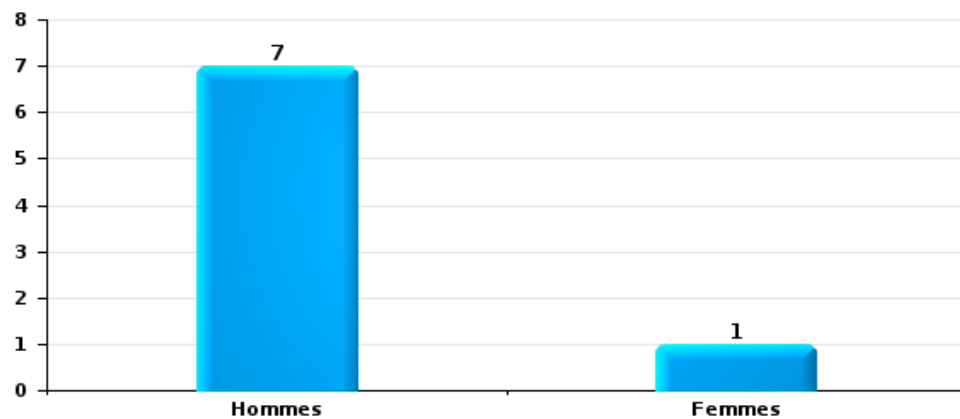
Nombre de suspects-fait selon le sexe





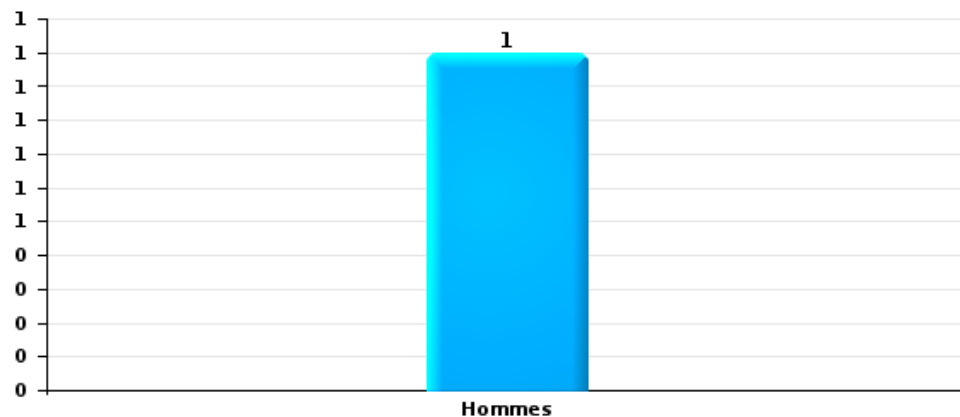
Infr. contre l'intégrité physique

Nombre de suspects-fait selon le sexe



Fraude

Nombre de suspects-fait selon le sexe





2.2. Nombre de suspects-fait selon le sexe des suspects identifiés (TOP 5 des figures criminelles)

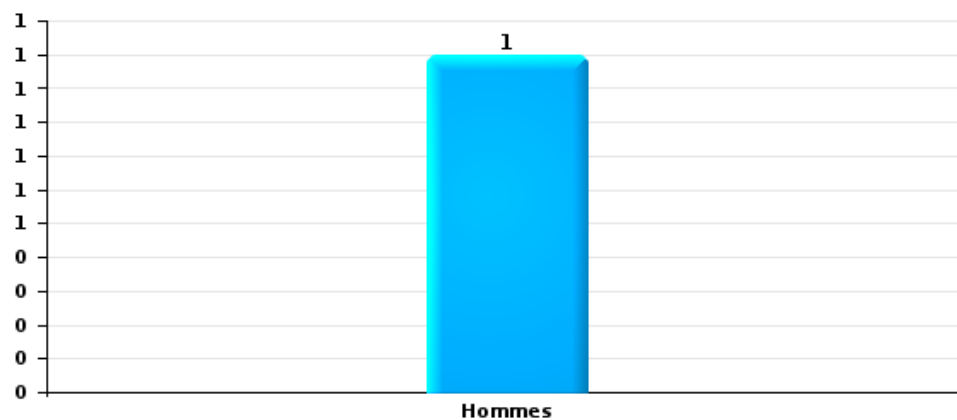
Lorsqu'un même suspect a commis plusieurs faits durant la période considérée, il est aussi comptabilisé plusieurs fois (voir également la note méthodologique)

Marchin

2025

Vol dans ou sur un véhicule

Nombre de suspects-fait selon le sexe





2.3. Nombre de suspects-fait selon l'âge des suspects identifiés (TOP 5 des catégories principales)

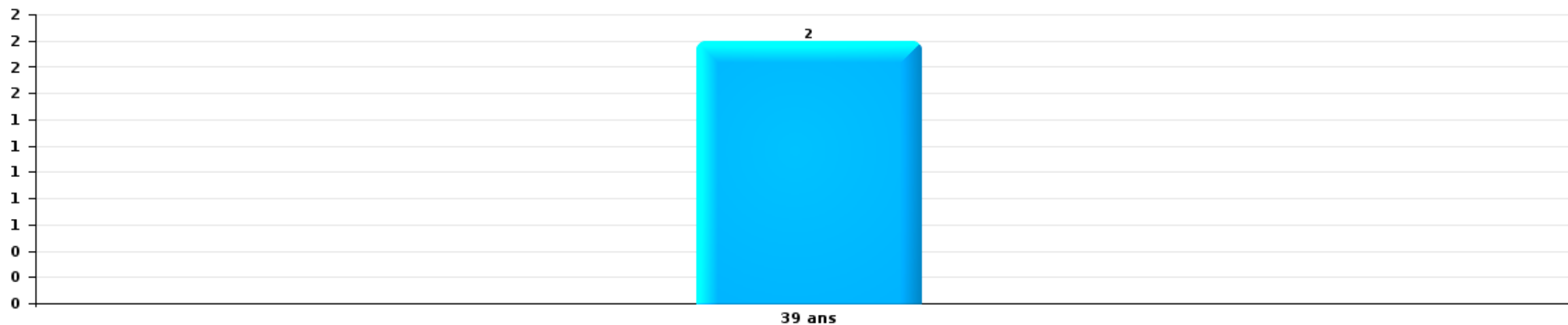
1) Lorsqu'un même suspect a commis plusieurs faits durant la période considérée, il est aussi comptabilisé plusieurs fois, qu'il ait le même âge ou non – 2) Les suspects au-dessous de 14 ans et à partir de 90 ans ne sont pas repris dans le tableau (voir également la note méthodologique)

Marchin

2025

Vol et extorsion

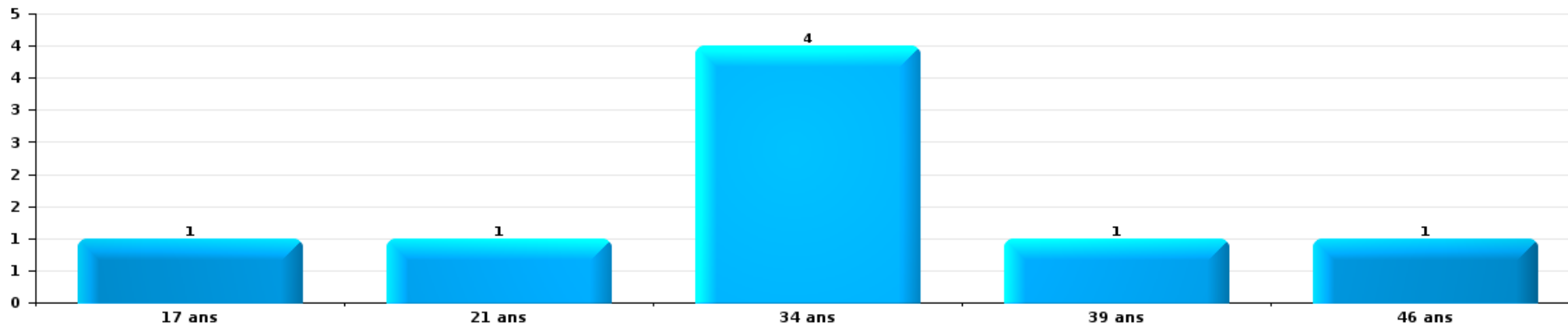
Nombre de suspects-fait par âge (chronologique)





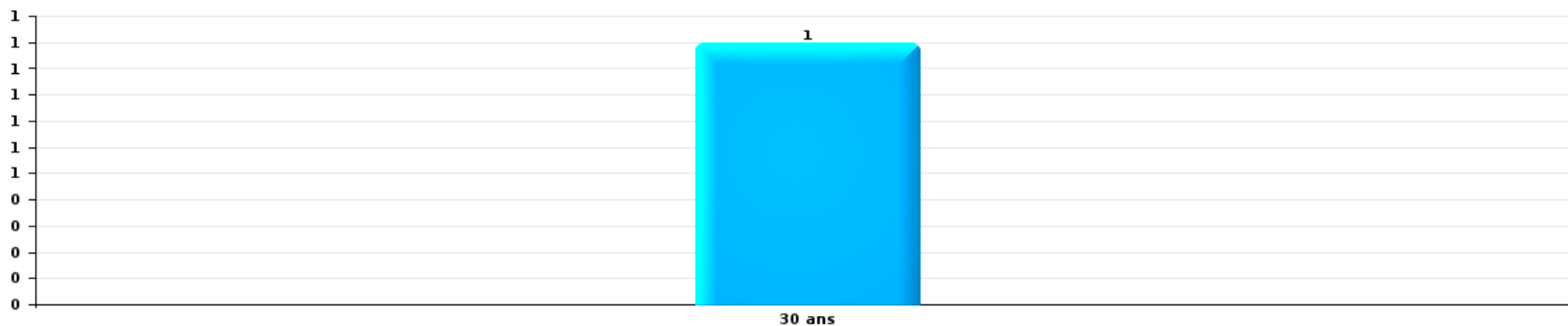
Infr. contre l'intégrité physique

Nombre de suspects-fait par âge (chronologique)



Fraude

Nombre de suspects-fait par âge (chronologique)





2.4. Nombre de suspects-fait selon l'âge des suspects identifiés (TOP 5 des figures criminelles)

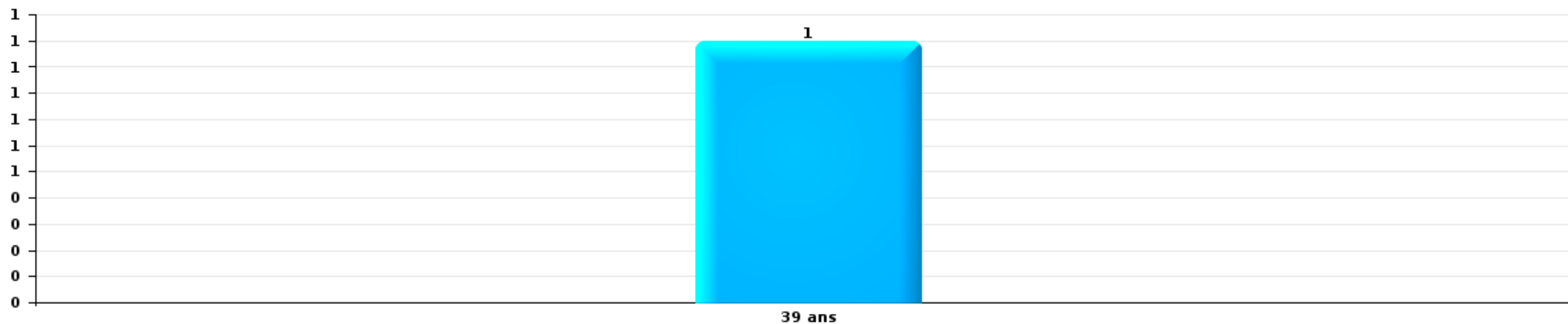
1) Lorsqu'un même suspect a commis plusieurs faits durant la période considérée, il est aussi comptabilisé plusieurs fois, qu'il ait le même âge ou non – 2) Les suspects au-dessous de 14 ans et à partir de 90 ans ne sont pas repris dans le tableau (voir également la note méthodologique)

Marchin

2025

Vol dans ou sur un véhicule

Nombre de suspects-fait par âge (chronologique)



STATISTIQUES POLICIERES DE CRIMINALITE

LIEU DE PERPETRATION: COMMUNE

Marchin

***ANNEXE I: DETAIL PAR CATEGORIE DE DELIT
CODE PENAL***



Marchin

Infraction Code pénal

Infr. contre l'intégrité physique

			2000	2015	2016	2017	2018	2019	2020	2021	2022	2023	2024	2025
Meurtre	Autres	Tent.	1		1				1					
		Sous-total	1		1				1					
Torture et maltraitance	Traitement inhumain	Acc.									1			
		Sous-total									1			
Coups et/ou blessures vol. en sphère familiale	Entre partenaires ou ex-partenaires	Acc.	1	7	7	6	7	9	9	18	7	8	15	7
	Lors d'un différend familial en général	Acc.	8											
	Par les parents envers un mineur	Acc.			2		1		1	2	2	1	1	2
	Envers les parents	Acc.	2	2	1	1	3	2	2	2	1	4	1	
	Envers d'autres ascendants directs ou collatéraux	Acc.								2	2	1	2	1
	Sous-total		11	9	10	7	11	11	14	24	11	15	17	10
Coups et/ou blessures vol. hors sphère familiale	Bagarres (=coups réciproques)	Acc.	3	2	2	1	6	5	4	3	5	3	4	4
	Coups envers fonctionnaire de police	Acc.		1	1			1						
	Envers un mineur par une pers. ayant autorité	Acc.				2		1			1			
	Envers un mineur qualité de l'auteur inconnue	Acc.			1		1	1						1
	Envers pers. vulnérable (qualité auteur inconnue)	Acc.												1
	Envers un mineur par cohabitant sans rel. Autorité	Acc.												2
	Coups envers profession médicale	Acc.												1
	Coups envers personnel institut d'enseignement	Acc.				1								
	Non spécifié	Acc.	15	5	14	6	14	3	4	8	4	11	11	7
	Sous-total		18	8	18	10	21	11	8	11	10	14	19	12
Abstention coupable		Acc.		1								1		
		Sous-total		1								1		
Autres infr. volontaires. c/ l'intégrité phys.	Délaissement d'enfant ou personne vulnérable	Acc.		1				1			1			2
	Abandon d'enfant dans le besoin	Acc.	2											
	Entrave méchante à la circulation	Acc.				1				1			1	
	Voies de faits et violences légères	Acc.				1			1					
	Sous-total		2	1		1	1	1	1	1	1		1	2
Infr. involontaires contre l'intégrité physique	Coups et/ou blessures involontaires	Acc.				3							1	
	Morsure de chien	Acc.	1			1	2	2	1		1	1	2	
	Non spécifié	Acc.	1											
	Sous-total		2		4	2	2	1		1	1	3		
	Total		34	19	29	22	35	25	25	36	24	31	40	24



Infr. contre la liberté individuelle

			2000	2015	2016	2017	2018	2019	2020	2021	2022	2023	2024	2025
Enlèvement de mineur ou personne vulnérable	Enlèvement parental	Acc.							1					
	Autre enlèvement	Acc.				1								
		Tent.												
	Sous-total					1		1						
Détenion par un particulier	Acc.					1				1				
	Sous-total					1				1				
Total						2			1	1				1



Infr. contre les mœurs

			2000	2015	2016	2017	2018	2019	2020	2021	2022	2023	2024	2025	
Viol n'ayant pas causé la mort	Victime < 10a	Acc.						1							
	Victime 10a - 14a	Acc.						1							
	Victime 14a - 16a	Acc.								4					
	Victime 16a - 18a	Acc.							1	1					
	Victime majeure	Acc.					2	1		2					
		Tent.							1	1					
	Victime âge inconnu	Acc.					1								
	Sous-total						3	4	2	7					
Viol n'ayant pas causé la mort (nvCPS)	Victime < 16a	Acc.												2	
	Victime majeure	Acc.											1		
	Sous-total												1	2	
Attentat à la pudeur avec violence / menace	Victime < 16a	Acc.	1												
	Sous-total		1												
Attentat à la pudeur sans violence / menace	Victime < 16a	Acc.				2	1								
	Sous-total					2	1								
Atteinte intégrité sexuelle sans mort (nvCPS)	Victime < 16a	Acc.											1	1	
	Victime majeure	Acc.							1						
	Sous-total								1				1	1	
Pornographie infantine	Détention	Acc.		1	1			1							
	Distribution	Acc.		2											
	Accès pornographie infantine via technologie	Acc.							1						
	Sous-total		2	1	1			1	1						
Incitation à la débauche	Victime mineure	Acc.							2	1					
	Sous-total								2	1					
Exploitation de la débauche d'autrui	Victime mineure	Acc.	1												
	Sous-total		1												
Outrage public aux bonnes mœurs	Actions (exhibitionnisme, etc.)	Acc.		1			1								
	Ecrits, images, objets	Acc.		1					2						
	Non spécifié	Acc.		1											
	Sous-total		3				1		2						
Voyeurisme	Observation/enregistrement de nudité ou intimité	Acc.								1					
	Diffusion enregistrement nudité ou intimité	Acc.						2							
	Sous-total							2		1					
Voyeurisme via moyen technique ou autre (nvCPS)	Victime majeure	Acc.										1			
	Sous-total											1			
Diffusion contenu sex. but méchant/lucrat. (nvCPS)	Victime majeure	Acc.										1			
	Sous-total											1			



Infr. contre les mœurs

			2000	2015	2016	2017	2018	2019	2020	2021	2022	2023	2024	2025
Grooming online - avec ICT (nvCPS)	Victime < 16a	Acc.									1			
		Sous-total									1			
Images d'abus sexuels de mineurs (nvCPS)	Détention/acquisition images abus sexuels (nvCPS)	Acc.										1		
		Sous-total										1		
		Total	2	5	1	1	6	8	8	9	1	3	2	3



Infr. contre autres valeurs morales et sentiments

			2000	2015	2016	2017	2018	2019	2020	2021	2022	2023	2024	2025	
Harcèlement		Acc.		9	8	12	11	11	7	20	15	12	15	11	
		Sous-total		9	8	12	11	11	7	20	15	12	15	11	
Atteinte à l'honneur	Calomnie et diffamation	Acc.	2	1			1		3	4		2	1		
	Injures (Délit)	Acc.	1										1		
	Non spécifié	Acc.	1												
		Sous-total	4	1			1		3	4		2	2		
Vie privée	Violation de domicile par un particulier	Acc.	3		1	1	3				1	1	1		
		Tent.	1												
		Sous-total	4		1	1	3				1	1	1		
Tapage nocturne		Acc.						2	1	2	2	2	1		
		Sous-total						2	1	2	2	2	1		
Abus faiblesses de personnes		Acc.				1									
		Sous-total				1									
		Total	8	10	9	13	16	11	12	25	18	17	20	12	



Infr. relative au statut juridique de l'enfant

			2000	2015	2016	2017	2018	2019	2020	2021	2022	2023	2024	2025
Non-représentation d'enfants	Par les parents	Acc.	1	3	1	4	1	13	5	1	1	3	6	1
	Par une personne qui en a la charge	Acc.								1				
		Sous-total	1	3	1	4	1	13	5	2	1	3	6	1
		Total	1	3	1	4	1	13	5	2	1	3	6	1



Vol et extorsion

			2000	2015	2016	2017	2018	2019	2020	2021	2022	2023	2024	2025
Vol avec circ. aggr.	Avec violence	Acc.						1			1		1	1
		Tent.				1								
	Sans violence	Acc.	46	41	40	29	26	27	16	14	18	14	10	7
		Tent.	3	18	11	7	11	11	7	4	7	12	8	4
	Sous-total		49	59	51	36	38	39	23	18	26	26	19	12
Vol sans circ. aggr.	Avec violence	Acc.		1	1		1			1				
	Sans violence, Vol à la tire	Acc.		1		2	1					1	1	
	Sans violence, Vol d'usage	Acc.					1							
	Sans violence, Vol domestique	Acc.				1				1	1	2	1	
	Sans violence	Acc.	24	32	18	22	26	16	18	14	19	24	16	8
	Tent.			4	2							1	1	
	Sous-total		24	34	23	27	29	16	18	16	20	28	19	8
Vol non spécifié		Acc.	26	1				1						
		Tent.	3											
	Sous-total		29	1				1						
Maraudage		Acc.	3											
		Sous-total	3											
		Total	105	94	74	63	67	56	41	34	46	54	38	20



Fraude

		2000	2015	2016	2017	2018	2019	2020	2021	2022	2023	2024	2025
Blanchiment d'argent	Acc.											1	
	Sous-total											1	
Recel	Recel simple	Acc.	1		1								
	Sous-total		1		1								
Grivèlerie	Carburant / lubrifiant	Acc.			1								
		Acc.			1								
	Voiture de location	Sous-total			2								
Détournement et destruction frauduleuse	Cel frauduleux	Acc.				1							
		Acc.											1
	D'héritage	Sous-total				1							1
Escoquerie	Fraude par internet	Acc.	3	1	7	8	12	9	11	17	17	19	6
		Tent.	1	4			1	1					
	Escoquerie sans internet	Acc.	1		1	3	3	3	1	2	7	3	4
		Tent.		1		1		1					
	Non spécifié	Acc.											2
Sous-total		5	6	8	12	16	14	12	19	24	22	10	
Abus de confiance et infr. apparentées	Abus de confiance	Acc.	4	1	3	2	1	8	1	2	9	2	1
		Acc.					1		2				
	Abus des faiblesses	Sous-total	4	1	3	2	2	8	3	2	9	2	1
Infr. liées à l'insolvabilité	Non spécifié	Acc.				1							
		Sous-total				1							
		Total	8	10	7	14	16	18	22	15	21	33	25
													11



Dégradation de la propriété

			2000	2015	2016	2017	2018	2019	2020	2021	2022	2023	2024	2025
Incendie volontaire	Dans un autre lieu (de jour)	Acc.		2				1					1	
	Dans un autre lieu (de nuit)	Acc.	1	2	1	1	3	1				2		
	Non spécifié	Acc.	1											
		Sous-total		2	4	1	1	3	2				2	1
Incendie involontaire		Acc.	4	1	4	2		7	3	2	2	5	1	2
		Sous-total	4	1	4	2		7	3	2	2	5	1	2
Destruction, dénaturaton, dégradation	Avec circ. aggr.	Acc.	2			1	1				1	1		
	Destruction de biens agricoles	Acc.								1	1			
	Non spécifié	Acc.	10											
		Sous-total	12			1	1			1	2	1		
Vandalisme	Sur véhicules	Acc.	9	19	11	11	9	10	6	12	14	6	10	2
	Sur autres biens mobiliers	Acc.	4	3	3		1		1	4	5	4	4	
	Graffitis	Acc.		2	1	1					1	1	1	
	Autres détériorations sur biens immobiliers	Acc.	5	13	3	7	9	5	9	4	4	2	9	1
	Dégradation de clôture	Acc.		1				1	1		1		5	
	Sous-total	18	38	18	19	19	16	17	20	25	25	13	29	3
		Total	36	43	23	23	23	25	20	23	29	21	31	5



Infr. contre la Sécurité de l'Etat

			2000	2015	2016	2017	2018	2019	2020	2021	2022	2023	2024	2025
Terrorisme	Groupe terroriste	Acc.										1		
		Sous-total										1		
		Total										1		



Infr. contre la sécurité publique

			2000	2015	2016	2017	2018	2019	2020	2021	2022	2023	2024	2025
Evasion de prisonniers	Non-respect surveillance électronique	Acc.		1						2				
	Non spécifié	Acc.											1	
		Sous-total		1						2			1	
Menaces	Verbales	Acc.	13	2	3	4	4	4	5	3	1	6	5	2
	Ecrites	Acc.	2		1	2	1	3	3	4	5	2	3	2
	Par gestes, emblèmes	Acc.	5	4	1		1	3	1	6	8	10	11	5
	Alerte à la bombe	Acc.			1							1		
	Non spécifié	Acc.	4				1		1					
	Sous-total		24	6	6	6	7	10	10	13	14	19	19	9
	Total		24	7	6	6	7	10	10	15	14	19	20	9



Infr. contre l'autorité publique

		2000	2015	2016	2017	2018	2019	2020	2021	2022	2023	2024	2025
Violence c/ personnes investies autorité publique	Acc.					1							
	Sous-total					1							
Rébellion	Rébellion non armée	Acc.				2	2					2	1
	Non spécifié	Acc.				1							
	Sous-total					3	2					2	1
Outrages	Acc.		2			2	2	1	3				1
	Sous-total		2			2	2	1	3				1
		Total	2			6	4	1	3			2	2



Infr. contre la foi publique

			2000	2015	2016	2017	2018	2019	2020	2021	2022	2023	2024	2025
Faux en écritures	Faux en écritures	Acc.		2	2		1							1
	Usage de faux en écrit. et écrit. falsifiées	Acc.	1	1			1			1	1	1		1
		Sous-total	1	3	2		2			1	1	1		2
Usurpation	De nom	Acc.					1	1	1	1	1	1		1
		Sous-total					1	1	1	1	1	1		1
Contrefaçon / falsification	Contrefaçon	Acc.					2							
		Sous-total					2							
Fausses monnaies	Non spécifié	Acc.	1											
	Autres	Acc.			1									
		Sous-total	1		1									
			Total	2	3	3	5	1	1	2	2	2		3



Marchin

Infraction Code pénal

Infr. contre la famille

	2000	2015	2016	2017	2018	2019	2020	2021	2022	2023	2024	2025
Refus du droit aux relations personnelles Acc.	2	2	5	2	13	7	4	1	1	1	4	2
Sous-total	2	2	5	2	13	7	4	1	1	1	4	2
Non-acquittement pension alimentaire Acc.	4		2				1					
Sous-total	4		2				1					
Total	6	2	7	2	13	7	5	1	1	1	4	2

Criminalité informatique

	2000	2015	2016	2017	2018	2019	2020	2021	2022	2023	2024	2025
Hacking Acc.		1		1		1			2	2	2	
Sous-total		1		1		1			2	2	2	
Faux en informatique Acc.				1						1		
Sous-total				1						1		
Fraude informatique Acc.		5	1	1	3	7	6	4	9	15	25	8
Tent.					2							
Sous-total		5	1	1	5	7	6	4	9	15	25	8
Sabotage Acc.			1						1			
Sous-total			1						1			
Total		6	2	3	5	8	6	4	12	18	27	8

Marchand de sommeil

	2000	2015	2016	2017	2018	2019	2020	2021	2022	2023	2024	2025
Sans circ. aggr. Acc.					1							
Sous-total					1							
Total					1							



Traite des êtres humains

	2000	2015	2016	2017	2018	2019	2020	2021	2022	2023	2024	2025
Exploitation économique Acc.							2		1			
Sous-total							2		1			
Total							2		1			

Contravention Code pénal

	2000	2015	2016	2017	2018	2019	2020	2021	2022	2023	2024	2025
Injures (Contravention) Acc.	4											
Sous-total	4											
Autres contraventions CP Acc.	4											
Sous-total	4											
Total	8											

STATISTIQUES POLICIERES DE CRIMINALITE

LIEU DE PERPETRATION: COMMUNE

Marchin

***ANNEXE II: DETAIL PAR CATEGORIE DE DELIT
LOIS SPECIALES***



Marchin

Infraction Lois spéciales

Drogues

			2000	2015	2016	2017	2018	2019	2020	2021	2022	2023	2024	2025
Détention	Acc.		5	1	2	2		1	2	11		1	1	
	Sous-total		5	1	2	2		1	2	11		1	1	
Usage	Usage en groupe	Acc.	19											
	Usage individuel	Acc.	6											
	Incitation à l'usage	Acc.	1											
	Sous-total		26											
Importation et exportation	Acc.		1											
	Sous-total		1											
Fabrication	Acc.			1						1	2			
	Sous-total			1						1	2			
Commerce	Acc.			1		2		2						
	Tent.		1											
	Sous-total		1	1	2	2								
Autres	Acc.		1											
	Sous-total		1											
	Total		34	3	2	4		3	2	12	2	1	1	

Législation sur les étrangers

			2000	2015	2016	2017	2018	2019	2020	2021	2022	2023	2024	2025
Transmigration illégale	Mariages simulés/blancs sans récompense/contrainte	Acc.							1					
	Séjour	Acc.			3				1	2				
	Inscription au registre des étrangers	Acc.				1	1							
	Sous-total				3	1	1	1	2	2				
	Total					3	1	1	2	2				



Environnement

			2000	2015	2016	2017	2018	2019	2020	2021	2022	2023	2024	2025
Déchets	Déchets par professionnel	Acc.										1		
	Déchets par particulier	Acc.		1	2			4	4	1	1	3	1	1
	Sous-total			1	2			4	4	1	1	4	1	1
Autres que déchets	Urbanisme	Acc.	1		1		1		1			2		
	Bruit	Acc.									1			
	Pollution de l'eau	Acc.	1											
	Autres nuisances en matière d'environnement	Acc.	2											
Sous-total		4		1		1		1		1	2			
Biodiversité / Faune et flore	Bien-être animal	Acc.	2			3	1		1			2	3	
	Protection de la nature	Acc.	2	1				1						
	Destruction d'animaux	Acc.			1				1					
Sous-total		4	1	1	3	1	1	2			2	3		
Total		8	2	4	3	2	5	7	1	2	8	4	1	

Armes et explosifs

			2000	2015	2016	2017	2018	2019	2020	2021	2022	2023	2024	2025
Détention illégale	Arme à feu	Acc.		4	9	6	19	11	18	7	5	10	7	
	Arme blanche ou non à feu	Acc.		1		1	1	1	1	3			1	1
	Munition	Acc.								2	2			
Sous-total			5	9	7	20	12	19	19	12	7	10	8	1
Port / transport illégal	Arme blanche ou non à feu	Acc.		1			1	1		1	1	1	1	1
	Non spécifié	Acc.	1											
Sous-total		1	1			1	1		1	1	1	1	1	1
Commerce illégal	Arme à feu	Acc.								1				
	Sous-total									1				
Autre	Stockage	Acc.							1				1	
	Non spécifié	Acc.	1											
Sous-total		1						1					1	
Total		2	6	9	7	21	13	20	14	8	11	10	2	



Protection de la personne

			2000	2015	2016	2017	2018	2019	2020	2021	2022	2023	2024	2025
Discrimination	Incitation à la discrimination	Acc.												1
	Racisme et xénophobie	Acc.		1	1				1		1			
	Autre discrimination	Acc.												1
		Sous-total		1	1				1		1			2
Délit de presse		Acc.									1			
		Sous-total									1			
Droit à l'image		Acc.										1		
		Sous-total										1		
		Total		1	1				1		2	1		2



Marchin

Infraction Lois spéciales

Hormones et dopage

		2000	2015	2016	2017	2018	2019	2020	2021	2022	2023	2024	2025
Détention	Acc.								1				
	Sous-total:								1				
	Total:								1				

Protection de la jeunesse

		2000	2015	2016	2017	2018	2019	2020	2021	2022	2023	2024	2025
Législation sur l'obligation scolaire	Acc.								1			1	
	Sous-total:								1			1	
Législation sur la protection de la jeunesse	Acc.	1		1	3	5	3	3	5	3	5	7	2
	Sous-total:	1		1	3	5	3	3	5	3	5	7	2
	Total:	1		1	3	5	3	3	6	3	5	8	2

Code pénal social

		2000	2015	2016	2017	2018	2019	2020	2021	2022	2023	2024	2025
Harcèlement au travail	Acc.								1		1		
	Sous-total:								1		1		
Escroquerie en droit pénal social	Acc.							1					
	Sous-total:							1					
Autres	Acc.			1								1	
	Sous-total:			1								1	
	Total:			1				1	1		1	1	

Ivresse et alcool

		2000	2015	2016	2017	2018	2019	2020	2021	2022	2023	2024	2025
Ivresse publique	Acc.	1		1		2					1	1	
	Sous-total:	1		1		2					1	1	
	Total:	1		1		2					1	1	



Registre de population

		2000	2015	2016	2017	2018	2019	2020	2021	2022	2023	2024	2025
	Acc.		9	4	7	2	5	2	7	7	2	3	
	Sous-total:		9	4	7	2	5	2	7	7	2	3	
	Total:		9	4	7	2	5	2	7	7	2	3	

Carte d'identité

		2000	2015	2016	2017	2018	2019	2020	2021	2022	2023	2024	2025
Non spécifié	Acc.						1			1			
	Sous-total:						1			1			
Autres	Acc.				1								
	Sous-total:				1								
	Total:				1		1			1			

Santé publique

		2000	2015	2016	2017	2018	2019	2020	2021	2022	2023	2024	2025
Denrées alimentaires	Acc.							1			1		
	Sous-total:							1			1		
Refus ou négligence respect mesures	Acc.							10	10				
	Sous-total:							10	10				
Non spécifié	Acc.				1								
	Sous-total:				1								
	Total:				1			11	10		1		

Travail

		2000	2015	2016	2017	2018	2019	2020	2021	2022	2023	2024	2025
Autres	Acc.			1	1			1					
	Sous-total:			1	1			1					
	Total:			1	1			1					



Code pénal militaire et milice

		2000	2015	2016	2017	2018	2019	2020	2021	2022	2023	2024	2025
Désertion	Acc.											1	
	Sous-total:											1	
	Total:											1	

Autres lois spéciales

		2000	2015	2016	2017	2018	2019	2020	2021	2022	2023	2024	2025
Autres	Acc.							1					
	Sous-total:							1					
	Total:							1					

STATISTIQUES POLICIERES DE CRIMINALITE

LIEU DE PERPETRATION: COMMUNE

Marchin

***ANNEXE III: DETAIL
FIGURES CRIMINELLES / PHENOMENES***



Marchin

FC Vol moyen de transport

		2000	2015	2016	2017	2018	2019	2020	2021	2022	2023	2024	2025
Vol de voiture	Acc.	7	7	3	2	2	3	3			1		1
	Tent.	1	1	1									
	Total	8	8	4	2	2	3	3			1		1
Vol de moto	Acc.	1	1		1				2		1		
	Total	1	1		1				2		1		
Homejacking	Acc.	1											
	Total	1											
Vol dans les garages	Acc.		2	1	1	1	2						
	Total		2	1	1	1	2						
Vol de vélomoteur	Acc.	2	1			1					2		
	Total	2	1			1					2		
Vol de vélo	Acc.	2	3	2	1	1		2	2	3	1		
	Total	2	3	2	1	1		2	2	3	1		



FC Cambriolage

		2000	2015	2016	2017	2018	2019	2020	2021	2022	2023	2024	2025
Cambriolage dans habitation	Acc.	24	20	16	18	9	19	5	5	14	4	8	4
	Tent.	3	13	9	4	6	7	4	3	4	8	1	2
	Total	27	33	25	22	15	26	9	8	18	12	9	6
Cambriolage ds entreprise ou commerce	Acc.	8	1	8		8	3	2	1	1	3		
	Tent.		4	1		3	2	1	1	2	2		1
	Total	8	5	9		11	5	3	2	3	5		1
Cambriolage ds service public ou bâtiment administ	Acc.	1	2	3	1		1		1		3		
	Tent.	1											1
	Total	2	2	3	1		1		1		3		1
Cambriolage dans bâtiment (total)	Acc.	33	23	27	19	17	23	7	7	15	10	8	4
	Tent.	4	17	10	4	9	9	5	4	6	10	1	4
	Total	37	40	37	23	26	32	12	11	21	20	9	8



FC Vol autre

		2000	2015	2016	2017	2018	2019	2020	2021	2022	2023	2024	2025
Vol à main armée	Acc.					2						1	1
	Total					2						1	1
Vol avec violence sans arme	Acc.	1	1	2		1	1		1	1			1
	Tent.					1							1
	Total	1	1	2		2	1		1	1			2
Vol dans ou sur un véhicule	Acc.	21	7	3	4	4	1	7	4	4	9	3	3
	Tent.	1			1		2			1		6	
	Total	22	7	3	5	4	3	7	4	5	9	9	3
Vol d'armes et explosifs	Acc.	4			2		1	1					
	Total	4			2		1	1					
Vol à l'arraché	Acc.	1		1			1		1				
	Total	1		1			1		1				
Vol à la tire	Acc.		1		2	1				1	1	2	
	Total		1		2	1				1	1	2	
Vol par ruse	Acc.	1				1	2		1			2	
	Total	1				1	2		1			2	
Vol de métaux	Acc.		2	4	2	4		2		3			
	Total		2	4	2	4		2		3			
Vol sur les chantiers	Acc.	3	4	2		2	4	1			1	1	5
	Tent.			1	2								
	Total	3	4	3	2	2	4	1			1	1	5
Home-invasion	Tent.					1							
	Total					1							
Vol d'animaux	Acc.	1							1	1			
	Total	1							1	1			



Criminalité ICT

		2000	2015	2016	2017	2018	2019	2020	2021	2022	2023	2024	2025
Fraude de cartes de paiements	Acc.				1	1	4	1	1	2	2	4	1
	Total				1	1	4	1	1	2	2	4	1
Phishing	Acc.		1				1		1	6	9	12	
	Total		1				1		1	6	9	12	
Shouldersurfing	Acc.									1		2	1
	Total									1		2	1

FC Autre

		2000	2015	2016	2017	2018	2019	2020	2021	2022	2023	2024	2025
Violence contre les métiers d'intérêt général	Acc.		1	1	1	1	1					1	
	Total		1	1	1	1	1					1	
Graffiti	Acc.		2	1	1					1	1	1	
	Total		2	1	1					1	1	1	
Dégradation de voiture	Acc.	7	14	10	7	7	10	3	10	14	8	9	2
	Total	7	14	10	7	7	10	3	10	14	8	9	2



PH Violence intrafamiliale (VIF)

		2000	2015	2016	2017	2018	2019	2020	2021	2022	2023	2024	2025
VIF: physique, dans le couple	Acc.	1	7	7	6	7	10	9	18	7	9	16	8
	Total	1	7	7	6	7	10	9	18	7	9	16	8
VIF: physique, envers des descendants	Acc.			2		2		2	2	3	3	1	2
	Total			2		2		2	2	3	3	1	2
VIF: physique, envers d'autres membres	Acc.	10	2	2	1	3	2	4	3	3	6	1	1
	Total	10	2	2	1	3	2	4	3	3	6	1	1
VIF: sexuelle, envers des descendants	Acc.	1											
	Total	1											
VIF: psychique, dans le couple	Acc.	3	5	7	8	15	21	10	3	4	6	14	5
	Total	3	5	7	8	15	21	10	3	4	6	14	5
VIF: psychique, envers des descendants	Acc.						1				2		
	Total						1				2		
VIF: psychique, envers d'autres membres	Acc.						2	1	2		3		1
	Total						2	1	2		3		1
VIF: économique, dans le couple	Acc.					1	1			2			1
	Total					1	1			2			1
VIF: économique, envers d'autres membres	Acc.	4		2		1	1	1			1		1
	Total	4		2		1	1	1			1		1

PH Hormones et dopage

		2000	2015	2016	2017	2018	2019	2020	2021	2022	2023	2024	2025
Dopage humain	Acc.								1				
	Total								1				



PH Drogues

		2000	2015	2016	2017	2018	2019	2020	2021	2022	2023	2024	2025
Vente de cocaïne	Acc.				1		1						
	Total				1		1						
Production de cannabis (culture)	Acc.		1										
	Total		1										

PH Trafic d'armes

		2000	2015	2016	2017	2018	2019	2020	2021	2022	2023	2024	2025
Commerce et production d'arme à feu et mun.	Acc.								1				
	Total								1				

PH Traite des êtres humains

		2000	2015	2016	2017	2018	2019	2020	2021	2022	2023	2024	2025
TEH - exploitation économique	Acc.							2		1			
	Total							2		1			
TEH - exploitation sexuelle	Acc.	1											
	Total	1											



PH Violence dans l'espace public

		2000	2015	2016	2017	2018	2019	2020	2021	2022	2023	2024	2025
Violence physique (voie publique)	Acc.	5	4	4	4	12	8	2	2	5	8	6	9
	Tent.												1
	Total	5	4	4	4	12	8	2	2	5	8	6	10
Violence physique (endroit accessible au public)	Acc.	3	1	2		1		1	2			2	
	Total	3	1	2		1		1	2			2	
Violence sexuelle (voie publique)	Acc.		1			1							
	Total		1			1							
Violence sexuelle (autre endroit public)	Acc.								1				
	Total								1				
Violence psychique (voie publique)	Acc.	7	4	3	2	1	5	3	3	7	6	7	8
	Total	7	4	3	2	1	5	3	3	7	6	7	8
Violence psychique (autre endroit public)	Acc.				1								
	Total				1								
Violence psychique (endroit accessible au public)	Acc.	2	1		1	2		1	1	1	1	1	1
	Total	2	1		1	2		1	1	1	1	1	1
Vol à main armée (voie publique)	Acc.											1	
	Total											1	
Vol avec violence sans arme (voie publique)	Acc.		1						1				
	Total		1						1				
Vol avec violence sans arme (autre endroit public)	Acc.			1									
	Total			1									
Vol avec violence sans arme (endr. acces. au pub.)	Acc.			1									
	Tent.												1
	Total			1									1



PH Autre

		2000	2015	2016	2017	2018	2019	2020	2021	2022	2023	2024	2025
Terrorisme, extrémisme et radicalisme	Acc.			1							1	1	
	Total			1							1	1	
Cyberharcèlement	Acc.		4	1	4	4	6	4	11	14	6	9	6
	Total		4	1	4	4	6	4	11	14	6	9	6
Fraude à l'identité	Acc.		1			1	1	1	3	7	4	3	1
	Total		1			1	1	1	3	7	4	3	1

STATISTIQUES POLICIERES DE CRIMINALITE

LIEU DE PERPETRATION: COMMUNE

Marchin

***ANNEXE IV: FAITS ENREGISTRES
NON CRIMINELS***



Marchin

Faits non criminels

Maladies / Décès / Disparition

	2000	2015	2016	2017	2018	2019	2020	2021	2022	2023	2024	2025
Suicide	4	1		5	8	4	1	4	1	4	3	
Personne malade	2	2	1	1	2	1	3	3	6		1	1
Décès suspect	1								1			
Décès naturel			1		1	2	2	1	2		1	
Disparition (personne disparue)	7		2	2			1	2	2	1	3	1
Accident (sauf roulage)		1	3	1					2			
Sécurité des travailleurs (accident du travail)										1		1
Total	14	4	7	9	11	7	7	10	14	6	8	3

Appels

	2000	2015	2016	2017	2018	2019	2020	2021	2022	2023	2024	2025
Appels	1	1					1					
Total	1	1					1					

Problèmes sociaux

	2000	2015	2016	2017	2018	2019	2020	2021	2022	2023	2024	2025
Différends familiaux	18	3	2		1		7	18	24	4	14	5
Différend (pas de coups)	7							3	1			
Affaire civile	3	1										
Protection de la jeunesse	6	2	2	1		6	3		1	2	1	2
Autres	5							1				
Total	39	6	4	1	1	6	10	22	26	6	15	7

Catastrophes

	2000	2015	2016	2017	2018	2019	2020	2021	2022	2023	2024	2025
Fuite de gaz		1										
Total		1										



Agissements suspects

	2000	2015	2016	2017	2018	2019	2020	2021	2022	2023	2024	2025
	3	1	1			1	4	2				
Total	3	1	1			1	4	2				

Objets perdus

	2000	2015	2016	2017	2018	2019	2020	2021	2022	2023	2024	2025
	8	71	73	83	105	75	71	89	74	93	87	52
Total	8	71	73	83	105	75	71	89	74	93	87	52

Autres non-infractions

	2000	2015	2016	2017	2018	2019	2020	2021	2022	2023	2024	2025
Non-respect des conditions				1						1	1	
Procès-verbal d'information	5	1			1			1				1
Notification				1		1	3	1	3	2	4	2
Demande signalement surveillance électronique									1		1	2
Fonction de contrôle armes							1					
Total	5	1		2	1	1	4	2	4	3	6	5