

# ***STATISTIQUES POLICIERES DE CRIMINALITE***

---

*LIEU DE PERPETRATION: COMMUNE*

**Malmedy**

***2000 - 1er Semestre 2025***

*Police fédérale - DGRIDRIIBIPOL*

# ***STATISTIQUES POLICIERES DE CRIMINALITE***

---

***LIEU DE PERPETRATION: COMMUNE***

**Malmedy**

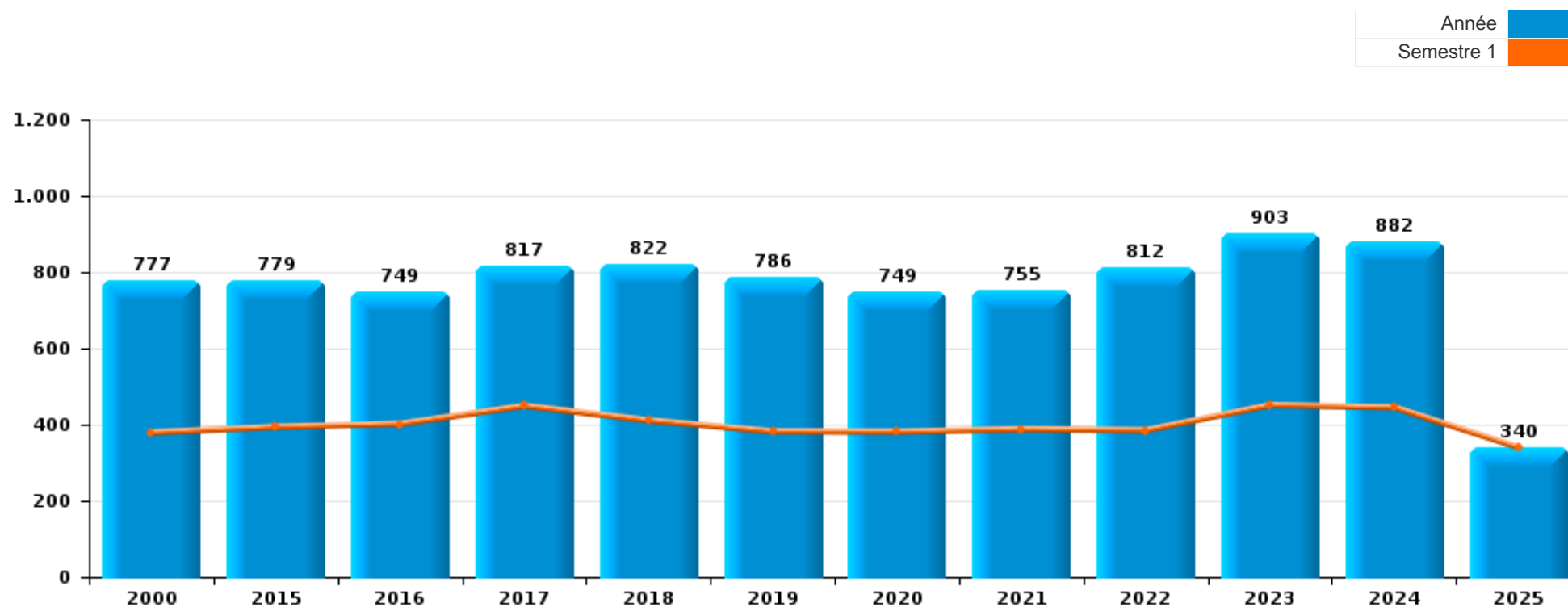
***PARTIE I : INFRACTIONS JUDICIAIRES***

## CRIMINALITE ENREGISTREE COMMISE AU NIVEAU DE LA COMMUNE



### Malmedy

	2000	2015	2016	2017	2018	2019	2020	2021	2022	2023	2024	2025
Nombre total des délits	777	779	749	817	822	786	749	755	812	903	882	340



FPF/DGR/DRI/BIPOL - Statistiques policières de criminalité (date de clôture: 31/10/2025)

Les données pour les années 2001 jusqu'à 2014 ne sont plus publiées mais restent disponibles sur demande auprès du service BIPOL.

Les données pour 2025 ne concernent que le 1er semestre.



**Malmedy**

	2000	2015	2016	2017	2018	2019	2020	2021	2022	2023	2024	2025
Vol et extorsion	383	297	239	270	255	210	147	169	170	177	195	67
Infr. contre l'intégrité physique	67	80	98	101	115	115	76	85	102	111	85	34
Dégradation de la propriété	94	93	111	117	90	86	79	86	67	123	83	31
Infr. contre autres valeurs morales et sentiments	21	66	67	63	56	69	66	70	93	82	82	29
Fraude	46	43	35	47	67	52	38	74	82	102	77	40
Infr. contre la sécurité publique	30	36	40	32	38	55	40	44	34	46	65	23
Criminalité informatique		11	7	20	24	19	27	39	89	93	107	36
Drogues	25	26	30	23	18	18	15	23	28	29	27	8
Armes et explosifs	14	14	7	19	13	23	36	30	9	15	12	5
Infr. contre les moeurs	4	10	14	15	16	12	25	15	26	22	21	7
Infr. contre l'autorité publique	10	3	10	26	22	19	18	10	9	23	22	2
Infr. contre la foi publique	31	18	13	20	15	13	6	12	14	10	10	6
Infr. relative au statut juridique de l'enfant	1	12	11	5	25	26	17	15	10	4	14	6
Ivresse et alcool	5	10	11	17	15	13	8	10	13	13	19	7
Santé publique	1	1					97	34	1			
Infr. contre la famille	6	12	8	5	16	5	12	13	20	17	5	6
Protection de la jeunesse	1	14	9	11	10	13	11	9	11	10	12	8
Environnement	13	11	8	6	8	8	10	2	5	4	8	5
Code pénal social		3	9	8	6	5	6	8	8	3	7	3
Législation sur les étrangers		6	6	4	2	11	1	1	5	3	7	3
Protection de la personne	4	2	2		2		2	1	11	5	13	7
Registre de population		6	7	3	5	4	4	1	2	4	3	1
Carte d'identité	4	1	1		1	4	3		1	3	2	
Contravention Code pénal	11		2			1						1
Travail	3	1		3		1	2	1				
Protection des revenus publics		1				1		1	1	2	2	2
Infr. contre la liberté individuelle			1		1	3	1			1	1	1
Autres lois spéciales		1					1	1	1	1	1	
Exercice illégal de l'autorité publique	1		1				1	1				
Traite des êtres humains		1	1	1	1							
Marchand de sommeil				1	1							1
Pratiques commerciales	2											
Provocation crime ou délits											1	1
Autres infractions Code pénal			1									
Infr. contre la Sécurité de l'Etat												1
<b>Sous-total</b>	<b>777</b>	<b>779</b>	<b>749</b>	<b>817</b>	<b>822</b>	<b>786</b>	<b>749</b>	<b>755</b>	<b>812</b>	<b>903</b>	<b>882</b>	<b>340</b>
<b>Contravention règlement policier local</b>		5	49	83	73	72	56	66	70	106	88	31
<b>Sous-total</b>		<b>5</b>	<b>49</b>	<b>83</b>	<b>73</b>	<b>72</b>	<b>56</b>	<b>66</b>	<b>70</b>	<b>106</b>	<b>88</b>	<b>31</b>
<b>Total</b>	<b>777</b>	<b>784</b>	<b>798</b>	<b>900</b>	<b>895</b>	<b>858</b>	<b>805</b>	<b>821</b>	<b>882</b>	<b>1.009</b>	<b>970</b>	<b>371</b>

FPF/DGR/DRI/BIPOL - Statistiques policières de criminalité (date de clôture: 31/10/2025)

Les données pour les années 2001 jusqu'à 2014 ne sont plus publiées mais restent disponibles sur demande auprès du service BIPOL.

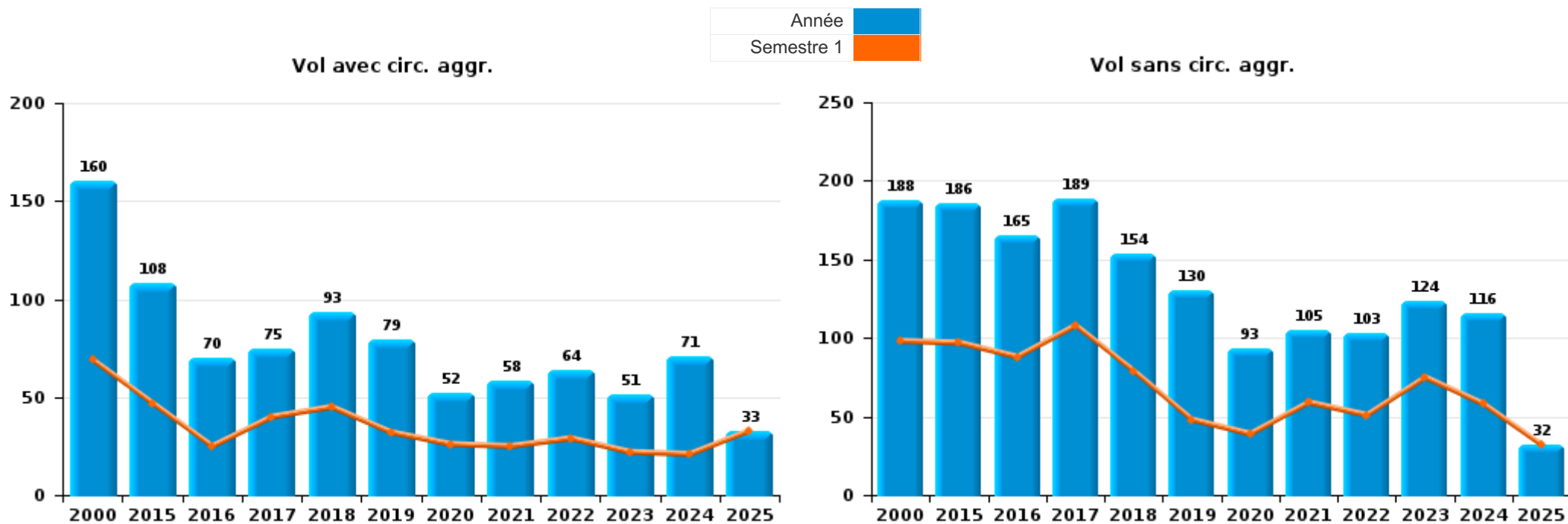
Les données pour 2025 ne concernent que le 1er semestre.



I.1. Catégorie des infractions : Vol et extorsion (top 5 des infractions au niveau national 2024)

**Malmedy**

	2000	2015	2016	2017	2018	2019	2020	2021	2022	2023	2024	2025
<b>Vol sans circ. agr.</b>	188	186	165	189	154	130	93	105	103	124	116	32
<b>Vol avec circ. agr.</b>	160	108	70	75	93	79	52	58	64	51	71	33
<b>Extorsion</b>	4	2	2	6	6	1	2	5	3	2	7	2
<b>Vol non spécifié</b>	31	1	2		2			1			1	
<b>Total</b>	<b>383</b>	<b>297</b>	<b>239</b>	<b>270</b>	<b>255</b>	<b>210</b>	<b>147</b>	<b>169</b>	<b>170</b>	<b>177</b>	<b>195</b>	<b>67</b>



PPF/DGR/DRI/BIPOL - Statistiques policières de criminalité (date de clôture: 31/10/2025)  
 Les données pour les années 2001 jusqu'à 2014 ne sont plus publiées mais restent disponibles sur demande auprès du service BIPOL.  
 Les données pour 2025 ne concernent que le 1er semestre.



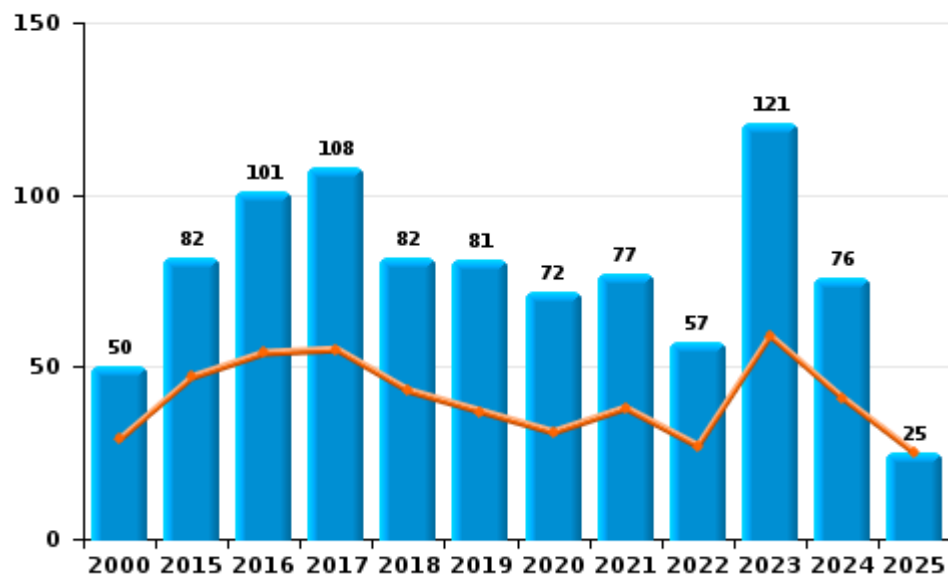
I.2. Catégorie des infractions : Dégradation de la propriété (top 5 des infractions au niveau national 2024)

**Malmedy**

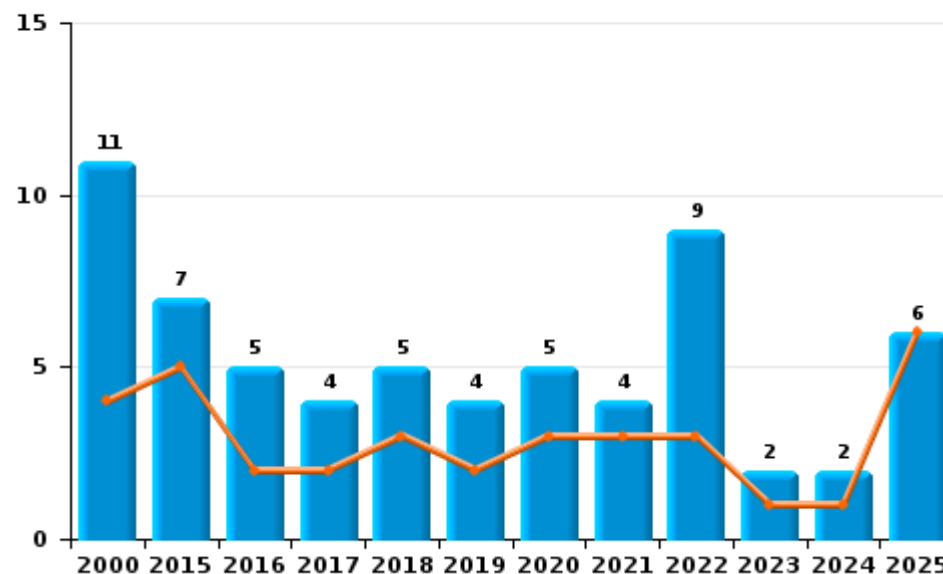
	2000	2015	2016	2017	2018	2019	2020	2021	2022	2023	2024	2025
<b>Vandalisme</b>	50	82	101	108	82	81	72	77	57	121	76	25
<b>Destruction, dénaturation, dégradation</b>	33	4	5	5	3	1	2	5	1		5	
<b>Incendie involontaire</b>	7	1	3	2	4	3	3	1	4	1	2	3
<b>Incendie volontaire</b>	4	6	2	2	1	1	2	3	5	1		3
<b>Total</b>	<b>94</b>	<b>93</b>	<b>111</b>	<b>117</b>	<b>90</b>	<b>86</b>	<b>79</b>	<b>86</b>	<b>67</b>	<b>123</b>	<b>83</b>	<b>31</b>

Année ■  
Semestre 1 ■

**Vandalisme**



**Incendie**

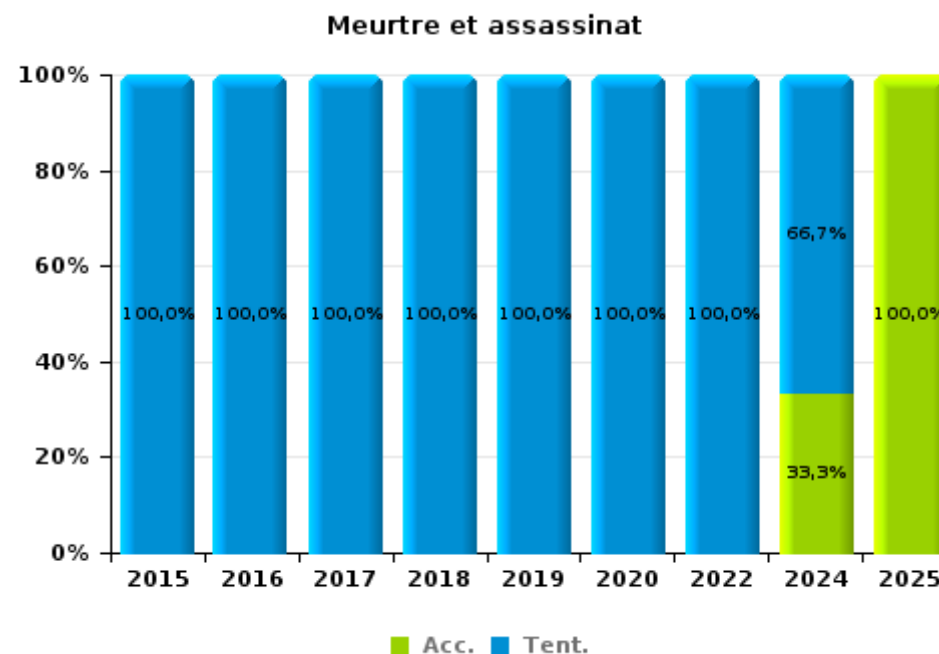
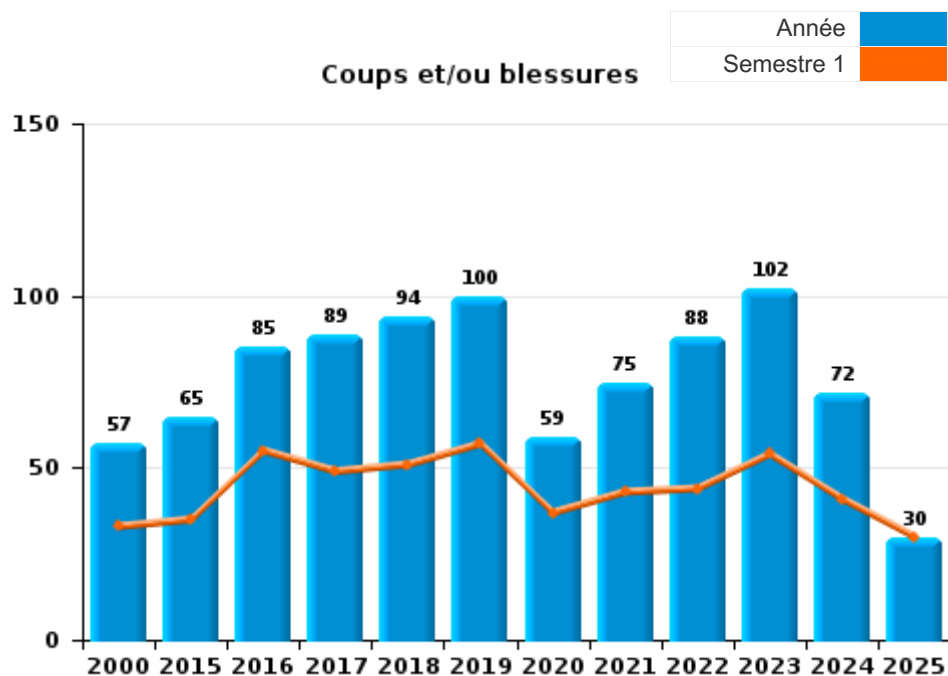




I.3. Catégorie des infractions : Infr. contre l'intégrité physique (top 5 des infractions au niveau national 2024)

Malmedy

	2000	2015	2016	2017	2018	2019	2020	2021	2022	2023	2024	2025
<b>Coups et/ou blessures</b>	57	65	85	89	94	100	59	75	88	102	72	30
<b>Autres</b>	10	14	12	10	18	13	16	10	12	9	10	3
<b>Meurtre et assassinat</b>		1	1	2	3	2	1		2		3	1
<b>Total</b>	<b>67</b>	<b>80</b>	<b>98</b>	<b>101</b>	<b>115</b>	<b>115</b>	<b>76</b>	<b>85</b>	<b>102</b>	<b>111</b>	<b>85</b>	<b>34</b>



FPF/DGR/DRI/BIPOL - Statistiques policières de criminalité (date de clôture: 31/10/2025)  
 Les données pour les années 2001 jusqu'à 2014 ne sont plus publiées mais restent disponibles sur demande auprès du service BIPOL.  
 Les données pour 2025 ne concernent que le 1er semestre.



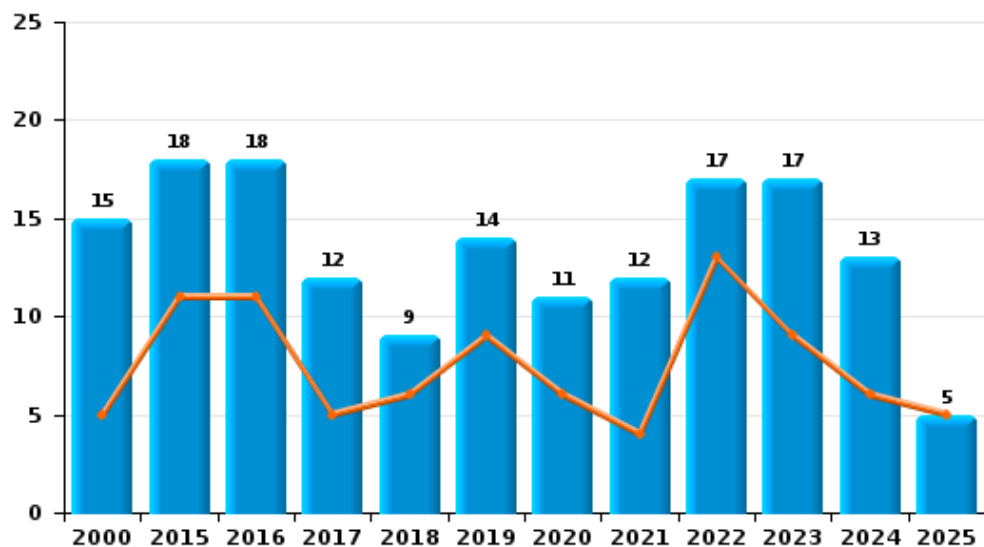
I.4. Catégorie des infractions : Drogues (top 5 des infractions au niveau national 2024)

Malmedy

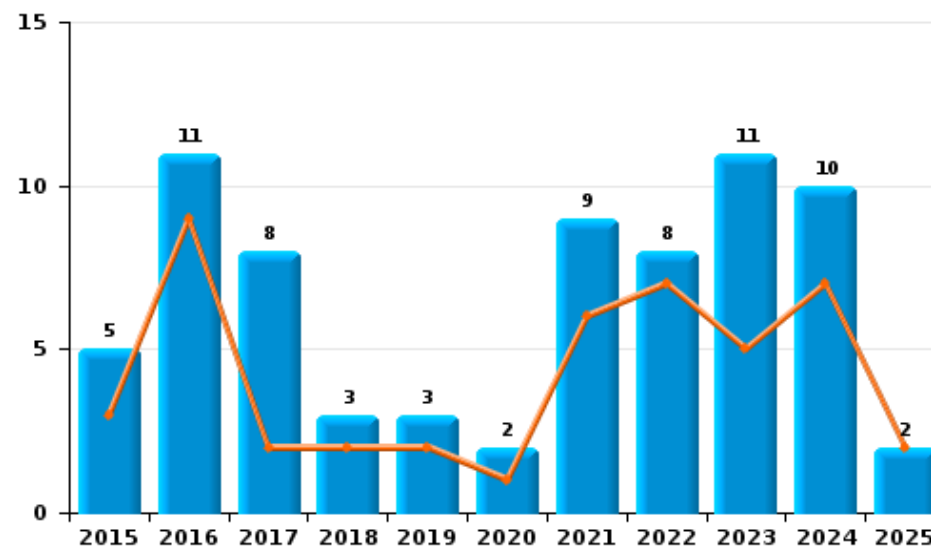
	2000	2015	2016	2017	2018	2019	2020	2021	2022	2023	2024	2025
Détention	15	18	18	12	9	14	11	12	17	17	13	5
Commerce		5	11	8	3	3	2	9	8	11	10	2
Usage	5	2		3	2				1		4	1
Fabrication		1	1			1	2	2	2	1		
Autres	3				4							
Importation et exportation	2											
<b>Total</b>	<b>25</b>	<b>26</b>	<b>30</b>	<b>23</b>	<b>18</b>	<b>18</b>	<b>15</b>	<b>23</b>	<b>28</b>	<b>29</b>	<b>27</b>	<b>8</b>



Détention



Commerce



FPF/DGR/DRI/BIPOL - Statistiques policières de criminalité (date de clôture: 31/10/2025)  
 Les données pour les années 2001 jusqu'à 2014 ne sont plus publiées mais restent disponibles sur demande auprès du service BIPOL.  
 Les données pour 2025 ne concernent que le 1er semestre.



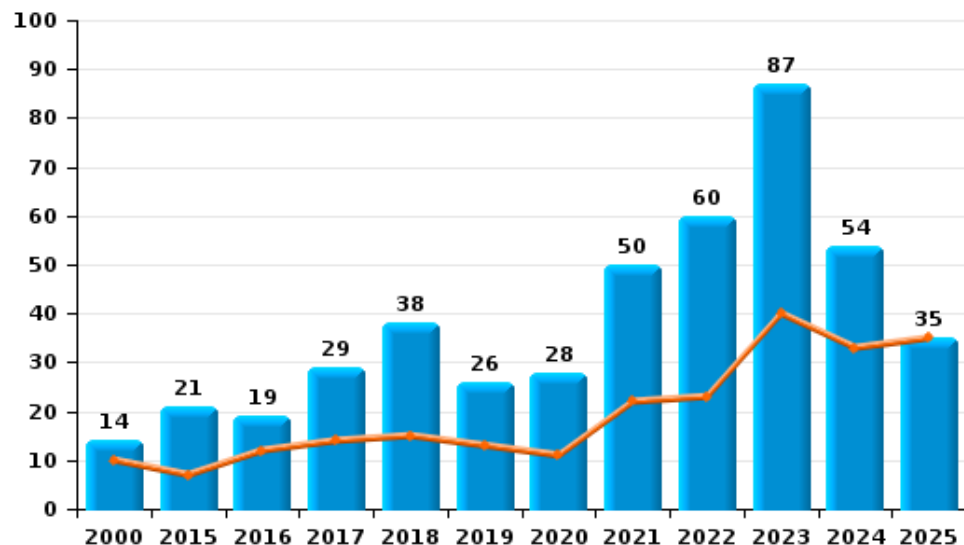
I.5. Catégorie des infractions : Fraude (top 5 des infractions au niveau national 2024)

Malmedy

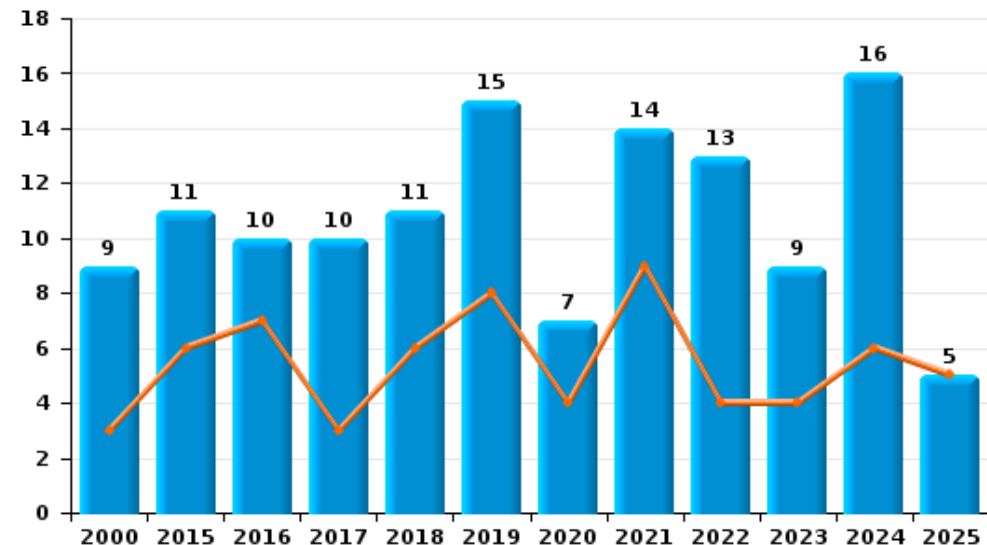
	2000	2015	2016	2017	2018	2019	2020	2021	2022	2023	2024	2025
Escroquerie	14	21	19	29	38	26	28	50	60	87	54	35
Abus de confiance et infr. apparentées	9	11	10	10	11	15	7	14	13	9	16	5
Grivèlerie	4	7	5	8	14	4		3	1	2	1	
Détournement et destruction frauduleuse	11	2			1	2	1	3	4	1	3	
Fraudes: Autres	6	1				4	1	4	4	3	1	
Recel	2	1	1		3	1	1				2	
<b>Total</b>	<b>46</b>	<b>43</b>	<b>35</b>	<b>47</b>	<b>67</b>	<b>52</b>	<b>38</b>	<b>74</b>	<b>82</b>	<b>102</b>	<b>77</b>	<b>40</b>



Escroquerie



Abus de confiance et infr. apparentées



FPF/DGR/DRI/BIPOL - Statistiques policières de criminalité (date de clôture: 31/10/2025)

Les données pour les années 2001 jusqu'à 2014 ne sont plus publiées mais restent disponibles sur demande auprès du service BIPOL.

Les données pour 2025 ne concernent que le 1er semestre.

# ***STATISTIQUES POLICIERES DE CRIMINALITE***

---

***LIEU DE PERPETRATION: COMMUNE***

**Malmedy**

***PARTIE II : FIGURES CRIMINELLES / PHENOMENES***



**Malmedy**

**FC Vol moyen de transport**

	2000	2015	2016	2017	2018	2019	2020	2021	2022	2023	2024	2025
Vol de voiture	36	12	6	3	6	2	2	3	3	1		1
Vol de moto	9	2	1		1	3		1			1	
Carjacking	1						1					
Vol dans les garages	1											
Vol de vélomoteur	5			3		1	1	1	1	1	1	
Vol de vélo	8	6	6	6	9	6	6	5	5	8	5	2

**FC Cambriolage**

	2000	2015	2016	2017	2018	2019	2020	2021	2022	2023	2024	2025
Cambriolage dans habitation	40	51	37	38	43	31	24	32	48	28	56	26
Cambriolage ds entreprise ou commerce	42	21	13	10	11	12	9	8	5	3	3	
Cambriolage ds service public ou bâtiment administ	13	1		1	2	5	1	3		1		
Vol au bélier	1											
Cambriolage dans bâtiment (total)	94	73	50	49	56	48	34	43	53	32	59	26



**FC Vol autre**

	2000	2015	2016	2017	2018	2019	2020	2021	2022	2023	2024	2025
Vol à main armée	3	1		1		1			1	1	4	
Vol avec violence sans arme	13	6	4	4	11	5	8	11	6	7	9	3
Vol dans ou sur un véhicule	70	21	10	25	23	28	6	6	11	11	10	4
Vol d'armes et explosifs	2		1	1	2	4	1	2		2	2	
Arrachage de sac à main	2							1				
Vol à l'arraché	4	1	1		4	1	2	2	1		1	
Vol à la tire	20	11	9	9	8	10	9	4	10	22	6	1
Vol à l'étalage	16	47	48	79	46	22	23	37	21	33	24	7
Vol par ruse	6			2		1	1	1	2		7	1
Vol de métaux	4	2	3	4		1	2		1	1	1	
Vol sur les chantiers	1	2	1	3		1	1	1	1	1	2	
Vol d'animaux			2	1							1	

**Criminalité ICT**

	2000	2015	2016	2017	2018	2019	2020	2021	2022	2023	2024	2025
Fraude de cartes de paiements		1		1	8	2	1	2	13	20	9	4
Phishing							1	5	16	10	7	1
Ransomware				1								
Shouldersurfing								1		3	1	1

**FC Autre**

	2000	2015	2016	2017	2018	2019	2020	2021	2022	2023	2024	2025
Violence contre les métiers d'intérêt général		3		3	5	3	1	2		2	3	2
Graffiti	4	7	11	5	3	3				7	2	
Dégradation de voiture	20	31	35	43	41	34	32	33	31	56	35	17
Rixe au couteau				1			1			1	1	



**PH Violence intrafamiliale (VIF)**

	2000	2015	2016	2017	2018	2019	2020	2021	2022	2023	2024	2025
VIF: physique, dans le couple	4	18	25	22	24	25	27	26	27	32	25	12
VIF: physique, envers des descendants		2		3	3	9	5	5	6	5	4	1
VIF: physique, envers d'autres membres	15		6	3	7	6	3	4	4	4	1	2
VIF: sexuelle, dans le couple								1	1	1		
VIF: sexuelle, envers des descendants		1			2	1	1	3				
VIF: psychique, dans le couple	7	23	20	12	40	32	28	31	42	30	27	17
VIF: psychique, envers des descendants	1				3	1			2		1	1
VIF: psychique, envers d'autres membres	4			2	1			1	2	2	3	
VIF: économique, dans le couple	1	1		2	2	3	1	3	3	4	5	1
VIF: économique, envers des descendants				1	1	1					1	
VIF: économique, envers d'autres membres	6	2	4	2	3	4	2	1	2	1	2	2

**PH Hormones et dopage**

	2000	2015	2016	2017	2018	2019	2020	2021	2022	2023	2024	2025
Dopage humain		1										

**PH Drogues**

	2000	2015	2016	2017	2018	2019	2020	2021	2022	2023	2024	2025
Vente de cocaïne			3	3				4	5	6	3	1
Vente de drogues synthétiques			1	1								
Production de cannabis (culture)						1			1	1		
Vente-traffic d héroïne		1	1	2						1		

**PH Traite des êtres humains**

	2000	2015	2016	2017	2018	2019	2020	2021	2022	2023	2024	2025
TEH - exploitation économique		1	1	1	1							
TEH - exploitation sexuelle	1						1					



**PH Violence dans l'espace public**

	2000	2015	2016	2017	2018	2019	2020	2021	2022	2023	2024	2025
Violence physique (transport public)		1	1	2	3	2			2			1
Violence physique (voie publique)	10	19	33	33	38	42	17	26	32	37	26	11
Violence physique (autre endroit public)	2		1	4	6	3	1	1	3	5	4	
Violence physique (endroit accessible au public)	25	13	17	26	19	20	6	8	9	16	10	4
Violence sexuelle (transport public)								1				
Violence sexuelle (voie publique)		1	2	4	2		2		1	1	3	
Violence sexuelle (autre endroit public)				1		1		1	1			1
Violence sexuelle (endroit accessible au public)		1	5	3	3	1	5		2	2	3	2
Violence psychique (transport public)				1		1					1	
Violence psychique (voie publique)	8	21	30	35	34	38	19	33	36	41	47	19
Violence psychique (autre endroit public)	3	4	5	6	4	3	2	4	5	7	5	
Violence psychique (endroit accessible au public)	18	17	11	16	20	16	14	10	8	14	16	2
Vol à main armée (voie publique)											2	
Vol à main armée (endroit accessible au public)	2	1				1						
Vol avec violence sans arme (voie publique)	9	2		2	5	1	2	4	2	1	4	
Vol avec violence sans arme (autre endroit public)	1	1	1	1			1				1	1
Vol avec violence sans arme (endr. acces. au pub.)	2	2	3	1		3	3	1	2	2	2	1

**PH Autre**

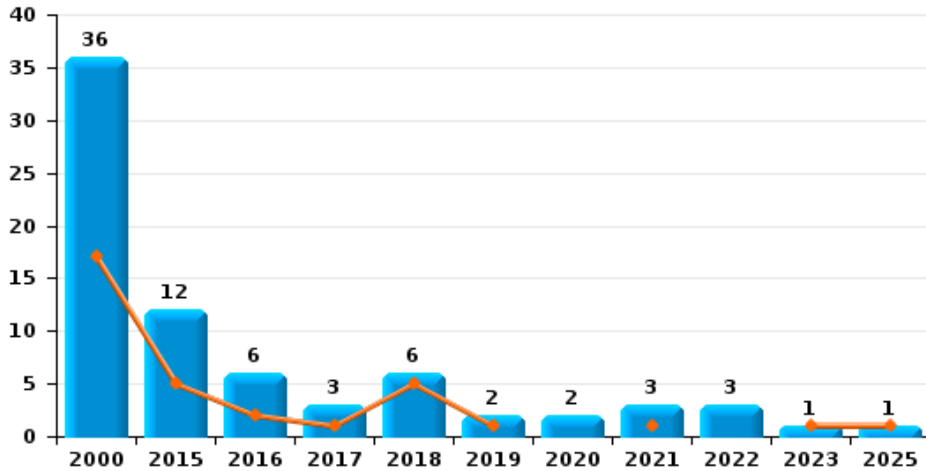
	2000	2015	2016	2017	2018	2019	2020	2021	2022	2023	2024	2025
Terrorisme, extrémisme et radicalisme					1	1		1				
Cyberharcèlement				4	1	1	6	2	6	6	7	2
Fraude à l'identité	7	5	6	8	8	9	4	7	7	6	9	5



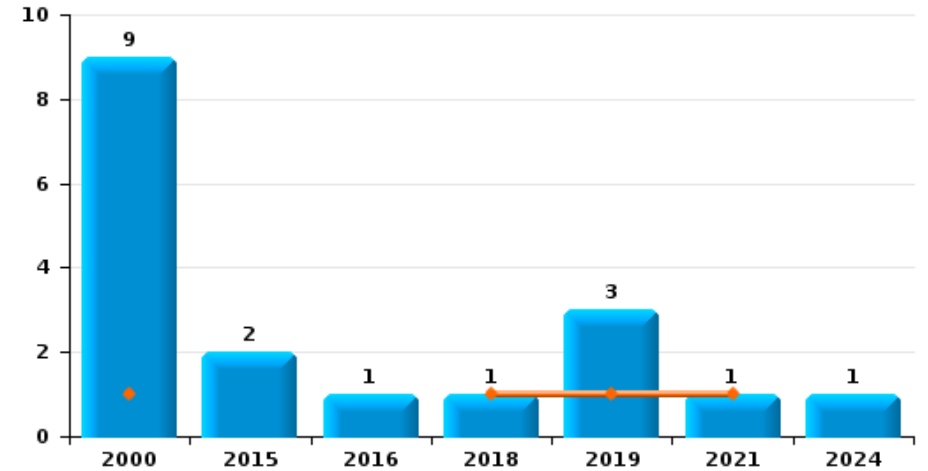
**Malmedy**

Année	■
Semestre 1	■

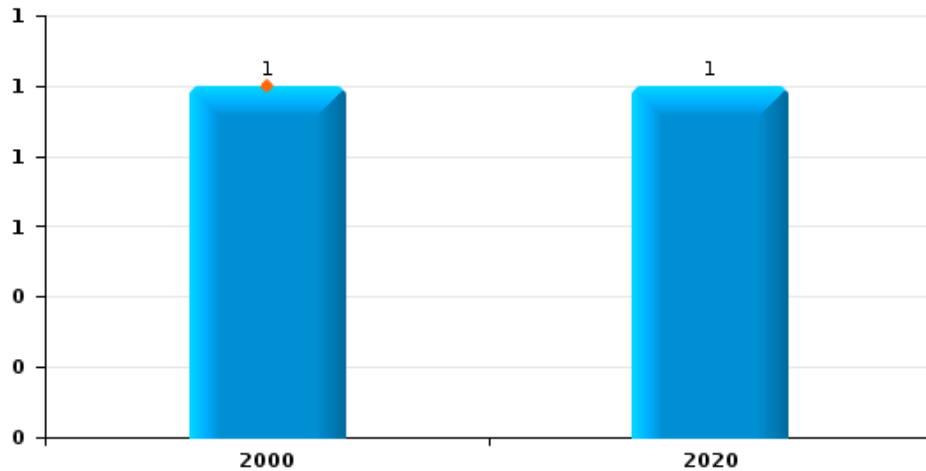
**Vol de voiture**



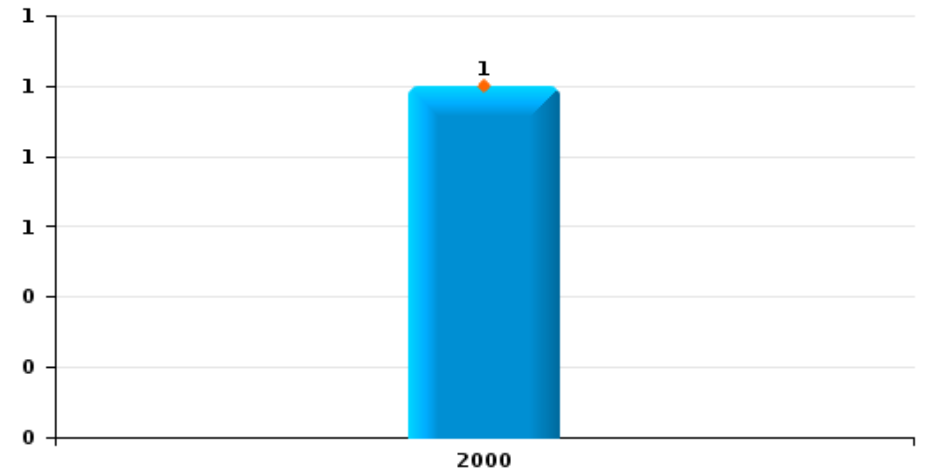
**Vol de moto**



**Carjacking**



**Vol dans les garages**

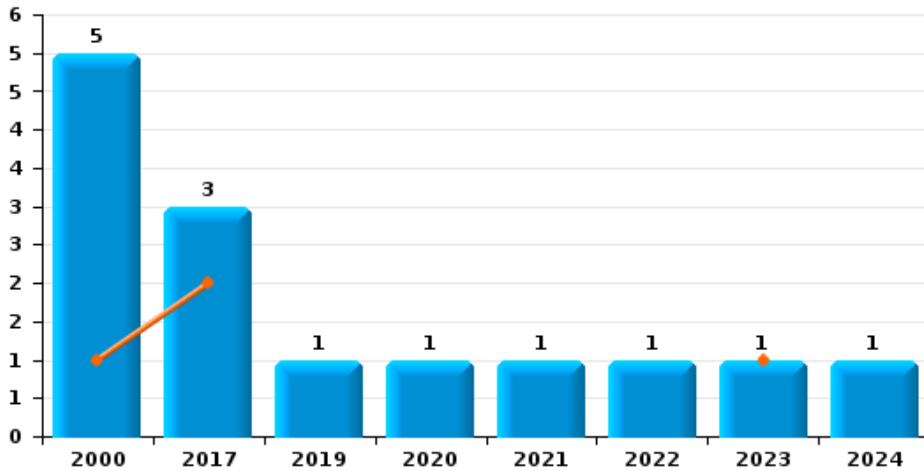




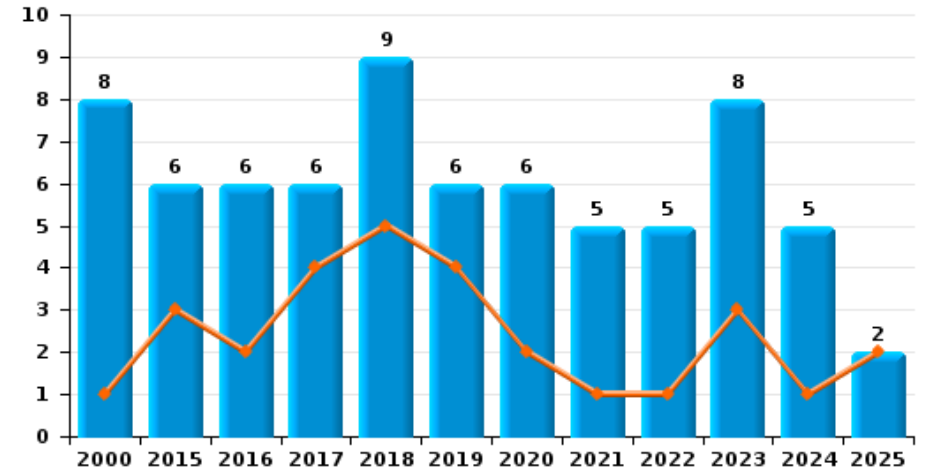
**Malmedy**

Année	<span style="color: blue;">■</span>
Semestre 1	<span style="color: orange;">■</span>

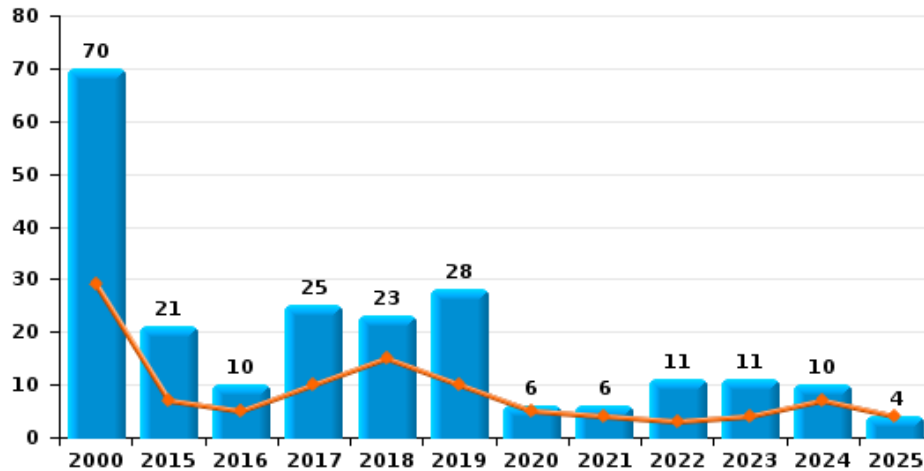
**Vol de vélomoteur**



**Vol de vélo**



**Vol dans ou sur un véhicule**

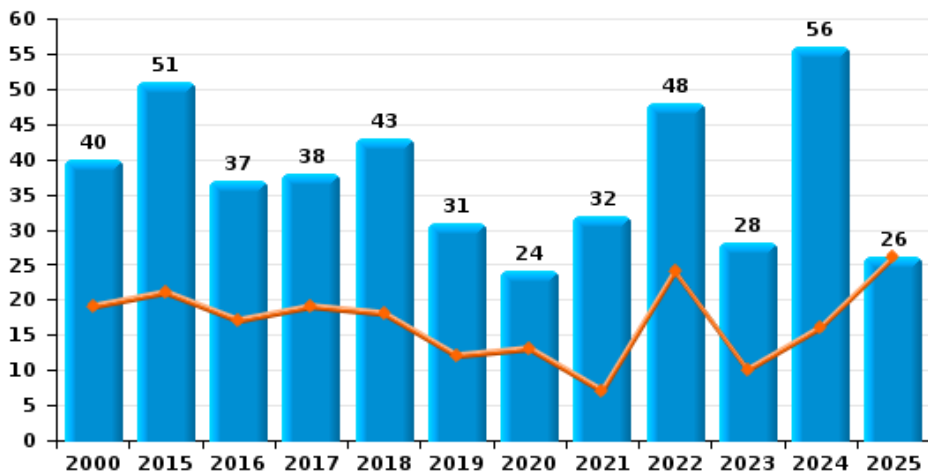




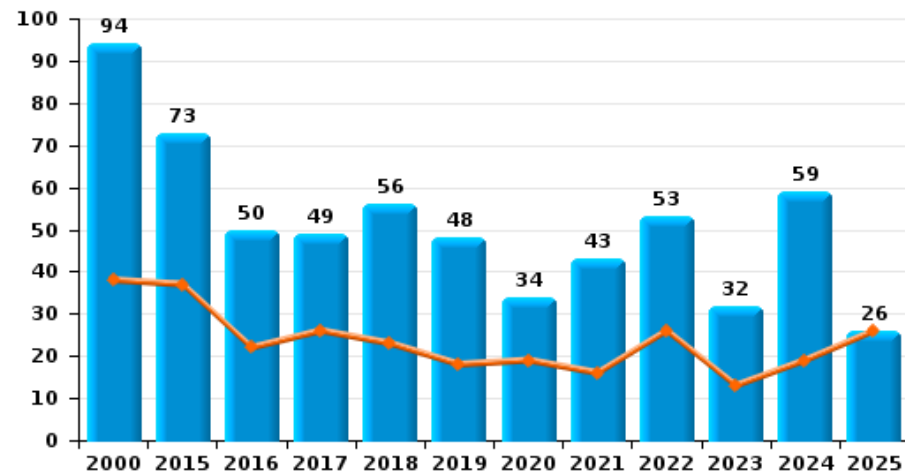
**Malmedy**

Année	<span style="color: blue;">■</span>
Semestre 1	<span style="color: orange;">■</span>

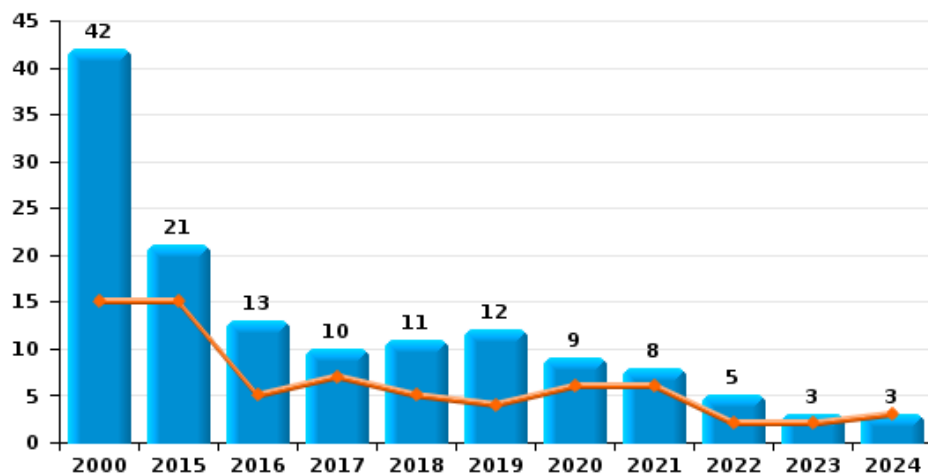
**Cambrilage dans habitation**



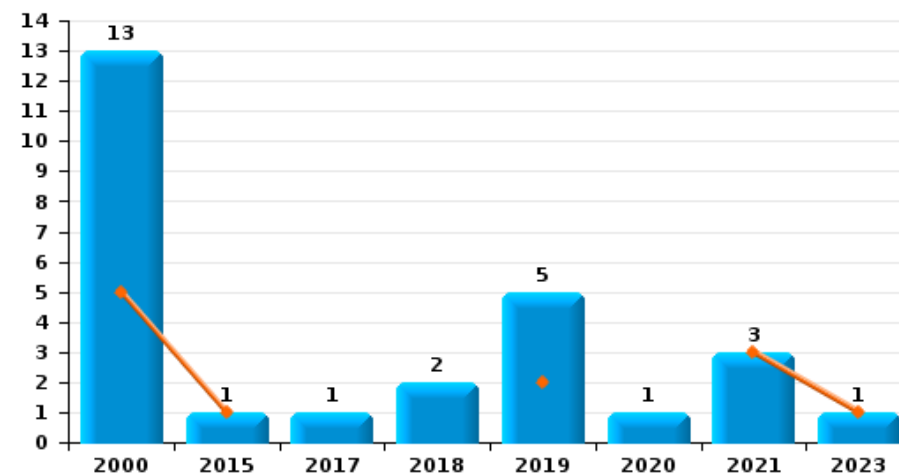
**Cambrilage dans bâtiment (total)**



**Cambrilage ds entreprise ou commerce**



**Cambrilage ds service public ou bâtiment administratif**

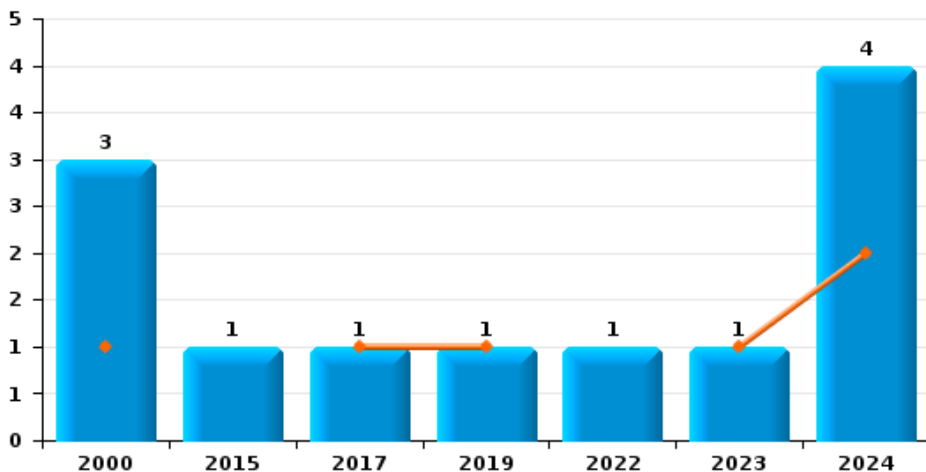




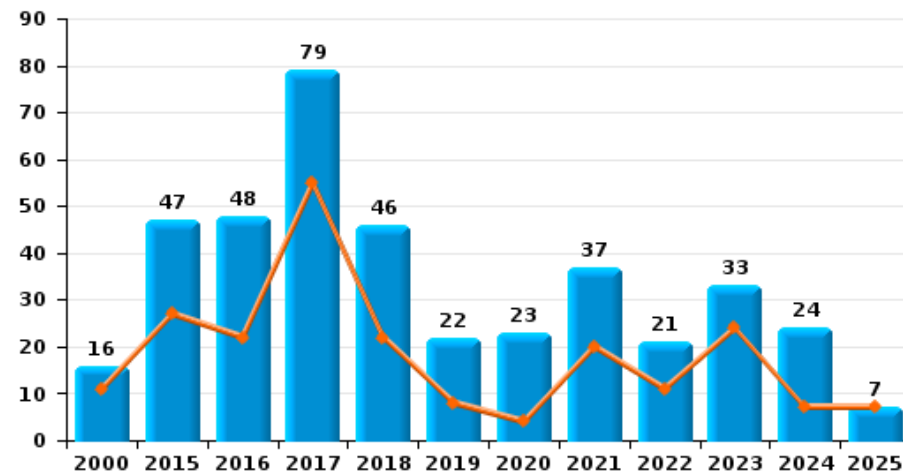
**Malmedy**

Année ■  
Semestre 1 ■

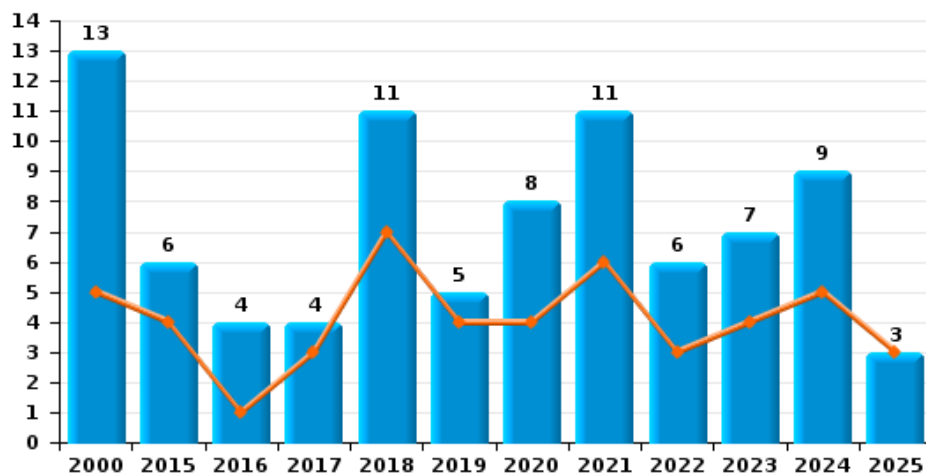
**Vol à main armée**



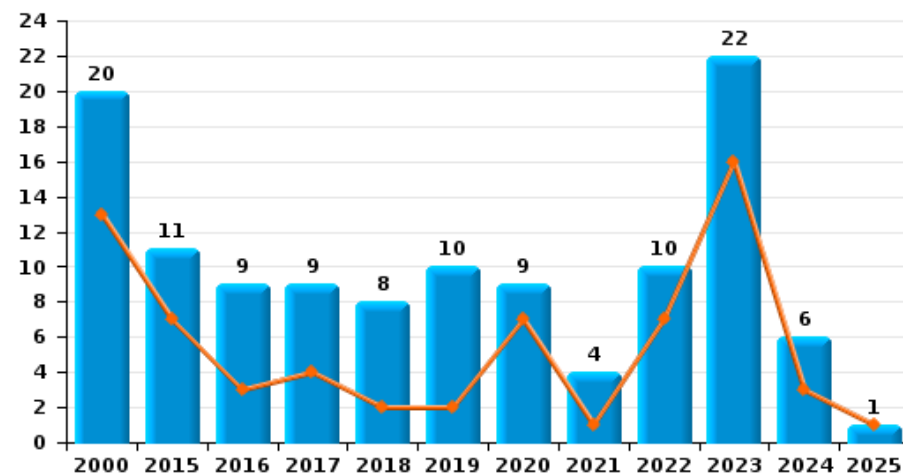
**Vol à l'étalage**



**Vol avec violence sans arme**



**Vol à la tire**

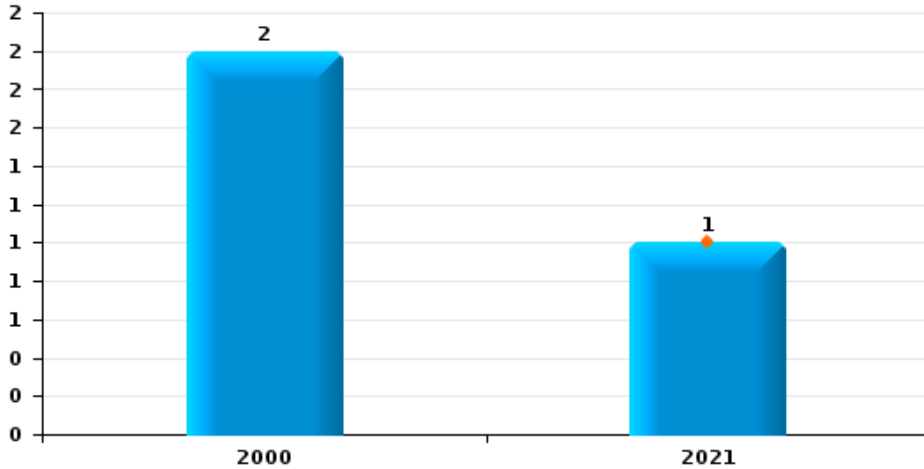




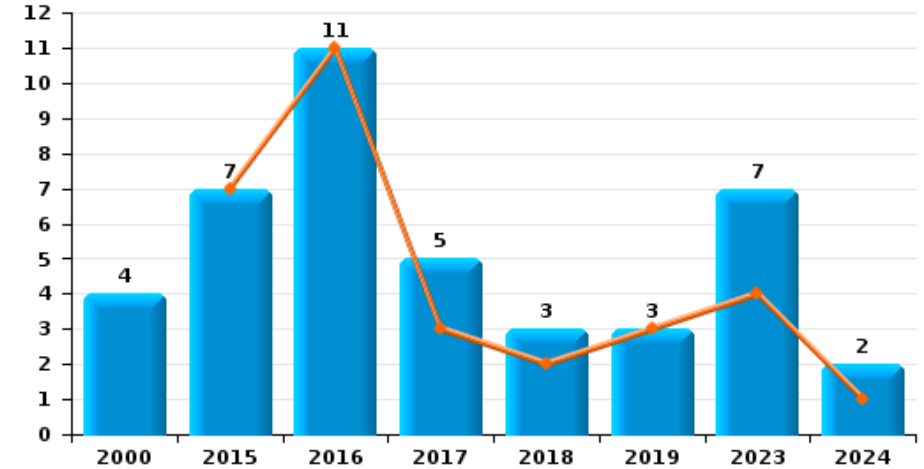
**Malmedy**



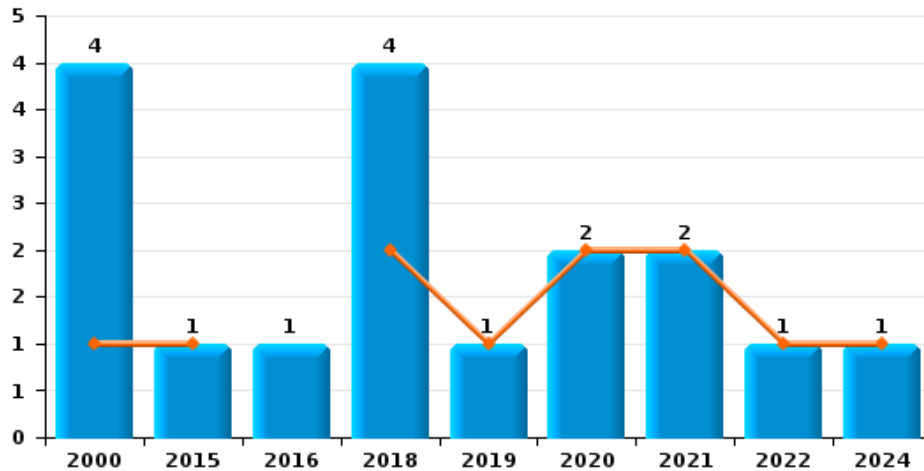
**Arrachage de sac à main**



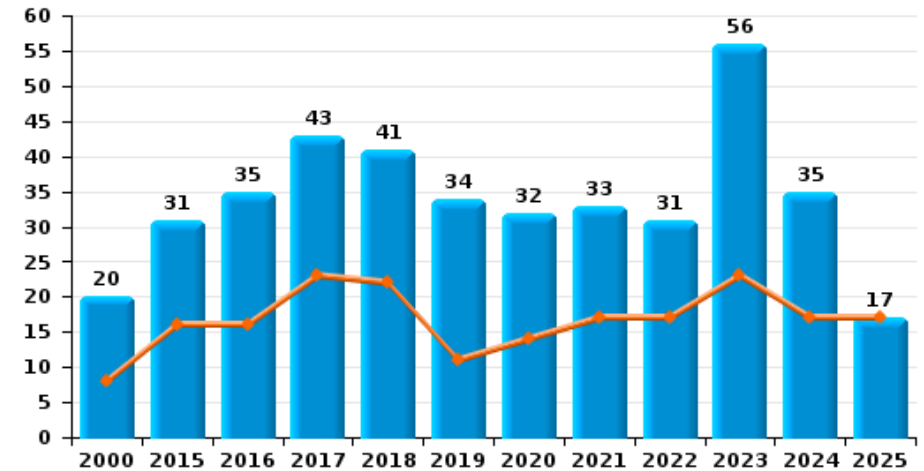
**Graffiti**



**Vol à l'arraché**



**Dégradation de voiture**





**Malmedy**

**FC Vol moyen de transport**

		2000	2015	2016	2017	2018	2019	2020	2021	2022	2023	2024	2025
Vol de voiture	Trim 1	8	3			2					1		
	Trim 2	9	2	2	1	3	1		1				1
	Trim 3	18	4	4	1		1	1	1	2			
	Trim 4	1	3		1	1		1	1	1			
<b>Total</b>		<b>36</b>	<b>12</b>	<b>6</b>	<b>3</b>	<b>6</b>	<b>2</b>	<b>2</b>	<b>3</b>	<b>3</b>	<b>1</b>		<b>1</b>
Vol de moto	Trim 2	1				1	1		1				
	Trim 3	8	2	1			2					1	
	<b>Total</b>	<b>9</b>	<b>2</b>	<b>1</b>		<b>1</b>	<b>3</b>		<b>1</b>			<b>1</b>	
Carjacking	Trim 1	1											
	Trim 4							1					
	<b>Total</b>	<b>1</b>						<b>1</b>					
Vol dans les garages	Trim 2	1											
	<b>Total</b>	<b>1</b>											
Vol de vélomoteur	Trim 1				2								
	Trim 2	1									1		
	Trim 3	3		1		1	1						
	Trim 4	1							1	1		1	
<b>Total</b>		<b>5</b>			<b>3</b>		<b>1</b>	<b>1</b>	<b>1</b>	<b>1</b>	<b>1</b>	<b>1</b>	
Vol de vélo	Trim 1				3	2					1	1	1
	Trim 2	1	3	2	1	3	4	2	1	1	2		1
	Trim 3	5	2	3		4		4	2	1	5	2	
	Trim 4	2	1	1	2		2		2	3		2	
<b>Total</b>		<b>8</b>	<b>6</b>	<b>6</b>	<b>6</b>	<b>9</b>	<b>6</b>	<b>6</b>	<b>5</b>	<b>5</b>	<b>8</b>	<b>5</b>	<b>2</b>



FC Cambriolage

		2000	2015	2016	2017	2018	2019	2020	2021	2022	2023	2024	2025
Cambriolage dans habitation	Trim 1	9	12	5	12	13	7	13	1	13	5	11	22
	Trim 2	10	9	12	7	5	5		6	11	5	5	4
	Trim 3	4	12	9	7	10	7	8	5	10	5	5	
	Trim 4	17	18	11	12	15	12	3	20	14	13	35	
<b>Total</b>		<b>40</b>	<b>51</b>	<b>37</b>	<b>38</b>	<b>43</b>	<b>31</b>	<b>24</b>	<b>32</b>	<b>48</b>	<b>28</b>	<b>56</b>	<b>26</b>
Cambriolage ds entreprise ou commerce	Trim 1	8	13	1	6	2	2	5	3	1	1	1	
	Trim 2	7	2	4	1	3	2	1	3	1	1	2	
	Trim 3	15	5	4	1	2	7	3		2			
	Trim 4	12	1	4	2	4	1		2	1	1		
<b>Total</b>		<b>42</b>	<b>21</b>	<b>13</b>	<b>10</b>	<b>11</b>	<b>12</b>	<b>9</b>	<b>8</b>	<b>5</b>	<b>3</b>	<b>3</b>	
Cambriolage ds service public ou bâtiment administ	Trim 1	3							1		1		
	Trim 2	2	1				2		2				
	Trim 3	6				1	2	1					
	Trim 4	2			1	1	1						
<b>Total</b>		<b>13</b>	<b>1</b>		<b>1</b>	<b>2</b>	<b>5</b>	<b>1</b>	<b>3</b>		<b>1</b>		
Vol au bélier	Trim 1	1											
<b>Total</b>		<b>1</b>											
Cambriolage dans bâtiment (total)	Trim 1	20	25	6	18	15	9	18	5	14	7	12	22
	Trim 2	18	12	16	8	8	9	1	11	12	6	7	4
	Trim 3	25	17	13	8	13	16	12	5	12	5	5	
	Trim 4	31	19	15	15	20	14	3	22	15	14	35	
<b>Total</b>		<b>94</b>	<b>73</b>	<b>50</b>	<b>49</b>	<b>56</b>	<b>48</b>	<b>34</b>	<b>43</b>	<b>53</b>	<b>32</b>	<b>59</b>	<b>26</b>



FC Vol autre

		2000	2015	2016	2017	2018	2019	2020	2021	2022	2023	2024	2025
Vol à main armée	Trim 1										1		
	Trim 2	1			1		1					2	
	Trim 3	1	1										
	Trim 4	1								1		2	
	<b>Total</b>	<b>3</b>	<b>1</b>		<b>1</b>		<b>1</b>				<b>1</b>	<b>1</b>	<b>4</b>
Vol avec violence sans arme	Trim 1	1	1	1	2	4	3	3	1	3	3	2	1
	Trim 2	4	3		1	3	1	1	5		1	3	2
	Trim 3	7	1			2	1	2	3	2	1	1	
	Trim 4	1	1	3	1	2		2	2	1	2	3	
	<b>Total</b>	<b>13</b>	<b>6</b>	<b>4</b>	<b>4</b>	<b>11</b>	<b>5</b>	<b>8</b>	<b>11</b>	<b>6</b>	<b>7</b>	<b>9</b>	<b>3</b>
Vol dans ou sur un véhicule	Trim 1	10	3	1	3	7	6	3	4	2	3	5	2
	Trim 2	19	4	4	7	8	4	2		1	1	2	2
	Trim 3	26	7	3	8	5	13			6	3	2	
	Trim 4	15	7	2	7	3	5	1	2	2	4	1	
	<b>Total</b>	<b>70</b>	<b>21</b>	<b>10</b>	<b>25</b>	<b>23</b>	<b>28</b>	<b>6</b>	<b>6</b>	<b>11</b>	<b>11</b>	<b>10</b>	<b>4</b>
Vol d'armes et explosifs	Trim 1					1		1	1				
	Trim 2					1	2		1		1		
	Trim 3	1					1						
	Trim 4	1		1	1		1				1	2	
	<b>Total</b>	<b>2</b>		<b>1</b>	<b>1</b>	<b>2</b>	<b>4</b>	<b>1</b>	<b>2</b>		<b>2</b>	<b>2</b>	
Arrachage de sac à main	Trim 2								1				
	Trim 3	2											
	<b>Total</b>	<b>2</b>							<b>1</b>				
Vol à l'arraché	Trim 1							1		1			
	Trim 2	1	1			2	1	1	2			1	
	Trim 3	3				1							
	Trim 4			1		1							
	<b>Total</b>	<b>4</b>	<b>1</b>	<b>1</b>		<b>4</b>	<b>1</b>	<b>2</b>	<b>2</b>	<b>1</b>		<b>1</b>	



FC Vol autre

		2000	2015	2016	2017	2018	2019	2020	2021	2022	2023	2024	2025
Vol à la tire	Trim 1	3	1	3	1		1	6		3	16	1	1
	Trim 2	10	6		3	2	1	1	1	4		2	
	Trim 3	4	4		4	1	5	2	2	2	5	2	
	Trim 4	3		6	1	5	3		1	1	1	1	
	<b>Total</b>	<b>20</b>	<b>11</b>	<b>9</b>	<b>9</b>	<b>8</b>	<b>10</b>	<b>9</b>	<b>4</b>	<b>10</b>	<b>22</b>	<b>6</b>	<b>1</b>
Vol à l'étalage	Trim 1	6	12	17	28	12	2	2	12	5	8	5	3
	Trim 2	5	15	5	27	10	6	2	8	6	16	2	4
	Trim 3	2	10	13	11	15	5	5	10	9	2	6	
	Trim 4	3	10	13	13	9	9	14	7	1	7	11	
	<b>Total</b>	<b>16</b>	<b>47</b>	<b>48</b>	<b>79</b>	<b>46</b>	<b>22</b>	<b>23</b>	<b>37</b>	<b>21</b>	<b>33</b>	<b>24</b>	<b>7</b>
Vol par ruse	Trim 1	1								1		2	
	Trim 2											4	1
	Trim 3	4					1	1	1	1			
	Trim 4	1			2							1	
	<b>Total</b>	<b>6</b>			<b>2</b>		<b>1</b>	<b>1</b>	<b>1</b>	<b>2</b>		<b>7</b>	<b>1</b>
Vol de métaux	Trim 1	1	1	1	3		1	1			1		
	Trim 2	2		1				1		1			
	Trim 3			1									
	Trim 4	1	1		1							1	
	<b>Total</b>	<b>4</b>	<b>2</b>	<b>3</b>	<b>4</b>		<b>1</b>	<b>2</b>		<b>1</b>	<b>1</b>	<b>1</b>	
Vol sur les chantiers	Trim 1						1				1		
	Trim 2							1					
	Trim 3		1	1					1	1			
	Trim 4	1	1		3							2	
	<b>Total</b>	<b>1</b>	<b>2</b>	<b>1</b>	<b>3</b>		<b>1</b>	<b>1</b>	<b>1</b>	<b>1</b>	<b>1</b>	<b>2</b>	
Vol d'animaux	Trim 2				1							1	
	Trim 3			1									
	Trim 4			1									
	<b>Total</b>			<b>2</b>	<b>1</b>							<b>1</b>	



Criminalité ICT

		2000	2015	2016	2017	2018	2019	2020	2021	2022	2023	2024	2025
Fraude de cartes de paiements	Trim 1		1				1			3	1		3
	Trim 2					2			1	1	9	4	1
	Trim 3				1	2				3	3	3	
	Trim 4					4	1	1	1	6	7	2	
<b>Total</b>			<b>1</b>		<b>1</b>	<b>8</b>	<b>2</b>	<b>1</b>	<b>2</b>	<b>13</b>	<b>20</b>	<b>9</b>	<b>4</b>
Phishing	Trim 1								1	2	4		1
	Trim 2							1		6	3	5	
	Trim 3								2	4	1		
	Trim 4								2	4	2	2	
<b>Total</b>								<b>1</b>	<b>5</b>	<b>16</b>	<b>10</b>	<b>7</b>	<b>1</b>
Ransomware	Trim 3				1								
<b>Total</b>					<b>1</b>								
Shouldersurfing	Trim 2										3	1	1
	Trim 4								1				
<b>Total</b>								<b>1</b>		<b>3</b>	<b>1</b>		<b>1</b>



FC Autre

		2000	2015	2016	2017	2018	2019	2020	2021	2022	2023	2024	2025
Violence contre les métiers d'intérêt général	Trim 1		2		2	1	2	1					2
	Trim 2				1	2	1					1	
	Trim 3		1			1			1		1	1	
	Trim 4					1			1		1	1	
	<b>Total</b>			<b>3</b>		<b>3</b>	<b>5</b>	<b>3</b>	<b>1</b>	<b>2</b>		<b>2</b>	<b>3</b>
Graffiti	Trim 1		2	9	1	2					1		
	Trim 2		5	2	2		3				3	1	
	Trim 3	4			1	1					3	1	
	Trim 4				1								
	<b>Total</b>	<b>4</b>	<b>7</b>	<b>11</b>	<b>5</b>	<b>3</b>	<b>3</b>					<b>7</b>	<b>2</b>
Dégradation de voiture	Trim 1	1	10	12	13	7	6	9	6	6	3	9	8
	Trim 2	7	6	4	10	15	5	5	11	11	20	8	9
	Trim 3	8	7	12	12	10	5	8	7	9	28	13	
	Trim 4	4	8	7	8	9	18	10	9	5	5	5	
	<b>Total</b>	<b>20</b>	<b>31</b>	<b>35</b>	<b>43</b>	<b>41</b>	<b>34</b>	<b>32</b>	<b>33</b>	<b>31</b>	<b>56</b>	<b>35</b>	<b>17</b>
Rixe au couteau	Trim 1				1								
	Trim 2											1	
	Trim 3							1					
	Trim 4										1		
	<b>Total</b>				<b>1</b>			<b>1</b>				<b>1</b>	<b>1</b>



PH Violence intrafamiliale (VIF)

		2000	2015	2016	2017	2018	2019	2020	2021	2022	2023	2024	2025
VIF: physique, dans le couple	Trim 1	2	3	12	6	4	5	10	8	7	5	7	7
	Trim 2	2	4	6	5	9	10	8	7	7	11	8	5
	Trim 3		6	2	4	9	6	6	4	7	8	5	
	Trim 4		5	5	7	2	4	3	7	6	8	5	
	<b>Total</b>	<b>4</b>	<b>18</b>	<b>25</b>	<b>22</b>	<b>24</b>	<b>25</b>	<b>27</b>	<b>26</b>	<b>27</b>	<b>32</b>	<b>25</b>	<b>12</b>
VIF: physique, envers des descendants	Trim 1		1				1	3		1	1	2	1
	Trim 2						2	2	2	3	2	1	
	Trim 3				3	3			2	1	1	1	
	Trim 4		1		3		3		1	1	1		
	<b>Total</b>		<b>2</b>		<b>3</b>	<b>3</b>	<b>9</b>	<b>5</b>	<b>5</b>	<b>6</b>	<b>5</b>	<b>4</b>	<b>1</b>
VIF: physique, envers d'autres membres	Trim 1	4		2	1	4	3	1	1	3		1	
	Trim 2	3		1		2			3				2
	Trim 3	5		1		1	1	1		1	1		
	Trim 4	3		2	2		2	1			3		
	<b>Total</b>	<b>15</b>		<b>6</b>	<b>3</b>	<b>7</b>	<b>6</b>	<b>3</b>	<b>4</b>	<b>4</b>	<b>4</b>	<b>4</b>	<b>1</b>
VIF: sexuelle, dans le couple	Trim 1									1			
	Trim 2										1		
	Trim 3								1				
	<b>Total</b>								<b>1</b>	<b>1</b>	<b>1</b>		
VIF: sexuelle, envers des descendants	Trim 1					1			1				
	Trim 2					1		1					
	Trim 3		1						1				
	Trim 4						1		1				
	<b>Total</b>		<b>1</b>			<b>2</b>	<b>1</b>	<b>1</b>	<b>3</b>				
VIF: psychique, dans le couple	Trim 1		6	6	2	7	6	6	5	9	8	7	12
	Trim 2	1	4	3	5	7	9	7	11	8	8	9	5
	Trim 3	5	8	6	1	18	12	7	8	7	8	6	
	Trim 4	1	5	5	4	8	5	8	7	18	6	5	
	<b>Total</b>	<b>7</b>	<b>23</b>	<b>20</b>	<b>12</b>	<b>40</b>	<b>32</b>	<b>28</b>	<b>31</b>	<b>42</b>	<b>30</b>	<b>27</b>	<b>17</b>



PH Violence intrafamiliale (VIF)

		2000	2015	2016	2017	2018	2019	2020	2021	2022	2023	2024	2025
VIF: psychique, envers des descendants	Trim 1	1								1			1
	Trim 3					2							
	Trim 4					1	1			1		1	
	<b>Total</b>	<b>1</b>				<b>3</b>	<b>1</b>			<b>2</b>		<b>1</b>	<b>1</b>
VIF: psychique, envers d'autres membres	Trim 1									1			
	Trim 2	1							1		2	2	
	Trim 3	1											
	Trim 4	2			2	1				1		1	
<b>Total</b>	<b>4</b>			<b>2</b>	<b>1</b>			<b>1</b>	<b>2</b>	<b>2</b>	<b>3</b>		
VIF: économique, dans le couple	Trim 1		1		1		1			1		1	1
	Trim 2					1	1			1	1	1	
	Trim 3	1			1			1	2		1	2	
	Trim 4					1	1		1	1	2	1	
<b>Total</b>	<b>1</b>	<b>1</b>		<b>2</b>	<b>2</b>	<b>3</b>	<b>1</b>	<b>3</b>	<b>3</b>	<b>4</b>	<b>5</b>	<b>1</b>	
VIF: économique, envers des descendants	Trim 2											1	
	Trim 3					1							
	Trim 4				1		1						
<b>Total</b>				<b>1</b>	<b>1</b>	<b>1</b>						<b>1</b>	
VIF: économique, envers d'autres membres	Trim 1	1		1			1			1			1
	Trim 2	3	1	1	1	2		1					1
	Trim 3	2		1	1		1	1		1	1	1	
	Trim 4		1	1		1	2		1			1	
<b>Total</b>	<b>6</b>	<b>2</b>	<b>4</b>	<b>2</b>	<b>3</b>	<b>4</b>	<b>2</b>	<b>1</b>	<b>2</b>	<b>1</b>	<b>2</b>	<b>2</b>	



PH Hormones et dopage

		2000	2015	2016	2017	2018	2019	2020	2021	2022	2023	2024	2025
Dopage humain	Trim 2		1										
	Total		1										



PH Drogues

		2000	2015	2016	2017	2018	2019	2020	2021	2022	2023	2024	2025
Vente de cocaïne	Trim 1			1	1				3	3		3	
	Trim 2			2						1	2		1
	Trim 3								1	1	3		
	Trim 4				2						1		
<b>Total</b>				<b>3</b>	<b>3</b>				<b>4</b>	<b>5</b>	<b>6</b>	<b>3</b>	<b>1</b>
Vente de drogues synthétiques	Trim 1			1									
	Trim 4				1								
	<b>Total</b>			<b>1</b>	<b>1</b>								
Production de cannabis (culture)	Trim 1						1			1			
	Trim 3										1		
	<b>Total</b>						<b>1</b>			<b>1</b>	<b>1</b>		
Vente-traffic d héroïne	Trim 1				1								
	Trim 2		1	1	1						1		
	<b>Total</b>		<b>1</b>	<b>1</b>	<b>2</b>						<b>1</b>		



PH Traite des êtres humains

		2000	2015	2016	2017	2018	2019	2020	2021	2022	2023	2024	2025
TEH - exploitation économique	Trim 1			1	1								
	Trim 2		1										
	Trim 3					1							
<b>Total</b>			<b>1</b>	<b>1</b>	<b>1</b>	<b>1</b>							
TEH - exploitation sexuelle	Trim 1	1											
	Trim 3							1					
	<b>Total</b>	<b>1</b>						<b>1</b>					



PH Violence dans l'espace public

		2000	2015	2016	2017	2018	2019	2020	2021	2022	2023	2024	2025
Violence physique (transport public)	Trim 1				2	1							
	Trim 2		1	1		2	1						1
	Trim 3									2			
	Trim 4						1						
	<b>Total</b>			<b>1</b>	<b>1</b>	<b>2</b>	<b>3</b>	<b>2</b>			<b>2</b>		
Violence physique (voie publique)	Trim 1	1	9	10	12	8	13	8	6	5	12	6	5
	Trim 2	2	5	12	8	13	12	1	9	5	13	9	6
	Trim 3	3	1	6	4	3	9	6	9	11	5	5	
	Trim 4	4	4	5	9	14	8	2	2	11	7	6	
	<b>Total</b>	<b>10</b>	<b>19</b>	<b>33</b>	<b>33</b>	<b>38</b>	<b>42</b>	<b>17</b>	<b>26</b>	<b>32</b>	<b>37</b>	<b>26</b>	
Violence physique (autre endroit public)	Trim 1	1		1	2			1		1			
	Trim 2	1			2	2	2		1	1	1	1	
	Trim 3					4	1				3	2	
	Trim 4									1	1	1	
	<b>Total</b>	<b>2</b>		<b>1</b>	<b>4</b>	<b>6</b>	<b>3</b>	<b>1</b>	<b>1</b>	<b>3</b>	<b>5</b>	<b>4</b>	
Violence physique (endroit accessible au public)	Trim 1	6	6	7	8	6	5	2		4	4	3	1
	Trim 2	7		2	7	6	8	2		1	3	1	3
	Trim 3	9	5	2	4	3	2	1	5	1	7	3	
	Trim 4	3	2	6	7	4	5	1	3	3	2	3	
	<b>Total</b>	<b>25</b>	<b>13</b>	<b>17</b>	<b>26</b>	<b>19</b>	<b>20</b>	<b>6</b>	<b>8</b>	<b>9</b>	<b>16</b>	<b>10</b>	
Violence sexuelle (transport public)	Trim 2								1				
<b>Total</b>									<b>1</b>				
Violence sexuelle (voie publique)	Trim 1		1	1	1			1			1		
	Trim 2				2			1				2	
	Trim 3			1	1	1				1			
	Trim 4					1						1	
	<b>Total</b>		<b>1</b>	<b>2</b>	<b>4</b>	<b>2</b>		<b>2</b>		<b>1</b>	<b>1</b>	<b>3</b>	



PH Violence dans l'espace public

		2000	2015	2016	2017	2018	2019	2020	2021	2022	2023	2024	2025
Violence sexuelle (autre endroit public)	Trim 1								1	1			1
	Trim 2				1								
	Trim 4						1						
	<b>Total</b>				<b>1</b>		<b>1</b>		<b>1</b>	<b>1</b>			<b>1</b>
Violence sexuelle (endroit accessible au public)	Trim 1			1		1	1	1		1	1		1
	Trim 2			1	1	1					1	1	1
	Trim 3			2	2			4		1		2	
	Trim 4		1	1		1							
<b>Total</b>		<b>1</b>	<b>5</b>	<b>3</b>	<b>3</b>	<b>1</b>	<b>5</b>		<b>2</b>	<b>2</b>	<b>3</b>	<b>2</b>	
Violence psychique (transport public)	Trim 1				1								
	Trim 2						1					1	
	<b>Total</b>				<b>1</b>		<b>1</b>					<b>1</b>	
Violence psychique (voie publique)	Trim 1	2	4	6	12	4	14	9	8	2	9	9	9
	Trim 2	2	4	3	8	13	11	1	6	10	10	12	10
	Trim 3	1	9	12	9	6	7	1	9	11	9	9	
	Trim 4	3	4	9	6	11	6	8	10	13	13	17	
<b>Total</b>	<b>8</b>	<b>21</b>	<b>30</b>	<b>35</b>	<b>34</b>	<b>38</b>	<b>19</b>	<b>33</b>	<b>36</b>	<b>41</b>	<b>47</b>	<b>19</b>	
Violence psychique (autre endroit public)	Trim 1		1	2	1			1			3	2	
	Trim 2	3	3	1	1	1	2		3	2	3	1	
	Trim 3			2	1	1	1					1	
	Trim 4				3	2		1	1	3	1	1	
<b>Total</b>	<b>3</b>	<b>4</b>	<b>5</b>	<b>6</b>	<b>4</b>	<b>3</b>	<b>2</b>	<b>4</b>	<b>5</b>	<b>7</b>	<b>5</b>		
Violence psychique (endroit accessible au public)	Trim 1	4	4	5	6	3	5	4	4		2	5	1
	Trim 2	6	3	1	4	7	4	3	1	2	3	4	1
	Trim 3	6	7	1	4	5	5	5	4	4	3	5	
	Trim 4	2	3	4	2	5	2	2	1	2	6	2	
<b>Total</b>	<b>18</b>	<b>17</b>	<b>11</b>	<b>16</b>	<b>20</b>	<b>16</b>	<b>14</b>	<b>10</b>	<b>8</b>	<b>14</b>	<b>16</b>	<b>2</b>	



PH Violence dans l'espace public

		2000	2015	2016	2017	2018	2019	2020	2021	2022	2023	2024	2025
Vol à main armée (voie publique)	Trim 2											2	
	Total											2	
Vol à main armée (endroit accessible au public)	Trim 2	1					1						
	Trim 3	1	1										
	Total	2	1				1						
Vol avec violence sans arme (voie publique)	Trim 1	1	1		2			1		1	1		
	Trim 2	2	1			3	1		2			1	
	Trim 3	6						1	2	1		1	
	Trim 4					2						2	
Total	9	2		2	5	1	2	4	2	1	4		
Vol avec violence sans arme (autre endroit public)	Trim 1			1				1					
	Trim 2	1			1								1
	Trim 4		1									1	
Total	1	1	1	1			1				1	1	
Vol avec violence sans arme (endr. acces. au pub.)	Trim 1						2	1		1	1	1	
	Trim 2	1	1						1			1	1
	Trim 3	1	1				1				1		
	Trim 4			3	1			2		1			
Total	2	2	3	1		3	3	1	2	2	2	1	



PH Autre

		2000	2015	2016	2017	2018	2019	2020	2021	2022	2023	2024	2025
Terrorisme, extrémisme et radicalisme	Trim 2					1	1						
	Trim 4								1				
	<b>Total</b>					<b>1</b>	<b>1</b>		<b>1</b>				
Cyberharcèlement	Trim 1				1			1	1	1	2	4	
	Trim 2				2		1	2		1	2	2	2
	Trim 3							2	1	3	2	1	
	Trim 4				1	1		1		1			
<b>Total</b>				<b>4</b>	<b>1</b>	<b>1</b>	<b>6</b>	<b>2</b>	<b>6</b>	<b>6</b>	<b>7</b>	<b>7</b>	<b>2</b>
Fraude à l'identité	Trim 1	4	1	3	3	2	2	1	3		1	3	4
	Trim 2		2	1	1	2	2	1		2	1		1
	Trim 3	2	1	1	4	2	3	1		3		4	
	Trim 4	1	1	1		2	2	1	4	2	4	2	
<b>Total</b>	<b>7</b>	<b>5</b>	<b>6</b>	<b>8</b>	<b>8</b>	<b>9</b>	<b>4</b>	<b>7</b>	<b>7</b>	<b>6</b>	<b>9</b>	<b>9</b>	<b>5</b>



**Malmedy**

**2024**

**FC Vol moyen de transport**

	Fév	Août	Sep	Oct	Nov	Total
Vol de moto			1			1
Vol de vélomoteur					1	1
Vol de vélo	1	2		1	1	5

**FC Cambriolage**

	Jan	Fév	Mar	Avr	Mai	Juin	Juil	Août	Sep	Oct	Nov	Déc	Total
Cambriolage dans habitation	4	6	1	1	1	3	2	2	1	5	17	13	56
Cambriolage ds entreprise ou commerce			1	1	1								3
Cambriolage dans bâtiment (total)	4	6	2	2	2	3	2	2	1	5	17	13	59

**FC Vol autre**

	Jan	Fév	Mar	Avr	Mai	Juin	Juil	Août	Sep	Oct	Nov	Déc	Total
Vol à main armée				1		1				1		1	4
Vol avec violence sans arme	1		1		1	2			1	3			9
Vol dans ou sur un véhicule		1	4		2			1	1			1	10
Vol d'armes et explosifs										1		1	2
Vol à l'arraché						1							1
Vol à la tire	1				1	1		2		1			6
Vol à l'étalage	1	3	1	1	1		3	2	1	2	5	4	24
Vol par ruse	2				1	3					1		7
Vol de métaux											1		1
Vol sur les chantiers											2		2
Vol d'animaux				1									1



### Criminalité ICT

	Avr	Mai	Juin	Juil	Sep	Oct	Nov	Déc	Total
Fraude de cartes de paiements		2	2	1	2		1	1	9
Phishing	2	2	1			2			7
Shouldersurfing		1							1

### FC Autre

	Jan	Fév	Mar	Avr	Mai	Juin	Juil	Août	Sep	Oct	Nov	Déc	Total
Violence contre les métiers d'intérêt général				1				1				1	3
Graffiti						1			1				2
Dégradation de voiture	4	2	3	3	3	2	5	4	4	2	3		35
Rixe au couteau				1									1

### PH Violence intrafamiliale (VIF)

	Jan	Fév	Mar	Avr	Mai	Juin	Juil	Août	Sep	Oct	Nov	Déc	Total
VIF: physique, dans le couple	4	3		2	2	4	3	1	1	4	1		25
VIF: physique, envers des descendants	1	1		1					1				4
VIF: physique, envers d'autres membres			1										1
VIF: psychique, dans le couple	2	1	4	3	4	2	2	4		5			27
VIF: psychique, envers des descendants										1			1
VIF: psychique, envers d'autres membres					2							1	3
VIF: économique, dans le couple	1				1			2		1			5
VIF: économique, envers des descendants						1							1
VIF: économique, envers d'autres membres							1				1		2

### PH Drogues

	Jan	Fév	Mar	Total
Vente de cocaïne	1	1	1	3



**PH Violence dans l'espace public**

	Jan	Fév	Mar	Avr	Mai	Juin	Juil	Août	Sep	Oct	Nov	Déc	Total
Violence physique (voie publique)	1	5		3	1	5	1	4		1	1	4	26
Violence physique (autre endroit public)						1	1	1			1		4
Violence physique (endroit accessible au public)		3				1	1	2			1	2	10
Violence sexuelle (voie publique)				1		1					1		3
Violence sexuelle (endroit accessible au public)				1			1	1					3
Violence psychique (transport public)				1									1
Violence psychique (voie publique)	3	4	2	4	5	3	2	7		2	3	12	47
Violence psychique (autre endroit public)	1	1				1		1		1			5
Violence psychique (endroit accessible au public)	2	3			1	3	1	4			1	1	16
Vol à main armée (voie publique)				1		1							2
Vol avec violence sans arme (voie publique)						1			1	2			4
Vol avec violence sans arme (autre endroit public)										1			1
Vol avec violence sans arme (endr. acces. au pub.)			1		1								2

**PH Autre**

	Jan	Fév	Mar	Juin	Juil	Août	Sep	Nov	Total
Cyberharcèlement	1	1	2	2			1		7
Fraude à l'identité	1	1	1		1	1	2	2	9



2025

**FC Vol moyen de transport**

	Jan	Mai	Total
Vol de voiture		1	1
Vol de vélo	1	1	2

**FC Cambriolage**

	Jan	Fév	Mar	Avr	Mai	Total
Cambriolage dans habitation	10	5	7	2	2	26
Cambriolage dans bâtiment (total)	10	5	7	2	2	26

**FC Vol autre**

	Jan	Fév	Mar	Avr	Mai	Juin	Total
Vol avec violence sans arme			1		1	1	3
Vol dans ou sur un véhicule	1		1		2		4
Vol à la tire			1				1
Vol à l'étalage	2	1		2		2	7
Vol par ruse					1		1

**Criminalité ICT**

	Fév	Mar	Avr	Total
Fraude de cartes de paiements	2	1	1	4
Phishing		1		1
Shouldersurfing			1	1

**FC Autre**

	Jan	Fév	Mar	Avr	Mai	Juin	Total
Violence contre les métiers d'intérêt général		1	1				2
Dégradation de voiture	2	3	3	5	2	2	17



**PH Violence intrafamiliale (VIF)**

	Jan	Fév	Mar	Avr	Mai	Juin	Total
VIF: physique, dans le couple	1	4	2		3	2	12
VIF: physique, envers des descendants		1					1
VIF: physique, envers d'autres membres				2			2
VIF: psychique, dans le couple	2	4	6	1	3	1	17
VIF: psychique, envers des descendants	1						1
VIF: économique, dans le couple	1						1
VIF: économique, envers d'autres membres		1		1			2

**PH Drogues**

	Mai	Total
Vente de cocaïne	1	1

**PH Violence dans l'espace public**

	Jan	Fév	Mar	Avr	Mai	Juin	Total
Violence physique (transport public)				1			1
Violence physique (voie publique)		1	4	1	2	3	11
Violence physique (endroit accessible au public)		1		1		2	4
Violence sexuelle (autre endroit public)			1				1
Violence sexuelle (endroit accessible au public)			1	1			2
Violence psychique (voie publique)	2	2	5	3	5	2	19
Violence psychique (endroit accessible au public)			1	1			2
Vol avec violence sans arme (autre endroit public)					1		1
Vol avec violence sans arme (endr. acces. au pub.)						1	1



**PH Autre**

	Jan	Fév	Mar	Avr	Mai	Juin	Total
Cyberharcèlement				1		1	2
Fraude à l'identité	1	1	2		1		5

# ***STATISTIQUES POLICIERES DE CRIMINALITE***

---

***LIEU DE PERPETRATION: COMMUNE***

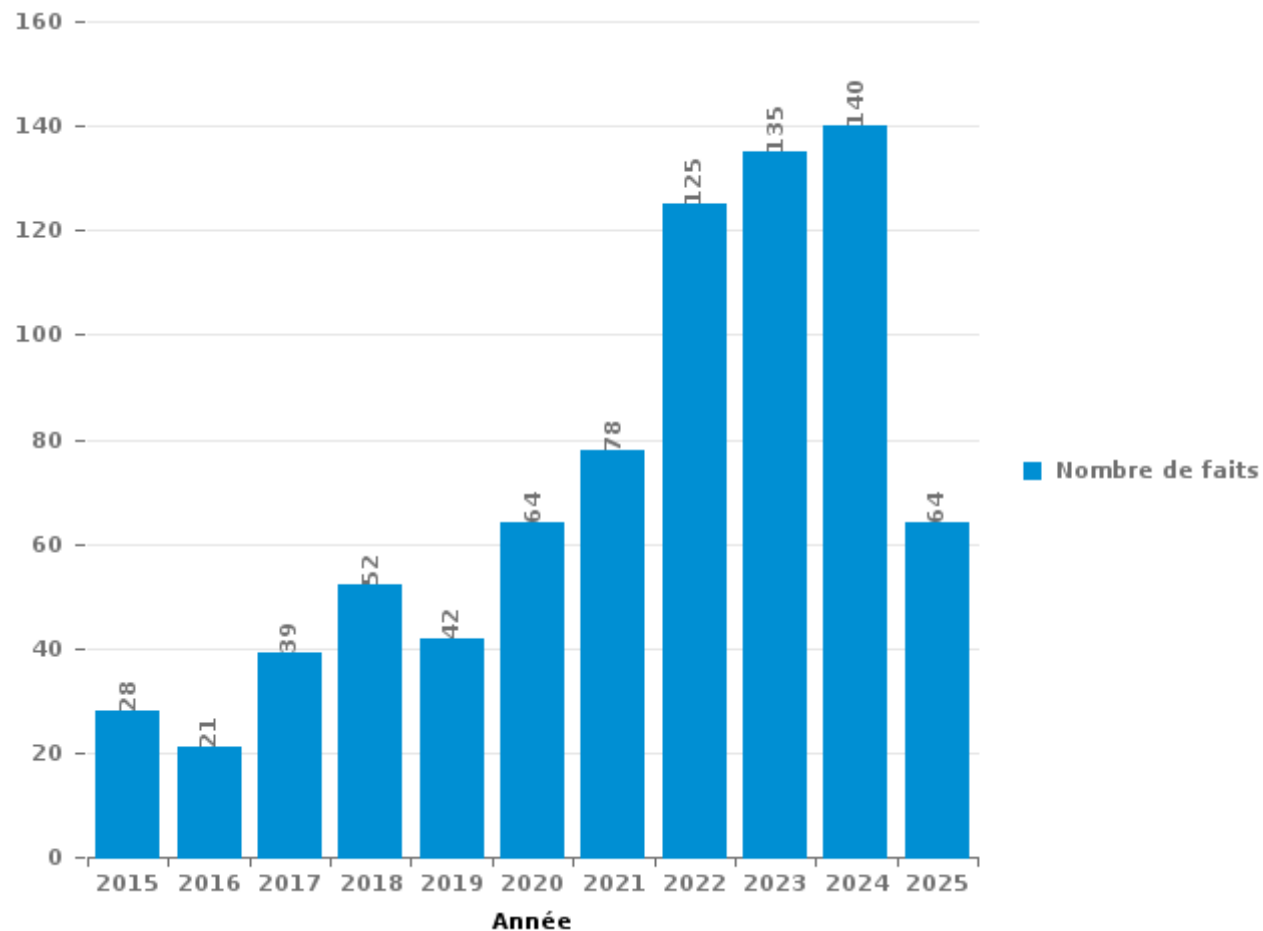
**Malmedy**

***PARTIE III : ICT***



**Malmedy**

Nombre total de délits avec un élément ICT/online, depuis 2015





Criminalité ICT/online au sens strict

Infractions (exhaustif)

	2015	2016	2017	2018	2019	2020	2021	2022	2023	2024	2025
Code pénal social: Infr. contre foi publique en droit pénal social: Faux en informatique								1	1		
Criminalité informatique: Faux en informatique:	1		3			2	3	18	6	4	5
Criminalité informatique: Fraude informatique:	8	5	11	18	13	22	33	63	78	91	27
Criminalité informatique: Hacking:	2	1	4	6	6	3	3	8	9	11	4
Criminalité informatique: Sabotage:		1	2							1	
<b>Total:</b>	<b>11</b>	<b>7</b>	<b>20</b>	<b>24</b>	<b>19</b>	<b>27</b>	<b>39</b>	<b>90</b>	<b>94</b>	<b>107</b>	<b>36</b>

Figures criminelles (à considérer spécifiquement – ne pas additionner avec d'autres éléments – risque de double comptage!)

	2015	2017	2018	2019	2020	2021	2022	2023	2024	2025
Fraude de cartes de paiements	1	1	8	2	1	2	13	20	9	4
Phishing					1	5	16	10	7	1
Ransomware		1								
Shouldersurfing						1		3	1	1



## Criminalité ICT/online au sens large

Infractions (uniquement si code-fait existe)

	2015	2016	2017	2018	2019	2020	2021	2022	2023	2024	2025
Fraude: Escroquerie: Fraude par internet	16	10	16	29	19	27	41	48	72	43	31
Infr. contre les mœurs: Pornographie enfantine: Accès pornographie enfantine via technologie					1						
Infr. contre les mœurs: Voyeurisme: Diffusion enregistrement nudité ou intimité		2			3	4	2	9			
<b>Total:</b>	<b>16</b>	<b>12</b>	<b>16</b>	<b>29</b>	<b>23</b>	<b>31</b>	<b>43</b>	<b>57</b>	<b>72</b>	<b>43</b>	<b>31</b>

Figures criminelles (à considérer spécifiquement – ne pas additionner avec d'autres éléments – risque de double comptage!)

	2017	2018	2019	2020	2021	2022	2023	2024	2025
Cyberharcèlement	4	1	1	6	2	6	6	7	2

# ***STATISTIQUES POLICIERES DE CRIMINALITE***

---

***LIEU DE PERPETRATION: COMMUNE***

**Malmedy**

***PARTIE IV : DESTINATION LIEU***



**Malmedy**

**Vol et extorsion**

	2000	2015	2016	2017	2018	2019	2020	2021	2022	2023	2024	2025
Magasin	60	77	66	100	69	43	35	45	37	38	33	13
Habitation: maison	44	51	27	33	38	28	26	28	41	24	57	26
Voie publique	79	47	30	34	36	34	18	15	21	28	27	8
Parking	18	18	10	12	12	16	7	7	7	7	13	4
Habitation: appartement	12	12	9	12	11	7	4	6	13	16	17	4
Horeca	22	15	15	6	9	8	10	4	8	11	4	
Inconnue	14	4	12	10	7	10	4	13	9	2	4	1
Habitation: non précisée	1	4	12	7	11	10	9	7	6	5	5	3
Culture et loisirs	25	8	1	2	8	3	2	2	4	13	3	1
Entreprise	22	8	5	5	10	5	5	2	1	2	2	
Hôpital	14	10	6	4	2	8	2	6				1
Habitation: allée	7	4	6	6	2	3	5	4	7	5	1	
Habitation: dépendances	7	5	5	1	7	5	3		1	5	5	1
Infrastructure sportive	8	4	5	4	1	8		2	5	3	3	1
Terrain	2	4	6	4	4	6	7	2	3	3	2	
Habitation: garage	2	5	2	7	2	3		5	1	5		
Institution d'enseignement	12	2	2	2	3	1		1	1		4	
Autre	2	6	2	1	6	1	1		1	3	1	1
Service public	5		4	6	2		1	3			1	
Banque / institution financière		1	2	3	4	1	2	1		2	3	
Habitation: autre	9	3	1				2	1		1	1	1
Chantier	1	2	1	3		1	1	1	1	1	2	
Maison de repos	1	2	1		1	2	1	3			2	1
Service	2	1	1	1	3	1	1	3	1			
Moyen de transport: voiture	1			2	2	2		4	1			
Station essence	2		5		1					1	3	
Médecin / dentiste / pharmacien		3		1	1	1	1	1		1		1
Bâtiment administratif	2		1	2		1				1		
Edifice religieux / lieu du culte	3				1	1		1				
Cimetière	3		1					1				
Moyen de transport: autre	1	1		1				1				
Stade	1			1	1	1						
Moyen de transport: autobus / autocar			1								2	
Moyen de transport: camion					1							
Moyen de transport: train / tram / métro									1			
Station de bus / métro et gare de chemin de fer	1											
<b>Total</b>	<b>383</b>	<b>297</b>	<b>239</b>	<b>270</b>	<b>255</b>	<b>210</b>	<b>147</b>	<b>169</b>	<b>170</b>	<b>177</b>	<b>195</b>	<b>67</b>

FPF/DGR/DRI/BIPOL - Statistiques policières de criminalité (date de clôture: 31/10/2025)

Les données pour les années 2001 jusqu'à 2014 ne sont plus publiées mais restent disponibles sur demande auprès du service BIPOL.

Les données pour 2025 ne concernent que le 1er semestre.



Malmedy

Dégradation de la propriété

	2000	2015	2016	2017	2018	2019	2020	2021	2022	2023	2024	2025
Voie publique	25	30	38	45	34	33	23	30	25	50	29	14
Habitation: résidence principale	20	17	20	22	16	12	18	10	10	19	20	5
Parking	4	11	9	10	10	7	10	8	8	17	11	4
Habitation: non précisée		5	9	7	5	4	1	7	7	5	2	1
Terrain	3	2	2	4		3	8	8	5	6	2	
Institution d'enseignement	5		2	3	7	2				6		1
Entreprise	6	4	2	1	1	3	2	2		1	2	
Habitation: allée	1	1	2	2	2	1	2	2	2	4	2	2
Culture et loisirs	6	3	1	3	3	1		2			2	
Magasin	2	2	3	5	3	2	3				1	
Horeca	3	3	4	1	1		2	3	1	2		
Habitation: garage	1	1	4	1		6	1	2		2	1	
Bureau de police	1	1		4	1	1		1	3	2	2	1
Habitation: résidence secondaire	2	2	1	3		1	4		2	1	1	
Habitation: jardin		2	5				2	3	1	2		1
Service public	4	1	3	2	1	2	1			1		
Inconnue	4		1					4		3		
Autre	1	2	1	2	3	1					1	
Bâtiment administratif	2	1	2	1	1		1				1	
Habitation: dépendances	1	1	1			1		1	1	1	1	1
Infrastructure sportive		1				4	1		1			
Hôpital	1	2			1					1	1	
Moyen de transport: voiture	1			1				1			2	
Service								1			1	1
Banque / institution financière						2						
Cimetière			1								1	
Edifice religieux / lieu du culte	1	1										
Chantier									1			
Médecin / dentiste / pharmacien					1							
Station essence								1				
<b>Total</b>	<b>94</b>	<b>93</b>	<b>111</b>	<b>117</b>	<b>90</b>	<b>86</b>	<b>79</b>	<b>86</b>	<b>67</b>	<b>123</b>	<b>83</b>	<b>31</b>

FPF/DGR/DR1/BIPOL - Statistiques policières de criminalité (date de clôture: 31/10/2025)

Les données pour les années 2001 jusqu'à 2014 ne sont plus publiées mais restent disponibles sur demande auprès du service BIPOL.

Les données pour 2025 ne concernent que le 1er semestre.



**Malmedy**

**Infractions contre l'intégrité physique**

	2000	2015	2016	2017	2018	2019	2020	2021	2022	2023	2024	2025
Habitation	17	28	36	26	40	39	45	38	41	48	35	14
Voie publique	15	25	39	31	48	42	14	32	37	42	29	10
Horeca	8	5	6	11	6	7	2	3	5	5	3	1
Culture et loisirs	9	2	5	5	4	3	1	2	3	3	3	1
Inconnue	3	1	1	3	1	6	1	5	3	2	3	1
Parking	2	3	3	1	4	5	2			5	1	1
Habitation: allée	5	1		2		5	1	1	2	2	3	1
Institution d'enseignement	1	6	3	1			1	1	2			1
Infrastructure sportive	1	1	1	4		1			2	2	1	
Hôpital	2	1		1	2	1	1			1	1	1
Magasin	1	1		3		1	1		1		3	
Terrain		2	1			1	3		1			2
Service public		2		3	2							1
Arrêt de bus / tram			1	1	1	2						
Entreprise				2	2					1		
Autre				1	1		1	1				
Banque / institution financière		1	1		1			1				
Habitation: jardin					1				2		1	
Maison de repos	1				1		2					
Moyen de transport: autre	1			2					1			
Station de bus / métro et gare de chemin de fer				1					2			
Bâtiment administratif				1		1						
Moyen de transport: autobus / autocar		1			1							
Service						1						1
Stade				2								
Station essence	1		1									
Bureau de police							1					
Médecin / dentiste / pharmacien								1				
Moyen de transport: train / tram / métro												1
<b>Total</b>	<b>67</b>	<b>80</b>	<b>98</b>	<b>101</b>	<b>115</b>	<b>115</b>	<b>76</b>	<b>85</b>	<b>102</b>	<b>111</b>	<b>85</b>	<b>34</b>

# ***STATISTIQUES POLICIERES DE CRIMINALITE***

---

***LIEU DE PERPETRATION: COMMUNE***

**Malmedy**

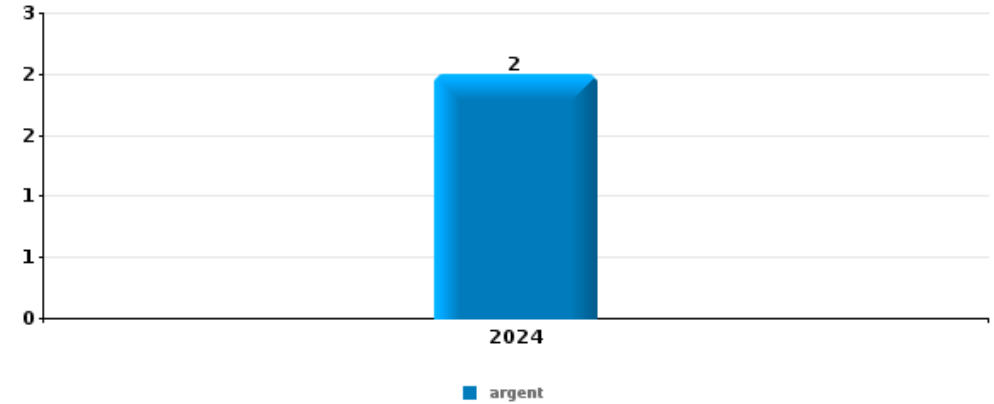
***PARTIE V : OBJETS ET MOYENS DE TRANSPORT***



**Malmedy**

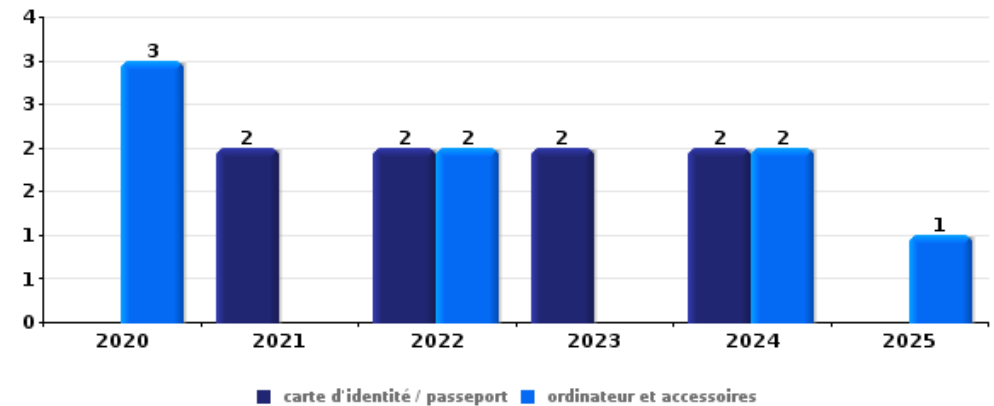
**Vol à main armée**

Top 5 Objets volés (sbd nombre de faits)		2020	2021	2022	2023	2024	2025
1	argent					2	
2	arme: autre arme					1	
2	bijouterie / montre					1	
2	carte bancaire / carte de crédit					1	
2	GSM et accessoires					1	
2	lunettes / verres de contact					1	
2	multimédia					1	
2	ordinateur et accessoires			1			
2	parfum / produit de beauté					1	
2	sac à main					1	



**Vol dans ou sur un véhicule**

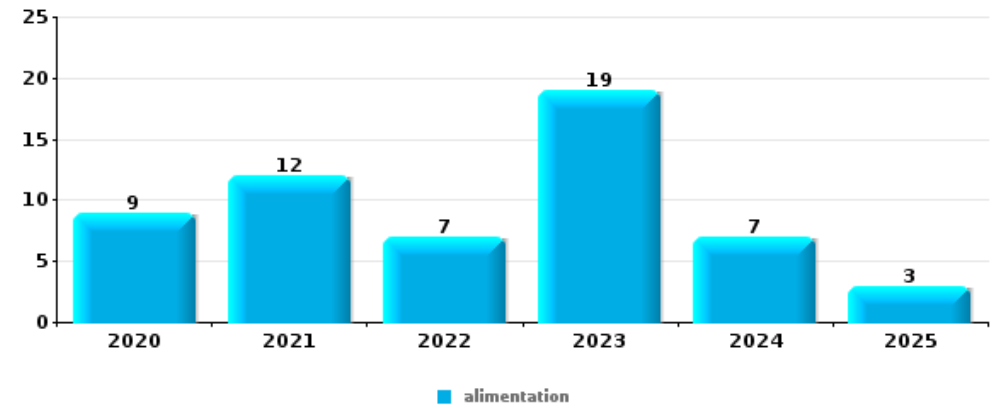
Top 5 Objets volés (sbd nombre de faits)		2020	2021	2022	2023	2024	2025
1	carte d'identité / passeport		2	2	2	2	
1	ordinateur et accessoires	3		2		2	1
3	outillage	1	1	2	1	1	1
4	argent		2	1	1	2	
4	carte bancaire / carte de crédit		2	1	1	2	
4	clé		3		3		
4	sac à main		1	1	3	1	
4	vêtement	2	1		1	2	





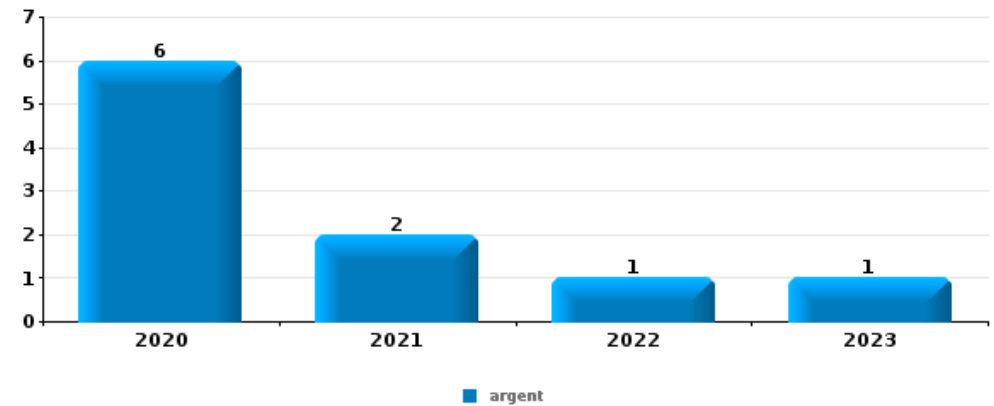
## Vol à l'étalage

Top 5 Objets volés (sbd nombre de faits)		2020	2021	2022	2023	2024	2025
1	alimentation	9	12	7	19	7	3
2	tabac	5	13	12	10	2	1
3	parfum / produit de beauté	2	3	1	4	3	1
4	vêtement	1	1		2	4	1
5	bijouterie / montre			1		2	2



## Cambrilage ds entreprise ou commerce

Top 5 Objets volés (sbd nombre de faits)		2020	2021	2022	2023	2024	2025
1	argent	6	2	1	1		
2	carte bancaire / carte de crédit	1			1	1	
3	arme: autre arme	1					
3	carte d'identité / passeport				1		
3	clé	1					
3	matériaux de construction / de chantier		1				
3	ordinateur et accessoires		1				
3	parfum / produit de beauté		1				
3	permis de conduire				1		
3	portefeuille	1					
3	tabac			1			

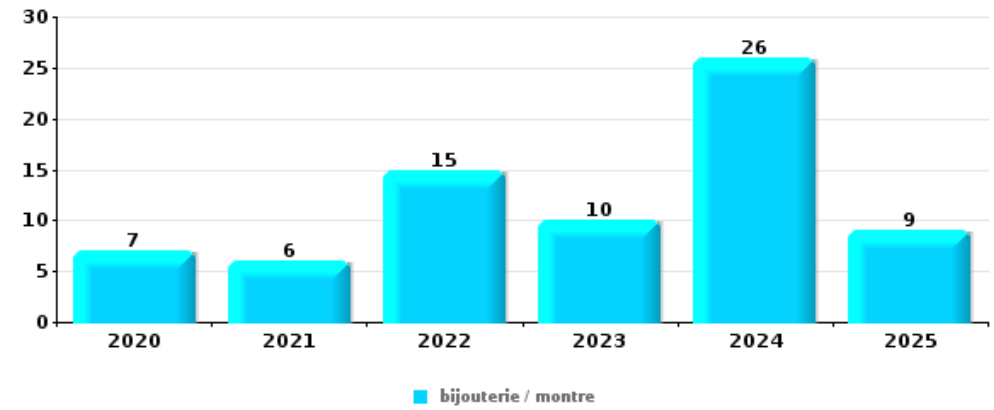




**Cambriolage dans habitation**

Top 5 Objets volés (sbd nombre de faits)

	2020	2021	2022	2023	2024	2025
1 bijouterie / montre	7	6	15	10	26	9
2 argent	6	6	14	5	16	9
3 ordinateur et accessoires	4	2	4	2	1	1
4 sac à main	1	2	1	2	5	2
5 vêtement	2	2		2	5	1



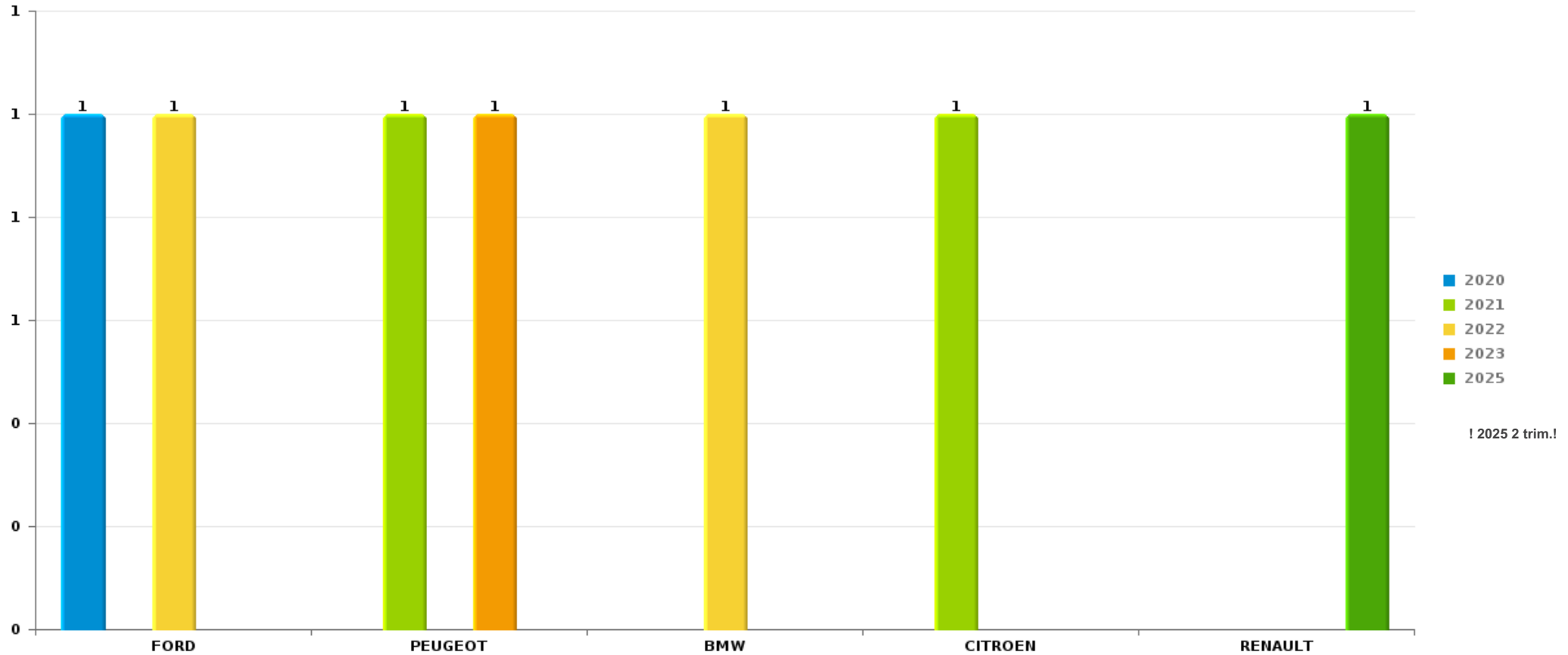
*Remarque: en ce qui concerne les objets, aucun total n'est reproduit étant donné que plusieurs objets peuvent avoir été volés lors d'un même fait.*



Malmedy

Vol de voiture

Nombre de voitures volées par marque (Top 5)



# ***STATISTIQUES POLICIERES DE CRIMINALITE***

---

***LIEU DE PERPETRATION: COMMUNE***

**Malmedy**

***PARTIE VI : SUSPECTS***



## Partie 1: Niveau FAITS (comptage du nombre de faits pour lesquels un certain type de suspect est impliqué)

### 1.1. Nombre d'infractions selon le sexe des suspects identifiés (par catégorie principale)

Étant donné que, tant un suspect identifié masculin qu'un suspect identifié féminin peuvent être impliqués lors d'un même fait, il est possible que la somme des colonnes «Hommes» et «Femmes» soit supérieure à la valeur de la colonne «Total...» (voir également la note méthodologique)

#### Malmedy

2025

Catégorie principale / Sexe	Nombre total de faits avec au moins 1 suspect	Hommes	%	Femmes	%
Infr. contre l'intégrité physique	15	13	86,7%	3	20,0%
Vol et extorsion	9	3	33,3%	6	66,7%
Infr. contre autres valeurs morales et sentiments	7	6	85,7%	1	14,3%
Ivresse et alcool	6	4	66,7%	2	33,3%
Drogues	5	5	100,0%		
Armes et explosifs	4	4	100,0%		
Infr. contre la sécurité publique	3	2	66,7%	1	33,3%
Législation sur les étrangers	3	2	66,7%	1	33,3%
Code pénal social	2	2	100,0%		
Dégradation de la propriété	2	2	100,0%		
Infr. contre l'autorité publique	2			2	100,0%
Protection de la jeunesse	2			2	100,0%
Criminalité informatique	1			1	100,0%
Environnement	1	1	100,0%		
Infr. contre la foi publique	1	1	100,0%		
Infr. contre la liberté individuelle	1	1	100,0%		

## CRIMINALITE ENREGISTREE: SUSPECTS



Catégorie principale / Sexe	Nombre total de faits avec au moins 1 suspect	Hommes	%	Femmes	%
Infr. contre les mœurs	1	1	100,0%		
Protection de la personne	1	1	100,0%		
Protection des revenus publics	1			1	100,0%
<b>Total</b>	<b>67</b>	<b>48</b>	<b>71,6%</b>	<b>21</b>	<b>31,3%</b>



## 1.2. Nombre d'infractions selon le sexe des suspects identifiés (par figure criminelle)

Étant donné que, tant un suspect identifié masculin qu'un suspect identifié féminin peuvent être impliqués lors d'un même fait, il est possible que la somme des colonnes «Hommes» et «Femmes» soit supérieure à la valeur de la colonne «Total...» (voir également la note méthodologique)

### Malmedy

2025

#### FC Vol autre

Figure criminelle / Sexe	Nombre total de faits avec au moins 1 suspect identifié	Hommes	%	Femmes	%
<b>Vol à l'étalage</b>	<b>5</b>	1	20,0%	4	80,0%
<b>Total</b>	<b>PA</b>	<b>PA</b>	<b>PA</b>	<b>PA</b>	<b>PA</b>

#### FC Autre

Figure criminelle / Sexe	Nombre total de faits avec au moins 1 suspect identifié	Hommes	%	Femmes	%
<b>Violence contre les métiers d'intérêt général</b>	<b>2</b>	1	50,0%	1	50,0%
<b>Total</b>	<b>PA</b>	<b>PA</b>	<b>PA</b>	<b>PA</b>	<b>PA</b>



**PH Violence intrafamiliale (VIF)**

Figure criminelle / Sexe	Nombre total de faits avec au moins 1 suspect identifié	Hommes	%	Femmes	%
VIF: physique, dans le couple	8	7	87,5%	2	25,0%
VIF: physique, envers des descendants	1	1	100,0%		
VIF: physique, envers d'autres membres	1	1	100,0%		
VIF: psychique, dans le couple	5	5	100,0%		
VIF: psychique, envers des descendants	1			1	100,0%
VIF: économique, envers d'autres membres	1	1	100,0%	1	100,0%
<b>Total</b>	<b>PA</b>	<b>PA</b>	<b>PA</b>	<b>PA</b>	<b>PA</b>

**PH Violence dans l'espace public**

Figure criminelle / Sexe	Nombre total de faits avec au moins 1 suspect identifié	Hommes	%	Femmes	%
Violence physique (voie publique)	5	3	60,0%	2	40,0%
Violence physique (endroit accessible au public)	1	1	100,0%		
Violence sexuelle (autre endroit public)	1	1	100,0%		
Violence psychique (voie publique)	3	2	66,7%	1	33,3%
<b>Total</b>	<b>PA</b>	<b>PA</b>	<b>PA</b>	<b>PA</b>	<b>PA</b>



### 1.3. Nombre d'infractions selon l'âge des suspects identifiés (par catégorie principale)

Étant donné que, tant un suspect identifié mineur qu'un suspect identifié majeur peuvent être impliqués lors d'un même fait, il est possible que la somme des colonnes «Mineur» et «Majeur» soit supérieure à la valeur de la colonne «Total...» (voir également la note méthodologique)

#### Malmedy

2025

Catégorie principale / Âge	Nombre total de faits avec au moins 1 suspect identifié	Mineur	%	Majeur	%
Infr. contre l'intégrité physique	15	2	13,3%	13	86,7%
Vol et extorsion	9			9	100,0%
Infr. contre autres valeurs morales et sentiments	7			7	100,0%
Ivresse et alcool	6			6	100,0%
Drogues	5			5	100,0%
Armes et explosifs	4			4	100,0%
Infr. contre la sécurité publique	3			3	100,0%
Législation sur les étrangers	3			3	100,0%
Code pénal social	2			2	100,0%
Dégradation de la propriété	2			2	100,0%
Infr. contre l'autorité publique	2			2	100,0%
Protection de la jeunesse	2			2	100,0%
Criminalité informatique	1			1	100,0%
Environnement	1			1	100,0%
Infr. contre la foi publique	1			1	100,0%
Infr. contre la liberté individuelle	1			1	100,0%
Infr. contre les mœurs	1			1	100,0%
Protection de la personne	1	1	100,0%		
Protection des revenus publics	1			1	100,0%
<b>Total</b>	<b>67</b>	<b>3</b>	<b>4,5%</b>	<b>64</b>	<b>95,5%</b>



## 1.4. Nombre d'infractions selon l'âge des suspects identifiés (par figure criminelle)

Étant donné que, tant un suspect identifié mineur qu'un suspect identifié majeur peuvent être impliqués lors d'un même fait, il est possible que la somme des colonnes «Mineur» et «Majeur» soit supérieure à la valeur de la colonne «Total...»  
(voir également la note méthodologique)

### Malmedy

**2025**

#### FC Vol autre

Figure criminelle / Âge	Nombre total de faits avec au moins 1 suspect identifié	Majeur	%
<b>Vol à l'étalage</b>	5	5	100,0%
<b>Total</b>	PA	PA	PA

#### FC Autre

Figure criminelle / Âge	Nombre total de faits avec au moins 1 suspect identifié	Mineur	%	Majeur	%
<b>Violence contre les métiers d'intérêt général</b>	2	1	50,0%	1	50,0%
<b>Total</b>	PA	PA	PA	PA	PA

#### PH Violence intrafamiliale (VIF)

Figure criminelle / Âge	Nombre total de faits avec au moins 1 suspect identifié	Majeur	%
<b>VIF: physique, dans le couple</b>	8	8	100,0%
<b>VIF: physique, envers des descendants</b>	1	1	100,0%
<b>VIF: physique, envers d'autres membres</b>	1	1	100,0%
<b>VIF: psychique, dans le couple</b>	5	5	100,0%
<b>VIF: psychique, envers des descendants</b>	1	1	100,0%
<b>VIF: économique, envers d'autres membres</b>	1	1	100,0%
<b>Total</b>	PA	PA	PA



**PH Violence dans l'espace public**

Figure criminelle / Âge	Nombre total de faits avec au moins 1 suspect identifié	Mineur	%	Majeur	%
Violence physique (voie publique)	5			5	100,0%
Violence physique (endroit accessible au public)	1	1	100,0%		
Violence sexuelle (autre endroit public)	1			1	100,0%
Violence psychique (voie publique)	3	1	33,3%	2	66,7%
<b>Total</b>	<b>PA</b>	<b>PA</b>	<b>PA</b>	<b>PA</b>	<b>PA</b>



## Partie 2: Niveau SUSPECTS-FAIT (comptage du nombre de combinaisons suspect-fait)

### 2.1. Nombre de suspects-fait selon le sexe des suspects identifiés (TOP 5 des catégories principales)

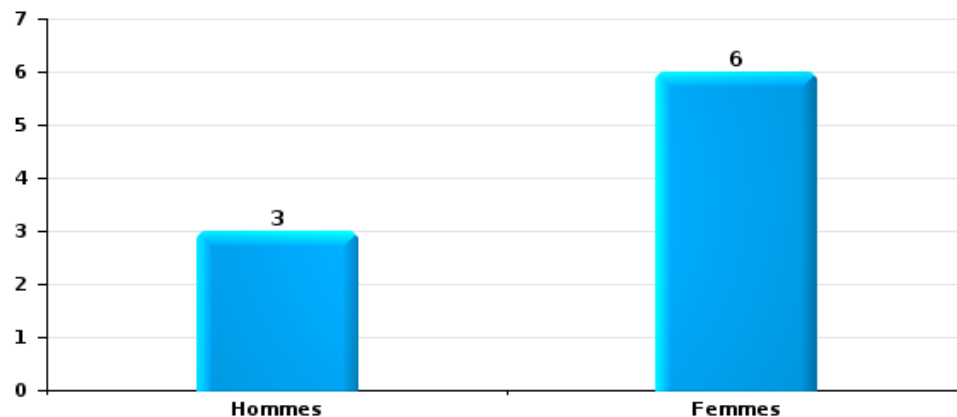
Lorsqu'un même suspect a commis plusieurs faits durant la période considérée, il est aussi comptabilisé plusieurs fois (voir également la note méthodologique)

#### Malmedy

2025

#### Vol et extorsion

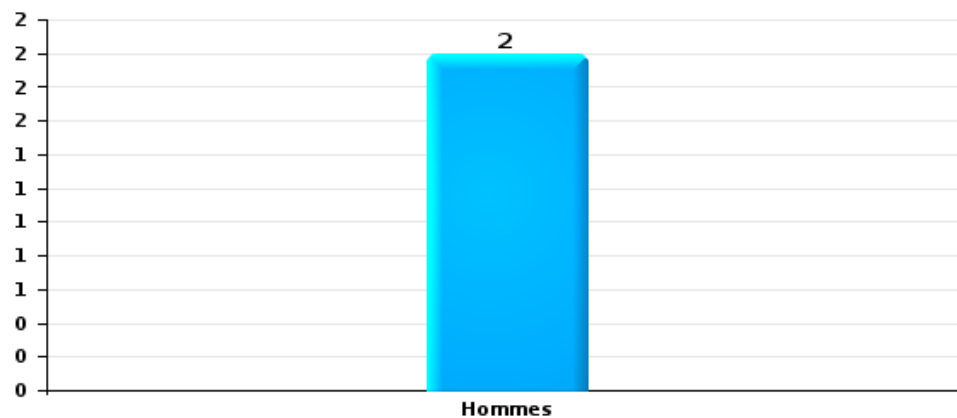
Nombre de suspects-fait selon le sexe





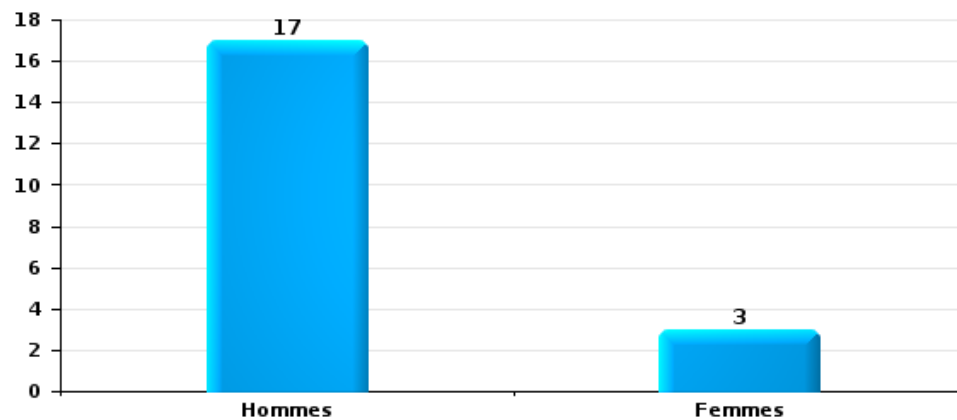
Dégradation de la propriété

Nombre de suspects-fait selon le sexe



Infr. contre l'intégrité physique

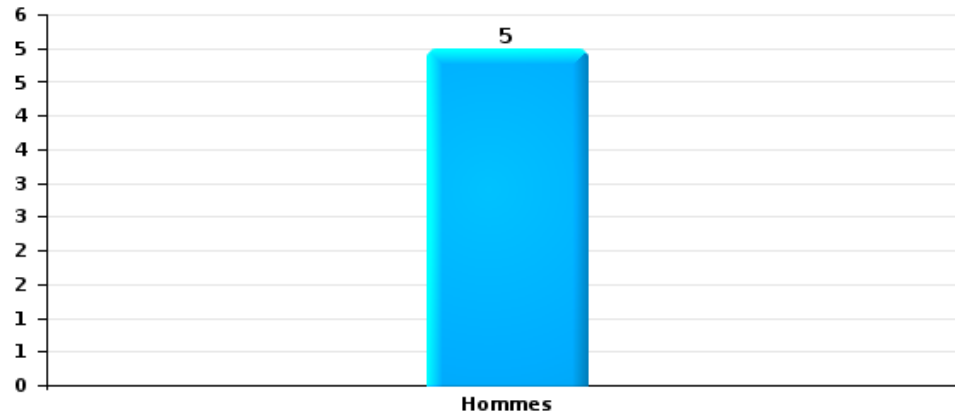
Nombre de suspects-fait selon le sexe





Drogues

Nombre de suspects-fait selon le sexe





## **2.2. Nombre de suspects-fait selon le sexe des suspects identifiés (TOP 5 des figures criminelles)**

---

Lorsqu'un même suspect a commis plusieurs faits durant la période considérée, il est aussi comptabilisé plusieurs fois  
(voir également la note méthodologique)

### **Malmedy**

**2025**

---

---



### 2.3. Nombre de suspects-fait selon l'âge des suspects identifiés (TOP 5 des catégories principales)

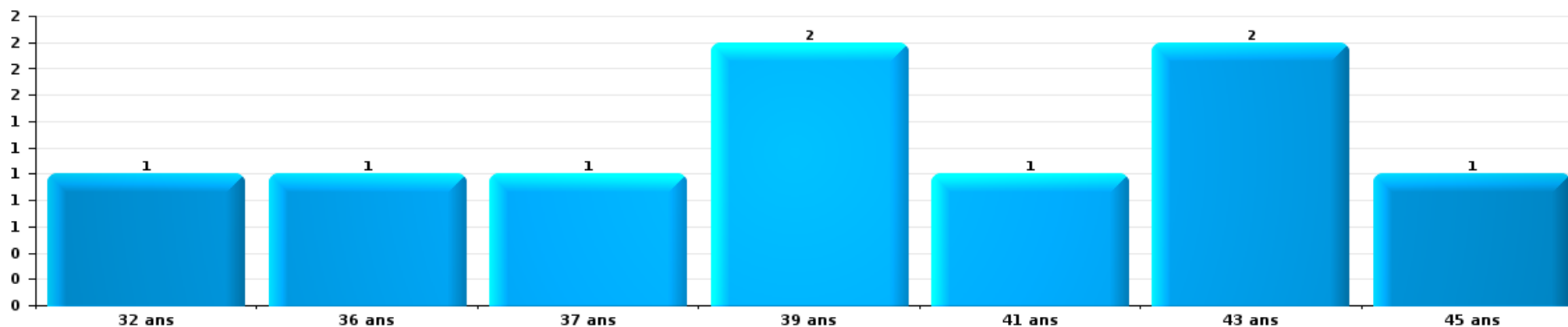
1) Lorsqu'un même suspect a commis plusieurs faits durant la période considérée, il est aussi comptabilisé plusieurs fois, qu'il ait le même âge ou non – 2) Les suspects au-dessous de 14 ans et à partir de 90 ans ne sont pas repris dans le tableau (voir également la note méthodologique)

#### Malmedy

2025

#### Vol et extorsion

Nombre de suspects-fait par âge (chronologique)





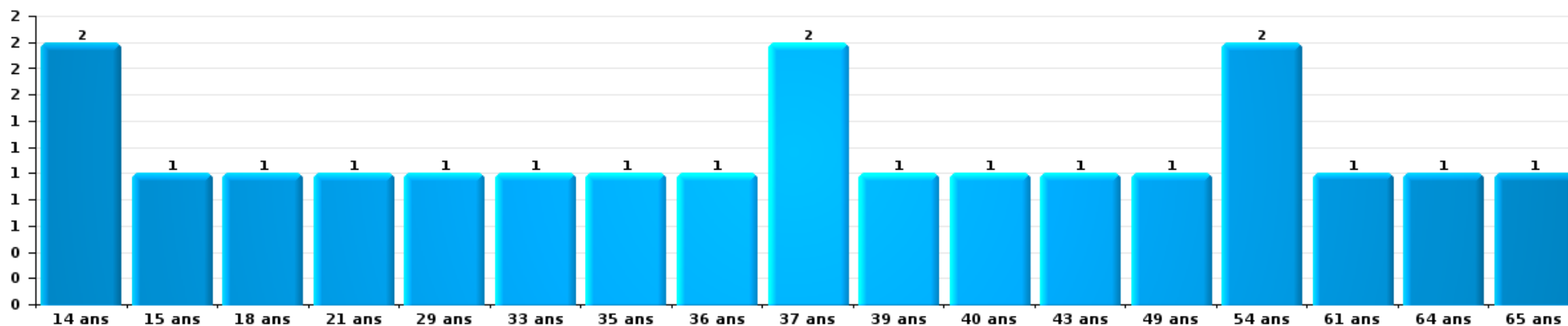
Dégradation de la propriété

Nombre de suspects-fait par âge (chronologique)



Infr. contre l'intégrité physique

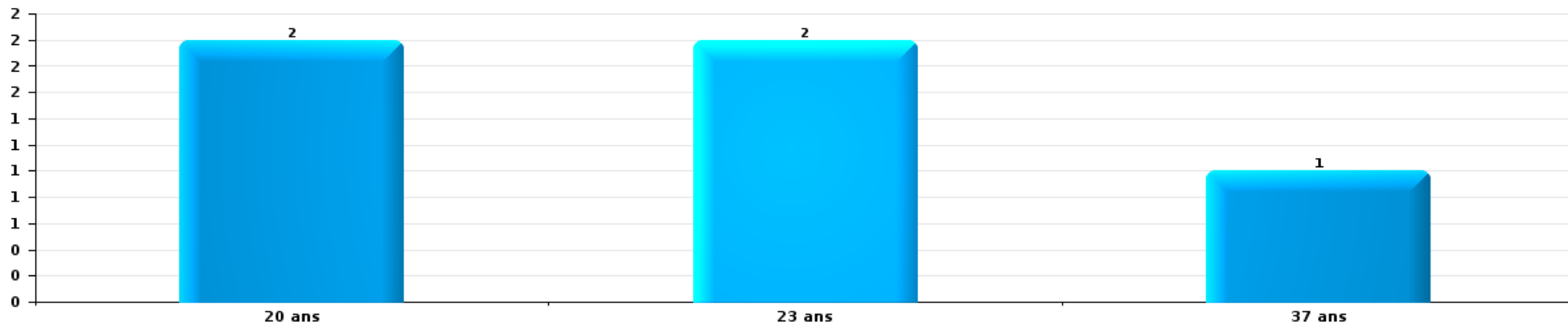
Nombre de suspects-fait par âge (chronologique)





Drogues

Nombre de suspects-fait par âge (chronologique)





## **2.4. Nombre de suspects-fait selon l'âge des suspects identifiés (TOP 5 des figures criminelles)**

---

1) Lorsqu'un même suspect a commis plusieurs faits durant la période considérée, il est aussi comptabilisé plusieurs fois, qu'il ait le même âge ou non – 2) Les suspects au-dessous de 14 ans et à partir de 90 ans ne sont pas repris dans le tableau (voir également la note méthodologique)

### **Malmedy**

**2025**

---

# ***STATISTIQUES POLICIERES DE CRIMINALITE***

---

***LIEU DE PERPETRATION: COMMUNE***

**Malmedy**

***ANNEXE I: DETAIL PAR CATEGORIE DE DELIT  
CODE PENAL***



Malmedy

Infraction Code pénal

Infr. contre l'intégrité physique

			2000	2015	2016	2017	2018	2019	2020	2021	2022	2023	2024	2025
Assassinat	Autres	Acc.											1	1
		Tent.				1		1						
	Sous-total				1		1						1	1
Meurtre	Autres	Tent.		1	1	2	2	2			2		2	
		Sous-total		1	1	2	2	2			2		2	
Torture et maltraitance	Traitement inhumain	Acc.						1						
		Sous-total						1						
Coups et/ou blessures vol. en sphère familiale	Entre partenaires ou ex-partenaires	Acc.	4	17	24	21	21	23	26	26	25	31	22	11
	Lors d'un différend familial en général	Acc.	10											
	Par les parents envers un mineur	Acc.		1		1	2	5	4	4	3	5	3	
	Par les parents envers personne vulnérable	Acc.							1		1			
	Envers les parents	Acc.	1		3	3	6	3	2	2	2	3	1	2
	Envers d'autres ascendants directs ou collatéraux	Acc.			2		1	1		2				
Sous-total		15	18	29	25	30	32	33	34	34	31	39	26	13
Coups et/ou blessures vol. hors sphère familiale	Bagarres (=coups réciproques)	Acc.	6	8	6	7	8	7	3	9	9	18	12	3
	Coups envers fonctionnaire de police	Acc.		1		1		1	1	1		1	3	
	Envers un mineur par une pers. ayant autorité	Acc.		1	1	2		1	1	1	2			1
	Envers un mineur qualité de l'auteur inconnue	Acc.		1	2	2	2	2	3	3	2	2	4	
	Envers pers. vulnérable par pers. ayant autorité	Acc.							1				1	
	Envers pers. vulnérable (qualité auteur inconnue)	Acc.											2	
	Envers un mineur par cohabitant sans rel. Autorité	Acc.								3	1	2	2	
	Envers un arbitre de manifestation sportive	Acc.		1										
	Coups envers personnel transport public	Acc.					1	1						
	Coups envers profession médicale	Acc.		1			2	1		1				
	Coups envers personnel institut d'enseignement	Acc.		1		1								1
	Non spécifié	Acc.	35	33	46	51	51	55	17	23	43	38	24	11
	Tent.	1		1									1	
Sous-total		42	47	56	64	64	68	26	41	57	63	46	17	
Abstention coupable		Acc.			1									
		Sous-total			1									



Infr. contre l'intégrité physique

			2000	2015	2016	2017	2018	2019	2020	2021	2022	2023	2024	2025
Autres infr. volontaires. c/ l'intégrité phys.	Privation de soins à enfant ou personne vulnérable	Acc.						1						
	Délaissement d'enfant ou personne vulnérable	Acc.		1	1	1	2	4	2	2				
	Abandon d'enfant dans le besoin	Acc.		1				1						
	Administration substances nuisibles	Acc.	1				1							1
	Entrave méchante à la circulation	Acc.	1	4	1	3	3	1	3	4	3	4	1	
	Voies de faits et violences légères	Acc.	3	1	1	3	5	3	6	3	4	2	5	2
		<b>Sous-total</b>		<b>5</b>	<b>7</b>	<b>3</b>	<b>7</b>	<b>11</b>	<b>10</b>	<b>11</b>	<b>9</b>	<b>7</b>	<b>6</b>	<b>6</b>
Infr. involontaires contre l'intégrité physique	Homicides involontaires	Acc.		1					1					
	Coups et/ou blessures involontaires	Acc.	4	3	6	2	3	1	4	1	2		2	
	Administration involontaire substances nuisibles	Acc.									1			
	Abstention d'entretien enfant/personne vulnérable	Acc.		1			1							
	Morsure de chien	Acc.	1	2	2	1	3	1			2	3	2	
	<b>Sous-total</b>		<b>5</b>	<b>7</b>	<b>8</b>	<b>3</b>	<b>7</b>	<b>2</b>	<b>5</b>	<b>1</b>	<b>5</b>	<b>3</b>	<b>4</b>	
	<b>Total</b>		<b>67</b>	<b>80</b>	<b>98</b>	<b>101</b>	<b>115</b>	<b>115</b>	<b>76</b>	<b>85</b>	<b>102</b>	<b>111</b>	<b>85</b>	<b>34</b>



Infr. contre la liberté individuelle

		2000	2015	2016	2017	2018	2019	2020	2021	2022	2023	2024	2025
Enlèvement de mineur ou personne vulnérable	Enlèvement parental	Acc.				1	2						
	Autre enlèvement	Acc.		1							1		
		Sous-total		1		1	2				1		
Détenion par un particulier		Acc.					1	1				1	1
		Sous-total					1	1				1	1
		Total		1		1	3	1			1	1	1



Infr. contre les mœurs

			2000	2015	2016	2017	2018	2019	2020	2021	2022	2023	2024	2025
Viol n'ayant pas causé la mort	Victime < 10a	Acc.				2			1	1				
	Victime 10a - 14a	Acc.		1	1			1	1	1				
	Victime 14a - 16a	Acc.		1		2	1							
	Victime 16a - 18a	Acc.	1			1		2						
	Victime majeure	Acc.	1	2	2	1	1	1	2	1	3			
	Victime âge inconnu	Acc.	1											
	<b>Sous-total</b>		<b>3</b>	<b>4</b>	<b>3</b>	<b>6</b>	<b>2</b>	<b>4</b>	<b>4</b>	<b>3</b>	<b>3</b>			
Viol n'ayant pas causé la mort (nvCPS)	Victime < 16a	Acc.								1		4	3	
	Victime 16a - 18a	Acc.								1		2		
	Victime majeure	Acc.										3	4	2
		Tent.										1	1	
	<b>Sous-total</b>									<b>2</b>		<b>10</b>	<b>8</b>	<b>2</b>
Attentat à la pudeur avec violence / menace	Victime < 16a	Acc.		2	1		5	1	1		1			
	Victime majeure	Acc.		1	2		1		2					
	<b>Sous-total</b>			<b>3</b>	<b>3</b>		<b>6</b>	<b>1</b>	<b>3</b>		<b>1</b>			
Attentat à la pudeur sans violence / menace	Victime < 16a	Acc.		1	1	1	2	1	5	3				
		Tent.				1								
	Victime 16a - 18a	Acc.		1										
	Victime âge inconnu	Acc.				2								
	<b>Sous-total</b>			<b>2</b>	<b>1</b>	<b>2</b>	<b>4</b>	<b>1</b>	<b>5</b>	<b>3</b>				
Atteinte intégrité sexuelle sans mort (nvCPS)	Victime < 16a	Acc.								1	2	1	2	
	Victime 16a - 18a	Acc.									1	2		
	Victime majeure	Acc.									1	3	3	3
	<b>Sous-total</b>									<b>1</b>	<b>4</b>	<b>6</b>	<b>5</b>	<b>3</b>
Pornographie infantine	Détention	Acc.								1				
	Distribution	Acc.		1		1			4					
	Accès pornographie infantine via technologie	Acc.						1						
	Non spécifié	Acc.			1									
	<b>Sous-total</b>			<b>1</b>	<b>1</b>	<b>1</b>		<b>1</b>	<b>4</b>	<b>1</b>				
Incitation à la débauche	Victime mineure	Acc.				1			2					
						1			2					
Exploitation de la débauche d'autrui	Victime majeure	Acc.							1					
	Age victime inconnu	Acc.												
			1											
	<b>Sous-total</b>		<b>1</b>						<b>1</b>					
Outrage public aux bonnes mœurs	Actions (exhibitionnisme, etc.)	Acc.			2	2	2	1	2	2				
	Ecrits, images, objets	Acc.				1								
	Exhibitionnisme (nvCPS)	Acc.										1	1	1
	<b>Sous-total</b>			<b>2</b>	<b>3</b>	<b>2</b>	<b>2</b>	<b>1</b>	<b>2</b>	<b>2</b>		<b>1</b>	<b>1</b>	<b>1</b>



**Infr. contre les mœurs**

			2000	2015	2016	2017	2018	2019	2020	2021	2022	2023	2024	2025
Voyeurisme	Observation/enregistrement de nudité ou intimité	Acc.			2	2	2	1		1	4			
	Diffusion enregistrement nudité ou intimité	Acc.			2			3	4	2	9			
		Sous-total			4	2	2	4	4	3	13			
Voyeurisme via moyen technique ou autre (nvCPS)	Victime 16a - 18a	Acc.									1			
	Victime majeure	Acc.									2			
		Sous-total									3			
Diffusion de contenu à caractère sexuel (nvCPS)	Victime < 16a	Acc.										1	1	
	Victime 16a - 18a	Acc.											1	
	Victime majeure	Acc.										1	1	
		Sous-total										2	3	
Diffusion contenu sex. but méchant/lucrat. (nvCPS)	Victime < 16a	Acc.											1	1
	Victime 16a - 18a	Acc.										1		
	Victime majeure	Acc.								1		1		
		Sous-total								1	1	2		1
Grooming online - avec ICT (nvCPS)	Victime < 16a	Acc.										2	1	
		Sous-total										2	1	
Images d'abus sexuels de mineurs (nvCPS)	Production/diffusion images abus sexuels (nvCPS)	Acc.									1		1	
		Sous-total									1		1	
<b>Total</b>			<b>4</b>	<b>10</b>	<b>14</b>	<b>15</b>	<b>16</b>	<b>12</b>	<b>25</b>	<b>15</b>	<b>26</b>	<b>22</b>	<b>21</b>	<b>7</b>



**Infr. contre autres valeurs morales et sentiments**

			2000	2015	2016	2017	2018	2019	2020	2021	2022	2023	2024	2025
Harcèlement	Acc.		2	29	33	37	33	39	35	36	64	41	49	17
	Tent.								1					
	Sous-total		2	29	33	37	33	39	36	36	64	41	49	17
Violation de sépulture	Acc.		2											
	Sous-total		2											
Violation du secret professionnel	Acc.				1			1		1			1	
	Sous-total				1			1		1			1	
Atteinte à l'honneur	Calomnie et diffamation	Acc.	4	18	14	11	7	13	12	11	11	12	16	4
	Déclaration calomnieuse	Acc.		1			1	1						
	Imputation calomnieuse	Acc.		1	1					1				
	Divulgateur méchant	Acc.	2		1	1	1	1						
	Injures (Délit)	Acc.		11	14	9	6	11	8	10	11	17	10	6
	Non spécifié	Acc.	2											
	Sous-total		8	31	30	21	15	26	20	22	22	29	26	10
Vie privée	Violation de domicile par un particulier	Acc.	5	5	1	3	3	1	1	5	4	2	4	2
		Tent.			1									
	Sous-total		5	5	2	3	3	1	1	5	4	2	4	2
Tapage nocturne	Acc.		4	1	1	2	4	2	7	6	2	6	1	
	Sous-total		4	1	1	2	4	2	7	6	2	6	1	
Abus faiblesses de personnes	Acc.					1			1			1		
	Sous-total					1			1			1		
Vie privée mœurs: publication identité victime	Acc.											2	1	
	Sous-total											2	1	
Attirer ou utiliser mineur ou personne vulnérable	Acc.											1		
	Sous-total											1		
Occupation bien d'autrui (squatter)	Pénétrer / occuper / séjourner (bien non habité)	Acc.							1		1			
		Sous-total							1		1			
	Total		21	66	67	63	56	69	66	70	93	82	82	29



Infr. relative au statut juridique de l'enfant

			2000	2015	2016	2017	2018	2019	2020	2021	2022	2023	2024	2025
Non-représentation d'enfants	Par les parents	Acc.	1	12	11	5	25	25	17	15	10	4	14	6
	Par une personne qui en a la charge	Acc.						1						
		Sous-total	1	12	11	5	25	26	17	15	10	4	14	6
		Total	1	12	11	5	25	26	17	15	10	4	14	6



Vol et extorsion

			2000	2015	2016	2017	2018	2019	2020	2021	2022	2023	2024	2025
Vol avec circ. aggr.	Avec violence	Acc.	1	1	2		1		3	3	1	4	4	
		Tent.				1	1							
	Sans violence	Acc.	107	75	54	56	55	54	34	37	39	38	46	25
		Tent.	52	32	14	19	36	24	15	18	24	9	21	8
<b>Sous-total</b>			<b>160</b>	<b>108</b>	<b>70</b>	<b>75</b>	<b>93</b>	<b>79</b>	<b>52</b>	<b>58</b>	<b>64</b>	<b>51</b>	<b>71</b>	<b>33</b>
Vol sans circ. aggr.	Avec violence	Acc.	4	4	1	1	4	4	4	3	4	2		2
		Tent.	3			1								3
	Sans violence, Vol à la tire	Acc.	13	11	8	9	7	9	9	4	10	22	6	1
		Tent.				1	1							
	Sans violence, Vol d'usage	Acc.	1			1								
	Sans violence, Vol domestique	Acc.	2	3	5	4	3	3	3	1		1	2	
	Sans violence	Acc.	165	166	149	169	135	111	77	96	88	99	101	29
Tent.			2	2	5	3	2		1	1		4		
<b>Sous-total</b>			<b>188</b>	<b>186</b>	<b>165</b>	<b>189</b>	<b>154</b>	<b>130</b>	<b>93</b>	<b>105</b>	<b>103</b>	<b>124</b>	<b>116</b>	<b>32</b>
Vol non spécifié	Acc.	21	1	2		2			1				1	
	Tent.	10												
<b>Sous-total</b>			<b>31</b>	<b>1</b>	<b>2</b>		<b>2</b>		<b>1</b>				<b>1</b>	
Extorsion	Acc.	4	2	1	2	2		1	1	1	1	1	1	
	Tent.			1	4	4	1	1	4	2	1	6	2	
<b>Sous-total</b>			<b>4</b>	<b>2</b>	<b>2</b>	<b>6</b>	<b>6</b>	<b>1</b>	<b>2</b>	<b>5</b>	<b>3</b>	<b>2</b>	<b>7</b>	<b>2</b>
<b>Total</b>			<b>383</b>	<b>297</b>	<b>239</b>	<b>270</b>	<b>255</b>	<b>210</b>	<b>147</b>	<b>169</b>	<b>170</b>	<b>177</b>	<b>195</b>	<b>67</b>



**Fraude**

		2000	2015	2016	2017	2018	2019	2020	2021	2022	2023	2024	2025
Blanchiment d'argent	Acc.						2		4	3	2	1	
	Sous-total						2		4	3	2	1	
Recel	Recel simple	Acc.	1	1			1	1				2	
		Tent.	1										
	Recel qualifié	Acc.				1							
		Tent.				2							
	Sous-total	2	1	1	3	1	1					2	
Grivèlerie	Carburant / lubrifiant	Acc.	1	3	4	6	11	3		1		1	
	Boissons et aliments	Acc.	1			2	2						1
	Voiture de location	Acc.		4	1		1			1			
	Logements	Acc.	2					1	1	1	1		
	Sous-total	4	7	5	8	14	4		3	1	2	1	
Détournement et destruction frauduleuse	Cel frauduleux	Acc.	9	1				2	1	2	2	1	1
	D'argent, de papiers, etc.	Acc.	1	1		1					2		
	D'objets saisis	Acc.											1
	De biens mobiliers des époux	Acc.	1										
	D'héritage	Acc.							1				
	Non spécifié	Acc.											1
	Sous-total	11	2			1	2	1	3	4	1	3	
Escoquerie	Fraude par internet	Acc.		10	7	15	26	18	22	37	46	68	40
		Tent.		6	3	1	3	1	5	4	2	4	3
	Escoquerie sans internet	Acc.		5	7	13	9	6	1	7	11	12	9
		Tent.			2			1		2	1	3	2
	Non spécifié	Acc.	13										
		Tent.	1										
	Sous-total	14	21	19	29	38	26	28	50	60	87	54	35
Tromperie	Marchandises vendues / travail fourni	Acc.					1	1			1		
	Sous-total						1	1			1		
Abus de confiance et infr. apparentées	Abus de confiance	Acc.	9	11	9	9	8	14	6	12	13	8	15
		Tent.			1								
	Abus des faiblesses	Acc.				1	3	1	1	2		1	1
	Sous-total	9	11	10	10	11	15	7	14	13	9	16	5
Abus de biens sociaux	Par des A.S.B.L.	Acc.								1			
	Non spécifié	Acc.		1									
	Autres	Acc.					1						
	Sous-total		1				1			1			
Chèques sans provision	Acc.	6											
	Sous-total	6											
	Total	46	43	35	47	67	52	38	74	82	102	77	40



Fraude



Dégradation de la propriété

			2000	2015	2016	2017	2018	2019	2020	2021	2022	2023	2024	2025
Incendie volontaire	Dans lieu habité (de jour)	Acc.	1		1									
	Dans lieu habité (de nuit)	Acc.	1	1					2					1
		Tent.								2				
	Dans un autre lieu (de jour)	Acc.	1	2		1	1			1	2			
	Dans un autre lieu (de nuit)	Acc.	1		1	1		1			3	1		2
		Tent.			1									
	Dans un autre lieu (moment indéterminé)	Acc.		2										
		Sous-total	4	6	2	2	1	1	2	3	5	1		3
Incendie involontaire		Acc.	7	1	3	2	4	3	3	1	4	1	2	3
		Sous-total	7	1	3	2	4	3	3	1	4	1	2	3
Destruction, dénaturation, dégradation	Avec circ. aggr.	Acc.	6	4	4	5	3	1		3				4
	Destruction de biens agricoles	Acc.	2		1				2	2	1			1
	Non spécifié	Acc.	25											
		Sous-total	33	4	5	5	3	1	2	5	1			5
Vandalisme	Sur véhicules	Acc.	19	37	47	49	46	40	38	43	33	65	40	17
	Sur autres biens mobiliers	Acc.	15	6	9	14	11	15	9	11	8	19	14	2
	Graffitis	Acc.	4	7	11	5	3	3				8	2	
	Autres détériorations sur biens immobiliers	Acc.	11	28	32	37	21	21	19	18	10	26	19	4
	Dégradation de clôture	Acc.	1	4	2	3	1	2	6	5	6	3	1	2
		Sous-total	50	82	101	108	82	81	72	77	57	121	76	25
		Total	94	93	111	117	90	86	79	86	67	123	83	31



Infr. contre la Sécurité de l'Etat

		2000	2015	2016	2017	2018	2019	2020	2021	2022	2023	2024	2025
Sûreté intérieure de l'Etat	Acc.												1
	Sous-total												1
	Total												1



Infr. contre la sécurité publique

			2000	2015	2016	2017	2018	2019	2020	2021	2022	2023	2024	2025
Organisation criminelle	Acc.				1								1	
	Sous-total				1								1	
Association de malfaiteurs	Acc.				1	1			1					
	Sous-total				1	1			1					
Evasion de prisonniers	Non-respect surveillance électronique	Acc.		1										
	Sous-total			1										
Menaces	Menace d'attentat	Acc.							1					
	Verbales	Acc.	19	21	23	17	26	31	25	19	13	23	35	14
	Ecrites	Acc.	2	8	7	6	5	17	8	20	12	7	10	5
	Par gestes, emblèmes	Acc.	8	5	8	8	5	7	5	5	9	15	17	4
	Alerte à la bombe	Acc.		1			2					1	2	
	Non spécifié	Acc.	1											
	Sous-total		30	35	38	31	38	55	39	44	34	46	64	23
	Total		30	36	40	32	38	55	40	44	34	46	65	23



Infr. contre l'autorité publique

		2000	2015	2016	2017	2018	2019	2020	2021	2022	2023	2024	2025
Violence c/ personnes investies autorité publique	Acc.				1	2					1		1
	Sous-total				1	2					1		1
Rébellion	Rébellion armée	Acc.	2		1	1	2	1		1			
	Rébellion non armée	Acc.	1	1	5	7	9	6	8	1	2	6	6
	Non spécifié	Acc.	1	1		1	1		1	1		2	1
	Sous-total		4	3	6	9	11	8	10	2	3	8	7
Outrages	Acc.	6		4	16	9	11	8	8	6	14	15	1
	Sous-total	6		4	16	9	11	8	8	6	14	15	1
<b>Total</b>		<b>10</b>	<b>3</b>	<b>10</b>	<b>26</b>	<b>22</b>	<b>19</b>	<b>18</b>	<b>10</b>	<b>9</b>	<b>23</b>	<b>22</b>	<b>2</b>

FPF/DGR/DR/BIPOL - Statistiques policières de criminalité (date de clôture: 31/10/2025)  
 Les données pour les années 2001 jusqu'à 2014 ne sont plus publiées mais restent disponibles sur demande auprès du service BIPOL.  
 Les données pour 2025 ne concernent que le 1er semestre.



Infr. contre la foi publique

			2000	2015	2016	2017	2018	2019	2020	2021	2022	2023	2024	2025
Faux en écritures	Faux en écritures	Acc.	9	3	3	5	4	1	1	1	1		3	1
	Usage de faux en écrit. et écrit. falsifiées	Acc.	5	5		5	3	2	1	6	2	5		2
		Sous-total	14	8	3	10	7	3	2	7	3	5	3	3
Usurpation	Immixtion dans fonctions publiques	Acc.				2					2			
	De fonctions	Acc.								2				
	De titres	Acc.						1						
	De nom	Acc.	5	3	6	5	7	9	3	3	5	3	7	3
	Sous-total	5	3	6	7	7	10	3	5	7	7	3	7	3
Contrefaçon / falsification	Contrefaçon	Acc.		2	1	1			1		1			
	Falsification	Acc.			1						1			
		Sous-total		2	2	1			1		2			
Fausses monnaies	Emission	Acc.	6	2							1			
	Non spécifié	Acc.	1											
	Autres	Acc.	5		1		1				1	1		
		Sous-total	12	2	1		1				2	1		
Faux en justice	Faux témoignage	Acc.										1		
	Fausses déclarations	Acc.		3	1	2								
		Sous-total		3	1	2							1	
		Total	31	18	13	20	15	13	6	12	14	10	10	6



**Malmedy**

**Infraction Code pénal**

**Infr. contre la famille**

	2000	2015	2016	2017	2018	2019	2020	2021	2022	2023	2024	2025
<b>Abandon de famille</b> Acc.				1		1						
Sous-total				1		1						
<b>Refus du droit aux relations personnelles</b> Acc.	5	10	5	3	13	1	10	13	18	16	4	5
Sous-total	5	10	5	3	13	1	10	13	18	16	4	5
<b>Non-acquittement pension alimentaire</b> Acc.		2	2	1	3	3	1		2	1	1	1
Sous-total		2	2	1	3	3	1		2	1	1	1
<b>Mariage forcé</b> Tent.			1				1					
Sous-total			1				1					
<b>Non spécifié</b> Acc.	1											
Sous-total	1											
<b>Total</b>	<b>6</b>	<b>12</b>	<b>8</b>	<b>5</b>	<b>16</b>	<b>5</b>	<b>12</b>	<b>13</b>	<b>20</b>	<b>17</b>	<b>5</b>	<b>6</b>

**Criminalité informatique**

	2000	2015	2016	2017	2018	2019	2020	2021	2022	2023	2024	2025
<b>Hacking</b> Acc.		2	1	4	6	5	3	3	8	9	11	4
Tent.						1						
Sous-total		2	1	4	6	6	3	3	8	9	11	4
<b>Faux en informatique</b> Acc.		1		3			2	3	18	6	4	5
Sous-total		1		3			2	3	18	6	4	5
<b>Fraude informatique</b> Acc.		7	5	11	18	13	21	31	63	78	87	27
Tent.		1					1	2			4	
Sous-total		8	5	11	18	13	22	33	63	78	91	27
<b>Sabotage</b> Acc.			1	2							1	
Sous-total			1	2							1	
<b>Total</b>		<b>11</b>	<b>7</b>	<b>20</b>	<b>24</b>	<b>19</b>	<b>27</b>	<b>39</b>	<b>89</b>	<b>93</b>	<b>107</b>	<b>36</b>



Exercice illégal de l'autorité publique

		2000	2015	2016	2017	2018	2019	2020	2021	2022	2023	2024	2025
Corruption publique	Acc.			1									
	Sous-total			1									
Actes arbitraires	Acc.								1				
	Sous-total								1				
Abus de l'autorité	Acc.	1						1					
	Sous-total	1						1					
	Total	1		1				1	1				

Marchand de sommeil

		2000	2015	2016	2017	2018	2019	2020	2021	2022	2023	2024	2025
Sans circ. aggr.	Acc.											1	
	Sous-total											1	
Avec circ. aggr.	Acc.				1	1							
	Sous-total				1	1							
	Total				1	1						1	

Traite des êtres humains

		2000	2015	2016	2017	2018	2019	2020	2021	2022	2023	2024	2025
Exploitation économique	Acc.		1	1	1	1							
	Sous-total		1	1	1	1							
	Total		1	1	1	1							

Provocation crime ou délits

		2000	2015	2016	2017	2018	2019	2020	2021	2022	2023	2024	2025
Provocation délits	Acc.											1	1
	Sous-total											1	1
	Total											1	1



Autres infractions Code pénal

	2000	2015	2016	2017	2018	2019	2020	2021	2022	2023	2024	2025
<b>Acc.</b>			1									
<b>Sous-total</b>			1									
<b>Total</b>			1									

Contravention Code pénal

	2000	2015	2016	2017	2018	2019	2020	2021	2022	2023	2024	2025
<b>Injures (Contravention) Acc.</b>	7											
<b>Sous-total</b>	7											
<b>Destruction d'animaux (Contravention) Acc.</b>	2											
<b>Sous-total</b>	2											
<b>Divagation d'animaux Acc.</b>	1											
<b>Sous-total</b>	1											
<b>Autres contraventions CP Acc.</b>	1		2			1						1
<b>Sous-total</b>	1		2			1						1
<b>Total</b>	11		2			1						1

# ***STATISTIQUES POLICIERES DE CRIMINALITE***

---

*LIEU DE PERPETRATION: COMMUNE*

**Malmedy**

***ANNEXE II: DETAIL PAR CATEGORIE DE DELIT  
LOIS SPECIALES***



Malmedy

Infraction Lois spéciales

Drogues

			2000	2015	2016	2017	2018	2019	2020	2021	2022	2023	2024	2025
Détention	Acc.	15	15	18	18	12	9	14	11	12	17	17	13	5
	Sous-total	15	15	18	18	12	9	14	11	12	17	17	13	5
Usage	Usage en groupe	Acc.	1											
	Usage individuel	Acc.	4											
	Faciliter l'usage	Acc.		2		2	2				1		3	1
	Incitation à l'usage	Acc.											1	
	Désordre, scandale ou danger dans un espace public	Acc.				1								
	Sous-total	5	5	2		3	2				1		4	1
Importation et exportation	Acc.	2												
	Sous-total	2	2											
Fabrication	Acc.			1	1			1	2	2	2	1		
	Sous-total			1	1			1	2	2	2	1		
Commerce	Acc.			5	11	8	3	3	2	9	8	11	10	2
	Sous-total			5	11	8	3	3	2	9	8	11	10	2
Autres	Acc.	3					4							
	Sous-total	3	3				4							
	Total	25	25	26	30	23	18	18	15	23	28	29	27	8

Législation sur les étrangers

			2000	2015	2016	2017	2018	2019	2020	2021	2022	2023	2024	2025
Transmigration illégale	Mariages simulés/blancs sans récompense/contrainte	Acc.		1				1			1			
	Accès au territoire	Acc.		2	2			1			1	1	1	
	Séjour	Acc.		3	3	4	2	9	1	1	2	2	5	3
	Pas de port de documents d'identité ou de voyage	Acc.			1						1			
	Sous-total			6	6	4	2	11	1	1	5	3	6	3
Aide au séjour illégal	Acc.												1	
	Sous-total												1	
	Total			6	6	4	2	11	1	1	5	3	7	3



Environnement

			2000	2015	2016	2017	2018	2019	2020	2021	2022	2023	2024	2025
Déchets	Déchets par professionnel	Acc.											1	
	Déchets par particulier	Acc.		4	3	4	5	6	7	1	2		4	3
	Déchets par personne indéterminée	Acc.	2											
	<b>Sous-total</b>		<b>2</b>	<b>4</b>	<b>3</b>	<b>4</b>	<b>5</b>	<b>6</b>	<b>7</b>	<b>1</b>	<b>2</b>		<b>5</b>	<b>3</b>
Feux d'artifice		Acc.											1	
	<b>Sous-total</b>												<b>1</b>	
Autres que déchets	Urbanisme	Acc.	3	1						1	1			1
	Bruit	Acc.	2				1							
	Pollution de l'eau	Acc.	1	1								1		
	<b>Sous-total</b>		<b>6</b>	<b>2</b>				<b>1</b>		<b>1</b>	<b>1</b>	<b>1</b>		<b>1</b>
Biodiversité / Faune et flore	Bien-être animal	Acc.	1		3	1	3				1	2	2	1
	Protection de la nature	Acc.		1	2			1	1					
	Permis / autorisation animaux	Acc.							1					
	Destruction d'animaux	Acc.	3	4		1			1		1	1		
<b>Sous-total</b>		<b>4</b>	<b>5</b>	<b>5</b>	<b>2</b>	<b>3</b>	<b>1</b>	<b>3</b>		<b>2</b>	<b>3</b>	<b>2</b>	<b>1</b>	
Non spécifié		Acc.	1											
	<b>Sous-total</b>		<b>1</b>											
<b>Total</b>			<b>13</b>	<b>11</b>	<b>8</b>	<b>6</b>	<b>8</b>	<b>8</b>	<b>10</b>	<b>2</b>	<b>5</b>	<b>4</b>	<b>8</b>	<b>5</b>



**Armes et explosifs**

			2000	2015	2016	2017	2018	2019	2020	2021	2022	2023	2024	2025
Détention illégale	Arme à feu	Acc.			1	6	4	19	28	21	6	5	3	2
	Arme blanche ou non à feu	Acc.		5	3	5	4	1		4	1	3	3	2
	Munition	Acc.		1				1					2	
	Non spécifié	Acc.	1	1										
		<b>Sous-total</b>	<b>1</b>	<b>7</b>	<b>4</b>	<b>11</b>	<b>8</b>	<b>21</b>	<b>28</b>	<b>25</b>	<b>7</b>	<b>8</b>	<b>8</b>	<b>4</b>
Port / transport illégal	Arme à feu	Acc.				1				1				
	Arme blanche ou non à feu	Acc.		4	3	5	2	1	5	2	2	7	4	1
	Munition	Acc.				1								
	Pièces/accessoires	Acc.								1				
	Non spécifié	Acc.	11	1		1								
		<b>Sous-total</b>	<b>11</b>	<b>5</b>	<b>3</b>	<b>8</b>	<b>2</b>	<b>1</b>	<b>5</b>	<b>4</b>	<b>2</b>	<b>7</b>	<b>4</b>	<b>1</b>
Commerce illégal	Non spécifié	Acc.		1										
		<b>Sous-total</b>		<b>1</b>										
Explosifs		Acc.	1	1										
		<b>Sous-total</b>	<b>1</b>	<b>1</b>										
Autre	Mesures de sécurité	Acc.								1				
	Stockage	Acc.				1								
	Défaut signalement vol ou perte	Acc.				2	1	3						
	Non spécifié	Acc.	1											
		<b>Sous-total</b>	<b>1</b>			<b>3</b>	<b>1</b>	<b>3</b>	<b>1</b>					
		<b>Total</b>	<b>14</b>	<b>14</b>	<b>7</b>	<b>19</b>	<b>13</b>	<b>23</b>	<b>36</b>	<b>30</b>	<b>9</b>	<b>15</b>	<b>12</b>	<b>5</b>



Protection de la personne

			2000	2015	2016	2017	2018	2019	2020	2021	2022	2023	2024	2025
Discrimination	Incitation à la discrimination	Acc.											4	3
	Racisme et xénophobie	Acc.	1	2	2				1			3	2	
	Fondée sur son orientation sexuelle (homophobie)	Acc.				1								
	Fondée sur le sexe (sexisme)	Acc.									1			
	Autre discrimination	Acc.											2	1
	Sous-total		1	2	2		1		1		1	3	8	4
Protection de la vie privée		Acc.	2				1			1	9			
	Sous-total		2				1			1	9			
Caméras de surveillance		Acc.										2	1	
	Sous-total											2	1	
Droit à l'image		Acc.							1		1		4	2
	Sous-total								1		1		4	2
Protection des données personnelles		Acc.												1
	Sous-total													1
Autres		Acc.	1											
	Sous-total		1											
	Total		4	2	2		2		2	1	11	5	13	7



**Malmedy**

**Infraction Lois spéciales**

**Protection de la jeunesse**

		2000	2015	2016	2017	2018	2019	2020	2021	2022	2023	2024	2025
<b>Législation sur l'obligation scolaire</b>	<b>Acc.</b>						2					1	
	<b>Sous-total:</b>						2					1	
<b>Législation sur la protection de la jeunesse</b>	<b>Acc.</b>	1	14	9	11	10	11	11	9	11	10	11	8
	<b>Sous-total:</b>	1	14	9	11	10	11	11	9	11	10	11	8
	<b>Total:</b>	1	14	9	11	10	13	11	9	11	10	12	8



**Code pénal social**

		2000	2015	2016	2017	2018	2019	2020	2021	2022	2023	2024	2025
<b>Harcèlement au travail</b>	Acc.		1	4	2	2	1	4				1	1
	Sous-total:		1	4	2	2	1	4				1	1
<b>Mise en danger du travailleur</b>	Acc.				1								
	Sous-total:				1								
<b>Temps de travail</b>	Acc.									1			
	Sous-total:									1			
<b>Rémunération et autres avantages patrimoniaux</b>	Acc.			1					5	1			
	Sous-total:			1					5	1			
<b>Travail illégal</b>	Acc.			1								1	1
	Sous-total:			1								1	1
<b>Fraude sociale aux cotisations (travail au noir)</b>	Acc.		1	3	4	1	2	2	2	1	1	3	1
	Sous-total:		1	3	4	1	2	2	2	1	1	3	1
<b>Documents sociaux</b>	Acc.		1							1			
	Sous-total:		1							1			
<b>Sécurité sociale</b>	Acc.									1			
	Sous-total:									1			
<b>Infr. contre foi publique en droit pénal social</b>	Acc.						1			2	1	2	
	Sous-total:						1			2	1	2	
<b>Escroquerie en droit pénal social</b>	Acc.						1			1	1		
	Sous-total:						1			1	1		
<b>Autres</b>	Acc.				1	3			1				
	Sous-total:				1	3			1				
	<b>Total:</b>		<b>3</b>	<b>9</b>	<b>8</b>	<b>6</b>	<b>5</b>	<b>6</b>	<b>8</b>	<b>8</b>	<b>3</b>	<b>7</b>	<b>3</b>



**Ivresse et alcool**

		2000	2015	2016	2017	2018	2019	2020	2021	2022	2023	2024	2025
<b>Ivresse publique</b>	Acc.	5	10	11	17	14	13	8	10	13	13	19	7
	Sous-total:	5	10	11	17	14	13	8	10	13	13	19	7
<b>Servir de l'alcool à une personne ivre</b>	Acc.				1								
	Sous-total:				1								
	<b>Total:</b>	<b>5</b>	<b>10</b>	<b>11</b>	<b>17</b>	<b>15</b>	<b>13</b>	<b>8</b>	<b>10</b>	<b>13</b>	<b>13</b>	<b>19</b>	<b>7</b>

**Registre de population**

		2000	2015	2016	2017	2018	2019	2020	2021	2022	2023	2024	2025
	Acc.		6	7	2	5	4	4	1	2	4	3	1
	Tent.				1								
	Sous-total:		6	7	3	5	4	4	1	2	4	3	1
	<b>Total:</b>		<b>6</b>	<b>7</b>	<b>3</b>	<b>5</b>	<b>4</b>	<b>4</b>	<b>1</b>	<b>2</b>	<b>4</b>	<b>3</b>	<b>1</b>

**Carte d'identité**

		2000	2015	2016	2017	2018	2019	2020	2021	2022	2023	2024	2025
<b>Pas en possession</b>	Acc.	4		1		1	4	3		1	1		
	Sous-total:	4		1		1	4	3		1	1		
<b>Refus de présentation</b>	Acc.										2		
	Sous-total:										2		
<b>Non spécifié</b>	Acc.		1									2	
	Sous-total:		1									2	
	<b>Total:</b>	<b>4</b>	<b>1</b>	<b>1</b>		<b>1</b>	<b>4</b>	<b>3</b>		<b>1</b>	<b>3</b>	<b>2</b>	



**Santé publique**

		2000	2015	2016	2017	2018	2019	2020	2021	2022	2023	2024	2025
<b>Art de guérir, art infirmier, etc.</b>	Acc.		1						1				
	Sous-total:		1						1				
<b>Refus ou négligence respect mesures</b>	Acc.							79	33				
	Sous-total:							79	33				
<b>Autres</b>	Acc.	1						18		1			
	Sous-total:	1						18		1			
	Total:	1	1					97	34	1			

**Travail**

		2000	2015	2016	2017	2018	2019	2020	2021	2022	2023	2024	2025
<b>Règlement général protection du travail</b>	Acc.				1		1	1	1				
	Sous-total:				1		1	1	1				
<b>Commerce ambulant</b>	Acc.	3											
	Sous-total:	3											
<b>Fraude sociale aux cotisations (travail au noir)</b>	Acc.		1		2			1					
	Sous-total:		1		2			1					
	Total:	3	1		3		1	2	1				

**Protection des revenus publics**

		2000	2015	2016	2017	2018	2019	2020	2021	2022	2023	2024	2025
<b>Taxe de circulation / TMC</b>	Acc.								1	1		2	
	Sous-total:								1	1		2	
<b>Fraude sociale aux allocations</b>	Acc.						1						2
	Sous-total:						1						2
<b>Fraude fiscale - impôts sur le revenu</b>	Acc.		1								1		
	Sous-total:		1								1		
<b>Non spécifié</b>	Acc.										1		
	Sous-total:										1		
	Total:		1				1		1	1	2	2	2



Pratiques commerciales

		2000	2015	2016	2017	2018	2019	2020	2021	2022	2023	2024	2025
<b>Pratiques du marché et protection du consommateur</b>	<b>Acc.</b>	1											
	<b>Sous-total:</b>	1											
<b>Autres</b>	<b>Acc.</b>	1											
	<b>Sous-total:</b>	1											
	<b>Total:</b>	2											

Autres lois spéciales

		2000	2015	2016	2017	2018	2019	2020	2021	2022	2023	2024	2025
<b>Transport</b>	<b>Acc.</b>								1		1	1	
	<b>Sous-total:</b>								1		1	1	
<b>Energie</b>	<b>Acc.</b>		1					1					
	<b>Sous-total:</b>		1					1					
<b>Autres</b>	<b>Acc.</b>									1			
	<b>Sous-total:</b>									1			
	<b>Total:</b>		1					1	1	1	1	1	

# ***STATISTIQUES POLICIERES DE CRIMINALITE***

---

***LIEU DE PERPETRATION: COMMUNE***

**Malmedy**

***ANNEXE III: DETAIL  
FIGURES CRIMINELLES / PHENOMENES***



Malmedy

FC Vol moyen de transport

		2000	2015	2016	2017	2018	2019	2020	2021	2022	2023	2024	2025
Vol de voiture	Acc.	20	9	5	3	6	2	2	2	2	1		1
	Tent.	16	3	1					1	1			
	<b>Total</b>	<b>36</b>	<b>12</b>	<b>6</b>	<b>3</b>	<b>6</b>	<b>2</b>	<b>2</b>	<b>3</b>	<b>3</b>	<b>1</b>		<b>1</b>
Vol de moto	Acc.	9	2	1		1	3		1			1	
	Total	9	2	1		1	3		1			1	
Carjacking	Acc.	1						1					
	Total	1						1					
Vol dans les garages	Acc.	1											
	Total	1											
Vol de vélomoteur	Acc.	5			2		1	1	1	1	1	1	
	Tent.				1								
	<b>Total</b>	<b>5</b>			<b>3</b>		<b>1</b>	<b>1</b>	<b>1</b>	<b>1</b>	<b>1</b>	<b>1</b>	
Vol de vélo	Acc.	8	6	6	6	9	6	6	5	5	8	5	2
	Total	8	6	6	6	9	6	6	5	5	8	5	2



**FC Cambriolage**

		2000	2015	2016	2017	2018	2019	2020	2021	2022	2023	2024	2025
<b>Cambriolage dans habitation</b>	Acc.	27	36	28	23	29	18	11	21	27	23	39	18
	Tent.	13	15	9	15	14	13	13	11	21	5	17	8
	<b>Total</b>	<b>40</b>	<b>51</b>	<b>37</b>	<b>38</b>	<b>43</b>	<b>31</b>	<b>24</b>	<b>32</b>	<b>48</b>	<b>28</b>	<b>56</b>	<b>26</b>
<b>Cambriolage ds entreprise ou commerce</b>	Acc.	28	12	9	9	7	9	7	5	3	2	2	
	Tent.	14	9	4	1	4	3	2	3	2	1	1	
	<b>Total</b>	<b>42</b>	<b>21</b>	<b>13</b>	<b>10</b>	<b>11</b>	<b>12</b>	<b>9</b>	<b>8</b>	<b>5</b>	<b>3</b>	<b>3</b>	
<b>Cambriolage ds service public ou bâtiment administ</b>	Acc.	8	1		1		3	1	2				
	Tent.	5				2	2		1		1		
	<b>Total</b>	<b>13</b>	<b>1</b>		<b>1</b>	<b>2</b>	<b>5</b>	<b>1</b>	<b>3</b>		<b>1</b>		
<b>Vol au béliér</b>	Acc.	1											
	<b>Total</b>	<b>1</b>											
<b>Cambriolage dans bâtiment (total)</b>	Acc.	62	49	37	33	36	30	19	28	30	25	41	18
	Tent.	32	24	13	16	20	18	15	15	23	7	18	8
	<b>Total</b>	<b>94</b>	<b>73</b>	<b>50</b>	<b>49</b>	<b>56</b>	<b>48</b>	<b>34</b>	<b>43</b>	<b>53</b>	<b>32</b>	<b>59</b>	<b>26</b>

**FC Vol autre**

		2000	2015	2016	2017	2018	2019	2020	2021	2022	2023	2024	2025
<b>Vol à main armée</b>	Acc.	2	1		1					1	1	2	
	Tent.	1					1					2	
	<b>Total</b>	<b>3</b>	<b>1</b>		<b>1</b>		<b>1</b>			<b>1</b>	<b>1</b>	<b>4</b>	
<b>Vol avec violence sans arme</b>	Acc.	10	6	4	2	7	4	7	7	5	6	4	2
	Tent.	3			2	4	1	1	4	1	1	5	1
	<b>Total</b>	<b>13</b>	<b>6</b>	<b>4</b>	<b>4</b>	<b>11</b>	<b>5</b>	<b>8</b>	<b>11</b>	<b>6</b>	<b>7</b>	<b>9</b>	<b>3</b>
<b>Vol dans ou sur un véhicule</b>	Acc.	62	18	10	21	15	21	6	5	10	10	9	4
	Tent.	8	3		4	8	7		1	1	1	1	
	<b>Total</b>	<b>70</b>	<b>21</b>	<b>10</b>	<b>25</b>	<b>23</b>	<b>28</b>	<b>6</b>	<b>6</b>	<b>11</b>	<b>11</b>	<b>10</b>	<b>4</b>
<b>Vol d'armes et explosifs</b>	Acc.	2		1	1	2	4	1	2		2	2	
	<b>Total</b>	<b>2</b>		<b>1</b>	<b>1</b>	<b>2</b>	<b>4</b>	<b>1</b>	<b>2</b>		<b>2</b>	<b>2</b>	



**FC Vol autre**

		2000	2015	2016	2017	2018	2019	2020	2021	2022	2023	2024	2025
<b>Arrachage de sac à main</b>	Acc.	1							1				
	Tent.	1											
	<b>Total</b>	<b>2</b>							<b>1</b>				
<b>Vol à l'arraché</b>	Acc.	3	1	1		2	1	2	2	1		1	
	Tent.	1				2							
	<b>Total</b>	<b>4</b>	<b>1</b>	<b>1</b>		<b>4</b>	<b>1</b>	<b>2</b>	<b>2</b>	<b>1</b>		<b>1</b>	
<b>Vol à la tire</b>	Acc.	20	11	9	9	7	9	9	4	10	22	6	1
	Tent.					1	1						
	<b>Total</b>	<b>20</b>	<b>11</b>	<b>9</b>	<b>9</b>	<b>8</b>	<b>10</b>	<b>9</b>	<b>4</b>	<b>10</b>	<b>22</b>	<b>6</b>	<b>1</b>
<b>Vol à l'étalage</b>	Acc.	16	46	48	77	45	22	23	36	21	33	23	7
	Tent.		1		2	1			1			1	
	<b>Total</b>	<b>16</b>	<b>47</b>	<b>48</b>	<b>79</b>	<b>46</b>	<b>22</b>	<b>23</b>	<b>37</b>	<b>21</b>	<b>33</b>	<b>24</b>	<b>7</b>
<b>Vol par ruse</b>	Acc.	4			2		1	1		1		4	
	Tent.	2							1	1		3	1
	<b>Total</b>	<b>6</b>			<b>2</b>		<b>1</b>	<b>1</b>	<b>1</b>	<b>2</b>		<b>7</b>	<b>1</b>
<b>Vol de métaux</b>	Acc.	4	2	3	4		1	2		1	1	1	
	<b>Total</b>	<b>4</b>	<b>2</b>	<b>3</b>	<b>4</b>		<b>1</b>	<b>2</b>		<b>1</b>	<b>1</b>	<b>1</b>	
<b>Vol sur les chantiers</b>	Acc.	1	2	1	3		1	1	1	1	1	2	
	<b>Total</b>	<b>1</b>	<b>2</b>	<b>1</b>	<b>3</b>		<b>1</b>	<b>1</b>	<b>1</b>	<b>1</b>	<b>1</b>	<b>2</b>	
<b>Vol d'animaux</b>	Acc.			2	1							1	
	<b>Total</b>			<b>2</b>	<b>1</b>							<b>1</b>	



**Criminalité ICT**

		2000	2015	2016	2017	2018	2019	2020	2021	2022	2023	2024	2025
Fraude de cartes de paiements	Acc.		1		1	8	2	1	2	13	20	8	4
	Tent.											1	
	<b>Total</b>		<b>1</b>		<b>1</b>	<b>8</b>	<b>2</b>	<b>1</b>	<b>2</b>	<b>13</b>	<b>20</b>	<b>9</b>	<b>4</b>
Phishing	Acc.							1	5	16	10	7	1
	Total							1	5	16	10	7	1
Ransomware	Acc.				1								
	Total				1								
Shouldersurfing	Acc.							1		3		1	1
	Total							1		3		1	1

**FC Autre**

		2000	2015	2016	2017	2018	2019	2020	2021	2022	2023	2024	2025
Violence contre les métiers d'intérêt général	Acc.		3		3	5	3	1	2		2	3	2
	Total		3		3	5	3	1	2		2	3	2
Graffiti	Acc.	4	7	11	5	3	3				7	2	
	Total	4	7	11	5	3	3				7	2	
Dégradation de voiture	Acc.	20	31	35	43	41	34	32	33	31	56	35	17
	Total	20	31	35	43	41	34	32	33	31	56	35	17
Rixe au couteau	Acc.				1			1			1	1	
	Total				1			1			1	1	



**PH Violence intrafamiliale (VIF)**

		2000	2015	2016	2017	2018	2019	2020	2021	2022	2023	2024	2025
VIF: physique, dans le couple	Acc.	4	18	25	22	23	25	27	26	27	32	25	12
	Tent.					1							
	<b>Total</b>	<b>4</b>	<b>18</b>	<b>25</b>	<b>22</b>	<b>24</b>	<b>25</b>	<b>27</b>	<b>26</b>	<b>27</b>	<b>32</b>	<b>25</b>	<b>12</b>
VIF: physique, envers des descendants	Acc.		2		3	3	9	5	5	6	5	4	1
	<b>Total</b>		<b>2</b>		<b>3</b>	<b>3</b>	<b>9</b>	<b>5</b>	<b>5</b>	<b>6</b>	<b>5</b>	<b>4</b>	<b>1</b>
VIF: physique, envers d'autres membres	Acc.	15		6	3	7	6	3	4	4	4	1	2
	<b>Total</b>	<b>15</b>		<b>6</b>	<b>3</b>	<b>7</b>	<b>6</b>	<b>3</b>	<b>4</b>	<b>4</b>	<b>4</b>	<b>1</b>	<b>2</b>
VIF: sexuelle, dans le couple	Acc.								1	1	1		
	<b>Total</b>								<b>1</b>	<b>1</b>	<b>1</b>		
VIF: sexuelle, envers des descendants	Acc.		1			2	1	1	3				
	<b>Total</b>		<b>1</b>			<b>2</b>	<b>1</b>	<b>1</b>	<b>3</b>				
VIF: psychique, dans le couple	Acc.	7	23	20	12	40	32	28	31	42	30	27	17
	<b>Total</b>	<b>7</b>	<b>23</b>	<b>20</b>	<b>12</b>	<b>40</b>	<b>32</b>	<b>28</b>	<b>31</b>	<b>42</b>	<b>30</b>	<b>27</b>	<b>17</b>
VIF: psychique, envers des descendants	Acc.	1				3	1			2		1	1
	<b>Total</b>	<b>1</b>				<b>3</b>	<b>1</b>			<b>2</b>		<b>1</b>	<b>1</b>
VIF: psychique, envers d'autres membres	Acc.	4			2	1			1	2	2	3	
	<b>Total</b>	<b>4</b>			<b>2</b>	<b>1</b>			<b>1</b>	<b>2</b>	<b>2</b>	<b>3</b>	
VIF: économique, dans le couple	Acc.		1		2	2	3	1	3	3	4	5	1
	Tent.												
	<b>Total</b>	<b>1</b>	<b>1</b>		<b>2</b>	<b>2</b>	<b>3</b>	<b>1</b>	<b>3</b>	<b>3</b>	<b>4</b>	<b>5</b>	<b>1</b>
VIF: économique, envers des descendants	Acc.				1	1	1					1	
	<b>Total</b>				<b>1</b>	<b>1</b>	<b>1</b>					<b>1</b>	
VIF: économique, envers d'autres membres	Acc.	6	2	3	2	3	4	1	1	2	1	2	2
	Tent.			1				1					
	<b>Total</b>	<b>6</b>	<b>2</b>	<b>4</b>	<b>2</b>	<b>3</b>	<b>4</b>	<b>2</b>	<b>1</b>	<b>2</b>	<b>1</b>	<b>2</b>	<b>2</b>



**PH Hormones et dopage**

	2000	2015	2016	2017	2018	2019	2020	2021	2022	2023	2024	2025
<b>Dopage humain</b> <b>Acc.</b>		1										
<b>Total</b>		1										

**PH Drogues**

	2000	2015	2016	2017	2018	2019	2020	2021	2022	2023	2024	2025
<b>Vente de cocaïne</b> <b>Acc.</b>			3	3				4	5	6	3	1
<b>Total</b>			3	3				4	5	6	3	1
<b>Vente de drogues synthétiques</b> <b>Acc.</b>			1	1								
<b>Total</b>			1	1								
<b>Production de cannabis (culture)</b> <b>Acc.</b>						1			1	1		
<b>Total</b>						1			1	1		
<b>Vente-traffic d héroïne</b> <b>Acc.</b>		1	1	2						1		
<b>Total</b>		1	1	2						1		

**PH Traite des êtres humains**

	2000	2015	2016	2017	2018	2019	2020	2021	2022	2023	2024	2025
<b>TEH - exploitation économique</b> <b>Acc.</b>		1	1	1	1							
<b>Total</b>		1	1	1	1							
<b>TEH - exploitation sexuelle</b> <b>Acc.</b>	1						1					
<b>Total</b>	1						1					

**PH Violence dans l'espace public**

	2000	2015	2016	2017	2018	2019	2020	2021	2022	2023	2024	2025
<b>Violence physique (transport public)</b> <b>Acc.</b>		1	1	2	3	2			2			1
<b>Total</b>		1	1	2	3	2			2			1
<b>Violence physique (voie publique)</b> <b>Acc.</b>	9	19	32	33	38	40	16	26	31	37	25	11
<b>Tent.</b>	1		1			2	1		1		1	
<b>Total</b>	10	19	33	33	38	42	17	26	32	37	26	11
<b>Violence physique (autre endroit public)</b> <b>Acc.</b>	2		1	4	6	3	1	1	3	5	4	
<b>Total</b>	2		1	4	6	3	1	1	3	5	4	



**PH Violence dans l'espace public**

		2000	2015	2016	2017	2018	2019	2020	2021	2022	2023	2024	2025
Violence physique (endroit accessible au public)	Acc.	25	13	17	25	19	20	6	8	9	16	10	4
	Tent.				1								
	<b>Total</b>	<b>25</b>	<b>13</b>	<b>17</b>	<b>26</b>	<b>19</b>	<b>20</b>	<b>6</b>	<b>8</b>	<b>9</b>	<b>16</b>	<b>10</b>	<b>4</b>
Violence sexuelle (transport public)	Acc.								1				
	Tent.												
	<b>Total</b>								<b>1</b>				
Violence sexuelle (voie publique)	Acc.		1	2	3	2		2		1	1	3	
	Tent.				1								
	<b>Total</b>		<b>1</b>	<b>2</b>	<b>4</b>	<b>2</b>		<b>2</b>		<b>1</b>	<b>1</b>	<b>3</b>	
Violence sexuelle (autre endroit public)	Acc.				1		1		1	1			1
	Tent.												
	<b>Total</b>				<b>1</b>		<b>1</b>		<b>1</b>	<b>1</b>			<b>1</b>
Violence sexuelle (endroit accessible au public)	Acc.		1	5	3	3	1	5		2	2	3	2
	Tent.												
	<b>Total</b>		<b>1</b>	<b>5</b>	<b>3</b>	<b>3</b>	<b>1</b>	<b>5</b>		<b>2</b>	<b>2</b>	<b>3</b>	<b>2</b>
Violence psychique (transport public)	Acc.				1		1					1	
	Tent.												
	<b>Total</b>				<b>1</b>		<b>1</b>					<b>1</b>	
Violence psychique (voie publique)	Acc.	8	21	30	35	34	38	19	33	36	41	47	19
	Tent.												
	<b>Total</b>	<b>8</b>	<b>21</b>	<b>30</b>	<b>35</b>	<b>34</b>	<b>38</b>	<b>19</b>	<b>33</b>	<b>36</b>	<b>41</b>	<b>47</b>	<b>19</b>
Violence psychique (autre endroit public)	Acc.	3	4	5	6	4	3	2	4	5	7	5	
	Tent.												
	<b>Total</b>	<b>3</b>	<b>4</b>	<b>5</b>	<b>6</b>	<b>4</b>	<b>3</b>	<b>2</b>	<b>4</b>	<b>5</b>	<b>7</b>	<b>5</b>	
Violence psychique (endroit accessible au public)	Acc.	18	17	11	16	20	16	14	10	8	14	16	2
	Tent.												
	<b>Total</b>	<b>18</b>	<b>17</b>	<b>11</b>	<b>16</b>	<b>20</b>	<b>16</b>	<b>14</b>	<b>10</b>	<b>8</b>	<b>14</b>	<b>16</b>	<b>2</b>
Vol à main armée (voie publique)	Tent.											2	
	Acc.												
	<b>Total</b>											<b>2</b>	
Vol à main armée (endroit accessible au public)	Acc.	2	1										
	Tent.						1						
	<b>Total</b>	<b>2</b>	<b>1</b>				<b>1</b>						



**PH Violence dans l'espace public**

		2000	2015	2016	2017	2018	2019	2020	2021	2022	2023	2024	2025
Vol avec violence sans arme (voie publique)	Acc.	8	2			3	1	2	3	2	1	1	
	Tent.	1			2	2			1			3	
	<b>Total</b>	<b>9</b>	<b>2</b>		<b>2</b>	<b>5</b>	<b>1</b>	<b>2</b>	<b>4</b>	<b>2</b>	<b>1</b>	<b>4</b>	
Vol avec violence sans arme (autre endroit public)	Acc.		1	1	1			1				1	1
	Tent.	1											
	<b>Total</b>	<b>1</b>	<b>1</b>	<b>1</b>	<b>1</b>			<b>1</b>				<b>1</b>	<b>1</b>
Vol avec violence sans arme (endr. acces. au pub.)	Acc.	1	2	3	1		3	3	1	2	2	1	1
	Tent.	1										1	
	<b>Total</b>	<b>2</b>	<b>2</b>	<b>3</b>	<b>1</b>		<b>3</b>	<b>3</b>	<b>1</b>	<b>2</b>	<b>2</b>	<b>2</b>	<b>1</b>

**PH Autre**

		2000	2015	2016	2017	2018	2019	2020	2021	2022	2023	2024	2025
Terrorisme, extrémisme et radicalisme	Acc.					1	1		1				
	<b>Total</b>					<b>1</b>	<b>1</b>		<b>1</b>				
Cyberharcèlement	Acc.				4	1	1	6	2	6	6	7	2
	<b>Total</b>				<b>4</b>	<b>1</b>	<b>1</b>	<b>6</b>	<b>2</b>	<b>6</b>	<b>6</b>	<b>7</b>	<b>2</b>
Fraude à l'identité	Acc.	7	5	6	7	8	9	4	7	7	6	9	5
	Tent.				1								
	<b>Total</b>	<b>7</b>	<b>5</b>	<b>6</b>	<b>8</b>	<b>8</b>	<b>9</b>	<b>4</b>	<b>7</b>	<b>7</b>	<b>6</b>	<b>9</b>	<b>5</b>

# ***STATISTIQUES POLICIERES DE CRIMINALITE***

---

*LIEU DE PERPETRATION: COMMUNE*

**Malmedy**

***ANNEXE IV: FAITS ENREGISTRES  
NON CRIMINELS***



Malmedy

Faits non criminels

Maladies / Décès / Disparition

	2000	2015	2016	2017	2018	2019	2020	2021	2022	2023	2024	2025
Suicide	4	6	5	6	12	11	9	7	11	7	8	3
Personne malade	9	4	2	2	4	3	12	6	12	15	9	6
Décès suspect	1	2	1			1	1	1	1			
Décès naturel	2	4	4		4	2	3	1	5	2	6	
Disparition (personne disparue)	3	4	5	7	2	4	3	3	8	6	1	2
Accident (sauf roulage)		2		3	2	1			1	3		
Sécurité des travailleurs (accident du travail)										1		
Autres	1											
<b>Total</b>	<b>20</b>	<b>22</b>	<b>17</b>	<b>18</b>	<b>24</b>	<b>22</b>	<b>28</b>	<b>18</b>	<b>38</b>	<b>34</b>	<b>24</b>	<b>11</b>

Appels

	2000	2015	2016	2017	2018	2019	2020	2021	2022	2023	2024	2025
Appels	2		3	3	1	2	7	2	1	2	4	
<b>Total</b>	<b>2</b>		<b>3</b>	<b>3</b>	<b>1</b>	<b>2</b>	<b>7</b>	<b>2</b>	<b>1</b>	<b>2</b>	<b>4</b>	

Problèmes sociaux

	2000	2015	2016	2017	2018	2019	2020	2021	2022	2023	2024	2025
Différends familiaux	16	5	4	5	3	4	10	7	3	13	4	2
Différend (pas de coups)	9	6	3	3	1	3	3	1	1	3	3	5
Affaire civile	3	3	2	1		1	2		1	1	2	
Protection de la jeunesse	5	4	3	5	2	7	11	4	6	6	5	4
Autres	5				1	1		2	1		1	
<b>Total</b>	<b>38</b>	<b>18</b>	<b>12</b>	<b>14</b>	<b>7</b>	<b>16</b>	<b>26</b>	<b>14</b>	<b>12</b>	<b>23</b>	<b>15</b>	<b>11</b>

Catastrophes

	2000	2015	2016	2017	2018	2019	2020	2021	2022	2023	2024	2025
Dégâts tempête					1	1						
<b>Total</b>					<b>1</b>	<b>1</b>						



**Ordre public**

	2000	2015	2016	2017	2018	2019	2020	2021	2022	2023	2024	2025
Troubles	1	2		4	10	4	3	2		1	1	
Autres							1					
<b>Total</b>	<b>1</b>	<b>2</b>		<b>4</b>	<b>10</b>	<b>4</b>	<b>4</b>	<b>2</b>		<b>1</b>	<b>1</b>	

**Agissements suspects**

	2000	2015	2016	2017	2018	2019	2020	2021	2022	2023	2024	2025
	6	3	6	1	1	2	2	2	2	1	2	
<b>Total</b>	<b>6</b>	<b>3</b>	<b>6</b>	<b>1</b>	<b>1</b>	<b>2</b>	<b>2</b>	<b>2</b>	<b>2</b>	<b>1</b>	<b>2</b>	

**Objets trouvés**

	2000	2015	2016	2017	2018	2019	2020	2021	2022	2023	2024	2025
			3					1				
<b>Total</b>			<b>3</b>					<b>1</b>				

**Objets perdus**

	2000	2015	2016	2017	2018	2019	2020	2021	2022	2023	2024	2025
	19	254	282	273	316	335	243	233	242	262	269	127
<b>Total</b>	<b>19</b>	<b>254</b>	<b>282</b>	<b>273</b>	<b>316</b>	<b>335</b>	<b>243</b>	<b>233</b>	<b>242</b>	<b>262</b>	<b>269</b>	<b>127</b>

**Autres non-infractions**

	2000	2015	2016	2017	2018	2019	2020	2021	2022	2023	2024	2025
Ordonnance de capture										1		
Non-respect des conditions		2	2		1	3	5	8	10	14	11	1
Procès-verbal d'information	7	9	22	11		1	5	1	2		2	
Notification		17	11	13	16	10	3	12	21	25	24	4
Dégradation involontaire câbles (non-télécom)			1									
Comportement lié à une radicalisation violente						1		1				
Demande signalement surveillance électronique									3	8	1	2
Fonction de contrôle armes							2				2	3
Autres non infractions	5											
<b>Total</b>	<b>12</b>	<b>28</b>	<b>36</b>	<b>24</b>	<b>17</b>	<b>15</b>	<b>15</b>	<b>22</b>	<b>36</b>	<b>48</b>	<b>40</b>	<b>10</b>

