

# ***STATISTIQUES POLICIERES DE CRIMINALITE***

---

*LIEU DE PERPETRATION: COMMUNE*

**Lontzen**

***2000 - 1er Semestre 2025***

*Police fédérale - DGRIDRIIBIPOL*

# ***STATISTIQUES POLICIERES DE CRIMINALITE***

---

*LIEU DE PERPETRATION: COMMUNE*

**Lontzen**

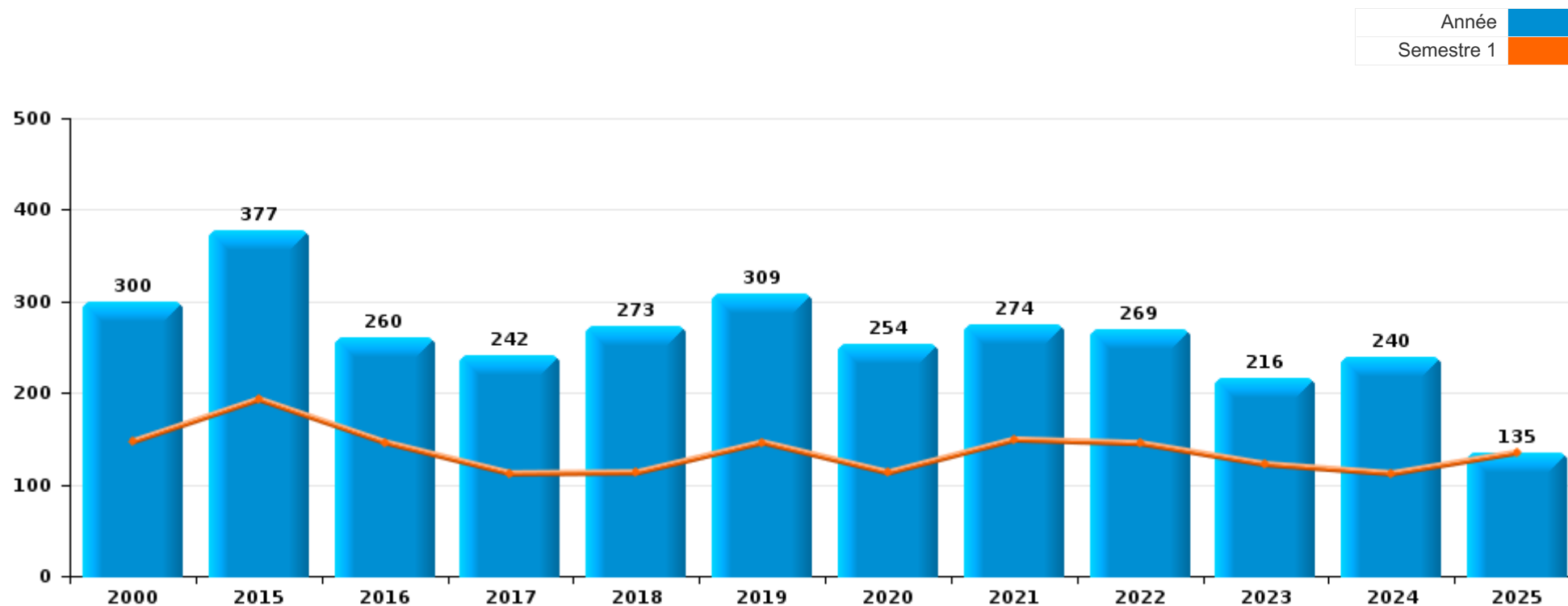
***PARTIE I : INFRACTIONS JUDICIAIRES***

## CRIMINALITE ENREGISTREE COMMISE AU NIVEAU DE LA COMMUNE



### Lontzen

	2000	2015	2016	2017	2018	2019	2020	2021	2022	2023	2024	2025
Nombre total des délits	300	377	260	242	273	309	254	274	269	216	240	135



FPF/DGR/DRI/BIPOL - Statistiques policières de criminalité (date de clôture: 31/10/2025)

Les données pour les années 2001 jusqu'à 2014 ne sont plus publiées mais restent disponibles sur demande auprès du service BIPOL.

Les données pour 2025 ne concernent que le 1er semestre.



Lontzen

	2000	2015	2016	2017	2018	2019	2020	2021	2022	2023	2024	2025
Vol et extorsion	115	145	104	92	118	105	40	57	109	66	75	35
Dégradation de la propriété	49	54	25	29	29	33	26	36	19	22	21	12
Infr. contre l'intégrité physique	23	35	30	28	25	31	18	22	21	25	23	12
Infr. contre autres valeurs morales et sentiments	6	29	18	17	15	13	22	31	22	23	19	12
Fraude	7	24	11	8	9	23	21	13	14	17	18	15
Drogues	6	15	11	13	13	23	12	18	29	9	13	6
Infr. contre la sécurité publique	24	14	15	9	11	14	15	10	8	12	15	6
Législation sur les étrangers	11	1	9	6	4	22	10	8	3	9	7	3
Infr. contre la foi publique	6	7	9	6	10	7	4	7	3	9	14	9
Santé publique	2						54	25				
Armes et explosifs	5	9	11	2	10	9	8	7	5	4	6	1
Criminalité informatique		2	2	3	2	4	5	4	12	10	15	13
Infr. contre l'autorité publique	3	9	2	3	3	7	2	9	4			4
Environnement	15	5	3	5	3	1	3	3	4		2	1
Infr. contre les mœurs	3	2	1	2	6	2	3	9	3	2	5	1
Infr. contre la famille	5	6	3	6	4	1	3	2	3	1		1
Ivresse et alcool	2	5	2		3	4	2	4	3			1
Protection de la personne		2		2	1	2	1	1	1	3	4	2
Code pénal social		2		4		5	2	2	1			
Infr. relative au statut juridique de l'enfant		4	2	4	4			1		1		
Protection de la jeunesse	2	4	1	1	1	1		3	1	1	1	
Travail	2			1		2			2	1		
Contravention Code pénal	7											
Infr. contre la liberté individuelle	1				1		2		1		1	
Carte d'identité		2	1		1		1					
Registre de population	3			1						1		
Autres lois spéciales	1								1		1	
Protection des revenus publics								2				1
Hormones et dopage		1										
Pratiques commerciales	1											
Sécurité privée	1											
<b>Sous-total</b>	<b>300</b>	<b>377</b>	<b>260</b>	<b>242</b>	<b>273</b>	<b>309</b>	<b>254</b>	<b>274</b>	<b>269</b>	<b>216</b>	<b>240</b>	<b>135</b>
<b>Contravention règlement policier local</b>		66	19	62	63	57	23	20	12	10	5	6
<b>Sous-total</b>		<b>66</b>	<b>19</b>	<b>62</b>	<b>63</b>	<b>57</b>	<b>23</b>	<b>20</b>	<b>12</b>	<b>10</b>	<b>5</b>	<b>6</b>
<b>Total</b>	<b>300</b>	<b>443</b>	<b>279</b>	<b>304</b>	<b>336</b>	<b>366</b>	<b>277</b>	<b>294</b>	<b>281</b>	<b>226</b>	<b>245</b>	<b>141</b>

FPF/DGR/DR1/BIPOL - Statistiques policières de criminalité (date de clôture: 31/10/2025)

Les données pour les années 2001 jusqu'à 2014 ne sont plus publiées mais restent disponibles sur demande auprès du service BIPOL.

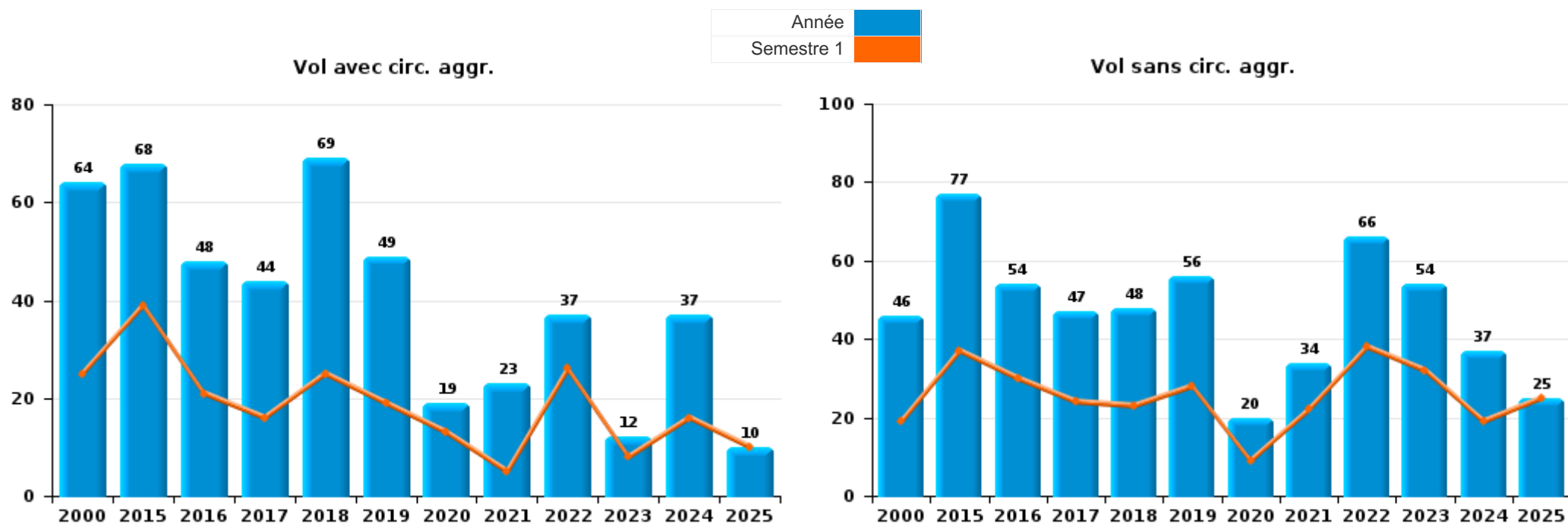
Les données pour 2025 ne concernent que le 1er semestre.



I.1. Catégorie des infractions : Vol et extorsion (top 5 des infractions au niveau national 2024)

Lontzen

	2000	2015	2016	2017	2018	2019	2020	2021	2022	2023	2024	2025
Vol sans circ. agr.	46	77	54	47	48	56	20	34	66	54	37	25
Vol avec circ. agr.	64	68	48	44	69	49	19	23	37	12	37	10
Extorsion			2		1		1		5		1	
Vol non spécifié	5			1					1			
<b>Total</b>	<b>115</b>	<b>145</b>	<b>104</b>	<b>92</b>	<b>118</b>	<b>105</b>	<b>40</b>	<b>57</b>	<b>109</b>	<b>66</b>	<b>75</b>	<b>35</b>





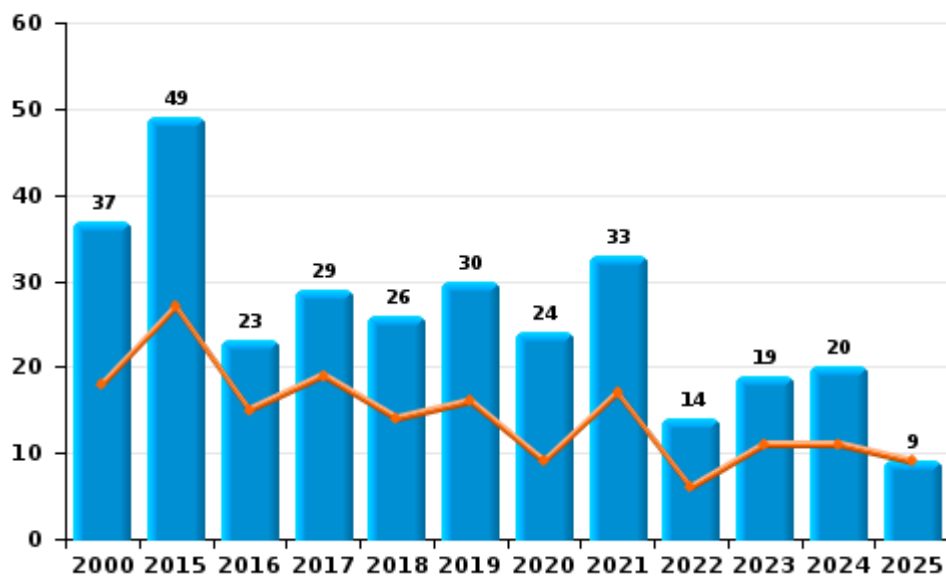
I.2. Catégorie des infractions : Dégradation de la propriété (top 5 des infractions au niveau national 2024)

Lontzen

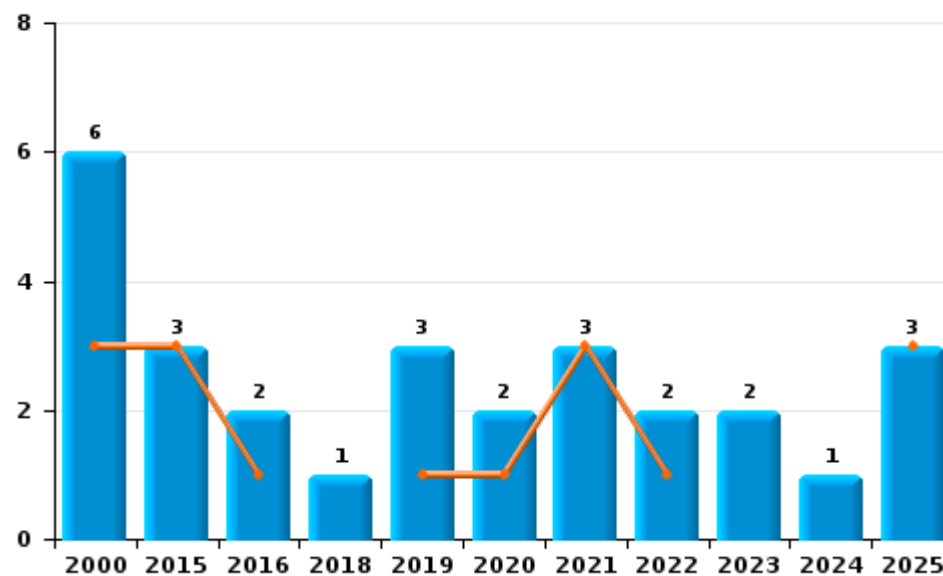
	2000	2015	2016	2017	2018	2019	2020	2021	2022	2023	2024	2025
Vandalisme	37	49	23	29	26	30	24	33	14	19	20	9
Incendie involontaire	3	3			1	2	2		1	1		2
Destruction, dénaturation, dégradation	6	2			2				3	1		
Incendie volontaire	3		2			1		3	1	1	1	1
<b>Total</b>	<b>49</b>	<b>54</b>	<b>25</b>	<b>29</b>	<b>29</b>	<b>33</b>	<b>26</b>	<b>36</b>	<b>19</b>	<b>22</b>	<b>21</b>	<b>12</b>

Année ■  
Semestre 1 ■

Vandalisme



Incendie

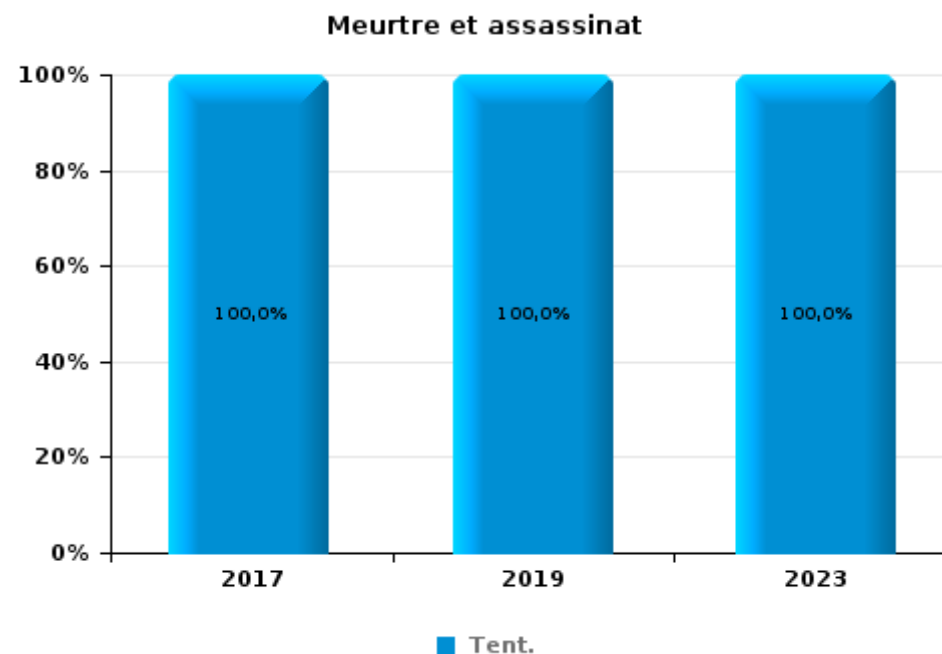
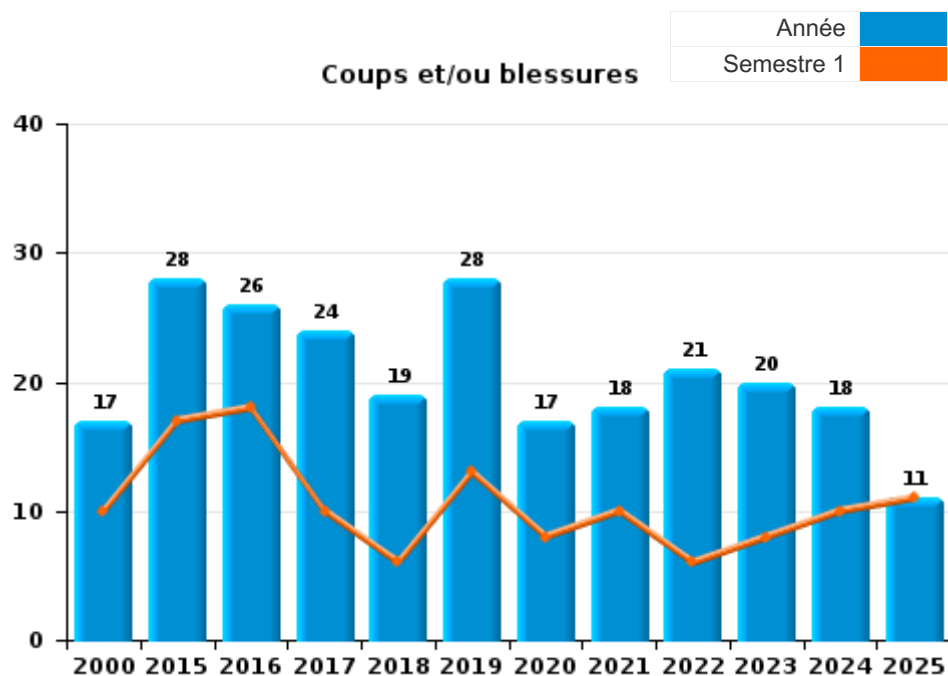




I.3. Catégorie des infractions : Infr. contre l'intégrité physique (top 5 des infractions au niveau national 2024)

**Lontzen**

	2000	2015	2016	2017	2018	2019	2020	2021	2022	2023	2024	2025
<b>Coups et/ou blessures</b>	17	28	26	24	19	28	17	18	21	20	18	11
<b>Autres</b>	6	7	4	3	6	2	1	4		4	5	1
<b>Meurtre et assassinat</b>				1		1				1		
<b>Total</b>	<b>23</b>	<b>35</b>	<b>30</b>	<b>28</b>	<b>25</b>	<b>31</b>	<b>18</b>	<b>22</b>	<b>21</b>	<b>25</b>	<b>23</b>	<b>12</b>





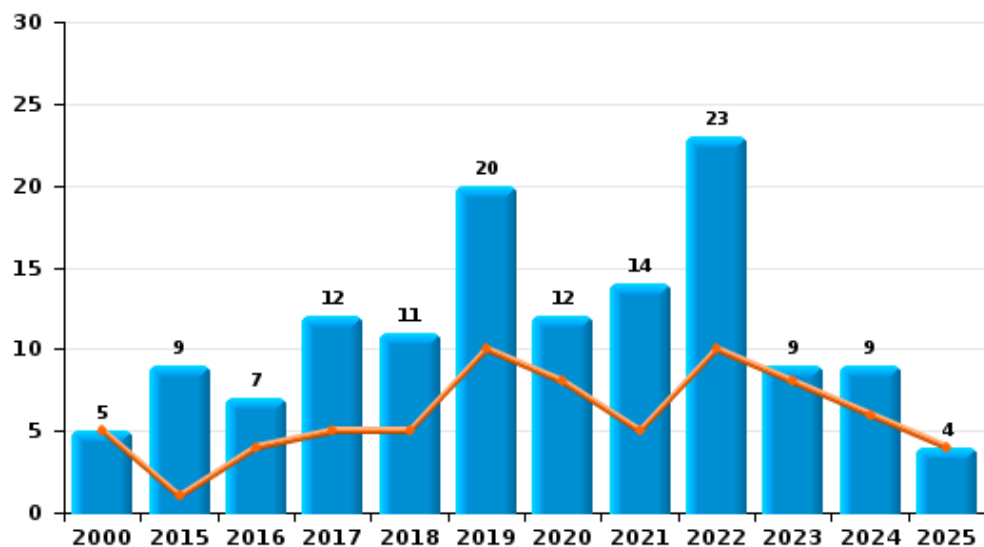
I.4. Catégorie des infractions : Drogues (top 5 des infractions au niveau national 2024)

Lontzen

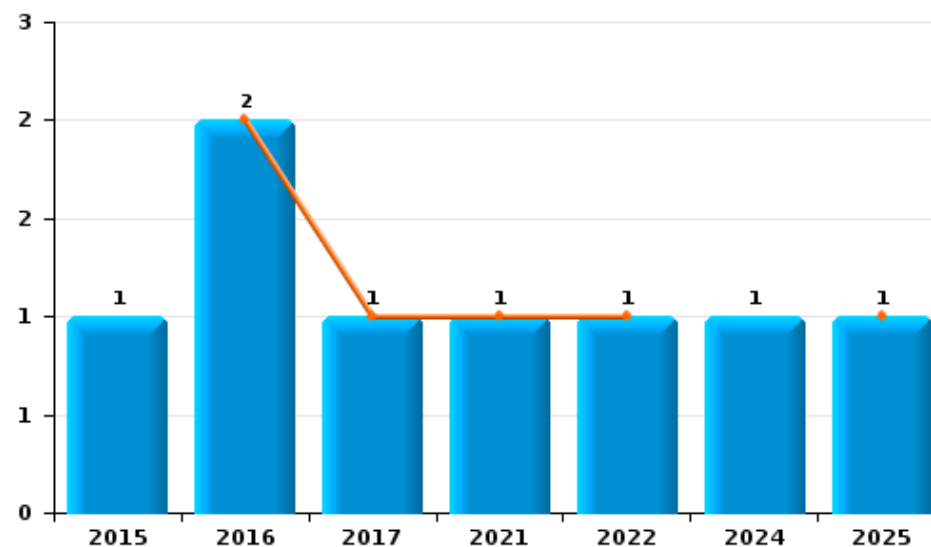
	2000	2015	2016	2017	2018	2019	2020	2021	2022	2023	2024	2025
Détention	5	9	7	12	11	20	12	14	23	9	9	4
Importation et exportation		4	1					1	3		2	1
Commerce		1	2	1				1	1		1	1
Autres	1	1	1			2			1			
Fabrication								2	1		1	
Usage					2	1						
<b>Total</b>	<b>6</b>	<b>15</b>	<b>11</b>	<b>13</b>	<b>13</b>	<b>23</b>	<b>12</b>	<b>18</b>	<b>29</b>	<b>9</b>	<b>13</b>	<b>6</b>



Détention



Commerce

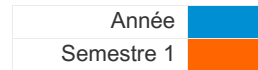




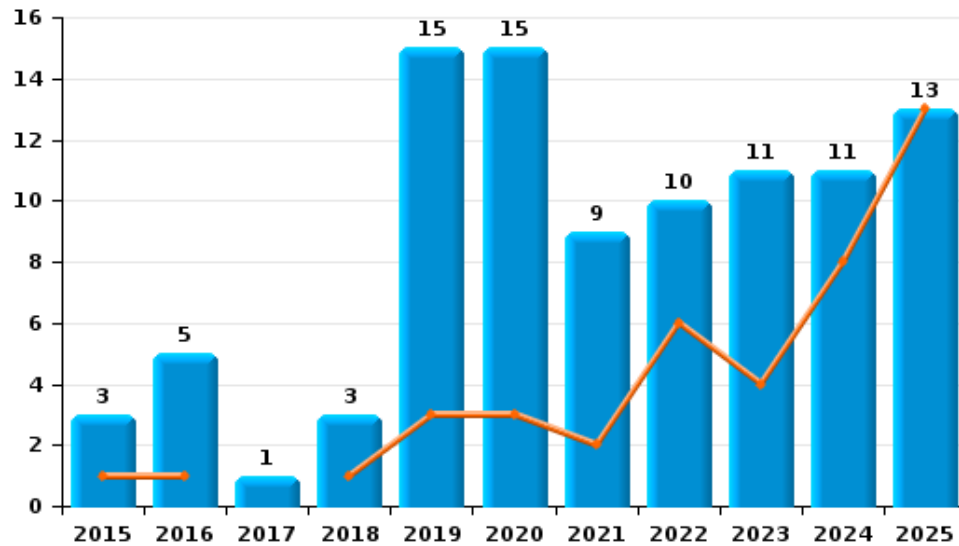
I.5. Catégorie des infractions : Fraude (top 5 des infractions au niveau national 2024)

Lontzen

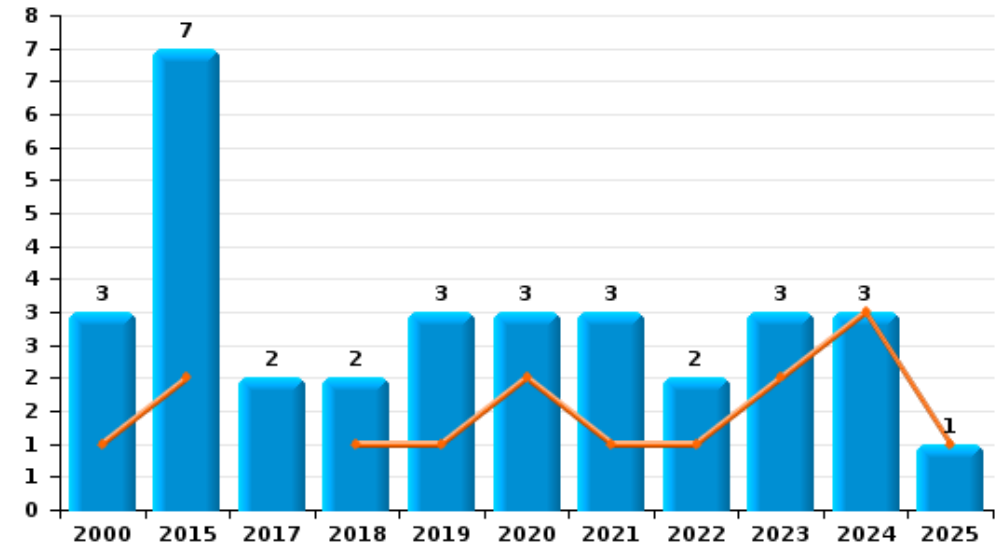
	2000	2015	2016	2017	2018	2019	2020	2021	2022	2023	2024	2025
Escroquerie		3	5	1	3	15	15	9	10	11	11	13
Fraudes: Autres	1	11	4	4	2	3	1		1	2	4	1
Abus de confiance et infr. apparentées	3	7		2	2	3	3	3	2	3	3	1
Détournement et destruction frauduleuse	3	2	2				1	1	1	1		
Recel		1		1	2	1	1					
Infr. liées à l'insolvabilité						1						
<b>Total</b>	<b>7</b>	<b>24</b>	<b>11</b>	<b>8</b>	<b>9</b>	<b>23</b>	<b>21</b>	<b>13</b>	<b>14</b>	<b>17</b>	<b>18</b>	<b>15</b>



Escroquerie



Abus de confiance et infr. apparentées



FPF/DGR/DRI/BIPOL - Statistiques policières de criminalité (date de clôture: 31/10/2025)

Les données pour les années 2001 jusqu'à 2014 ne sont plus publiées mais restent disponibles sur demande auprès du service BIPOL.  
Les données pour 2025 ne concernent que le 1er semestre.

# ***STATISTIQUES POLICIERES DE CRIMINALITE***

---

***LIEU DE PERPETRATION: COMMUNE***

**Lontzen**

***PARTIE II : FIGURES CRIMINELLES / PHENOMENES***



**Lontzen**

**FC Vol moyen de transport**

	2000	2015	2016	2017	2018	2019	2020	2021	2022	2023	2024	2025
Vol de voiture	12	1	3	6	2	2			3		2	1
Vol de moto	1	1				1			2			1
Carjacking	1											
Vol dans les garages	1	1				1			2			1
Vol de vélomoteur	4	1			1	1			1			
Vol de vélo	2	1		3	5	1	4	2	4	2	1	2

**FC Cambriolage**

	2000	2015	2016	2017	2018	2019	2020	2021	2022	2023	2024	2025
Cambriolage dans habitation	29	30	27	9	35	26	10	10	19	9	28	8
Cambriolage ds entreprise ou commerce	9	12	7	10	4	2	4	2	4	1	1	1
Cambriolage ds service public ou bâtiment administ	2	3	6	1			1	1		1	5	
Cambriolage dans bâtiment (total)	40	45	40	20	39	28	15	13	23	11	33	9



**FC Vol autre**

	2000	2015	2016	2017	2018	2019	2020	2021	2022	2023	2024	2025
Vol à main armée		1	1	2	2		1				1	
Vol avec violence sans arme	9	4	2		2	2			6	3	2	
Vol dans ou sur un véhicule	22	15	9	22	10	8	3	7	18	4	14	3
Vol d'armes et explosifs	1					2			1		1	
Arrachage de sac à main		1			1							
Vol à l'arraché	1	1			1	1						
Vol à la tire		4			1	4	1	1			1	1
Vol à l'étalage		25	32	19	21	15	3	9	36	32	14	13
Vol par ruse	1	2	1	2				1	1	2	1	1
Vol de métaux			1		6	14		1	2	1		2
Vol sur les chantiers		5			2	1	3				1	1
Home-invasion			1									
Vol d'animaux		1										
Vol de cargaison				16	1	3	2					

**Criminalité ICT**

	2000	2015	2016	2017	2018	2019	2020	2021	2022	2023	2024	2025
Fraude de cartes de paiements				1		1			2	2		3
Phishing							2	1	7	4	7	5
Ransomware						1						
Skimming										1		

**FC Autre**

	2000	2015	2016	2017	2018	2019	2020	2021	2022	2023	2024	2025
Violence contre les métiers d'intérêt général		1		1								
Graffiti	1	3	2	2		3	1	2		2		1
Dégradation de voiture	4	19	8	7	10	12	8	10	6	7	6	4
Rixe au couteau						1						



**PH Violence intrafamiliale (VIF)**

	2000	2015	2016	2017	2018	2019	2020	2021	2022	2023	2024	2025
VIF: physique, dans le couple	3	2	5	6	9	11	7	7	6	6	9	2
VIF: physique, envers des descendants			3	3	2	1	1	1	5		1	
VIF: physique, envers d'autres membres	3	2	2	1	2	3	1	4	1		1	2
VIF: sexuelle, envers d'autres membres											1	
VIF: psychique, dans le couple	5	8	6	7	8	1	3	4	3	3	1	1
VIF: psychique, envers des descendants											1	
VIF: psychique, envers d'autres membres						1				1		
VIF: économique, dans le couple								1				
VIF: économique, envers d'autres membres				2		1				1		

**PH Hormones et dopage**

	2000	2015	2016	2017	2018	2019	2020	2021	2022	2023	2024	2025
Dopage humain		1										

**PH Drogues**

	2000	2015	2016	2017	2018	2019	2020	2021	2022	2023	2024	2025
Vente de cocaïne								1				
Import-export de cocaïne			1					1				
Production de drogues synthétiques								1				
Import-export de drogues synthétiques		2						1	1		1	
Vente de drogues synthétiques		1	1	1				1			1	
Import-export de cannabis en grande quantité									1			
Vente de cannabis en grande quantité									1			

**PH Trafic d'armes**

	2000	2015	2016	2017	2018	2019	2020	2021	2022	2023	2024	2025
Commerce et production d'arme à feu et mun.								1				
Commerce et production d'arme non à feu											1	



**PH Traite des êtres humains**

	2000	2015	2016	2017	2018	2019	2020	2021	2022	2023	2024	2025
TEH - exploitation sexuelle	1											

**PH Violence dans l'espace public**

	2000	2015	2016	2017	2018	2019	2020	2021	2022	2023	2024	2025
Violence physique (voie publique)	2	13	2	6	4	10	7	6	7	4	4	4
Violence physique (autre endroit public)				1	1					2		
Violence physique (endroit accessible au public)	6	13	10	4	2	3	2	2	2	1	3	1
Violence sexuelle (voie publique)	2		1								1	
Violence sexuelle (autre endroit public)	1								1			
Violence sexuelle (endroit accessible au public)					1			1				
Violence psychique (voie publique)	8	12	13	8	7	6	7	11	5	7	5	4
Violence psychique (autre endroit public)			1						1			
Violence psychique (endroit accessible au public)	2	1		1	1	2	3	1	4	3	6	4
Vol à main armée (voie publique)				1								
Vol à main armée (endroit accessible au public)		1	1	1	2						1	
Vol avec violence sans arme (voie publique)	1				1	1						
Vol avec violence sans arme (endr. acces. au pub.)	2	1							1	2		

**PH Autre**

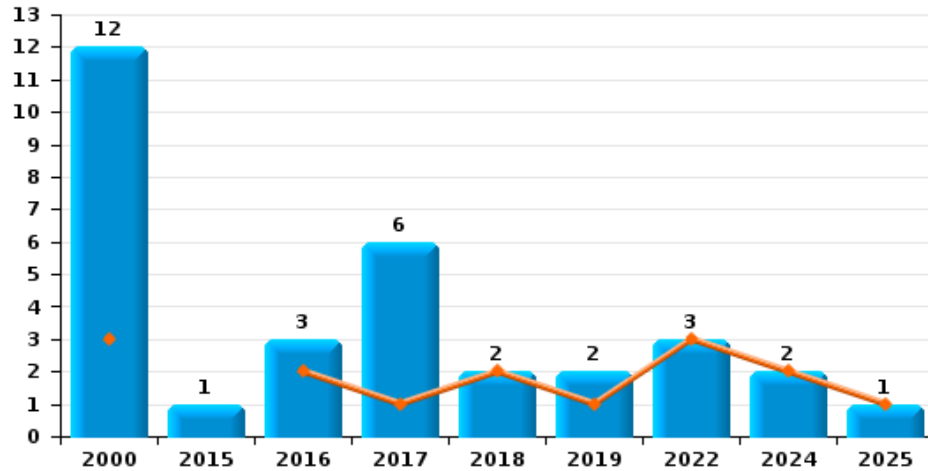
	2000	2015	2016	2017	2018	2019	2020	2021	2022	2023	2024	2025
Faux policiers						6						
Terrorisme, extrémisme et radicalisme		1						1			2	1
Cyberharcèlement		9	6	3	4	4	7	10	5	6	4	4
Fraude à l'identité	3	3	5	1	1	5	2	3	2	5	8	9



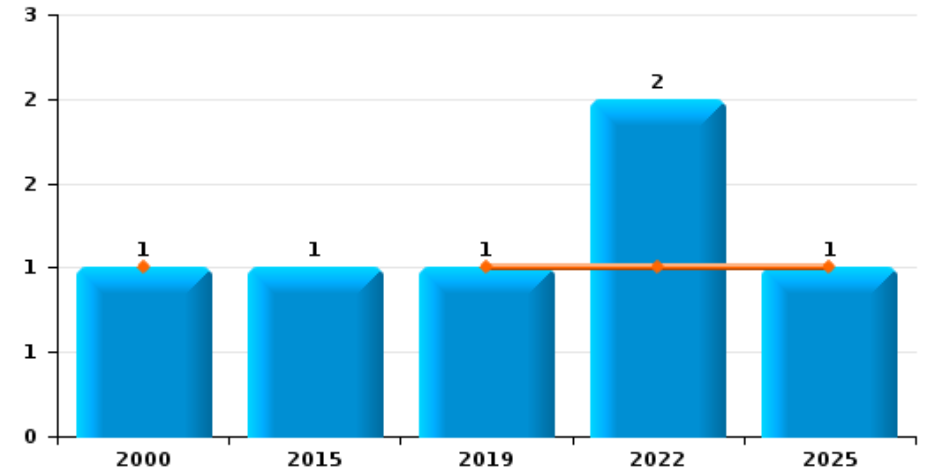
**Lontzen**

Année	<span style="color: blue;">■</span>
Semestre 1	<span style="color: orange;">■</span>

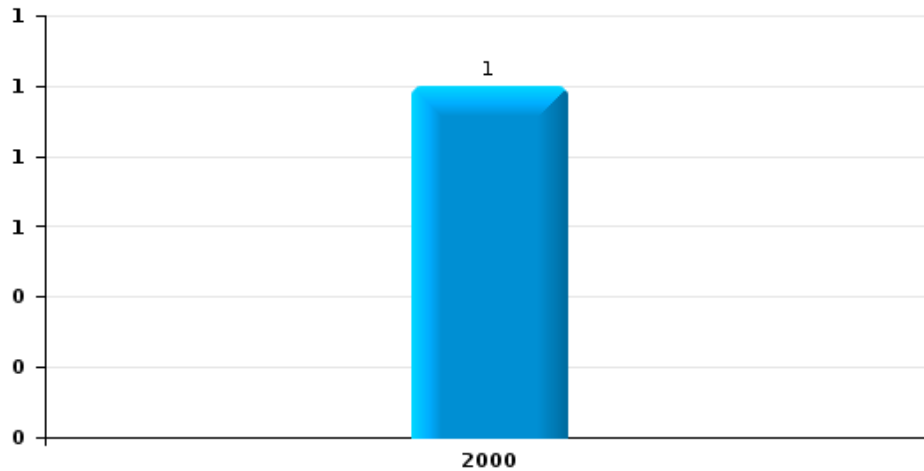
**Vol de voiture**



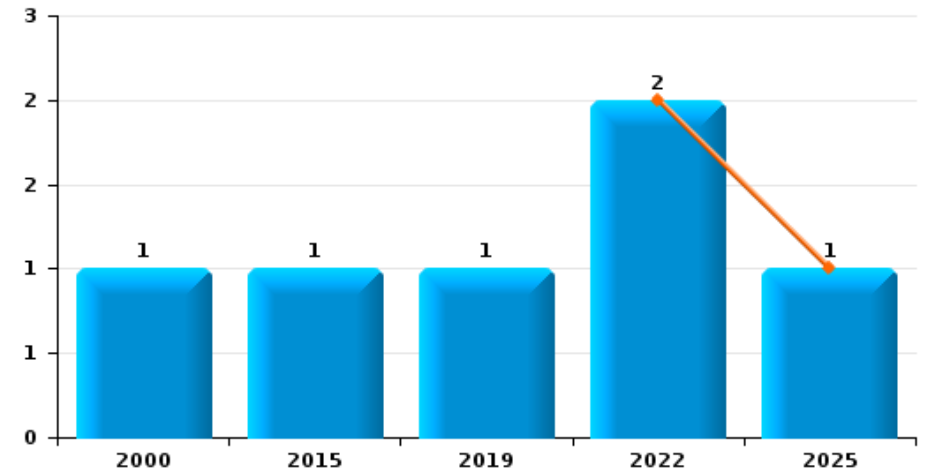
**Vol de moto**



**Carjacking**



**Vol dans les garages**

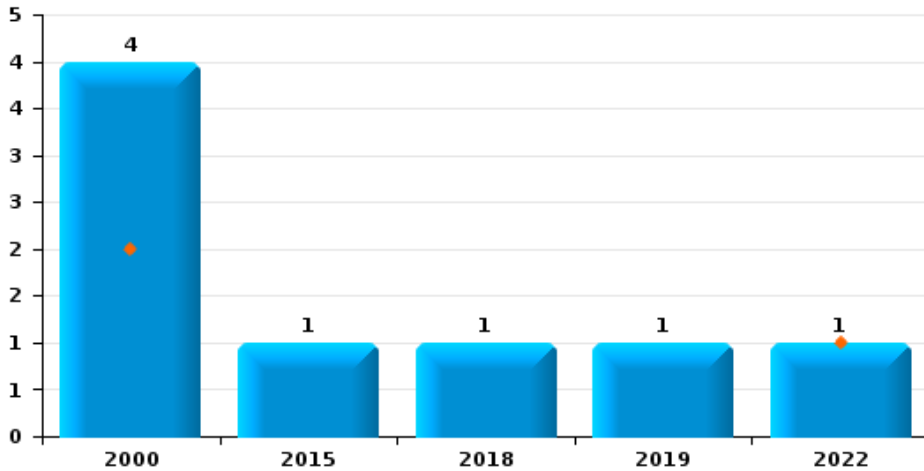




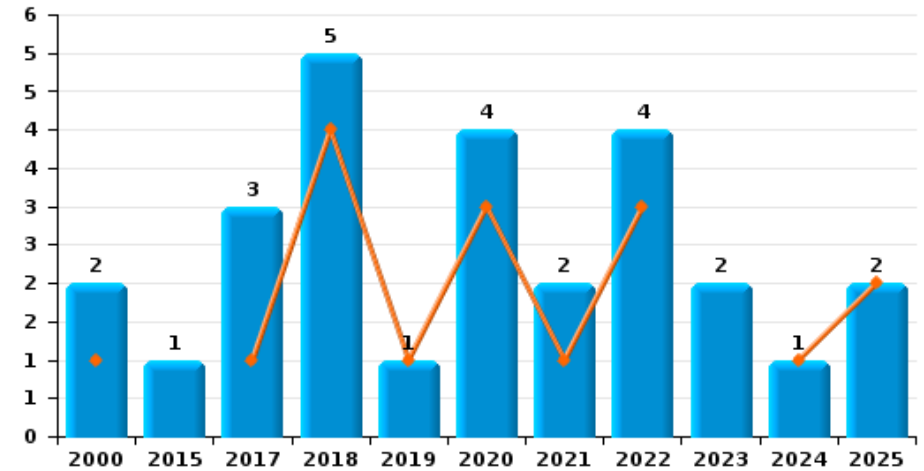
**Lontzen**

Année	■
Semestre 1	■

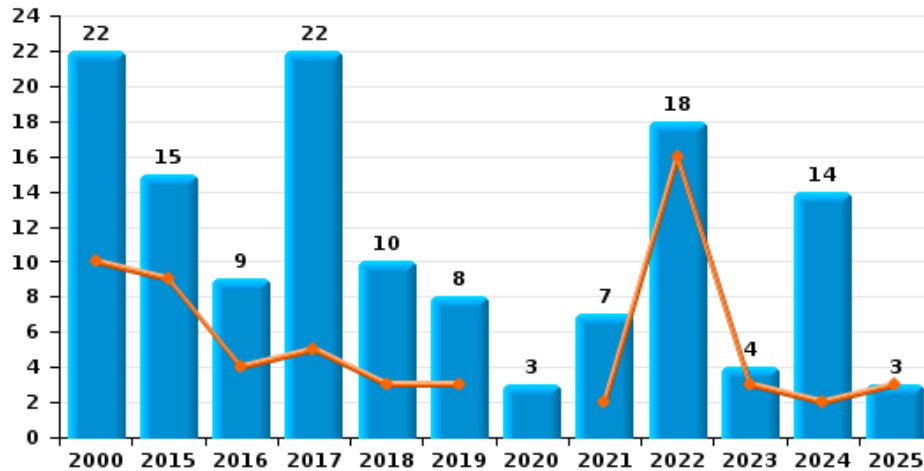
**Vol de vélomoteur**



**Vol de vélo**



**Vol dans ou sur un véhicule**

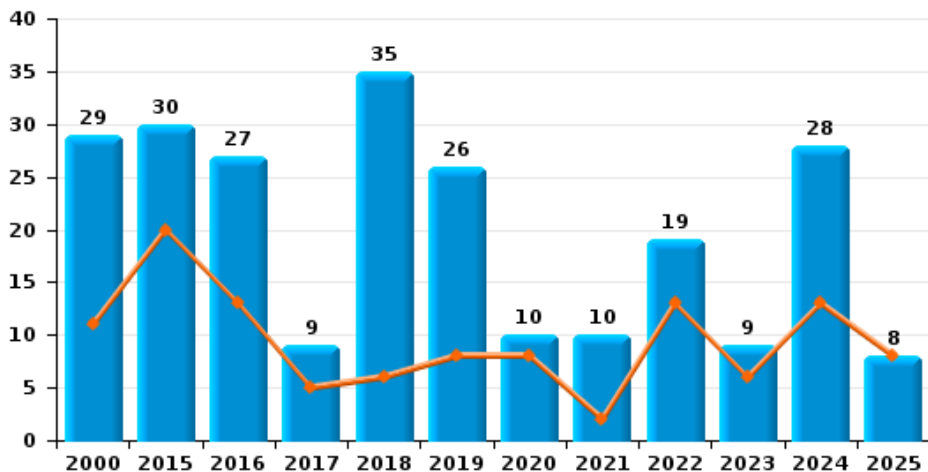




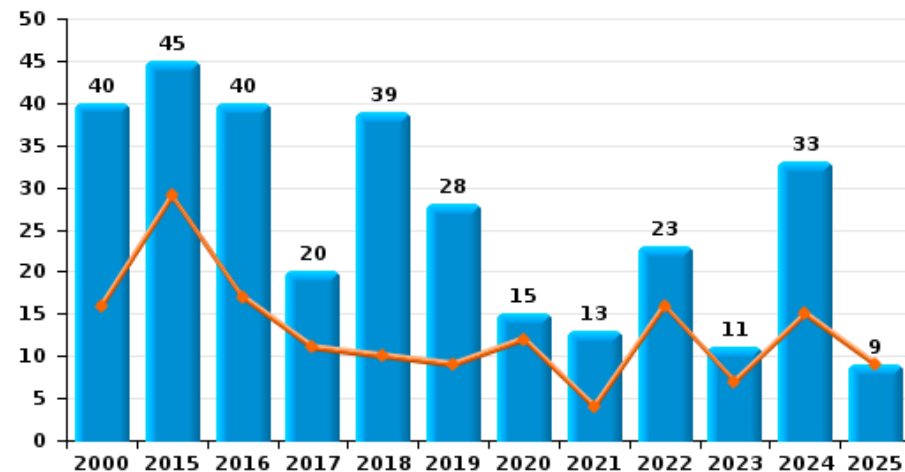
**Lontzen**



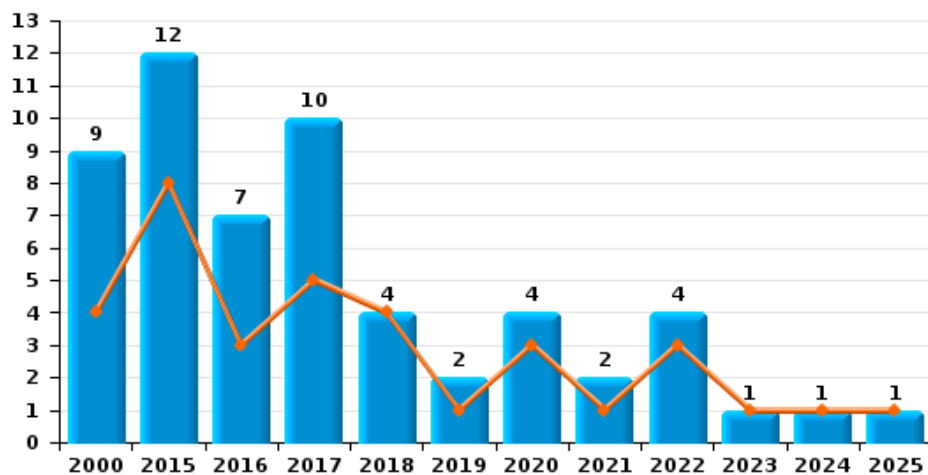
**Cambriolage dans habitation**



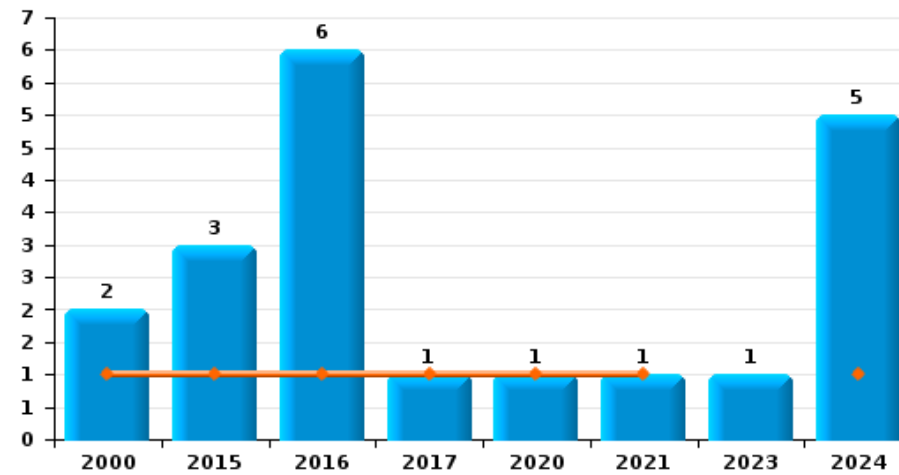
**Cambriolage dans bâtiment (total)**



**Cambriolage ds entreprise ou commerce**



**Cambriolage ds service public ou bâtiment administratif**

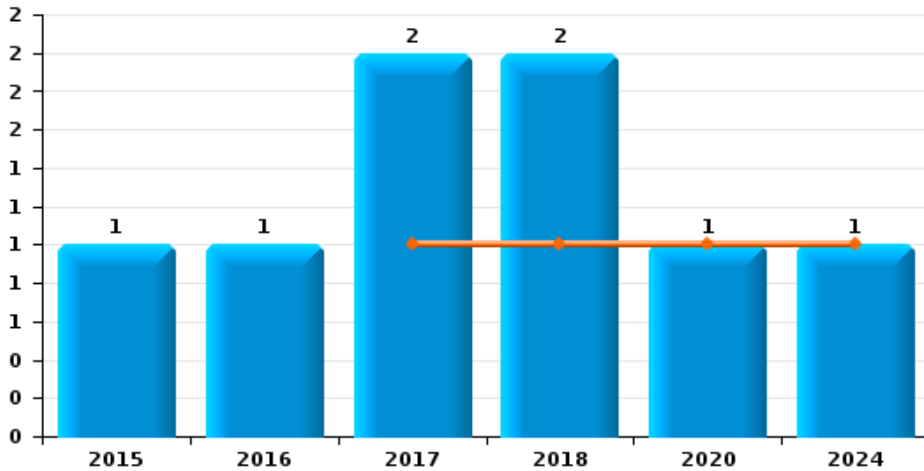




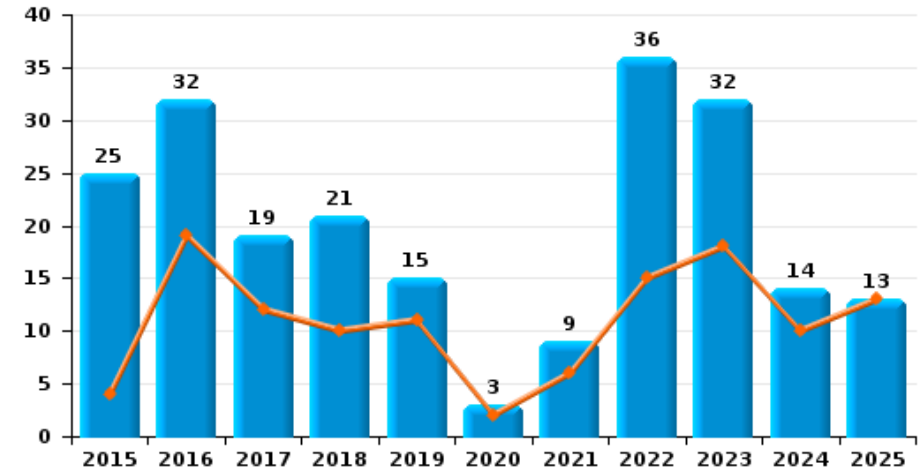
**Lontzen**



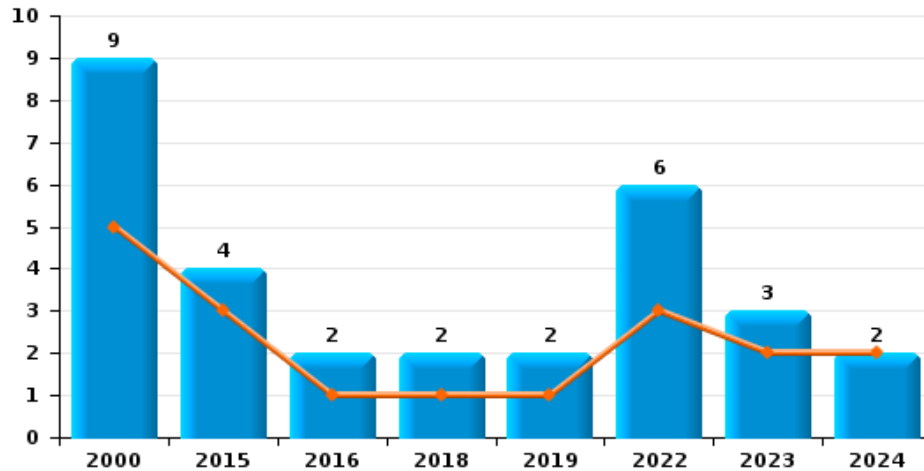
**Vol à main armée**



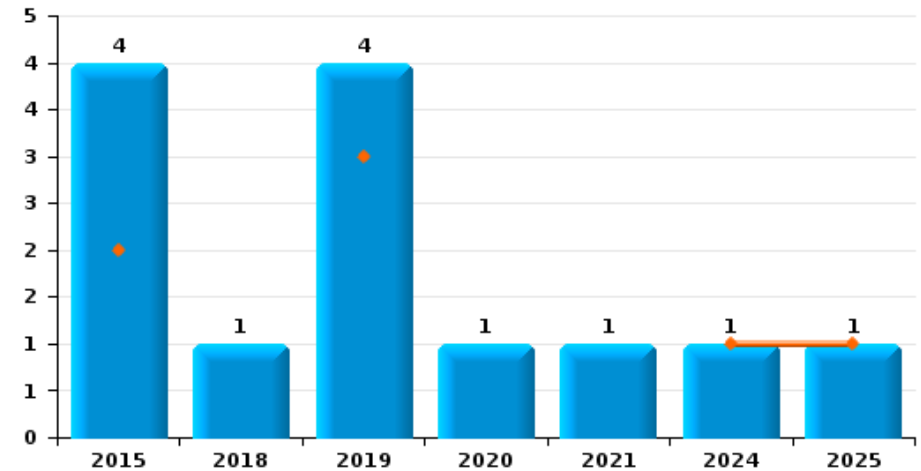
**Vol à l'étalage**



**Vol avec violence sans arme**



**Vol à la tire**

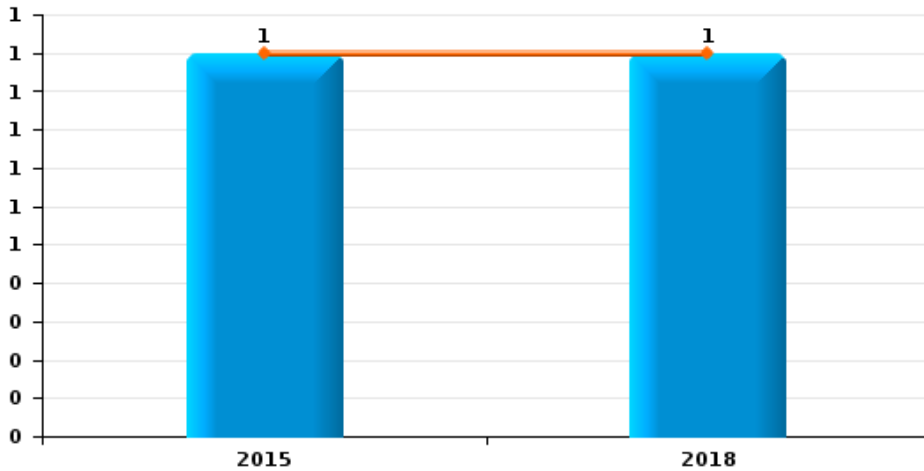




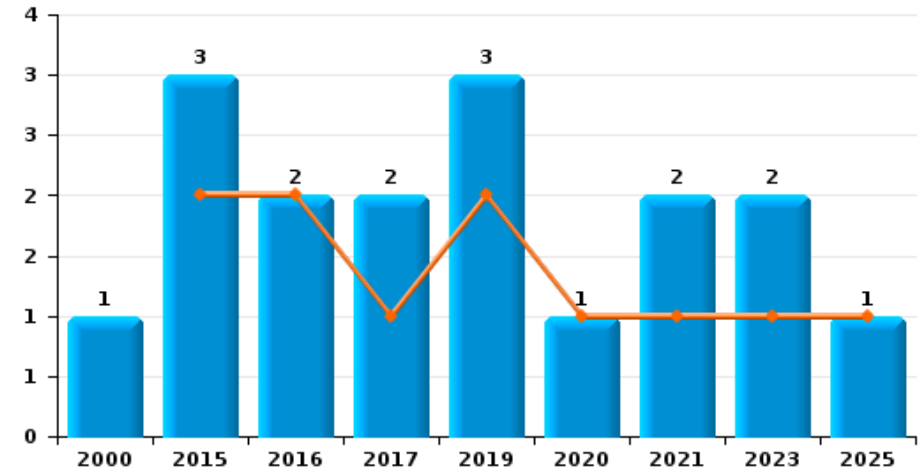
**Lontzen**

Année ■  
Semestre 1 ■

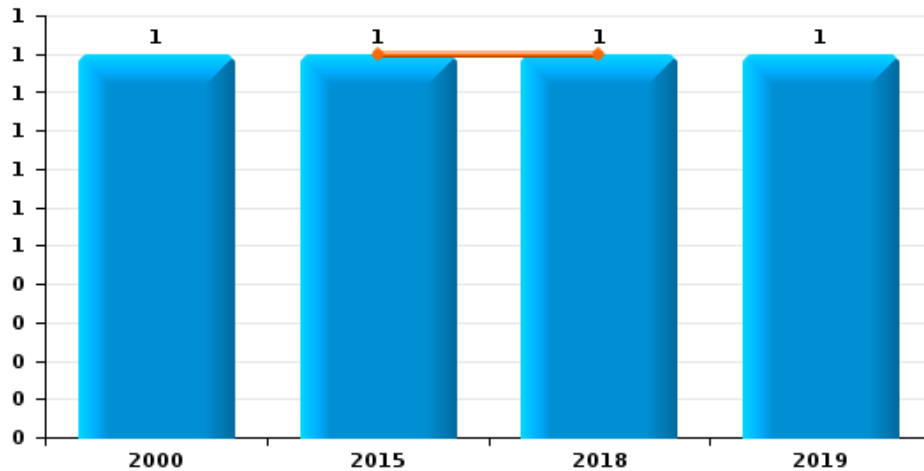
**Arrachage de sac à main**



**Graffiti**



**Vol à l'arraché**



**Dégradation de voiture**





**Lontzen**

**FC Vol moyen de transport**

		2000	2015	2016	2017	2018	2019	2020	2021	2022	2023	2024	2025
Vol de voiture	Trim 1	1		1	1		1						
	Trim 2	2		1		2				3		2	1
	Trim 3	5			4		1						
	Trim 4	4	1	1	1								
<b>Total</b>		<b>12</b>	<b>1</b>	<b>3</b>	<b>6</b>	<b>2</b>	<b>2</b>			<b>3</b>		<b>2</b>	<b>1</b>
Vol de moto	Trim 1									1			1
	Trim 2	1					1						
	Trim 3									1			
	Trim 4		1										
<b>Total</b>		<b>1</b>	<b>1</b>				<b>1</b>			<b>2</b>			<b>1</b>
Carjacking	Trim 4	1											
<b>Total</b>		<b>1</b>											
Vol dans les garages	Trim 2									2			1
	Trim 3						1						
	Trim 4	1	1										
<b>Total</b>		<b>1</b>	<b>1</b>				<b>1</b>			<b>2</b>			<b>1</b>
Vol de vélomoteur	Trim 2	2								1			
	Trim 3	2	1				1						
	Trim 4				1								
<b>Total</b>		<b>4</b>	<b>1</b>		<b>1</b>	<b>1</b>	<b>1</b>			<b>1</b>			
Vol de vélo	Trim 1				1			1		2		1	
	Trim 2	1				4	1	2	1	1			2
	Trim 3		1		2	1					1		
	Trim 4	1						1	1	1	1		
<b>Total</b>		<b>2</b>	<b>1</b>		<b>3</b>	<b>5</b>	<b>1</b>	<b>4</b>	<b>2</b>	<b>4</b>	<b>2</b>	<b>1</b>	<b>2</b>



FC Cambriolage

		2000	2015	2016	2017	2018	2019	2020	2021	2022	2023	2024	2025
Cambriolage dans habitation	Trim 1	5	12	7	4	1	3	8	1	4	4	7	3
	Trim 2	6	8	6	1	5	5		1	9	2	6	5
	Trim 3	4	4	5	2	16	9	1	4	2	3	1	
	Trim 4	14	6	9	2	13	9	1	4	4		14	
<b>Total</b>		<b>29</b>	<b>30</b>	<b>27</b>	<b>9</b>	<b>35</b>	<b>26</b>	<b>10</b>	<b>10</b>	<b>19</b>	<b>9</b>	<b>28</b>	<b>8</b>
Cambriolage ds entreprise ou commerce	Trim 1	2	2	1		1	1	3	1	3	1		1
	Trim 2	2	6	2	5	3						1	
	Trim 3	2	2	3	2		1						
	Trim 4	3	2	1	3			1	1	1			
<b>Total</b>		<b>9</b>	<b>12</b>	<b>7</b>	<b>10</b>	<b>4</b>	<b>2</b>	<b>4</b>	<b>2</b>	<b>4</b>	<b>1</b>	<b>1</b>	<b>1</b>
Cambriolage ds service public ou bâtiment administ	Trim 1			1	1								
	Trim 2	1	1					1	1			1	
	Trim 3	1	2	2							1	1	
	Trim 4			3								3	
<b>Total</b>		<b>2</b>	<b>3</b>	<b>6</b>	<b>1</b>			<b>1</b>	<b>1</b>		<b>1</b>	<b>5</b>	
Cambriolage dans bâtiment (total)	Trim 1	7	14	9	5	2	4	11	2	7	5	7	4
	Trim 2	9	15	8	6	8	5	1	2	9	2	8	5
	Trim 3	7	8	10	4	16	10	1	4	2	4	2	
	Trim 4	17	8	13	5	13	9	2	5	5		16	
<b>Total</b>		<b>40</b>	<b>45</b>	<b>40</b>	<b>20</b>	<b>39</b>	<b>28</b>	<b>15</b>	<b>13</b>	<b>23</b>	<b>11</b>	<b>33</b>	<b>9</b>



FC Vol autre

		2000	2015	2016	2017	2018	2019	2020	2021	2022	2023	2024	2025
Vol à main armée	Trim 2				1	1		1				1	
	Trim 3			1	1								
	Trim 4		1			1							
	<b>Total</b>		<b>1</b>	<b>1</b>	<b>2</b>	<b>2</b>		<b>1</b>				<b>1</b>	
Vol avec violence sans arme	Trim 1	2	1							2	1	1	
	Trim 2	3	2	1		1	1			1	1	1	
	Trim 3	3	1	1			1			1	1		
	Trim 4	1				1				2			
<b>Total</b>	<b>9</b>	<b>4</b>	<b>2</b>		<b>2</b>	<b>2</b>			<b>6</b>	<b>3</b>	<b>2</b>		
Vol dans ou sur un véhicule	Trim 1	4	5	2	4	2	2		2	12	3	1	
	Trim 2	6	4	2	1	1	1			4		1	3
	Trim 3	3	6	4	7	4	4	2	1	1	1	3	
	Trim 4	9		1	10	3	1	1	4	1		9	
<b>Total</b>	<b>22</b>	<b>15</b>	<b>9</b>	<b>22</b>	<b>10</b>	<b>8</b>	<b>3</b>	<b>7</b>	<b>18</b>	<b>4</b>	<b>14</b>	<b>3</b>	
Vol d'armes et explosifs	Trim 1	1					1			1		1	
	Trim 4						1						
<b>Total</b>	<b>1</b>					<b>2</b>			<b>1</b>		<b>1</b>		
Arrachage de sac à main	Trim 2		1			1							
<b>Total</b>		<b>1</b>			<b>1</b>								
Vol à l'arraché	Trim 2		1			1							
	Trim 3						1						
	Trim 4	1											
<b>Total</b>	<b>1</b>	<b>1</b>			<b>1</b>	<b>1</b>							
Vol à la tire	Trim 1		2				3					1	1
	Trim 2												
	Trim 3		1			1		1					
	Trim 4		1				1		1				
<b>Total</b>		<b>4</b>			<b>1</b>	<b>4</b>	<b>1</b>	<b>1</b>			<b>1</b>	<b>1</b>	



FC Vol autre

		2000	2015	2016	2017	2018	2019	2020	2021	2022	2023	2024	2025
Vol à l'étalage	Trim 1		4	12	8	10	4	1	2	3	15	5	6
	Trim 2			7	4		7	1	4	12	3	5	7
	Trim 3		14	7	3	10	4	1	1	5	12	3	
	Trim 4		7	6	4	1			2	16	2	1	
Total			25	32	19	21	15	3	9	36	32	14	13
Vol par ruse	Trim 1												1
	Trim 2	1	1	1	2				1		2	1	
	Trim 3		1										
	Trim 4									1			
Total		1	2	1	2				1	1	2	1	1
Vol de métaux	Trim 1						2						
	Trim 2			1		1	5		1				2
	Trim 3					1	7			1	1		
	Trim 4					4				1			
Total				1		6	14		1	2	1		2
Vol sur les chantiers	Trim 1		1									1	1
	Trim 3		2			2	1	1					
	Trim 4		2					2					
Total			5			2	1	3				1	1
Home-invasion	Trim 3			1									
Total				1									
Vol d'animaux	Trim 3		1										
Total			1										
Vol de cargaison	Trim 1				4	1							
	Trim 2				1		1						
	Trim 3				3		1	1					
	Trim 4				8		1	1					
Total					16	1	3	2					



Criminalité ICT

		2000	2015	2016	2017	2018	2019	2020	2021	2022	2023	2024	2025
Fraude de cartes de paiements	Trim 1				1					1	1		1
	Trim 2										1		2
	Trim 3									1			
	Trim 4						1						
<b>Total</b>					<b>1</b>		<b>1</b>			<b>2</b>	<b>2</b>		<b>3</b>
Phishing	Trim 1							1		1	3	1	2
	Trim 2									4		1	3
	Trim 3								1			2	
	Trim 4							1		2	1	3	
<b>Total</b>								<b>2</b>	<b>1</b>	<b>7</b>	<b>4</b>	<b>7</b>	<b>5</b>
Ransomware	Trim 3						1						
<b>Total</b>							<b>1</b>						
Skimming	Trim 1										1		
<b>Total</b>											<b>1</b>		



FC Autre

		2000	2015	2016	2017	2018	2019	2020	2021	2022	2023	2024	2025
Violence contre les métiers d'intérêt général	Trim 2		1		1								
	<b>Total</b>		<b>1</b>		<b>1</b>								
Graffiti	Trim 1		1		1		1	1	1				
	Trim 2		1	2			1				1		1
	Trim 3	1			1						1		
	Trim 4		1				1		1				
<b>Total</b>	<b>1</b>	<b>3</b>	<b>2</b>	<b>2</b>		<b>3</b>	<b>1</b>	<b>2</b>		<b>2</b>		<b>1</b>	
Dégradation de voiture	Trim 1		3	1	2	2	4	3	2	1	5	2	1
	Trim 2	2	7	3	3	3	3	1	3	2		1	3
	Trim 3	1	5	3	1	3	4	2	1	2	2	3	
	Trim 4	1	4	1	1	2	1	2	4	1			
<b>Total</b>	<b>4</b>	<b>19</b>	<b>8</b>	<b>7</b>	<b>10</b>	<b>12</b>	<b>8</b>	<b>10</b>	<b>6</b>	<b>7</b>	<b>6</b>	<b>4</b>	
Rixe au couteau	Trim 4						1						
<b>Total</b>						<b>1</b>							



PH Violence intrafamiliale (VIF)

		2000	2015	2016	2017	2018	2019	2020	2021	2022	2023	2024	2025
VIF: physique, dans le couple	Trim 1	2		1	2	2	3	2	1	1	1	4	2
	Trim 2			1	1	1	2	2	1	1	3	1	
	Trim 3		1	1		3	6	1	1	3	1	2	
	Trim 4	1	1	2	3	3		2	4	1	1	2	
<b>Total</b>		<b>3</b>	<b>2</b>	<b>5</b>	<b>6</b>	<b>9</b>	<b>11</b>	<b>7</b>	<b>7</b>	<b>6</b>	<b>6</b>	<b>9</b>	<b>2</b>
VIF: physique, envers des descendants	Trim 1			2	1					1			
	Trim 2			1		1			1			1	
	Trim 3				1		1			3			
	Trim 4				1	1		1		1			
<b>Total</b>				<b>3</b>	<b>3</b>	<b>2</b>	<b>1</b>	<b>1</b>	<b>1</b>	<b>5</b>		<b>1</b>	
VIF: physique, envers d'autres membres	Trim 1	2	2		1		1		1				1
	Trim 2			1		1	1		3				1
	Trim 3	1				1	1	1		1		1	
	Trim 4			1									
<b>Total</b>		<b>3</b>	<b>2</b>	<b>2</b>	<b>1</b>	<b>2</b>	<b>3</b>	<b>1</b>	<b>4</b>	<b>1</b>		<b>1</b>	<b>2</b>
VIF: sexuelle, envers d'autres membres	Trim 3											1	
<b>Total</b>												<b>1</b>	
VIF: psychique, dans le couple	Trim 1	5	5	2		1		1		1	1		1
	Trim 2		3	2	3	4	1	1	1			1	
	Trim 3				2	2		1	1	2	2		
	Trim 4			2	2	1			2				
<b>Total</b>		<b>5</b>	<b>8</b>	<b>6</b>	<b>7</b>	<b>8</b>	<b>1</b>	<b>3</b>	<b>4</b>	<b>3</b>	<b>3</b>	<b>1</b>	<b>1</b>
VIF: psychique, envers des descendants	Trim 2											1	
<b>Total</b>												<b>1</b>	
VIF: psychique, envers d'autres membres	Trim 1										1		
	Trim 4						1						
<b>Total</b>							<b>1</b>				<b>1</b>		



PH Violence intrafamiliale (VIF)

		2000	2015	2016	2017	2018	2019	2020	2021	2022	2023	2024	2025
VIF: économique, dans le couple	Trim 3								1				
	Total								1				
VIF: économique, envers d'autres membres	Trim 1				1								
	Trim 3				1						1		
	Trim 4						1						
	Total			2		1					1		



PH Hormones et dopage

		2000	2015	2016	2017	2018	2019	2020	2021	2022	2023	2024	2025
Dopage humain	Trim 3		1										
	Total		1										



PH Drogues

		2000	2015	2016	2017	2018	2019	2020	2021	2022	2023	2024	2025
Vente de cocaïne	Trim 1								1				
	Total								1				
Import-export de cocaïne	Trim 1								1				
	Trim 2			1									
	Total			1					1				
Production de drogues synthétiques	Trim 1								1				
	Total								1				
Import-export de drogues synthétiques	Trim 1								1	1			
	Trim 4		2									1	
	Total		2						1	1		1	
Vente de drogues synthétiques	Trim 1				1				1				
	Trim 2			1									
	Trim 3		1										
	Trim 4											1	
Total		1	1	1					1			1	
Import-export de cannabis en grande quantité	Trim 2									1			
	Total									1			
Vente de cannabis en grande quantité	Trim 2									1			
	Total									1			



PH Trafic d'armes

		2000	2015	2016	2017	2018	2019	2020	2021	2022	2023	2024	2025
<b>Commerce et production d'arme à feu et mun.</b>	<b>Trim 1</b>								1				
	<b>Total</b>								1				
<b>Commerce et production d'arme non à feu</b>	<b>Trim 1</b>											1	
	<b>Total</b>											1	



PH Traite des êtres humains

		2000	2015	2016	2017	2018	2019	2020	2021	2022	2023	2024	2025
TEH - exploitation sexuelle	Trim 1	1											
	Total	1											



PH Violence dans l'espace public

		2000	2015	2016	2017	2018	2019	2020	2021	2022	2023	2024	2025
Violence physique (voie publique)	Trim 1		2			1	1	1	3	2	1		1
	Trim 2	1	4	1	2	1	1	3		1		1	3
	Trim 3		5		2	2	4		1	4	2		
	Trim 4	1	2	1	2		4	3	2		1	3	
	<b>Total</b>	<b>2</b>	<b>13</b>	<b>2</b>	<b>6</b>	<b>4</b>	<b>10</b>	<b>7</b>	<b>6</b>	<b>7</b>	<b>4</b>	<b>4</b>	<b>4</b>
Violence physique (autre endroit public)	Trim 2				1								
	Trim 3					1					2		
	<b>Total</b>				<b>1</b>	<b>1</b>					<b>2</b>		
Violence physique (endroit accessible au public)	Trim 1	2	3	4	2								
	Trim 2	1	5	4	1		1					1	1
	Trim 3	2	1	1	1	2	2	2		1		1	
	Trim 4	1	4	1					2	1	1	1	
	<b>Total</b>	<b>6</b>	<b>13</b>	<b>10</b>	<b>4</b>	<b>2</b>	<b>3</b>	<b>2</b>	<b>2</b>	<b>2</b>	<b>2</b>	<b>1</b>	<b>3</b>
Violence sexuelle (voie publique)	Trim 1			1									
	Trim 2											1	
	Trim 3	2											
<b>Total</b>	<b>2</b>		<b>1</b>									<b>1</b>	
Violence sexuelle (autre endroit public)	Trim 3	1								1			
	<b>Total</b>	<b>1</b>								<b>1</b>			
Violence sexuelle (endroit accessible au public)	Trim 3					1			1				
	<b>Total</b>					<b>1</b>			<b>1</b>				
Violence psychique (voie publique)	Trim 1	2	2	1	1	1	1	1	3	1	4	2	3
	Trim 2	2	4	5	3	1	1	1	3	1		2	1
	Trim 3	1	3	4	1	2	2	2	1	3	1		
	Trim 4	3	3	3	3	3	2	3	4		2	1	
	<b>Total</b>	<b>8</b>	<b>12</b>	<b>13</b>	<b>8</b>	<b>7</b>	<b>6</b>	<b>7</b>	<b>11</b>	<b>5</b>	<b>7</b>	<b>5</b>	<b>4</b>



PH Violence dans l'espace public

		2000	2015	2016	2017	2018	2019	2020	2021	2022	2023	2024	2025
Violence psychique (autre endroit public)	Trim 1									1			
	Trim 2			1									
	<b>Total</b>			<b>1</b>						<b>1</b>			
Violence psychique (endroit accessible au public)	Trim 1								1	1			3
	Trim 2		1				2	1			1	1	1
	Trim 3	2				1		1		2	1	3	
	Trim 4			1				1		1	1	2	
	<b>Total</b>	<b>2</b>	<b>1</b>		<b>1</b>	<b>1</b>	<b>2</b>	<b>3</b>	<b>1</b>	<b>4</b>	<b>3</b>	<b>6</b>	<b>4</b>
Vol à main armée (voie publique)	Trim 3				1								
	<b>Total</b>				<b>1</b>								
Vol à main armée (endroit accessible au public)	Trim 2				1	1						1	
	Trim 3												
	Trim 4		1			1							
	<b>Total</b>		<b>1</b>	<b>1</b>	<b>1</b>	<b>2</b>						<b>1</b>	
Vol avec violence sans arme (voie publique)	Trim 2					1							
	Trim 3						1						
	Trim 4	1											
	<b>Total</b>	<b>1</b>				<b>1</b>	<b>1</b>						
Vol avec violence sans arme (endr. acces. au pub.)	Trim 1										1		
	Trim 2		1										
	Trim 3	2								1	1		
	<b>Total</b>	<b>2</b>	<b>1</b>							<b>1</b>	<b>2</b>		



PH Autre

		2000	2015	2016	2017	2018	2019	2020	2021	2022	2023	2024	2025
Faux policiers	Trim 3						6						
	<b>Total</b>						<b>6</b>						
Terrorisme, extrémisme et radicalisme	Trim 1												1
	Trim 2		1										
	Trim 4								1			2	
	<b>Total</b>		<b>1</b>						<b>1</b>			<b>2</b>	<b>1</b>
Cyberharcèlement	Trim 1		6	2		1		2	5	2	2		3
	Trim 2		2	1	2	1			1	1	1	3	1
	Trim 3			2		1	3	1	2	2	1		
	Trim 4		1	1	1	1	1	4	2		2	1	
	<b>Total</b>		<b>9</b>	<b>6</b>	<b>3</b>	<b>4</b>	<b>4</b>	<b>7</b>	<b>10</b>	<b>5</b>	<b>6</b>	<b>4</b>	<b>4</b>
Fraude à l'identité	Trim 1	2	1				1	1		1		1	5
	Trim 2			2				1	1		3	2	4
	Trim 3		2	3	1	1	3			1	1	3	
	Trim 4	1					1		2		1	2	
	<b>Total</b>	<b>3</b>	<b>3</b>	<b>5</b>	<b>1</b>	<b>1</b>	<b>5</b>	<b>2</b>	<b>3</b>	<b>2</b>	<b>5</b>	<b>8</b>	<b>9</b>



**Lontzen**

**2024**

**FC Vol moyen de transport**

	Jan	Avr	Juin	Total
Vol de voiture		1	1	2
Vol de vélo	1			1

**FC Cambriolage**

	Jan	Fév	Avr	Mai	Juin	Août	Sep	Oct	Nov	Déc	Total
Cambriolage dans habitation	4	3	1	2	3		1	7	6	1	28
Cambriolage ds entreprise ou commerce					1						1
Cambriolage ds service public ou bâtiment administ					1	1		1	2		5
Cambriolage dans bâtiment (total)	4	3	1	2	5	1	1	7	8	1	33

**FC Vol autre**

	Jan	Fév	Mar	Avr	Mai	Juin	Juil	Sep	Oct	Nov	Total
Vol à main armée						1					1
Vol avec violence sans arme		1		1							2
Vol dans ou sur un véhicule		1				1	2	1	3	6	14
Vol d'armes et explosifs	1										1
Vol à la tire						1					1
Vol à l'étalage		3	2	1	3	1	3		1		14
Vol par ruse						1					1
Vol sur les chantiers			1								1

**Criminalité ICT**

	Jan	Mai	Août	Oct	Nov	Total
Phishing	1	1	2	1	2	7



### FC Autre

	Fév	Mar	Juin	Août	Sep	Total
Dégradation de voiture	1	1	1	2	1	6

### PH Violence intrafamiliale (VIF)

	Jan	Fév	Mar	Avr	Mai	Juil	Août	Sep	Oct	Déc	Total
VIF: physique, dans le couple	2	1	1		1		2		1	1	9
VIF: physique, envers des descendants					1						1
VIF: physique, envers d'autres membres						1					1
VIF: sexuelle, envers d'autres membres								1			1
VIF: psychique, dans le couple					1						1
VIF: psychique, envers des descendants				1							1

### PH Drogues

	Oct	Total
Import-export de drogues synthétiques	1	1
Vente de drogues synthétiques	1	1

### PH Trafic d'armes

	Mar	Total
Commerce et production d'arme non à feu	1	1

### PH Violence dans l'espace public

	Mar	Avr	Mai	Juin	Août	Sep	Oct	Nov	Déc	Total
Violence physique (voie publique)				1			1	1	1	4
Violence physique (endroit accessible au public)		1			1				1	3
Violence sexuelle (voie publique)			1							1
Violence psychique (voie publique)	2			2				1		5
Violence psychique (endroit accessible au public)				1		3	2			6
Vol à main armée (endroit accessible au public)				1						1



**PH Autre**

	Jan	Mai	Juin	Août	Sep	Oct	Nov	Total
Terrorisme, extrémisme et radicalisme						1	1	2
Cyberharcèlement		1	2			1		4
Fraude à l'identité	1	1	1	1	2	1	1	8



2025

**FC Vol moyen de transport**

	Mar	Mai	Total
Vol de voiture		1	1
Vol de moto	1		1
Vol dans les garages		1	1
Vol de vélo		2	2

**FC Cambriolage**

	Jan	Fév	Mar	Mai	Total
Cambriolage dans habitation	1	2		5	8
Cambriolage ds entreprise ou commerce			1		1
Cambriolage dans bâtiment (total)	1	2	1	5	9

**FC Vol autre**

	Jan	Fév	Avr	Mai	Total
Vol dans ou sur un véhicule			2	1	3
Vol à la tire				1	1
Vol à l'étalage	2	4		7	13
Vol par ruse		1			1
Vol de métaux				2	2
Vol sur les chantiers		1			1

**Criminalité ICT**

	Jan	Fév	Avr	Mai	Total
Fraude de cartes de paiements		1		2	3
Phishing	1	1	1	2	5



### FC Autre

	Fév	Avr	Mai	Juin	Total
Graffiti			1		1
Dégradation de voiture	1	1	1	1	4

### PH Violence intrafamiliale (VIF)

	Jan	Mar	Avr	Total
VIF: physique, dans le couple	2			2
VIF: physique, envers d'autres membres	1		1	2
VIF: psychique, dans le couple		1		1

### PH Violence dans l'espace public

	Jan	Fév	Mar	Avr	Juin	Total
Violence physique (voie publique)			1	2	1	4
Violence physique (endroit accessible au public)					1	1
Violence psychique (voie publique)	1	1	1		1	4
Violence psychique (endroit accessible au public)	3			1		4

### PH Autre

	Jan	Fév	Mar	Avr	Mai	Juin	Total
Terrorisme, extrémisme et radicalisme	1						1
Cyberharcèlement		1	2			1	4
Fraude à l'identité	4	1		2	2		9

# ***STATISTIQUES POLICIERES DE CRIMINALITE***

---

***LIEU DE PERPETRATION: COMMUNE***

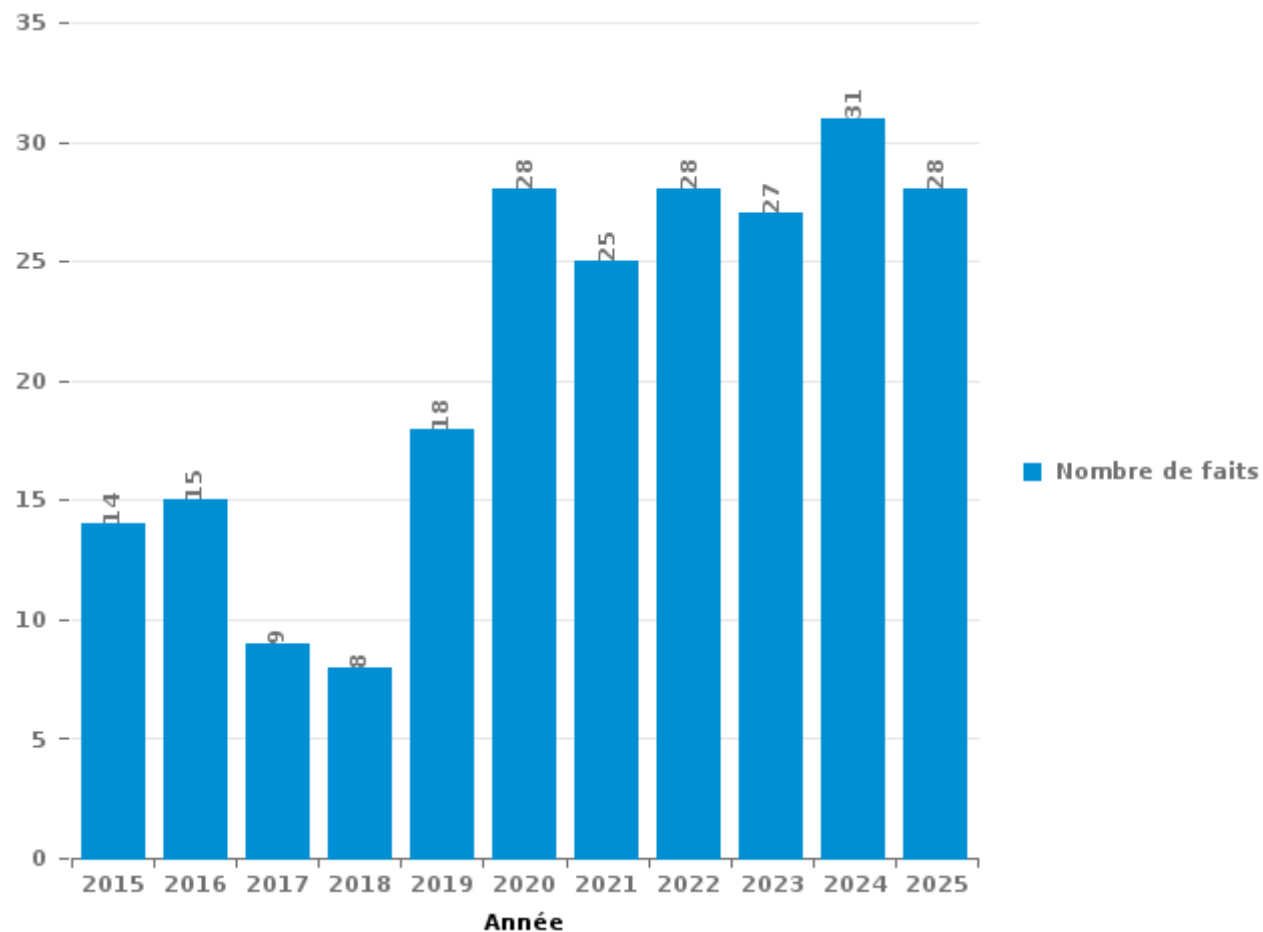
**Lontzen**

***PARTIE III : ICT***



**Lontzen**

Nombre total de délits avec un élément ICT/online, depuis 2015





Criminalité ICT/online au sens strict

Infractions (exhaustif)

	2015	2016	2017	2018	2019	2020	2021	2022	2023	2024	2025
Criminalité informatique: Faux en informatique:									1	2	
Criminalité informatique: Fraude informatique:	2	2	3	1	4	4	4	11	8	12	10
Criminalité informatique: Hacking:				1		1		1	1	1	3
<b>Total:</b>	<b>2</b>	<b>2</b>	<b>3</b>	<b>2</b>	<b>4</b>	<b>5</b>	<b>4</b>	<b>12</b>	<b>10</b>	<b>15</b>	<b>13</b>

Figures criminelles (à considérer spécifiquement – ne pas additionner avec d'autres éléments – risque de double comptage!)

	2017	2019	2020	2021	2022	2023	2024	2025
Fraude de cartes de paiements	1	1			2	2		3
Phishing			2	1	7	4	7	5
Ransomware		1						
Skimming						1		



Criminalité ICT/online au sens large

Infractions (uniquement si code-fait existe)

	2015	2016	2018	2019	2020	2021	2022	2023	2024	2025
Fraude: Escroquerie: Fraude par internet	2	4	2	5	13	8	9	11	9	9
<b>Total:</b>	<b>2</b>	<b>4</b>	<b>2</b>	<b>5</b>	<b>13</b>	<b>8</b>	<b>9</b>	<b>11</b>	<b>9</b>	<b>9</b>

Figures criminelles (à considérer spécifiquement – ne pas additionner avec d'autres éléments – risque de double comptage!)

	2015	2016	2017	2018	2019	2020	2021	2022	2023	2024	2025
Cyberharcèlement	9	6	3	4	4	7	10	5	6	4	4

# ***STATISTIQUES POLICIERES DE CRIMINALITE***

---

***LIEU DE PERPETRATION: COMMUNE***

**Lontzen**

***PARTIE IV : DESTINATION LIEU***



**Lontzen**

**Vol et extorsion**

	2000	2015	2016	2017	2018	2019	2020	2021	2022	2023	2024	2025
Magasin	5	35	36	27	25	22	5	10	39	34	16	13
Habitation: maison	26	34	27	13	31	29	13	13	23	12	26	5
Voie publique	20	14	9	22	10	10	3	11	9	4	6	3
Parking	6	10	4	7	4	3	3	3	2	3	4	
Entreprise	11	4	2	3	6	1	2		3	1	4	2
Terrain	1	1	1		7	15		3	1	1		3
Habitation: dépendances	4	6		1	9	2			3	2		
Autre	2	5	3	2	2	3	4	1		1		2
Habitation: appartement	5	2	1	1		1	1	1	4	2	4	2
Moyen de transport: voiture		1	1	3	3			2	10	3	1	
Horeca	7	10	1	1	2			1	1			
Infrastructure sportive		5	3	1	1	5	2		2			
Habitation: allée	5	1		3		1		2	2		4	
Inconnue	2	1		2	3	1		4	1	2	1	
Culture et loisirs	2	4	4	2		1		1	1		1	
Habitation: garage	3			1	5	1			1			1
Moyen de transport: camion	1		1		4	5	1					
Chantier		5			2	1	2					1
Habitation: non précisée	4	1	2	1			1				1	1
Habitation: autre	1	1	1		2				1			1
Maison de repos	1			1		1	1	1	1		1	
Moyen de transport: autre			1					1	3		2	
Service		1	3	1	1	1						
Edifice religieux / lieu du culte	2				1		1					2
Institution d'enseignement	2	2						1				
Bâtiment administratif		1	2					1				
Service public		1	1						1	1		
Station essence							1	1			2	
Cimetière	1		1						1			
Stade	3											
Station de bus / métro et gare de chemin de fer	1					1						
Guichet automatique												1
Hôpital						1						
<b>Total</b>	<b>115</b>	<b>145</b>	<b>104</b>	<b>92</b>	<b>118</b>	<b>105</b>	<b>40</b>	<b>57</b>	<b>109</b>	<b>66</b>	<b>75</b>	<b>35</b>

FPF/DGR/DRI/BIPOL - Statistiques policières de criminalité (date de clôture: 31/10/2025)

Les données pour les années 2001 jusqu'à 2014 ne sont plus publiées mais restent disponibles sur demande auprès du service BIPOL.

Les données pour 2025 ne concernent que le 1er semestre.



**Lontzen**

**Dégradation de la propriété**

	2000	2015	2016	2017	2018	2019	2020	2021	2022	2023	2024	2025
Voie publique	13	15	9	9	9	5	8	12	2	6	3	3
Habitation: résidence principale	8	11	8	3	7	6	11	5	2	3	5	1
Parking	8	6	1	3	3	4	3	4	1	4	6	3
Terrain	2	2	2	3	3	4	1	1	5	2	1	
Habitation: jardin	2	3	1	2		3		2	3	1	2	
Culture et loisirs		5		5	1			1	1	1		
Habitation: non précisée	3	1		1	1	2		2		1		
Autre		1	1			2		5				1
Habitation: dépendances	2			1		1		3			1	1
Institution d'enseignement	1		1		1	1				4		1
Habitation: allée		1			1		1		1		3	
Magasin	3	1	1	1								
Moyen de transport: voiture		1		1					3			
Entreprise	1					2						
Habitation: résidence secondaire					1		1					1
Horeca	3											
Station de bus / métro et gare de chemin de fer		2			1							
Chantier		2										
Edifice religieux / lieu du culte		1				1						
Habitation: garage		2										
Inconnue	1					1						
Infrastructure sportive						1						1
Arrêt de bus / tram					1							
Bâtiment administratif									1			
Cimetière	1											
Moyen de transport: autre			1									
Service							1					
Service public	1											
Station essence								1				
<b>Total</b>	<b>49</b>	<b>54</b>	<b>25</b>	<b>29</b>	<b>29</b>	<b>33</b>	<b>26</b>	<b>36</b>	<b>19</b>	<b>22</b>	<b>21</b>	<b>12</b>

FPF/DGR/DRI/BIPOL - Statistiques policières de criminalité (date de clôture: 31/10/2025)  
 Les données pour les années 2001 jusqu'à 2014 ne sont plus publiées mais restent disponibles sur demande auprès du service BIPOL.  
 Les données pour 2025 ne concernent que le 1er semestre.



**Lontzen**

**Infractions contre l'intégrité physique**

	2000	2015	2016	2017	2018	2019	2020	2021	2022	2023	2024	2025
Habitation	10	6	13	11	15	17	11	10	13	10	12	7
Voie publique	7	14	5	9	7	10	6	5	5	8	7	3
Horeca	3	6	7	2	1			1				
Parking		4	2	1		1				1	2	
Culture et loisirs	1	2	1	3		1			1			
Habitation: jardin			1	1		1			1	1	1	
Inconnue								3		1		
Stade	1	1					1				1	
Entreprise					1					2		
Habitation: allée	1									2		
Terrain					1							2
Autre								2				
Magasin			1			1						
Institution d'enseignement		1										
Maison de débauche		1										
Médecin / dentiste / pharmacien								1				
Moyen de transport: autre									1			
Service public				1								
<b>Total</b>	<b>23</b>	<b>35</b>	<b>30</b>	<b>28</b>	<b>25</b>	<b>31</b>	<b>18</b>	<b>22</b>	<b>21</b>	<b>25</b>	<b>23</b>	<b>12</b>

FPF/DGR/DRI/BIPOL - Statistiques policières de criminalité (date de clôture: 31/10/2025)  
 Les données pour les années 2001 jusqu'à 2014 ne sont plus publiées mais restent disponibles sur demande auprès du service BIPOL.  
 Les données pour 2025 ne concernent que le 1er semestre.

# ***STATISTIQUES POLICIERES DE CRIMINALITE***

---

***LIEU DE PERPETRATION: COMMUNE***

**Lontzen**

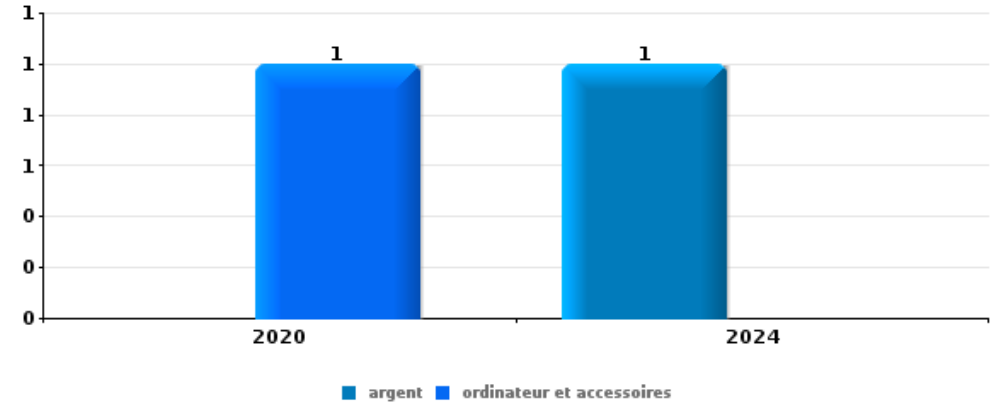
***PARTIE V : OBJETS ET MOYENS DE TRANSPORT***



**Lontzen**

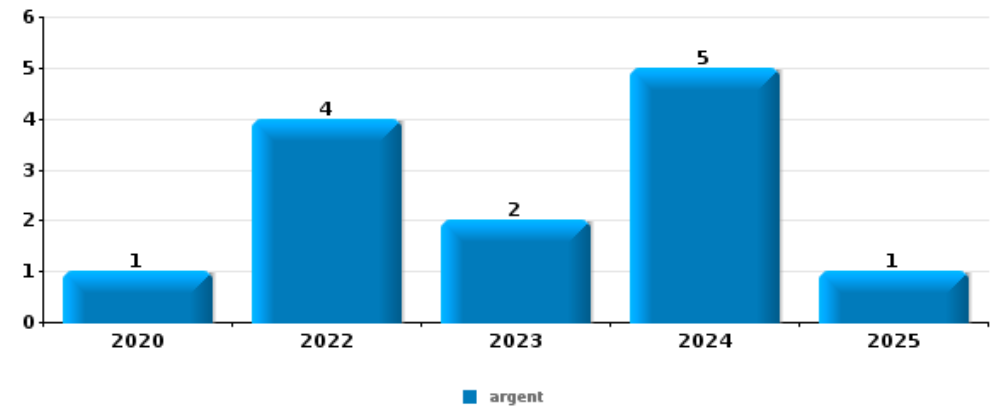
**Vol à main armée**

Top 5 Objets volés (sbd nombre de faits)		2020	2021	2022	2023	2024	2025
1	argent					1	
1	ordinateur et accessoires	1					



**Vol dans ou sur un véhicule**

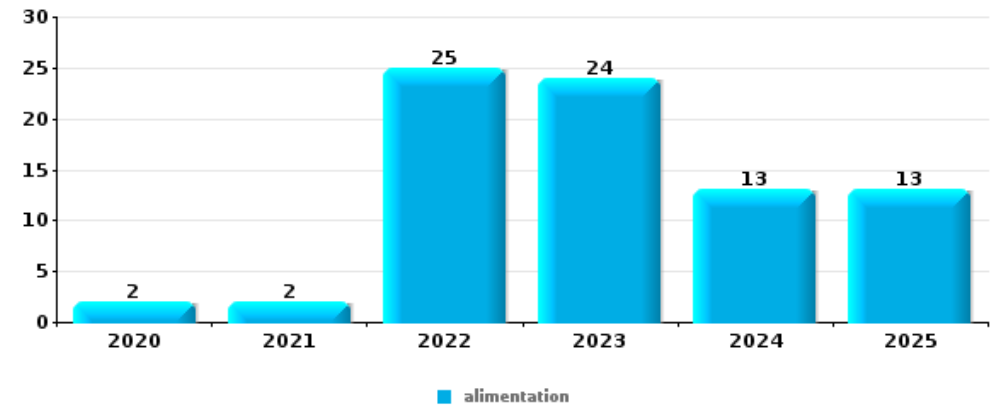
Top 5 Objets volés (sbd nombre de faits)		2020	2021	2022	2023	2024	2025
1	argent	1		4	2	5	1
2	carte bancaire / carte de crédit			3	2	7	
3	carte d'identité / passeport			2		4	
3	permis de conduire	1		1		4	
5	outillage		2	2			1
5	portefeuille	1		2		2	
5	vêtement			4	1		





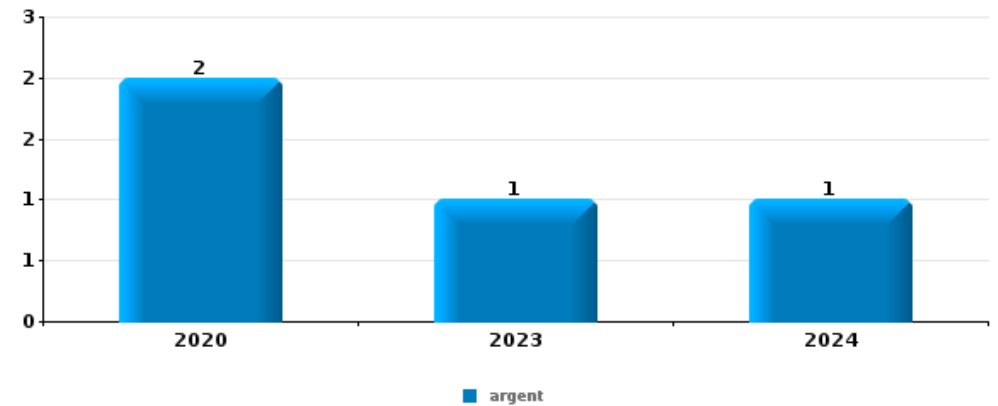
Vol à l'étalage

Top 5 Objets volés (sbd nombre de faits)		2020	2021	2022	2023	2024	2025
1	alimentation	2	2	25	24	13	13
2	tabac	2	6	14	15	1	1
3	ordinateur et accessoires		1	2			1
3	vêtement	1		3			
5	parfum / produit de beauté					1	



Cambrassage ds entreprise ou commerce

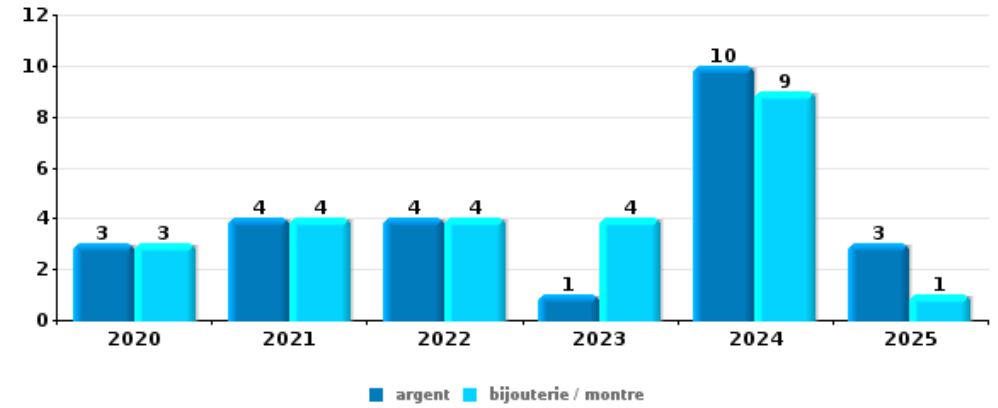
Top 5 Objets volés (sbd nombre de faits)		2020	2021	2022	2023	2024	2025
1	argent	2			1	1	
2	outillage	1		1			
3	alimentation	1					
3	coffre-fort / coffret (argent) / caisse				1		
3	multimédia			1			
3	ordinateur et accessoires			1			





**Cambrassage dans habitation**

Top 5 Objets volés (sbd nombre de faits)		2020	2021	2022	2023	2024	2025
1	argent	3	4	4	1	10	3
1	bijouterie / montre	3	4	4	4	9	1
3	ordinateur et accessoires	2		2	1	2	
4	autre document officiel	2	1			1	1
5	carte bancaire / carte de crédit				1	3	
5	parfum / produit de beauté	1	1	1		1	
5	vêtement	1	1	2			



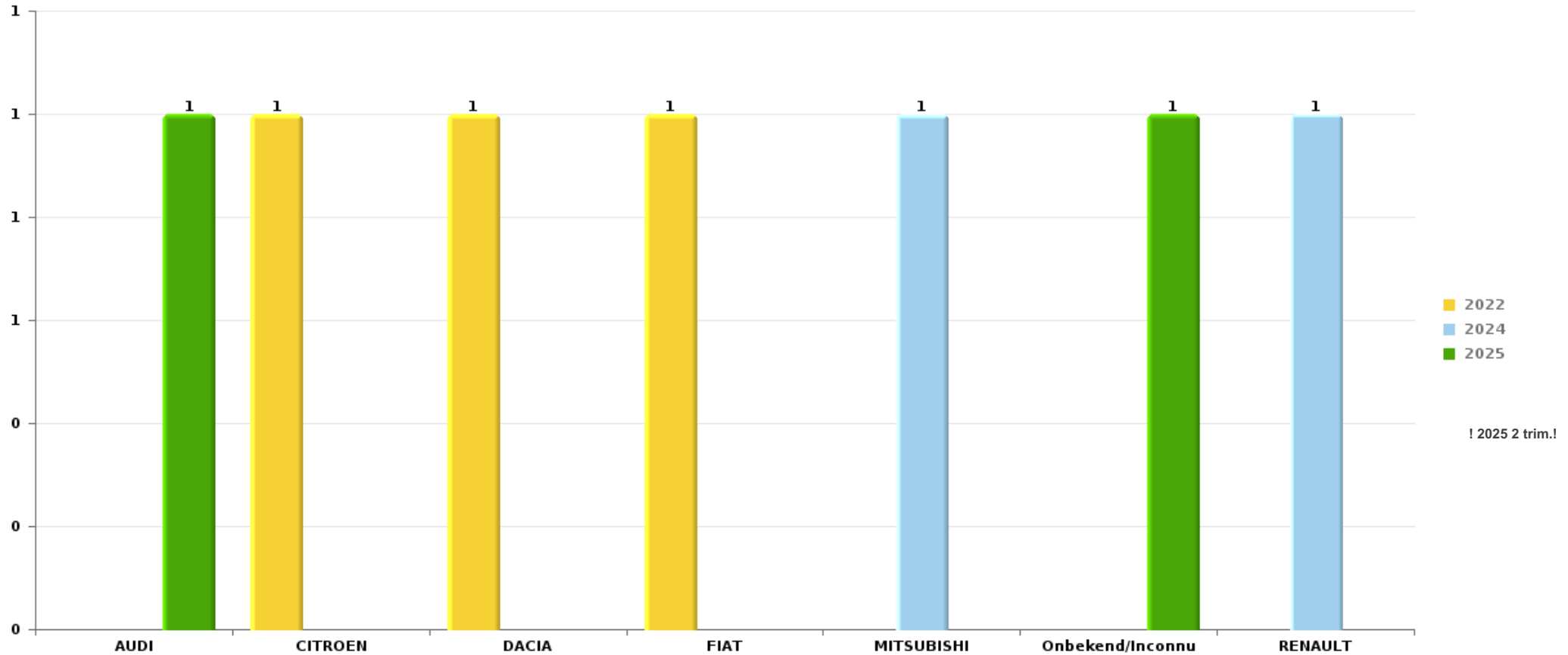
*Remarque: en ce qui concerne les objets, aucun total n'est reproduit étant donné que plusieurs objets peuvent avoir été volés lors d'un même fait.*



Lontzen

Vol de voiture

Nombre de voitures volées par marque (Top 5)



# ***STATISTIQUES POLICIERES DE CRIMINALITE***

---

***LIEU DE PERPETRATION: COMMUNE***

**Lontzen**

***PARTIE VI : SUSPECTS***



## Partie 1: Niveau FAITS (comptage du nombre de faits pour lesquels un certain type de suspect est impliqué)

### 1.1. Nombre d'infractions selon le sexe des suspects identifiés (par catégorie principale)

Étant donné que, tant un suspect identifié masculin qu'un suspect identifié féminin peuvent être impliqués lors d'un même fait, il est possible que la somme des colonnes «Hommes» et «Femmes» soit supérieure à la valeur de la colonne «Total...» (voir également la note méthodologique)

#### Lontzen

2025

Catégorie principale / Sexe	Nombre total de faits avec au moins 1 suspect	Hommes	%	Femmes	%
Vol et extorsion	11	7	63,6%	4	36,4%
Infr. contre la foi publique	6	5	83,3%	1	16,7%
Drogues	4	4	100,0%		
Fraude	4	4	100,0%		
Infr. contre l'autorité publique	3	3	100,0%		
Législation sur les étrangers	3	3	100,0%		
Dégradation de la propriété	2	2	100,0%		
Armes et explosifs	1	1	100,0%		
Infr. contre la sécurité publique	1	1	100,0%		
Ivresse et alcool	1	1	100,0%		
Protection de la personne	1	1	100,0%		
<b>Total</b>	<b>37</b>	<b>32</b>	<b>86,5%</b>	<b>5</b>	<b>13,5%</b>



## 1.2. Nombre d'infractions selon le sexe des suspects identifiés (par figure criminelle)

Étant donné que, tant un suspect identifié masculin qu'un suspect identifié féminin peuvent être impliqués lors d'un même fait, il est possible que la somme des colonnes «Hommes» et «Femmes» soit supérieure à la valeur de la colonne «Total...» (voir également la note méthodologique)

### Lontzen

2025

#### FC Vol autre

Figure criminelle / Sexe	Nombre total de faits avec au moins 1 suspect identifié	Hommes	%	Femmes	%
<b>Vol à l'étalage</b>	11	7	63,6%	4	36,4%
<b>Total</b>	PA	PA	PA	PA	PA

#### FC Autre

Figure criminelle / Sexe	Nombre total de faits avec au moins 1 suspect identifié	Hommes	%
<b>Dégradation de voiture</b>	1	1	100,0%
<b>Total</b>	PA	PA	PA

#### PH Violence dans l'espace public

Figure criminelle / Sexe	Nombre total de faits avec au moins 1 suspect identifié	Hommes	%	Femmes	%
<b>Violence physique (voie publique)</b>	1	1	100,0%		
<b>Violence physique (endroit accessible au public)</b>	1	1	100,0%		
<b>Violence psychique (voie publique)</b>	1	1	100,0%		
<b>Violence psychique (endroit accessible au public)</b>	4	3	75,0%	1	25,0%
<b>Total</b>	PA	PA	PA	PA	PA

## CRIMINALITE ENREGISTREE: SUSPECTS



### PH Autre

Figure criminelle / Sexe	Nombre total de faits avec au moins 1 suspect identifié	Hommes	%	Femmes	%
Fraude à l'identité	6	5	83,3%	1	16,7%
Total	PA	PA	PA	PA	PA



### 1.3. Nombre d'infractions selon l'âge des suspects identifiés (par catégorie principale)

Étant donné que, tant un suspect identifié mineur qu'un suspect identifié majeur peuvent être impliqués lors d'un même fait, il est possible que la somme des colonnes «Mineur» et «Majeur» soit supérieure à la valeur de la colonne «Total...» (voir également la note méthodologique)

#### Lontzen

#### 2025

Catégorie principale / Âge	Nombre total de faits avec au moins 1 suspect identifié	Mineur	%	Majeur	%
Vol et extorsion	11	7	63,6%	4	36,4%
Infr. contre la foi publique	6			6	100,0%
Drogues	4			4	100,0%
Fraude	4			4	100,0%
Infr. contre l'autorité publique	3			3	100,0%
Législation sur les étrangers	3	1	33,3%	2	66,7%
Dégradation de la propriété	2			2	100,0%
Armes et explosifs	1			1	100,0%
Infr. contre la sécurité publique	1			1	100,0%
Ivresse et alcool	1			1	100,0%
Protection de la personne	1			1	100,0%
<b>Total</b>	<b>37</b>	<b>8</b>	<b>21,6%</b>	<b>29</b>	<b>78,4%</b>



### 1.4. Nombre d'infractions selon l'âge des suspects identifiés (par figure criminelle)

Étant donné que, tant un suspect identifié mineur qu'un suspect identifié majeur peuvent être impliqués lors d'un même fait, il est possible que la somme des colonnes «Mineur» et «Majeur» soit supérieure à la valeur de la colonne «Total...» (voir également la note méthodologique)

#### Lontzen

2025

#### FC Vol autre

Figure criminelle / Âge	Nombre total de faits avec au moins 1 suspect identifié	Mineur	%	Majeur	%
<b>Vol à l'étalage</b>	11	7	63,6%	4	36,4%
<b>Total</b>	<b>PA</b>	<b>PA</b>	<b>PA</b>	<b>PA</b>	<b>PA</b>

#### FC Autre

Figure criminelle / Âge	Nombre total de faits avec au moins 1 suspect identifié	Majeur	%
<b>Dégradation de voiture</b>	1	1	100,0%
<b>Total</b>	<b>PA</b>	<b>PA</b>	<b>PA</b>

#### PH Violence dans l'espace public

Figure criminelle / Âge	Nombre total de faits avec au moins 1 suspect identifié	Majeur	%
<b>Violence physique (voie publique)</b>	1	1	100,0%
<b>Violence physique (endroit accessible au public)</b>	1	1	100,0%
<b>Violence psychique (voie publique)</b>	1	1	100,0%
<b>Violence psychique (endroit accessible au public)</b>	4	4	100,0%
<b>Total</b>	<b>PA</b>	<b>PA</b>	<b>PA</b>

#### PH Autre

Figure criminelle / Âge	Nombre total de faits avec au moins 1 suspect identifié	Majeur	%
<b>Fraude à l'identité</b>	6	6	100,0%
<b>Total</b>	<b>PA</b>	<b>PA</b>	<b>PA</b>





## Partie 2: Niveau SUSPECTS-FAIT (comptage du nombre de combinaisons suspect-fait)

### 2.1. Nombre de suspects-fait selon le sexe des suspects identifiés (TOP 5 des catégories principales)

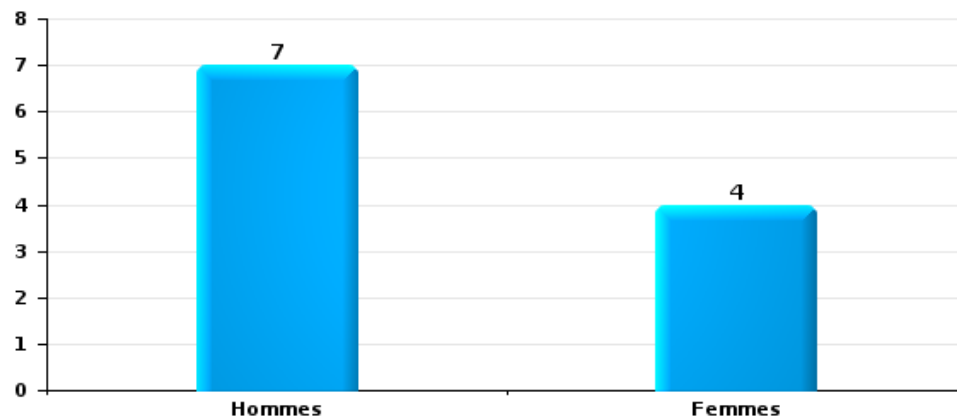
Lorsqu'un même suspect a commis plusieurs faits durant la période considérée, il est aussi comptabilisé plusieurs fois (voir également la note méthodologique)

#### Lontzen

2025

#### Vol et extorsion

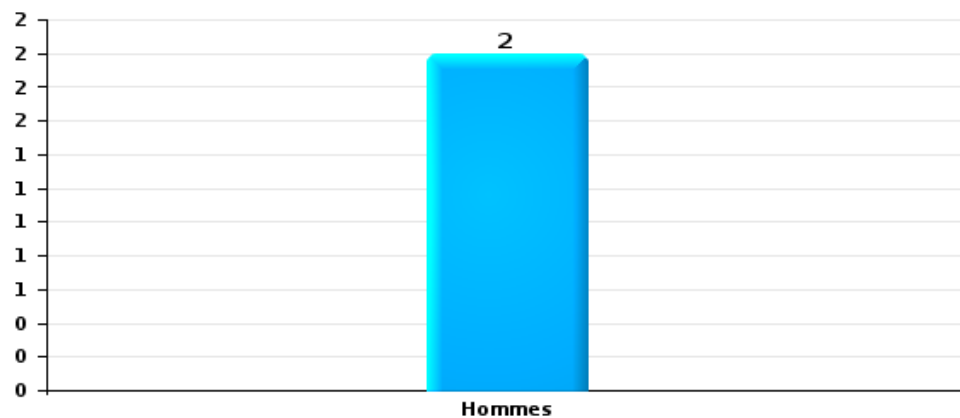
Nombre de suspects-fait selon le sexe





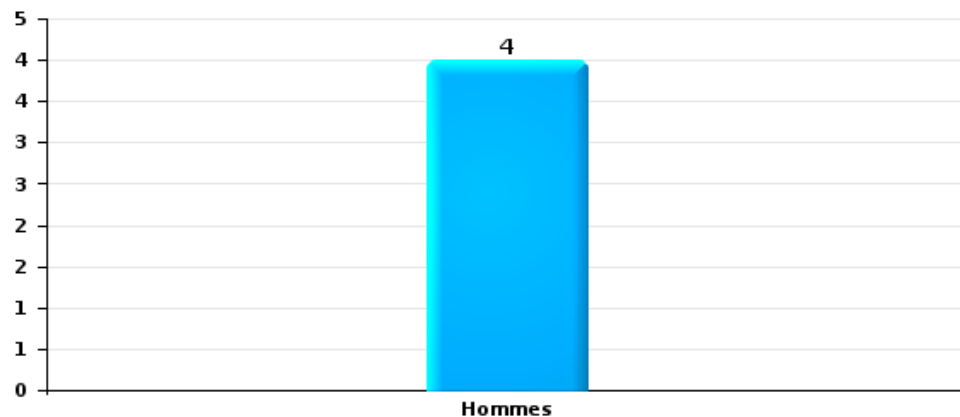
Dégradation de la propriété

Nombre de suspects-fait selon le sexe



Drogues

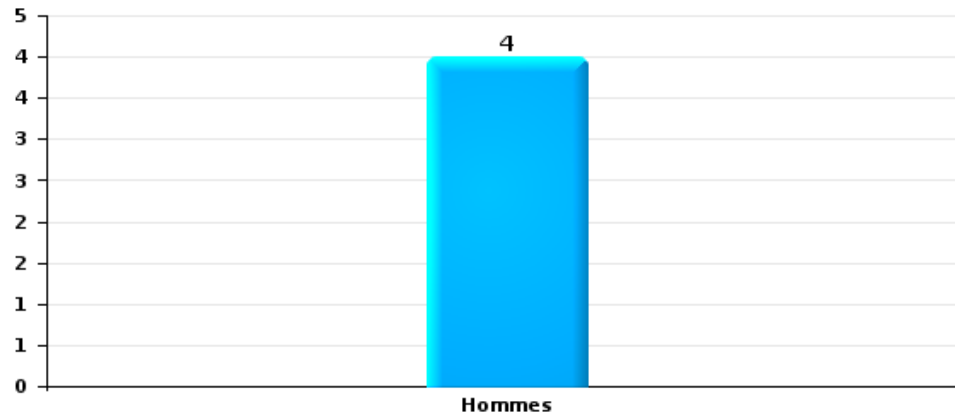
Nombre de suspects-fait selon le sexe





Fraude

Nombre de suspects-fait selon le sexe





## 2.2. Nombre de suspects-fait selon le sexe des suspects identifiés (TOP 5 des figures criminelles)

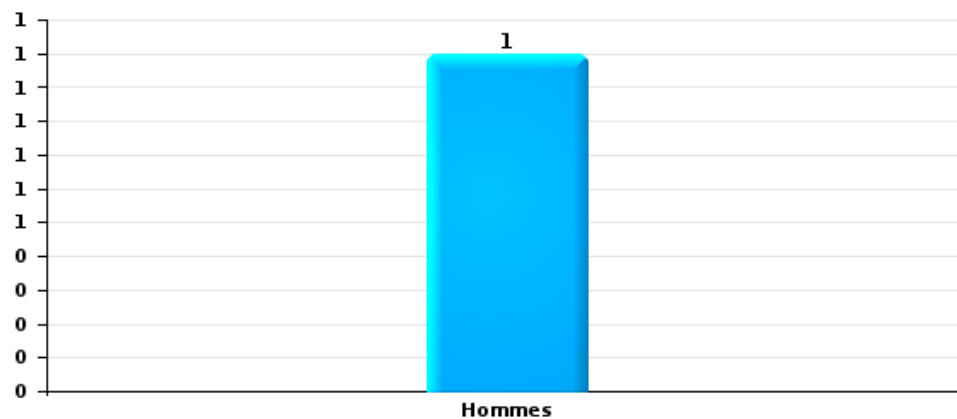
Lorsqu'un même suspect a commis plusieurs faits durant la période considérée, il est aussi comptabilisé plusieurs fois (voir également la note méthodologique)

Lontzen

2025

Dégradation de voiture

Nombre de suspects-fait selon le sexe





### 2.3. Nombre de suspects-fait selon l'âge des suspects identifiés (TOP 5 des catégories principales)

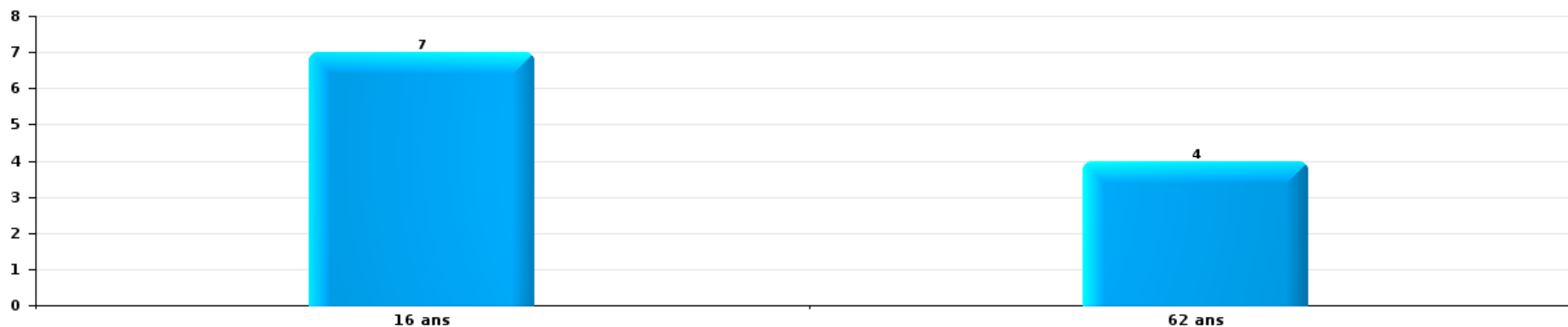
1) Lorsqu'un même suspect a commis plusieurs faits durant la période considérée, il est aussi comptabilisé plusieurs fois, qu'il ait le même âge ou non – 2) Les suspects au-dessous de 14 ans et à partir de 90 ans ne sont pas repris dans le tableau (voir également la note méthodologique)

Lontzen

2025

Vol et extorsion

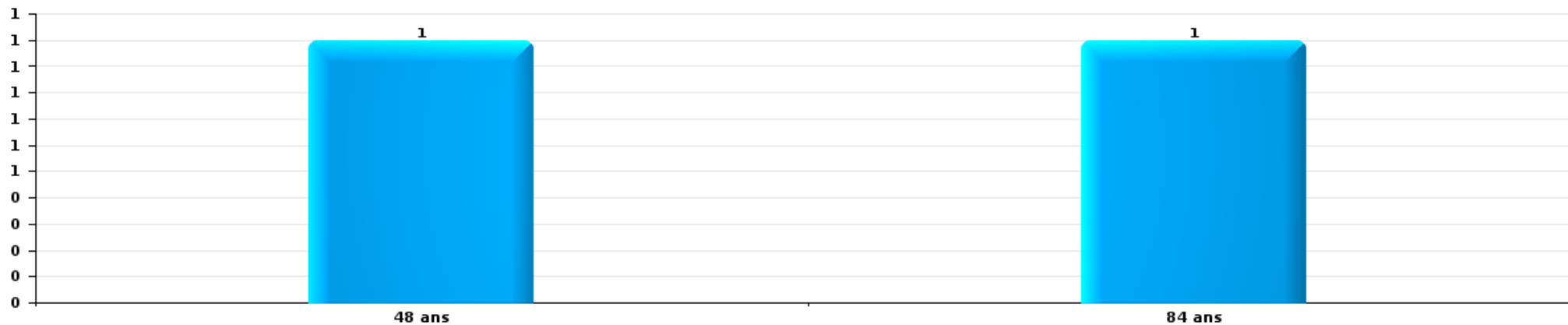
Nombre de suspects-fait par âge (chronologique)





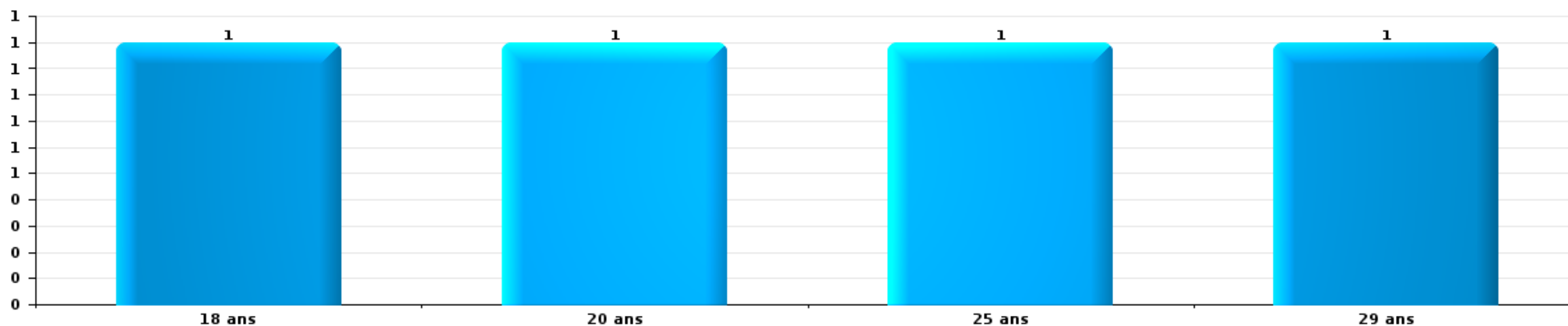
Dégradation de la propriété

Nombre de suspects-fait par âge (chronologique)



Drogues

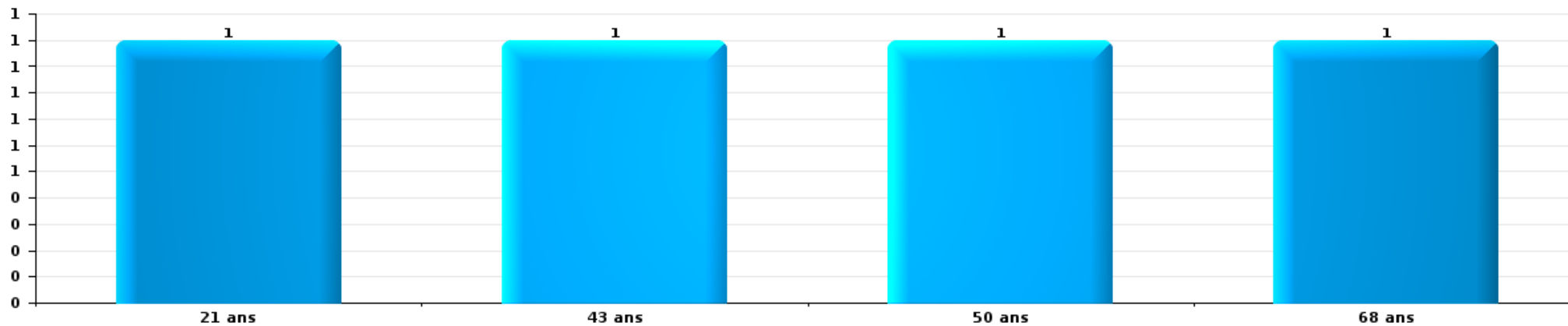
Nombre de suspects-fait par âge (chronologique)





Fraude

Nombre de suspects-fait par âge (chronologique)





## 2.4. Nombre de suspects-fait selon l'âge des suspects identifiés (TOP 5 des figures criminelles)

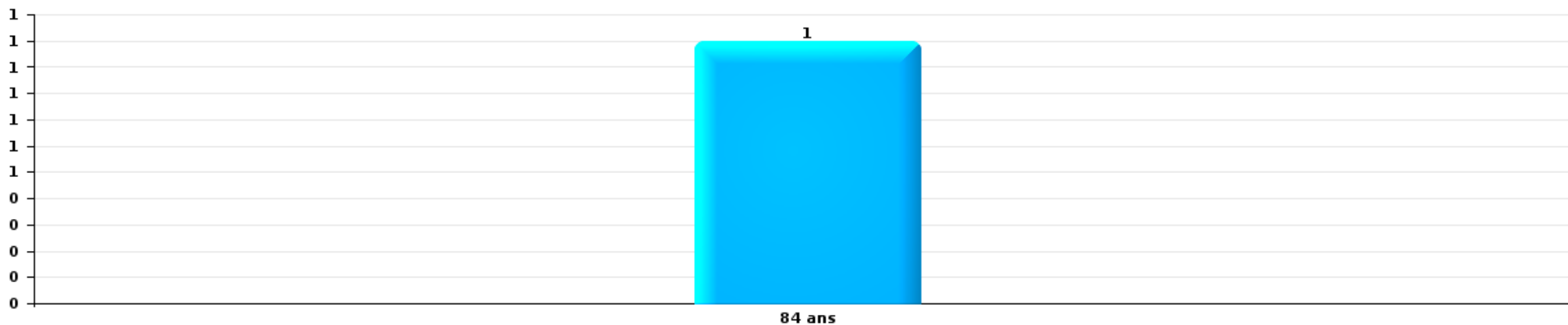
1) Lorsqu'un même suspect a commis plusieurs faits durant la période considérée, il est aussi comptabilisé plusieurs fois, qu'il ait le même âge ou non – 2) Les suspects au-dessous de 14 ans et à partir de 90 ans ne sont pas repris dans le tableau (voir également la note méthodologique)

### Lontzen

2025

### Dégradation de voiture

Nombre de suspects-fait par âge (chronologique)



# ***STATISTIQUES POLICIERES DE CRIMINALITE***

---

***LIEU DE PERPETRATION: COMMUNE***

**Lontzen**

***ANNEXE I: DETAIL PAR CATEGORIE DE DELIT  
CODE PENAL***



Lontzen

Infraction Code pénal

Infr. contre l'intégrité physique

			2000	2015	2016	2017	2018	2019	2020	2021	2022	2023	2024	2025
Assassinat	Empoisonnement (assassinat)	Tent.				1								
		Sous-total				1								
Meurtre	Autres	Tent.						1				1		
		Sous-total						1				1		
Torture et maltraitance	Torture	Acc.					2							
	Traitement inhumain	Acc.					1							
		Sous-total					3							
Coups et/ou blessures vol. en sphère familiale	Entre partenaires ou ex-partenaires	Acc.	3	2	5	6	9	10	7	5	6	5	9	2
	Lors d'un différend familial en général	Tent.						1				1		
	Par les parents envers un mineur	Acc.	3											
	Envers les parents	Acc.			3	2	2	1	1		4			
	Envers d'autres ascendants directs ou collatéraux	Acc.		2	2		1	2		3	1			2
		Acc.				1		1	1	1			1	
	Sous-total		6	4	10	9	12	15	9	9	11	6	10	4
Coups et/ou blessures vol. hors sphère familiale	Bagarres (=coups réciproques)	Acc.		8	1	1	3	2	1	2	3	3	2	3
	Coups envers fonctionnaire de police	Tent.		1										
	Envers un mineur par une pers. ayant autorité	Acc.				1						1		
	Envers un mineur qualité de l'auteur inconnue	Acc.	1				1			1	1	3	1	
	Non spécifié	Acc.	6	15	14	12	2	9	6	6	6	7	5	4
		Tent.	4			1	1	2	1					
	Sous-total		11	24	16	15	7	13	8	9	10	14	8	7
Abstention coupable		Acc.				1				1			1	
		Sous-total				1				1			1	
Autres infr. volontaires. c/ l'intégrité phys.	Entrave méchante à la circulation	Acc.		5	3			2		2		1	1	1
	Voies de faits et violences légères	Tent.				1								
		Acc.	2						1					
	Sous-total		2	5	3	1		2	1	2		1	1	1
Infr. involontaires contre l'intégrité physique	Coups et/ou blessures involontaires	Acc.	4	1	1	1								
	Abstention d'entretien enfant/personne vulnérable	Acc.											1	
	Morsure de chien	Acc.		1			3			1		3	2	
		Sous-total	4	2	1	1	3			1		3	3	
		Total	23	35	30	28	25	31	18	22	21	25	23	12



Infr. contre la liberté individuelle

		2000	2015	2016	2017	2018	2019	2020	2021	2022	2023	2024	2025
Prise d'otages	Acc.									1			
	Sous-total									1			
Enlèvement de mineur ou personne vulnérable	Enlèvement parental	Acc.				1							
	Autre enlèvement	Tent.						1					
	Sous-total					1		1					
Détenion par un particulier	Acc.	1						1				1	
	Sous-total	1						1				1	
		Total				1		2		1		1	



Infr. contre les mœurs

			2000	2015	2016	2017	2018	2019	2020	2021	2022	2023	2024	2025
Viol n'ayant pas causé la mort	Victime < 10a	Acc.		1					1					
	Victime 10a - 14a	Acc.								1				
	Victime 14a - 16a	Acc.				1					1			
	Victime 16a - 18a	Acc.				1	1			1				
	Victime majeure	Acc. Tent.		1			2		1	1				
	Sous-total			2		2	3	1	2	2	1			
Viol n'ayant pas causé la mort (nvCPS)	Victime < 16a	Acc.											1	
	Victime 16a - 18a	Acc.										1		
	Victime majeure	Acc. Tent.											1	1
	Sous-total											1	2	1
Attentat à la pudeur avec violence / menace	Victime majeure	Acc.					1			1				
	Sous-total						1			1				
Attentat à la pudeur sans violence / menace	Victime < 16a	Acc. Tent.					1							
		Sous-total					1							
Atteinte intégrité sexuelle sans mort (nvCPS)	Victime < 16a	Acc.									1	1	1	
		Sous-total									1	1	1	
Pornographie infantine	Distribution	Acc.						1		6				
		Sous-total						1		6				
Exploitation de la débauche d'autrui	Age victime inconnu	Acc.	1											
		Sous-total	1											
Outrage public aux bonnes mœurs	Actions (exhibitionnisme, etc.)	Acc.			1						1			
	Ecrits, images, objets	Acc.											1	
	Exhibitionnisme (nvCPS)	Acc.												1
	Sous-total			1							1		1	
Voyeurisme	Observation/enregistrement de nudité ou intimité	Acc.							1					
		Sous-total							1					
Images d'abus sexuels de mineurs (nvCPS)	Détention/acquisition images abus sexuels (nvCPS)	Acc.											1	
		Sous-total											1	
	Total		3	2	1	2	6	2	3	9	3	2	5	1



**Infr. contre autres valeurs morales et sentiments**

			2000	2015	2016	2017	2018	2019	2020	2021	2022	2023	2024	2025
Harcèlement	Acc.		2	20	7	7	7	6	11	21	11	14	11	5
	Sous-total		2	20	7	7	7	6	11	21	11	14	11	5
Violation de sépulture	Acc.								1					
	Sous-total								1					
Atteinte à l'honneur	Calomnie et diffamation	Acc.		1	1		3	1	4	3	4	5		1
	Déclaration calomnieuse	Acc.			2								1	
	Imputation calomnieuse	Acc.	1			1			1			1	2	
	Divulgateur méchant	Acc.			2					1		1		
	Injures (Délit)	Acc.	1	4	4	5	4	2	3	1	4	2	3	5
	Non spécifié	Acc.							1					
	Sous-total		2	5	9	6	7	3	9	5	8	9	6	6
Vie privée	Violation de domicile par un particulier	Acc.	1	3	2	3		4		4	3		2	1
	Violation du secret des lettres	Acc.				1								
	Sous-total		1	3	2	4		4		4	3		2	1
Tapage nocturne	Acc.		1						1					
	Sous-total		1						1					
Abus faiblesses de personnes	Acc.			1										
	Sous-total			1										
Vie privée mœurs: publication identité victime	Acc.									1				
	Sous-total									1				
Occupation bien d'autrui (squatter)	Pénétrer / occuper / séjourner (bien non habité)	Acc.					1							
	Sous-total						1							
	Total		6	29	18	17	15	13	22	31	22	23	19	12



Infr. relative au statut juridique de l'enfant

			2000	2015	2016	2017	2018	2019	2020	2021	2022	2023	2024	2025
Non-représentation d'enfants	Par les parents	Acc.		2	2	2	4			1		1		
	Par une personne qui en a la charge	Acc.		2		2								
Sous-total				4	2	4	4			1		1		
Total				4	2	4	4			1		1		



Vol et extorsion

			2000	2015	2016	2017	2018	2019	2020	2021	2022	2023	2024	2025
Vol avec circ. aggr.	Avec violence	Acc.	5	4	2	1	2	1	1			1	2	
		Tent.	4				1							
	Sans violence	Acc.	36	49	32	26	60	36	13	17	25	10	25	6
		Tent.	19	15	14	17	7	11	5	6	12	1	10	4
Sous-total			64	68	48	44	69	49	19	23	37	12	37	10
Vol sans circ. aggr.	Avec violence	Acc.		1		1	1				1	2		
	Sans violence, Vol à la tire	Acc.		4			1	3	1	1			1	1
	Sans violence, Vol d'usage	Acc.	1	1				1		1				
	Sans violence, Vol domestique	Acc.		2		4	1	1	1		2		3	
	Sans violence	Acc.	42	69	54	41	43	49	18	31	61	52	31	23
	Tent.	3			1	2	2		1	2		2	1	
Sous-total			46	77	54	47	48	56	20	34	66	54	37	25
Vol non spécifié		Acc.	4			1					1			
		Tent.	1											
Sous-total			5			1					1			
Extorsion		Acc.			2		1				4		1	
		Tent.							1		1			
Sous-total					2		1		1		5		1	
Total			115	145	104	92	118	105	40	57	109	66	75	35



**Fraude**

		2000	2015	2016	2017	2018	2019	2020	2021	2022	2023	2024	2025
Blanchiment d'argent	Acc.		1	1			2			1	2	2	
	Sous-total		1	1			2			1	2	2	
Recel	Recel simple	Acc.	1		1	1	1	1					
	Recel qualifié	Acc.				1							
	Sous-total		1		1	2	1	1					
Détournement et destruction frauduleuse	Cel frauduleux	Acc.		1						1			
	D'argent, de papiers, etc.	Acc.							1				
	D'objets saisis	Acc.		2	1				1		1		
	Non spécifié	Acc.											
	Sous-total	3	2	2				1	1	1	1		
Esroquerie	Fraude par internet	Acc.	2	4		2	5	10	8	8	11	8	9
		Tent.						3		1		1	
	Esroquerie sans internet	Acc.	1	1	1	1	5	1	1	1		2	3
		Tent.					5	1					1
	Sous-total		3	5	1	3	15	15	9	10	11	11	13
Tromperie	Marchandises vendues / travail fourni	Acc.	4										1
		Tent.			1			1					
	Monnaies	Acc.	2	2	1							2	
		Tent.	3	1	1	1	1						
	Endossement frauduleux de factures	Acc.	1		1	1							
	Sous-total		10	3	4	2	1	1				2	1
Abus de confiance et infr. apparentées	Abus de confiance	Acc.	2		2	2	3	3	3	2	2	3	1
		Tent.	1										
	Abus des faiblesses	Acc.									1		
	Sous-total	3	7		2	2	3	3	3	2	3	3	1
Infr. liées à l'insolvabilité	Non spécifié	Acc.					1						
	Sous-total						1						
Chèques sans provision		Acc.	1										
	Sous-total	1											
	Total	7	24	11	8	9	23	21	13	14	17	18	15



Dégradation de la propriété

			2000	2015	2016	2017	2018	2019	2020	2021	2022	2023	2024	2025
Incendie volontaire	Dans un autre lieu (de jour)	Acc.			1						1		1	1
	Dans un autre lieu (de nuit)	Acc.	2		1			1		3				
	Dans un autre lieu (moment indéterminé)	Acc.	1									1		
		Sous-total	3		2				1		3	1	1	1
Incendie involontaire		Acc.	3	3			1	2	2		1	1		2
		Sous-total	3	3			1	2	2		1	1		2
Destruction, dénaturaton, dégradation	Avec circ. aggr.	Acc.	4	2							3	1		
	Destruction de biens agricoles	Acc.				2								
	Non spécifié	Acc.	2											
		Sous-total	6	2			2					3	1	
Vandalisme	Sur véhicules	Acc.	8	21	7	6	10	12	8	9	6	7	7	4
	Sur autres biens mobiliers	Acc.	24	2	2	5	2	3	4	4	1	1	2	1
	Graffitis	Acc.	1	2	2	1		3	1	2		2		1
	Autres détériorations sur biens immobiliers	Acc.	4	24	11	15	13	11	11	18	6	9	9	3
	Dégradation de clôture	Acc.			1	2	1	1			1		2	
	Sous-total	37	49	23	29	26	30	24	24	33	14	19	20	9
		Total	49	54	25	29	29	33	26	36	19	22	21	12



Infr. contre la sécurité publique

			2000	2015	2016	2017	2018	2019	2020	2021	2022	2023	2024	2025
Organisation criminelle	Acc.									1			1	
	Sous-total									1			1	
Association de malfaiteurs	Acc.			1				1				1		
	Sous-total			1				1				1		
Menaces	Menace d'attentat	Acc.											1	
	Verbales	Acc.	20	10	10	8	5	7	11	3	4	6	6	3
	Ecrites	Acc.		2		1	4	3	1	3	2	2	4	2
	Par gestes, emblèmes	Acc.	2		5		2	3	3	3	2	3	3	1
	Alerte à la bombe	Acc.		1										
	Non spécifié	Tent.	1											
	Sous-total		24	13	15	9	11	13	15	9	8	11	14	6
	Total		24	14	15	9	11	14	15	10	8	12	15	6



Infr. contre l'autorité publique

		2000	2015	2016	2017	2018	2019	2020	2021	2022	2023	2024	2025
<b>Violence c/ personnes investies autorité publique</b>	<b>Acc.</b>		1		1								
	<b>Sous-total</b>		1		1								
<b>Rébellion</b>	<b>Rébellion non armée</b>	<b>Acc.</b>	4		1	1	3	1	4	3			2
	<b>Sous-total</b>	1	4		1	1	3	1	4	3			2
<b>Outrages</b>	<b>Acc.</b>	2	4	2	1	2	4	1	5	1			2
	<b>Sous-total</b>	2	4	2	1	2	4	1	5	1			2
	<b>Total</b>	3	9	2	3	3	7	2	9	4			4



Infr. contre la foi publique

			2000	2015	2016	2017	2018	2019	2020	2021	2022	2023	2024	2025
Faux en écritures	Faux en écritures	Acc.	2	2	1	2	4	2		2	1	2	2	3
	Usage de faux en écrit. et écrit. falsifiées	Acc.	1	2	3	1	2	2	1	2	1	3	2	2
		Sous-total	3	4	4	3	6	4	1	4	2	5	4	5
Usurpation	De fonctions	Acc.						1					1	
	De nom	Acc.	2	2	3				2	1		2	6	4
		Sous-total	2	2	3			1	2	1		2	7	4
Contrefaçon / falsification	Contrefaçon	Acc.				1	1			1	1			
	Falsification	Acc.		1	2	3	2	1	1	1		2	2	
		Sous-total		1	2	3	3	2	1	2	1	2	2	
Fausses monnaies	Emission	Acc.	1											
		Sous-total	1											
Faux en justice	Faux témoignage	Acc.				1								
	Fausse déclarations	Acc.											1	
		Sous-total				1							1	
		Total	6	7	9	6	10	7	4	7	3	9	14	9



**Lontzen**

**Infraction Code pénal**

**Infr. contre la famille**

		2000	2015	2016	2017	2018	2019	2020	2021	2022	2023	2024	2025
<b>Refus du droit aux relations personnelles</b>	Acc.	5	6	3	5	4	1	3	2	3	1		1
	Sous-total	5	6	3	5	4	1	3	2	3	1		1
<b>Non-acquittement pension alimentaire</b>	Acc.				1								
	Sous-total				1								
	Total	5	6	3	6	4	1	3	2	3	1		1

**Criminalité informatique**

		2000	2015	2016	2017	2018	2019	2020	2021	2022	2023	2024	2025
<b>Hacking</b>	Acc.					1		1		1	1	1	3
	Sous-total					1		1		1	1	1	3
<b>Faux en informatique</b>	Acc.										1	2	
	Sous-total										1	2	
<b>Fraude informatique</b>	Acc.		2	1	3		3	4	4	10	8	12	10
	Tent.			1		1	1			1			
	Sous-total		2	2	3	1	4	4	4	11	8	12	10
	Total		2	2	3	2	4	5	4	12	10	15	13

**Contravention Code pénal**

		2000	2015	2016	2017	2018	2019	2020	2021	2022	2023	2024	2025
<b>Divagation d'animaux</b>	Acc.	2											
	Sous-total	2											
<b>Autres contraventions CP</b>	Acc.	5											
	Sous-total	5											
	Total	7											



# ***STATISTIQUES POLICIERES DE CRIMINALITE***

---

***LIEU DE PERPETRATION: COMMUNE***

**Lontzen**

***ANNEXE II: DETAIL PAR CATEGORIE DE DELIT  
LOIS SPECIALES***



Lontzen

Infraction Lois spéciales

Drogues

			2000	2015	2016	2017	2018	2019	2020	2021	2022	2023	2024	2025
Détention		Acc.	5	9	7	12	11	20	12	14	23	9	9	4
		Sous-total	5	9	7	12	11	20	12	14	23	9	9	4
Usage	Faciliter l'usage	Acc.				1								
	Incitation à l'usage	Acc.				1								
	Désordre, scandale ou danger dans un espace public	Acc.					1							
		Sous-total				2	1							
Importation et exportation		Acc.		4	1				1	3			2	1
		Sous-total		4	1				1	3			2	1
Fabrication		Acc.							2	1			1	
		Sous-total							2	1			1	
Commerce		Acc.		1	2	1				1	1		1	1
		Sous-total		1	2	1				1	1		1	1
Autres		Acc.	1	1	1			2			1			
		Sous-total	1	1	1			2			1			
		Total	6	15	11	13	13	23	12	18	29	9	13	6

Législation sur les étrangers

			2000	2015	2016	2017	2018	2019	2020	2021	2022	2023	2024	2025
Transmigration illégale	Mariages simulés/blancs sans récompense/contrainte	Acc.			1									
	Accès au territoire	Acc.	2		2	1	1	5	3			1	1	
	Séjour	Acc.	7	1	6	5	3	13	3	7	3	7	6	3
	Inscription au registre des étrangers	Acc.	1											
		Sous-total	10	1	9	6	4	18	6	7	3	8	7	3
Trafic d'êtres humains		Acc.					2	2	1			1		
		Sous-total					2	2	1			1		
Aide au séjour illégal		Acc.					2	2						
		Sous-total					2	2						
Non spécifié		Acc.	1											
		Sous-total	1											
		Total	11	1	9	6	4	22	10	8	3	9	7	3



Environnement

			2000	2015	2016	2017	2018	2019	2020	2021	2022	2023	2024	2025
Déchets	Déchets par professionnel	Acc.								1			1	
	Déchets par particulier	Acc.		1	1			1	1	1	1			
	Déchets par personne indéterminée	Acc.	5											
	Non spécifié	Acc.	3											
		<b>Sous-total</b>	<b>8</b>	<b>1</b>	<b>1</b>			<b>1</b>	<b>1</b>	<b>2</b>	<b>1</b>		<b>1</b>	
Autres que déchets	Urbanisme	Acc.	1	1	1	3	1							
	Bruit	Acc.	1				1							1
	Pollution de l'eau	Acc.							1					
	Pollution de l'air	Acc.		1										
	Pollution du sol	Acc.				1					1			
	Autres nuisances en matière d'environnement	Acc.	4	1	1					1				
		<b>Sous-total</b>	<b>6</b>	<b>3</b>	<b>2</b>	<b>4</b>	<b>2</b>		<b>1</b>	<b>1</b>	<b>1</b>			<b>1</b>
Biodiversité / Faune et flore	Bien-être animal	Acc.	1			1	1		1		2		1	
	Protection de la nature	Acc.		1										
		<b>Sous-total</b>	<b>1</b>	<b>1</b>		<b>1</b>	<b>1</b>		<b>1</b>		<b>2</b>		<b>1</b>	
		<b>Total</b>	<b>15</b>	<b>5</b>	<b>3</b>	<b>5</b>	<b>3</b>	<b>1</b>	<b>3</b>	<b>3</b>	<b>4</b>		<b>2</b>	<b>1</b>



**Armes et explosifs**

			2000	2015	2016	2017	2018	2019	2020	2021	2022	2023	2024	2025
Détention illégale	Arme à feu	Acc.			1		2		1	3	1			
	Arme blanche ou non à feu	Acc.		4	3	2	1	4	1	1	2		4	1
	Munition	Acc.							1					
	Non spécifié	Acc.	1											
		<b>Sous-total</b>	<b>1</b>	<b>4</b>	<b>4</b>	<b>2</b>	<b>3</b>	<b>4</b>	<b>3</b>	<b>4</b>	<b>3</b>		<b>4</b>	<b>1</b>
Port / transport illégal	Arme à feu	Acc.							1					
	Arme blanche ou non à feu	Acc.		5	6		7	5	4	1	2	4	1	
	Munition	Acc.			1									
	Non spécifié	Acc.	3											
		<b>Sous-total</b>	<b>3</b>	<b>5</b>	<b>7</b>		<b>7</b>	<b>5</b>	<b>5</b>	<b>1</b>	<b>2</b>	<b>4</b>	<b>1</b>	
Commerce illégal	Arme à feu	Acc.								2				
	Arme blanche ou non à feu	Acc.											1	
		<b>Sous-total</b>								<b>2</b>			<b>1</b>	
Autre	Non spécifié	Acc.	1											
		<b>Sous-total</b>	<b>1</b>											
		<b>Total</b>	<b>5</b>	<b>9</b>	<b>11</b>	<b>2</b>	<b>10</b>	<b>9</b>	<b>8</b>	<b>7</b>	<b>5</b>	<b>4</b>	<b>6</b>	<b>1</b>

**Protection de la personne**

			2000	2015	2016	2017	2018	2019	2020	2021	2022	2023	2024	2025
Discrimination	Racisme et xénophobie	Acc.								1		1	2	
	Fondée sur le handicap	Acc.				1		1						
	Autre discrimination	Acc.		1		1								
		<b>Sous-total</b>		<b>1</b>		<b>2</b>		<b>1</b>		<b>1</b>		<b>1</b>	<b>2</b>	
Négationnisme et révisionnisme	Négationnisme	Acc.											1	
		<b>Sous-total</b>											<b>1</b>	
Protection de la vie privée		Acc.		1								1		
		<b>Sous-total</b>		<b>1</b>								<b>1</b>		
Caméras de surveillance		Acc.					1	1			1		1	2
		<b>Sous-total</b>					<b>1</b>	<b>1</b>			<b>1</b>		<b>1</b>	<b>2</b>
Droit à l'image		Acc.							1			1		
		<b>Sous-total</b>							<b>1</b>			<b>1</b>		
		<b>Total</b>		<b>2</b>		<b>2</b>	<b>1</b>	<b>2</b>	<b>1</b>	<b>1</b>	<b>1</b>	<b>3</b>	<b>4</b>	<b>2</b>



**Lontzen**

**Infraction Lois spéciales**

**Hormones et dopage**

		2000	2015	2016	2017	2018	2019	2020	2021	2022	2023	2024	2025
Détention	Acc.		1										
	Sous-total:		1										
	Total:		1										

**Sécurité privée**

		2000	2015	2016	2017	2018	2019	2020	2021	2022	2023	2024	2025
Entreprises de gardiennage / de sécurité	Acc.	1											
	Sous-total:	1											
	Total:	1											

**Protection de la jeunesse**

		2000	2015	2016	2017	2018	2019	2020	2021	2022	2023	2024	2025
Législation sur l'obligation scolaire	Acc.				1								
	Sous-total:				1								
Législation sur la protection de la jeunesse	Acc.	1	4	1		1	1		3	1	1	1	
	Sous-total:	1	4	1		1	1		3	1	1	1	
Non spécifié	Tent.	1											
	Sous-total:	1											
	Total:	2	4	1	1	1	1		3	1	1	1	



**Code pénal social**

		2000	2015	2016	2017	2018	2019	2020	2021	2022	2023	2024	2025
<b>Harcèlement au travail</b>	Acc.						3		1	1			
	Sous-total:						3		1	1			
<b>Temps de travail</b>	Acc.				1								
	Sous-total:				1								
<b>Fraude sociale aux cotisations (travail au noir)</b>	Acc.				3		1	2	1				
	Sous-total:				3		1	2	1				
<b>Escroquerie en droit pénal social</b>	Acc.		1				1						
	Sous-total:		1				1						
<b>Autres</b>	Tent.		1										
	Sous-total:		1										
	Total:		2		4		5	2	2	1			

**Ivresse et alcool**

		2000	2015	2016	2017	2018	2019	2020	2021	2022	2023	2024	2025
<b>Ivresse publique</b>	Acc.	2	5	2		3	4	2	4	3			1
	Sous-total:	2	5	2		3	4	2	4	3			1
	Total:	2	5	2		3	4	2	4	3			1

**Registre de population**

		2000	2015	2016	2017	2018	2019	2020	2021	2022	2023	2024	2025
	Acc.	3			1						1		
	Sous-total:	3			1						1		
	Total:	3			1						1		



**Carte d'identité**

		2000	2015	2016	2017	2018	2019	2020	2021	2022	2023	2024	2025
<b>Pas en possession</b>	Acc.		1	1		1		1					
	Sous-total:		1	1		1		1					
<b>Autres</b>	Acc.		1										
	Sous-total:		1										
	<b>Total:</b>		<b>2</b>	<b>1</b>		<b>1</b>		<b>1</b>					

**Santé publique**

		2000	2015	2016	2017	2018	2019	2020	2021	2022	2023	2024	2025
<b>Denrées alimentaires</b>	Acc.	1							1				
	Sous-total:	1							1				
<b>Refus ou négligence respect mesures</b>	Acc.							51	24				
	Sous-total:							51	24				
<b>Autres</b>	Acc.	1						3					
	Sous-total:	1						3					
	<b>Total:</b>	<b>2</b>						<b>54</b>	<b>25</b>				

**Travail**

		2000	2015	2016	2017	2018	2019	2020	2021	2022	2023	2024	2025
<b>Commerce ambulant</b>	Acc.										1		
	Sous-total:										1		
<b>Rémunération profession réglementée</b>	Acc.				1								
	Sous-total:				1								
<b>Fraude sociale aux cotisations (travail au noir)</b>	Acc.	1											
	Tent.	1											
	Sous-total:	2											
<b>Autres</b>	Acc.						2			2			
	Sous-total:						2			2			
	<b>Total:</b>	<b>2</b>			<b>1</b>		<b>2</b>			<b>2</b>	<b>1</b>		



**Protection des revenus publics**

		2000	2015	2016	2017	2018	2019	2020	2021	2022	2023	2024	2025
<b>Douane et accises</b>	Acc.								1				
	Sous-total:								1				
<b>Fraude sociale aux allocations</b>	Acc.								1				
	Sous-total:								1				
<b>Non spécifié</b>	Acc.												1
	Sous-total:												1
	Total:								2				1

**Pratiques commerciales**

		2000	2015	2016	2017	2018	2019	2020	2021	2022	2023	2024	2025
<b>Non spécifié</b>	Acc.	1											
	Sous-total:	1											
	Total:	1											

**Autres lois spéciales**

		2000	2015	2016	2017	2018	2019	2020	2021	2022	2023	2024	2025
<b>Loteries et jeux de hasard</b>	Acc.	1											
	Sous-total:	1											
<b>Infractions Loi police chemins de fer</b>	Acc.									1			
	Sous-total:									1			
<b>Autres</b>	Acc.											1	
	Sous-total:											1	
	Total:	1								1		1	

# ***STATISTIQUES POLICIERES DE CRIMINALITE***

---

***LIEU DE PERPETRATION: COMMUNE***

**Lontzen**

***ANNEXE III: DETAIL  
FIGURES CRIMINELLES / PHENOMENES***



Lontzen

FC Vol moyen de transport

		2000	2015	2016	2017	2018	2019	2020	2021	2022	2023	2024	2025
Vol de voiture	Acc.	6	1	3	4	2	1			3		2	1
	Tent.	6			2		1						
	<b>Total</b>	<b>12</b>	<b>1</b>	<b>3</b>	<b>6</b>	<b>2</b>	<b>2</b>			<b>3</b>		<b>2</b>	<b>1</b>
Vol de moto	Acc.	1	1				1			2			1
	Total	1	1				1			2			1
Carjacking	Acc.	1											
	Total	1											
Vol dans les garages	Acc.	1	1				1			2			1
	Total	1	1				1			2			1
Vol de vélomoteur	Acc.	3	1			1	1			1			
	Tent.	1											
	Total	4	1			1	1			1			
Vol de vélo	Acc.	2	1		3	5	1	4	2	4	2	1	2
	Total	2	1		3	5	1	4	2	4	2	1	2



**FC Cambriolage**

		2000	2015	2016	2017	2018	2019	2020	2021	2022	2023	2024	2025
<b>Cambriolage dans habitation</b>	<b>Acc.</b>	16	22	17	3	30	18	6	7	11	8	20	4
	<b>Tent.</b>	13	8	10	6	5	8	4	3	8	1	8	4
	<b>Total</b>	<b>29</b>	<b>30</b>	<b>27</b>	<b>9</b>	<b>35</b>	<b>26</b>	<b>10</b>	<b>10</b>	<b>19</b>	<b>9</b>	<b>28</b>	<b>8</b>
<b>Cambriolage ds entreprise ou commerce</b>	<b>Acc.</b>	7	10	6	7	4	1	4	2	3	1	1	1
	<b>Tent.</b>	2	2	1	3		1			1			
	<b>Total</b>	<b>9</b>	<b>12</b>	<b>7</b>	<b>10</b>	<b>4</b>	<b>2</b>	<b>4</b>	<b>2</b>	<b>4</b>	<b>1</b>	<b>1</b>	<b>1</b>
<b>Cambriolage ds service public ou bâtiment administ</b>	<b>Acc.</b>	2	2	5	1						1	5	
	<b>Tent.</b>		1	1				1	1				
	<b>Total</b>	<b>2</b>	<b>3</b>	<b>6</b>	<b>1</b>			<b>1</b>	<b>1</b>		<b>1</b>	<b>5</b>	
<b>Cambriolage dans bâtiment (total)</b>	<b>Acc.</b>	25	34	28	11	34	19	10	9	14	10	25	5
	<b>Tent.</b>	15	11	12	9	5	9	5	4	9	1	8	4
	<b>Total</b>	<b>40</b>	<b>45</b>	<b>40</b>	<b>20</b>	<b>39</b>	<b>28</b>	<b>15</b>	<b>13</b>	<b>23</b>	<b>11</b>	<b>33</b>	<b>9</b>

**FC Vol autre**

		2000	2015	2016	2017	2018	2019	2020	2021	2022	2023	2024	2025
<b>Vol à main armée</b>	<b>Acc.</b>		1	1	2	2		1				1	
	<b>Total</b>		<b>1</b>	<b>1</b>	<b>2</b>	<b>2</b>		<b>1</b>				<b>1</b>	
<b>Vol avec violence sans arme</b>	<b>Acc.</b>	5	4	2		2	1			5	3	2	
	<b>Tent.</b>	4					1			1			
	<b>Total</b>	<b>9</b>	<b>4</b>	<b>2</b>		<b>2</b>	<b>2</b>			<b>6</b>	<b>3</b>	<b>2</b>	
<b>Vol dans ou sur un véhicule</b>	<b>Acc.</b>	19	12	8	15	9	7	3	6	15	4	11	2
	<b>Tent.</b>	3	3	1	7	1	1		1	3		3	1
	<b>Total</b>	<b>22</b>	<b>15</b>	<b>9</b>	<b>22</b>	<b>10</b>	<b>8</b>	<b>3</b>	<b>7</b>	<b>18</b>	<b>4</b>	<b>14</b>	<b>3</b>
<b>Vol d'armes et explosifs</b>	<b>Acc.</b>	1					2			1		1	
	<b>Total</b>	<b>1</b>					<b>2</b>			<b>1</b>		<b>1</b>	
<b>Arrachage de sac à main</b>	<b>Acc.</b>		1			1							
	<b>Total</b>		<b>1</b>			<b>1</b>							



**FC Vol autre**

		2000	2015	2016	2017	2018	2019	2020	2021	2022	2023	2024	2025
Vol à l'arraché	Acc.	1	1			1							
	Tent.						1						
	<b>Total</b>	<b>1</b>	<b>1</b>			<b>1</b>	<b>1</b>						
Vol à la tire	Acc.		4			1	4	1	1			1	1
	Tent.												
	<b>Total</b>		<b>4</b>			<b>1</b>	<b>4</b>	<b>1</b>	<b>1</b>			<b>1</b>	<b>1</b>
Vol à l'étalage	Acc.		25	32	19	21	14	3	8	36	32	14	13
	Tent.						1		1				
	<b>Total</b>		<b>25</b>	<b>32</b>	<b>19</b>	<b>21</b>	<b>15</b>	<b>3</b>	<b>9</b>	<b>36</b>	<b>32</b>	<b>14</b>	<b>13</b>
Vol par ruse	Acc.	1	1	1	2				1	1	2	1	1
	Tent.		1										
	<b>Total</b>	<b>1</b>	<b>2</b>	<b>1</b>	<b>2</b>				<b>1</b>	<b>1</b>	<b>2</b>	<b>1</b>	<b>1</b>
Vol de métaux	Acc.			1		6	13		1	1	1		2
	Tent.						1			1			
	<b>Total</b>			<b>1</b>		<b>6</b>	<b>14</b>		<b>1</b>	<b>2</b>	<b>1</b>		<b>2</b>
Vol sur les chantiers	Acc.		5			1	1	3					1
	Tent.					1						1	
	<b>Total</b>		<b>5</b>			<b>2</b>	<b>1</b>	<b>3</b>				<b>1</b>	<b>1</b>
Home-invasion	Acc.			1									
	Tent.												
	<b>Total</b>			<b>1</b>									
Vol d'animaux	Acc.		1										
	Tent.												
	<b>Total</b>		<b>1</b>										
Vol de cargaison	Acc.				11	1	3	2					
	Tent.				5								
	<b>Total</b>				<b>16</b>	<b>1</b>	<b>3</b>	<b>2</b>					



**Criminalité ICT**

		2000	2015	2016	2017	2018	2019	2020	2021	2022	2023	2024	2025
<b>Fraude de cartes de paiements</b>	Acc.				1		1			2	2		3
	Total				1		1			2	2		3
<b>Phishing</b>	Acc.							2	1	7	4	7	5
	Total							2	1	7	4	7	5
<b>Ransomware</b>	Tent.						1						
	Total						1						
<b>Skimming</b>	Acc.										1		
	Total										1		

**FC Autre**

		2000	2015	2016	2017	2018	2019	2020	2021	2022	2023	2024	2025
<b>Violence contre les métiers d'intérêt général</b>	Acc.		1		1								
	Total		1		1								
<b>Graffiti</b>	Acc.	1	3	2	2		3	1	2		2		1
	Total	1	3	2	2		3	1	2		2		1
<b>Dégradation de voiture</b>	Acc.	4	19	8	7	10	12	8	10	6	7	6	4
	Total	4	19	8	7	10	12	8	10	6	7	6	4
<b>Rixe au couteau</b>	Tent.						1						
	Total						1						



**PH Violence intrafamiliale (VIF)**

		2000	2015	2016	2017	2018	2019	2020	2021	2022	2023	2024	2025
VIF: physique, dans le couple	Acc.	3	2	5	6	9	10	7	7	6	5	9	2
	Tent.						1				1		
	<b>Total</b>	<b>3</b>	<b>2</b>	<b>5</b>	<b>6</b>	<b>9</b>	<b>11</b>	<b>7</b>	<b>7</b>	<b>6</b>	<b>6</b>	<b>9</b>	<b>2</b>
VIF: physique, envers des descendants	Acc.			3	3	2	1	1	1	5		1	
	<b>Total</b>			<b>3</b>	<b>3</b>	<b>2</b>	<b>1</b>	<b>1</b>	<b>1</b>	<b>5</b>		<b>1</b>	
VIF: physique, envers d'autres membres	Acc.	3	2	2	1	2	3	1	4	1		1	2
	<b>Total</b>	<b>3</b>	<b>2</b>	<b>2</b>	<b>1</b>	<b>2</b>	<b>3</b>	<b>1</b>	<b>4</b>	<b>1</b>		<b>1</b>	<b>2</b>
VIF: sexuelle, envers d'autres membres	Acc.											1	
	<b>Total</b>											<b>1</b>	
VIF: psychique, dans le couple	Acc.	5	8	6	7	8	1	3	4	3	3	1	1
	<b>Total</b>	<b>5</b>	<b>8</b>	<b>6</b>	<b>7</b>	<b>8</b>	<b>1</b>	<b>3</b>	<b>4</b>	<b>3</b>	<b>3</b>	<b>1</b>	<b>1</b>
VIF: psychique, envers des descendants	Acc.											1	
	<b>Total</b>											<b>1</b>	
VIF: psychique, envers d'autres membres	Acc.						1				1		
	<b>Total</b>						<b>1</b>				<b>1</b>		
VIF: économique, dans le couple	Acc.								1				
	<b>Total</b>								<b>1</b>				
VIF: économique, envers d'autres membres	Acc.				2		1				1		
	<b>Total</b>				<b>2</b>		<b>1</b>				<b>1</b>		

**PH Hormones et dopage**

		2000	2015	2016	2017	2018	2019	2020	2021	2022	2023	2024	2025
Dopage humain	Acc.		1										
	<b>Total</b>		<b>1</b>										



**PH Drogues**

	2000	2015	2016	2017	2018	2019	2020	2021	2022	2023	2024	2025
<b>Vente de cocaïne</b> Acc.								1				
Total								1				
<b>Import-export de cocaïne</b> Acc.			1					1				
Total			1					1				
<b>Production de drogues synthétiques</b> Acc.								1				
Total								1				
<b>Import-export de drogues synthétiques</b> Acc.		2						1	1		1	
Total		2						1	1		1	
<b>Vente de drogues synthétiques</b> Acc.		1	1	1				1			1	
Total		1	1	1				1			1	
<b>Import-export de cannabis en grande quantité</b> Acc.									1			
Total									1			
<b>Vente de cannabis en grande quantité</b> Acc.									1			
Total									1			

**PH Trafic d'armes**

	2000	2015	2016	2017	2018	2019	2020	2021	2022	2023	2024	2025
<b>Commerce et production d'arme à feu et mun.</b> Acc.								1				
Total								1				
<b>Commerce et production d'arme non à feu</b> Acc.											1	
Total											1	

**PH Traite des êtres humains**

	2000	2015	2016	2017	2018	2019	2020	2021	2022	2023	2024	2025
<b>TEH - exploitation sexuelle</b> Acc.	1											
Total	1											

**PH Violence dans l'espace public**

	2000	2015	2016	2017	2018	2019	2020	2021	2022	2023	2024	2025
<b>Violence physique (voie publique)</b> Acc.	1	13	2	6	3	9	6	6	7	3	4	4

PPF/DGR/DRI/BIPOL - Statistiques policières de criminalité (date de clôture: 31/10/2025)  
 Les données pour les années 2001 jusqu'à 2014 ne sont plus publiées mais restent disponibles sur demande auprès du service BIPOL.  
 Les données pour 2025 ne concernent que le 1er semestre.



**PH Violence dans l'espace public**

		2000	2015	2016	2017	2018	2019	2020	2021	2022	2023	2024	2025
	<b>Tent.</b>	1				1	1	1			1		
	<b>Total</b>	2	13	2	6	4	10	7	6	7	4	4	4
<b>Violence physique (autre endroit public)</b>	<b>Acc.</b>				1	1					2		
	<b>Total</b>				1	1					2		
<b>Violence physique (endroit accessible au public)</b>	<b>Acc.</b>	5	12	10	4	2	3	1	2	2	1	3	1
	<b>Tent.</b>	1	1					1					
	<b>Total</b>	6	13	10	4	2	3	2	2	2	1	3	1
<b>Violence sexuelle (voie publique)</b>	<b>Acc.</b>	2		1								1	
	<b>Total</b>	2		1								1	
<b>Violence sexuelle (autre endroit public)</b>	<b>Acc.</b>	1								1			
	<b>Total</b>	1								1			
<b>Violence sexuelle (endroit accessible au public)</b>	<b>Acc.</b>					1			1				
	<b>Total</b>					1			1				
<b>Violence psychique (voie publique)</b>	<b>Acc.</b>	7	12	13	8	7	6	7	11	5	7	5	4
	<b>Tent.</b>	1											
	<b>Total</b>	8	12	13	8	7	6	7	11	5	7	5	4
<b>Violence psychique (autre endroit public)</b>	<b>Acc.</b>			1						1			
	<b>Total</b>			1						1			
<b>Violence psychique (endroit accessible au public)</b>	<b>Acc.</b>	2	1		1	1	2	3	1	4	3	6	4
	<b>Total</b>	2	1		1	1	2	3	1	4	3	6	4
<b>Vol à main armée (voie publique)</b>	<b>Acc.</b>				1								
	<b>Total</b>				1								
<b>Vol à main armée (endroit accessible au public)</b>	<b>Acc.</b>		1	1	1	2						1	
	<b>Total</b>		1	1	1	2						1	
<b>Vol avec violence sans arme (voie publique)</b>	<b>Acc.</b>	1				1							
	<b>Tent.</b>						1						
	<b>Total</b>	1				1	1						



**PH Violence dans l'espace public**

		2000	2015	2016	2017	2018	2019	2020	2021	2022	2023	2024	2025
<b>Vol avec violence sans arme (endr. acces. au pub.)</b>	<b>Acc.</b>	2	1							1	2		
	<b>Total</b>	2	1							1	2		

**PH Autre**

		2000	2015	2016	2017	2018	2019	2020	2021	2022	2023	2024	2025
<b>Faux policiers</b>	<b>Tent.</b>						6						
	<b>Total</b>						6						
<b>Terrorisme, extrémisme et radicalisme</b>	<b>Acc.</b>		1						1			2	1
	<b>Total</b>		1						1			2	1
<b>Cyberharcèlement</b>	<b>Acc.</b>		9	6	3	4	4	7	10	5	6	4	4
	<b>Total</b>		9	6	3	4	4	7	10	5	6	4	4
<b>Fraude à l'identité</b>	<b>Acc.</b>	3	2	5	1	1	5	2	3	2	5	8	9
	<b>Tent.</b>		1										
	<b>Total</b>	3	3	5	1	1	5	2	3	2	5	8	9

# ***STATISTIQUES POLICIERES DE CRIMINALITE***

---

*LIEU DE PERPETRATION: COMMUNE*

**Lontzen**

***ANNEXE IV: FAITS ENREGISTRES  
NON CRIMINELS***



Lontzen

Faits non criminels

Maladies / Décès / Disparition

	2000	2015	2016	2017	2018	2019	2020	2021	2022	2023	2024	2025
Suicide		3	2	4	1	3	1	3	3	2	1	1
Personne malade	2		2	1	5	1	7	2	2		2	2
Décès suspect			1						1		1	
Décès naturel	1	3	2	1	2	2	2	2	2		1	
Disparition (personne disparue)	3	1	2	1	3	1	1	4	3		3	
Accident (sauf roulage)	1		2		1							1
Sécurité des travailleurs (accident du travail)										1		
<b>Total</b>	<b>7</b>	<b>7</b>	<b>11</b>	<b>7</b>	<b>12</b>	<b>7</b>	<b>11</b>	<b>11</b>	<b>11</b>	<b>3</b>	<b>8</b>	<b>4</b>

Appels

	2000	2015	2016	2017	2018	2019	2020	2021	2022	2023	2024	2025
Alarme									1			
Appels									3			
<b>Total</b>									<b>4</b>			

Problèmes sociaux

	2000	2015	2016	2017	2018	2019	2020	2021	2022	2023	2024	2025
Différends familiaux	6		2		2			1		2	4	1
Différend (pas de coups)	3				3			1		1		
Affaire civile	2	1	1		2	1		2		2	1	1
Protection de la jeunesse	1		2		1	1		1				
Autres	1	1										
<b>Total</b>	<b>13</b>	<b>2</b>	<b>5</b>		<b>8</b>	<b>2</b>		<b>5</b>		<b>5</b>	<b>5</b>	<b>2</b>



**Catastrophes**

	2000	2015	2016	2017	2018	2019	2020	2021	2022	2023	2024	2025
Fuite de gaz									1			
Dégâts tempête									1			
Autres	1											
<b>Total</b>	<b>1</b>								<b>2</b>			

**Ordre public**

	2000	2015	2016	2017	2018	2019	2020	2021	2022	2023	2024	2025
Autres	1											
<b>Total</b>	<b>1</b>											

**Agissements suspects**

	2000	2015	2016	2017	2018	2019	2020	2021	2022	2023	2024	2025
	5	4	8	6	3	6	3	2	1		2	
<b>Total</b>	<b>5</b>	<b>4</b>	<b>8</b>	<b>6</b>	<b>3</b>	<b>6</b>	<b>3</b>	<b>2</b>	<b>1</b>		<b>2</b>	

**Objets trouvés**

	2000	2015	2016	2017	2018	2019	2020	2021	2022	2023	2024	2025
	3	1		1								
<b>Total</b>	<b>3</b>	<b>1</b>		<b>1</b>								

**Objets perdus**

	2000	2015	2016	2017	2018	2019	2020	2021	2022	2023	2024	2025
		71	82	79	83	63	70	76	82	87	111	54
<b>Total</b>		<b>71</b>	<b>82</b>	<b>79</b>	<b>83</b>	<b>63</b>	<b>70</b>	<b>76</b>	<b>82</b>	<b>87</b>	<b>111</b>	<b>54</b>



**Autres non-infractions**

	2000	2015	2016	2017	2018	2019	2020	2021	2022	2023	2024	2025
Non-respect des conditions	1	2	1	2	2							1
Procès-verbal d'information	8	5	6	2	4	6	6	6	3	4	10	2
Notification		3	1		2	1		1	5	2	1	
Comportement lié à une radicalisation violente												1
Demande signalement surveillance électronique								1	1		3	
Fonction de contrôle armes		1						2	1	1		2
Autres non infractions	8											
<b>Total</b>	<b>17</b>	<b>11</b>	<b>8</b>	<b>4</b>	<b>8</b>	<b>7</b>	<b>6</b>	<b>10</b>	<b>10</b>	<b>7</b>	<b>14</b>	<b>6</b>