

STATISTIQUES POLICIERES DE CRIMINALITE

LIEU DE PERPETRATION: COMMUNE

Liège

2000 - 1er Semestre 2025

Police fédérale - DGRIDRIIBIPOL

STATISTIQUES POLICIERES DE CRIMINALITE

LIEU DE PERPETRATION: COMMUNE

Liège

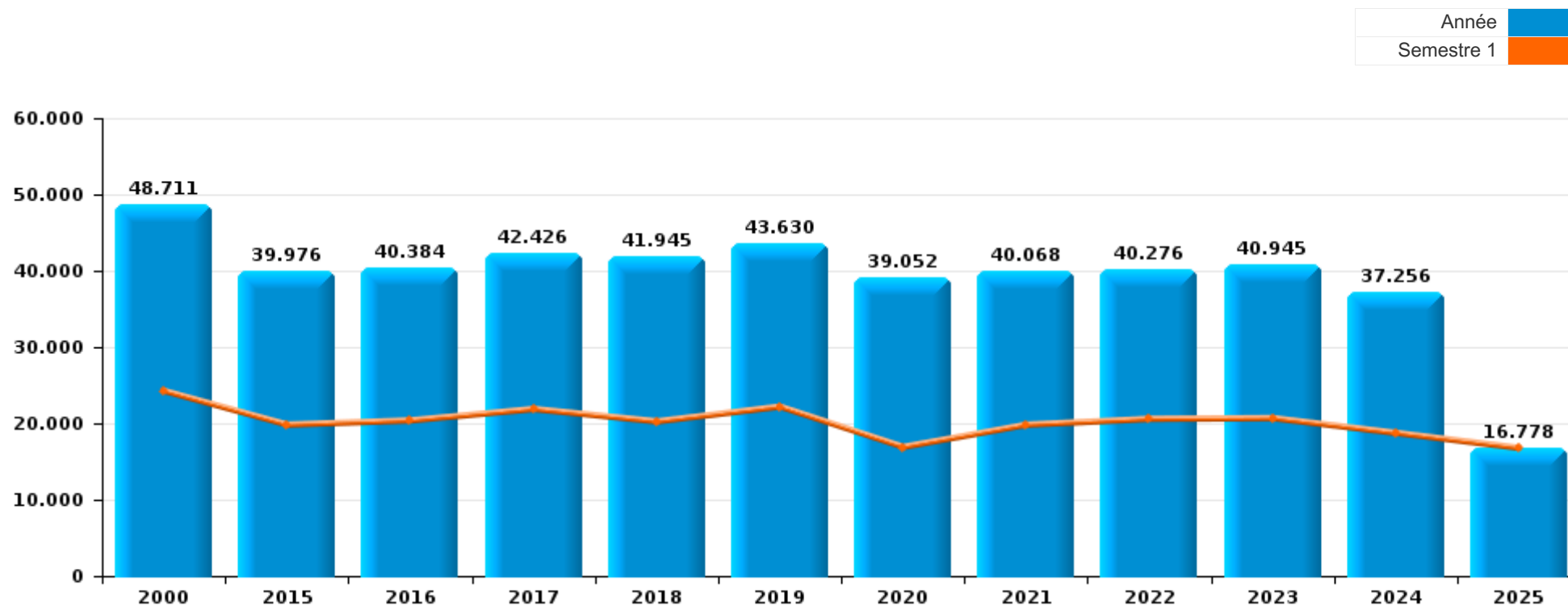
PARTIE I : INFRACTIONS JUDICIAIRES

CRIMINALITE ENREGISTREE COMMISE AU NIVEAU DE LA COMMUNE



Liège

	2000	2015	2016	2017	2018	2019	2020	2021	2022	2023	2024	2025
Nombre total des délits	48.711	39.976	40.384	42.426	41.945	43.630	39.052	40.068	40.276	40.945	37.256	16.778



FPF/DGR/DRI/BIPOL - Statistiques policières de criminalité (date de clôture: 31/10/2025)

Les données pour les années 2001 jusqu'à 2014 ne sont plus publiées mais restent disponibles sur demande auprès du service BIPOL.

Les données pour 2025 ne concernent que le 1er semestre.



Liège

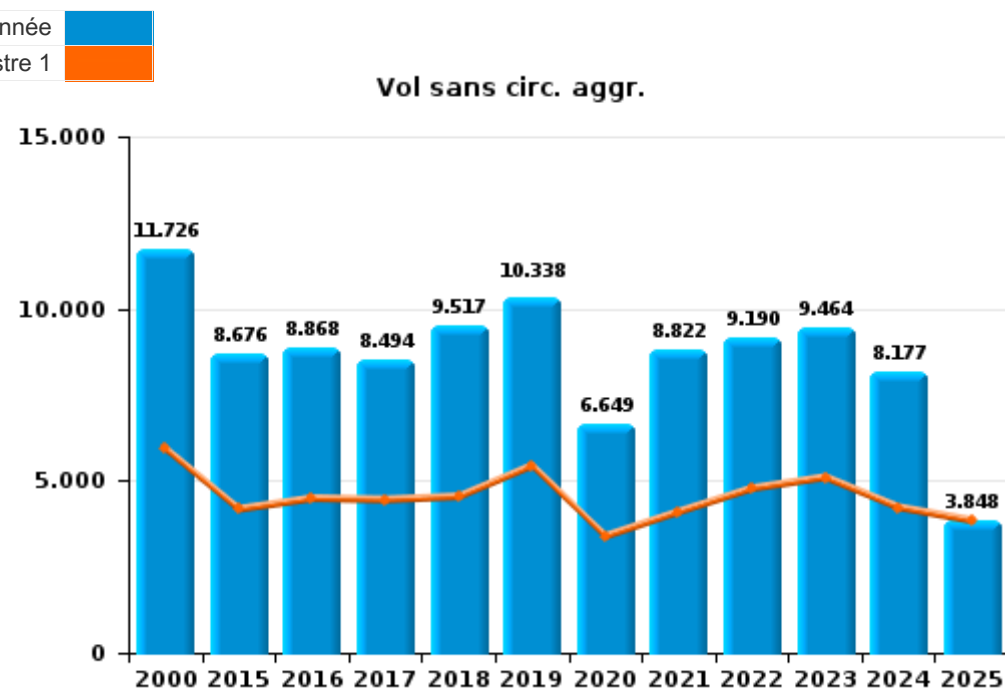
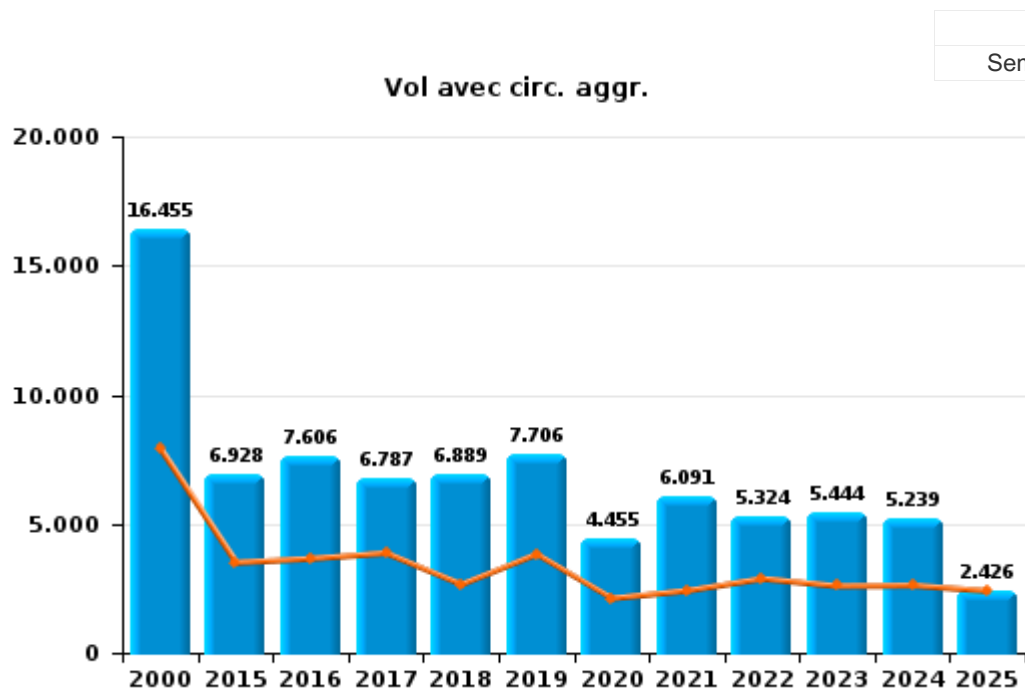
	2000	2015	2016	2017	2018	2019	2020	2021	2022	2023	2024	2025
Vol et extorsion	30.013	15.855	16.716	15.599	16.706	18.322	11.317	15.149	14.803	15.064	13.591	6.348
Infr. contre l'intégrité physique	2.466	3.582	3.734	3.958	3.987	3.846	3.036	3.230	3.513	3.344	3.410	1.605
Dégradation de la propriété	3.318	3.015	2.702	2.943	2.852	2.879	2.520	2.480	2.325	2.395	2.235	1.034
Législation sur les étrangers	628	2.656	2.711	3.350	3.029	3.230	2.669	2.728	2.730	2.626	2.229	841
Drogues	1.380	1.397	1.916	2.318	2.194	2.033	1.912	1.806	2.575	2.994	3.246	1.152
Registre de population	945	2.991	2.570	2.605	2.499	2.383	2.093	1.996	2.398	2.282	488	290
Fraude	2.365	1.451	1.456	1.430	1.541	1.572	1.344	1.501	1.910	1.942	1.786	760
Infr. contre autres valeurs morales et sentiments	561	1.650	1.580	1.887	1.850	1.713	1.445	1.579	1.753	1.789	1.833	939
Infr. contre la sécurité publique	1.941	1.526	1.320	1.391	1.482	1.273	1.188	1.239	1.153	1.219	1.169	513
Criminalité informatique		577	532	535	582	1.058	1.053	1.530	1.865	1.943	1.971	893
Ivresse et alcool	505	1.286	1.199	1.105	964	976	635	739	916	863	945	381
Armes et explosifs	366	750	741	822	929	909	835	808	818	891	865	362
Santé publique	63	27	41	329	91	80	5.775	2.223	124	88	102	98
Infr. contre la foi publique	1.195	699	651	670	455	452	427	385	455	467	478	240
Infr. contre les mœurs	434	366	402	443	527	527	493	513	559	542	536	217
Infr. contre l'autorité publique	369	364	310	391	372	354	363	344	282	266	281	143
Environnement	492	154	159	199	180	235	174	271	414	372	364	189
Protection de la jeunesse	105	189	150	214	166	212	200	273	371	364	386	203
Code pénal social	12	174	213	392	268	275	199	189	249	289	222	109
Infr. contre la famille	376	199	187	262	246	154	147	148	149	155	199	67
Infr. relative au statut juridique de l'enfant	210	351	334	255	193	142	125	153	131	135	98	57
Autres lois spéciales	42	93	228	223	191	220	524	52	103	237	129	39
Protection de la personne	134	153	126	307	159	167	148	208	197	195	190	64
Protection des revenus publics	12	52	56	155	120	238	156	158	151	161	110	70
Législation économique	6	44	50	264	119	127	74	94	74	103	121	54
Infr. contre la liberté individuelle	48	72	80	92	89	68	62	65	66	65	73	25
Pratiques commerciales	92	56	57	86	26	21	25	74	44	28	33	7
Contravention Code pénal	412	5	4	1	4	3	4	3	1	6	13	18
Travail	56	90	40	60	38	27	26	30	45	17	24	10
Carte d'identité	142	50	20	47	21	56	26	23	24	21	7	6
Loi du football		22	20	14	7	22	4	28	18	31	53	19
Traite des êtres humains		20	21	24	13	17	21	19	15	19	16	6
Marchand de sommeil		11	13	13	15	17	8	9	18	4	17	7
Exercice illégal de l'autorité publique	19	12	9	9	7	5	10	7	10	5	19	4
Infr. contre la Sécurité de l'Etat		19	19	12	9	2	7	3	9	11	3	3
Sécurité privée	2	9	8	8	6	7	1	1	2	1	6	
Hormones et dopage		8	8	11	7	6	2	1	1			1
Provocation crime ou délits							2	5	2	10	6	2
Code pénal militaire et milice	1		1					2	2	1		2
Autres infractions Code pénal				2		1	1	1	1		1	
Exploitation de la mendicité		1			1	1	1	1				
Législation sur les élections	1										1	
Sous-total	48.711	39.976	40.384	42.426	41.945	43.630	39.052	40.068	40.276	40.945	37.256	16.778
Contravention règlement policier local	3	2.911	2.680	6.201	5.488	4.925	3.928	4.763	4.869	4.396	4.095	2.035
Sous-total	3	2.911	2.680	6.201	5.488	4.925	3.928	4.763	4.869	4.396	4.095	2.035
Total	48.714	42.887	43.064	48.627	47.433	48.555	42.980	44.831	45.145	45.341	41.351	18.813



I.1. Catégorie des infractions : Vol et extorsion (top 5 des infractions au niveau national 2024)

Liège

	2000	2015	2016	2017	2018	2019	2020	2021	2022	2023	2024	2025
Vol sans circ. agr.	11.726	8.676	8.868	8.494	9.517	10.338	6.649	8.822	9.190	9.464	8.177	3.848
Vol avec circ. agr.	16.455	6.928	7.606	6.787	6.889	7.706	4.455	6.091	5.324	5.444	5.239	2.426
Vol non spécifié	1.695	52	81	107	119	115	91	117	165	54	45	28
Extorsion	134	199	160	210	181	163	121	119	124	102	130	46
Autres	3		1	1			1					
Total	30.013	15.855	16.716	15.599	16.706	18.322	11.317	15.149	14.803	15.064	13.591	6.348



FPF/DGR/DRI/BIPOL - Statistiques policières de criminalité (date de clôture: 31/10/2025)

Les données pour les années 2001 jusqu'à 2014 ne sont plus publiées mais restent disponibles sur demande auprès du service BIPOL.

Les données pour 2025 ne concernent que le 1er semestre.



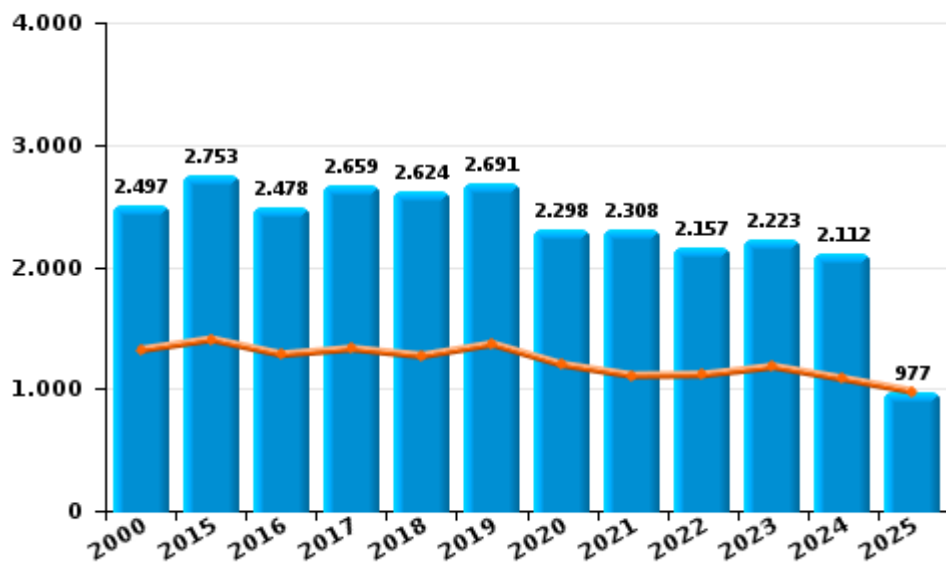
I.2. Catégorie des infractions : Dégradation de la propriété (top 5 des infractions au niveau national 2024)

Liège

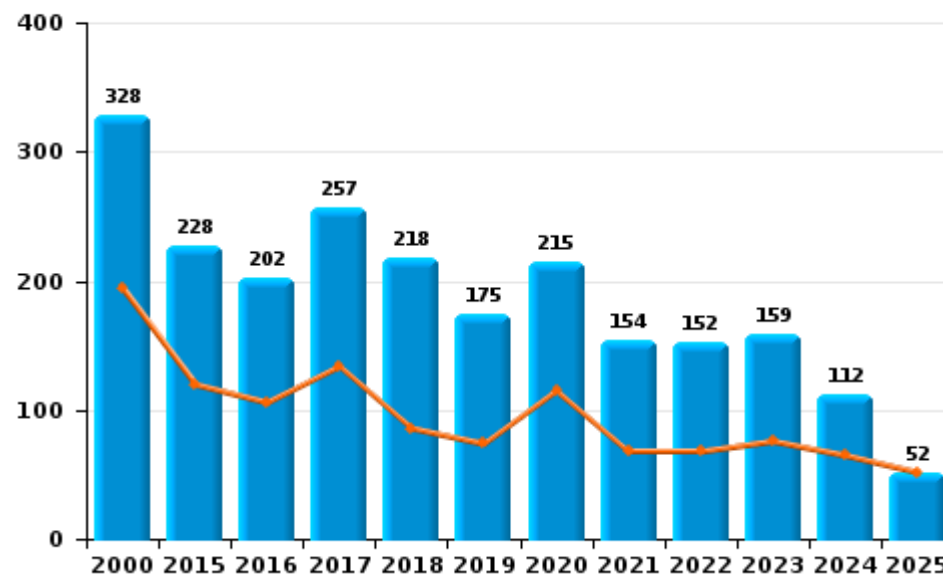
	2000	2015	2016	2017	2018	2019	2020	2021	2022	2023	2024	2025
Vandalisme	2.497	2.753	2.478	2.659	2.624	2.691	2.298	2.308	2.157	2.223	2.112	977
Incendie volontaire	168	146	129	166	153	109	149	91	102	105	80	26
Incendie involontaire	160	82	73	91	65	66	66	63	50	54	32	26
Destruction, dénaturation, dégradation	491	34	19	27	9	13	7	16	14	11	10	5
Destruction par explosion volontaire	2		3		1			2	2	2	1	
Total	3.318	3.015	2.702	2.943	2.852	2.879	2.520	2.480	2.325	2.395	2.235	1.034

Année ■
Semestre 1 ■

Vandalisme



Incendie

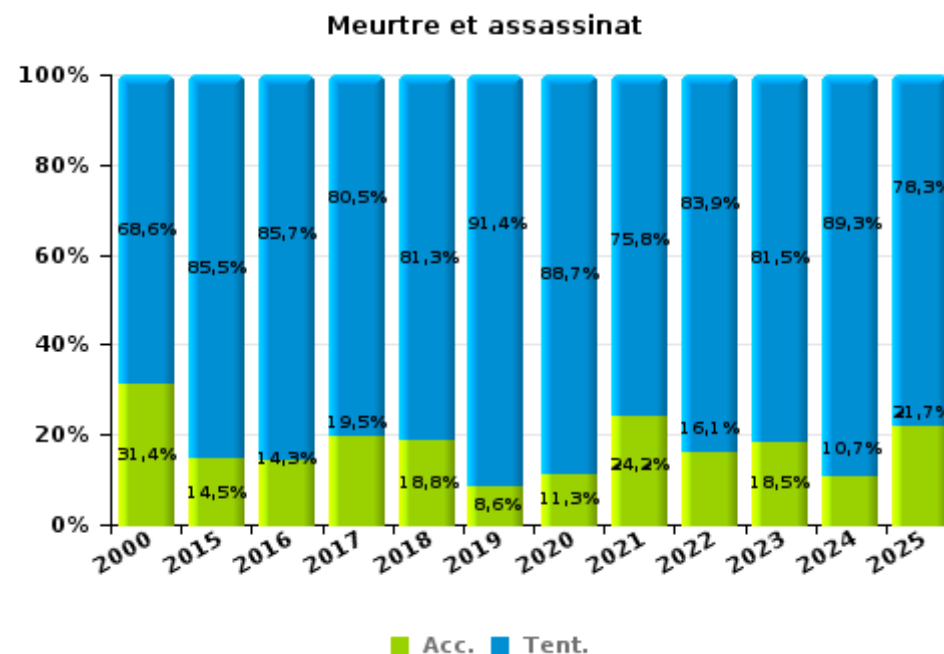
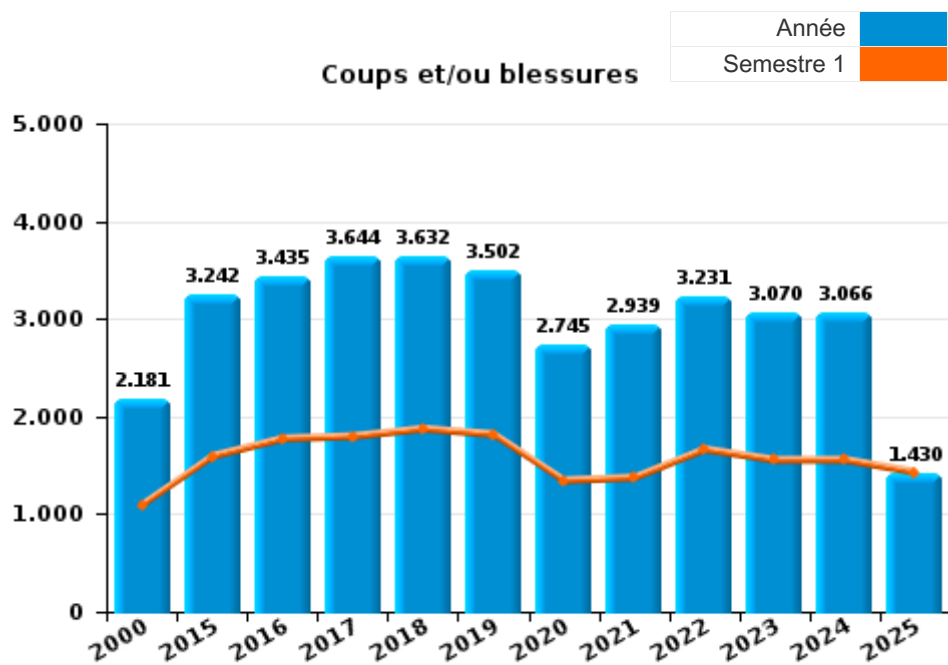




I.3. Catégorie des infractions : Infr. contre l'intégrité physique (top 5 des infractions au niveau national 2024)

Liège

	2000	2015	2016	2017	2018	2019	2020	2021	2022	2023	2024	2025
Coups et/ou blessures	2.181	3.242	3.435	3.644	3.632	3.502	2.745	2.939	3.231	3.070	3.066	1.430
Autres	250	285	257	273	291	286	238	229	220	220	288	152
Meurtre et assassinat	35	55	42	41	64	58	53	62	62	54	56	23
Total	2.466	3.582	3.734	3.958	3.987	3.846	3.036	3.230	3.513	3.344	3.410	1.605





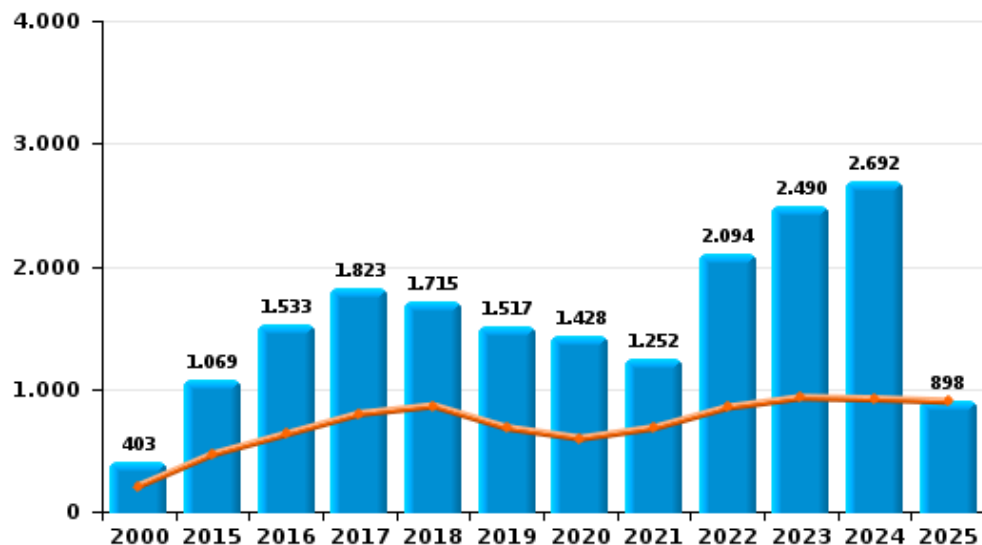
I.4. Catégorie des infractions : Drogues (top 5 des infractions au niveau national 2024)

Liège

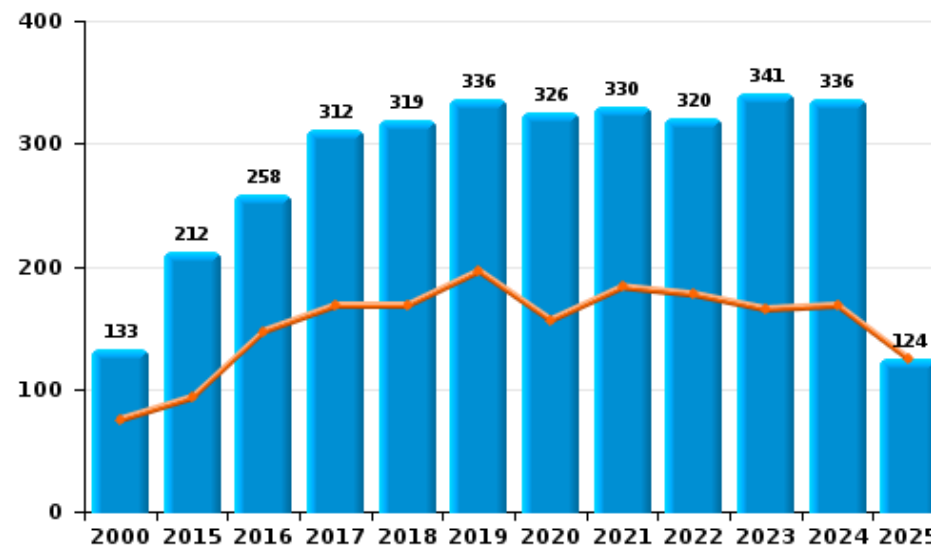
	2000	2015	2016	2017	2018	2019	2020	2021	2022	2023	2024	2025
Détention	403	1.069	1.533	1.823	1.715	1.517	1.428	1.252	2.094	2.490	2.692	898
Commerce	133	212	258	312	319	336	326	330	320	341	336	124
Importation et exportation	435	53	38	37	36	30	22	56	37	44	109	67
Usage	368	13	29	76	44	57	52	94	61	61	61	25
Fabrication	5	30	36	39	60	60	45	45	31	24	17	13
Autres	36	20	22	31	20	33	39	29	32	34	28	9
Protoxyde d'azote (gaz hilarant)											3	16
Total	1.380	1.397	1.916	2.318	2.194	2.033	1.912	1.806	2.575	2.994	3.246	1.152

Année	■
Semestre 1	■

Détention



Commerce





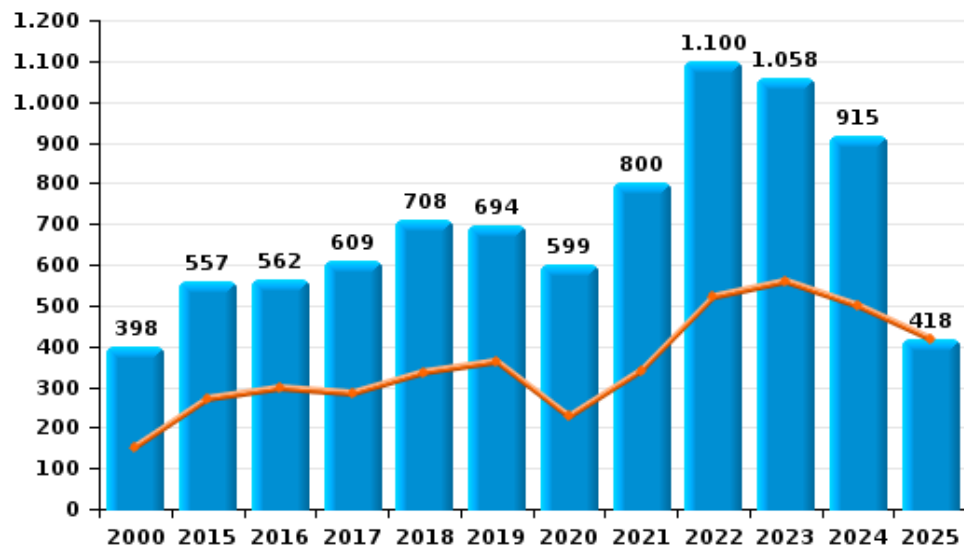
I.5. Catégorie des infractions : Fraude (top 5 des infractions au niveau national 2024)

Liège

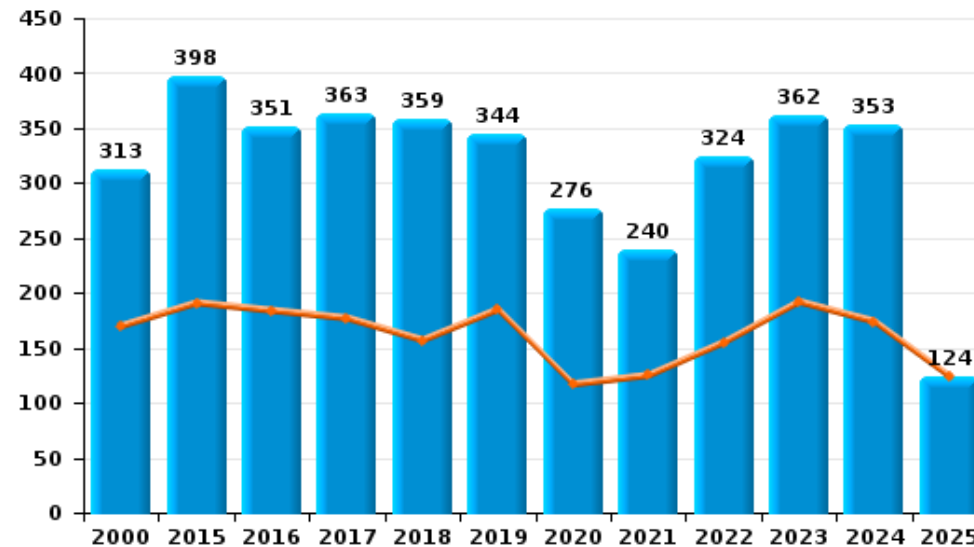
	2000	2015	2016	2017	2018	2019	2020	2021	2022	2023	2024	2025
Escoquerie	398	557	562	609	708	694	599	800	1.100	1.058	915	418
Abus de confiance et infr. apparentées	313	398	351	363	359	344	276	240	324	362	353	124
Détournement et destruction frauduleuse	1.171	159	155	130	187	203	153	143	158	139	124	53
Recel	238	212	235	192	162	199	188	214	216	190	155	68
Fraudes: Autres	129	41	47	39	32	55	86	80	74	147	197	82
Grivèlerie	105	53	72	60	66	40	28	16	32	37	31	12
Infr. liées à l'insolvabilité	11	31	34	37	27	37	14	8	6	9	11	3
Total	2.365	1.451	1.456	1.430	1.541	1.572	1.344	1.501	1.910	1.942	1.786	760



Escoquerie



Abus de confiance et infr. apparentées



FPF/DGR/DRI/BIPOL - Statistiques policières de criminalité (date de clôture: 31/10/2025)

Les données pour les années 2001 jusqu'à 2014 ne sont plus publiées mais restent disponibles sur demande auprès du service BIPOL.

Les données pour 2025 ne concernent que le 1er semestre.

STATISTIQUES POLICIERES DE CRIMINALITE

LIEU DE PERPETRATION: COMMUNE

Liège

PARTIE II : FIGURES CRIMINELLES / PHENOMENES



Liège

FC Vol moyen de transport

	2000	2015	2016	2017	2018	2019	2020	2021	2022	2023	2024	2025
Vol de voiture	3.792	463	446	445	412	330	204	311	304	304	266	129
Vol de moto	114	45	39	28	28	23	21	29	42	30	25	20
Carjacking	145	33	32	28	21	19	19	40	20	34	29	7
Homejacking	10	4	5	3	1	2	1		2	2	2	
Vol dans les garages	23	19	17	40	39	26	17	22	21	26	27	10
Vol de vélomoteur	348	99	102	72	62	67	82	92	128	117	105	44
Vol de vélo	206	414	525	462	568	508	442	679	762	502	432	208

FC Cambriolage

	2000	2015	2016	2017	2018	2019	2020	2021	2022	2023	2024	2025
Cambriolage dans habitation	3.742	2.156	1.790	1.762	1.985	1.796	1.214	1.681	1.525	1.456	1.431	619
Cambriolage ds entreprise ou commerce	1.485	573	576	518	348	318	294	326	306	403	346	159
Cambriolage ds service public ou bâtiment administ	414	166	244	181	180	126	149	99	96	87	65	45
Vol au bélier	10	1	1		1	5						1
Cambriolage dans bâtiment (total)	5.622	2.892	2.606	2.455	2.512	2.235	1.656	2.103	1.925	1.940	1.837	823



FC Vol autre

	2000	2015	2016	2017	2018	2019	2020	2021	2022	2023	2024	2025
Vol à main armée	768	381	318	304	259	239	161	206	165	190	245	80
Vol avec violence sans arme	1.866	1.503	1.470	1.209	1.294	1.385	797	993	1.005	1.036	1.122	460
Vol dans ou sur un véhicule	7.589	3.625	4.529	3.869	4.249	5.417	2.809	4.076	3.701	3.705	3.383	1.493
Sacjacking dans une voiture		14	2	1	2	2	2		1	1		
Vol d'armes et explosifs	105	53	50	64	62	72	45	58	45	43	47	15
Steaming			1				1	1	2	2	1	1
Arrachage de sac à main	431	66	58	44	57	51	23	28	15	20	29	9
Vol à l'arraché	610	791	630	564	587	431	226	360	336	375	428	180
Vol à la tire	3.931	1.705	1.931	1.986	2.034	2.626	1.472	2.412	2.344	2.654	2.037	889
Vol à l'étalage	1.062	879	1.055	1.077	1.068	994	672	684	677	758	760	472
Vol par ruse	648	225	148	135	173	97	103	245	305	363	320	154
Vol de métaux	41	142	54	44	72	43	46	30	49	34	65	28
Vol sur les chantiers	118	69	60	49	47	73	79	80	71	64	42	14
Home-invasion		4	4	14	4	2	2	5	3	11	14	3
Vol d'animaux	15	13	14	9	14	15	7	7	8	13	6	6
Vol de cargaison		4	1	2	7	4		2	2	4		3

Criminalité ICT

	2000	2015	2016	2017	2018	2019	2020	2021	2022	2023	2024	2025
Fraude de cartes de paiements	112	355	234	286	311	502	545	801	906	913	738	300
Phishing			1	1	2	5	5	4	14	45	253	84
Ransomware			1	6	2			2		1	1	1
Shouldersurfing		3		15	23	38	17	8	9	29	1	5
Skimming		4	3	5	1	6	8	14	5	6		1



FC Autre

	2000	2015	2016	2017	2018	2019	2020	2021	2022	2023	2024	2025
Violence contre les métiers d'intérêt général	49	77	70	70	66	84	59	57	87	63	67	31
Viol collectif	19	15	13	15	12	14	4	13	10	9	3	4
Graffiti	7	174	115	83	93	123	162	98	55	116	117	47
Dégradation de voiture	689	1.332	1.123	1.248	1.132	1.184	916	1.043	1.014	1.066	1.005	465
Rixe au couteau	39	40	42	32	35	21	8	25	43	35	36	8

PH Violence intrafamiliale (VIF)

	2000	2015	2016	2017	2018	2019	2020	2021	2022	2023	2024	2025
VIF: physique, dans le couple	305	928	981	1.107	1.085	986	929	918	907	885	798	347
VIF: physique, envers des descendants	46	92	101	116	114	101	98	87	104	117	119	57
VIF: physique, envers d'autres membres	219	85	140	134	140	116	118	96	125	101	108	79

VIF: sexuelle, dans le couple	2		3			2	1	2	3		7	2
VIF: sexuelle, envers des descendants	22	20	10	16	20	20	17	13	6		3	
VIF: sexuelle, envers d'autres membres	4		1		1		1				1	1

VIF: psychique, dans le couple	488	527	489	533	455	300	292	346	335	314	376	175
VIF: psychique, envers des descendants	2	4	1	6	5	2	4	13	4	10	15	6
VIF: psychique, envers d'autres membres	3	4	9	8	9	3	6	7	7	12	19	11

VIF: économique, dans le couple	4	17	14	20	14	11	13	18	15	16	19	13
VIF: économique, envers des descendants	39	1	3	1				2				
VIF: économique, envers d'autres membres	245	52	65	57	40	28	22	24	15	17	15	11

PH Hormones et dopage

	2000	2015	2016	2017	2018	2019	2020	2021	2022	2023	2024	2025
Dopage humain	28	10	14	12	10	7	7	14	2	8	5	3
Engraissement illégal					2	2		1	1			



PH Drogues

	2000	2015	2016	2017	2018	2019	2020	2021	2022	2023	2024	2025
Vente de cocaïne	30	51	66	85	78	79	69	73	88	124	78	40
Import-export de cocaïne	1	5	3	5	6	5	4			1	3	1
Production de drogues synthétiques									1	1	1	
Import-export de drogues synthétiques		6	1	5	2	1	2	3	3	6	13	2
Vente de drogues synthétiques	1	16	14	12	8	15	9	7	9	23	10	6
Production de cannabis (culture)		14	17	15	18	17	16	16	2	11	4	1
Import-export de cannabis en grande quantité							1	9	5	9	14	36
Vente de cannabis en grande quantité			1	1	5	2	1		2	9	3	4
Import-export d'héroïne	5	7	6	2	8	2	3					1
Vente-traffic d'héroïne	31	56	49	72	44	47	44	45	48	47	41	12

PH Trafic d'armes

	2000	2015	2016	2017	2018	2019	2020	2021	2022	2023	2024	2025
Commerce et production d'arme à feu et mun.	1	13	8	14	10	16	5	6	7	13	9	6
Commerce et production d'arme non à feu	1	5	4	7	3	1	3	1	2	1	4	

PH Traite des êtres humains

	2000	2015	2016	2017	2018	2019	2020	2021	2022	2023	2024	2025
TEH - exploitation économique	1	14	10	16	8	10	12	8	5	5	5	3
TEH - exploitation sexuelle	64	9	20	15	10	19	39	30	23	37	23	8



PH Violence dans l'espace public

	2000	2015	2016	2017	2018	2019	2020	2021	2022	2023	2024	2025
Violence physique (transport public)	76	73	52	65	62	97	70	66	60	65	82	42
Violence physique (voie publique)	880	1.428	1.538	1.645	1.637	1.642	1.151	1.303	1.451	1.412	1.460	680
Violence physique (autre endroit public)	79	33	30	38	26	35	37	41	22	30	36	20
Violence physique (endroit accessible au public)	379	438	441	429	440	441	221	264	383	398	357	150
Violence sexuelle (transport public)	13	15	14	12	25	19	12	26	28	35	30	13
Violence sexuelle (voie publique)	66	128	107	102	129	119	126	101	130	109	90	40
Violence sexuelle (autre endroit public)	12	8	9	10	5	10	11	6	5	12	12	3
Violence sexuelle (endroit accessible au public)	36	34	45	44	52	47	45	45	67	62	54	23
Violence psychique (transport public)	94	80	49	70	70	68	54	69	46	67	76	30
Violence psychique (voie publique)	653	1.017	845	972	995	955	894	879	933	891	957	412
Violence psychique (autre endroit public)	107	85	62	82	69	64	40	57	44	61	42	25
Violence psychique (endroit accessible au public)	364	377	331	313	306	316	238	253	279	312	297	137
Vol à main armée (transport public)	13	11	5	7	1	4	3	5	4	6	9	2
Vol à main armée (voie publique)	417	204	153	155	108	132	79	104	94	124	142	52
Vol à main armée (autre endroit public)	8	3	3	7	3	3	2	4	1	3	6	3
Vol à main armée (endroit accessible au public)	213	120	113	92	102	66	42	57	31	29	38	10
Vol avec violence sans arme (transport public)	69	61	50	41	34	48	31	32	29	43	42	19
Vol avec violence sans arme (voie publique)	1.303	1.148	1.062	886	915	1.057	552	731	728	727	833	321
Vol avec violence sans arme (autre endroit public)	24	19	21	20	17	24	17	15	7	12	17	13
Vol avec violence sans arme (endr. acces. au pub.)	213	168	205	158	179	140	92	110	134	134	125	55

PH Autre

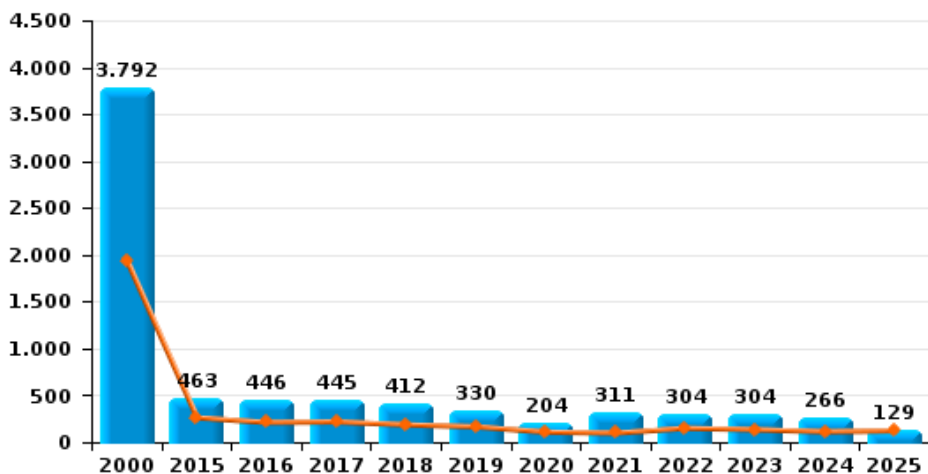
	2000	2015	2016	2017	2018	2019	2020	2021	2022	2023	2024	2025
Faux policiers	3	7	10	6	3	3	2	8	6	1	5	5
Terrorisme, extrémisme et radicalisme		24	30	20	14	3	8	5	12	22	11	7
Cyberharcèlement	121	121	79	97	102	63	115	161	137	129	140	57
Fraude à l'identité	270	285	291	319	185	179	173	140	173	171	181	101



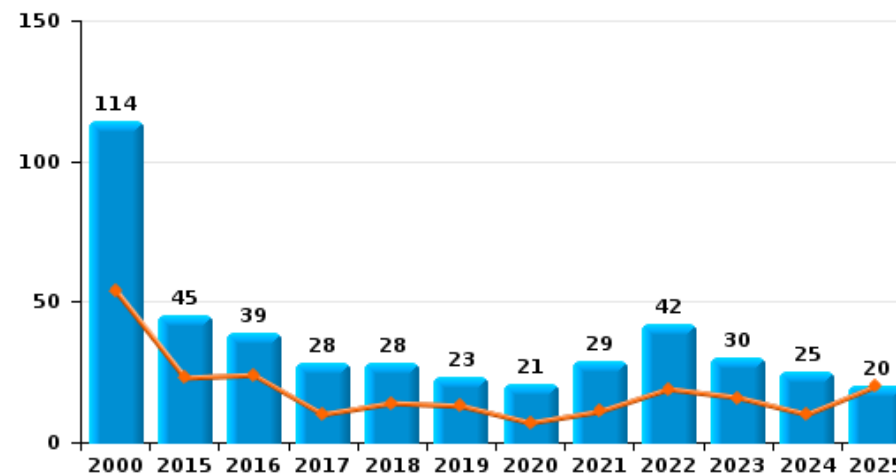
Liège

Année	■
Semestre 1	■

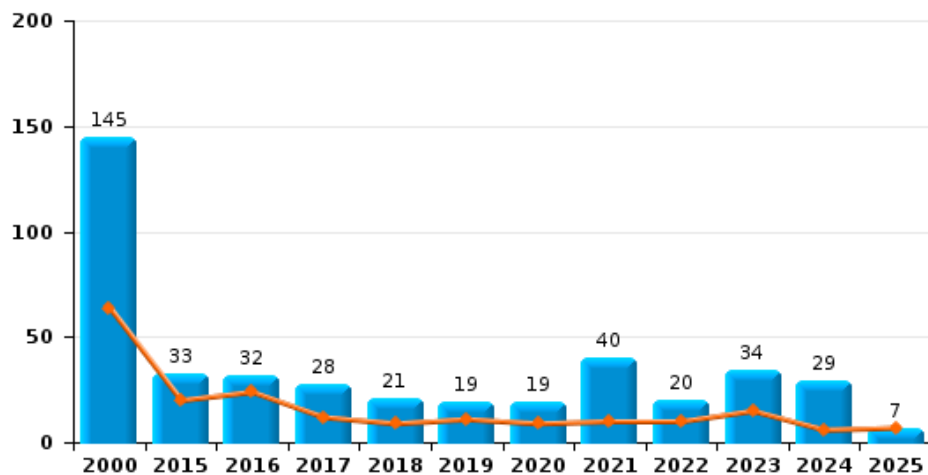
Vol de voiture



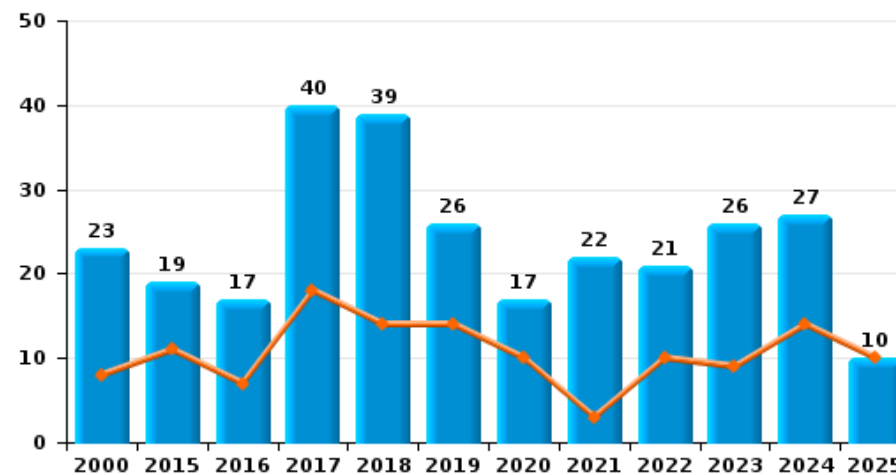
Vol de moto



Carjacking



Vol dans les garages

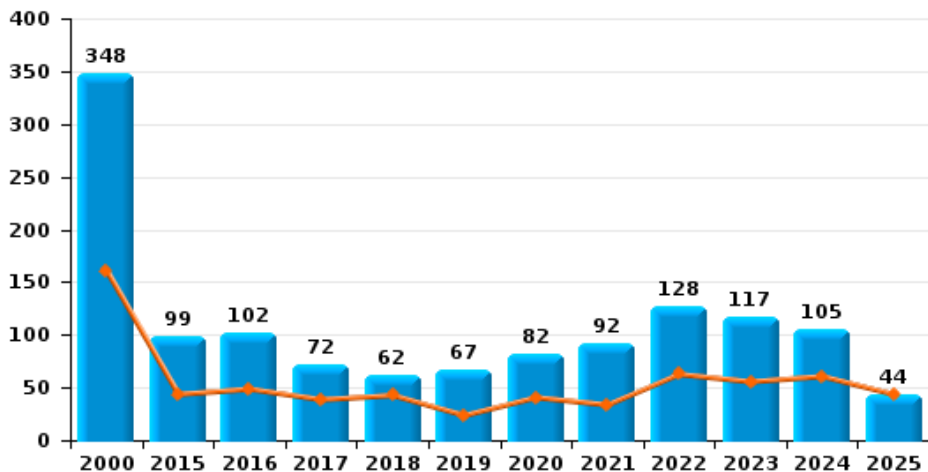




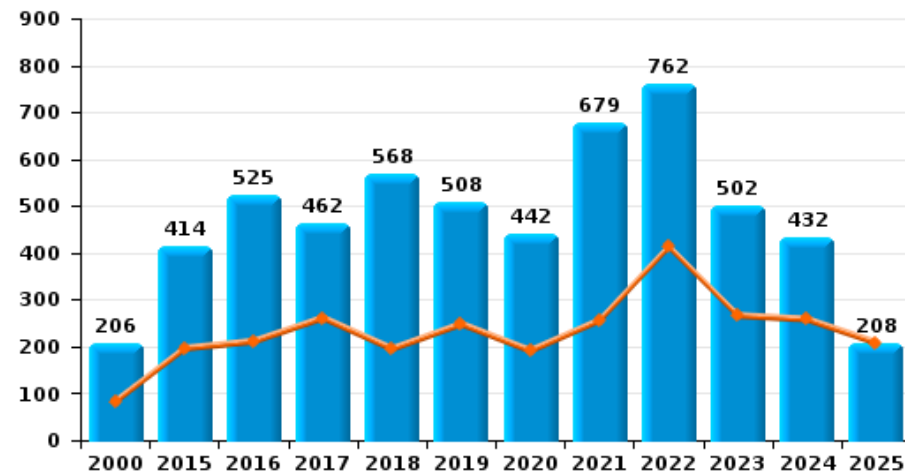
Liège

Année	■
Semestre 1	■

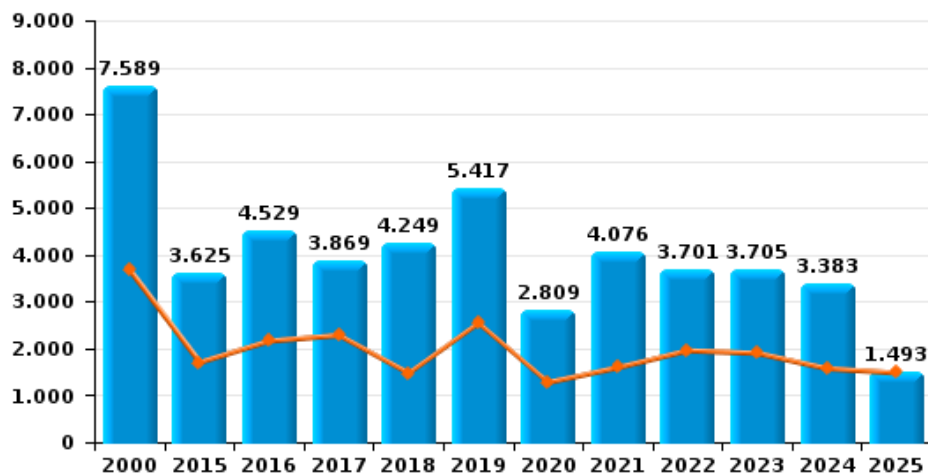
Vol de vélomoteur



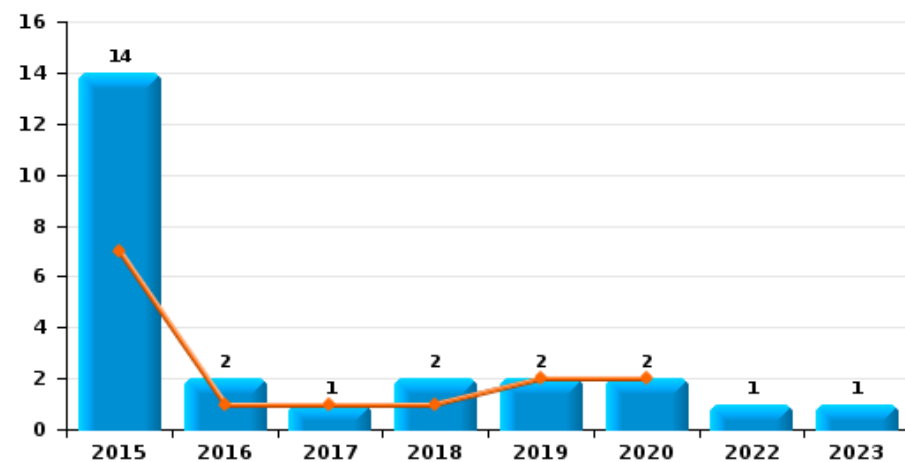
Vol de vélo



Vol dans ou sur un véhicule



Sacjacking dans une voiture

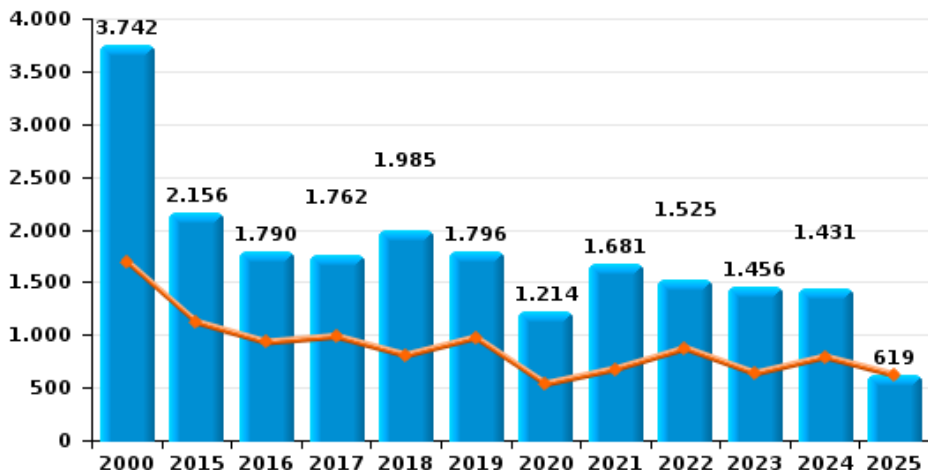




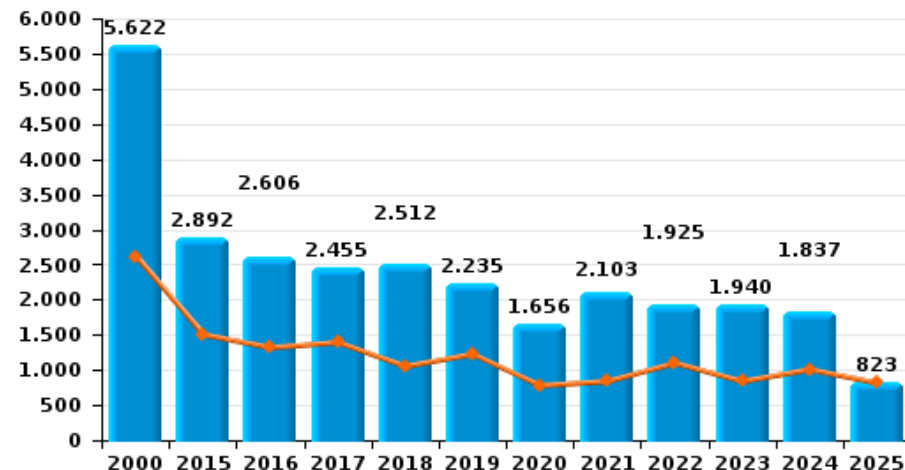
Liège

Année	■
Semestre 1	■

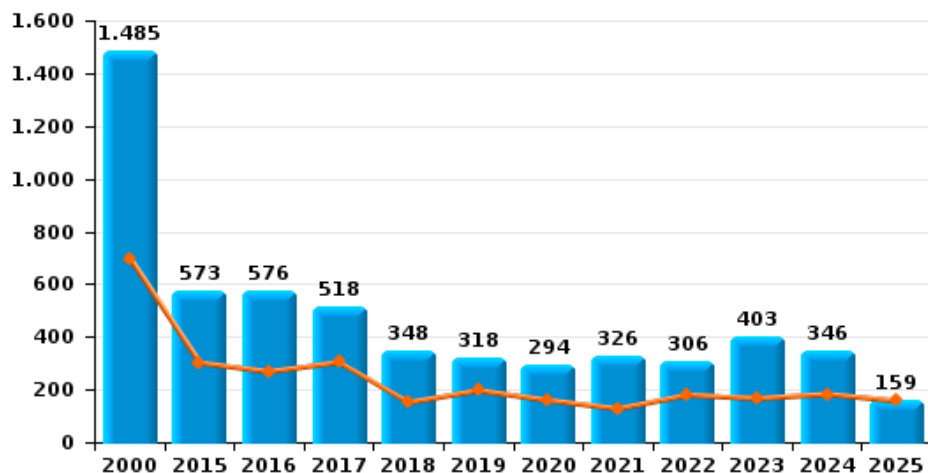
Cambriolage dans habitation



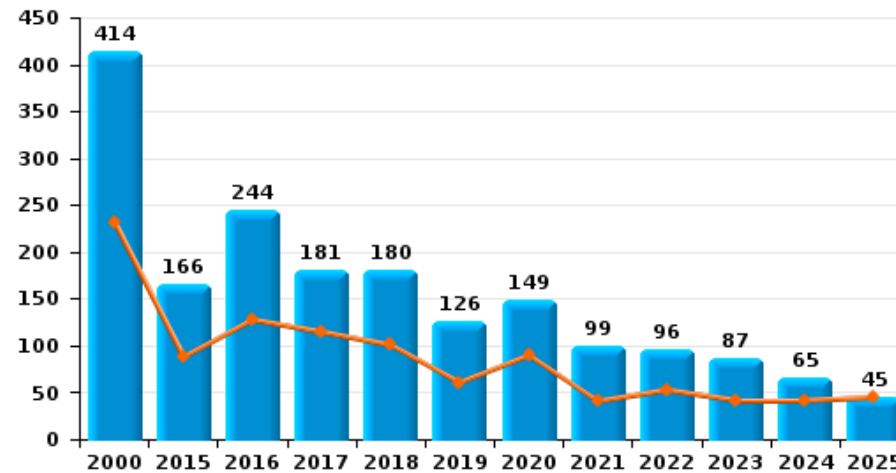
Cambriolage dans bâtiment (total)



Cambriolage ds entreprise ou commerce



Cambriolage ds service public ou bâtiment administratif

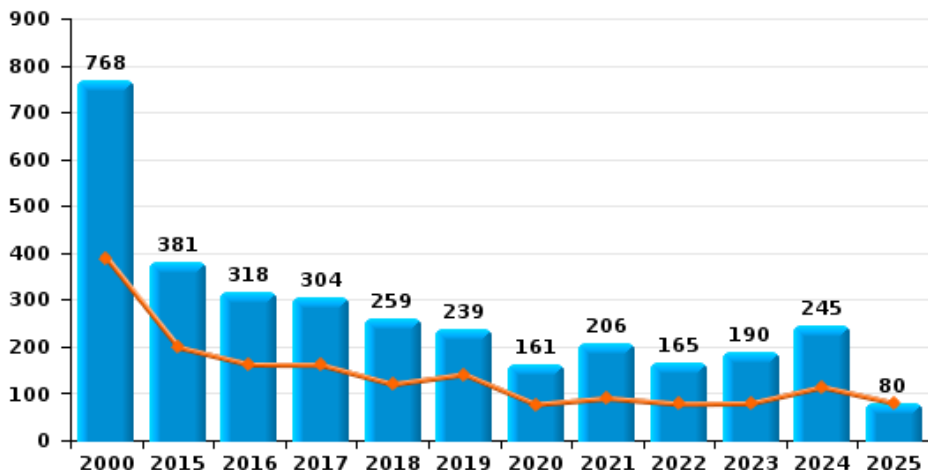




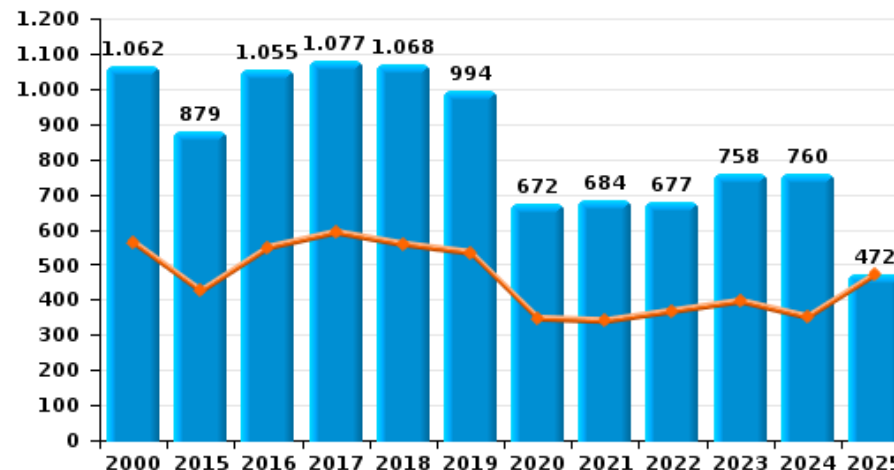
Liège

Année	■
Semestre 1	■

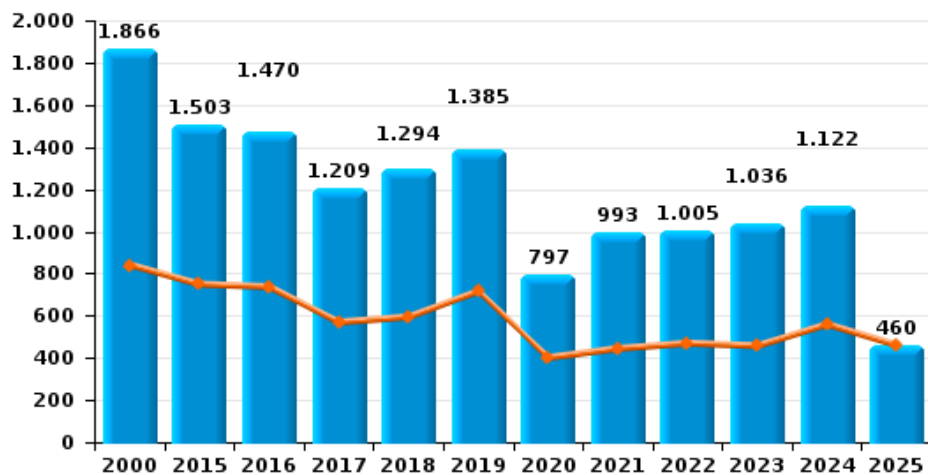
Vol à main armée



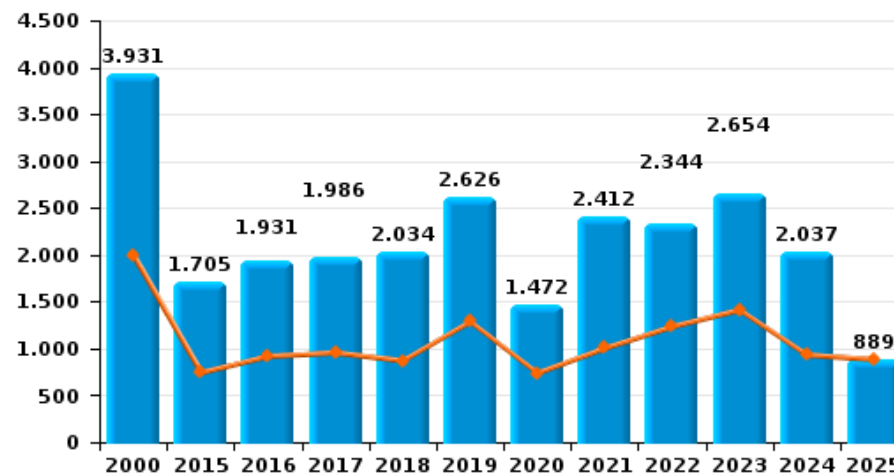
Vol à l'étalage



Vol avec violence sans arme



Vol à la tire

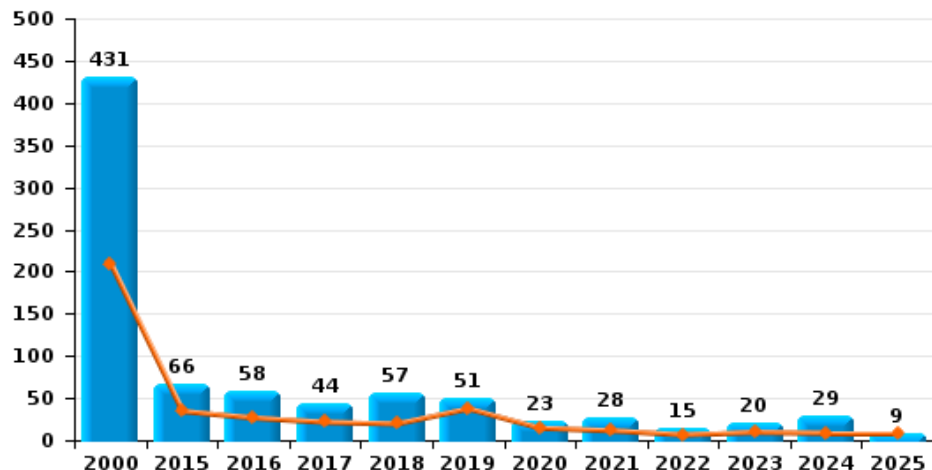




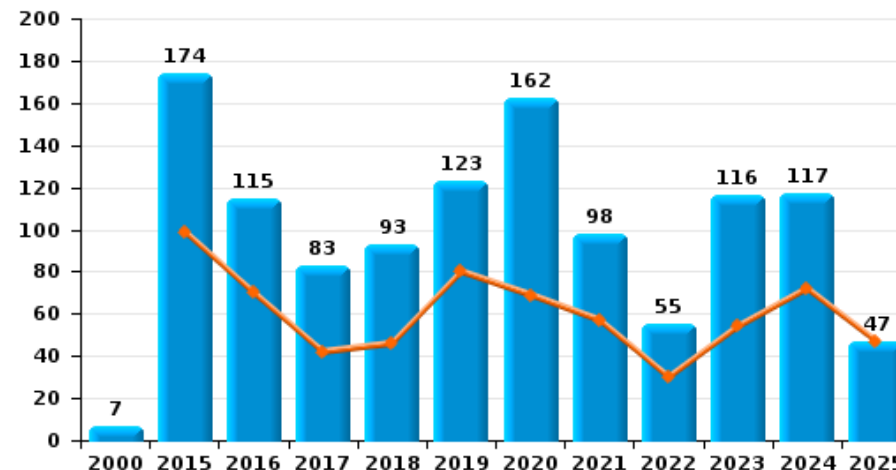
Liège

Année ■
Semestre 1 ■

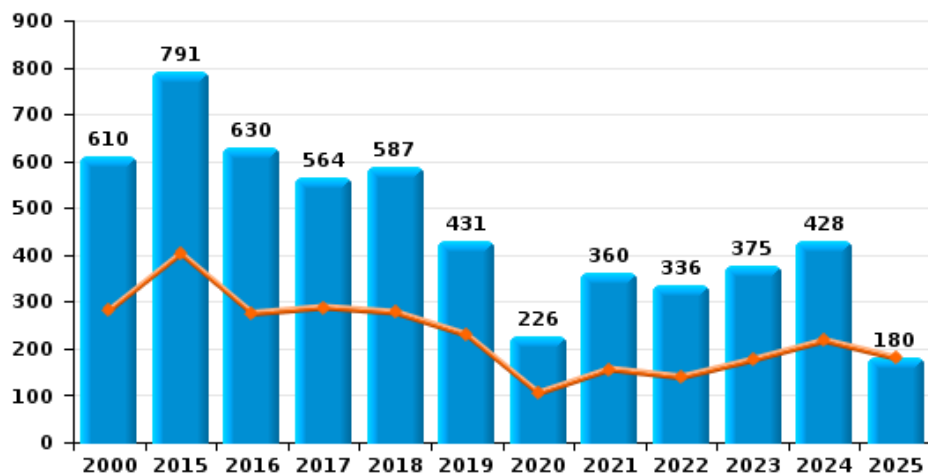
Arrachage de sac à main



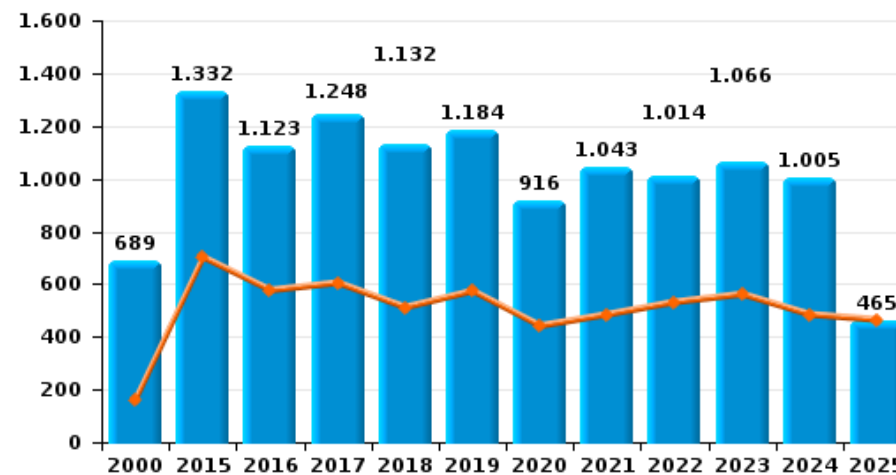
Graffiti



Vol à l'arraché



Dégradation de voiture





Liège

FC Vol moyen de transport

		2000	2015	2016	2017	2018	2019	2020	2021	2022	2023	2024	2025
Vol de voiture	Trim 1	1.047	137	103	114	98	88	81	45	90	68	57	64
	Trim 2	895	131	115	110	95	83	34	59	66	73	62	65
	Trim 3	868	99	98	108	123	86	53	91	69	87	87	
	Trim 4	982	96	130	113	96	73	36	116	79	76	60	
	Total	3.792	463	446	445	412	330	204	311	304	304	266	129
Vol de moto	Trim 1	12	9	3	5	8	11	3	2	8	6	6	7
	Trim 2	42	14	21	5	6	2	4	9	11	10	4	13
	Trim 3	34	17	9	8	8	5	5	7	13	12	7	
	Trim 4	26	5	6	10	6	5	9	11	10	2	8	
	Total	114	45	39	28	28	23	21	29	42	30	25	20
Carjacking	Trim 1	32	12	16	5	4	4	7	4	7	10	2	3
	Trim 2	32	8	8	7	5	7	2	6	3	5	4	4
	Trim 3	34	6	5	8	4	5	8	11	7	12	12	
	Trim 4	47	7	3	8	8	3	2	19	3	7	11	
	Total	145	33	32	28	21	19	19	40	20	34	29	7
Homejacking	Trim 1	2				1	2	1		2		1	
	Trim 2	1	2	1	2								
	Trim 3	4		1								1	
	Trim 4	3	2	3	1						2		
	Total	10	4	5	3	1	2	1			2	2	2
Vol dans les garages	Trim 1	4	8		8	5	5	8		8	7	11	4
	Trim 2	4	3	7	10	9	9	2	3	2	2	3	6
	Trim 3	6	5	4	9	18	7	3	9	5	5	12	
	Trim 4	9	3	6	13	7	5	4	10	6	12	1	
	Total	23	19	17	40	39	26	17	22	21	26	27	10



FC Vol moyen de transport

		2000	2015	2016	2017	2018	2019	2020	2021	2022	2023	2024	2025
Vol de vélomoteur	Trim 1	54	19	21	13	21	9	22	7	26	21	35	13
	Trim 2	107	25	28	26	22	15	19	27	37	35	26	31
	Trim 3	91	29	30	17	6	27	32	30	24	33	27	
	Trim 4	96	26	23	16	13	16	9	28	41	28	17	
	Total	348	99	102	72	62	67	82	92	128	117	105	44
Vol de vélo	Trim 1	34	80	75	96	63	92	84	76	205	105	141	95
	Trim 2	49	116	136	165	132	156	107	180	208	161	117	113
	Trim 3	81	113	168	107	204	168	151	216	160	123	93	
	Trim 4	42	105	146	94	169	92	100	207	189	113	81	
	Total	206	414	525	462	568	508	442	679	762	502	432	208



FC Cambriolage

		2000	2015	2016	2017	2018	2019	2020	2021	2022	2023	2024	2025
Cambriolage dans habitation	Trim 1	856	603	490	467	363	565	313	303	475	346	440	320
	Trim 2	842	517	440	518	443	409	222	373	397	288	351	299
	Trim 3	957	462	468	352	534	392	353	474	333	400	337	
	Trim 4	1.087	574	392	425	645	430	326	531	320	422	303	
	Total	3.742	2.156	1.790	1.762	1.985	1.796	1.214	1.681	1.525	1.456	1.431	619
Cambriolage ds entreprise ou commerce	Trim 1	409	152	142	167	80	101	115	77	87	105	101	79
	Trim 2	290	151	128	138	73	97	46	52	94	63	83	80
	Trim 3	387	124	129	99	92	58	66	94	68	92	90	
	Trim 4	399	146	177	114	103	62	67	103	57	143	72	
	Total	1.485	573	576	518	348	318	294	326	306	403	346	159
Cambriolage ds service public ou bâtiment administ	Trim 1	140	49	49	67	42	32	51	21	22	21	20	25
	Trim 2	92	39	79	48	59	29	39	20	31	21	22	20
	Trim 3	89	49	31	39	41	38	41	34	18	29	10	
	Trim 4	93	29	85	27	38	27	18	24	25	16	13	
	Total	414	166	244	181	180	126	149	99	96	87	65	45
Vol au bélier	Trim 1	5											1
	Trim 2	2	1				5						
	Trim 3	1		1									
	Trim 4	2				1							
	Total	10	1	1		1	5						1
Cambriolage dans bâtiment (total)	Trim 1	1.401	804	679	698	485	696	479	400	583	472	560	424
	Trim 2	1.221	707	646	701	574	535	306	445	522	372	453	399
	Trim 3	1.424	634	628	490	667	487	460	601	419	520	436	
	Trim 4	1.576	747	653	566	786	517	411	657	401	576	388	
	Total	5.622	2.892	2.606	2.455	2.512	2.235	1.656	2.103	1.925	1.940	1.837	823



FC Vol autre

		2000	2015	2016	2017	2018	2019	2020	2021	2022	2023	2024	2025
Vol à main armée	Trim 1	204	112	94	90	76	74	52	54	48	44	53	43
	Trim 2	185	87	68	71	44	67	25	36	30	35	61	37
	Trim 3	197	69	57	49	53	47	44	68	42	57	71	
	Trim 4	182	113	99	94	86	51	40	48	45	54	60	
	Total	768	381	318	304	259	239	161	206	165	190	245	80
Vol avec violence sans arme	Trim 1	451	374	391	299	287	352	279	195	218	211	275	189
	Trim 2	390	375	346	270	307	364	122	249	251	246	284	271
	Trim 3	461	342	396	307	360	338	237	316	281	318	303	
	Trim 4	564	412	337	333	340	331	159	233	255	261	260	
	Total	1.866	1.503	1.470	1.209	1.294	1.385	797	993	1.005	1.036	1.122	460
Vol dans ou sur un véhicule	Trim 1	1.732	967	1.043	1.245	751	1.237	895	748	1.018	1.031	806	758
	Trim 2	1.940	745	1.128	1.047	735	1.315	393	856	948	879	776	735
	Trim 3	2.118	789	1.020	892	1.335	1.415	875	979	762	855	918	
	Trim 4	1.799	1.124	1.338	685	1.428	1.450	646	1.493	973	940	883	
	Total	7.589	3.625	4.529	3.869	4.249	5.417	2.809	4.076	3.701	3.705	3.383	1.493
Sacjacking dans une voiture	Trim 1		7	1	1	1	2	2					
	Trim 3		2	1							1		
	Trim 4		5			1				1			
	Total		14	2	1	2	2	2		1	1		
Vol d'armes et explosifs	Trim 1	23	12	12	23	13	20	18	13	10	14	14	4
	Trim 2	30	13	9	11	12	21	4	16	12	14	10	11
	Trim 3	26	14	15	15	23	13	15	13	14	8	14	
	Trim 4	26	14	14	15	14	18	8	16	9	7	9	
	Total	105	53	50	64	62	72	45	58	45	43	47	15
Steaming	Trim 1							1			1		
	Trim 2									1		1	1
	Trim 3								1	1			
	Trim 4			1							1		
	Total			1				1	1	2	2	1	1



FC Vol autre

		2000	2015	2016	2017	2018	2019	2020	2021	2022	2023	2024	2025
Arrachage de sac à main	Trim 1	129	23	15	14	12	16	13	6	2	3	5	6
	Trim 2	81	12	12	8	8	22	2	6	5	7	4	3
	Trim 3	97	8	15	11	18	6	5	10	5	6	11	
	Trim 4	124	23	16	11	19	7	3	6	3	4	9	
	Total	431	66	58	44	57	51	23	28	15	20	29	9
Vol à l'arraché	Trim 1	158	200	163	151	124	85	75	66	52	77	103	74
	Trim 2	124	203	112	137	153	144	30	90	87	99	114	106
	Trim 3	149	173	193	156	176	123	78	116	104	120	126	
	Trim 4	179	215	162	120	134	79	43	88	93	79	85	
	Total	610	791	630	564	587	431	226	360	336	375	428	180
Vol à la tire	Trim 1	1.013	378	467	547	479	636	567	428	693	654	492	433
	Trim 2	980	369	455	413	396	655	176	580	545	762	445	456
	Trim 3	853	427	443	469	510	622	415	654	437	618	576	
	Trim 4	1.085	531	566	557	649	713	314	750	669	620	524	
	Total	3.931	1.705	1.931	1.986	2.034	2.626	1.472	2.412	2.344	2.654	2.037	889
Vol à l'étalage	Trim 1	321	217	284	301	301	279	232	192	179	213	143	241
	Trim 2	242	208	265	291	257	255	115	148	189	183	208	231
	Trim 3	240	229	231	251	266	211	182	188	136	201	199	
	Trim 4	259	225	275	234	244	249	143	156	173	161	210	
	Total	1.062	879	1.055	1.077	1.068	994	672	684	677	758	760	472
Vol par ruse	Trim 1	171	60	52	39	32	16	27	51	51	70	92	61
	Trim 2	133	64	19	32	31	35	10	40	76	73	70	93
	Trim 3	162	42	33	35	71	27	36	80	91	126	65	
	Trim 4	182	59	44	29	39	19	30	74	87	94	93	
	Total	648	225	148	135	173	97	103	245	305	363	320	154



FC Vol autre

		2000	2015	2016	2017	2018	2019	2020	2021	2022	2023	2024	2025
Vol de métaux	Trim 1	9	42	12	17	24	8	6	7	8	13	21	17
	Trim 2	6	39	14	9	14	8	9	10	16	7	16	11
	Trim 3	10	33	12	10	17	14	25	4	14	3	23	
	Trim 4	16	28	16	8	17	13	6	9	11	11	5	
	Total	41	142	54	44	72	43	46	30	49	34	65	28
Vol sur les chantiers	Trim 1	29	19	15	19	13	23	19	17	14	24	7	5
	Trim 2	36	23	14	11	12	18	11	21	22	7	15	9
	Trim 3	35	15	18	8	6	14	30	25	15	21	10	
	Trim 4	18	12	13	11	16	18	19	17	20	12	10	
	Total	118	69	60	49	47	73	79	80	71	64	42	14
Home-invasion	Trim 1				3	3	2	1	2	2	2	5	1
	Trim 2		2	1	5	1				1	2	4	2
	Trim 3		1	2	1				1		3		
	Trim 4		1	1	5			1	2		4	5	
	Total		4	4	14	4	2	2	5	3	11	14	3
Vol d'animaux	Trim 1	4		4	2	3	7	1	3	1	1	2	2
	Trim 2	4	4	2	1	2	5	4	2	2	3	3	4
	Trim 3	6	4	6	3	3	1	2		5	7		
	Trim 4	1	5	2	3	6	2		2		2	1	
	Total	15	13	14	9	14	15	7	7	8	13	6	6
Vol de cargaison	Trim 1		1		1	4	1						2
	Trim 2		1						1		3		1
	Trim 3					2	3						
	Trim 4		2	1	1	1			1	2	1		
	Total		4	1	2	7	4		2	2	4		3



Criminalité ICT

		2000	2015	2016	2017	2018	2019	2020	2021	2022	2023	2024	2025
Fraude de cartes de paiements	Trim 1	15	86	69	93	65	122	133	120	197	284	159	148
	Trim 2	21	88	56	74	62	116	89	170	240	220	168	152
	Trim 3	42	99	64	58	93	122	159	242	204	205	215	
	Trim 4	34	82	45	61	91	142	164	269	265	204	196	
Total		112	355	234	286	311	502	545	801	906	913	738	300
Phishing	Trim 1						1			3	4	47	47
	Trim 2						1		2	4	3	95	37
	Trim 3			1	1	1	2	2		3	22	71	
	Trim 4					1	1	3	2	4	16	40	
Total				1	1	2	5	5	4	14	45	253	84
Ransomware	Trim 2				2	1			1			1	1
	Trim 3				1						1		
	Trim 4			1	3	1			1				
Total				1	6	2			2		1	1	1
Shouldersurfing	Trim 1		1		8	3	24	8	1		17		
	Trim 2				3		4	1	5	1	6		5
	Trim 3		2			12	6	3	2	2	2	1	
	Trim 4				4	8	4	5		6	4		
Total			3		15	23	38	17	8	9	29	1	5
Skimming	Trim 1		1	2	1			1			6		1
	Trim 2				2	1	4	3	1	2			
	Trim 3		2	1	2			2	2				
	Trim 4		1				2	2	11	3			
Total			4	3	5	1	6	8	14	5	6		1



FC Autre

		2000	2015	2016	2017	2018	2019	2020	2021	2022	2023	2024	2025
Violence contre les métiers d'intérêt général	Trim 1	13	27	22	18	19	18	15	12	14	13	18	12
	Trim 2	12	18	22	12	18	20	8	15	38	21	19	19
	Trim 3	12	11	14	23	11	20	16	14	21	13	12	
	Trim 4	12	21	12	17	18	26	20	16	14	16	18	
	Total	49	77	70	70	66	84	59	57	87	63	67	31
Viol collectif	Trim 1	5	4	4	1	3	4		2	2	4		2
	Trim 2	5	7	1	6	4	4	1	1	4		1	2
	Trim 3	4	2	6	5	3	2	3	5	1	2	1	
	Trim 4	5	2	2	3	2	4		5	3	3	1	
	Total	19	15	13	15	12	14	4	13	10	9	3	4
Graffiti	Trim 1		41	37	15	26	42	30	25	11	22	43	28
	Trim 2		58	33	27	20	38	39	32	19	32	29	19
	Trim 3	1	37	19	15	25	19	33	15	14	22	16	
	Trim 4	6	38	26	26	22	24	60	26	11	40	29	
	Total	7	174	115	83	93	123	162	98	55	116	117	47
Dégradation de voiture	Trim 1	37	341	268	312	261	308	274	228	267	311	230	238
	Trim 2	127	361	309	293	251	266	168	257	265	251	255	227
	Trim 3	236	261	241	339	290	302	286	256	217	251	256	
	Trim 4	289	369	305	304	330	308	188	302	265	253	264	
	Total	689	1.332	1.123	1.248	1.132	1.184	916	1.043	1.014	1.066	1.005	465
Rixe au couteau	Trim 1	14	6	9	6	10	4	1	1	2	11	6	2
	Trim 2	8	6	8	4	13	12	3	9	13	10	13	6
	Trim 3	10	14	9	12	9	2	4	9	17	7	8	
	Trim 4	7	14	16	10	3	3		6	11	7	9	
	Total	39	40	42	32	35	21	8	25	43	35	36	8



PH Violence intrafamiliale (VIF)

		2000	2015	2016	2017	2018	2019	2020	2021	2022	2023	2024	2025
VIF: physique, dans le couple	Trim 1	60	214	244	262	271	235	233	202	219	200	175	168
	Trim 2	86	233	269	286	300	267	208	241	255	249	198	179
	Trim 3	78	240	222	277	284	245	286	241	239	225	246	
	Trim 4	81	241	246	282	230	239	202	234	194	211	179	
	Total	305	928	981	1.107	1.085	986	929	918	907	885	798	347
VIF: physique, envers des descendants	Trim 1	10	21	27	24	24	29	22	19	29	16	20	26
	Trim 2	15	22	20	34	38	24	25	20	31	36	28	31
	Trim 3	9	18	24	28	25	20	31	24	26	26	31	
	Trim 4	12	31	30	30	27	28	20	24	18	39	40	
	Total	46	92	101	116	114	101	98	87	104	117	119	57
VIF: physique, envers d'autres membres	Trim 1	50	20	34	31	39	33	36	21	31	27	25	41
	Trim 2	53	23	43	40	39	26	23	24	37	19	25	38
	Trim 3	58	23	26	30	39	28	38	30	32	22	32	
	Trim 4	58	19	37	33	23	29	21	21	25	33	26	
	Total	219	85	140	134	140	116	118	96	125	101	108	79
VIF: sexuelle, dans le couple	Trim 1			2				1	1			2	1
	Trim 2						1		1			1	1
	Trim 3	1		1						3		1	
	Trim 4	1					1					3	
	Total	2		3			2	1	2	3		7	2
VIF: sexuelle, envers des descendants	Trim 1	4	7	4	4	6	4		3	4			
	Trim 2	4	9	3	5	3	8	5	4	2		1	
	Trim 3	4	1		5	4	6	8	3			2	
	Trim 4	10	3	3	2	7	2	4	3				
	Total	22	20	10	16	20	20	17	13	6		3	



PH Violence intrafamiliale (VIF)

		2000	2015	2016	2017	2018	2019	2020	2021	2022	2023	2024	2025
VIF: sexuelle, envers d'autres membres	Trim 1			1		1							1
	Trim 2	4											
	Trim 3							1					
	Trim 4											1	
Total		4		1		1		1				1	1
VIF: psychique, dans le couple	Trim 1	87	128	125	110	120	70	60	64	69	60	94	81
	Trim 2	105	136	128	172	113	72	68	74	79	71	79	94
	Trim 3	142	124	100	145	138	68	70	100	103	81	106	
	Trim 4	154	139	136	106	84	90	94	108	84	102	97	
Total		488	527	489	533	455	300	292	346	335	314	376	175
VIF: psychique, envers des descendants	Trim 1	1	2	1	4	2		1	2	1	2	2	4
	Trim 2	1	1			1			4		5	2	2
	Trim 3		1		2	1	1	1	2	3	2	6	
	Trim 4					1	1	2	5		1	5	
Total		2	4	1	6	5	2	4	13	4	10	15	6
VIF: psychique, envers d'autres membres	Trim 1	3	2	2	1	2		3	2	1	2	2	7
	Trim 2			1	1	2	2		2	3	3	4	4
	Trim 3		1	3	4	2		1	2			5	
	Trim 4		1	3	2	3	1	2	1	3	7	8	
Total		3	4	9	8	9	3	6	7	7	12	19	11
VIF: économique, dans le couple	Trim 1	3	4	2	3	2	2	3	4	3	1	3	8
	Trim 2		1	4	6	7	4	1		5	2	2	5
	Trim 3		5	4	7	2	2	3	11	4	5	6	
	Trim 4	1	7	4	4	3	3	6	3	3	8	8	
Total		4	17	14	20	14	11	13	18	15	16	19	13



PH Violence intrafamiliale (VIF)

		2000	2015	2016	2017	2018	2019	2020	2021	2022	2023	2024	2025
VIF: économique, envers des descendants	Trim 1	8	1	1									
	Trim 2	14			1								
	Trim 3	9		1					2				
	Trim 4	8		1									
	Total	39	1	3	1					2			
VIF: économique, envers d'autres membres	Trim 1	46	16	25	19	8	9	4	5	4	5	5	6
	Trim 2	67	12	13	12	10	7	4	6	2	4	2	5
	Trim 3	54	11	10	14	9	7	6	4	5	3	4	
	Trim 4	78	13	17	12	13	5	8	9	4	5	4	
	Total	245	52	65	57	40	28	22	24	15	17	15	11



PH Hormones et dopage

		2000	2015	2016	2017	2018	2019	2020	2021	2022	2023	2024	2025
Dopage humain	Trim 1	22	1	1	1	2	2		8			4	3
	Trim 2	3	3	5	2	4	2		4	1			
	Trim 3	2	4	5	4	1	2	1	1	1	7		
	Trim 4	1	2	3	5	3	1	6	1		1	1	
Total		28	10	14	12	10	7	7	14	2	8	5	3
Engraissement illégal	Trim 3					2	1			1			
	Trim 4						1		1				
	Total					2	2		1	1			



PH Drogues

		2000	2015	2016	2017	2018	2019	2020	2021	2022	2023	2024	2025
Vente de cocaïne	Trim 1	19	8	22	23	27	14	13	24	25	27	18	19
	Trim 2	3	16	20	24	11	23	16	21	21	29	16	21
	Trim 3	4	15	10	23	14	24	17	14	23	34	17	
	Trim 4	4	12	14	15	26	18	23	14	19	34	27	
	Total	30	51	66	85	78	79	69	73	88	124	78	40
Import-export de cocaïne	Trim 1			2	1	1	2					1	
	Trim 2		2		1	2	3					1	1
	Trim 3		1		1	2		1					
	Trim 4	1	2	1	2	1		3			1	1	
	Total	1	5	3	5	6	5	4			1	3	1
Production de drogues synthétiques	Trim 1									1			
	Trim 2										1		
	Trim 3											1	
	Total									1	1	1	
Import-export de drogues synthétiques	Trim 1		6	1	4			1		2	3	9	1
	Trim 2					1	1					2	1
	Trim 3					1		1				2	
	Trim 4				1				3	1	3		
	Total		6	1	5	2	1	2	3	3	6	13	2
Vente de drogues synthétiques	Trim 1		3	2	2	4	2	3	2	6	4	4	3
	Trim 2		5	9	3		5		2	2	6	1	3
	Trim 3		2	2	3	1	4	3		1	7	1	
	Trim 4	1	6	1	4	3	4	3	3		6	4	
	Total	1	16	14	12	8	15	9	7	9	23	10	6
Production de cannabis (culture)	Trim 1		1	4	3	2	5	4	4		2	1	1
	Trim 2		1	5	1	6	5	1	6	1	5		
	Trim 3		5	5	7	5	3	6	3		3	3	
	Trim 4		7	3	4	5	4	5	3	1	1		
	Total		14	17	15	18	17	16	16	2	11	4	1



PH Drogues

		2000	2015	2016	2017	2018	2019	2020	2021	2022	2023	2024	2025
Import-export de cannabis en grande quantité	Trim 1								2	4	4	3	25
	Trim 2								1		3		11
	Trim 3									1	1	4	
	Trim 4							1	6		1	7	
	Total							1	9	5	9	14	36
Vente de cannabis en grande quantité	Trim 1				1			1		1	2	2	3
	Trim 2			1		2					2	1	1
	Trim 3					2				1	2		
	Trim 4					1	2				3		
	Total			1	1	5	2	1		2	9	3	4
Import-export d'héroïne	Trim 1	1		3		3							
	Trim 2		1	1	1	2	1						1
	Trim 3	2	1	1		2	1	3					
	Trim 4	2	5	1	1	1							
	Total	5	7	6	2	8	2	3					1
Vente-traffic d'héroïne	Trim 1	8	12	15	21	13	11	8	13	12	16	9	6
	Trim 2	9	15	13	21	11	17	14	15	9	10	9	6
	Trim 3	9	12	8	13	7	10	11	6	16	12	14	
	Trim 4	5	17	13	17	13	9	11	11	11	9	9	
	Total	31	56	49	72	44	47	44	45	48	47	41	12



PH Trafic d'armes

		2000	2015	2016	2017	2018	2019	2020	2021	2022	2023	2024	2025
Commerce et production d'arme à feu et mun.	Trim 1		6	3	4	2	6	2	3	5	1	3	4
	Trim 2	1	3	4	4	4	2			1	6	1	2
	Trim 3		2	1	2	2	5	3	1	1	1	3	
	Trim 4		2		4	2	3		2		5	2	
Total		1	13	8	14	10	16	5	6	7	13	9	6
Commerce et production d'arme non à feu	Trim 1		1	1	2	1	1	2		1		1	
	Trim 2		1	1	1	1		1	1		1	1	
	Trim 3				3					1		2	
	Trim 4	1	3	2	1	1							
Total		1	5	4	7	3	1	3	1	2	1	4	



PH Traite des êtres humains

		2000	2015	2016	2017	2018	2019	2020	2021	2022	2023	2024	2025
TEH - exploitation économique	Trim 1		1	1	6	1	3	6		1	1	2	1
	Trim 2	1	3	4	4	2	2	1	3	2	2	2	2
	Trim 3		5	2	3	3	2	3	3	1	1		
	Trim 4		5	3	3	2	3	2	2	1	1	1	
	Total	1	14	10	16	8	10	12	8	5	5	5	3
TEH - exploitation sexuelle	Trim 1	7	2	3	3	4	6	11	11	6	14	7	7
	Trim 2	13	4	6	4	2	3	4	11	6	12	9	1
	Trim 3	19	1	5	5	1	5	8	5	3	3	5	
	Trim 4	25	2	6	3	3	5	16	3	8	8	2	
	Total	64	9	20	15	10	19	39	30	23	37	23	8



PH Violence dans l'espace public

		2000	2015	2016	2017	2018	2019	2020	2021	2022	2023	2024	2025
Violence physique (transport public)	Trim 1	29	20	18	10	15	23	28	14	23	13	13	22
	Trim 2	25	18	16	16	14	29	9	18	11	12	27	20
	Trim 3	15	21	6	16	13	14	18	18	13	17	19	
	Trim 4	7	14	12	23	20	31	15	16	13	23	23	
	Total	76	73	52	65	62	97	70	66	60	65	82	42
Violence physique (voie publique)	Trim 1	179	295	329	362	367	391	278	219	293	297	306	301
	Trim 2	253	375	426	431	454	465	263	339	435	387	403	379
	Trim 3	231	366	404	428	448	400	387	414	402	408	399	
	Trim 4	217	392	379	424	368	386	223	331	321	320	352	
	Total	880	1.428	1.538	1.645	1.637	1.642	1.151	1.303	1.451	1.412	1.460	680
Violence physique (autre endroit public)	Trim 1	17	7	10	8	5	8	6	17	2	4	8	5
	Trim 2	12	9	4	17	7	10	9	8	11	11	13	15
	Trim 3	32	9	9	10	8	10	17	9	4	10	6	
	Trim 4	18	8	7	3	6	7	5	7	5	5	9	
	Total	79	33	30	38	26	35	37	41	22	30	36	20
Violence physique (endroit accessible au public)	Trim 1	83	121	122	109	115	133	82	51	101	113	104	76
	Trim 2	107	90	119	110	112	109	35	51	104	104	91	74
	Trim 3	84	104	96	96	110	81	65	82	90	85	72	
	Trim 4	105	123	104	114	103	118	39	80	88	96	90	
	Total	379	438	441	429	440	441	221	264	383	398	357	150
Violence sexuelle (transport public)	Trim 1	5	3	3	4	8	3	4	8	3	12	8	8
	Trim 2	2	5	6	2	7	3		7	10	7	7	5
	Trim 3	4	4		1	5	8	6	5	5	6	7	
	Trim 4	2	3	5	5	5	5	2	6	10	10	8	
	Total	13	15	14	12	25	19	12	26	28	35	30	13



PH Violence dans l'espace public

		2000	2015	2016	2017	2018	2019	2020	2021	2022	2023	2024	2025
Violence sexuelle (voie publique)	Trim 1	14	22	34	17	29	21	32	21	38	30	24	17
	Trim 2	18	26	26	25	31	36	14	21	33	27	23	23
	Trim 3	19	40	29	28	35	34	48	25	30	25	22	
	Trim 4	15	40	18	32	34	28	32	34	29	27	21	
	Total	66	128	107	102	129	119	126	101	130	109	90	40
Violence sexuelle (autre endroit public)	Trim 1	2		1	1	1	1	3	2	1	1	3	1
	Trim 2	2	5	3	1	1	5	2	3	3	3	3	2
	Trim 3	4	1	5	6	3	2	4	1	1	5	3	
	Trim 4	4	2		2		2	2			3	3	
	Total	12	8	9	10	5	10	11	6	5	12	12	3
Violence sexuelle (endroit accessible au public)	Trim 1	9	12	11	16	15	12	13	11	16	16	9	13
	Trim 2	6	4	12	3	10	12	10	11	15	18	18	10
	Trim 3	12	10	11	10	13	10	14	9	16	9	15	
	Trim 4	9	8	11	15	14	13	8	14	20	19	12	
	Total	36	34	45	44	52	47	45	45	67	62	54	23
Violence psychique (transport public)	Trim 1	29	24	12	19	19	17	16	18	12	15	18	17
	Trim 2	28	15	12	17	15	17	10	20	10	19	15	13
	Trim 3	23	20	15	13	22	16	14	14	10	17	21	
	Trim 4	14	21	10	21	14	18	14	17	14	16	22	
	Total	94	80	49	70	70	68	54	69	46	67	76	30
Violence psychique (voie publique)	Trim 1	142	233	164	215	224	217	157	209	238	179	244	199
	Trim 2	187	262	226	263	300	238	202	210	231	258	241	213
	Trim 3	182	249	239	244	244	259	344	238	245	232	261	
	Trim 4	142	273	216	250	227	241	191	222	219	222	211	
	Total	653	1.017	845	972	995	955	894	879	933	891	957	412



PH Violence dans l'espace public

		2000	2015	2016	2017	2018	2019	2020	2021	2022	2023	2024	2025
Violence psychique (autre endroit public)	Trim 1	27	25	18	22	18	14	8	14	10	11	9	11
	Trim 2	26	24	15	23	18	22	12	15	13	15	13	14
	Trim 3	29	14	15	9	21	20	7	12	10	10	9	
	Trim 4	25	22	14	28	12	8	13	16	11	25	11	
	Total	107	85	62	82	69	64	40	57	44	61	42	25
Violence psychique (endroit accessible au public)	Trim 1	81	107	93	89	88	88	69	66	80	83	82	63
	Trim 2	100	88	84	62	72	72	34	54	68	74	83	74
	Trim 3	87	89	71	77	82	74	76	59	68	75	61	
	Trim 4	96	93	83	85	64	82	59	74	63	80	71	
	Total	364	377	331	313	306	316	238	253	279	312	297	137
Vol à main armée (transport public)	Trim 1	5	2	1	3	1		2			1	1	1
	Trim 2	5	4				1				2	6	1
	Trim 3	2	2	1	1		3	1	3	3	2		
	Trim 4	1	3	3	3				2	1	1	2	
	Total	13	11	5	7	1	4	3	5	4	6	9	2
Vol à main armée (voie publique)	Trim 1	94	49	36	36	18	35	22	21	20	23	26	22
	Trim 2	94	41	41	34	25	47	16	17	21	22	34	30
	Trim 3	121	45	36	34	29	24	21	45	28	45	46	
	Trim 4	108	69	40	51	36	26	20	21	25	34	36	
	Total	417	204	153	155	108	132	79	104	94	124	142	52
Vol à main armée (autre endroit public)	Trim 1	2		2	1		2	1	1		1	2	1
	Trim 2	3	2		1				1	1	2		2
	Trim 3	2	1	1	1	1		1				2	
	Trim 4	1			4	2	1		2			2	
	Total	8	3	3	7	3	3	2	4	1	3	6	3



PH Violence dans l'espace public

		2000	2015	2016	2017	2018	2019	2020	2021	2022	2023	2024	2025
Vol à main armée (endroit accessible au public)	Trim 1	72	48	45	35	44	26	20	19	15	12	11	8
	Trim 2	49	32	17	21	11	12	5	10	3	4	9	2
	Trim 3	44	13	11	9	14	13	5	13	4	5	10	
	Trim 4	48	27	40	27	33	15	12	15	9	8	8	
	Total	213	120	113	92	102	66	42	57	31	29	38	10
Vol avec violence sans arme (transport public)	Trim 1	19	21	16	16	5	12	14	10	9	12	11	9
	Trim 2	16	13	11	10	11	12	3	8	13	13	8	10
	Trim 3	16	9	10	8	8	4	5	5	1	8	11	
	Trim 4	18	18	13	7	10	20	9	9	6	10	12	
	Total	69	61	50	41	34	48	31	32	29	43	42	19
Vol avec violence sans arme (voie publique)	Trim 1	317	293	270	220	205	264	199	122	161	137	200	127
	Trim 2	270	287	253	193	218	290	82	181	169	170	216	194
	Trim 3	326	267	293	237	252	266	168	252	201	226	221	
	Trim 4	390	301	246	236	240	237	103	176	197	194	196	
	Total	1.303	1.148	1.062	886	915	1.057	552	731	728	727	833	321
Vol avec violence sans arme (autre endroit public)	Trim 1	7	6	4	2	1	3	8	5		3	2	3
	Trim 2	8	4	4	7	6	5	2	6	4	2	6	10
	Trim 3	3	4	9	6	7	7	6	2	2	4	5	
	Trim 4	6	5	4	5	3	9	1	2	1	3	4	
	Total	24	19	21	20	17	24	17	15	7	12	17	13
Vol avec violence sans arme (endr. acces. au pub.)	Trim 1	54	35	67	41	38	46	32	27	27	33	31	29
	Trim 2	51	39	49	33	37	29	16	20	41	29	27	26
	Trim 3	58	39	47	29	56	26	25	35	38	41	38	
	Trim 4	50	55	42	55	48	39	19	28	28	31	29	
	Total	213	168	205	158	179	140	92	110	134	134	125	55



PH Autre

		2000	2015	2016	2017	2018	2019	2020	2021	2022	2023	2024	2025
Faux policiers	Trim 1		4	2	2	1		1	1	1			5
	Trim 2	1			3				2	3		1	
	Trim 3	1	2	2		2	2		2		1	3	
	Trim 4	1	1	6	1		1	1	3	2		1	
	Total	3	7	10	6	3	3	2	8	6	1	5	5
Terrorisme, extrémisme et radicalisme	Trim 1		11	4	5	4	1	1	1	4	5		3
	Trim 2		4	8	6	8	1	2		2	7	6	4
	Trim 3		1	12	5	2	1	3	1		3	1	
	Trim 4		8	6	4			2	3	6	7	4	
	Total		24	30	20	14	3	8	5	12	22	11	7
Cyberharcèlement	Trim 1	28	23	32	33	21	12	14	35	25	33	40	31
	Trim 2	32	28	10	28	23	22	23	54	51	26	32	26
	Trim 3	29	24	24	22	25	15	40	40	32	30	32	
	Trim 4	32	46	13	14	33	14	38	32	29	40	36	
	Total	121	121	79	97	102	63	115	161	137	129	140	57
Fraude à l'identité	Trim 1	55	70	79	84	66	42	43	38	50	50	50	49
	Trim 2	97	71	71	74	35	49	19	26	46	43	55	52
	Trim 3	62	64	87	72	51	49	57	39	31	42	44	
	Trim 4	56	80	54	89	33	39	54	37	46	36	32	
	Total	270	285	291	319	185	179	173	140	173	171	181	101



Liège

2024

FC Vol moyen de transport

	Jan	Fév	Mar	Avr	Mai	Juin	Juil	Août	Sep	Oct	Nov	Déc	Total
Vol de voiture	19	22	16	20	19	23	37	26	24	19	18	23	266
Vol de moto	1	3	2	3		1	3	4		3	1	4	25
Carjacking	1	1		1	2	1	7	3	2	3	1	7	29
Homejacking	1						1						2
Vol dans les garages	4	4	3	1	1	1	6	4	2		1		27
Vol de vélomoteur	18	8	9	9	12	5	13	6	8	5	8	4	105
Vol de vélo	39	51	51	52	31	34	32	22	39	37	25	19	432

FC Cambriolage

	Jan	Fév	Mar	Avr	Mai	Juin	Juil	Août	Sep	Oct	Nov	Déc	Total
Cambriolage dans habitation	132	171	137	138	100	113	143	111	83	101	93	109	1.431
Cambriolage ds entreprise ou commerce	42	33	26	29	31	23	45	23	22	33	21	18	346
Cambriolage ds service public ou bâtiment administ	9	5	6	6	9	7	3	3	4	5	4	4	65
Cambriolage dans bâtiment (total)	182	209	169	172	139	142	190	137	109	139	118	131	1.837



FC Vol autre

	Jan	Fév	Mar	Avr	Mai	Juin	Juil	Août	Sep	Oct	Nov	Déc	Total
Vol à main armée	16	19	18	14	24	23	30	23	18	16	21	23	245
Vol avec violence sans arme	95	93	87	88	97	99	119	82	102	99	80	81	1.122
Vol dans ou sur un véhicule	257	288	261	239	275	262	249	253	416	445	230	208	3.383
Vol d'armes et explosifs	4	6	4	3	3	4	6	4	4	2	5	2	47
Steaming				1									1
Arrachage de sac à main	2	1	2	2		2	4	2	5	3	4	2	29
Vol à l'arraché	35	33	35	36	41	37	50	40	36	27	24	34	428
Vol à la tire	162	178	152	147	150	148	237	178	161	168	150	206	2.037
Vol à l'étalage	63	41	39	70	59	79	55	69	75	83	58	69	760
Vol par ruse	43	25	24	18	30	22	26	20	19	23	25	45	320
Vol de métaux	3	9	9	5	7	4	11	8	4	1	2	2	65
Vol sur les chantiers	4		3	5	7	3	2	3	5	6	1	3	42
Home-invasion	1	3	1	1	1	2					2	3	14
Vol d'animaux			2	1	1	1					1		6

Criminalité ICT

	Jan	Fév	Mar	Avr	Mai	Juin	Juil	Août	Sep	Oct	Nov	Déc	Total
Fraude de cartes de paiements	53	48	58	53	49	66	78	70	67	67	57	72	738
Phishing	10	18	19	27	41	27	31	22	18	15	13	12	253
Ransomware						1							1
Shouldersurfing							1						1



FC Autre

	Jan	Fév	Mar	Avr	Mai	Juin	Juil	Août	Sep	Oct	Nov	Déc	Total
Violence contre les métiers d'intérêt général	6	8	4	7	5	7	3	7	2	7	6	5	67
Viol collectif						1	1				1		3
Graffiti	8	24	11	6	17	6	4	7	5	12	8	9	117
Dégradation de voiture	74	65	91	91	84	80	84	85	87	97	89	78	1.005
Rixe au couteau			6		9	4	1	3	4	6	2	1	36

PH Violence intrafamiliale (VIF)

	Jan	Fév	Mar	Avr	Mai	Juin	Juil	Août	Sep	Oct	Nov	Déc	Total
VIF: physique, dans le couple	58	59	58	74	64	60	89	81	76	59	60	60	798
VIF: physique, envers des descendants	7	5	8	9	10	9	7	13	11	21	10	9	119
VIF: physique, envers d'autres membres	11	5	9	7	8	10	12	8	12	11	6	9	108
VIF: sexuelle, dans le couple	2			1				1			2	1	7
VIF: sexuelle, envers des descendants				1					2				3
VIF: sexuelle, envers d'autres membres											1		1
VIF: psychique, dans le couple	34	30	30	32	26	21	25	42	39	40	34	23	376
VIF: psychique, envers des descendants	2				2		1	2	3	2	1	2	15
VIF: psychique, envers d'autres membres			2	3		1	2	2	1	2	5	1	19
VIF: économique, dans le couple	1	1	1	2					6	4	1	3	19
VIF: économique, envers d'autres membres	4		1		1	1	1	2	1	3	1		15

PH Hormones et dopage

	Fév	Mar	Oct	Total
Dopage humain	2	2	1	5



PH Drogues

	Jan	Fév	Mar	Avr	Mai	Juin	Juil	Août	Sep	Oct	Nov	Déc	Total
Vente de cocaïne	10	3	5	6	3	7	2	7	8	12	7	8	78
Import-export de cocaïne			1	1							1		3
Production de drogues synthétiques								1					1
Import-export de drogues synthétiques		6	3	2			1	1					13
Vente de drogues synthétiques	2		2	1				1		3	1		10
Production de cannabis (culture)	1						3						4
Import-export de cannabis en grande quantité		2	1				3	1		2	1	4	14
Vente de cannabis en grande quantité	1	1		1									3
Vente-traffic d héroïne	4	2	3	6	1	2	2	3	9	2	3	4	41

PH Trafic d'armes

	Mar	Avr	Mai	Juil	Sep	Oct	Nov	Total
Commerce et production d'arme à feu et mun.	3		1	2	1	1	1	9
Commerce et production d'arme non à feu	1	1		2				4

PH Traite des êtres humains

	Jan	Fév	Mar	Avr	Mai	Juin	Août	Sep	Oct	Nov	Déc	Total
TEH - exploitation économique	1		1	2							1	5
TEH - exploitation sexuelle	1	4	2	3	5	1	2	3	1	1		23



PH Violence dans l'espace public

	Jan	Fév	Mar	Avr	Mai	Juin	Juil	Août	Sep	Oct	Nov	Déc	Total
Violence physique (transport public)	3	2	8	9	11	7	7	6	6	6	8	9	82
Violence physique (voie publique)	101	97	108	115	131	157	147	129	123	129	123	100	1.460
Violence physique (autre endroit public)	3	4	1	4	7	2	2	2	2	3	2	4	36
Violence physique (endroit accessible au public)	37	41	26	36	23	32	29	21	22	34	36	20	357
Violence sexuelle (transport public)	3	4	1	2	2	3	3	1	3	2	5	1	30
Violence sexuelle (voie publique)	6	8	10	11	7	5	6	7	9	8	7	6	90
Violence sexuelle (autre endroit public)		2	1	1	2			2	1	3			12
Violence sexuelle (endroit accessible au public)	5	3	1	6	5	7	5	7	3	3	4	5	54
Violence psychique (transport public)	3	7	8	6	4	5	9	6	6	4	10	8	76
Violence psychique (voie publique)	66	89	89	86	80	75	92	80	89	76	74	61	957
Violence psychique (autre endroit public)	1	3	5	6	4	3	2	2	5	4	3	4	42
Violence psychique (endroit accessible au public)	33	24	25	33	23	27	13	22	26	22	30	19	297
Vol à main armée (transport public)			1	2	2	2				1		1	9
Vol à main armée (voie publique)	8	10	8	6	13	15	17	15	14	8	17	11	142
Vol à main armée (autre endroit public)	2							2			2		6
Vol à main armée (endroit accessible au public)	4	4	3	2	6	1	6		4	4		4	38
Vol avec violence sans arme (transport public)	4	4	3	4	3	1	1	2	8	1	5	6	42
Vol avec violence sans arme (voie publique)	69	74	57	65	72	79	85	65	71	80	60	56	833
Vol avec violence sans arme (autre endroit public)			2	2	3	1	1	2	2	1	1	2	17
Vol avec violence sans arme (endr. acces. au pub.)	11	4	16	9	8	10	24	6	8	11	9	9	125



PH Autre

	Jan	Fév	Mar	Avr	Mai	Juin	Juil	Août	Sep	Oct	Nov	Déc	Total
Faux policiers				1			2	1		1			5
Terrorisme, extrémisme et radicalisme				1	4	1			1	1	1	2	11
Cyberharcèlement	14	16	10	3	15	14	13	14	5	20	6	10	140
Fraude à l'identité	15	21	14	14	21	20	13	13	18	7	16	9	181



2025

FC Vol moyen de transport

	Jan	Fév	Mar	Avr	Mai	Juin	Total
Vol de voiture	18	22	24	14	25	26	129
Vol de moto	2	1	4	3	6	4	20
Carjacking		2	1	1	1	2	7
Vol dans les garages	1	1	2		5	1	10
Vol de vélomoteur	7	2	4	5	7	19	44
Vol de vélo	21	15	59	30	40	43	208

FC Cambriolage

	Jan	Fév	Mar	Avr	Mai	Juin	Total
Cambriolage dans habitation	105	91	124	100	115	84	619
Cambriolage ds entreprise ou commerce	36	24	19	21	30	29	159
Cambriolage ds service public ou bâtiment administ	13	7	5	5	10	5	45
Vol au bétail			1				1
Cambriolage dans bâtiment (total)	154	122	148	126	155	118	823



FC Vol autre

	Jan	Fév	Mar	Avr	Mai	Juin	Total
Vol à main armée	10	17	16	7	13	17	80
Vol avec violence sans arme	68	59	62	94	82	95	460
Vol dans ou sur un véhicule	186	273	299	289	262	184	1.493
Vol d'armes et explosifs	2	1	1	4	4	3	15
Steaming				1			1
Arrachage de sac à main	3	1	2		2	1	9
Vol à l'arraché	20	23	31	33	31	42	180
Vol à la tire	145	131	157	147	177	132	889
Vol à l'étalage	89	78	74	85	78	68	472
Vol par ruse	15	25	21	29	26	38	154
Vol de métaux	6	7	4	4	3	4	28
Vol sur les chantiers	2	2	1	2	5	2	14
Home-invasion			1	1	1		3
Vol d'animaux		2		3	1		6
Vol de cargaison	2			1			3

Criminalité ICT

	Jan	Fév	Mar	Avr	Mai	Juin	Total
Fraude de cartes de paiements	49	41	58	43	59	50	300
Phishing	16	13	18	15	11	11	84
Ransomware						1	1
Shouldersurfing				3	1	1	5
Skimming		1					1



FC Autre

	Jan	Fév	Mar	Avr	Mai	Juin	Total
Violence contre les métiers d'intérêt général	6	4	2	9	2	8	31
Viol collectif		1	1	1	1		4
Graffiti	8	13	7	5	11	3	47
Dégradation de voiture	85	63	90	68	72	87	465
Rixe au couteau		2		3	1	2	8

PH Violence intrafamiliale (VIF)

	Jan	Fév	Mar	Avr	Mai	Juin	Total
VIF: physique, dans le couple	44	54	70	50	64	65	347
VIF: physique, envers des descendants	5	11	10	12	9	10	57
VIF: physique, envers d'autres membres	14	13	14	12	10	16	79
VIF: sexuelle, dans le couple		1				1	2
VIF: sexuelle, envers d'autres membres		1					1
VIF: psychique, dans le couple	31	22	28	23	30	41	175
VIF: psychique, envers des descendants	1	2	1	1		1	6
VIF: psychique, envers d'autres membres	1	2	4	3	1		11
VIF: économique, dans le couple	3	4	1	1	2	2	13
VIF: économique, envers d'autres membres	2	1	3	3		2	11

PH Hormones et dopage

	Jan	Mar	Total
Dopage humain	2	1	3



PH Drogues

	Jan	Fév	Mar	Avr	Mai	Juin	Total
Vente de cocaïne	7	9	3	11	8	2	40
Import-export de cocaïne				1			1
Import-export de drogues synthétiques		1				1	2
Vente de drogues synthétiques	1	1	1	1	2		6
Production de cannabis (culture)			1				1
Import-export de cannabis en grande quantité	18	4	3	4	5	2	36
Vente de cannabis en grande quantité		2	1		1		4
Import-export d'héroïne				1			1
Vente-traffic d héroïne	1	3	2	1	2	3	12

PH Trafic d'armes

	Jan	Mar	Mai	Juin	Total
Commerce et production d'arme à feu et mun.	2	2	1	1	6

PH Traite des êtres humains

	Jan	Fév	Avr	Total
TEH - exploitation économique	1		2	3
TEH - exploitation sexuelle	1	6	1	8



PH Violence dans l'espace public

	Jan	Fév	Mar	Avr	Mai	Juin	Total
Violence physique (transport public)	12	8	2	7	6	7	42
Violence physique (voie publique)	84	99	118	112	129	138	680
Violence physique (autre endroit public)		2	3	5	3	7	20
Violence physique (endroit accessible au public)	31	28	17	24	25	25	150
Violence sexuelle (transport public)	2	3	3			5	13
Violence sexuelle (voie publique)	6	8	3	5	9	9	40
Violence sexuelle (autre endroit public)		1		1		1	3
Violence sexuelle (endroit accessible au public)	2	7	4	5	4	1	23
Violence psychique (transport public)	5	5	7	9	1	3	30
Violence psychique (voie publique)	68	66	65	60	66	87	412
Violence psychique (autre endroit public)	2	4	5	4	9	1	25
Violence psychique (endroit accessible au public)	27	19	17	21	29	24	137
Vol à main armée (transport public)		1			1		2
Vol à main armée (voie publique)	4	13	5	5	10	15	52
Vol à main armée (autre endroit public)			1	1	1		3
Vol à main armée (endroit accessible au public)	5	1	2		1	1	10
Vol avec violence sans arme (transport public)	4	1	4	4	3	3	19
Vol avec violence sans arme (voie publique)	40	41	46	61	58	75	321
Vol avec violence sans arme (autre endroit public)		2	1	1	5	4	13
Vol avec violence sans arme (endr. acces. au pub.)	16	8	5	15	7	4	55



PH Autre

	Jan	Fév	Mar	Avr	Mai	Juin	Total
Faux policiers		5					5
Terrorisme, extrémisme et radicalisme	2	1			2	2	7
Cyberharcèlement	9	9	13	7	7	12	57
Fraude à l'identité	14	19	16	18	21	13	101

STATISTIQUES POLICIERES DE CRIMINALITE

LIEU DE PERPETRATION: COMMUNE

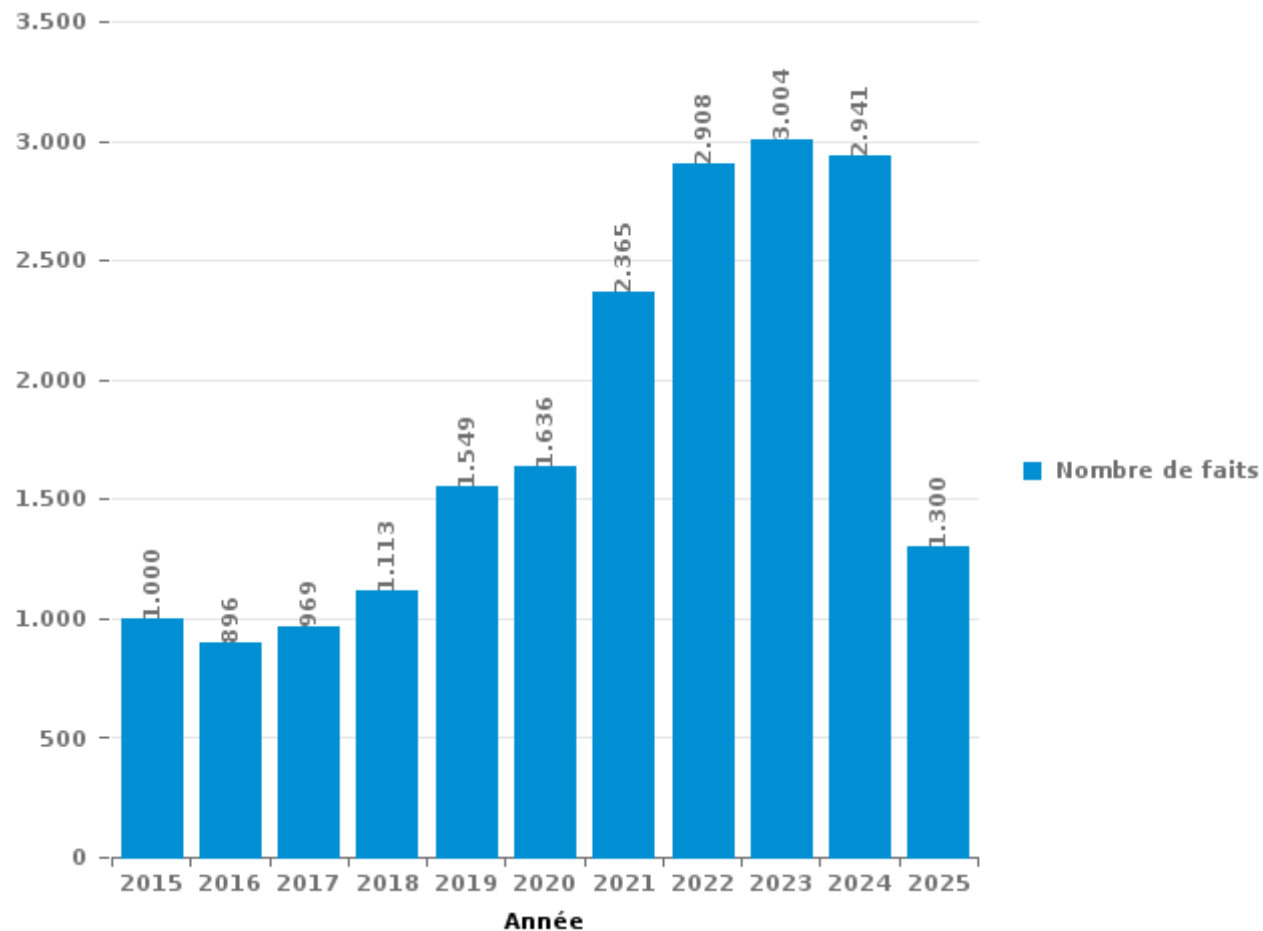
Liège

PARTIE III : ICT



Liège

Nombre total de délits avec un élément ICT/online, depuis 2015





Criminalité ICT/online au sens strict

Infractions (exhaustif)

	2015	2016	2017	2018	2019	2020	2021	2022	2023	2024	2025
Code pénal social: Infr. contre foi publique en droit pénal social: Faux en informatique								1		1	
Criminalité informatique: Faux en informatique:	17	16	17	23	8	8	22	14	23	19	22
Criminalité informatique: Fraude informatique:	512	452	468	515	1.004	1.001	1.470	1.809	1.869	1.883	835
Criminalité informatique: Hacking:	40	52	38	37	40	40	35	38	47	59	31
Criminalité informatique: Sabotage:	8	12	12	7	6	4	3	4	4	10	5
Exercice illégal de l'autorité publique: Violation de communication par fonctionnaire:										1	
Infr. contre autres valeurs morales et sentiments: Violation de communication par particulier:		1	1		1	2			1	2	
Infr. contre l'autorité publique: Refus de coopération (informatique et télécom):						2	1	1		4	2
Total:	577	533	536	582	1.059	1.057	1.531	1.867	1.944	1.979	895

Figures criminelles (à considérer spécifiquement – ne pas additionner avec d'autres éléments – risque de double comptage!)

	2015	2016	2017	2018	2019	2020	2021	2022	2023	2024	2025
Fraude de cartes de paiements	355	234	286	311	502	545	801	906	913	738	300
Phishing		1	1	2	5	5	4	14	45	253	84
Ransomware		1	6	2			2		1	1	1
Shouldersurfing	3		15	23	38	17	8	9	29	1	5
Skimming	4	3	5	1	6	8	14	5	6		1



Criminalité ICT/online au sens large

Infractions (uniquement si code-fait existe)

	2015	2016	2017	2018	2019	2020	2021	2022	2023	2024	2025
Armes et explosifs: Autre: Vente par correspondance/internet d'arme à feu	3		1	2		1	1			1	
Fraude: Escroquerie: Fraude par internet	292	254	286	356	396	422	596	841	848	759	303
Infr. contre autres valeurs morales et sentiments: Cyberlokkig (leurre de mineur par ICT):		1	1	1	2	2		1			
Infr. contre la Sécurité de l'Etat: Terrorisme: Diffuser un message qui incite au terrorisme	1	4				1	2	2	3	1	1
Infr. contre les moeurs: Grooming (contact par ICT avec mineur < 16 ans):		3	3	3	3	2	3	3			
Infr. contre les moeurs: Incitation à la débauche: Publicité par ICT pour débauche				1	2						
Infr. contre les moeurs: Pornographie infantine: Accès pornographie infantine via technologie		2	6	1	1	1	2	2			
Infr. contre les moeurs: Voyeurisme: Diffusion enregistrement nudité ou intimité			16	14	17	14	24	14			
Total:	296	264	313	378	421	443	628	863	851	761	304

Figures criminelles (à considérer spécifiquement – ne pas additionner avec d'autres éléments – risque de double comptage!)

	2015	2016	2017	2018	2019	2020	2021	2022	2023	2024	2025
Cyberharcèlement	121	79	97	102	63	115	161	137	129	140	57

STATISTIQUES POLICIERES DE CRIMINALITE

LIEU DE PERPETRATION: COMMUNE

Liège

PARTIE IV : DESTINATION LIEU



Liège

Vol et extorsion

	2000	2015	2016	2017	2018	2019	2020	2021	2022	2023	2024	2025
Voie publique	13.590	6.938	7.708	6.910	7.697	9.746	5.291	7.671	7.396	7.440	6.203	2.928
Magasin	2.811	1.697	1.839	1.797	1.766	1.705	1.162	1.213	1.163	1.236	1.135	670
Habitation: maison	2.312	1.335	1.294	1.112	1.139	1.054	704	964	899	955	846	400
Habitation: appartement	1.648	1.123	953	990	1.169	1.156	899	963	915	696	816	323
Inconnue	1.688	317	416	510	525	602	543	911	802	736	1.060	362
Horeca	1.524	967	896	881	782	734	349	314	505	538	447	200
Parking	1.473	581	667	489	524	477	347	355	426	438	377	153
Habitation: non précisée	451	202	290	381	474	359	302	403	424	509	474	336
Autre	217	262	304	320	348	269	201	291	327	409	316	174
Moyen de transport: autobus / autocar	488	190	220	318	229	275	152	336	205	254	222	86
Station de bus / métro et gare de chemin de fer	265	133	98	134	104	184	114	244	257	398	279	109
Institution d'enseignement	558	266	250	207	206	159	120	88	111	107	93	54
Hôpital	317	284	209	173	289	261	110	98	112	91	85	46
Habitation: garage	279	197	161	136	120	93	96	161	188	138	118	72
Culture et loisirs	304	195	162	129	129	146	47	88	94	98	156	22
Entreprise	342	129	124	104	134	100	78	74	76	65	88	44
Moyen de transport: voiture	96	86	155	98	133	134	65	103	94	62	72	20
Service public	199	77	123	91	69	65	96	65	53	71	62	27
Arrêt de bus / tram	213	65	66	82	68	61	36	76	49	95	80	37
Moyen de transport: train / tram / métro	66	73	57	65	64	69	52	65	89	110	111	50
Chantier	111	68	59	46	48	71	78	79	68	64	38	14
Service	123	90	106	77	66	40	43	43	48	54	31	14
Habitation: dépendances	138	63	55	54	65	45	55	64	58	82	27	25
Infrastructure sportive	77	80	58	57	38	76	28	21	57	53	51	26
Médecin / dentiste / pharmacien	93	48	73	67	65	45	42	44	38	39	44	19
Banque / institution financière	72	58	59	74	48	60	60	51	39	42	19	9
Terrain	48	44	30	39	66	47	37	34	49	46	71	36
Habitation: allée	104	51	53	35	52	34	36	48	36	27	32	7
Moyen de transport: autre	11	23	28	46	41	39	29	107	53	38	42	11
Bâtiment administratif	76	27	45	37	40	43	34	26	25	28	19	19
Station essence	73	25	18	26	30	22	16	27	23	22	21	11
Moyen de transport: camion	16	18	16	18	42	45	21	31	26	26	23	3
Emplacement de vélo			7	15	30	27	20	35	49	16	67	8
Maison de repos	23	22	26	19	31	17	22	22	11	18	20	12
Habitation: autre	27	24	14	9	21	19	13	17	11	13	13	7
Edifice religieux / lieu du culte	25	19	13	13	14	17	7	7	11	12	11	4
Stade	23	16	13	16	13	6	1	3	5	4	4	1
Guichet automatique	85	2	2	1	1	1		2		1	1	
Aéroport	4	32	31	7	7	3	1	1	1	3	1	1
Maison de débauche	20	12	13	9	8	7	3	1	3	6	3	5
Cimetière	14	11	4	1	8	4	4	3	6	21	8	1
Installation militaire	8	2	1	4	1	3	1		1	1	5	2
Eaux intérieures et maritimes	1	3		2	2	2	2			2		
Total	30.013	15.855	16.716	15.599	16.706	18.322	11.317	15.149	14.803	15.064	13.591	6.348

PPF/DGR/DRI/BIPOL - Statistiques policières de criminalité (date de clôture: 31/10/2025)
 Les données pour les années 2001 jusqu'à 2014 ne sont plus publiées mais restent disponibles sur demande auprès du service BIPOL.
 Les données pour 2025 ne concernent que le 1er semestre.



Liège

Dégradation de la propriété

	2000	2015	2016	2017	2018	2019	2020	2021	2022	2023	2024	2025
Voie publique	1.436	1.383	1.158	1.430	1.408	1.534	1.350	1.314	1.182	1.348	1.063	542
Habitation: résidence principale	635	608	593	579	517	511	503	433	469	412	405	216
Parking	191	196	172	175	164	166	97	104	117	110	137	66
Habitation: non précisée	101	73	70	116	130	114	89	111	106	85	90	32
Magasin	134	96	80	73	82	62	42	58	49	61	44	22
Horeca	144	92	84	63	73	57	46	46	48	44	50	14
Service public	48	93	111	53	49	30	19	21	28	24	42	6
Inconnue	82	22	22	26	48	35	25	80	11	23	109	10
Autre	17	38	45	62	45	32	50	38	31	39	31	15
Institution d'enseignement	74	46	48	57	27	35	36	14	34	13	25	10
Habitation: garage	53	53	26	31	27	30	31	32	22	26	25	11
Entreprise	49	24	26	25	15	23	22	10	19	18	16	5
Moyen de transport: voiture	30	17	25	29	32	38	16	14	16	7	8	1
Habitation: résidence secondaire	20	22	11	17	20	23	20	23	24	16	18	11
Culture et loisirs	34	29	23	9	18	15	18	12	12	7	10	7
Bureau de police	13	11	4	19	24	15	16	24	16	25	17	8
Bâtiment administratif	13	21	25	15	12	14	12	16	16	11	7	9
Habitation: dépendances	19	20	15	12	11	18	12	17	15	8	7	6
Habitation: jardin	22	14	20	26	14	10	10	19	5	14	2	2
Habitation: allée	18	23	8	13	17	19	8	10	10	14	9	7
Terrain	20	12	19	16	18	6	13	8	14	7	17	3
Hôpital	22	13	11	18	17	8	11	12	13	7	4	1
Service	14	21	17	14	10	12	9	9	5	12	7	6
Arrêt de bus / tram	6		4	1	7	4	7	4	5	20	54	4
Chantier	18	11	3	9	7	14	15	5	4	11	3	2
Moyen de transport: autre	12	8	15	7	12	8	4	7	8	4	6	3
Infrastructure sportive	13	9	11	7	5	9	9	8	7	5	4	2
Station de bus / métro et gare de chemin de fer	19	9	9	8	7	6	7	8	4	5	6	1
Médecin / dentiste / pharmacien	9	10	9	5	5	8	4	6	7	4	4	3
Edifice religieux / lieu du culte	11	7	6	5	6	7	8	4	4	1	3	2
Banque / institution financière	8	9	5	4	12	3	3	2	5	3	2	3
Cimetière	2	6	2	2	7	4	4	1	5	4	1	
Maison de repos	8	3	4	6	1		2	2	3	4	2	
Station essence	7	4	2	1	3		2	5	3		1	
Stade	4	2	4	6	1	3			4	1		2
Maison de débauche	9	6							1			
Moyen de transport: train / tram / métro	1		2	2	1	2		1	1	1	2	
Aéroport	1	3	6									1
Eaux intérieures et maritimes			3			2		2	1	1		2
Installation militaire	1	1	4	2		1						2
Emplacement de vélo						1			1		1	
Total	3.318	3.015	2.702	2.943	2.852	2.879	2.520	2.480	2.325	2.395	2.235	1.034



Liège

Infractions contre l'intégrité physique

	2000	2015	2016	2017	2018	2019	2020	2021	2022	2023	2024	2025
Voie publique	900	1.453	1.549	1.687	1.677	1.697	1.220	1.371	1.499	1.492	1.571	740
Habitation	698	1.304	1.395	1.452	1.488	1.312	1.286	1.236	1.290	1.133	1.104	517
Horeca	196	209	176	194	186	165	60	57	151	137	122	53
Inconnue	254	67	73	89	99	107	82	151	82	73	72	31
Institution d'enseignement	89	86	115	97	100	77	39	45	76	73	79	44
Magasin	57	72	58	53	56	79	60	76	62	72	62	31
Autre	3	56	39	62	49	45	51	33	56	49	61	27
Hôpital	27	48	59	32	50	47	29	42	38	47	39	18
Parking	23	35	43	22	35	48	23	32	45	40	34	25
Station de bus / métro et gare de chemin de fer	11	26	24	28	20	49	31	26	36	30	43	34
Service public	22	24	36	41	25	27	25	30	23	41	28	14
Moyen de transport: autobus / autocar	32	29	14	31	30	31	25	19	25	19	27	9
Culture et loisirs	19	33	33	32	24	21	6	14	39	19	22	5
Infrastructure sportive	11	8	11	16	8	11	4	11	11	25	15	5
Terrain	10	14	5	10	7	6	19	14	6	10	22	13
Moyen de transport: autre	3	14	18	16	19	12	4	6	8	6	14	2
Habitation: allée	11	12	6	13	13	10	9	10	7	13	9	3
Maison de repos	9	6	3	11	11	13	7	9	10	12	12	3
Entreprise	11	11	12	12	15	10	9	5	4	6	4	6
Moyen de transport: train / tram / métro	9	9	2	6	7	14	7	4	7	9	15	10
Arrêt de bus / tram	12	9	10	8	11	7	4	10	5	7	11	1
Stade	5	13	7	4	9	11	2	2	5	6	12	1
Service	4	4	12	8	11	8	7	5	3	2	5	4
Bureau de police	17	6	6	2	4	7	5	3	3	3	5	4
Habitation: jardin	6	2	8	9	6	9	10	4	2	4	3	2
Bâtiment administratif	3	7	5	7	5	3	5	2	4	6	5	1
Maison de débauche	8	9	5	4	3	2		2	5	1	3	
Station essence	3	1	5	5	8	1	3	3	2	2	2	
Banque / institution financière	2	4	1	1	5	9	1	4	3		3	
Médecin / dentiste / pharmacien	4	5	1	2	3	6	1	2	4	3	1	1
Edifice religieux / lieu du culte	5	2	1		2	2	2	1	2	3	5	1
Aéroport	1	4	2		1			1				
Eaux intérieures et maritimes	1			2						1		
Installation militaire				2								
Total	2.466	3.582	3.734	3.958	3.987	3.846	3.036	3.230	3.513	3.344	3.410	1.605

STATISTIQUES POLICIERES DE CRIMINALITE

LIEU DE PERPETRATION: COMMUNE

Liège

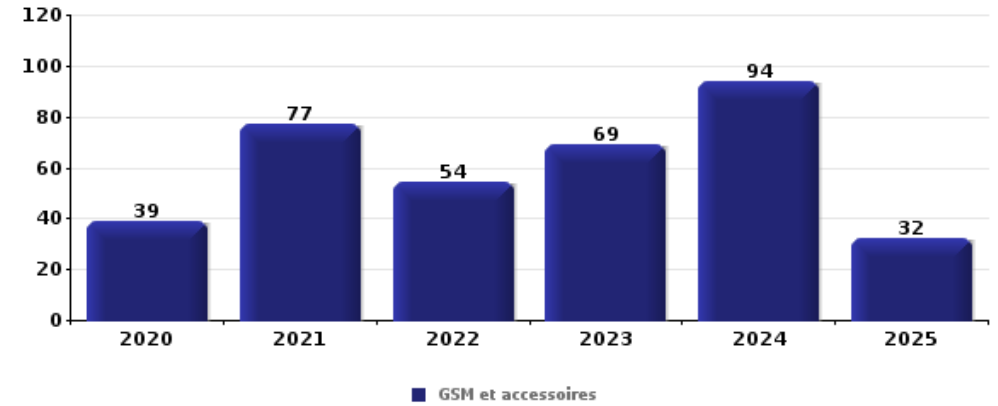
PARTIE V : OBJETS ET MOYENS DE TRANSPORT



Liège

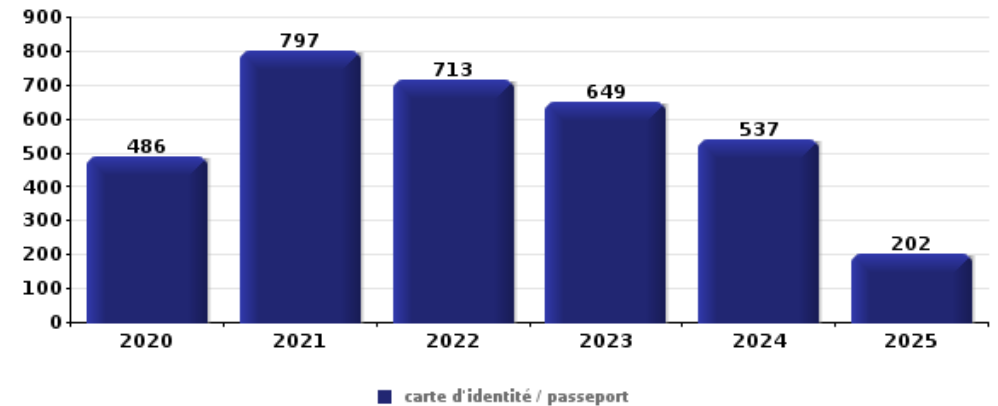
Vol à main armée

Top 5 Objets volés (sbd nombre de faits)		2020	2021	2022	2023	2024	2025
1	GSM et accessoires	39	77	54	69	94	32
2	argent	68	78	48	52	70	23
3	carte bancaire / carte de crédit	22	35	33	28	53	14
4	carte d'identité / passeport	21	33	28	33	44	11
5	portefeuille	16	23	18	22	30	8



Vol dans ou sur un véhicule

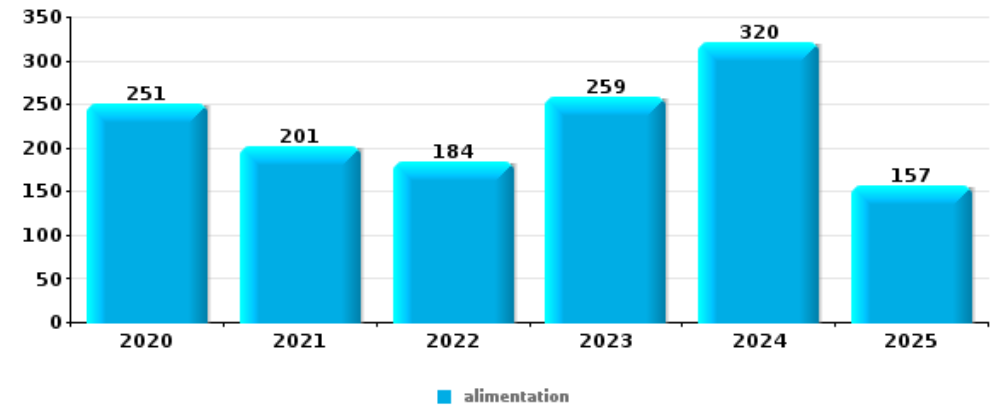
Top 5 Objets volés (sbd nombre de faits)		2020	2021	2022	2023	2024	2025
1	carte d'identité / passeport	486	797	713	649	537	202
2	permis de conduire	481	786	690	636	486	193
3	carte bancaire / carte de crédit	420	723	662	620	508	186
4	argent	360	534	501	473	418	175
5	ordinateur et accessoires	293	455	510	562	427	153





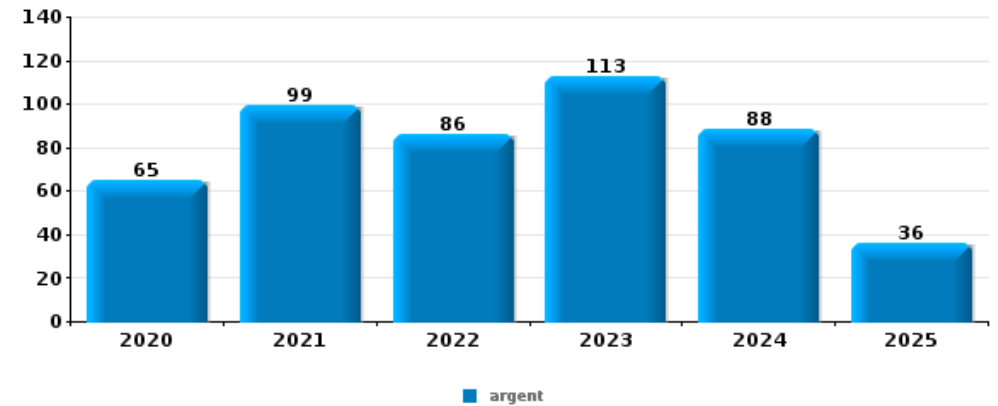
Vol à l'étalage

Top 5 Objets volés (sbd nombre de faits)		2020	2021	2022	2023	2024	2025
1	alimentation	251	201	184	259	320	157
2	vêtement	112	172	170	190	144	149
3	parfum / produit de beauté	64	71	87	99	86	65
4	tabac	51	46	49	71	67	9
5	multimédia	52	62	40	32	26	13



Cambrilage ds entreprise ou commerce

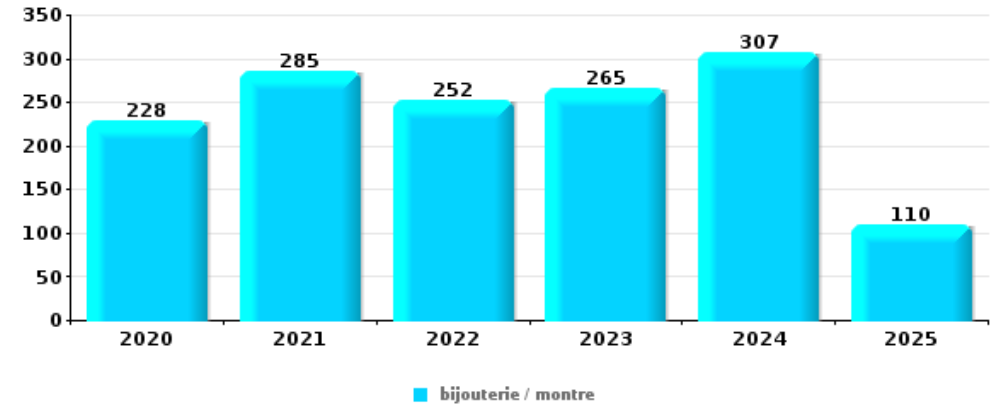
Top 5 Objets volés (sbd nombre de faits)		2020	2021	2022	2023	2024	2025
1	argent	65	99	86	113	88	36
2	alimentation	33	28	20	47	40	14
3	ordinateur et accessoires	21	44	21	40	39	11
4	multimédia	19	11	13	21	17	5
5	GSM et accessoires	13	19	13	20	10	6





Cambrassage dans habitation

Top 5 Objets volés (sbd nombre de faits)		2020	2021	2022	2023	2024	2025
1	bijouterie / montre	228	285	252	265	307	110
2	argent	172	260	215	245	252	97
3	ordinateur et accessoires	156	237	205	168	152	47
4	multimédia	146	183	159	146	145	48
5	vêtement	70	111	101	106	118	45



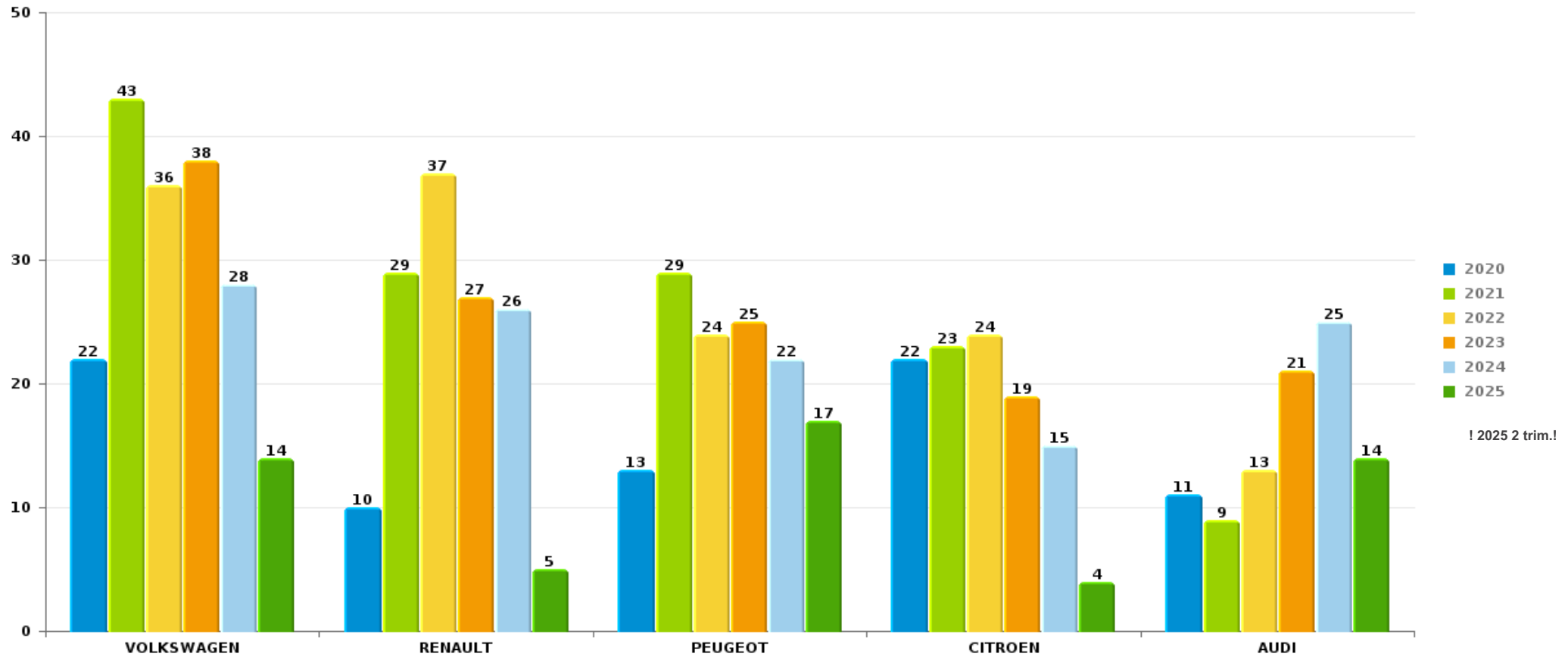
Remarque: en ce qui concerne les objets, aucun total n'est reproduit étant donné que plusieurs objets peuvent avoir été volés lors d'un même fait.



Liège

Vol de voiture

Nombre de voitures volées par marque (Top 5)



! 2025 2 trim.!

STATISTIQUES POLICIERES DE CRIMINALITE

LIEU DE PERPETRATION: COMMUNE

Liège

PARTIE VI : SUSPECTS



Partie 1: Niveau FAITS (comptage du nombre de faits pour lesquels un certain type de suspect est impliqué)

1.1. Nombre d'infractions selon le sexe des suspects identifiés (par catégorie principale)

Étant donné que, tant un suspect identifié masculin qu'un suspect identifié féminin peuvent être impliqués lors d'un même fait, il est possible que la somme des colonnes «Hommes» et «Femmes» soit supérieure à la valeur de la colonne «Total...» (voir également la note méthodologique)

Liège

2025

Catégorie principale / Sexe	Nombre total de faits avec au moins 1 suspect	Hommes	%	Femmes	%
Drogues	986	841	85,3%	152	15,4%
Législation sur les étrangers	790	739	93,5%	49	6,2%
Vol et extorsion	574	442	77,0%	148	25,8%
Ivresse et alcool	379	317	83,6%	64	16,9%
Infr. contre l'intégrité physique	343	290	84,5%	65	19,0%
Armes et explosifs	299	274	91,6%	26	8,7%
Registre de population	266	187	70,3%	78	29,3%
Environnement	160	115	71,9%	61	38,1%
Fraude	147	127	86,4%	23	15,6%
Infr. contre l'autorité publique	116	94	81,0%	22	19,0%
Infr. contre la sécurité publique	90	78	86,7%	13	14,4%
Santé publique	87	68	78,2%	19	21,8%
Infr. contre autres valeurs morales et sentiments	80	59	73,8%	23	28,8%
Dégradation de la propriété	79	68	86,1%	10	12,7%
Infr. contre la foi publique	66	61	92,4%	7	10,6%
Code pénal social	59	53	89,8%	11	18,6%

CRIMINALITE ENREGISTREE: SUSPECTS



Catégorie principale / Sexe	Nombre total de faits avec au moins 1 suspect	Hommes	%	Femmes	%
Législation économique	41	35	85,4%	7	17,1%
Protection des revenus publics	30	23	76,7%	10	33,3%
Protection de la personne	24	20	83,3%	4	16,7%
Protection de la jeunesse	21	9	42,9%	17	81,0%
Autres lois spéciales	19	19	100,0%		
Loi du football	18	16	88,9%	2	11,1%
Contravention Code pénal	17			17	100,0%
Infr. contre les mœurs	15	12	80,0%	3	20,0%
Criminalité informatique	12	10	83,3%	3	25,0%
Travail	8	5	62,5%	5	62,5%
Carte d'identité	6	6	100,0%		
Pratiques commerciales	6	5	83,3%	1	16,7%
Marchand de sommeil	5	5	100,0%		
Code pénal militaire et milice	2	2	100,0%		
Infr. contre la famille	2	1	50,0%	1	50,0%
Infr. contre la liberté individuelle	2	2	100,0%	1	50,0%
Hormones et dopage	1	1	100,0%		
Infr. relative au statut juridique de l'enfant	1	1	100,0%		
Traite des êtres humains	1	1	100,0%		
Total	4.752	3.986	83,9%	842	17,7%



1.2. Nombre d'infractions selon le sexe des suspects identifiés (par figure criminelle)

Étant donné que, tant un suspect identifié masculin qu'un suspect identifié féminin peuvent être impliqués lors d'un même fait, il est possible que la somme des colonnes «Hommes» et «Femmes» soit supérieure à la valeur de la colonne «Total...» (voir également la note méthodologique)

Liège

2025

FC Vol moyen de transport

Figure criminelle / Sexe	Nombre total de faits avec au moins 1 suspect identifié	Hommes	%	Femmes	%
Vol de voiture	10	10	100,0%	1	10,0%
Vol de moto	1	1	100,0%		
Vol dans les garages	1	1	100,0%		
Vol de vélo	4	4	100,0%		
Total	PA	PA	PA	PA	PA

FC Cambriolage

Figure criminelle / Sexe	Nombre total de faits avec au moins 1 suspect identifié	Hommes	%	Femmes	%
Cambriolage dans habitation	6	5	83,3%	2	33,3%
Cambriolage ds entreprise ou commerce	13	13	100,0%	2	15,4%
Cambriolage dans bâtiment (total)	19	18	94,7%	4	21,1%
Total	PA	PA	PA	PA	PA

CRIMINALITE ENREGISTREE: SUSPECTS



FC Vol autre

Figure criminelle / Sexe	Nombre total de faits avec au moins 1 suspect identifié	Hommes	%	Femmes	%
Vol à main armée	9	9	100,0%		
Vol avec violence sans arme	51	46	90,2%	5	9,8%
Vol dans ou sur un véhicule	27	27	100,0%		
Vol d'armes et explosifs	1	1	100,0%		
Arrachage de sac à main	1	1	100,0%		
Vol à l'arraché	8	8	100,0%		
Vol à la tire	9	9	100,0%		
Vol à l'étalage	395	275	69,6%	131	33,2%
Vol par ruse	13	13	100,0%		
Vol de métaux	2	2	100,0%		
Total	PA	PA	PA	PA	PA

Criminalité ICT

Figure criminelle / Sexe	Nombre total de faits avec au moins 1 suspect identifié	Hommes	%	Femmes	%
Fraude de cartes de paiements	2	1	50,0%	1	50,0%
Phishing	1	1	100,0%		
Total	PA	PA	PA	PA	PA



FC Autre

Figure criminelle / Sexe	Nombre total de faits avec au moins 1 suspect identifié	Hommes	%	Femmes	%
Violence contre les métiers d'intérêt général	14	11	78,6%	3	21,4%
Graffiti	5	4	80,0%	1	20,0%
Dégradation de voiture	22	19	86,4%	3	13,6%
Rixe au couteau	2	2	100,0%	1	50,0%
Total	PA	PA	PA	PA	PA

PH Violence intrafamiliale (VIF)

Figure criminelle / Sexe	Nombre total de faits avec au moins 1 suspect identifié	Hommes	%	Femmes	%
VIF: physique, dans le couple	79	69	87,3%	14	17,7%
VIF: physique, envers des descendants	12	9	75,0%	4	33,3%
VIF: physique, envers d'autres membres	23	19	82,6%	4	17,4%
VIF: sexuelle, dans le couple	1	1	100,0%		
VIF: sexuelle, envers d'autres membres	1	1	100,0%		
VIF: psychique, dans le couple	35	31	88,6%	5	14,3%
VIF: psychique, envers des descendants	4	3	75,0%	1	25,0%
VIF: psychique, envers d'autres membres	7	6	85,7%	1	14,3%
VIF: économique, dans le couple	9	7	77,8%	2	22,2%
VIF: économique, envers d'autres membres	5	4	80,0%	1	20,0%
Total	PA	PA	PA	PA	PA

PH Hormones et dopage

Figure criminelle / Sexe	Nombre total de faits avec au moins 1 suspect identifié	Hommes	%
Dopage humain	1	1	100,0%
Total	PA	PA	PA



PH Drogues

Figure criminelle / Sexe	Nombre total de faits avec au moins 1 suspect identifié	Hommes	%	Femmes	%
Vente de cocaïne	26	26	100,0%	1	3,8%
Import-export de cocaïne	1			1	100,0%
Vente de drogues synthétiques	4	4	100,0%		
Vente de cannabis en grande quantité	3	3	100,0%		
Import-export d'héroïne	1			1	100,0%
Vente-traffic d'héroïne	5	5	100,0%		
Total	PA	PA	PA	PA	PA

PH Trafic d'armes

Figure criminelle / Sexe	Nombre total de faits avec au moins 1 suspect identifié	Hommes	%
Commerce et production d'arme à feu et mun.	4	4	100,0%
Total	PA	PA	PA

PH Traite des êtres humains

Figure criminelle / Sexe	Nombre total de faits avec au moins 1 suspect identifié	Hommes	%
TEH - exploitation économique	1	1	100,0%
Total	PA	PA	PA



PH Violence dans l'espace public

Figure criminelle / Sexe	Nombre total de faits avec au moins 1 suspect identifié	Hommes	%	Femmes	%
Violence physique (transport public)	17	15	88,2%	4	23,5%
Violence physique (voie publique)	179	151	84,4%	31	17,3%
Violence physique (autre endroit public)	6	6	100,0%		
Violence physique (endroit accessible au public)	27	22	81,5%	5	18,5%
Violence sexuelle (transport public)	4	4	100,0%		
Violence sexuelle (voie publique)	4	2	50,0%	2	50,0%
Violence sexuelle (endroit accessible au public)	1			1	100,0%
Violence psychique (transport public)	3	2	66,7%	1	33,3%
Violence psychique (voie publique)	93	75	80,6%	18	19,4%
Violence psychique (autre endroit public)	16	13	81,3%	1	6,3%
Violence psychique (endroit accessible au public)	20	14	70,0%	6	30,0%
Vol à main armée (voie publique)	5	5	100,0%		
Vol à main armée (autre endroit public)	1	1	100,0%		
Vol à main armée (endroit accessible au public)	2	2	100,0%		
Vol avec violence sans arme (transport public)	3	3	100,0%		
Vol avec violence sans arme (voie publique)	21	21	100,0%		
Vol avec violence sans arme (endr. acces. au pub.)	23	19	82,6%	4	17,4%
Total	PA	PA	PA	PA	PA

PH Autre

Figure criminelle / Sexe	Nombre total de faits avec au moins 1 suspect identifié	Hommes	%	Femmes	%
Terrorisme, extrémisme et radicalisme	2	1	50,0%	1	50,0%
Cyberharcèlement	8	6	75,0%	2	25,0%
Fraude à l'identité	27	23	85,2%	4	14,8%
Total	PA	PA	PA	PA	PA





1.3. Nombre d'infractions selon l'âge des suspects identifiés (par catégorie principale)

Étant donné que, tant un suspect identifié mineur qu'un suspect identifié majeur peuvent être impliqués lors d'un même fait, il est possible que la somme des colonnes «Mineur» et «Majeur» soit supérieure à la valeur de la colonne «Total...» (voir également la note méthodologique)

Liège

2025

Catégorie principale / Âge	Nombre total de faits avec au moins 1 suspect identifié	Mineur	%	Majeur	%
Drogues	986	47	4,8%	941	95,4%
Législation sur les étrangers	790	46	5,8%	746	94,4%
Vol et extorsion	574	83	14,5%	500	87,1%
Ivresse et alcool	379	3	0,8%	376	99,2%
Infr. contre l'intégrité physique	343	29	8,5%	316	92,1%
Armes et explosifs	299	25	8,4%	275	92,0%
Registre de population	266	4	1,5%	262	98,5%
Environnement	160	1	0,6%	160	100,0%
Fraude	147	8	5,4%	139	94,6%
Infr. contre l'autorité publique	116	11	9,5%	107	92,2%
Infr. contre la sécurité publique	90	3	3,3%	87	96,7%
Santé publique	87			87	100,0%
Infr. contre autres valeurs morales et sentiments	80	5	6,3%	75	93,8%
Dégradation de la propriété	79	4	5,1%	76	96,2%
Infr. contre la foi publique	66	4	6,1%	63	95,5%
Code pénal social	59			59	100,0%
Législation économique	41			41	100,0%
Protection des revenus publics	30			30	100,0%
Protection de la personne	24	1	4,2%	23	95,8%
Protection de la jeunesse	21	1	4,8%	20	95,2%
Autres lois spéciales	19	1	5,3%	18	94,7%
Loi du football	18			18	100,0%
Contravention Code pénal	17			17	100,0%
Infr. contre les moeurs	15	1	6,7%	14	93,3%
Criminalité informatique	12			12	100,0%
Travail	8			8	100,0%
Carte d'identité	6	1	16,7%	5	83,3%
Pratiques commerciales	6			6	100,0%

CRIMINALITE ENREGISTREE: SUSPECTS



Catégorie principale / Âge	Nombre total de faits avec au moins 1 suspect identifié	Mineur	%	Majeur	%
Marchand de sommeil	5			5	100,0%
Code pénal militaire et milice	2			2	100,0%
Infr. contre la famille	2			2	100,0%
Infr. contre la liberté individuelle	2			2	100,0%
Hormones et dopage	1			1	100,0%
Infr. relative au statut juridique de l'enfant	1			1	100,0%
Traite des êtres humains	1			1	100,0%
Total	4.752	278	5,9%	4.495	94,6%



1.4. Nombre d'infractions selon l'âge des suspects identifiés (par figure criminelle)

Étant donné que, tant un suspect identifié mineur qu'un suspect identifié majeur peuvent être impliqués lors d'un même fait, il est possible que la somme des colonnes «Mineur» et «Majeur» soit supérieure à la valeur de la colonne «Total...»
(voir également la note méthodologique)

Liège

2025

FC Vol moyen de transport

Figure criminelle / Âge	Nombre total de faits avec au moins 1 suspect identifié	Mineur	%	Majeur	%
Vol de voiture	10	3	30,0%	8	80,0%
Vol de moto	1			1	100,0%
Vol dans les garages	1			1	100,0%
Vol de vélo	4			4	100,0%
Total	PA	PA	PA	PA	PA

FC Cambriolage

Figure criminelle / Âge	Nombre total de faits avec au moins 1 suspect identifié	Majeur	%
Cambriolage dans habitation	6	6	100,0%
Cambriolage ds entreprise ou commerce	13	13	100,0%
Cambriolage dans bâtiment (total)	19	19	100,0%
Total	PA	PA	PA

CRIMINALITE ENREGISTREE: SUSPECTS



FC Vol autre

Figure criminelle / Âge	Nombre total de faits avec au moins 1 suspect identifié	Mineur	%	Majeur	%
Vol à main armée	9	5	55,6%	4	44,4%
Vol avec violence sans arme	51	15	29,4%	38	74,5%
Vol dans ou sur un véhicule	27	1	3,7%	26	96,3%
Vol d'armes et explosifs	1			1	100,0%
Arrachage de sac à main	1			1	100,0%
Vol à l'arraché	8	4	50,0%	5	62,5%
Vol à la tire	9			9	100,0%
Vol à l'étalage	395	56	14,2%	344	87,1%
Vol par ruse	13	3	23,1%	10	76,9%
Vol de métaux	2			2	100,0%
Total	PA	PA	PA	PA	PA

Criminalité ICT

Figure criminelle / Âge	Nombre total de faits avec au moins 1 suspect identifié	Majeur	%
Fraude de cartes de paiements	2	2	100,0%
Phishing	1	1	100,0%
Total	PA	PA	PA

FC Autre

Figure criminelle / Âge	Nombre total de faits avec au moins 1 suspect identifié	Mineur	%	Majeur	%
Violence contre les métiers d'intérêt général	14	1	7,1%	13	92,9%
Graffiti	5	1	20,0%	4	80,0%
Dégradation de voiture	22			22	100,0%
Rixe au couteau	2			2	100,0%
Total	PA	PA	PA	PA	PA

CRIMINALITE ENREGISTREE: SUSPECTS



PH Violence intrafamiliale (VIF)

Figure criminelle / Âge	Nombre total de faits avec au moins 1 suspect identifié	Mineur	%	Majeur	%
VIF: physique, dans le couple	79	2	2,5%	77	97,5%
VIF: physique, envers des descendants	12			12	100,0%
VIF: physique, envers d'autres membres	23	6	26,1%	17	73,9%
VIF: sexuelle, dans le couple	1			1	100,0%
VIF: sexuelle, envers d'autres membres	1			1	100,0%
VIF: psychique, dans le couple	35	1	2,9%	34	97,1%
VIF: psychique, envers des descendants	4			4	100,0%
VIF: psychique, envers d'autres membres	7			7	100,0%
VIF: économique, dans le couple	9			9	100,0%
VIF: économique, envers d'autres membres	5	1	20,0%	4	80,0%
Total	PA	PA	PA	PA	PA

PH Hormones et dopage

Figure criminelle / Âge	Nombre total de faits avec au moins 1 suspect identifié	Majeur	%
Dopage humain	1	1	100,0%
Total	PA	PA	PA

PH Drogues

Figure criminelle / Âge	Nombre total de faits avec au moins 1 suspect identifié	Mineur	%	Majeur	%
Vente de cocaïne	26	2	7,7%	24	92,3%
Import-export de cocaïne	1			1	100,0%
Vente de drogues synthétiques	4	1	25,0%	3	75,0%
Vente de cannabis en grande quantité	3			3	100,0%
Import-export d'héroïne	1			1	100,0%
Vente-traffic d'héroïne	5			5	100,0%
Total	PA	PA	PA	PA	PA

CRIMINALITE ENREGISTREE: SUSPECTS



PH Trafic d'armes

Figure criminelle / Âge	Nombre total de faits avec au moins 1 suspect identifié	Majeur	%
Commerce et production d'arme à feu et mun.	4	4	100,0%
Total	PA	PA	PA

PH Traite des êtres humains

Figure criminelle / Âge	Nombre total de faits avec au moins 1 suspect identifié	Majeur	%
TEH - exploitation économique	1	1	100,0%
Total	PA	PA	PA

PH Violence dans l'espace public

Figure criminelle / Âge	Nombre total de faits avec au moins 1 suspect identifié	Mineur	%	Majeur	%
Violence physique (transport public)	17	1	5,9%	16	94,1%
Violence physique (voie publique)	179	14	7,8%	166	92,7%
Violence physique (autre endroit public)	6	1	16,7%	5	83,3%
Violence physique (endroit accessible au public)	27	2	7,4%	25	92,6%
Violence sexuelle (transport public)	4	1	25,0%	3	75,0%
Violence sexuelle (voie publique)	4			4	100,0%
Violence sexuelle (endroit accessible au public)	1			1	100,0%
Violence psychique (transport public)	3			3	100,0%
Violence psychique (voie publique)	93	6	6,5%	87	93,5%
Violence psychique (autre endroit public)	16			16	100,0%
Violence psychique (endroit accessible au public)	20			20	100,0%
Vol à main armée (voie publique)	5	2	40,0%	3	60,0%
Vol à main armée (autre endroit public)	1	1	100,0%		
Vol à main armée (endroit accessible au public)	2	1	50,0%	1	50,0%
Vol avec violence sans arme (transport public)	3			3	100,0%
Vol avec violence sans arme (voie publique)	21	9	42,9%	14	66,7%
Vol avec violence sans arme (endr. acces. au pub.)	23	5	21,7%	18	78,3%
Total	PA	PA	PA	PA	PA

CRIMINALITE ENREGISTREE: SUSPECTS



PH Autre

Figure criminelle / Âge	Nombre total de faits avec au moins 1 suspect identifié	Mineur	%	Majeur	%
Terrorisme, extrémisme et radicalisme	2			2	100,0%
Cyberharcèlement	8			8	100,0%
Fraude à l'identité	27	1	3,7%	26	96,3%
Total	PA	PA	PA	PA	PA



Partie 2: Niveau SUSPECTS-FAIT (comptage du nombre de combinaisons suspect-fait)

2.1. Nombre de suspects-fait selon le sexe des suspects identifiés (TOP 5 des catégories principales)

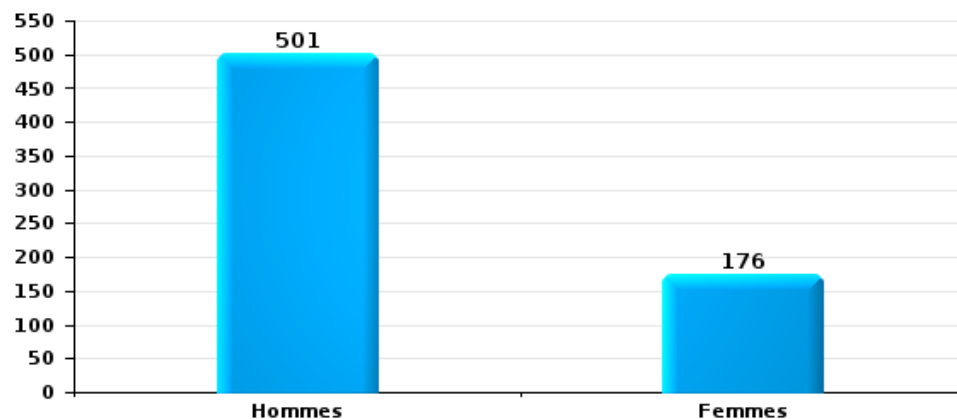
Lorsqu'un même suspect a commis plusieurs faits durant la période considérée, il est aussi comptabilisé plusieurs fois (voir également la note méthodologique)

Liège

2025

Vol et extorsion

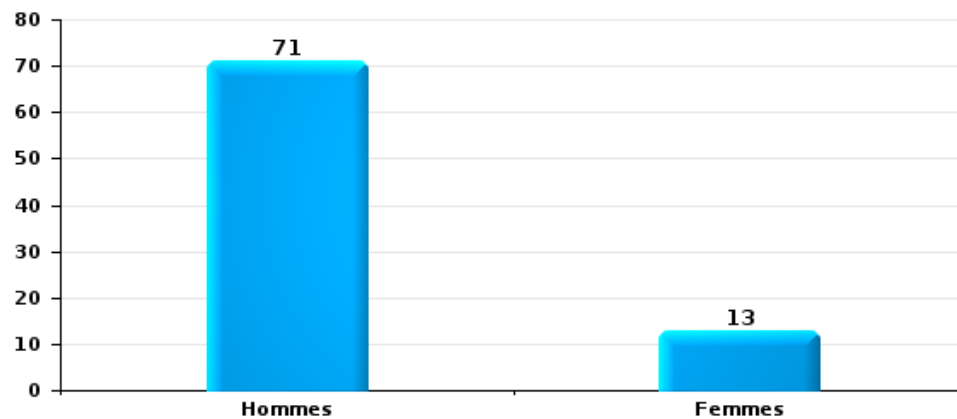
Nombre de suspects-fait selon le sexe





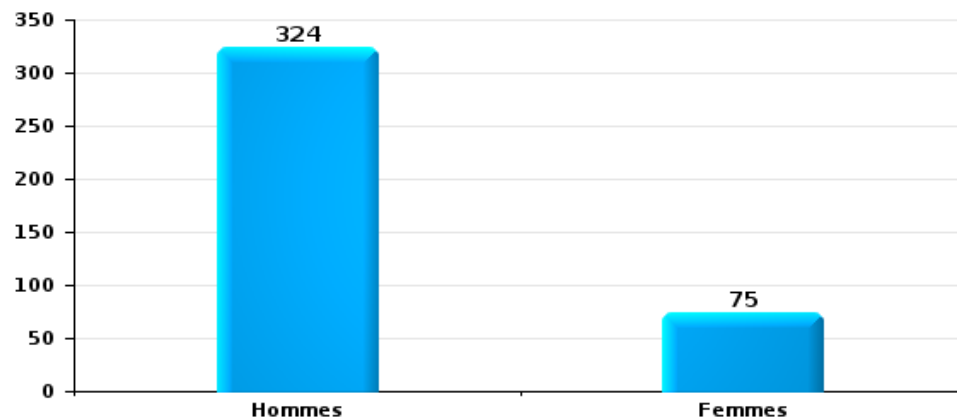
Dégradation de la propriété

Nombre de suspects-fait selon le sexe



Infr. contre l'intégrité physique

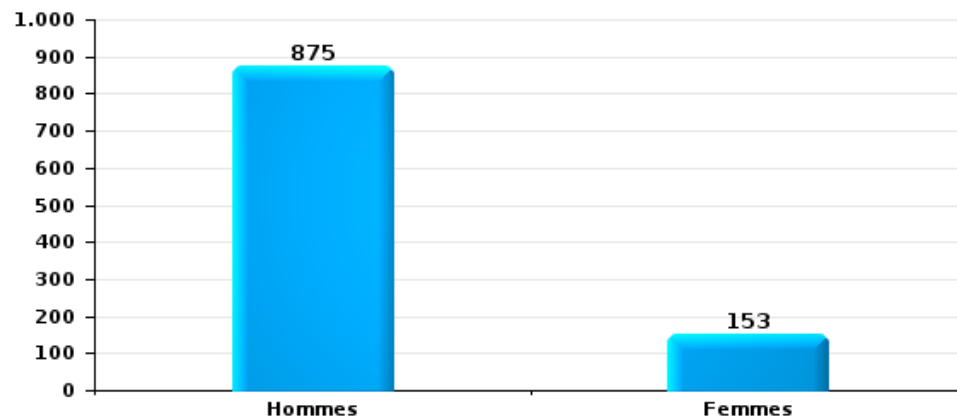
Nombre de suspects-fait selon le sexe





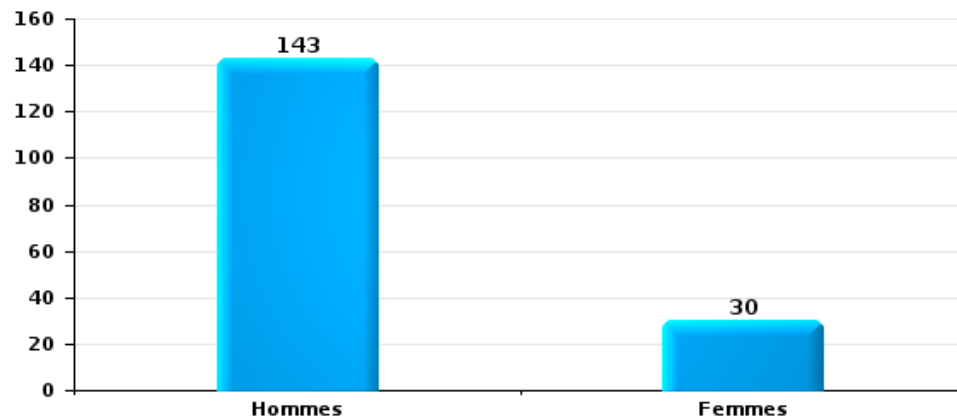
Drogues

Nombre de suspects-fait selon le sexe



Fraude

Nombre de suspects-fait selon le sexe





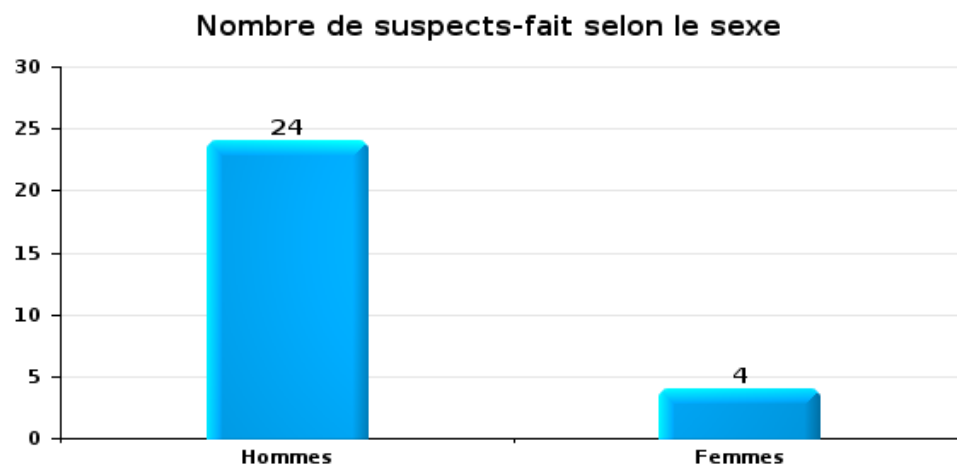
2.2. Nombre de suspects-fait selon le sexe des suspects identifiés (TOP 5 des figures criminelles)

Lorsqu'un même suspect a commis plusieurs faits durant la période considérée, il est aussi comptabilisé plusieurs fois (voir également la note méthodologique)

Liège

2025

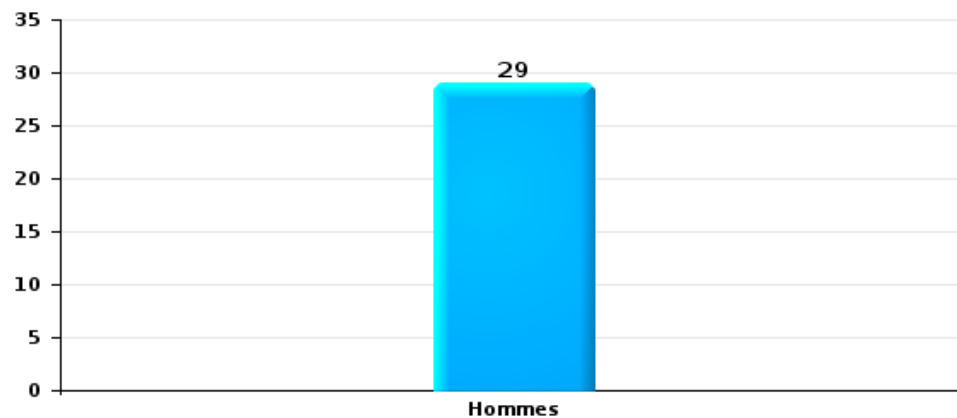
Cambriolage dans bâtiment (total)





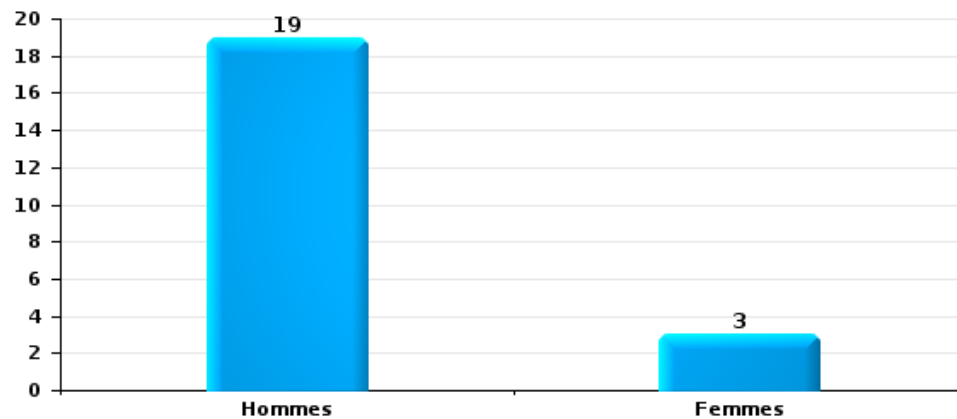
Vol dans ou sur un véhicule

Nombre de suspects-fait selon le sexe



Dégradation de voiture

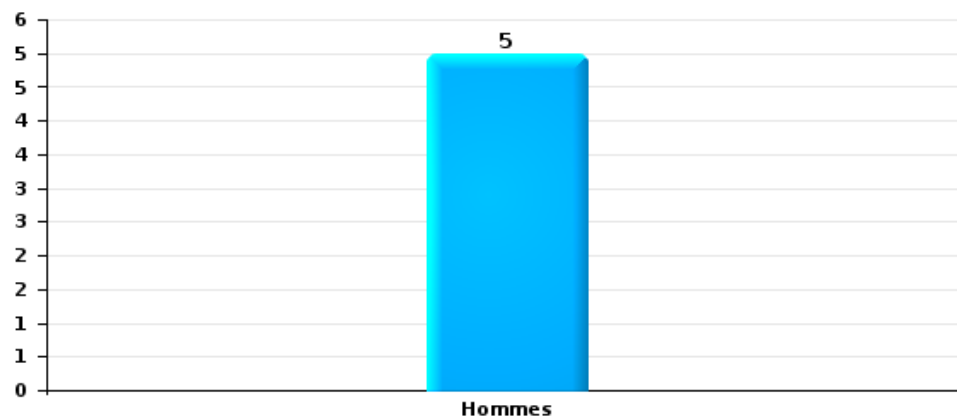
Nombre de suspects-fait selon le sexe





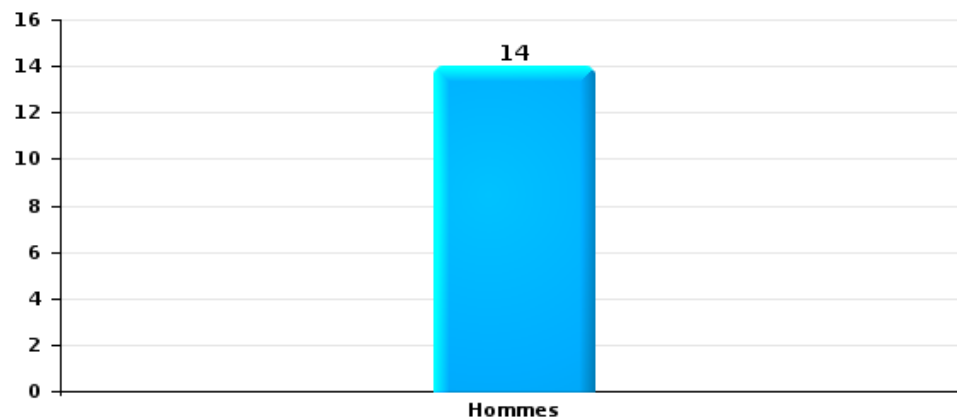
Vol de vélo

Nombre de suspects-fait selon le sexe



Vol à la tire

Nombre de suspects-fait selon le sexe





2.3. Nombre de suspects-fait selon l'âge des suspects identifiés (TOP 5 des catégories principales)

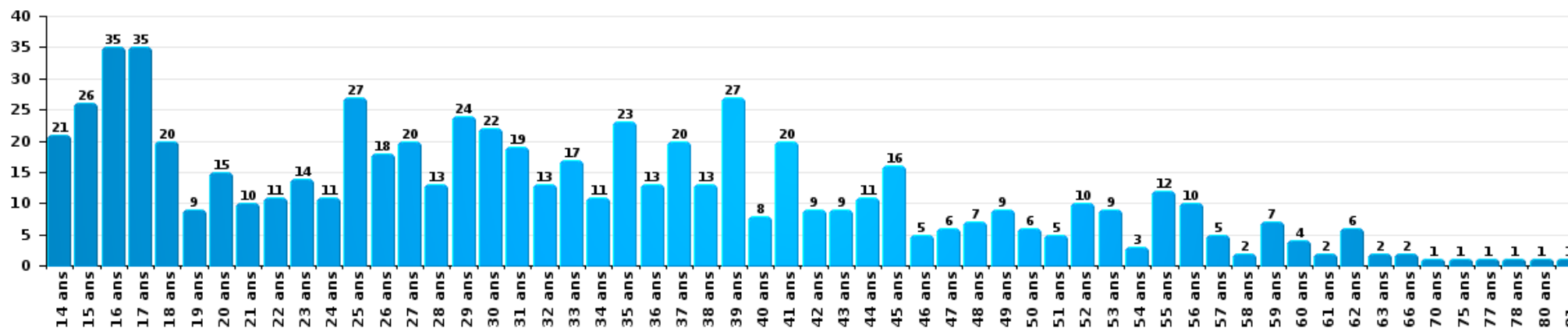
1) Lorsqu'un même suspect a commis plusieurs faits durant la période considérée, il est aussi comptabilisé plusieurs fois, qu'il ait le même âge ou non – 2) Les suspects au-dessous de 14 ans et à partir de 90 ans ne sont pas repris dans le tableau (voir également la note méthodologique)

Liège

2025

Vol et extorsion

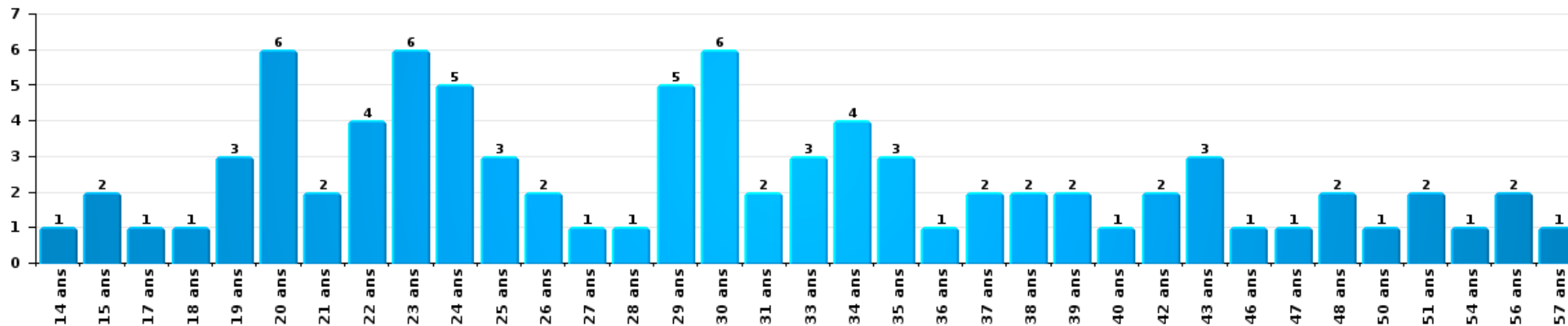
Nombre de suspects-fait par âge (chronologique)





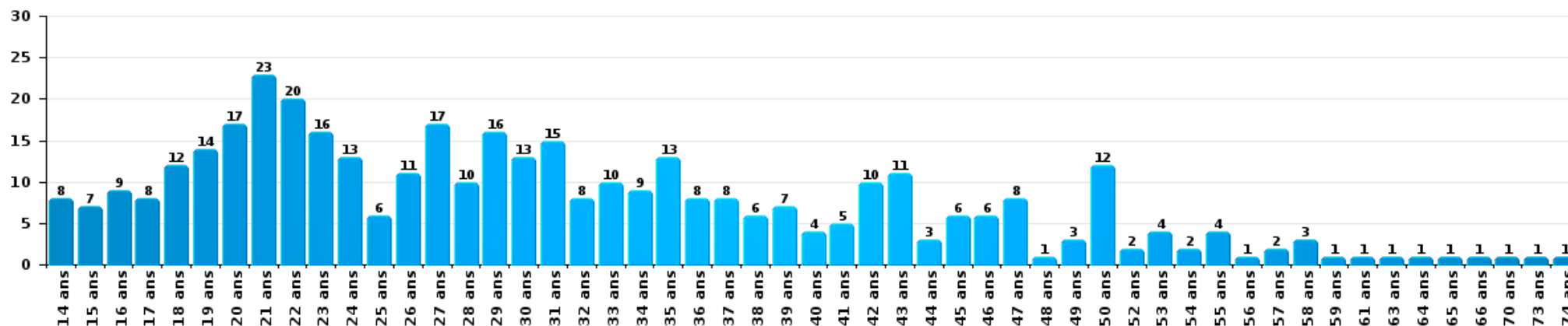
Dégradation de la propriété

Nombre de suspects-fait par âge (chronologique)



Infr. contre l'intégrité physique

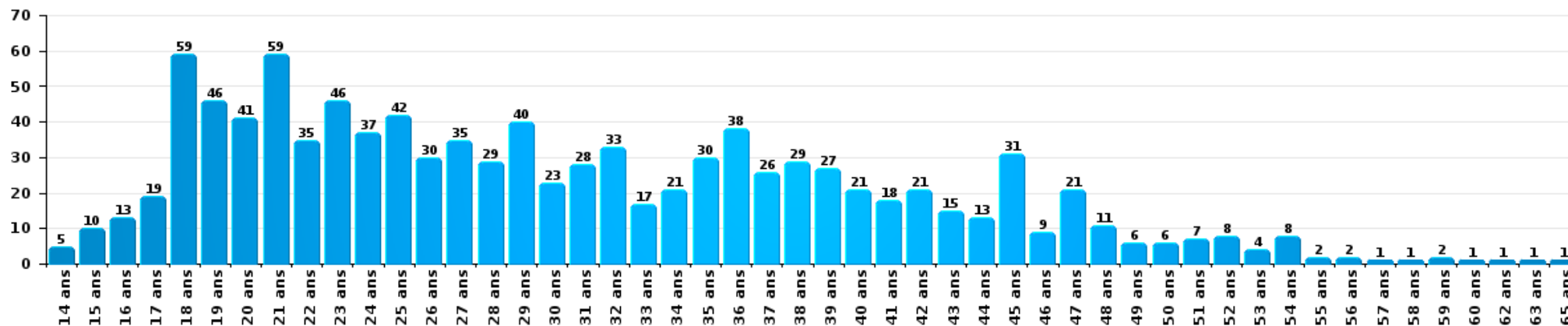
Nombre de suspects-fait par âge (chronologique)





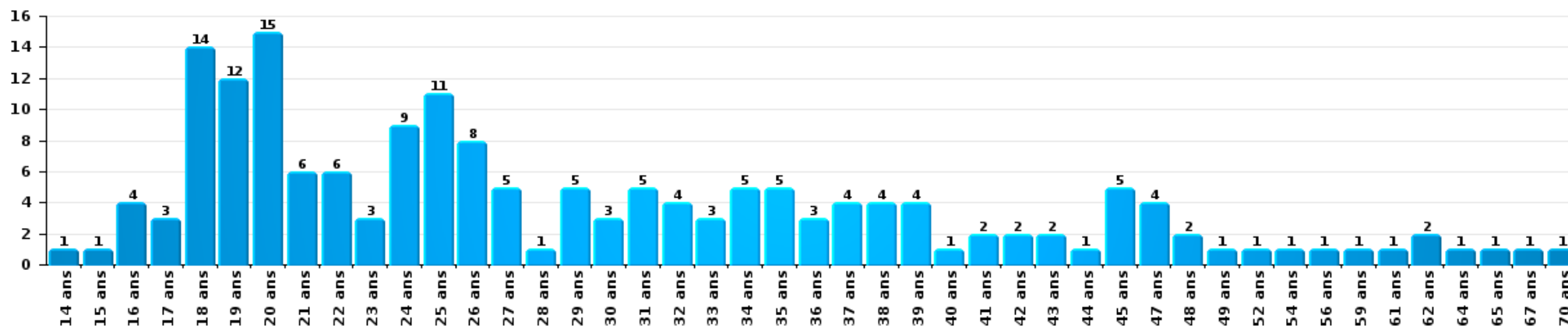
Drogues

Nombre de suspects-fait par âge (chronologique)



Fraude

Nombre de suspects-fait par âge (chronologique)





2.4. Nombre de suspects-fait selon l'âge des suspects identifiés (TOP 5 des figures criminelles)

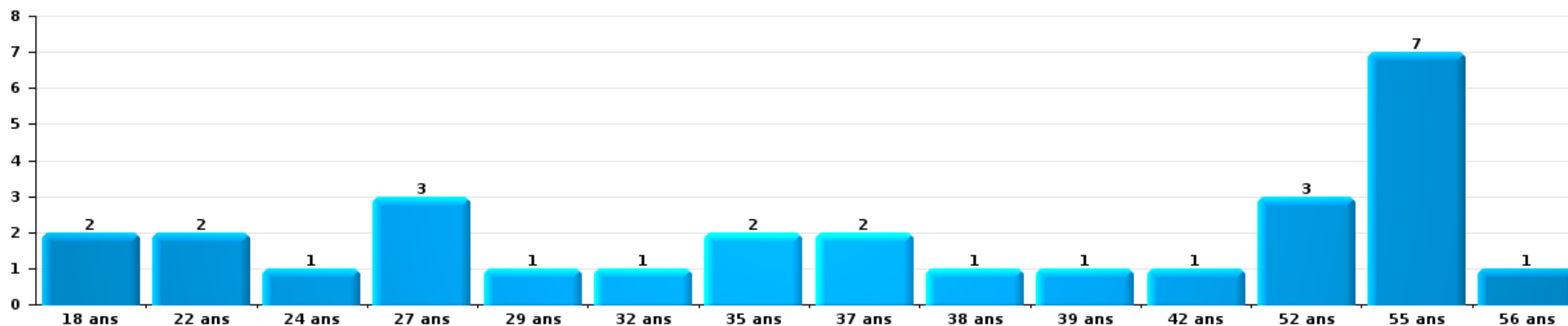
1) Lorsqu'un même suspect a commis plusieurs faits durant la période considérée, il est aussi comptabilisé plusieurs fois, qu'il ait le même âge ou non – 2) Les suspects au-dessous de 14 ans et à partir de 90 ans ne sont pas repris dans le tableau (voir également la note méthodologique)

Liège

2025

Cambrilage dans bâtiment (total)

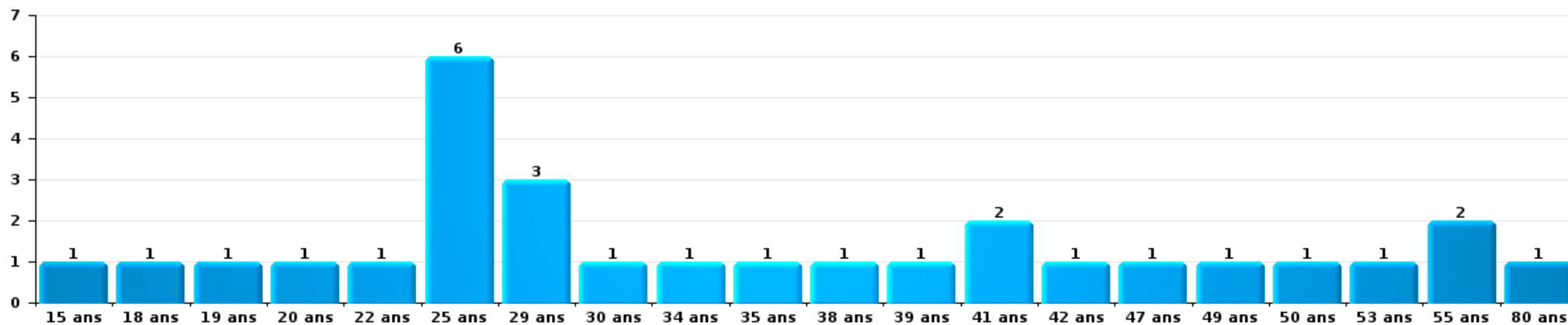
Nombre de suspects-fait par âge (chronologique)





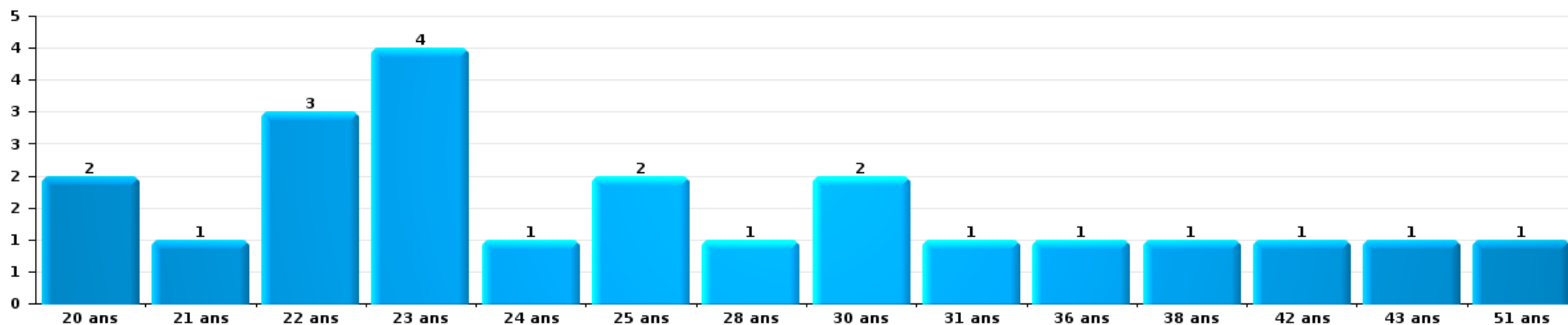
Vol dans ou sur un véhicule

Nombre de suspects-fait par âge (chronologique)



Dégradation de voiture

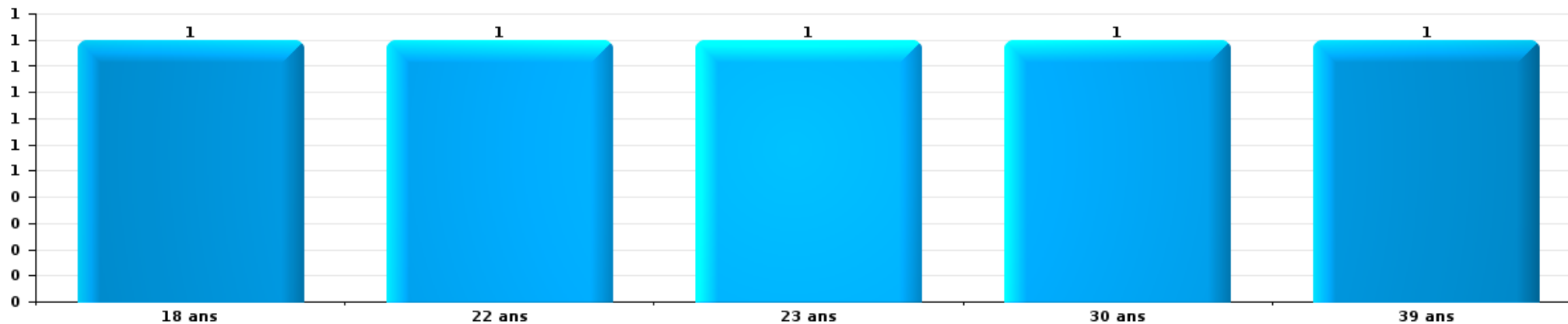
Nombre de suspects-fait par âge (chronologique)





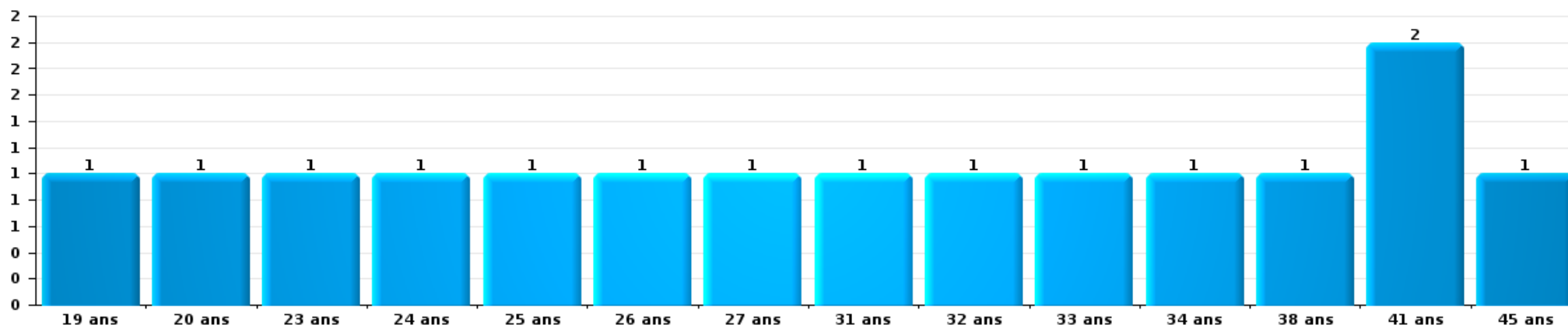
Vol de vélo

Nombre de suspects-fait par âge (chronologique)



Vol à la tire

Nombre de suspects-fait par âge (chronologique)



STATISTIQUES POLICIERES DE CRIMINALITE

LIEU DE PERPETRATION: COMMUNE

Liège

***ANNEXE I: DETAIL PAR CATEGORIE DE DELIT
CODE PENAL***



Liège

Infraction Code pénal

Infr. contre l'intégrité physique

			2000	2015	2016	2017	2018	2019	2020	2021	2022	2023	2024	2025	
Assassinat	Parricide (assassinat)	Tent.				1									
	Infanticide (assassinat)	Acc.	1												
	Empoisonnement (assassinat)	Acc.									2	1		1	
		Tent.							1	1	2	1	1		
	Autres	Acc.	6		1	1	3	3	2	1	4	1		2	1
		Tent.	12		6	4	2	7	2	5	3	1	4	3	
Sous-total			19	9	5	6	10	5	7	11	4	5	6	1	
Meurtre	Parricide (meurtre)	Acc.	1	1				1							
		Tent.	1				1			3					
	Empoisonnement (meurtre)	Acc.									2				
		Tent.				1	3			4	5	1	1	1	2
	Meurtre pour faciliter le vol	Tent.	1	2					1		2	1	2		
	Suite à incendie volontaire / explosion	Tent.	1	1			1			2					
	Non spécifié	Acc.	2	2	4	1	3	1	1	1	1	1		1	
		Tent.	1	1	1		1				1	1	1		
	Autres	Acc.	1	4	1	4	6	1	4	6	6	7	10	2	4
		Tent.	8	35	31	29	39	49	35	31	47	35	46		16
Sous-total			16	46	37	35	54	53	46	51	58	49	50	22	
Torture et maltraitance	Torture	Acc.		2	1	1	6	1	1	2				1	
	Traitement inhumain	Acc.		1	8	2	8	5	1	5		6	8	1	
	Traitement dégradant	Acc.		5	6	7	10	1	5	5	2	5	8	3	
	Non spécifié	Acc.		1						1					
Sous-total				9	15	10	24	7	7	13	2	11	16	5	
Coups et/ou blessures vol. en sphère familiale	Entre partenaires ou ex-partenaires	Acc.	302	914	958	1.085	1.072	981	926	912	902	882	789	343	
		Tent.	1												
	Lors d'un différend familial en général	Acc.	180												
		Tent.	1												
	Par les parents envers un mineur	Acc.	28	71	76	80	92	83	86	70	94	95	93	49	
	Par les parents envers personne vulnérable	Acc.			1	3			1	1		2	3		
	Envers les parents	Acc.	18	50	80	86	94	72	75	65	93	76	84	48	
		Tent.												1	
Envers d'autres ascendants directs ou collatéraux	Acc.	7	27	36	30	35	41	38	14	25	15	7	23		
Sous-total			537	1.062	1.151	1.284	1.293	1.177	1.126	1.062	1.114	1.070	977	463	

Infr. contre l'intégrité physique

			2000	2015	2016	2017	2018	2019	2020	2021	2022	2023	2024	2025
Coups et/ou blessures vol. hors sphère familiale	Bagarres (=coups réciproques)	Acc.	231	468	584	540	396	331	165	208	255	262	259	108
	Coups envers fonctionnaire de police	Acc.	39	27	19	25	18	21	17	15	19	11	12	5
		Tent.	2											
	Envers un mineur par une pers. ayant autorité	Acc.	11	32	31	38	31	30	29	16	33	24	19	11
	Envers un mineur qualité de l'auteur inconnue	Acc.	39	65	78	108	105	105	63	84	81	79	96	46
		Tent.									1			
	Envers pers. vulnérable par pers. ayant autorité	Acc.		2	1	5	3	5	2	4	4	1		1
	Envers pers. vulnérable (qualité auteur inconnue)	Acc.	4	10	11	21	21	18	23	24	11	20	21	4
	Envers un mineur par cohabitant sans rel. Autorité	Acc.								27	13	7	24	8
	Envers un arbitre de manifestation sportive	Acc.									1	1		
	Coups envers personnel transport public	Acc.		14	8	11	10	22	8	4	12	15	13	8
	Coups envers personnel autre service public	Acc.		7	10	6	5	8	9	9	1	5	8	4
	Coups envers profession médicale	Acc.		5	7	5	13	15	10	12	18	14	12	6
		Tent.										1		
	Coups envers personnel institut d'enseignement	Acc.		7	13	11	12	4	7	11	10	11	13	7
		Tent.		1										
Coups envers gardien de prison/corps sécurité	Acc.		1	3		1	1	1		1				
Coups envers membre profession juridique protégée	Acc.												1	
Non spécifié	Acc.	1.310	1.541	1.518	1.590	1.723	1.765	1.285	1.463	1.656	1.549	1.611	759	
	Tent.	8		1		1				1				
	Sous-total	1.644	2.180	2.284	2.360	2.339	2.325	1.619	1.877	2.117	2.000	2.089	967	
Abstention coupable	Acc.	14	13	17	10	13	11	8	5	5	4	10	2	
	Sous-total	14	13	17	10	13	11	8	5	5	4	10	2	
Autres infr. volontaires. c/ l'intégrité phys.	Privation de soins à enfant ou personne vulnérable	Acc.	4	8	4	8	5	2		3	1	4	2	
	Délaissement d'enfant ou personne vulnérable	Acc.	6	43	54	55	46	39	24	23	19	21	15	8
	Abandon d'enfant dans le besoin	Acc.	16	9	6	5	12	7	5	3	2	1	2	
	Administration substances nuisibles	Acc.	3	3	7	10	5	9	2	4	31	7	13	1
		Tent.									1			
	Empoisonnement de denrées	Acc.		2		1	2			3	3	1	2	
	Entrave méchante à la circulation	Acc.	10	51	43	51	57	66	75	86	65	69	115	66
	Voies de faits et violences légères	Acc.	66	102	63	68	77	77	67	45	52	61	72	39
	Sous-total	105	218	177	198	204	200	173	167	174	164	221	114	
Infr. involontaires contre l'intégrité physique	Homicides involontaires	Acc.			1	1		3	2	2	2	1	1	
	Coups et/ou blessures involontaires	Acc.	130	24	26	26	19	27	13	14	16	12	22	11
	Administration involontaire substances nuisibles	Acc.				1								
	Abstention d'entretien enfant/personne vulnérable	Acc.	1	9	2	6	11	8	4	3	3	3		2
	Morsure de chien	Acc.		12	18	20	20	30	31	25	18	25	17	18
		Acc.			1									1
	Non spécifié	Tent.				1								
	Sous-total	131	45	48	55	50	68	50	44	39	41	41	31	
	Total	2.466	3.582	3.734	3.958	3.987	3.846	3.036	3.230	3.513	3.344	3.410	1.605	



Infr. contre la liberté individuelle

			2000	2015	2016	2017	2018	2019	2020	2021	2022	2023	2024	2025
Prise d'otages	Acc.		4	1	4	1		1			1	1	1	
	Sous-total		4	1	4	1		1			1	1	1	
Enlèvement de mineur ou personne vulnérable	Enlèvement parental	Acc.	1	7	9	10	4	13	3	4	9	10	8	2
		Tent.		1	1	5	4			1	1	2	1	
	Autre enlèvement	Acc.	9	4	5	4	7	3	3	2	4	6	5	
		Tent.	2	5	4	7	6	5	6	6	9	7		3
	Sous-total		12	17	19	26	21	21	12	13	23	25	14	5
Détenion par un particulier	Acc.		30	52	57	62	67	44	46	47	40	37	55	20
	Tent.		2	2		3	1	2	4	5	2	2	3	
	Sous-total		32	54	57	65	68	46	50	52	42	39	58	20
	Total		48	72	80	92	89	68	62	65	66	65	73	25



Infr. contre les mœurs

			2000	2015	2016	2017	2018	2019	2020	2021	2022	2023	2024	2025
Viol n'ayant pas causé la mort	Victime < 10a	Acc.	23	13	8	7	18	14	12	8	3			
		Acc.	19	12	14	16	15	11	13	11	7			
		Tent.		1					3					
	Victime 10a - 14a	Acc.	15	16	8	12	21	9	19	12	6	1		1
		Tent.	1	1	1		1	1						
	Victime 14a - 16a	Acc.	9	10	11	12	13	24	11	12	6			
		Tent.	3		1				2					
	Victime majeure	Acc.	64	72	79	92	99	123	101	101	61	2	7	9
	Tent.	4	14	12	9	11	11	7	11	5			1	
Victime âge inconnu	Acc.		1		1	1	1	1	1	2				
	Sous-total		138	140	134	149	179	194	169	157	88	3	7	11
Viol avec conséquence inconnue		Acc.	13	2	1	2	3	3	3	4	1	2	3	
		Tent.	1				1							
		Sous-total	14	2	1	2	4	3	3	4	1	2	3	
Viol n'ayant pas causé la mort (nvCPS)	Victime < 16a	Acc.						1	1	2	38	47	56	18
		Tent.									4	3	1	1
	Victime 16a - 18a	Acc.							1	1	11	15	14	5
		Tent.										2		
	Victime majeure	Acc.								4	61	117	131	43
		Tent.								1	7	7	13	4
	Sous-total							1	2	8	121	191	215	71
Attentat à la pudeur avec violence / menace	Victime < 16a	Acc.	13	12	11	17	22	15	17	15	7		1	
		Tent.						1						
	Victime 16a - 18a	Acc.	3	3	9	6	4	6	1	6	2			
		Tent.			1									
	Victime majeure	Acc.	26	34	47	43	62	55	44	49	22	4		3
		Tent.				1	2		1	1				
	Sous-total		42	49	68	67	90	77	63	71	31	4	1	3
Attentat à la pudeur sans violence / menace	Victime < 16a	Acc.	40	36	28	23	30	37	40	22	16	1		
		Tent.				2		1						
	Victime 16a - 18a	Acc.	2	3		5	9	14	13	6	7			
		Acc.	12	12	16	14	18	25	8	29	10			
		Tent.					2							
	Sous-total		54	51	44	44	59	77	61	57	33	1		
Attentat à la pudeur non spécifié		Acc.	7	1	1	2		2			1			
		Tent.	1											
		Sous-total	8	1	1	2		2			1			



Infr. contre les mœurs

			2000	2015	2016	2017	2018	2019	2020	2021	2022	2023	2024	2025
Atteinte intégrité sexuelle sans mort (nvCPS)	Victime < 16a	Acc.							5	3	40	59	52	24
		Tent.											2	
	Victime 16a - 18a	Acc.							1	1	10	21	14	7
		Tent.												1
	Victime majeure	Acc.								4	47	84	92	39
		Tent.									3	2	5	1
Sous-total									6	8	100	166	165	72
Atteinte intégrité sex.-indéterminé (nvCPS)			Acc.							1	2		2	1
Sous-total										1	2		2	1
Pornographie enfantine	Détention	Acc.	3	1	4	11	19	17	4	5	6			
	Distribution	Acc.	1	7	16	51	45	36	24	31	6			
	Accès pornographie enfantine via technologie	Acc.			2	6	1	1	1	2	2			
	Non spécifié	Acc.		1				2		1				
	Sous-total			4	9	22	68	65	56	29	39	14		
Pornographie			Acc.			3				1				
Sous-total						3				1				
Incitation à la débauche	Victime mineure	Acc.	1	6	4	6	6	3	9	9	6			
		Tent.				1								
	Victime majeure	Acc.	1	44	30	14	24	10	12	2	1			
		Age victime inconnu	Acc.	2	6	5	1	1		1	2	1		
	Publicité par ICT pour débauche	Acc.					1	2						
	Autre publicité pour débauche	Acc.			2		1	1	3	2	1			
Non spécifié	Acc.	53												
Sous-total			57	56	41	21	34	16	25	15	9			
Exploitation de la débauche d'autrui	Victime mineure	Acc.	3					1	13	8	1			
		Tent.		1										
	Victime majeure	Acc.	27	2	8	9	4	11	16	7	5	1		
		Age victime non spécifié	Acc.	4	1	1				3				
	Age victime inconnu	Acc.	29			1	1	1	4	4	3			
	Tent.	2		1										
Sous-total			65	4	11	10	5	13	36	19	9	1		
Outrage public aux bonnes mœurs	Actions (exhibitionnisme, etc.)	Acc.	18	43	55	44	56	47	71	74	60	1		1
		Tent.				1								
	Ecrits, images, objets	Acc.	29	4	9	4	6	11	2	9	1			
		Obscénités en public	Acc.	1	1	3			2	1	2	2		
	Exhibitionnisme (nvCPS)	Acc.									7	53	40	15
	Contenu pornographique extrême ou violent (nvCPS)	Acc.									1	5	4	6
Non spécifié	Acc.	2		1	1	1			1	3			1	
Sous-total			50	48	68	50	63	60	74	86	74	59	44	23



Infr. contre les mœurs

			2000	2015	2016	2017	2018	2019	2020	2021	2022	2023	2024	2025
Infract. par délinquant sexuel à décision Justice	Acc.									1				
	Sous-total									1				
Voyeurisme	Observation/enregistrement de nudité ou intimité	Acc.	2	6	9	8	11	8	7	13	7	1		
		Tent.								1				
	Diffusion enregistrement nudité ou intimité	Acc.			16	14	17	14	14	24	13			
		Tent.									1			
	Sous-total		2	6	9	24	25	25	21	38	21	1		
Voyeurisme direct (nvCPS)	Victime < 16a	Acc.										2	1	
	Victime majeure	Acc.									1	5	3	
	Sous-total										1	7	4	
Voyeurisme via moyen technique ou autre (nvCPS)	Victime < 16a	Acc.								1	1		5	
	Victime majeure	Acc.									5	9	6	3
	Sous-total									1	6	9	11	3
Diffusion de contenu à caractère sexuel (nvCPS)	Victime < 16a	Acc.									2	2	5	
	Victime 16a - 18a	Acc.										2	3	
	Victime majeure	Acc.							1		3	3	2	4
	Sous-total								1		5	7	10	4
Diffusion contenu sex. but méchant/lucrat. (nvCPS)	Victime < 16a	Acc.									7	6	6	5
	Victime 16a - 18a	Acc.									1	2	3	1
		Tent.										1		
	Victime majeure	Acc.									6	23	16	11
	Sous-total										14	32	25	17
Grooming (contact par ICT avec mineur < 16 ans)	Acc.			3	3	3	3	3	2	3	3			
	Sous-total			3	3	3	3	3	2	3	3			
Grooming offline - sans ICT (nvCPS)	Victime < 16a	Acc.									1	1		1
	Sous-total										1	1		1
Grooming online - avec ICT (nvCPS)	Victime < 16a	Acc.									1	3	4	
	Victime 16a - 18a	Acc.											1	
	Sous-total										1	3	5	
Exploitation sexuelle mineurs-prostitution (nvCPS)	Incitation à la débauche/prostit. (nvCPS)	Acc.									2	11	7	2
		Tent.										1		
	Recrutement aux fins de débauche/prostit. (nvCPS)	Acc.									1		1	
	Tenue d'une maison de débauche/prostit. (nvCPS)	Acc.										1		
	Mise à disposition local débauche/prostit. (nvCPS)	Acc.									1		1	
	Exploitation de la débauche/prostit. (nvCPS)	Acc.										1	1	3
	Obtention de la débauche/prostit. (nvCPS)	Acc.									1			
	Sous-total										5	14	10	5



Infr. contre les mœurs

			2000	2015	2016	2017	2018	2019	2020	2021	2022	2023	2024	2025
Images d'abus sexuels de mineurs (nvCPS)	Production/diffusion images abus sexuels (nvCPS)	Acc.							1		11	23	19	3
	Détention/acquisition images abus sexuels (nvCPS)	Acc.								3	6	7	8	2
	Accès à images abus sexuels de mineurs (nvCPS)	Acc.								1	1		1	1
		Sous-total							1	4	18	30	28	6
Abus de la prostitution - personne majeure (nvCPS)		Acc.									1	11	6	
		Sous-total									1	11	6	
		Total	434	366	402	443	527	527	493	513	559	542	536	217



Infr. contre autres valeurs morales et sentiments

			2000	2015	2016	2017	2018	2019	2020	2021	2022	2023	2024	2025
Harcèlement	Harcèlement par téléphone (OLD)	Acc.	121											
		Acc.	43	911	881	917	1.042	1.060	932	1.111	1.209	1.244	1.335	621
		Tent.	1			1	2		1					
	Sous-total	165	911	881	918	1.044	1.060	933	1.111	1.209	1.244	1.335	621	
Violation de sépulture		Acc.						1	1			2		
		Sous-total						1	1			2		
Violation du secret professionnel		Acc.	5	6	4	8	7	5	5	7	5	9	7	2
		Tent.										1		
	Sous-total	5	6	4	8	7	5	5	7	5	10	7	2	
Atteinte à l'honneur	Calomnie et diffamation	Acc.	127	170	176	167	150	145	117	126	131	140	161	90
		Tent.	1											
	Déclaration calomnieuse	Acc.	7	9	4	8	9	8	7	3	7	10	7	1
		Imputation calomnieuse	Acc.	16	7	3	11	5	3	3	8	3	5	3
	Divulgateur méchant	Acc.	6	3	3	2	4	9	1	4	2	3	5	1
	Injures (Délit)	Acc.	8	212	164	136	148	105	93	81	62	79	67	27
		Tent.	2		3		2			1	1	1		1
Sous-total	167	401	353	324	318	270	222	223	206	237	244	122		
Vie privée	Intrusion de nuit	Acc.			2	1	1							
		Tent.	1											
	Violation de domicile par un particulier	Acc.	113	87	103	90	87	79	62	55	80	51	60	31
		Tent.		1	1					1		1		1
Violation du secret des lettres	Acc.	7	12	12	5	16	7	5	4	5	5	8	5	
Sous-total	121	100	118	96	104	86	67	60	85	57	68	37		
Libre exercice des cultes		Acc.	3			1	1	1						
	Sous-total	3			1	1	1							
Tapage nocturne		Acc.	100	223	210	525	364	260	191	156	224	205	133	139
	Sous-total	100	223	210	525	364	260	191	156	224	205	133	139	
Abus d'informations issues d'un dossier pénal		Acc.										1		
	Sous-total											1		
Violation de communication par particulier		Acc.			1	1		1	2			1	2	
	Sous-total			1	1		1	2			1	2		
Abus faiblesses de personnes		Acc.		9	8	12	6	14	7	6	11	11	17	5
	Sous-total		9	8	12	6	14	7	6	11	11	17	5	
Vie privée mineur: publication débats Justice		Acc.												1
	Sous-total													1
Vie privée mineur: publication de l'identité		Acc.								1				
	Sous-total								1					



Infr. contre autres valeurs morales et sentiments

		2000	2015	2016	2017	2018	2019	2020	2021	2022	2023	2024	2025
Vie privée mœurs: publication identité victime	Acc.					1	1	3		2	1	1	2
	Sous-total					1	1	3		2	1	1	2
Cyberlokkig (leurre de mineur par ICT)	Acc.			1	1	1	2	2		1			
	Sous-total			1	1	1	2	2		1			
Attirer ou utiliser mineur ou personne vulnérable	Acc.			4	1	1		1					1
	Sous-total			4	1	1		1					1
Occupation bien d'autrui (squatter)	Pénétrer / occuper / séjourner (bien non habité)	Acc.				3	11	10	14	7	17	21	5
	Pénétrer / occuper / séjourner (bien habité)	Acc.					1	1	1	3	3	5	4
	Sous-total					3	12	11	15	10	20	26	9
	Total	561	1.650	1.580	1.887	1.850	1.713	1.445	1.579	1.753	1.789	1.833	939



Infr. relative au statut juridique de l'enfant

			2000	2015	2016	2017	2018	2019	2020	2021	2022	2023	2024	2025	
Non-représentation d'enfants	Par les parents	Acc.	210	334	317	244	183	139	121	144	123	124	92	56	
	Par une personne qui en a la charge	Acc.		17	15	7	10	2	4	9	8	10	6	1	
		Sous-total	210	351	332	251	193	141	125	153	131	134	98	57	
Non-déclaration de naissance		Acc.			2	1									
		Sous-total			2	1									
Non spécifié		Acc.				3		1				1			
		Sous-total				3		1				1			
			Total	210	351	334	255	193	142	125	153	131	135	98	57



Vol et extorsion

			2000	2015	2016	2017	2018	2019	2020	2021	2022	2023	2024	2025
Vol avec circ. aggr.	Avec violence	Acc.	1.567	797	852	747	818	873	500	660	595	639	677	258
		Tent.	187	97	79	81	69	62	59	48	40	47	51	21
	Sans violence	Acc.	10.481	4.277	4.826	4.182	4.247	4.767	2.673	3.690	3.383	3.422	3.116	1.440
		Tent.	4.220	1.757	1.849	1.777	1.755	2.004	1.223	1.693	1.306	1.336	1.395	707
Sous-total			16.455	6.928	7.606	6.787	6.889	7.706	4.455	6.091	5.324	5.444	5.239	2.426
Vol sans circ. aggr.	Avec violence	Acc.	541	737	651	428	441	495	260	333	342	390	445	188
		Tent.	49	54	47	41	25	26	16	20	20	20	33	14
	Sans violence, Vol à la tire	Acc.	3.298	1.651	1.807	1.910	1.939	2.528	1.419	2.321	2.280	2.578	1.986	871
		Tent.	15	2	5	10	7	11	9	22	8	12	6	6
	Sans violence, Vol d'usage	Acc.	15	14	19	16	18	12	12	2	10	10	13	5
		Tent.	1											
	Sans violence, Vol domestique	Acc.	66	70	66	61	76	41	48	43	40	55	35	13
		Tent.							1		1			
	Sans violence	Acc.	7.577	6.079	6.198	5.931	6.898	7.114	4.779	5.946	6.371	6.277	5.535	2.691
		Tent.	164	69	75	97	113	111	105	135	118	122	124	60
Sous-total			11.726	8.676	8.868	8.494	9.517	10.338	6.649	8.822	9.190	9.464	8.177	3.848
Vol non spécifié		Acc.	1.381	51	81	106	117	113	91	112	159	54	45	28
		Tent.	314	1		1	2	2		5	6			
	Sous-total	1.695	52	81	107	119	115	91	117	165	54	45	28	
Extorsion		Acc.	93	133	108	160	123	113	84	84	96	77	95	35
		Tent.	41	66	52	50	58	50	37	35	28	25	35	11
	Sous-total	134	199	160	210	181	163	121	119	124	102	130	46	
Fabrication de fausses clefs		Acc.	3		1	1			1					
		Sous-total	3		1	1			1					
Total			30.013	15.855	16.716	15.599	16.706	18.322	11.317	15.149	14.803	15.064	13.591	6.348



Fraude

		2000	2015	2016	2017	2018	2019	2020	2021	2022	2023	2024	2025	
Blanchiment d'argent	Acc.	6	17	23	13	19	29	74	67	62	132	182	75	
	Tent.		1					1	1		3	5	2	
	Sous-total	6	18	23	13	19	29	75	68	62	135	187	77	
Recel	Recel simple	Acc.	145	162	200	164	151	172	175	195	186	167	136	59
		Tent.												1
	Recel qualifié	Acc.	74	36	29	26	10	27	12	17	25	22	18	8
		Acc.	9	14	6	2	1		1	2	5	1	1	
	Non spécifié	Tent.	10											
	Sous-total	238	212	235	192	162	199	188	214	216	190	155	68	
Grivèlerie	Carburant / lubrifiant	Acc.	58	3	7	4	6		3	1	1	4	4	2
		Tent.	1											
	Boissons et aliments	Acc.	18	19	41	24	27	19	12	8	22	23	14	8
		Tent.				1								
	Voiture de location	Acc.	22	27	23	29	30	20	13	6	8	10	13	2
	Logements	Acc.	5	4	1	2	3	1		1	1			
	Acc.	1												
	Sous-total	105	53	72	60	66	40	28	16	32	37	31	12	
Corruption privée	Acc.			1		2	2						2	
	Tent.		1											
	Sous-total		1	1		2	2						2	
Détournement et destruction frauduleuse	Cel frauduleux	Acc.	1.086	137	140	118	176	189	146	137	148	131	117	50
		Tent.	4											
	D'argent, de papiers, etc.	Acc.	5	8	8	3	3	1	2		2	2	1	1
	De pièces judiciaires	Acc.	1	1									1	
	D'objets saisis	Acc.	8	4	2	3	2	5	1	3	4	1	1	
	De biens mobiliers des époux	Acc.	1				1					1		
	D'héritage	Acc.	2	3	1	1		1	2		3	1	1	1
Non spécifié	Acc.	64	6	4	5	5	7	2	3	1	3	3	1	
	Sous-total	1.171	159	155	130	187	203	153	143	158	139	124	53	
Escoquerie	Fraude par internet	Acc.		208	205	214	273	313	355	518	769	772	710	278
		Tent.		84	49	72	83	83	67	78	72	76	49	25
	Escoquerie sans internet	Acc.	2	219	268	258	292	261	164	173	234	188	142	103
		Tent.		46	40	65	60	37	13	31	25	22	14	12
	Non spécifié	Acc.	325											
	Tent.	71												
	Sous-total	398	557	562	609	708	694	599	800	1.100	1.058	915	418	



Fraude

			2000	2015	2016	2017	2018	2019	2020	2021	2022	2023	2024	2025
Tromperie	Marchandises vendues / travail fourni	Acc.	4	10	5	2	1	4	2	4	2	2	3	
		Tent.	1											
	Monnaies	Acc.			1	1								
	Denrées alimentaires falsifiées	Acc.		1				1					1	
	Endossement frauduleux de factures	Acc.	1			1	1						1	
	Non spécifié	Acc.									1	1		
		Sous-total	6	11	6	4	2	5	2	4	3	3	5	
Abus de confiance et infr. apparentées	Abus de confiance	Acc.	302	370	313	329	319	309	254	220	298	314	320	114
		Tent.	3	1	1	1	1							
	Abus des faiblesses	Acc.	8	27	37	32	39	34	22	20	26	48	33	10
		Tent.				1		1						
		Sous-total	313	398	351	363	359	344	276	240	324	362	353	124
Abus de biens sociaux	Par des sociétés	Acc.			2	2	1	4	2	3	3	1	1	1
	Par des A.S.B.L.	Acc.		4	6	10	1	7	3		1			
	Non spécifié	Acc.		1	2	1	3	2	2	2	2		2	1
	Autres	Acc.	1	5	4	6	4	6	2	1	1	3		1
		Sous-total	1	10	14	19	9	19	9	6	7	4	3	3
Infr. liées à l'insolvabilité	Par des tiers	Acc.							1		1			
	Par le débiteur	Acc.		4	2	3	1	5	5	1	1	3	2	1
	Non spécifié	Acc.	11	27	32	34	26	32	8	7	4	6	9	2
		Sous-total	11	31	34	37	27	37	14	8	6	9	11	3
Insolvabilité frauduleuse		Acc.		1	1	3				2	2	5		2
		Sous-total		1	1	3				2	2	5		2
Chèques sans provision		Acc.	107		2									
		Tent.	9											
		Sous-total	116		2									
		Total	2.365	1.451	1.456	1.430	1.541	1.572	1.344	1.501	1.910	1.942	1.786	760



Dégradation de la propriété

			2000	2015	2016	2017	2018	2019	2020	2021	2022	2023	2024	2025
Incendie volontaire	Dans lieu habité (de jour)	Acc.	5	13	11	14	16	7	9	6	8	7	7	5
		Tent.		1			2				2		1	
	Dans lieu habité (de nuit)	Acc.	19	22	14	13	27	12	12	14	8	12	15	2
		Tent.	2	1		2		2	2		1			
	Dans lieu habité (moment indéterminé)	Acc.	1	1	1					1	1			1
		Tent.	1											
	Dans un autre lieu (de jour)	Acc.	29	22	23	38	26	15	16	6	17	18	19	3
		Tent.	1				1		1					
	Dans un autre lieu (de nuit)	Acc.	96	81	76	87	75	64	98	59	63	60	33	15
		Tent.		3	1	3	2	2	4		1			
	Dans un autre lieu (moment indéterminé)	Acc.	10	2	2	7	2	6	4	2	2	5	2	1
		Tent.	1			2	1		1					
Non spécifié	Acc.	3		1		1	1	1	3		3	2		
Sous-total			168	146	129	166	153	109	149	91	102	105	80	26
Destruction par explosion volontaire	Dans lieu habité (de jour)	Acc.								1				
		Tent.									1	1		
	Dans lieu habité (de nuit)	Acc.			1									1
		Tent.	1											
	Dans un autre lieu (de nuit)	Acc.	1		2		1			1		1		
Tent.														
Sous-total			2	3	1	1	1	2	2	2	2	1	1	
Incendie involontaire	Acc.		160	82	73	91	65	66	66	63	50	54	32	26
Sous-total			160	82	73	91	65	66	66	63	50	54	32	26
Destruction, dénaturation, dégradation	Avec circ. aggr.	Acc.	393	28	17	23	5	10	5	16	12	6	7	5
		Acc.				2								
	Non spécifié	Acc.	38	6	2	2	4	3	2		2	5	3	
		Tent.	60											
Sous-total			491	34	19	27	9	13	7	16	14	11	10	5
Vandalisme	Sur véhicules	Acc.	1.391	1.305	1.107	1.227	1.156	1.224	937	1.081	1.040	1.110	1.039	490
		Tent.	2			6	2	1	1	1		2		
	Sur autres biens mobiliers	Acc.	247	222	227	226	398	276	192	181	205	175	183	87
		Tent.	1			1		1						
	Graffiti	Acc.	7	166	109	79	88	121	162	98	55	114	117	46
		Tent.					1							
	Autres détériorations sur biens immobiliers	Acc.	521	1.028	1.002	1.096	957	1.047	990	925	845	811	759	347
		Tent.	1		2					1	1			
	Dégradation de clôture	Acc.	327	32	31	24	22	21	16	21	11	11	14	7
	Sous-total			2.497	2.753	2.478	2.659	2.624	2.691	2.298	2.308	2.157	2.223	2.112
Total			3.318	3.015	2.702	2.943	2.852	2.879	2.520	2.480	2.325	2.395	2.235	1.034



Infr. contre la Sécurité de l'Etat

			2000	2015	2016	2017	2018	2019	2020	2021	2022	2023	2024	2025
Roi et gouvernement		Acc.				1								
		Sous-total				1								
Sûreté intérieure de l'Etat		Acc.		2				1	1					
		Tent.							1					
		Sous-total		2				1	2					
Sûreté extérieure de l'Etat		Acc.			1								1	1
		Sous-total			1								1	1
Terrorisme	Groupe terroriste	Acc.		15	11	11	8	1	3		6	8	1	1
		Tent.		1					1	1				
	Diffuser un message qui incite au terrorisme	Acc.		1	4				1	2	2	3	1	1
	Infractions terroristes particulières	Acc.									1			
		Sous-total		17	15	11	8	1	5	3	9	11	2	2
Non spécifié		Acc.			3		1							
		Sous-total			3		1							
		Total		19	19	12	9	2	7	3	9	11	3	3



Infr. contre la sécurité publique

			2000	2015	2016	2017	2018	2019	2020	2021	2022	2023	2024	2025
Organisation criminelle	Acc.		1	5	3	2	5	10	2	8	8	3	5	3
	Sous-total		1	5	3	2	5	10	2	8	8	3	5	3
Association de malfaiteurs	Acc.		19	19	22	22	24	17	20	18	15	6	13	5
	Sous-total		19	19	22	22	24	17	20	18	15	6	13	5
Evasion de prisonniers	Evasion simple	Acc.	4	5	5	2	4	12	6	9	7	12	6	5
		Tent.				1								
	Evasion qualifiée	Acc.	1	1		1			1	1	1	1	1	
		Tent.	2	1										
	Non-entrée de congé	Acc.				2			2			2	1	1
	Non-respect surveillance électronique	Acc.		15	19	22	12	16	23	22	15	14	25	8
		Tent.	7	1	3	3	2	7	2	4	6	1		2
	Sous-total		15	23	27	29	21	35	34	36	29	30	33	16
Recel	Recel de criminel	Acc.	1					2	1				1	1
	Sous-total		1					2	1				1	1
Menaces	Menace d'attentat	Acc.	15	6	5	4	2	1	25	11	2	2	5	
	Verbales	Acc.	1.419	860	690	677	738	582	514	561	512	542	490	225
		Tent.	3			2	2							
	Ecrites	Acc.	82	203	181	216	233	163	162	173	158	190	174	76
		Tent.											1	
	Par gestes, emblèmes	Acc.	360	383	352	406	431	421	397	402	404	406	423	173
	Alerte à la bombe	Acc.	5	21	35	24	20	26	18	8	7	30	13	8
	Tent.									1				
	Acc.	11	6	5	9	6	16	15	22	17	10	11	6	
	Tent.	10												
	Sous-total		1.905	1.479	1.268	1.338	1.432	1.209	1.131	1.177	1.101	1.180	1.117	488
	Total		1.941	1.526	1.320	1.391	1.482	1.273	1.188	1.239	1.153	1.219	1.169	513



Infr. contre l'autorité publique

		2000	2015	2016	2017	2018	2019	2020	2021	2022	2023	2024	2025	
Violence c/ personnes investies autorité publique	Acc.	7	15	10	16	7	13	5	5	6	5	7	1	
	Tent.	1												
	Sous-total	8	15	10	16	7	13	5	5	6	5	7	1	
Rébellion	Rébellion armée	Acc.	19	15	19	15	15	20	20	8	13	5	7	
	Rébellion non armée	Acc.	62	70	77	66	86	78	72	57	57	56	38	
	Non spécifié	Acc.	23	24	20	22	31	16	15	12	13	20	13	9
		Tent.	10											
	Sous-total	173	105	105	118	112	117	113	104	78	90	74	54	
Outrages	Acc.	176	236	192	247	245	217	237	223	179	154	179	75	
	Tent.	6												
	Sous-total	182	236	192	247	245	217	237	223	179	154	179	75	
Refus de coopération (informatique et télécom)	Acc.							2	1	1		4	2	
	Sous-total							2	1	1		4	2	
Autres infractions	Bris de scellés	Acc.	6	3	8	7	7	5	10	16	14	14	11	
	Entraves exercice fonction judiciaire	Acc.	2							1	3	2		
	Entraves exécution travaux publics	Acc.			1									
	Imprimés sans éditeur responsable	Acc.										1		
	Industrie, commerce et enchères publiques	Acc.			1	1		1	1	1				
	Sous-total	6	8	3	10	8	7	6	11	18	17	17	11	
	Total	369	364	310	391	372	354	363	344	282	266	281	143	



Infr. contre la foi publique

			2000	2015	2016	2017	2018	2019	2020	2021	2022	2023	2024	2025
Faux en écritures	Faux en écritures	Acc.	447	140	143	147	112	120	135	141	169	143	122	53
		Tent.	15			1	1	1	1					
	Usage de faux en écrit. et écrit. falsifiées	Acc.	366	149	153	150	103	97	97	94	111	131	132	64
		Tent.	9	1	1	1		1	1	1	1			2
	Sous-total		837	290	297	298	216	219	234	237	281	274	256	118
Usurpation	Immixtion dans fonctions publiques	Acc.	38	10	14	19	3	9	5	6	4	6	5	4
	De fonctions	Acc.	4	5	1	6	2	2	2	4	3	1	1	3
	De titres	Acc.		3		1		1		1				
	De grades	Acc.									2			
	De costumes, de décorations, etc.	Acc.	2			1	2		1					
	De nom	Acc.	115	225	237	234	136	135	118	93	97	115	133	74
		Tent.		1		1								
	Non spécifié	Acc.	4		2	1	3	1			1	3	2	1
	Tent.	1												
	Sous-total		164	244	254	263	146	148	126	104	107	125	141	82
Contrefaçon / falsification	Contrefaçon	Acc.	20	67	15	40	33	28	22	18	30	34	50	15
		Tent.				1	2							
	Falsification	Acc.	6	14	11	8	15	8	8	4	9	8	7	6
		Tent.				1								
Non spécifié	Acc.	1	2	1	3				1				4	
	Sous-total		27	83	27	52	49	38	30	23	39	42	57	25
Fausses monnaies	Emission	Acc.	40	13	17	15	5	3	4	1	1	5	2	6
		Tent.	1											
	Non spécifié	Acc.	7		3		1	1				1		1
		Tent.	1		1									
	Autres	Acc.	109	45	33	21	20	25	21	8	12	9	15	6
	Tent.						1							
	Sous-total		158	58	54	36	26	30	25	9	13	15	17	13
Faux en justice	Faux témoignage	Acc.		1			1	2		1	2	2	1	1
	Fausse déclarations	Acc.	8	23	19	20	17	15	12	11	13	9	6	1
	Faux serment	Acc.				1								
	Subornation de témoins	Tent.	1											
	Sous-total		9	24	19	21	18	17	12	12	15	11	7	2
	Total		1.195	699	651	670	455	452	427	385	455	467	478	240





Liège

Infraction Code pénal

Infr. contre la famille

		2000	2015	2016	2017	2018	2019	2020	2021	2022	2023	2024	2025
Bigamie	Acc.	1	1					1					
	Sous-total	1	1					1					
Abandon de famille	Acc.	35	15	10	10	9	7	2	4	3	5	4	1
	Sous-total	35	15	10	10	9	7	2	4	3	5	4	1
Refus du droit aux relations personnelles	Acc.	274	154	137	211	210	129	130	131	139	146	189	62
	Sous-total	274	154	137	211	210	129	130	131	139	146	189	62
Non-acquittement pension alimentaire	Acc.	66	27	39	40	25	17	10	12	7	4	6	4
	Sous-total	66	27	39	40	25	17	10	12	7	4	6	4
Mariage forcé	Acc.			1	1	1	1	3	1				
	Tent.							1					
	Sous-total			1	1	1	1	4	1				
Non spécifié	Acc.		2			1							
	Sous-total		2			1							
	Total	376	199	187	262	246	154	147	148	149	155	199	67



Criminalité informatique

		2000	2015	2016	2017	2018	2019	2020	2021	2022	2023	2024	2025
Hacking	Acc.		38	50	37	35	38	40	34	38	46	59	31
	Tent.		2	2	1	2	2		1		1		
	Sous-total		40	52	38	37	40	40	35	38	47	59	31
Faux en informatique	Acc.		17	15	17	22	8	8	21	14	23	19	22
	Tent.			1		1			1				
	Sous-total		17	16	17	23	8	8	22	14	23	19	22
Fraude informatique	Acc.		479	429	449	507	979	985	1.447	1.795	1.848	1.861	823
	Tent.		33	23	19	8	25	16	23	14	21	22	12
	Sous-total		512	452	468	515	1.004	1.001	1.470	1.809	1.869	1.883	835
Sabotage	Acc.		8	11	12	7	6	4	3	3	4	10	5
	Tent.			1						1			
	Sous-total		8	12	12	7	6	4	3	4	4	10	5
Total			577	532	535	582	1.058	1.053	1.530	1.865	1.943	1.971	893



Exercice illégal de l'autorité publique

		2000	2015	2016	2017	2018	2019	2020	2021	2022	2023	2024	2025
Usurpation de pouvoir	Acc.	1											
	Sous-total	1											
Concussion	Acc.		1				1		1				
	Sous-total		1				1		1				
Corruption publique	Acc.	3	3	4	4	1		3	2	3		4	1
	Tent.		1		3		1	1	1		1		
	Sous-total	3	4	4	7	1	1	4	3	3	1	4	1
Détention par fonctionnaire public	Acc.	3				1						1	
	Sous-total	3				1						1	
Violation de domicile par fonctionnaire public	Acc.	2	2	1									
	Sous-total	2	2	1									
Actes arbitraires	Acc.	2				1	1	1				1	
	Sous-total	2				1	1	1				1	
Prise d'intérêt	Acc.		1		2	2	1	3	1	3		2	
	Sous-total		1		2	2	1	3	1	3		2	
Abus de l'autorité	Acc.	7	4	3			1	1	2	3	4	9	2
	Sous-total	7	4	3			1	1	2	3	4	9	2
Actes de l'état civil	Acc.											1	
	Sous-total											1	
Ministres des cultes	Acc.			1		1							1
	Sous-total			1		1							1
Négligence du dépositaire	Acc.					1		1		1			
	Sous-total					1		1		1			
Violation de communication par fonctionnaire	Acc.											1	
	Sous-total											1	
Non spécifié	Acc.	1											
	Sous-total	1											
	Total	19	12	9	9	7	5	10	7	10	5	19	4



Marchand de sommeil

		2000	2015	2016	2017	2018	2019	2020	2021	2022	2023	2024	2025
Sans circ. aggr.	Acc.		10	12	10	11	16	4	8	17	4	17	6
	Sous-total		10	12	10	11	16	4	8	17	4	17	6
Avec circ. aggr.	Acc.		1	1	3	4	1	4	1	1			1
	Sous-total		1	1	3	4	1	4	1	1			1
	Total		11	13	13	15	17	8	9	18	4	17	7

Exploitation de la mendicité

		2000	2015	2016	2017	2018	2019	2020	2021	2022	2023	2024	2025
Exploitation de la mendicité d'autrui	Acc.		1			1	1	1	1				
	Sous-total		1			1	1	1	1				
	Total		1			1	1	1	1				

Traite des êtres humains

		2000	2015	2016	2017	2018	2019	2020	2021	2022	2023	2024	2025
Exploitation sexuelle	Acc.		5	8	6	5	6	7	9	9	14	9	3
	Sous-total		5	8	6	5	6	7	9	9	14	9	3
Exploitation économique	Acc.		14	10	16	8	10	12	8	5	5	5	3
	Sous-total		14	10	16	8	10	12	8	5	5	5	3
Crimes et délits forcés	Acc.		1	1	2		1	1				2	
	Tent.							1					
	Sous-total		1	1	2		1	2				2	
Production ou diffusion de pornographie enfantine	Acc.			2					2	1			
	Sous-total			2					2	1			
	Total		20	21	24	13	17	21	19	15	19	16	6



Provocation crime ou délits

		2000	2015	2016	2017	2018	2019	2020	2021	2022	2023	2024	2025
Provocation délits	Acc.							1	3	1	3	1	2
	Acc.								1	1	2	1	
	Acc.							1			4	2	
	Sous-total							2	4	2	9	4	2
Provocation crime	Acc.								1		1	2	
	Sous-total								1		1	2	
	Total							2	5	2	10	6	2

Autres infractions Code pénal

		2000	2015	2016	2017	2018	2019	2020	2021	2022	2023	2024	2025
	Acc.				2		1	1	1	1		1	
	Sous-total				2		1	1	1	1		1	
	Total				2		1	1	1	1		1	

Contravention Code pénal

		2000	2015	2016	2017	2018	2019	2020	2021	2022	2023	2024	2025
Injures (Contravention)	Acc.	142											
	Sous-total	142											
Destruction d'animaux (Contravention)	Acc.	1											
	Sous-total	1											
Divagation d'animaux	Acc.	4											
	Sous-total	4											
Dissimulation visage dans lieu public	Acc.		3	2	1	2	3	3	1	1	6	9	18
	Sous-total		3	2	1	2	3	3	1	1	6	9	18
Autres contraventions CP	Acc.	265	2	2		2		1	2			4	
	Sous-total	265	2	2		2		1	2			4	
	Total	412	5	4	1	4	3	4	3	1	6	13	18



STATISTIQUES POLICIERES DE CRIMINALITE

LIEU DE PERPETRATION: COMMUNE

Liège

***ANNEXE II: DETAIL PAR CATEGORIE DE DELIT
LOIS SPECIALES***



Liège

Infraction Lois spéciales

Drogues

			2000	2015	2016	2017	2018	2019	2020	2021	2022	2023	2024	2025	
Détention		Acc.	398	1.069	1.533	1.823	1.715	1.517	1.428	1.252	2.094	2.490	2.692	898	
		Tent.	5												
		Sous-total	403	1.069	1.533	1.823	1.715	1.517	1.428	1.252	2.094	2.490	2.692	898	
Usage	Usage en groupe	Acc.	74												
		Tent.	4												
	Usage individuel	Acc.	275												
		Tent.	7												
	Faciliter l'usage	Acc.	5	9	14	6	6	5	7	3	5	5	5		
	Incitation à l'usage	Acc.	3		4	65	33	49	32	77	47	45	46	19	
	Désordre, scandale ou danger dans un espace public	Acc.		3	11	4	5	3	13	14	9	11	10	6	
	Non spécifié	Acc.		1		1									
	Sous-total	368	13	29	76	44	57	52	94	61	61	61	25		
Importation et exportation		Acc.	429	53	38	37	36	30	22	56	37	44	108	66	
		Tent.	6											1	
		Sous-total	435	53	38	37	36	30	22	56	37	44	109	67	
Fabrication		Acc.	5	29	36	39	59	60	45	45	31	24	17	13	
		Tent.		1		1									
		Sous-total	5	30	36	39	60	60	45	45	31	24	17	13	
Commerce		Acc.	124	211	257	312	319	336	324	330	320	340	336	124	
		Tent.	9	1	1				2				1		
		Sous-total	133	212	258	312	319	336	326	330	320	341	336	124	
Protoxyde d'azote (gaz hilarant)		Acc.											3	16	
		Sous-total												3	16
Autres		Acc.	35	20	22	31	20	33	39	29	32	34	28	9	
		Tent.	1												
		Sous-total	36	20	22	31	20	33	39	29	32	34	28	9	
Total			1.380	1.397	1.916	2.318	2.194	2.033	1.912	1.806	2.575	2.994	3.246	1.152	

FPF/DGR/DRI/BIPOL - Statistiques policières de criminalité (date de clôture: 31/10/2025)
 Les données pour les années 2001 jusqu'à 2014 ne sont plus publiées mais restent disponibles sur demande auprès du service BIPOL.
 Les données pour 2025 ne concernent que le 1er semestre.



Législation sur les étrangers

			2000	2015	2016	2017	2018	2019	2020	2021	2022	2023	2024	2025	
Transmigration illégale	Mariages simulés/blancs sans récompense/contrainte	Acc.		70	67	38	39	30	27	22	24	20	15	9	
		Tent.			2	2	2	1	2	3					
	Cohab. légale de complais. sans récompense/contr.	Acc.		17	25	21	20	19	6	1	6	12	2	2	
		Tent.				2	2								
	Accès au territoire	Acc.	373	54	68	65	90	111	48	69	102	58	56	42	
	Séjour	Acc.	178	1.927	2.025	2.321	2.162	2.417	1.672	2.170	2.088	2.063	2.007	778	
		Tent.		1								1		1	
	Éloignement	Acc.	2	3	4	5	3	1	4	4	3	4	1	2	
	Pas de port de documents d'identité ou de voyage	Acc.		3	3		1		2					1	
	Inscription au registre des étrangers	Acc.	26	547	498	868	677	587	887	446	483	455	143	1	
Reconnaissance fraudul. sans récompense/contrainte	Acc.		1			1	16	1	3	8	1				
	Tent.									1					
Sous-total			579	2.623	2.692	3.322	2.997	3.182	2.649	2.718	2.715	2.614	2.225	835	
Mariages simulés/blancs avec récompense/contrainte	Se faire rétribuer	Acc.		1					1			1			
		Tent.										1			
	Recours à la contrainte	Acc.				1									
		Tent.					1								
Sous-total				1		1	1	1			2				
Cohab. légale de complais. avec récompense/contr.	Se faire rétribuer	Acc.									2				
Sous-total											2				
Trafic d'êtres humains		Acc.		4	2	2	13	17	7	4	2	4	1		
Sous-total				4	2	2	13	17	7	4	2	4	1		
Traite d'êtres humains		Acc.	4												
Sous-total			4												
Aide au séjour illégal		Acc.		11	10	14	14	28	11	5	11	4	2	5	
		Tent.			1										
		Sous-total		11	11	14	14	28	11	5	11	4	2	5	
Non spécifié		Acc.	3	15	4	6	3	2				1		1	
		Tent.	35												
		Sous-total	38	15	4	6	3	2				1		1	
Autres		Acc.	7	2	2	6	1		1	1		1	1		
		Sous-total	7	2	2	6	1		1	1		1	1		
Total			628	2.656	2.711	3.350	3.029	3.230	2.669	2.728	2.730	2.626	2.229	841	



Environnement

			2000	2015	2016	2017	2018	2019	2020	2021	2022	2023	2024	2025
Déchets	Transport de déchets	Acc.		33	22	38	18	31	22	15	52	11	19	1
	Déchets par professionnel	Acc.		2	12	17	8	11	16	50	48	34	35	25
	Déchets par particulier	Acc.		20	33	57	57	116	55	43	149	152	134	45
	Déchets par personne indéterminée	Acc.	396											
	Déchets: permis/autorisation	Acc.			1	1			3	2	1	1	1	1
	Déchets: infractions fiscales	Acc.								1	1			
	Non spécifié	Acc.	6											
	Sous-total		402	55	68	113	83	158	96	111	251	198	189	72
Feux d'artifice		Acc.				2	4	4	7	5	3	2	1	2
		Sous-total				2	4	4	7	5	3	2	1	2
Autres que déchets	Urbanisme	Acc.	4	1	4	6	19	14		22	27	4	7	12
	Permis d'environnement	Acc.		5	5	11	11		3	2	1		4	4
	Bruit	Acc.	10	17	26	11	2	2	9	11	5		1	34
	Pollution de l'eau	Acc.	2	4	3	7	4	3	4	2	1	2	3	
	Pollution de l'air	Acc.	10			1	2			2			1	
	Pollution du sol	Acc.	1	1	6	1		1			2	2	2	
	Non spécifié	Tent.							1					
	Autres nuisances en matière d'environnement	Acc.	12	1									1	
	Sous-total		39	35	46	40	38	24	17	39	36	11	20	50
Biodiversité / Faune et flore	Commerce et détention: législation CITES	Acc.		2	3	3			1	1		1	2	
	Bien-être animal	Acc.	48	58	37	39	48	47	50	105	117	147	144	62
	Protection de la nature	Acc.	1			2	2	1		1	2	1		
	Permis / autorisation animaux	Acc.	1	4	3		2		1	8	5	12	8	3
	Destruction d'animaux	Acc.	1		2		3	1	1					
	Santé des animaux	Acc.							1	1				
	Sous-total		51	64	45	44	55	49	54	116	124	161	154	65
	Total		492	154	159	199	180	235	174	271	414	372	364	189

Armes et explosifs

			2000	2015	2016	2017	2018	2019	2020	2021	2022	2023	2024	2025
Détention illégale	Arme à feu	Acc.	2	91	70	92	121	97	90	73	82	78	77	38
		Tent.										1		
	Arme blanche ou non à feu	Acc.		124	162	174	150	211	196	177	191	257	260	94
		Munition	Acc.		14	15	15	16	24	29	17	20	32	29



Armes et explosifs

			2000	2015	2016	2017	2018	2019	2020	2021	2022	2023	2024	2025
	Pièces/accessoires	Acc.		1	1	6	6	3	6	5	3	6	4	6
	Non spécifié	Acc.	58	7	10	8	8	5	2	1	2	1	2	
		Tent.	1											
		Sous-total	61	237	258	295	301	340	323	273	298	375	372	152
Port / transport illégal	Arme à feu	Acc.		21	22	22	23	26	23	25	19	22	30	16
	Arme blanche ou non à feu	Acc.		462	429	473	574	506	463	485	475	467	432	173
		Tent.											1	
	Munition	Acc.		5	5	1	2	2	7	4	6	1	2	
	Pièces/accessoires	Acc.					1	3			1			1
	Objets et/ou substances non conçus comme armes	Acc.												9
	Non spécifié	Acc.	264	1	3	1	3	1	1	2	2	2	2	1
	Tent.	8												
	Sous-total	272	489	459	497	603	538	494	516	503	492	466	200	
Commerce illégal	Arme à feu	Acc.		4	6	9	7	14	4	5	5	11	9	6
	Arme blanche ou non à feu	Acc.		2	3	7	2	1	3	1	2	2		
	Munition	Acc.				1	1							
	Pièces/accessoires	Acc.				1							1	1
	Non spécifié	Acc.	3		3	2	5		1			1	4	
	Sous-total	3	6	12	20	15	15	8	6	7	14	14	7	
Fabrication / réparation illégale	Arme à feu	Acc.			1			2			1			
	Pièces/accessoires	Acc.		1								1		
	Sous-total		1	1				2			1	1		
Explosifs		Acc.	1	4	8	6	3	8	6	7	6	3	7	1
	Sous-total	1	4	8	6	3	8	6	7	6	3	7	1	
Enseignement collectif		Acc.			1									
	Sous-total			1										



Armes et explosifs

			2000	2015	2016	2017	2018	2019	2020	2021	2022	2023	2024	2025
Autre	Documents	Acc.				1	1	1						
	Vente par correspondance/internet d'arme à feu	Acc.		3		1	2		1	1				
		Tent.											1	
	Vente par internet d'autre arme/pièce d'arme	Acc.		2	1		1				1			
	Mesures de sécurité	Acc.		2	1	1	1	3	1	4		1	2	
	Stockage	Acc.					2	2		1	1	5	3	
	Défaut signalement vol ou perte	Acc.							1					
	Import / export / transit à un usage militaire	Acc.		6		1			1					1
	Non-respect cond. lég. neutralisation arme à feu	Acc.												
	Non-respect conditions légales prêts d'armes	Acc.									1			
	Non spécifié	Acc.	28											
	Tent.	1												
	Sous-total		29	13	2	4	7	6	4	6	3	6	6	2
	Total		366	750	741	822	929	909	835	808	818	891	865	362



Protection de la personne

			2000	2015	2016	2017	2018	2019	2020	2021	2022	2023	2024	2025	
Discrimination	Incitation à la discrimination	Acc.											35	18	
	Racisme et xénophobie	Acc.	41	58	48	50	54	59	50	56	57	53	20		
	Fondée sur son orientation sexuelle (homophobie)	Acc.		20	15	15	13	16	13	10	16	24	5		
	Fondée sur le sexe (sexisme)	Acc.		2	3	5	1	2	25	19	16	20	2		
	Fondée sur le handicap	Acc.					1		1	2		3			
	Fondée sur conviction religieuse ou philosophique	Acc.					2	1			2	3	3		
	Sexisme dans l'espace public	Acc.											6	6	
	Non spécifié	Acc.		1	1										
	Autre discrimination	Acc.		5	3	4	9	9	9	1	6	5	30	7	
	Sous-total		41	86	70	74	80	87	98	88	97	108	101	31	
Négationnisme et révisionnisme	Négationnisme	Acc.		1					1			1			
	Révisionnisme	Acc.				1	1								
		Sous-total		1		1	1		1			1			
Droits d'auteur		Acc.	1	1									2		
		Sous-total	1	1									2		
Protection de la vie privée		Acc.	81	24	12	11	18	11	7	9	7	5	1		
		Tent.							1						
		Sous-total	81	24	12	11	18	11	8	9	7	5	1		
Caméras de surveillance		Acc.		27	28	207	43	53	23	86	69	52	53	21	
		Sous-total		27	28	207	43	53	23	86	69	52	53	21	
Droit à l'image		Acc.		13	14	14	16	15	18	24	23	26	25	10	
		Sous-total		13	14	14	16	15	18	24	23	26	25	10	
Interdiction temporaire de résidence		Acc.									1		1		
		Sous-total									1		1		
Protection des données personnelles		Acc.										3	4	1	
		Sous-total										3	4	1	
Non spécifié		Acc.								1				1	
		Sous-total								1				1	
Autres		Acc.	10	1	2		1	1					3		
		Tent.	1												
		Sous-total	11	1	2		1	1					3		
	Total	134	153	126	307	159	167	148	208	197	195	190	64		



Liège

Infraction Lois spéciales

Hormones et dopage

		2000	2015	2016	2017	2018	2019	2020	2021	2022	2023	2024	2025
Détention	Acc.		8	6	10	6	5	2	1				
	Sous-total:		8	6	10	6	5	2	1				
Usage	Acc.			2	1					1			
	Sous-total:			2	1					1			
Fabrication et distribution	Acc.					1	1						1
	Sous-total:					1	1						1
	Total:		8	8	11	7	6	2	1	1			1



Loi du football

		2000	2015	2016	2017	2018	2019	2020	2021	2022	2023	2024	2025
Jet d'objets	Acc.					3	5	2	3	3	10	15	2
	Sous-total:					3	5	2	3	3	10	15	2
Pénétrer irrégulièrement le stade ou son périmètre	Acc.						3				1	1	
	Sous-total:						3				1	1	
Pénétration zones du stade inaccessibles au public	Acc.								3	1		1	3
	Sous-total:								3	1		1	3
Non-respect des injonctions données	Acc.						2		3	3	1	8	3
	Sous-total:						2		3	3	1	8	3
Inciter à la haine ou à l'emportement	Acc.						4	2	8	4	6	13	1
	Sous-total:						4	2	8	4	6	13	1
Objets pyrotechniques dans le stade ou périmètre	Acc.				2	2			8	4	9	11	8
	Sous-total:				2	2			8	4	9	11	8
Utiliser objets pyrotechniques territoire royaume	Acc.						3		2	2	2		
	Tent.						1						
	Sous-total:						4		2	2	2		
Vente irrégulière de tickets	Acc.		22	20	14	2	2		1	1	1		
	Sous-total:		22	20	14	2	2		1	1	1		
Entrave à identification de personne via objet	Acc.										1	4	2
	Sous-total:										1	4	2
	Total:		22	20	14	7	22	4	28	18	31	53	19



Sécurité privée

		2000	2015	2016	2017	2018	2019	2020	2021	2022	2023	2024	2025
Entreprises de gardiennage / de sécurité	Acc.	2	9	6	8	5	7	1	1	2		6	
	Sous-total:	2	9	6	8	5	7	1	1	2		6	
Milices privées	Acc.					1					1		
	Sous-total:					1					1		
Mercenaires	Acc.			1									
	Tent.			1									
	Sous-total:			2									
Total:		2	9	8	8	6	7	1	1	2	1	6	

Protection de la jeunesse

		2000	2015	2016	2017	2018	2019	2020	2021	2022	2023	2024	2025
Législation sur l'obligation scolaire	Acc.	11	60	57	70	37	66	40	62	94	72	78	37
	Sous-total:	11	60	57	70	37	66	40	62	94	72	78	37
Législation sur la protection de la jeunesse	Acc.	94	129	88	137	128	144	159	209	273	291	303	166
	Sous-total:	94	129	88	137	128	144	159	209	273	291	303	166
Non spécifié	Acc.			5	7	1	2	1	2	4	1	5	
	Sous-total:			5	7	1	2	1	2	4	1	5	
Total:		105	189	150	214	166	212	200	273	371	364	386	203

Code pénal social

		2000	2015	2016	2017	2018	2019	2020	2021	2022	2023	2024	2025
Harcèlement au travail	Acc.		15	26	28	19	24	18	35	28	33	36	19
	Sous-total:		15	26	28	19	24	18	35	28	33	36	19
Violence au travail	Acc.						1		1	2		4	2
	Sous-total:						1		1	2		4	2
Mise en danger du travailleur	Acc.		1	1	1	3		2	1		1		
	Sous-total:		1	1	1	3		2	1		1		
Age d'admission au travail	Acc.				2								
	Sous-total:				2								



Code pénal social

		2000	2015	2016	2017	2018	2019	2020	2021	2022	2023	2024	2025
Temps de travail	Acc.		4		30	17	46	25	17	18	28	21	8
	Sous-total:		4		30	17	46	25	17	18	28	21	8
Rémunération et autres avantages patrimoniaux	Acc.		3	3	3	3	3	2				1	
	Sous-total:		3	3	3	3	3	2				1	
Travail illégal	Acc.	9	20	16	32	27	22	8	14	9	2	4	5
	Sous-total:	9	20	16	32	27	22	8	14	9	2	4	5
Fraude sociale aux cotisations (travail au noir)	Acc.		63	81	184	117	124	103	86	120	143	121	57
	Tent.			1									
	Sous-total:		63	82	184	117	124	103	86	120	143	121	57
Documents sociaux	Acc.		9	7	28	7	21	5	6	3	2	6	
	Sous-total:		9	7	28	7	21	5	6	3	2	6	
Relations collectives de travail	Acc.				1					1			
	Sous-total:				1					1			
Surveillance et contrôle	Acc.			1	1					1			
	Sous-total:			1	1					1			
Sécurité sociale	Acc.	3	7	6	3			1		2			
	Sous-total:	3	7	6	3			1		2			
Infr. contre foi publique en droit pénal social	Acc.		29	31	37	35	16	21	14	47	64	13	9
	Sous-total:		29	31	37	35	16	21	14	47	64	13	9
Escroquerie en droit pénal social	Acc.		17	29	26	33	10	11	13	13	12	14	8
	Tent.			1									
	Sous-total:		17	30	26	33	10	11	13	13	12	14	8
Notification jugement infr. droit pénal social	Acc.		1										
	Sous-total:		1										
Autres	Acc.		5	10	16	7	8	3	2	5	4	2	1
	Sous-total:		5	10	16	7	8	3	2	5	4	2	1
Total:		12	174	213	392	268	275	199	189	249	289	222	109



Ivresse et alcool

		2000	2015	2016	2017	2018	2019	2020	2021	2022	2023	2024	2025
Ivresse publique	Acc.	498	1.283	1.198	1.105	963	976	635	738	915	860	945	381
	Tent.	1											
	Sous-total:	499	1.283	1.198	1.105	963	976	635	738	915	860	945	381
Distillerie clandestine	Acc.										2		
	Sous-total:										2		
Servir de l'alcool à une personne ivre	Acc.		3	1		1				1			
	Sous-total:		3	1		1				1			
Législation relative aux débits de boissons	Acc.								1		1		
	Sous-total:								1		1		
Autres	Acc.	6											
	Sous-total:	6											
	Total:	505	1.286	1.199	1.105	964	976	635	739	916	863	945	381

Législation sur les élections

		2000	2015	2016	2017	2018	2019	2020	2021	2022	2023	2024	2025
	Acc.	1										1	
	Sous-total:	1										1	
	Total:	1										1	

Registre de population

		2000	2015	2016	2017	2018	2019	2020	2021	2022	2023	2024	2025
	Acc.	944	2.991	2.570	2.605	2.499	2.383	2.093	1.996	2.398	2.282	488	290
	Tent.	1											
	Sous-total:	945	2.991	2.570	2.605	2.499	2.383	2.093	1.996	2.398	2.282	488	290
	Total:	945	2.991	2.570	2.605	2.499	2.383	2.093	1.996	2.398	2.282	488	290



Carte d'identité

		2000	2015	2016	2017	2018	2019	2020	2021	2022	2023	2024	2025
Pas en possession	Acc.	111	19	12	40	17	49	23	12	15	18	4	3
	Tent.	1											
	Sous-total:	112	19	12	40	17	49	23	12	15	18	4	3
Refus de présentation	Acc.	1	4	1	5	3	5	3	6	4	1		1
	Tent.	1											
	Sous-total:	2	4	1	5	3	5	3	6	4	1		1
Endommagée	Acc.	7				1					1		1
	Tent.												
	Sous-total:	7				1					1		1
Photo	Acc.									1			1
	Tent.												
	Sous-total:									1			1
Non spécifié	Acc.	1	10	4	1				5	2			
	Tent.	1											
	Sous-total:	2	10	4	1				5	2			
Autres	Acc.	19	17	3	1		2			2	1	3	
	Tent.												
	Sous-total:	19	17	3	1		2			2	1	3	
Total:		142	50	20	47	21	56	26	23	24	21	7	6



Santé publique

		2000	2015	2016	2017	2018	2019	2020	2021	2022	2023	2024	2025
Art de guérir, art infirmier, etc.	Acc.			2	1		2	2	2	3	1		3
	Sous-total:			2	1		2	2	2	3	1		3
Politique de la santé	Acc.				2		2	12	4	1			1
	Sous-total:				2		2	12	4	1			1
Publicité illicite en matière de tabac	Acc.		1					1	48	14	2		
	Sous-total:		1					1	48	14	2		
Interdiction de fumer	Acc.		12	24	20	16	23	10	9	11	10	3	1
	Sous-total:		12	24	20	16	23	10	9	11	10	3	1
Vaccination obligatoire	Acc.	2											
	Sous-total:	2											
Législation médicaments	Acc.			1	1	2		1	15	8	16	15	32
	Sous-total:			1	1	2		1	15	8	16	15	32
Vente de tabac	Acc.		3	1					1	3	4	1	1
	Sous-total:		3	1					1	3	4	1	1
Denrées alimentaires	Acc.	4	8	8	96	39	24	30	79	27	8	22	10
	Sous-total:	4	8	8	96	39	24	30	79	27	8	22	10
Exercice de la médecine vétérinaire	Acc.											1	
	Sous-total:											1	
Refus ou négligence respect mesures	Acc.							5.456	1.993	24	1		
	Sous-total:							5.456	1.993	24	1		
Produits du tabac	Acc.								1				
	Sous-total:								1				
Non spécifié	Acc.		2	2		1	1	5	2	1	1	3	
	Sous-total:		2	2		1	1	5	2	1	1	3	
Autres	Acc.	57	1	3	209	33	28	258	69	32	45	57	50
	Sous-total:	57	1	3	209	33	28	258	69	32	45	57	50
	Total:	63	27	41	329	91	80	5.775	2.223	124	88	102	98



Travail

		2000	2015	2016	2017	2018	2019	2020	2021	2022	2023	2024	2025
Règlement général protection du travail	Acc.	2	5	7	7	7	3	5	8	4	1		
	Sous-total:	2	5	7	7	7	3	5	8	4	1		
Commerce ambulant	Acc.	5	21	6	9	6	9	1	7	5	4		
	Sous-total:	5	21	6	9	6	9	1	7	5	4		
Protection professions libérales et intellec.	Acc.							1					
	Sous-total:							1					
Rémunération profession réglementée	Acc.	1								1			
	Sous-total:	1								1			
Bureau de placement payant	Acc.					1		1					
	Sous-total:					1		1					
Fraude sociale aux cotisations (travail au noir)	Acc.	18	29	11	11	4	10	7	8	24	8	14	6
	Tent.					1							
	Sous-total:	18	29	11	11	5	10	7	8	24	8	14	6
Accès à l'exercice d'une profession	Acc.	5	6	4	13	8	2	4		1	3		
	Sous-total:	5	6	4	13	8	2	4		1	3		
Tourisme et hôtellerie	Acc.		1							1			4
	Sous-total:		1							1			4
Travailleurs étrangers	Acc.	1	15	6	7	2		1	2	4		2	
	Sous-total:	1	15	6	7	2		1	2	4		2	
Repos hebdomadaire obligatoire	Acc.	4	7	2	7	2	1		1			5	
	Sous-total:	4	7	2	7	2	1		1			5	
Non spécifié	Acc.			2				1	1	2		2	
	Sous-total:			2				1	1	2		2	
Autres	Acc.	20	6	2	6	7	2	5	3	3	1	1	
	Sous-total:	20	6	2	6	7	2	5	3	3	1	1	
	Total:	56	90	40	60	38	27	26	30	45	17	24	10



Protection des revenus publics

		2000	2015	2016	2017	2018	2019	2020	2021	2022	2023	2024	2025
Douane et accises	Acc.			4	9	9	46	48	70	46	31	20	11
	Sous-total:			4	9	9	46	48	70	46	31	20	11
Fraude sociale aux allocations	Acc.	1	38	32	75	66	113	71	79	96	117	75	51
	Tent.						1	1					
	Sous-total:	1	38	32	75	66	114	72	79	96	117	75	51
Fraude TVA	Acc.	3	4	8	12	7	7	4	4	3	5	4	3
	Sous-total:	3	4	8	12	7	7	4	4	3	5	4	3
Fraude fiscale - impôts sur le revenu	Acc.	2	7	4	8	3	6	9	1	5	6	9	5
	Sous-total:	2	7	4	8	3	6	9	1	5	6	9	5
Fraude autres revenus publics	Acc.	2	1	8	49	35	61	20				1	
	Sous-total:	2	1	8	49	35	61	20				1	
Non spécifié	Acc.	4	2		2		4	3	4	1	2	1	
	Sous-total:	4	2		2		4	3	4	1	2	1	
	Total:	12	52	56	155	120	238	156	158	151	161	110	70



Législation économique

		2000	2015	2016	2017	2018	2019	2020	2021	2022	2023	2024	2025
Concurrence	Acc.				1	3		1					
	Sous-total:				1	3		1					
Sociétés	Acc.	2	7	4	4	1	3	4	5	13	15	19	10
	Sous-total:	2	7	4	4	1	3	4	5	13	15	19	10
Accès / organisation économie	Acc.		2										
	Sous-total:		2										
Instruments financiers	Acc.	1		1			1						
	Sous-total:	1		1			1						
Contrefaçon de droits de propriété intellectuelle	Acc.		2	1	2	2	1	3	3			1	
	Sous-total:		2	1	2	2	1	3	3			1	
Autres	Acc.	3	33	44	257	113	122	66	86	61	88	101	44
	Sous-total:	3	33	44	257	113	122	66	86	61	88	101	44
	Total:	6	44	50	264	119	127	74	94	74	103	121	54



Pratiques commerciales

		2000	2015	2016	2017	2018	2019	2020	2021	2022	2023	2024	2025
Pratiques du marché et protection du consommateur	Acc.	39	9	18	23	3	2	10	38	20	20	21	6
	Sous-total:	39	9	18	23	3	2	10	38	20	20	21	6
Réglementation des prix	Acc.	2	2	2		1							
	Sous-total:	2	2	2		1							
Registre de commerce	Acc.	41	25	20	21	14	11	12	32	16	2	8	1
	Sous-total:	41	25	20	21	14	11	12	32	16	2	8	1
Produits agriculture, horticulture, pêche en mer	Acc.	1											
	Sous-total:	1											
Non spécifié	Acc.		2		1	1						1	
	Sous-total:		2		1	1						1	
Autres	Acc.	9	18	17	41	7	8	3	4	8	6	3	
	Sous-total:	9	18	17	41	7	8	3	4	8	6	3	
	Total:	92	56	57	86	26	21	25	74	44	28	33	7

Code pénal militaire et milice

		2000	2015	2016	2017	2018	2019	2020	2021	2022	2023	2024	2025
Désertion	Acc.									1			2
	Sous-total:									1			2
Code pénal militaire	Acc.	1		1					2	1	1		
	Sous-total:	1		1					2	1	1		
	Total:	1		1					2	2	1		2



Autres lois spéciales

		2000	2015	2016	2017	2018	2019	2020	2021	2022	2023	2024	2025
Transport	Acc.	1	30	16	16	14	21	1	2	5	4	2	1
	Sous-total:	1	30	16	16	14	21	1	2	5	4	2	1
Prévention: incendies, explosions, accidents	Acc.	5	15	30	24	11	18	10		3	1		
	Sous-total:	5	15	30	24	11	18	10		3	1		
Loteries et jeux de hasard	Acc.	3	1	7	7	7	9	6	10	12	4	4	2
	Sous-total:	3	1	7	7	7	9	6	10	12	4	4	2
Infr. dans le secteur audiovisuel	Acc.	5			2		1						
	Sous-total:	5			2		1						
Energie	Acc.	3	6	9	3	6	3	14	9	5	7	4	4
	Sous-total:	3	6	9	3	6	3	14	9	5	7	4	4
Réquisition prestataire de service	Acc.											1	
	Sous-total:											1	
Incitation à certains crimes	Acc.				1						2		
	Tent.		1										
	Sous-total:		1		1						2		
Dégradation involontaire câbles télécommunication	Acc.		3	1	1								
	Sous-total:		3	1	1								
Infractions Loi police chemins de fer	Acc.		33	163	142	150	157	484	7	15	148	19	10
	Sous-total:		33	163	142	150	157	484	7	15	148	19	10
Réorganisation judiciaire/continuité entreprises	Acc.									1			1
	Sous-total:									1			1
Protection (pièce de l') uniforme policier	Acc.						1		1				
	Sous-total:						1		1				
Moyens de communications électroniques	Acc.							1	1	2	2		2
	Sous-total:							1	1	2	2		2
Autres	Acc.	25	4	2	27	3	10	8	22	60	69	99	19
	Sous-total:	25	4	2	27	3	10	8	22	60	69	99	19
	Total:	42	93	228	223	191	220	524	52	103	237	129	39



STATISTIQUES POLICIERES DE CRIMINALITE

LIEU DE PERPETRATION: COMMUNE

Liège

***ANNEXE III: DETAIL
FIGURES CRIMINELLES / PHENOMENES***



Liège

FC Vol moyen de transport

		2000	2015	2016	2017	2018	2019	2020	2021	2022	2023	2024	2025
Vol de voiture	Acc.	2.573	394	385	392	359	304	184	288	287	273	233	117
	Tent.	1.219	69	61	53	53	26	20	23	17	31	33	12
	Total	3.792	463	446	445	412	330	204	311	304	304	266	129
Vol de moto	Acc.	105	40	37	24	26	22	21	28	39	29	23	18
	Tent.	9	5	2	4	2	1		1	3	1	2	2
	Total	114	45	39	28	28	23	21	29	42	30	25	20
Carjacking	Acc.	123	23	27	21	17	15	17	38	18	33	20	7
	Tent.	22	10	5	7	4	4	2	2	2	1	9	
	Total	145	33	32	28	21	19	19	40	20	34	29	7
Homejacking	Acc.	9	4	4	3	1	2	1		2	2	2	
	Tent.	1		1									
	Total	10	4	5	3	1	2	1		2	2	2	
Vol dans les garages	Acc.	23	19	17	40	38	25	17	22	21	26	27	10
	Tent.					1	1						
	Total	23	19	17	40	39	26	17	22	21	26	27	10
Vol de vélomoteur	Acc.	319	96	96	69	61	63	77	91	123	113	102	42
	Tent.	29	3	6	3	1	4	5	1	5	4	3	2
	Total	348	99	102	72	62	67	82	92	128	117	105	44
Vol de vélo	Acc.	202	405	521	458	560	492	435	661	738	486	422	206
	Tent.	4	9	4	4	8	16	7	18	24	16	10	2
	Total	206	414	525	462	568	508	442	679	762	502	432	208



FC Cambriolage

		2000	2015	2016	2017	2018	2019	2020	2021	2022	2023	2024	2025
Cambriolage dans habitation	Acc.	2.537	1.339	1.078	1.063	1.230	1.085	757	1.061	966	915	875	380
	Tent.	1.205	817	712	699	755	711	457	620	559	541	556	239
	Total	3.742	2.156	1.790	1.762	1.985	1.796	1.214	1.681	1.525	1.456	1.431	619
Cambriolage ds entreprise ou commerce	Acc.	1.097	346	364	318	233	197	171	212	204	269	247	99
	Tent.	388	227	212	200	115	121	123	114	102	134	99	60
	Total	1.485	573	576	518	348	318	294	326	306	403	346	159
Cambriolage ds service public ou bâtiment administ	Acc.	320	120	184	117	130	81	94	64	63	59	41	28
	Tent.	94	46	60	64	50	45	55	35	33	28	24	17
	Total	414	166	244	181	180	126	149	99	96	87	65	45
Vol au béliier	Acc.	6	1	1		1	2						1
	Tent.	4					3						
	Total	10	1	1		1	5						1
Cambriolage dans bâtiment (total)	Acc.	3.937	1.804	1.623	1.494	1.592	1.362	1.021	1.335	1.232	1.238	1.159	507
	Tent.	1.685	1.088	983	961	920	873	635	768	693	702	678	316
	Total	5.622	2.892	2.606	2.455	2.512	2.235	1.656	2.103	1.925	1.940	1.837	823

FC Vol autre

		2000	2015	2016	2017	2018	2019	2020	2021	2022	2023	2024	2025
Vol à main armée	Acc.	656	322	280	252	205	210	129	174	136	163	215	64
	Tent.	112	59	38	52	54	29	32	32	29	27	30	16
	Total	768	381	318	304	259	239	161	206	165	190	245	80
Vol avec violence sans arme	Acc.	1.676	1.348	1.340	1.092	1.196	1.275	718	920	935	971	1.035	430
	Tent.	190	155	130	117	98	110	79	73	70	65	87	30
	Total	1.866	1.503	1.470	1.209	1.294	1.385	797	993	1.005	1.036	1.122	460
Vol dans ou sur un véhicule	Acc.	6.088	3.033	3.746	3.146	3.501	4.322	2.269	3.211	3.147	3.139	2.732	1.129
	Tent.	1.501	592	783	723	748	1.095	540	865	554	566	651	364
	Total	7.589	3.625	4.529	3.869	4.249	5.417	2.809	4.076	3.701	3.705	3.383	1.493



FC Vol autre

		2000	2015	2016	2017	2018	2019	2020	2021	2022	2023	2024	2025
Sacjacking dans une voiture	Acc.		13	1	1	2	2	2		1	1		
	Tent.		1	1									
	Total		14	2	1	2	2	2		1	1		
Vol d'armes et explosifs	Acc.	102	53	50	64	62	72	45	58	45	42	46	15
	Tent.	3									1	1	
	Total	105	53	50	64	62	72	45	58	45	43	47	15
Steaming	Acc.			1				1	1	2	2	1	1
	Tent.												
	Total			1				1	1	2	2	1	1
Arrachage de sac à main	Acc.	394	64	58	44	56	51	23	28	15	19	29	9
	Tent.	37	2			1					1		
	Total	431	66	58	44	57	51	23	28	15	20	29	9
Vol à l'arraché	Acc.	568	745	609	531	569	414	210	342	328	359	405	172
	Tent.	42	46	21	33	18	17	16	18	8	16	23	8
	Total	610	791	630	564	587	431	226	360	336	375	428	180
Vol à la tire	Acc.	3.912	1.703	1.926	1.976	2.026	2.613	1.463	2.390	2.336	2.642	2.030	883
	Tent.	19	2	5	10	8	13	9	22	8	12	7	6
	Total	3.931	1.705	1.931	1.986	2.034	2.626	1.472	2.412	2.344	2.654	2.037	889
Vol à l'étalage	Acc.	1.040	867	1.036	1.055	1.044	975	659	663	660	742	745	462
	Tent.	22	12	19	22	24	19	13	21	17	16	15	10
	Total	1.062	879	1.055	1.077	1.068	994	672	684	677	758	760	472
Vol par ruse	Acc.	575	211	139	132	166	94	101	226	289	344	305	142
	Tent.	73	14	9	3	7	3	2	19	16	19	15	12
	Total	648	225	148	135	173	97	103	245	305	363	320	154
Vol de métaux	Acc.	39	141	54	44	70	43	45	27	47	32	63	27
	Tent.	2	1			2		1	3	2	2	2	1
	Total	41	142	54	44	72	43	46	30	49	34	65	28



FC Vol autre

		2000	2015	2016	2017	2018	2019	2020	2021	2022	2023	2024	2025
Vol sur les chantiers	Acc.	109	67	58	40	43	68	72	75	67	58	38	12
	Tent.	9	2	2	9	4	5	7	5	4	6	4	2
	Total	118	69	60	49	47	73	79	80	71	64	42	14
Home-invasion	Acc.		3	4	13	4	2	1	5	3	10	13	3
	Tent.		1		1			1			1	1	
	Total		4	4	14	4	2	2	5	3	11	14	3
Vol d'animaux	Acc.	15	13	14	8	13	15	7	7	8	13	6	6
	Tent.				1	1							
	Total	15	13	14	9	14	15	7	7	8	13	6	6
Vol de cargaison	Acc.		2	1	2	4	3		2	1	3		3
	Tent.		2			3	1			1	1		
	Total		4	1	2	7	4		2	2	4		3



Criminalité ICT

		2000	2015	2016	2017	2018	2019	2020	2021	2022	2023	2024	2025
Fraude de cartes de paiements	Acc.	109	339	222	276	309	494	537	791	899	905	734	296
	Tent.	3	16	12	10	2	8	8	10	7	8	4	4
	Total	112	355	234	286	311	502	545	801	906	913	738	300
Phishing	Acc.			1	1	2	5	5	4	14	44	249	82
	Tent.										1	4	2
	Total			1	1	2	5	5	4	14	45	253	84
Ransomware	Acc.			1	4	1			2		1	1	1
	Tent.				2	1							
	Total			1	6	2			2		1	1	1
Shouldersurfing	Acc.		2		14	23	37	16	8	9	29	1	5
	Tent.		1		1		1	1					
	Total		3		15	23	38	17	8	9	29	1	5
Skimming	Acc.		4	3	5	1	6	8	13	5	6		1
	Tent.								1				
	Total		4	3	5	1	6	8	14	5	6		1



FC Autre

		2000	2015	2016	2017	2018	2019	2020	2021	2022	2023	2024	2025
Violence contre les métiers d'intérêt général	Acc.	46	76	70	70	66	84	59	57	87	62	67	31
	Tent.	3	1								1		
	Total	49	77	70	70	66	84	59	57	87	63	67	31
Viol collectif	Acc.	18	15	12	15	12	14	4	12	8	9	3	4
	Tent.	1		1					1	2			
	Total	19	15	13	15	12	14	4	13	10	9	3	4
Graffiti	Acc.	7	174	115	83	92	123	162	98	55	116	117	47
	Tent.					1							
	Total	7	174	115	83	93	123	162	98	55	116	117	47
Dégradation de voiture	Acc.	688	1.331	1.123	1.240	1.129	1.182	913	1.042	1.014	1.066	1.005	465
	Tent.	1	1		8	3	2	3	1				
	Total	689	1.332	1.123	1.248	1.132	1.184	916	1.043	1.014	1.066	1.005	465
Rixe au couteau	Acc.	31	25	28	21	20	13	6	18	35	25	20	6
	Tent.	8	15	14	11	15	8	2	7	8	10	16	2
	Total	39	40	42	32	35	21	8	25	43	35	36	8

PH Violence intrafamiliale (VIF)

		2000	2015	2016	2017	2018	2019	2020	2021	2022	2023	2024	2025
VIF: physique, dans le couple	Acc.	303	925	980	1.107	1.084	985	928	917	907	885	797	347
	Tent.	2	3	1		1	1	1	1			1	
	Total	305	928	981	1.107	1.085	986	929	918	907	885	798	347
VIF: physique, envers des descendants	Acc.	44	91	100	111	110	101	98	85	103	115	118	57
	Tent.	2	1	1	5	4			2	1	2	1	
	Total	46	92	101	116	114	101	98	87	104	117	119	57
VIF: physique, envers d'autres membres	Acc.	216	85	139	133	140	116	118	94	125	100	107	79
	Tent.	3		1	1				2		1	1	
	Total	219	85	140	134	140	116	118	96	125	101	108	79



PH Violence intrafamiliale (VIF)

		2000	2015	2016	2017	2018	2019	2020	2021	2022	2023	2024	2025
VIF: sexuelle, dans le couple	Acc.	2		3			2	1	2	2		7	1
	Tent.									1			1
	Total	2		3			2	1	2	3		7	2
VIF: sexuelle, envers des descendants	Acc.	22	20	10	16	19	20	17	13	6		3	
	Tent.					1							
	Total	22	20	10	16	20	20	17	13	6		3	
VIF: sexuelle, envers d'autres membres	Acc.	4		1		1		1				1	1
	Tent.												
	Total	4		1		1		1				1	1
VIF: psychique, dans le couple	Acc.	488	527	489	533	455	300	292	346	335	314	376	175
	Tent.												
	Total	488	527	489	533	455	300	292	346	335	314	376	175
VIF: psychique, envers des descendants	Acc.	2	4	1	6	5	2	4	13	4	10	15	6
	Tent.												
	Total	2	4	1	6	5	2	4	13	4	10	15	6
VIF: psychique, envers d'autres membres	Acc.	3	4	9	8	9	3	6	7	7	12	19	11
	Tent.												
	Total	3	4	9	8	9	3	6	7	7	12	19	11
VIF: économique, dans le couple	Acc.	3	17	14	19	13	11	13	18	15	16	19	13
	Tent.	1			1	1							
	Total	4	17	14	20	14	11	13	18	15	16	19	13
VIF: économique, envers des descendants	Acc.	38	1	3	1				2				
	Tent.	1											
	Total	39	1	3	1				2				
VIF: économique, envers d'autres membres	Acc.	222	52	64	56	40	28	21	24	15	16	15	11
	Tent.	23		1	1			1			1		
	Total	245	52	65	57	40	28	22	24	15	17	15	11



PH Hormones et dopage

		2000	2015	2016	2017	2018	2019	2020	2021	2022	2023	2024	2025
Dopage humain	Acc.	27	10	14	12	10	7	7	14	2	8	5	3
	Tent.	1											
	Total	28	10	14	12	10	7	7	14	2	8	5	3
Engraissement illégal	Acc.					2	2		1	1			
	Total					2	2		1	1			



PH Drogues

		2000	2015	2016	2017	2018	2019	2020	2021	2022	2023	2024	2025
Vente de cocaïne	Acc.	30	51	66	85	78	79	68	73	88	124	78	40
	Tent.							1					
	Total	30	51	66	85	78	79	69	73	88	124	78	40
Import-export de cocaïne	Acc.	1	5	3	5	6	5	4			1	3	1
	Total	1	5	3	5	6	5	4			1	3	1
Production de drogues synthétiques	Acc.									1	1	1	
	Total									1	1	1	
Import-export de drogues synthétiques	Acc.		6	1	5	2	1	2	3	3	6	13	2
	Total		6	1	5	2	1	2	3	3	6	13	2
Vente de drogues synthétiques	Acc.	1	16	14	12	8	15	9	7	9	23	10	6
	Total	1	16	14	12	8	15	9	7	9	23	10	6
Production de cannabis (culture)	Acc.		14	17	15	18	17	16	16	2	11	4	1
	Total		14	17	15	18	17	16	16	2	11	4	1
Import-export de cannabis en grande quantité	Acc.							1	9	5	9	14	36
	Total							1	9	5	9	14	36
Vente de cannabis en grande quantité	Acc.			1	1	5	2	1		2	9	3	4
	Total			1	1	5	2	1		2	9	3	4
Import-export d'héroïne	Acc.	5	7	6	2	8	2	3					1
	Total	5	7	6	2	8	2	3					1
Vente-traffic d'héroïne	Acc.	31	56	49	72	44	47	44	45	48	46	41	12
	Tent.										1		
	Total	31	56	49	72	44	47	44	45	48	47	41	12



PH Trafic d'armes

		2000	2015	2016	2017	2018	2019	2020	2021	2022	2023	2024	2025
Commerce et production d'arme à feu et mun.	Acc.	1	13	8	14	10	16	5	6	7	13	8	6
	Tent.											1	
	Total	1	13	8	14	10	16	5	6	7	13	9	6
Commerce et production d'arme non à feu	Acc.	1	5	4	7	3	1	3	1	2	1	4	
	Tent.												
	Total	1	5	4	7	3	1	3	1	2	1	4	

PH Traite des êtres humains

		2000	2015	2016	2017	2018	2019	2020	2021	2022	2023	2024	2025
TEH - exploitation économique	Acc.		14	10	16	8	10	12	8	5	5	5	3
	Tent.	1											
	Total	1	14	10	16	8	10	12	8	5	5	5	3
TEH - exploitation sexuelle	Acc.	62	8	19	15	10	19	39	30	23	36	23	8
	Tent.	2	1	1							1		
	Total	64	9	20	15	10	19	39	30	23	37	23	8

PH Violence dans l'espace public

		2000	2015	2016	2017	2018	2019	2020	2021	2022	2023	2024	2025
Violence physique (transport public)	Acc.	76	73	52	65	60	97	67	66	60	65	81	42
	Tent.					2		3				1	
	Total	76	73	52	65	62	97	70	66	60	65	82	42
Violence physique (voie publique)	Acc.	857	1.398	1.508	1.619	1.600	1.598	1.116	1.270	1.415	1.381	1.423	665
	Tent.	23	30	30	26	37	44	35	33	36	31	37	15
	Total	880	1.428	1.538	1.645	1.637	1.642	1.151	1.303	1.451	1.412	1.460	680
Violence physique (autre endroit public)	Acc.	77	32	30	37	26	35	37	40	22	29	36	19
	Tent.	2	1		1				1		1		1
	Total	79	33	30	38	26	35	37	41	22	30	36	20
Violence physique (endroit accessible au public)	Acc.	373	432	436	429	434	439	218	260	376	392	355	147
	Tent.	6	6	5		6	2	3	4	7	6	2	3
	Total	379	438	441	429	440	441	221	264	383	398	357	150



PH Violence dans l'espace public

		2000	2015	2016	2017	2018	2019	2020	2021	2022	2023	2024	2025
Violence sexuelle (transport public)	Acc.	13	14	14	12	24	19	12	26	28	35	29	13
	Tent.		1			1						1	
	Total	13	15	14	12	25	19	12	26	28	35	30	13
Violence sexuelle (voie publique)	Acc.	65	122	105	97	127	115	123	99	124	106	81	37
	Tent.	1	6	2	5	2	4	3	2	6	3	9	3
	Total	66	128	107	102	129	119	126	101	130	109	90	40
Violence sexuelle (autre endroit public)	Acc.	11	7	7	9	5	10	11	6	5	12	12	3
	Tent.	1	1	2	1								
	Total	12	8	9	10	5	10	11	6	5	12	12	3
Violence sexuelle (endroit accessible au public)	Acc.	33	29	42	44	50	47	44	42	63	58	52	21
	Tent.	3	5	3		2		1	3	4	4	2	2
	Total	36	34	45	44	52	47	45	45	67	62	54	23
Violence psychique (transport public)	Acc.	94	80	49	70	70	68	54	69	46	67	76	30
	Tent.												
	Total	94	80	49	70	70	68	54	69	46	67	76	30
Violence psychique (voie publique)	Acc.	647	1.017	845	969	995	955	893	879	933	890	957	412
	Tent.	6			3			1			1		
	Total	653	1.017	845	972	995	955	894	879	933	891	957	412
Violence psychique (autre endroit public)	Acc.	105	85	62	82	69	64	40	57	44	61	42	25
	Tent.	2											
	Total	107	85	62	82	69	64	40	57	44	61	42	25
Violence psychique (endroit accessible au public)	Acc.	359	376	331	313	306	316	238	253	279	312	297	137
	Tent.	5	1										
	Total	364	377	331	313	306	316	238	253	279	312	297	137
Vol à main armée (transport public)	Acc.	9	10	4	7	1	4	2	2	2	5	9	1
	Tent.	4	1	1				1	3	2	1		1
	Total	13	11	5	7	1	4	3	5	4	6	9	2



PH Violence dans l'espace public

		2000	2015	2016	2017	2018	2019	2020	2021	2022	2023	2024	2025
Vol à main armée (voie publique)	Acc.	360	175	140	130	87	114	62	92	81	107	127	42
	Tent.	57	29	13	25	21	18	17	12	13	17	15	10
	Total	417	204	153	155	108	132	79	104	94	124	142	52
Vol à main armée (autre endroit public)	Acc.	8	2	3	5	3	3	2	2	1	3	6	3
	Tent.		1		2				2				
	Total	8	3	3	7	3	3	2	4	1	3	6	3
Vol à main armée (endroit accessible au public)	Acc.	176	101	97	75	80	58	35	46	24	25	29	9
	Tent.	37	19	16	17	22	8	7	11	7	4	9	1
	Total	213	120	113	92	102	66	42	57	31	29	38	10
Vol avec violence sans arme (transport public)	Acc.	61	52	50	36	32	45	29	29	28	40	38	17
	Tent.	8	9		5	2	3	2	3	1	3	4	2
	Total	69	61	50	41	34	48	31	32	29	43	42	19
Vol avec violence sans arme (voie publique)	Acc.	1.192	1.043	982	802	854	986	500	690	695	685	777	304
	Tent.	111	105	80	84	61	71	52	41	33	42	56	17
	Total	1.303	1.148	1.062	886	915	1.057	552	731	728	727	833	321
Vol avec violence sans arme (autre endroit public)	Acc.	23	16	19	19	15	22	16	15	6	11	16	12
	Tent.	1	3	2	1	2	2	1		1	1	1	1
	Total	24	19	21	20	17	24	17	15	7	12	17	13
Vol avec violence sans arme (endr. acces. au pub.)	Acc.	188	151	181	146	162	121	84	98	122	128	114	50
	Tent.	25	17	24	12	17	19	8	12	12	6	11	5
	Total	213	168	205	158	179	140	92	110	134	134	125	55



PH Autre

		2000	2015	2016	2017	2018	2019	2020	2021	2022	2023	2024	2025
Faux policiers	Acc.	2	7	7	5	2	3	2	7	6	1	4	3
	Tent.	1		3	1	1			1			1	2
	Total	3	7	10	6	3	3	2	8	6	1	5	5
Terrorisme, extrémisme et radicalisme	Acc.		23	28	19	14	3	6	4	12	21	10	7
	Tent.		1	2	1			2	1		1	1	
	Total		24	30	20	14	3	8	5	12	22	11	7
Cyberharcèlement	Acc.	121	121	79	97	102	63	115	161	137	129	140	57
	Total	121	121	79	97	102	63	115	161	137	129	140	57
Fraude à l'identité	Acc.	264	281	289	310	184	177	170	140	173	170	180	100
	Tent.	6	4	2	9	1	2	3			1	1	1
	Total	270	285	291	319	185	179	173	140	173	171	181	101

STATISTIQUES POLICIERES DE CRIMINALITE

LIEU DE PERPETRATION: COMMUNE

Liège

***ANNEXE IV: FAITS ENREGISTRES
NON CRIMINELS***



Liège

Faits non criminels

Maladies / Décès / Disparition

	2000	2015	2016	2017	2018	2019	2020	2021	2022	2023	2024	2025
Suicide	153	296	292	280	294	291	277	273	231	238	239	123
Personne malade	126	280	270	249	277	326	320	354	323	305	329	159
Décès suspect	33	46	39	46	50	49	34	35	16	27	48	20
Décès naturel	107	173	143	160	157	181	223	220	226	222	220	93
Disparition (personne disparue)	339	244	307	304	247	276	210	241	259	233	236	137
Accident (sauf roulage)	34	89	66	53	57	61	49	37	65	31	33	19
Cadavre non identifié		2	2	2	3	2	1	2		1	1	1
Sécurité des travailleurs (accident du travail)										19	18	12
Personne amnésique	1	1			1							
Non spécifié		1	1	2	1	1	2	1	1	2	2	3
Autres	6	2			1			1				
Total	799	1.134	1.120	1.096	1.088	1.187	1.116	1.164	1.121	1.078	1.126	567

Appels

	2000	2015	2016	2017	2018	2019	2020	2021	2022	2023	2024	2025
Alarme	8		2	1			1	1				
Appels	28	28	18	16	16	8	9	11	8	12	6	2
Total	36	28	20	17	16	8	10	12	8	12	6	2

Problèmes sociaux

	2000	2015	2016	2017	2018	2019	2020	2021	2022	2023	2024	2025
Différends familiaux	181	334	170	46	68	19	372	438	449	420	511	262
Différend (pas de coups)	38	119	29	29	17	11	33	9	23	32	26	10
Affaire civile	30	21	5	7	4	5	1	4	2	6	3	1
Protection de la jeunesse	182	277	300	355	362	333	222	240	320	315	383	185
Non spécifié			3	1				1				
Autres	88	12	16	12	14	5	13	13	13	18	16	6
Total	519	763	523	450	465	373	641	705	807	791	939	464



Catastrophes

	2000	2015	2016	2017	2018	2019	2020	2021	2022	2023	2024	2025
Fuite de gaz	7	8	5	1	1	2	2	2		1		
Eboulement				1								
Affaissement					1	1						
Catastrophe naturelle								3				
Dégâts tempête	3	3	1			1	1					
Problèmes causés par l'eau	2											
Dégâts eau	6	3	1									
Autres	1	1					1					
Total	19	15	7	2	2	4	4	5		1		

Ordre public

	2000	2015	2016	2017	2018	2019	2020	2021	2022	2023	2024	2025
Troubles	37	2	7	6	4	4	1	1	2	5	12	
Autres	23	17	36	43	14	43	6	5	1	9	1	
Total	60	19	43	49	18	47	7	6	3	14	13	

Agissements suspects

	2000	2015	2016	2017	2018	2019	2020	2021	2022	2023	2024	2025
	146	341	188	166	98	88	50	57	41	36	41	24
Total	146	341	188	166	98	88	50	57	41	36	41	24

Objets trouvés

	2000	2015	2016	2017	2018	2019	2020	2021	2022	2023	2024	2025
	10	22	21	23	9	13	16	20	26	16	24	17
Total	10	22	21	23	9	13	16	20	26	16	24	17

Objets perdus

	2000	2015	2016	2017	2018	2019	2020	2021	2022	2023	2024	2025
	611	4.390	4.020	3.823	3.960	5.177	4.298	4.548	4.884	5.067	4.916	2.343
Total	611	4.390	4.020	3.823	3.960	5.177	4.298	4.548	4.884	5.067	4.916	2.343



Autres non-infractions

	2000	2015	2016	2017	2018	2019	2020	2021	2022	2023	2024	2025
Ordonnance de capture	75	3	1		1			1		4	2	
Non-respect des conditions	16	17	3	7	7	7	2	7	4	5	8	5
Procès-verbal d'information	268	310	217	210	247	170	120	137	128	108	109	53
Notification		627	464	365	366	538	455	663	673	712	556	279
Dégradation involontaire câbles (non-télécom)		1			1							
Comportement lié à une radicalisation violente		1	10	6	3	1			1	1	4	2
Demande signalement surveillance électronique			1	1	1			11	116	161	242	30
Fonction de contrôle armes	4	16	32	14	19	15	18	43	31	37	53	35
Non spécifié			3	3	5	1	1	2			5	3
Autres non infractions	47											
Total	410	975	731	606	650	732	596	864	953	1.028	979	407