

STATISTIQUES POLICIERES DE CRIMINALITE

LIEU DE PERPETRATION: COMMUNE

La Calamine

2000 - 1er Semestre 2025

Police fédérale - DGRIDRIIBIPOL

STATISTIQUES POLICIERES DE CRIMINALITE

LIEU DE PERPETRATION: COMMUNE

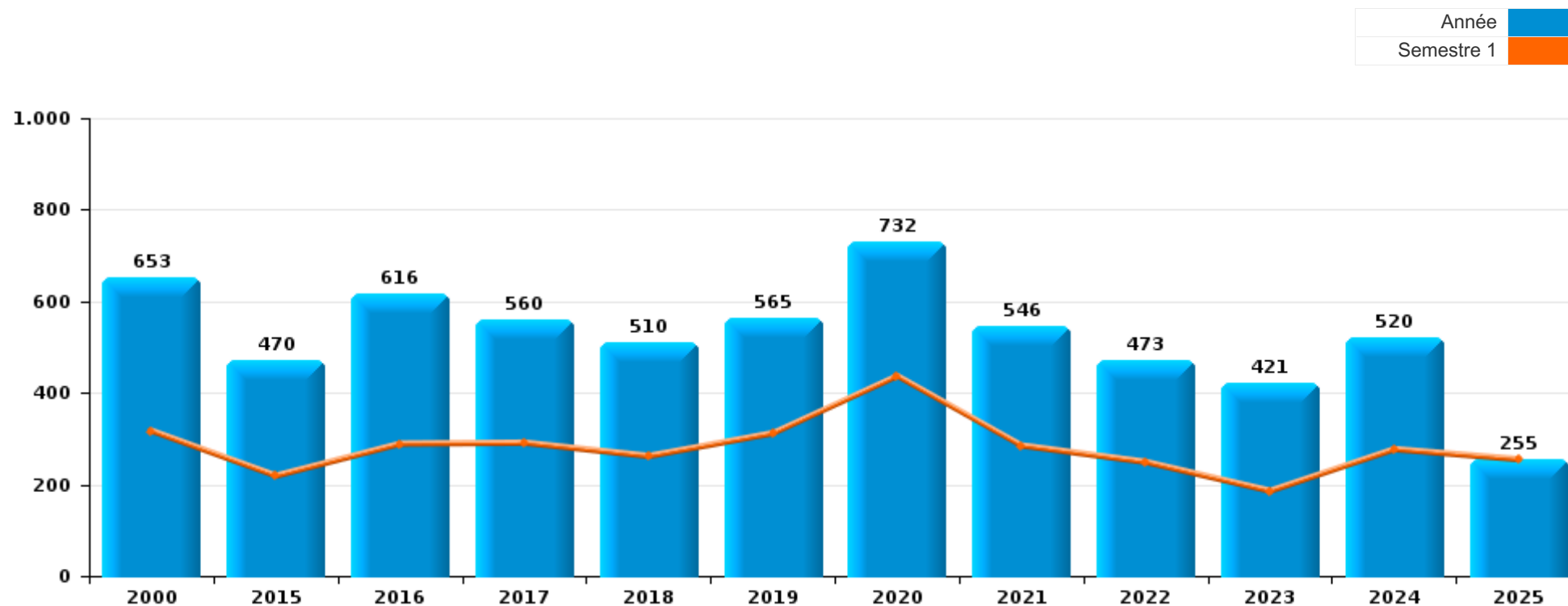
La Calamine

PARTIE I : INFRACTIONS JUDICIAIRES



La Calamine

	2000	2015	2016	2017	2018	2019	2020	2021	2022	2023	2024	2025
Nombre total des délits	653	470	616	560	510	565	732	546	473	421	520	255



FPF/DGR/DRI/BIPOL - Statistiques policières de criminalité (date de clôture: 31/10/2025)
 Les données pour les années 2001 jusqu'à 2014 ne sont plus publiées mais restent disponibles sur demande auprès du service BIPOL.
 Les données pour 2025 ne concernent que le 1er semestre.



La Calamine

	2000	2015	2016	2017	2018	2019	2020	2021	2022	2023	2024	2025
Vol et extorsion	197	157	141	137	138	145	83	110	88	78	89	42
Dégradation de la propriété	98	51	118	56	65	82	76	100	77	53	101	41
Infr. contre l'intégrité physique	66	45	55	55	56	76	48	49	72	80	62	30
Drogues	28	34	56	77	40	52	74	45	26	42	30	16
Infr. contre autres valeurs morales et sentiments	76	25	55	47	30	51	37	33	22	22	53	36
Fraude	19	18	18	39	32	42	48	43	43	26	32	20
Infr. contre la sécurité publique	38	39	37	36	37	32	18	27	23	34	35	12
Santé publique		1			2	1	248	45	6		2	
Armes et explosifs	10	15	30	18	14	14	15	14	8	13	10	6
Criminalité informatique		5	8	4	4	4	4	10	30	15	30	23
Infr. contre la foi publique	21	9	14	13	15	4	10	12	11	2	17	3
Législation sur les étrangers	13	15	15	18	10	6	4	10	8	12	7	
Ivresse et alcool	5	12	10	10	16	10	7	5	11	9	8	4
Infr. contre les moeurs	4	8	5	9	6	10	13	12	10	6	11	3
Infr. contre la famille	12	4	13	3	7	12	6	7	6	1	11	8
Infr. contre l'autorité publique	3	8	15	9	14	6	2	9	9	8	5	2
Environnement	16	5	6	9	9	4	7	4	2	3	3	
Code pénal social		5	10	6	4	5	5	3	7	7	1	
Autres lois spéciales	8	1	1	3			18					
Infr. relative au statut juridique de l'enfant	4		2	1	2	2		2	9	1	1	6
Protection de la personne	2	4		4	2	2	4	1	1	2	4	1
Protection de la jeunesse	9	2			1	2			4	2	3	
Contravention Code pénal	14	1	1		1							
Carte d'identité	2	1		1	1	1	1	3		1	1	
Registre de population	1	1	3	3	3						1	
Infr. contre la liberté individuelle			1			1	1	1		2	1	
Pratiques commerciales	3	1	1									
Travail	4	1										
Hormones et dopage			1				2	1				
Protection des revenus publics		1				1	1				1	
Traite des êtres humains				1						2	1	
Législation économique				1	1							
Loi du football												2
Autres infractions Code pénal		1										
Sous-total	653	470	616	560	510	565	732	546	473	421	520	255
Contravention règlement policier local		109	104	632	464	353	47	32	46	30	32	17
Sous-total		109	104	632	464	353	47	32	46	30	32	17
Total	653	579	720	1.192	974	918	779	578	519	451	552	272

FPF/DGR/DRI/BIPOL - Statistiques policières de criminalité (date de clôture: 31/10/2025)

Les données pour les années 2001 jusqu'à 2014 ne sont plus publiées mais restent disponibles sur demande auprès du service BIPOL.

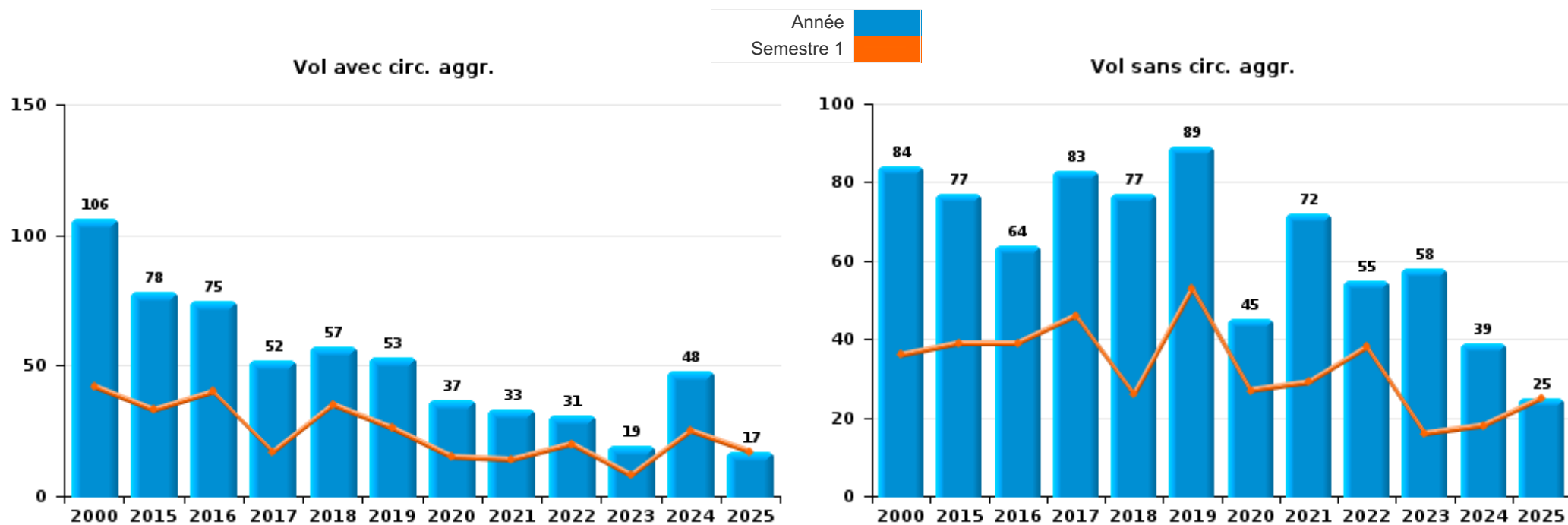
Les données pour 2025 ne concernent que le 1er semestre.



I.1. Catégorie des infractions : Vol et extorsion (top 5 des infractions au niveau national 2024)

La Calamine

	2000	2015	2016	2017	2018	2019	2020	2021	2022	2023	2024	2025
Vol sans circ. agr.	84	77	64	83	77	89	45	72	55	58	39	25
Vol avec circ. agr.	106	78	75	52	57	53	37	33	31	19	48	17
Extorsion	1	2	2	2	4	3	1	4	2		2	
Vol non spécifié	6							1		1		
Total	197	157	141	137	138	145	83	110	88	78	89	42





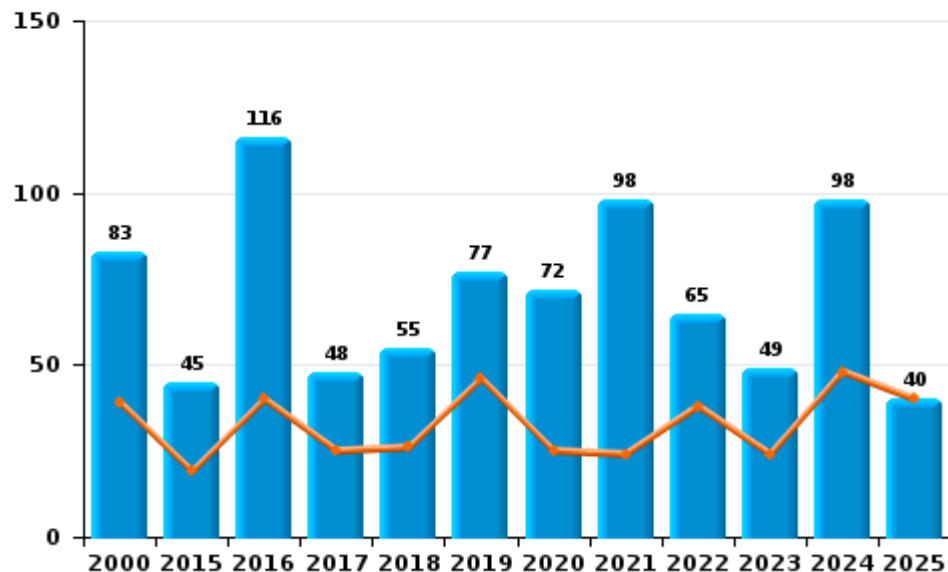
I.2. Catégorie des infractions : Dégradation de la propriété (top 5 des infractions au niveau national 2024)

La Calamine

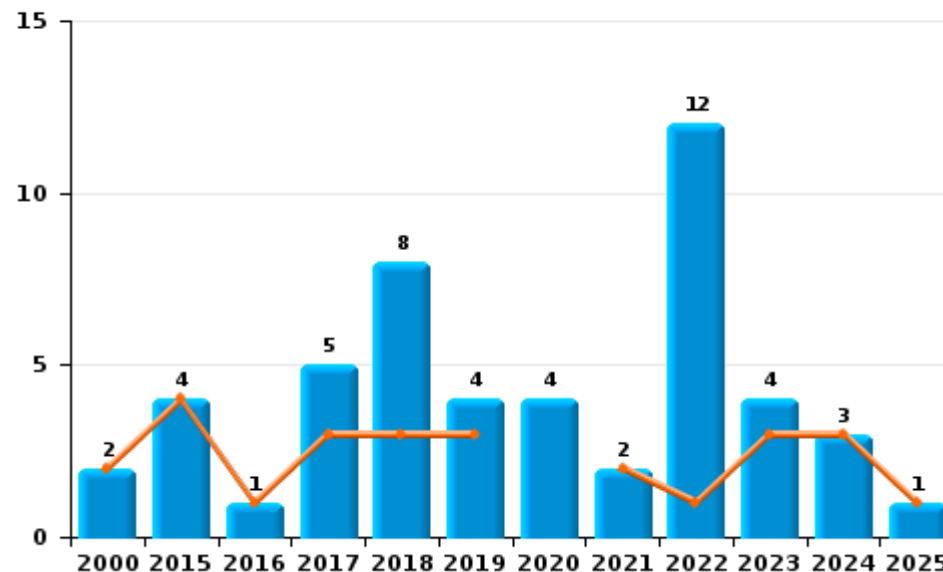
	2000	2015	2016	2017	2018	2019	2020	2021	2022	2023	2024	2025
Vandalisme	83	45	116	48	55	77	72	98	65	49	98	40
Incendie volontaire		2		1	4	1	4	1	10	4		1
Incendie involontaire	2	2	1	4	4	3		1	2		3	
Destruction, dénaturation, dégradation	13	2	1		1	1						
Destruction par explosion volontaire				3	1							
Total	98	51	118	56	65	82	76	100	77	53	101	41



Vandalisme



Incendie



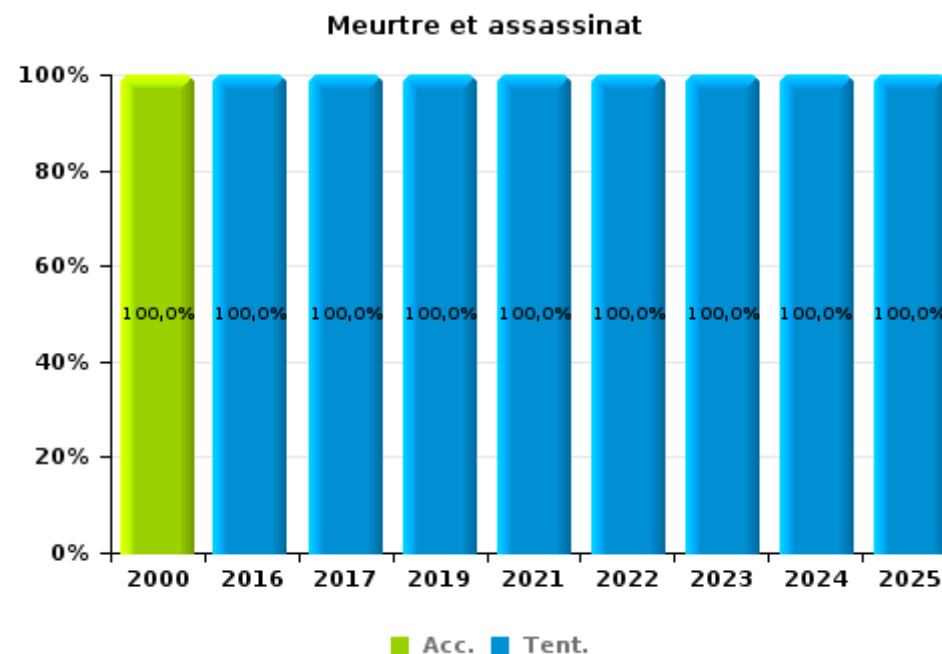
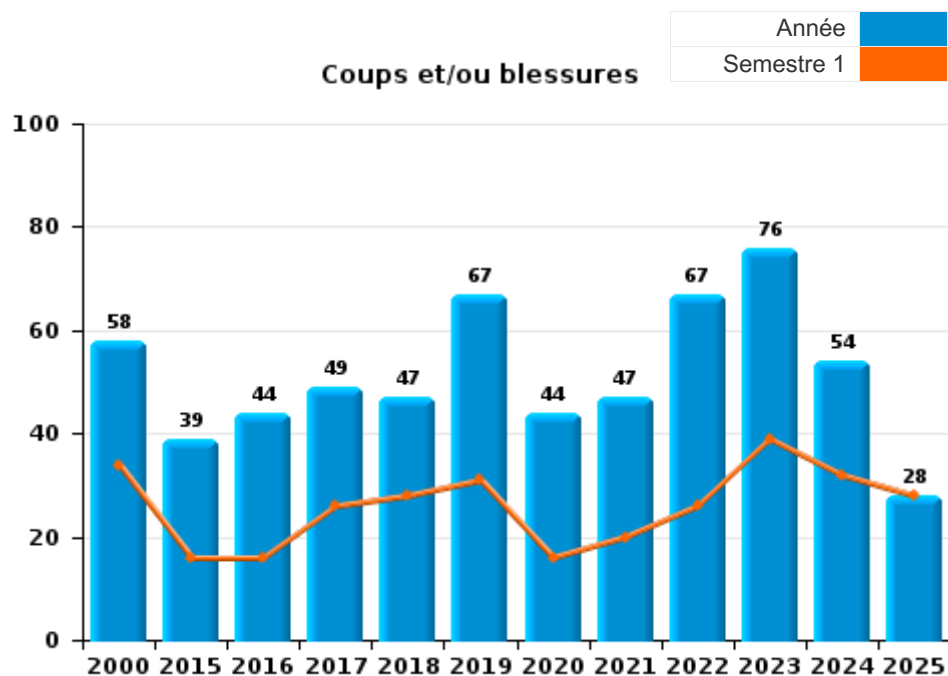
FPF/DGR/DRI/BIPOL - Statistiques policières de criminalité (date de clôture: 31/10/2025)
 Les données pour les années 2001 jusqu'à 2014 ne sont plus publiées mais restent disponibles sur demande auprès du service BIPOL.
 Les données pour 2025 ne concernent que le 1er semestre.



I.3. Catégorie des infractions : Infr. contre l'intégrité physique (top 5 des infractions au niveau national 2024)

La Calamine

	2000	2015	2016	2017	2018	2019	2020	2021	2022	2023	2024	2025
Coups et/ou blessures	58	39	44	49	47	67	44	47	67	76	54	28
Autres	7	6	10	5	9	8	4	1	4	1	7	1
Meurtre et assassinat	1		1	1		1		1	1	3	1	1
Total	66	45	55	55	56	76	48	49	72	80	62	30



FPF/DGR/DRI/BIPOL - Statistiques policières de criminalité (date de clôture: 31/10/2025)
 Les données pour les années 2001 jusqu'à 2014 ne sont plus publiées mais restent disponibles sur demande auprès du service BIPOL.
 Les données pour 2025 ne concernent que le 1er semestre.



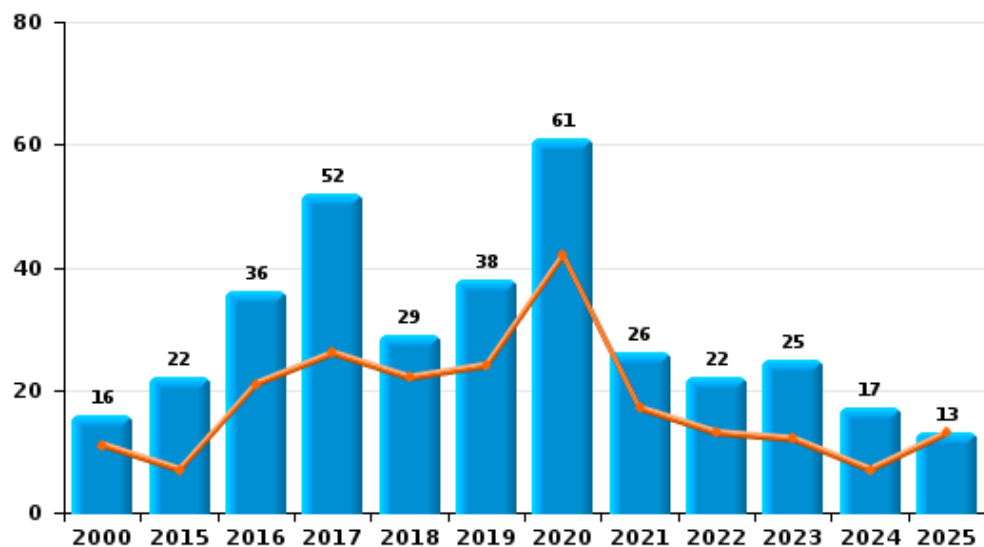
I.4. Catégorie des infractions : Drogues (top 5 des infractions au niveau national 2024)

La Calamine

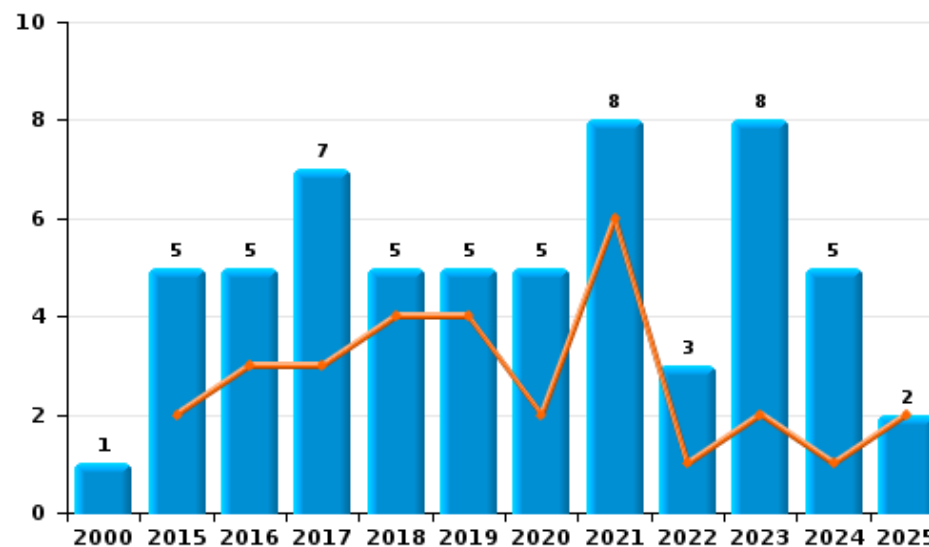
	2000	2015	2016	2017	2018	2019	2020	2021	2022	2023	2024	2025
Détention	16	22	36	52	29	38	61	26	22	25	17	13
Commerce	1	5	5	7	5	5	5	8	3	8	5	2
Importation et exportation	4	4	8	9	4	2	2	2		4	3	1
Usage	5		4	3	1	4	4	7		2	1	
Fabrication		3	3	5		2	1	2	1	2	3	
Autres	2			1	1	1	1			1	1	
Total	28	34	56	77	40	52	74	45	26	42	30	16



Détention



Commerce



FPF/DGR/DRI/BIPOL - Statistiques policières de criminalité (date de clôture: 31/10/2025)
 Les données pour les années 2001 jusqu'à 2014 ne sont plus publiées mais restent disponibles sur demande auprès du service BIPOL.
 Les données pour 2025 ne concernent que le 1er semestre.



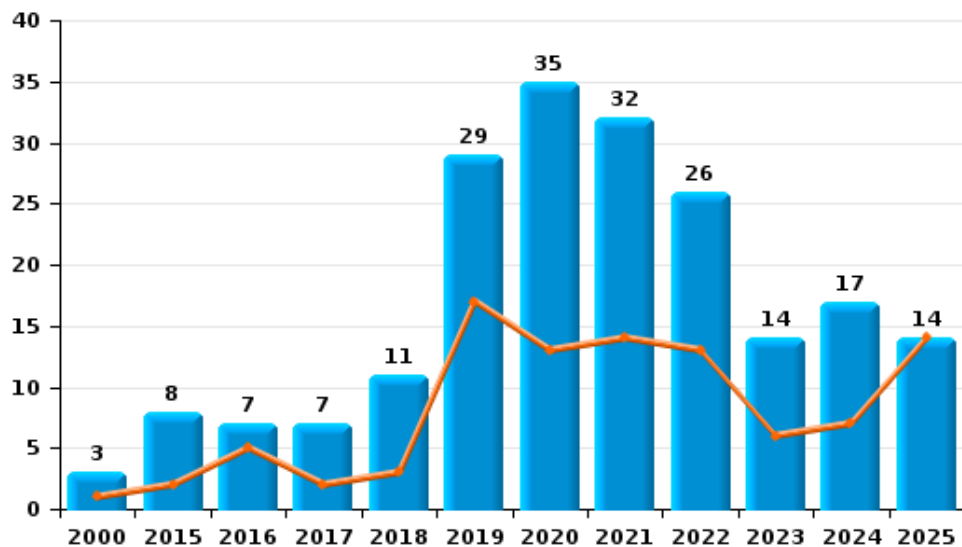
I.5. Catégorie des infractions : Fraude (top 5 des infractions au niveau national 2024)

La Calamine

	2000	2015	2016	2017	2018	2019	2020	2021	2022	2023	2024	2025
Escroquerie	3	8	7	7	11	29	35	32	26	14	17	14
Abus de confiance et infr. apparentées	7	2	2	11	6	6	5	6	4	3	4	3
Fraudes: Autres	4	5	4	11	7		1	1	5	3	6	1
Détournement et destruction frauduleuse	1	3	3	5	6	2	4	3	2	2	4	1
Grivèlerie	3		1	4	1	4	2	1	5	2	1	1
Recel	1		1	1	1		1		1	1		
Infr. liées à l'insolvabilité						1				1		
Total	19	18	18	39	32	42	48	43	43	26	32	20



Escroquerie



Abus de confiance et infr. apparentées



FPF/DGR/DRI/BIPOL - Statistiques policières de criminalité (date de clôture: 31/10/2025)

Les données pour les années 2001 jusqu'à 2014 ne sont plus publiées mais restent disponibles sur demande auprès du service BIPOL.

Les données pour 2025 ne concernent que le 1er semestre.

STATISTIQUES POLICIERES DE CRIMINALITE

LIEU DE PERPETRATION: COMMUNE

La Calamine

PARTIE II : FIGURES CRIMINELLES / PHENOMENES



La Calamine

FC Vol moyen de transport

	2000	2015	2016	2017	2018	2019	2020	2021	2022	2023	2024	2025
Vol de voiture	15	3	8	9	5	6	3	1	1		1	1
Vol de moto			1		2	1						1
Carjacking	1											
Vol dans les garages		1	1	1	2	1						
Vol de vélomoteur	8		2	1	1	1	1	1	1	6		
Vol de vélo	10	4	1	6	10	5	5	7	4	7	3	

FC Cambriolage

	2000	2015	2016	2017	2018	2019	2020	2021	2022	2023	2024	2025
Cambriolage dans habitation	38	60	34	33	33	34	27	17	18	13	38	9
Cambriolage ds entreprise ou commerce	11	4	21	8	6	4		1	4		4	2
Cambriolage ds service public ou bâtiment administ	2	1	2	1		2	1		2	2	1	
Cambriolage dans bâtiment (total)	50	65	57	42	39	40	28	18	24	15	43	11



FC Vol autre

	2000	2015	2016	2017	2018	2019	2020	2021	2022	2023	2024	2025
Vol à main armée	3	1	1			2		1	1			
Vol avec violence sans arme	5	4	3	2	7	7	2	6	7	1	6	3
Vol dans ou sur un véhicule	56	7	10	9	6	5	9	8	9	4	5	4
Vol d'armes et explosifs	1			1			1			1	1	
Steaming											1	
Vol à l'arraché		1							1			2
Vol à la tire	2	10	1	3		5	1		4	1	3	1
Vol à l'étalage	4	18	14	21	30	27	15	36	20	17	2	2
Vol par ruse	4	3	4	3	1	2	1	3	4	1	1	1
Vol de métaux				2	1			3			1	
Vol sur les chantiers				1	2	1	1	3	1		1	
Home-invasion											1	
Vol d'animaux	1				1				1			

Criminalité ICT

	2000	2015	2016	2017	2018	2019	2020	2021	2022	2023	2024	2025
Fraude de cartes de paiements			2	1	3				2		1	1
Phishing			1				1	3	17	5	8	7
Shouldersurfing			1		1							
Skimming									2			

FC Autre

	2000	2015	2016	2017	2018	2019	2020	2021	2022	2023	2024	2025
Violence contre les métiers d'intérêt général	1	1	3		5	1		1	2	4	1	
Viol collectif										1		
Graffiti	1	2	39	1	1	6	24	7	5	11	13	3
Dégradation de voiture	3	26	44	25	25	27	22	60	21	18	27	17
Rixe au couteau			1							2	1	



PH Violence intrafamiliale (VIF)

	2000	2015	2016	2017	2018	2019	2020	2021	2022	2023	2024	2025
VIF: physique, dans le couple	7	11	13	18	19	25	15	15	25	32	16	10
VIF: physique, envers des descendants	1	3	2	4	5	3	4	5		2	1	1
VIF: physique, envers d'autres membres	11	2	1	3		7	3	5	3	3	4	1
VIF: sexuelle, dans le couple							1					
VIF: sexuelle, envers des descendants			1									
VIF: psychique, dans le couple	14	4	16	4	6	12	5	4	14	3	15	17
VIF: psychique, envers des descendants								1		1		
VIF: psychique, envers d'autres membres		1					1	1	1	2	1	
VIF: économique, dans le couple	1			1	1				1	1	2	
VIF: économique, envers des descendants	1							1				
VIF: économique, envers d'autres membres	4		2		4	5	1	6	2	1	1	

PH Hormones et dopage

	2000	2015	2016	2017	2018	2019	2020	2021	2022	2023	2024	2025
Dopage humain		2	1				2	1				

PH Drogues

	2000	2015	2016	2017	2018	2019	2020	2021	2022	2023	2024	2025
Vente de cocaïne		1									1	1
Import-export de cocaïne			1								1	
Production de drogues synthétiques			1			1		1		1		
Import-export de drogues synthétiques		1					1				2	
Vente de drogues synthétiques		2	2	1	1	1	3		1	2	1	
Production de cannabis (culture)		2		3			1	2	1	1	2	
Import-export d'héroïne				1								



PH Traite des êtres humains

	2000	2015	2016	2017	2018	2019	2020	2021	2022	2023	2024	2025
TEH - exploitation économique				1						1	1	
TEH - exploitation sexuelle					1			1		1		

PH Violence dans l'espace public

	2000	2015	2016	2017	2018	2019	2020	2021	2022	2023	2024	2025
Violence physique (transport public)	1				1	3			1	2	2	
Violence physique (voie publique)	19	14	17	10	14	17	13	10	29	18	13	12
Violence physique (autre endroit public)	4		2	1	1	3	2		2	3	3	1
Violence physique (endroit accessible au public)	10	4	3	5	4	7	4	4	9	7	8	2
Violence sexuelle (voie publique)		1	2	2		1		1	1			
Violence sexuelle (autre endroit public)			1	3					1			
Violence sexuelle (endroit accessible au public)	2	2			1	2			2		3	1
Violence psychique (transport public)			1		1					1	1	
Violence psychique (voie publique)	16	12	23	27	16	18	15	13	14	16	21	12
Violence psychique (autre endroit public)	2	2	3	3	2	1		1	1	1	1	
Violence psychique (endroit accessible au public)	9	3	7	8	5	4	2	4	3	5	13	1
Vol à main armée (voie publique)		1	1						1			
Vol à main armée (autre endroit public)						1						
Vol à main armée (endroit accessible au public)						1						
Vol avec violence sans arme (voie publique)	3	1			2	5		1	1	1	5	1
Vol avec violence sans arme (autre endroit public)	1						1					1
Vol avec violence sans arme (endr. acces. au pub.)	1	1	2		1	1		1	2			

PH Autre

	2000	2015	2016	2017	2018	2019	2020	2021	2022	2023	2024	2025
Faux policiers						2						
Terrorisme, extrémisme et radicalisme					1	1						
Cyberharcèlement	3	8	9	8	11	9	7	6	2	9	9	6
Fraude à l'identité	5	5	7	7	8	3	7	7	8	3	9	2

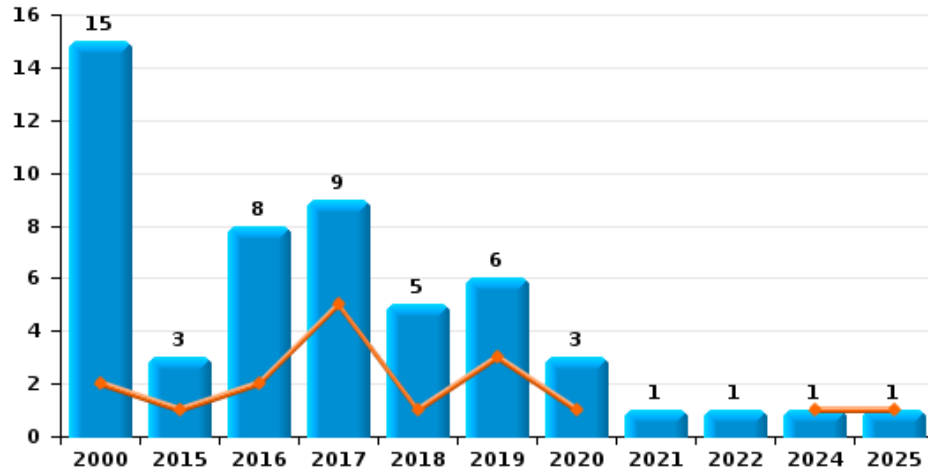




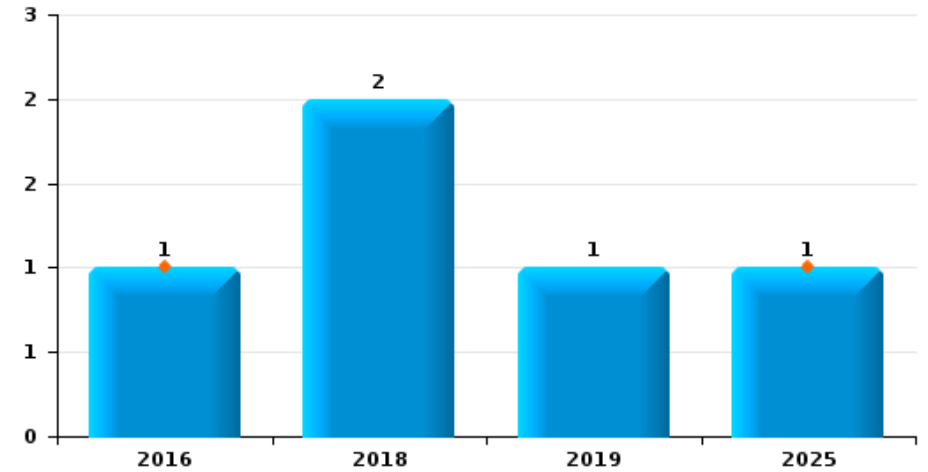
La Calamine

Année	■
Semestre 1	■

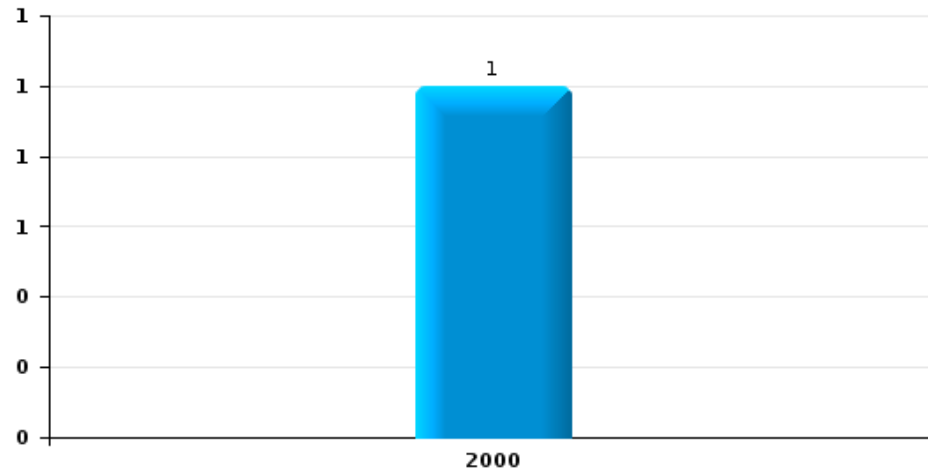
Vol de voiture



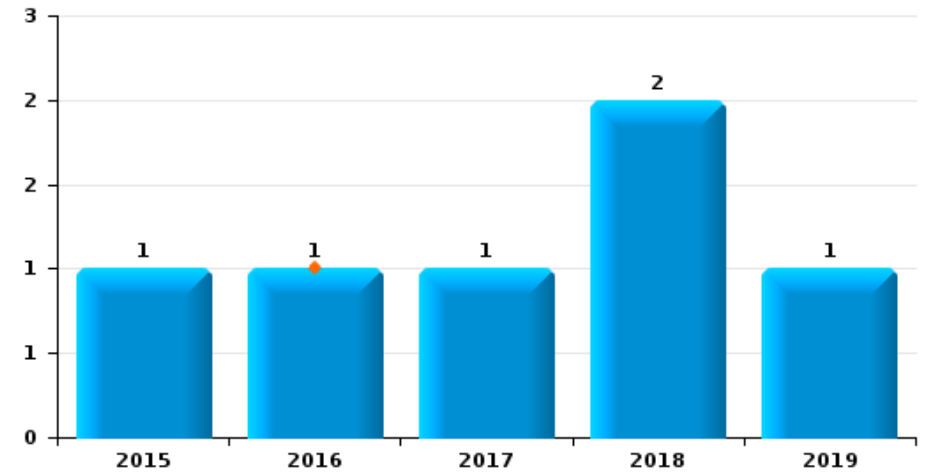
Vol de moto



Carjacking



Vol dans les garages

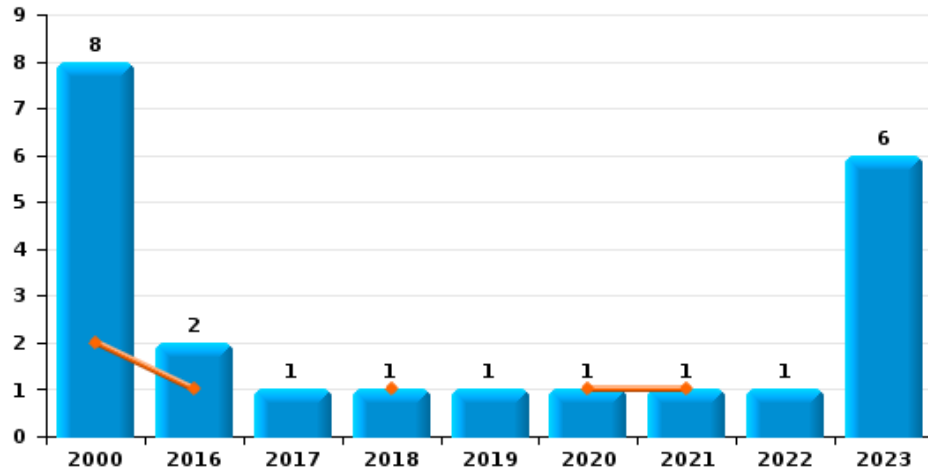




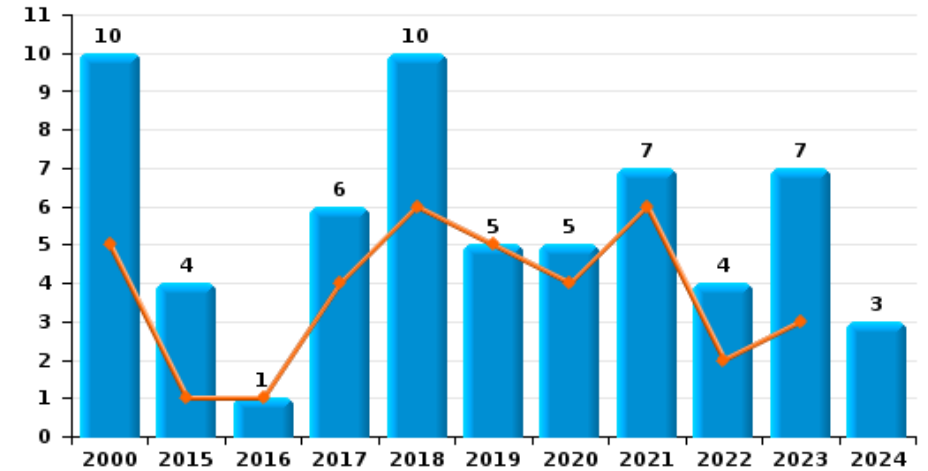
La Calamine

Année	■
Semestre 1	■

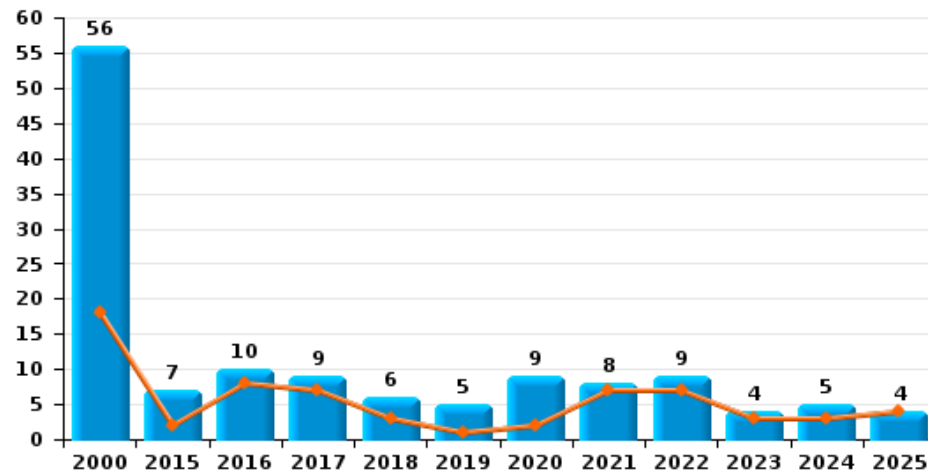
Vol de vélomoteur



Vol de vélo

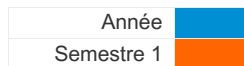


Vol dans ou sur un véhicule

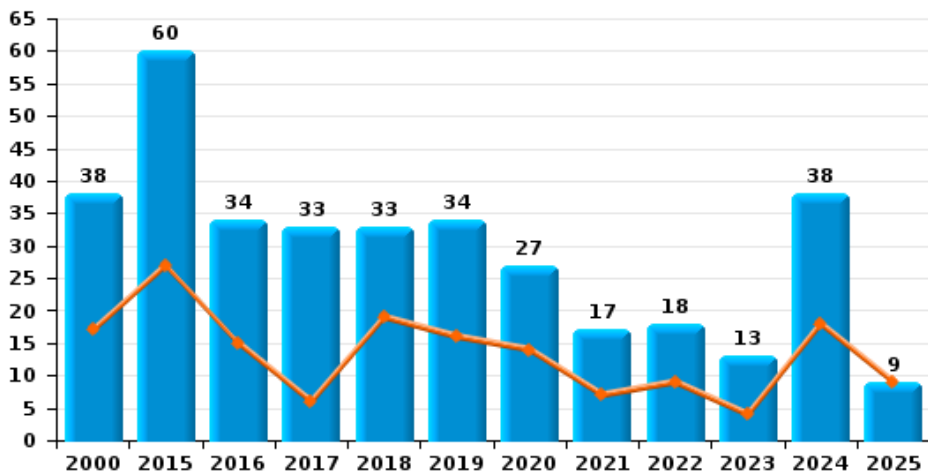




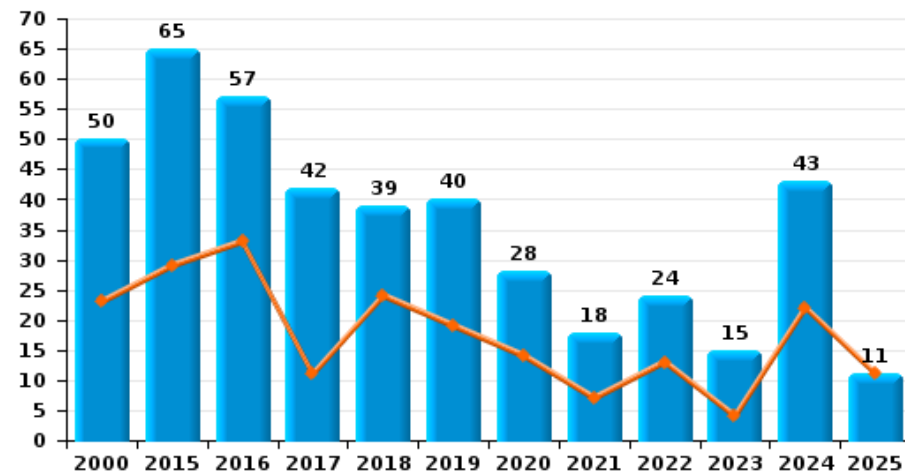
La Calamine



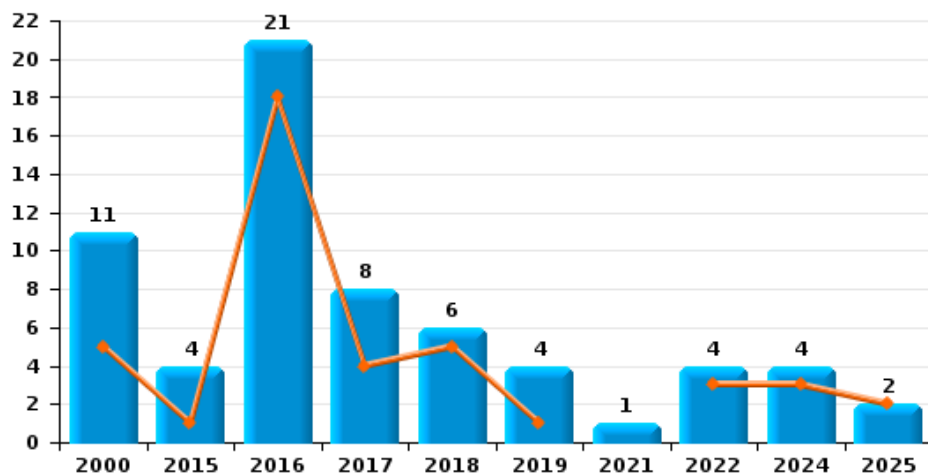
Cambriolage dans habitation



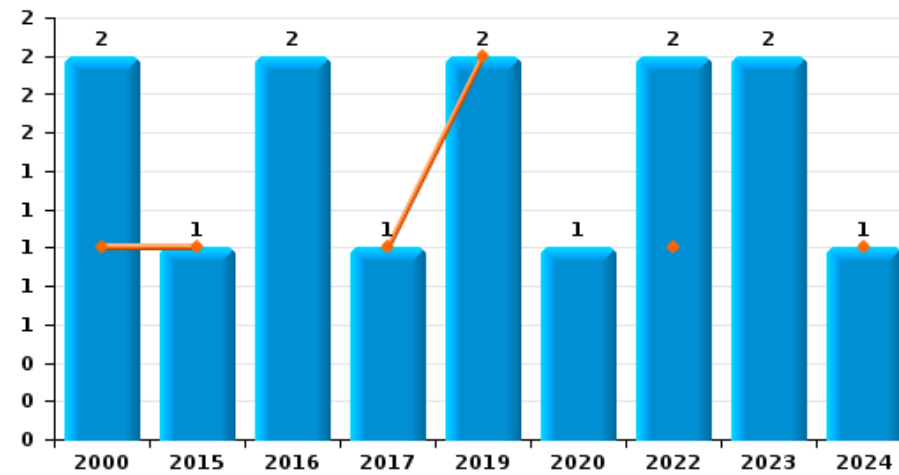
Cambriolage dans bâtiment (total)



Cambriolage ds entreprise ou commerce



Cambriolage ds service public ou bâtiment administratif

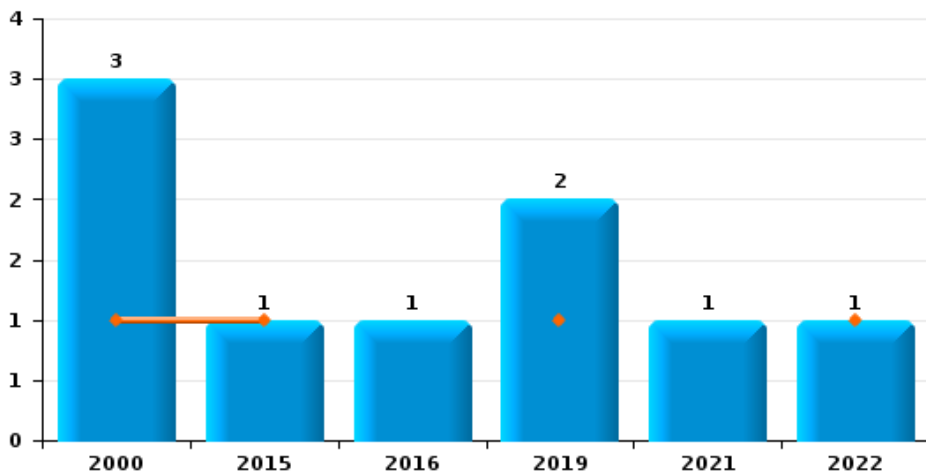




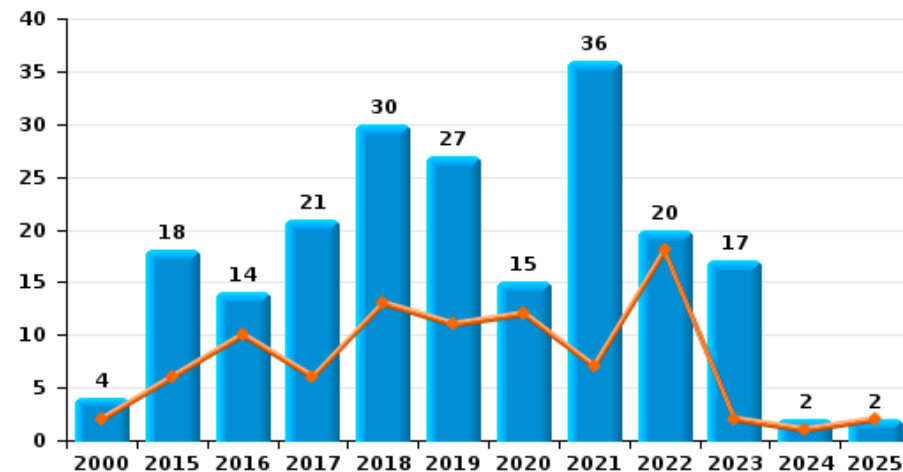
La Calamine

Année ■
Semestre 1 ■

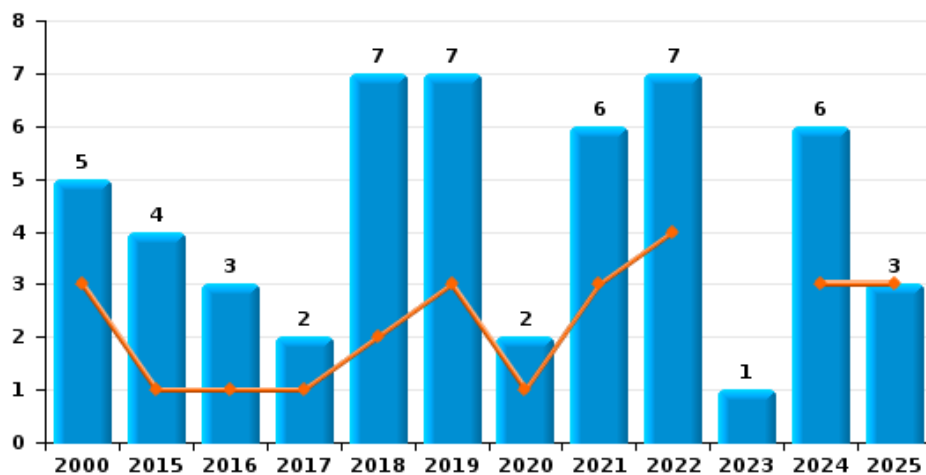
Vol à main armée



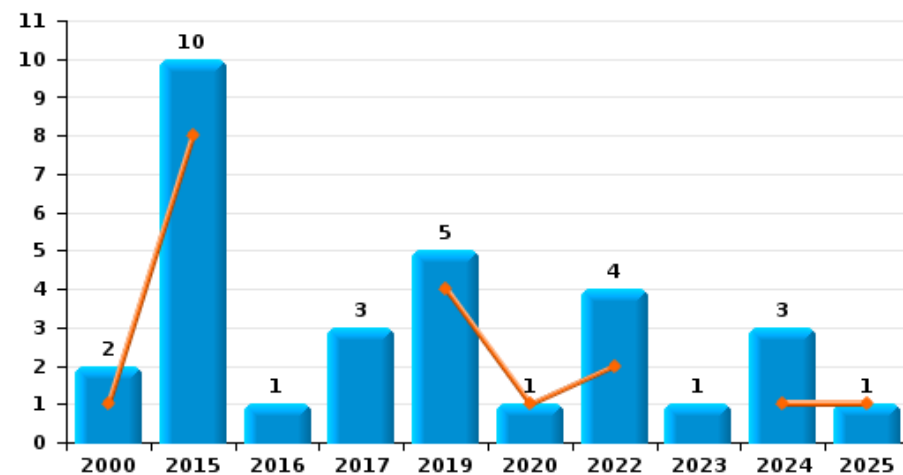
Vol à l'étalage



Vol avec violence sans arme



Vol à la tire

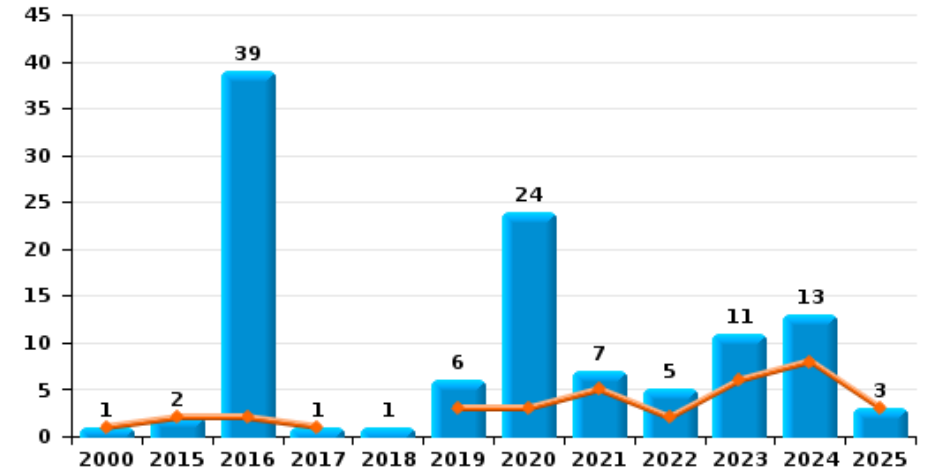




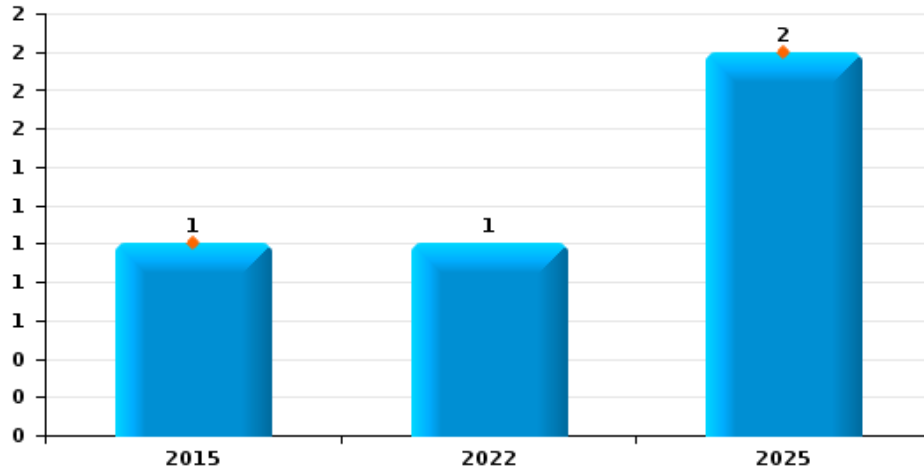
La Calamine

Année	■
Semestre 1	■

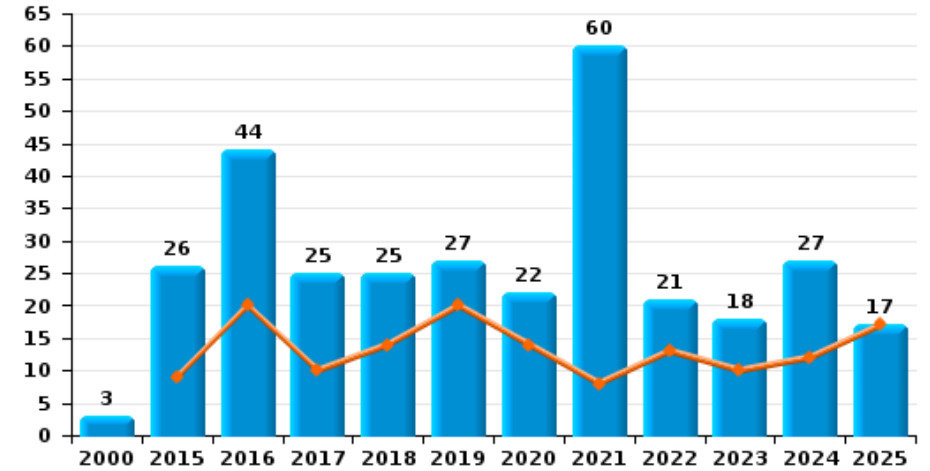
Graffiti



Vol à l'arraché



Dégradation de voiture





La Calamine

FC Vol moyen de transport

		2000	2015	2016	2017	2018	2019	2020	2021	2022	2023	2024	2025
Vol de voiture	Trim 1	1	1	1	4	1	1	1					1
	Trim 2	1		1	1		2					1	
	Trim 3	5	1	3	3	2	2	2		1			
	Trim 4	8	1	3	1	2	1		1				
Total		15	3	8	9	5	6	3	1	1		1	1
Vol de moto	Trim 1			1									
	Trim 2												1
	Trim 3					2	1						
Total				1		2	1						1
Carjacking	Trim 4	1											
Total		1											
Vol dans les garages	Trim 1			1									
	Trim 3		1		1	2	1						
Total			1	1	1	2	1						
Vol de vélomoteur	Trim 1			1				1	1				
	Trim 2	2				1							
	Trim 3	4		1			1				6		
	Trim 4	2			1					1			
Total		8		2	1	1	1	1	1	1	6		
Vol de vélo	Trim 1	1			2	2		2	2	1	2		
	Trim 2	4	1	1	2	4	5	2	4	1	1		
	Trim 3	3	2		2	3		1	1		4	3	
	Trim 4	2	1			1				2			
Total		10	4	1	6	10	5	5	7	4	7	3	



FC Cambriolage

		2000	2015	2016	2017	2018	2019	2020	2021	2022	2023	2024	2025
Cambriolage dans habitation	Trim 1	11	13	11	1	12	7	10	2	6	4	12	6
	Trim 2	6	14	4	5	7	9	4	5	3		6	3
	Trim 3	10	22	3	12	9	5	6	2	4		8	
	Trim 4	11	11	16	15	5	13	7	8	5	9	12	
Total		38	60	34	33	33	34	27	17	18	13	38	9
Cambriolage ds entreprise ou commerce	Trim 1	4		17	3	3	1			1		2	1
	Trim 2	1	1	1	1	2				2		1	1
	Trim 3	4	1	1	2	1	3						
	Trim 4	2	2	2	2				1	1		1	
Total		11	4	21	8	6	4		1	4		4	2
Cambriolage ds service public ou bâtiment administ	Trim 1		1							1			
	Trim 2	1			1		2					1	
	Trim 4	1		2				1		1	2		
Total		2	1	2	1		2	1		2	2	1	
Cambriolage dans bâtiment (total)	Trim 1	15	14	28	4	15	8	10	2	8	4	14	7
	Trim 2	8	15	5	7	9	11	4	5	5		8	4
	Trim 3	13	23	4	14	10	8	6	2	4		8	
	Trim 4	14	13	20	17	5	13	8	9	7	11	13	
Total		50	65	57	42	39	40	28	18	24	15	43	11



FC Vol autre

		2000	2015	2016	2017	2018	2019	2020	2021	2022	2023	2024	2025
Vol à main armée	Trim 1						1			1			
	Trim 2	1	1										
	Trim 3	1					1						
	Trim 4	1		1					1				
	Total	3	1	1			2		1	1			
Vol avec violence sans arme	Trim 1	2	1			1	2	1	1	1		2	1
	Trim 2	1		1	1	1	1		2	3		1	2
	Trim 3	1	3	1	1	2	1	1	2			2	
	Trim 4	1		1		3	3		1	3	1	1	
	Total	5	4	3	2	7	7	2	6	7	7	1	6
Vol dans ou sur un véhicule	Trim 1	8	1	4	6	1	1			5	3		1
	Trim 2	10	1	4	1	2		2	7	2		3	3
	Trim 3	5	2	1		2	3	4		2	1		
	Trim 4	33	3	1	2	1	1	3	1			2	
	Total	56	7	10	9	6	5	9	8	9	9	4	5
Vol d'armes et explosifs	Trim 1							1			1	1	
	Trim 2												
	Trim 3	1			1								
	Total	1			1			1			1	1	
Steaming	Trim 3											1	
Total												1	
Vol à l'arraché	Trim 1		1										2
	Trim 4									1			
	Total		1							1			2



FC Vol autre

		2000	2015	2016	2017	2018	2019	2020	2021	2022	2023	2024	2025
Vol à la tire	Trim 1		7				3	1		2		1	1
	Trim 2	1	1				1						
	Trim 3	1		1	2							1	
	Trim 4		2		1		1			2	1	1	
	Total	2	10	1	3		5	1		4	1	3	1
Vol à l'étalage	Trim 1	1	2	3	1	10	7	9	2	15		1	1
	Trim 2	1	4	7	5	3	4	3	5	3	2		1
	Trim 3		11		7	4	7	2	7	2		1	
	Trim 4	2	1	4	8	13	9	1	22		15		
	Total	4	18	14	21	30	27	15	36	20	17	2	2
Vol par ruse	Trim 1					1	1			1		1	1
	Trim 2	2	2	1				1	2	1	1		
	Trim 3			3	3				1	1			
	Trim 4	2	1				1			1			
	Total	4	3	4	3	1	2	1	3	4	1	1	1
Vol de métaux	Trim 1								1				
	Trim 2								1				
	Trim 3				1	1							
	Trim 4				1				1			1	
	Total				2	1			3			1	
Vol sur les chantiers	Trim 1								1	1			
	Trim 2				1		1		1				
	Trim 3					1		1					
	Trim 4					1			1			1	
	Total				1	2	1	1	3	1		1	
Home-invasion	Trim 2											1	
	Total											1	



FC Vol autre

		2000	2015	2016	2017	2018	2019	2020	2021	2022	2023	2024	2025
Vol d'animaux	Trim 2									1			
	Trim 3	1				1							
Total		1				1				1			



Criminalité ICT

		2000	2015	2016	2017	2018	2019	2020	2021	2022	2023	2024	2025
Fraude de cartes de paiements	Trim 1			1									
	Trim 2									2			1
	Trim 3				1								
	Trim 4			1		3						1	
Total				2	1	3				2		1	1
Phishing	Trim 1									5	3	2	3
	Trim 2			1					1	4		3	4
	Trim 3									2	2	3	
	Trim 4							1	2	6			
Total				1				1	3	17	5	8	7
Shouldersurfing	Trim 4			1		1							
Total				1		1							
Skimming	Trim 2									2			
Total										2			



FC Autre

		2000	2015	2016	2017	2018	2019	2020	2021	2022	2023	2024	2025
Violence contre les métiers d'intérêt général	Trim 1		1				1			1	3		
	Trim 2			2		2				1			
	Trim 3	1		1		2						1	
	Trim 4					1			1		1		
	Total	1	1	3		5	1		1	2	4	1	
Viol collectif	Trim 1										1		
	Total										1		
Graffiti	Trim 1		1	2	1		2	3	1		3	2	1
	Trim 2	1	1				1		4	2	3	6	2
	Trim 3					1	3		2		4	4	
	Trim 4			37				21		3	1	1	
	Total	1	2	39	1	1	6	24	7	5	11	13	3
Dégradation de voiture	Trim 1		3	12	5	9	7	10	3	8	4	9	8
	Trim 2		6	8	5	5	13	4	5	5	6	3	9
	Trim 3	2	9	3	6	5	5	4	7	4	5	7	
	Trim 4	1	8	21	9	6	2	4	45	4	3	8	
	Total	3	26	44	25	25	27	22	60	21	18	27	17
Rixe au couteau	Trim 1										1		
	Trim 3										1		
	Trim 4			1								1	
	Total			1							2	1	



PH Violence intrafamiliale (VIF)

		2000	2015	2016	2017	2018	2019	2020	2021	2022	2023	2024	2025
VIF: physique, dans le couple	Trim 1	5	1	1	4	9	3	3	2	1	12	5	3
	Trim 2		4	2	7	4	11	4	2	9	5	5	7
	Trim 3	2	6	3	3	5	4	2	6	9	6	4	
	Trim 4			7	4	1	7	6	5	6	9	2	
Total		7	11	13	18	19	25	15	15	25	32	16	10
VIF: physique, envers des descendants	Trim 1	1							1		2		1
	Trim 2		1	1	1	1			1				
	Trim 3		1		1	2	2	1	1			1	
	Trim 4		1	1	2	2	1	3	2				
Total		1	3	2	4	5	3	4	5		2	1	1
VIF: physique, envers d'autres membres	Trim 1	1					1	2	1			2	
	Trim 2	2			1		1		1			1	1
	Trim 3	3	1		2		3	1		3	2		
	Trim 4	5	1	1			2		3		1	1	
Total		11	2	1	3		7	3	5	3	3	4	1
VIF: sexuelle, dans le couple	Trim 1							1					
Total								1					
VIF: sexuelle, envers des descendants	Trim 2			1									
Total				1									
VIF: psychique, dans le couple	Trim 1	5	1	4	3		5	1		2		2	6
	Trim 2	4		1		2	5	2	2	9		5	11
	Trim 3	1		2		1	1		1	1	2	4	
	Trim 4	4	3	9	1	3	1	2	1	2	1	4	
Total		14	4	16	4	6	12	5	4	14	3	15	17
VIF: psychique, envers des descendants	Trim 2								1				
	Trim 4										1		
Total									1		1		



PH Violence intrafamiliale (VIF)

		2000	2015	2016	2017	2018	2019	2020	2021	2022	2023	2024	2025
VIF: psychique, envers d'autres membres	Trim 2								1			1	
	Trim 3		1					1		1	1		
	Trim 4										1		
	Total		1					1	1	1	2	1	
VIF: économique, dans le couple	Trim 1					1					1		
	Trim 3	1			1								
	Trim 4									1		2	
	Total	1			1	1				1	1	2	
VIF: économique, envers des descendants	Trim 1	1											
	Trim 2								1				
	Total	1							1				
VIF: économique, envers d'autres membres	Trim 1					1	1	1		1			
	Trim 2	3		1			2		4				
	Trim 3					2	2		1	1			
	Trim 4	1		1		1			1		1	1	
	Total	4		2		4	5	1	6	2	1	1	



PH Hormones et dopage

		2000	2015	2016	2017	2018	2019	2020	2021	2022	2023	2024	2025
Dopage humain	Trim 1								1				
	Trim 2			1				1					
	Trim 3		1					1					
	Trim 4		1										
Total			2	1				2	1				



PH Drogues

		2000	2015	2016	2017	2018	2019	2020	2021	2022	2023	2024	2025
Vente de cocaïne	Trim 2		1										1
	Trim 4											1	
	Total		1									1	1
Import-export de cocaïne	Trim 1			1								1	
	Total			1								1	
Production de drogues synthétiques	Trim 1			1									
	Trim 2						1		1				
	Trim 4										1		
	Total			1			1		1		1		
Import-export de drogues synthétiques	Trim 1											1	
	Trim 2							1					
	Trim 4		1									1	
	Total		1					1				2	
Vente de drogues synthétiques	Trim 1			1							1		
	Trim 2				1	1	1	1					
	Trim 3		1	1				2		1			
	Trim 4		1								1	1	
	Total		2	2	1	1	1	3		1	2	1	
Production de cannabis (culture)	Trim 1							1					
	Trim 2		2		1				1				
	Trim 3				1				1	1		1	
	Trim 4				1						1	1	
	Total		2		3			1	2	1	1	2	
Import-export d'héroïne	Trim 4				1								
	Total				1								



PH Traite des êtres humains

		2000	2015	2016	2017	2018	2019	2020	2021	2022	2023	2024	2025
TEH - exploitation économique	Trim 1				1						1		
	Trim 4											1	
	Total				1						1	1	
TEH - exploitation sexuelle	Trim 1										1		
	Trim 2								1				
	Trim 3					1							
	Total					1			1		1		



PH Violence dans l'espace public

		2000	2015	2016	2017	2018	2019	2020	2021	2022	2023	2024	2025
Violence physique (transport public)	Trim 1						1				2	1	
	Trim 2	1				1				1			
	Trim 3						1						
	Trim 4						1					1	
	Total	1				1	3			1	2	2	
Violence physique (voie publique)	Trim 1	5	2	2	5	7	3	5	3	8	4	3	4
	Trim 2	7	5	5	3	3	7	2	2	3	1	3	8
	Trim 3	5	4	7	1		5	3	3	10	8	4	
	Trim 4	2	3	3	1	4	2	3	2	8	5	3	
	Total	19	14	17	10	14	17	13	10	29	18	13	12
Violence physique (autre endroit public)	Trim 1	2									2		1
	Trim 2			1		1	2	1				3	
	Trim 3	1		1	1		1			2	1		
	Trim 4	1						1					
	Total	4		2	1	1	3	2		2	3	3	1
Violence physique (endroit accessible au public)	Trim 1	4	1	3	1	3	1	2		1	2	3	1
	Trim 2	4	1		1		3		1	3		1	1
	Trim 3	1	1					2	2	2	5	2	
	Trim 4	1	1		3	1	3		1	3		2	
	Total	10	4	3	5	4	7	4	4	9	7	8	2
Violence sexuelle (voie publique)	Trim 2		1		1		1						
	Trim 4			2	1				1	1			
	Total		1	2	2		1		1	1			
Violence sexuelle (autre endroit public)	Trim 1			1						1			
	Trim 3				1								
	Trim 4				2								
	Total			1	3					1			



PH Violence dans l'espace public

		2000	2015	2016	2017	2018	2019	2020	2021	2022	2023	2024	2025
Violence sexuelle (endroit accessible au public)	Trim 1		1			1				1			1
	Trim 2	2								1			
	Trim 3		1									1	
	Trim 4						2					2	
Total		2	2			1	2			2		3	1
Violence psychique (transport public)	Trim 1			1							1	1	
	Trim 2					1							
Total				1		1					1	1	
Violence psychique (voie publique)	Trim 1	4	4	6	7	5	3	5	5	4	3	6	3
	Trim 2	6	5	3	8	6	5	3		2		3	9
	Trim 3	1	3	6	7	1	3	5	7	7	4	8	
	Trim 4	5		8	5	4	7	2	1	1	9	4	
Total		16	12	23	27	16	18	15	13	14	16	21	12
Violence psychique (autre endroit public)	Trim 1		1	2	1						1		
	Trim 2	1			1	2						1	
	Trim 3	1			1		1			1			
	Trim 4		1	1					1				
Total		2	2	3	3	2	1		1	1	1	1	
Violence psychique (endroit accessible au public)	Trim 1		1	3	2				1			4	
	Trim 2	4	1	1	2	1	2		1			4	1
	Trim 3	2	1	1	1	3	2		1	2	4	1	
	Trim 4	3		2	3	1		2	1	1	1	4	
Total		9	3	7	8	5	4	2	4	3	5	13	1
Vol à main armée (voie publique)	Trim 1									1			
	Trim 2		1										
	Trim 4			1									
Total			1	1						1			



PH Violence dans l'espace public

		2000	2015	2016	2017	2018	2019	2020	2021	2022	2023	2024	2025
Vol à main armée (autre endroit public)	Trim 3						1						
	Total						1						
Vol à main armée (endroit accessible au public)	Trim 1						1						
	Total						1						
Vol avec violence sans arme (voie publique)	Trim 1	1			1	2						2	
	Trim 2	1					1						1
	Trim 3		1						1			2	
	Trim 4	1			1	2				1	1	1	
	Total	3	1			2	5		1	1	1	5	1
Vol avec violence sans arme (autre endroit public)	Trim 1	1											1
	Trim 3							1					
	Total	1						1					1
Vol avec violence sans arme (endr. acces. au pub.)	Trim 1									1			
	Trim 2								1	1			
	Trim 3	1	1		1								
	Trim 4		1			1							
	Total	1	1	2		1	1		1	2			



PH Autre

		2000	2015	2016	2017	2018	2019	2020	2021	2022	2023	2024	2025
Faux policiers	Trim 3						2						
	Total						2						
Terrorisme, extrémisme et radicalisme	Trim 2				1								
	Trim 3					1							
	Total				1	1							
Cyberharcèlement	Trim 1		1	4	1	2		1	2	2	2	4	2
	Trim 2		1		3	1	2		1			1	4
	Trim 3	1	3	3	3	2	3	2	2		3	1	
	Trim 4	2	3	2	1	6	4	4	1		4	3	
	Total	3	8	9	8	11	9	7	6	2	9	9	6
Fraude à l'identité	Trim 1	1		2	1	3		1	2	2	1	2	1
	Trim 2	2	2	4	2	2	2	1	1	1		3	1
	Trim 3	1	2	1	1	2		4	2	3	1	1	
	Trim 4	1	1		3	1	1	1	2	2	1	3	
	Total	5	5	7	7	8	3	7	7	8	3	9	2



La Calamine

2024

FC Vol moyen de transport

	Avr	Juil	Sep	Total
Vol de voiture	1			1
Vol de vélo		2	1	3

FC Cambriolage

	Jan	Fév	Mar	Avr	Mai	Juin	Juil	Août	Sep	Oct	Nov	Déc	Total
Cambriolage dans habitation	2	7	3	2	2	2	5	2	1	5	3	4	38
Cambriolage ds entreprise ou commerce	1	1			1							1	4
Cambriolage ds service public ou bâtiment administ					1								1
Cambriolage dans bâtiment (total)	3	8	3	2	4	2	5	2	1	5	3	5	43

FC Vol autre

	Jan	Fév	Avr	Mai	Juin	Juil	Août	Sep	Oct	Nov	Total
Vol avec violence sans arme	1	1		1		1		1		1	6
Vol dans ou sur un véhicule			2		1					2	5
Vol d'armes et explosifs		1									1
Steaming								1			1
Vol à la tire		1					1			1	3
Vol à l'étalage	1						1				2
Vol par ruse	1										1
Vol de métaux									1		1
Vol sur les chantiers									1		1
Home-invasion				1							1



Criminalité ICT

	Mar	Juin	Août	Sep	Oct	Total
Fraude de cartes de paiements					1	1
Phishing	2	3	2	1		8

FC Autre

	Jan	Fév	Mar	Mai	Juin	Juil	Août	Sep	Oct	Nov	Déc	Total
Violence contre les métiers d'intérêt général							1					1
Graffiti	2			4	2	2	2			1		13
Dégradation de voiture	4	2	3		3	2	3	2	4	2	2	27
Rixe au couteau										1		1

PH Violence intrafamiliale (VIF)

	Jan	Fév	Mar	Avr	Mai	Juin	Juil	Août	Sep	Oct	Nov	Déc	Total
VIF: physique, dans le couple	3	1	1	2	1	2	1	2	1			2	16
VIF: physique, envers des descendants									1				1
VIF: physique, envers d'autres membres	1		1	1						1			4
VIF: psychique, dans le couple			2	2	1	2	4			3	1		15
VIF: psychique, envers d'autres membres					1								1
VIF: économique, dans le couple										2			2
VIF: économique, envers d'autres membres										1			1

PH Drogues

	Mar	Sep	Oct	Déc	Total
Vente de cocaïne				1	1
Import-export de cocaïne	1				1
Import-export de drogues synthétiques	1			1	2
Vente de drogues synthétiques				1	1
Production de cannabis (culture)		1	1		2



PH Traite des êtres humains

	Nov	Total
TEH - exploitation économique	1	1

PH Violence dans l'espace public

	Jan	Fév	Mar	Avr	Mai	Juin	Juil	Août	Sep	Oct	Nov	Déc	Total
Violence physique (transport public)			1								1		2
Violence physique (voie publique)	2		1		1	2	2		2	1		2	13
Violence physique (autre endroit public)				3									3
Violence physique (endroit accessible au public)	1	1	1		1			1	1	1		1	8
Violence sexuelle (endroit accessible au public)								1			2		3
Violence psychique (transport public)			1										1
Violence psychique (voie publique)	1	1	4		1	2	4	2	2	3	1		21
Violence psychique (autre endroit public)				1									1
Violence psychique (endroit accessible au public)		2	2	1	1	2	1			1	2	1	13
Vol avec violence sans arme (voie publique)	1	1					1		1		1		5

PH Autre

	Jan	Fév	Mar	Mai	Juin	Sep	Oct	Nov	Déc	Total
Cyberharcèlement	2	2		1		1	1	1	1	9
Fraude à l'identité		1	1	1	2	1	3			9



2025

FC Vol moyen de transport

	Fév	Mai	Total
Vol de voiture	1		1
Vol de moto		1	1

FC Cambriolage

	Jan	Fév	Mar	Avr	Mai	Juin	Total
Cambriolage dans habitation	3	2	1		1	2	9
Cambriolage ds entreprise ou commerce			1	1			2
Cambriolage dans bâtiment (total)	3	2	2	1	1	2	11

FC Vol autre

	Jan	Fév	Mar	Avr	Mai	Juin	Total
Vol avec violence sans arme	1				1	1	3
Vol dans ou sur un véhicule	1			2		1	4
Vol à l'arraché	1	1					2
Vol à la tire			1				1
Vol à l'étalage	1			1			2
Vol par ruse			1				1

Criminalité ICT

	Jan	Avr	Juin	Total
Fraude de cartes de paiements		1		1
Phishing	3	3	1	7



FC Autre

	Jan	Fév	Mar	Avr	Mai	Juin	Total
Graffiti			1		1	1	3
Dégradation de voiture	3	2	3	2	3	4	17

PH Violence intrafamiliale (VIF)

	Fév	Mar	Avr	Mai	Juin	Total
VIF: physique, dans le couple	1	2	3	1	3	10
VIF: physique, envers des descendants	1					1
VIF: physique, envers d'autres membres				1		1
VIF: psychique, dans le couple	3	3	2	4	5	17

PH Drogues

	Mai	Total
Vente de cocaïne	1	1

PH Violence dans l'espace public

	Jan	Fév	Mar	Avr	Mai	Juin	Total
Violence physique (voie publique)	2		2	1	3	4	12
Violence physique (autre endroit public)	1						1
Violence physique (endroit accessible au public)		1			1		2
Violence sexuelle (endroit accessible au public)		1					1
Violence psychique (voie publique)	1	2		6	2	1	12
Violence psychique (endroit accessible au public)						1	1
Vol avec violence sans arme (voie publique)					1		1
Vol avec violence sans arme (autre endroit public)	1						1



PH Autre

	Fév	Mar	Mai	Juin	Total
Cyberharcèlement	1	1	2	2	6
Fraude à l'identité		1	1		2

STATISTIQUES POLICIERES DE CRIMINALITE

LIEU DE PERPETRATION: COMMUNE

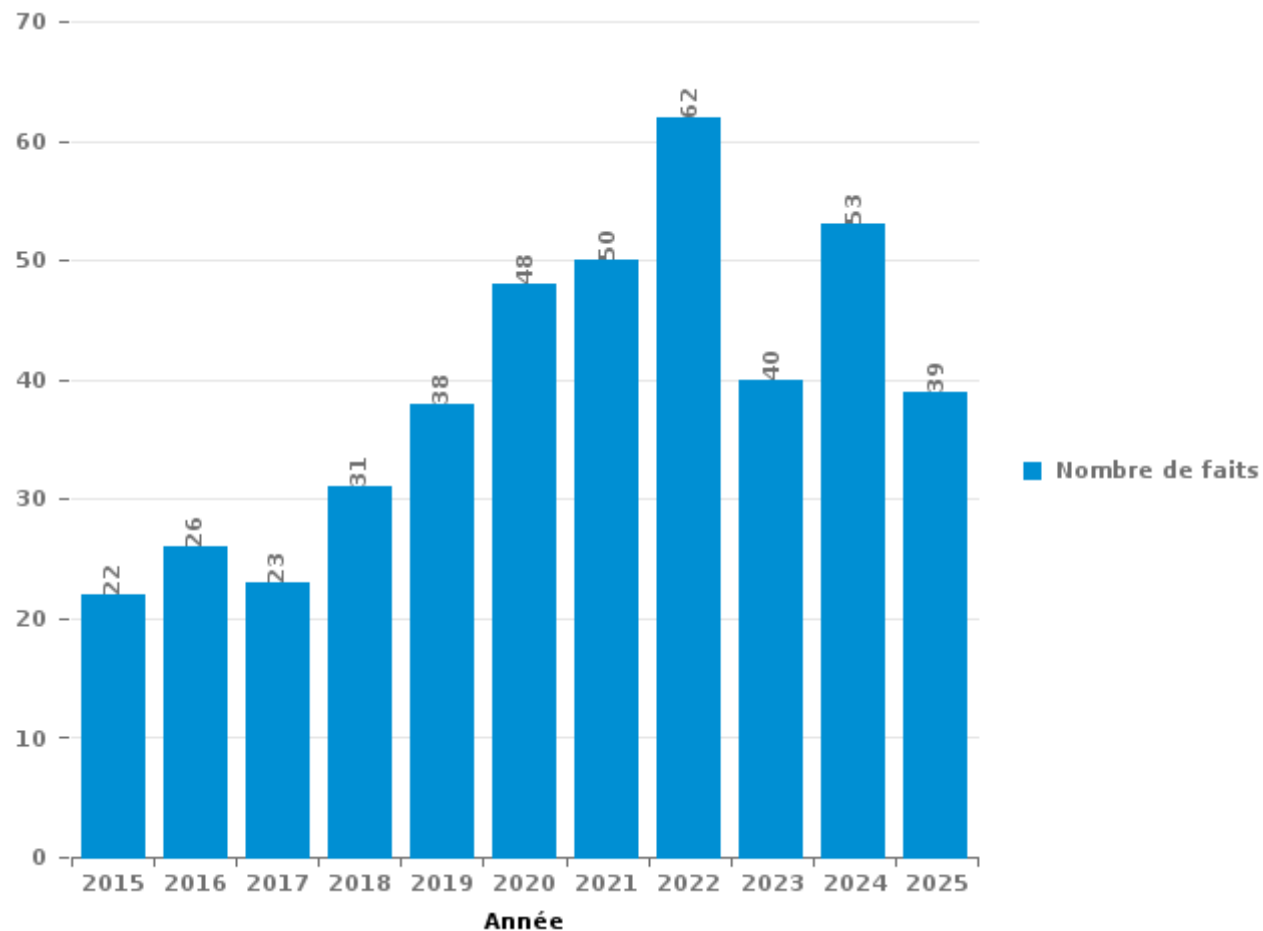
La Calamine

PARTIE III : ICT



La Calamine

Nombre total de délits avec un élément ICT/online, depuis 2015





Criminalité ICT/online au sens strict

Infractions (exhaustif)

	2015	2016	2017	2018	2019	2020	2021	2022	2023	2024	2025
Criminalité informatique: Faux en informatique:						1			2	3	3
Criminalité informatique: Fraude informatique:	4	8	4	3	4	3	8	29	12	25	18
Criminalité informatique: Hacking:	1			1			2	1	1	1	2
Criminalité informatique: Sabotage:										1	
Total:	5	8	4	4	4	4	10	30	15	30	23

Figures criminelles (à considérer spécifiquement – ne pas additionner avec d'autres éléments – risque de double comptage!)

	2016	2017	2018	2020	2021	2022	2023	2024	2025
Fraude de cartes de paiements	2	1	3			2		1	1
Phishing	1			1	3	17	5	8	7
Shouldersurfing	1		1						
Skimming						2			



Criminalité ICT/online au sens large

Infractions (uniquement si code-fait existe)

	2015	2016	2017	2018	2019	2020	2021	2022	2023	2024	2025
Fraude: Escroquerie: Fraude par internet	7	7	5	7	20	33	28	21	13	16	12
Total:	7	7	5	7	20	33	28	21	13	16	12

Figures criminelles (à considérer spécifiquement – ne pas additionner avec d'autres éléments – risque de double comptage!)

	2015	2016	2017	2018	2019	2020	2021	2022	2023	2024	2025
Cyberharcèlement	8	9	8	11	9	7	6	2	9	9	6

STATISTIQUES POLICIERES DE CRIMINALITE

LIEU DE PERPETRATION: COMMUNE

La Calamine

PARTIE IV : DESTINATION LIEU



La Calamine

Vol et extorsion

	2000	2015	2016	2017	2018	2019	2020	2021	2022	2023	2024	2025
Habitation: maison	27	56	33	33	34	36	29	13	24	12	35	8
Magasin	7	32	27	31	33	34	16	37	26	18	8	5
Voie publique	70	28	26	21	15	22	9	12	9	18	14	14
Habitation: appartement	12	8	4	8	6	12	4	7	1	3	8	2
Inconnue	3	3	9	4	7	5	2	8	1	3	4	
Parking	7	6	3	6	7	5	3	4		1	4	
Habitation: dépendances	9	1	2	3	7	3	2	1	2	1	1	2
Horeca	4	4	10	3	3	2		1	1		1	2
Autre	4	3	1	3		1		7	3		3	3
Habitation: allée	15		1	3	2	2	3			1		1
Moyen de transport: voiture		1	2	6	3	2	5	4	3	1		
Habitation: non précisée	12	1	4	2	2		3		1	1		
Habitation: garage	7	3	3	1	1	2		2		2	2	
Institution d'enseignement	3	1	1	1	2	5		3		3	2	2
Culture et loisirs	3	3	1	1	1	3	2	1	1	3	1	
Terrain		2	2	3	3	2			1	2		
Service	3		4		1	2	1	1	1		1	
Infrastructure sportive		1	3		2	2		1	2		1	
Entreprise	5			4					1	1		
Chantier				1	2	1	1	3	1		1	
Moyen de transport: camion			1	1	2	1	1	2	2			
Bâtiment administratif			1							3	2	1
Edifice religieux / lieu du culte	2		1			1	1			1		
Moyen de transport: autre	1	1	1						2			
Service public					1	1		1	1			1
Banque / institution financière		1	1					1		1		
Moyen de transport: autobus / autocar							1		1	1	1	
Arrêt de bus / tram								1	1			
Cimetière		1			1							
Emplacement de vélo				1						1		
Habitation: autre		1			1							
Hôpital						1				1		
Médecin / dentiste / pharmacien				1								1
Stade	1				1							
Station de bus / métro et gare de chemin de fer									2			
Station essence	1				1							
Eaux intérieures et maritimes	1											
Maison de repos									1			
Total	197	157	141	137	138	145	83	110	88	78	89	42

FPF/DGR/DRI/BIPOL - Statistiques policières de criminalité (date de clôture: 31/10/2025)

Les données pour les années 2001 jusqu'à 2014 ne sont plus publiées mais restent disponibles sur demande auprès du service BIPOL.

Les données pour 2025 ne concernent que le 1er semestre.



Dégradation de la propriété

	2000	2015	2016	2017	2018	2019	2020	2021	2022	2023	2024	2025
Voie publique	37	20	44	21	18	24	24	58	27	23	26	16
Habitation: résidence principale	8	11	23	18	15	28	20	15	15	7	29	4
Parking	2	6	7	6	6	4	6	4	2	5	6	4
Habitation: non précisée	9		23		1	2	2		3	1	3	
Terrain	2	4	3	2	9	3	4	3	3	2	3	1
Institution d'enseignement	3		2	1		2	4	3	7	1	5	7
Habitation: jardin	5		3		2		4	2	3	2	5	
Autre	3	1			1	1	3	3	2	1	2	5
Culture et loisirs	10	2	2	1				2	1	2	1	
Inconnue	3			2	1	4		4			5	2
Habitation: allée	3	1		1	4	3	1		2	2	1	
Infrastructure sportive				1	1	1	2	1	1	2	7	
Horeca	1	2	2	1	1	1	1		3	1	1	
Habitation: dépendances	4	2	3			2				1		
Moyen de transport: voiture				1	1			2	5			
Habitation: garage	2					2	1	1		1	1	
Magasin		1		1		2	1		1		1	1
Habitation: résidence secondaire	3		2		2							
Service public			1		1	1	3	1				
Edifice religieux / lieu du culte			1			1			1		1	1
Bâtiment administratif		1						1			1	
Bureau de police			2							1		
Chantier	1				2							
Maison de repos											2	
Moyen de transport: autre									1		1	
Station de bus / métro et gare de chemin de fer	1									1		
Banque / institution financière						1						
Entreprise	1											
Total	98	51	118	56	65	82	76	100	77	53	101	41

FPF/DGR/DRI/BIPOL - Statistiques policières de criminalité (date de clôture: 31/10/2025)

Les données pour les années 2001 jusqu'à 2014 ne sont plus publiées mais restent disponibles sur demande auprès du service BIPOL.

Les données pour 2025 ne concernent que le 1er semestre.



La Calamine

Infractions contre l'intégrité physique

	2000	2015	2016	2017	2018	2019	2020	2021	2022	2023	2024	2025
Habitation	21	21	28	33	27	40	26	33	28	44	28	12
Voie publique	23	16	20	11	18	23	15	10	29	20	21	14
Horeca	2	1	1	4	1	3	3	1	3	1	2	1
Institution d'enseignement	4	2	2	1	2			1		1	2	1
Parking	1	1	1	1	1	2	2		4	1	1	
Culture et loisirs	3	2			1	2		1		3	2	
Inconnue	3	1		2	2	2		1		2		1
Habitation: allée	3	1		1					2	1	1	
Autre	1			1	1					2	1	
Terrain	1						2			2	1	
Magasin	1								3		1	
Habitation: jardin			1		1			1	1			
Infrastructure sportive						1			1	1	1	
Arrêt de bus / tram			1		1	1						
Moyen de transport: train / tram / métro			1			1			1			
Station de bus / métro et gare de chemin de fer					1					1	1	
Moyen de transport: autobus / autocar						1				1		
Moyen de transport: autre	2											
Eaux intérieures et maritimes	1											
Entreprise				1								
Stade								1				
Station essence												1
Total	66	45	55	55	56	76	48	49	72	80	62	30

FPF/DGR/DRI/BIPOL - Statistiques policières de criminalité (date de clôture: 31/10/2025)

Les données pour les années 2001 jusqu'à 2014 ne sont plus publiées mais restent disponibles sur demande auprès du service BIPOL.

Les données pour 2025 ne concernent que le 1er semestre.

STATISTIQUES POLICIERES DE CRIMINALITE

LIEU DE PERPETRATION: COMMUNE

La Calamine

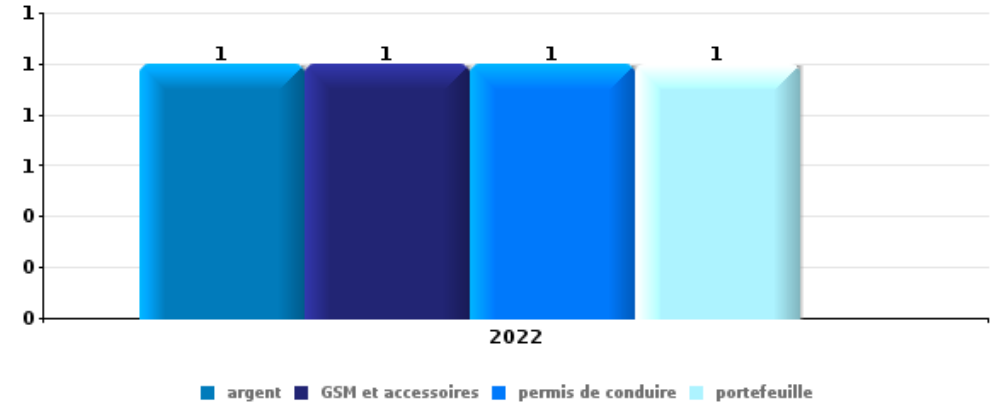
PARTIE V : OBJETS ET MOYENS DE TRANSPORT



La Calamine

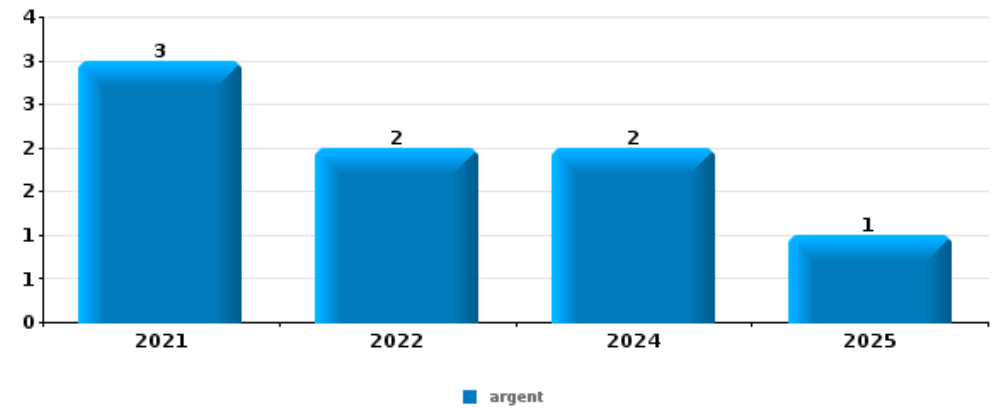
Vol à main armée

Top 5 Objets volés (sbd nombre de faits)		2020	2021	2022	2023	2024	2025
1	argent			1			
1	GSM et accessoires			1			
1	permis de conduire			1			
1	portefeuille			1			



Vol dans ou sur un véhicule

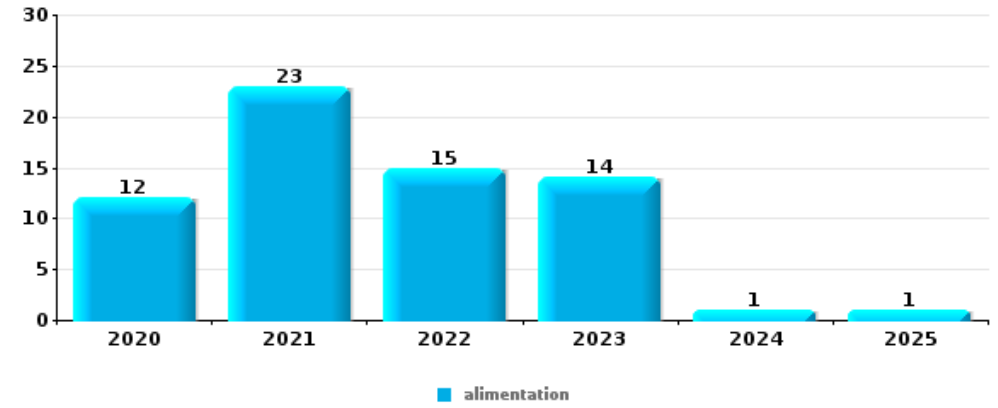
Top 5 Objets volés (sbd nombre de faits)		2020	2021	2022	2023	2024	2025
1	argent		3	2		2	1
2	carte bancaire / carte de crédit	1	1	2		2	1
2	pièce de moyen de transport	3	1		2		1
4	permis de conduire	1	1	2			1
4	portefeuille		2	2		1	
4	vêtement		1	1	1	2	





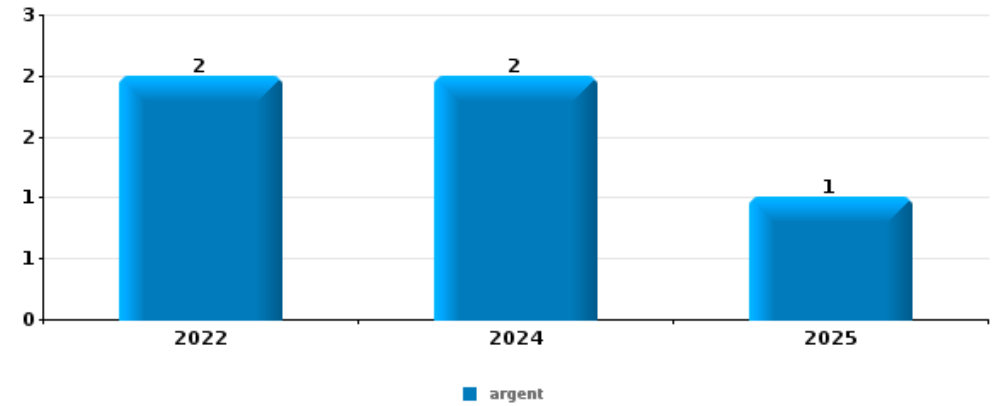
Vol à l'étalage

Top 5 Objets volés (sbd nombre de faits)		2020	2021	2022	2023	2024	2025
1	alimentation	12	23	15	14	1	1
2	tabac		16	7	4	1	
3	parfum / produit de beauté	1				1	
4	autre document officiel			1			
4	ordinateur et accessoires		1				
4	vêtement				1		



Cambrilage ds entreprise ou commerce

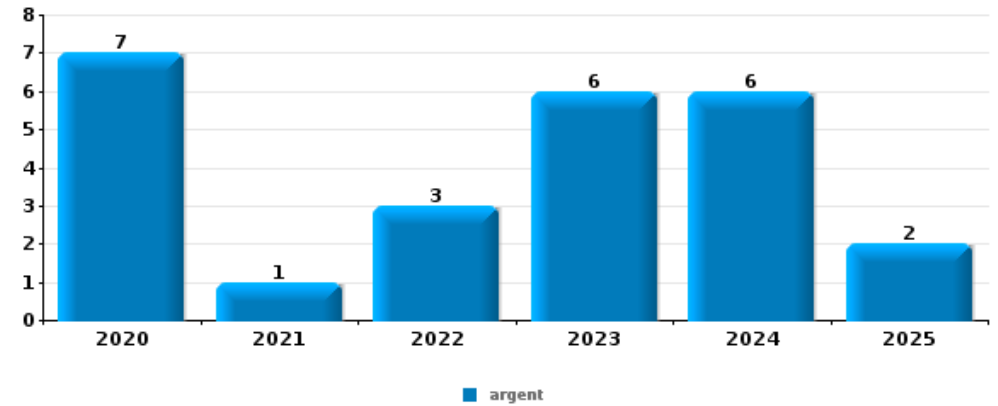
Top 5 Objets volés (sbd nombre de faits)		2020	2021	2022	2023	2024	2025
1	argent			2		2	1
2	alimentation			1			
2	lunettes / verres de contact						1
2	ordinateur et accessoires					1	





Cambrassage dans habitation

Top 5 Objets volés (sbd nombre de faits)		2020	2021	2022	2023	2024	2025
1	argent	7	1	3	6	6	2
2	bijouterie / montre	6	3	4	4	5	1
3	coffre-fort / coffret (argent) / caisse	4		1	1	1	
4	GSM et accessoires			1	1	1	
4	métaux		1	1	1		
4	multimédia	2					1
4	ordinateur et accessoires	2					1
4	outillage	1			1	1	
4	vêtement	2			1		



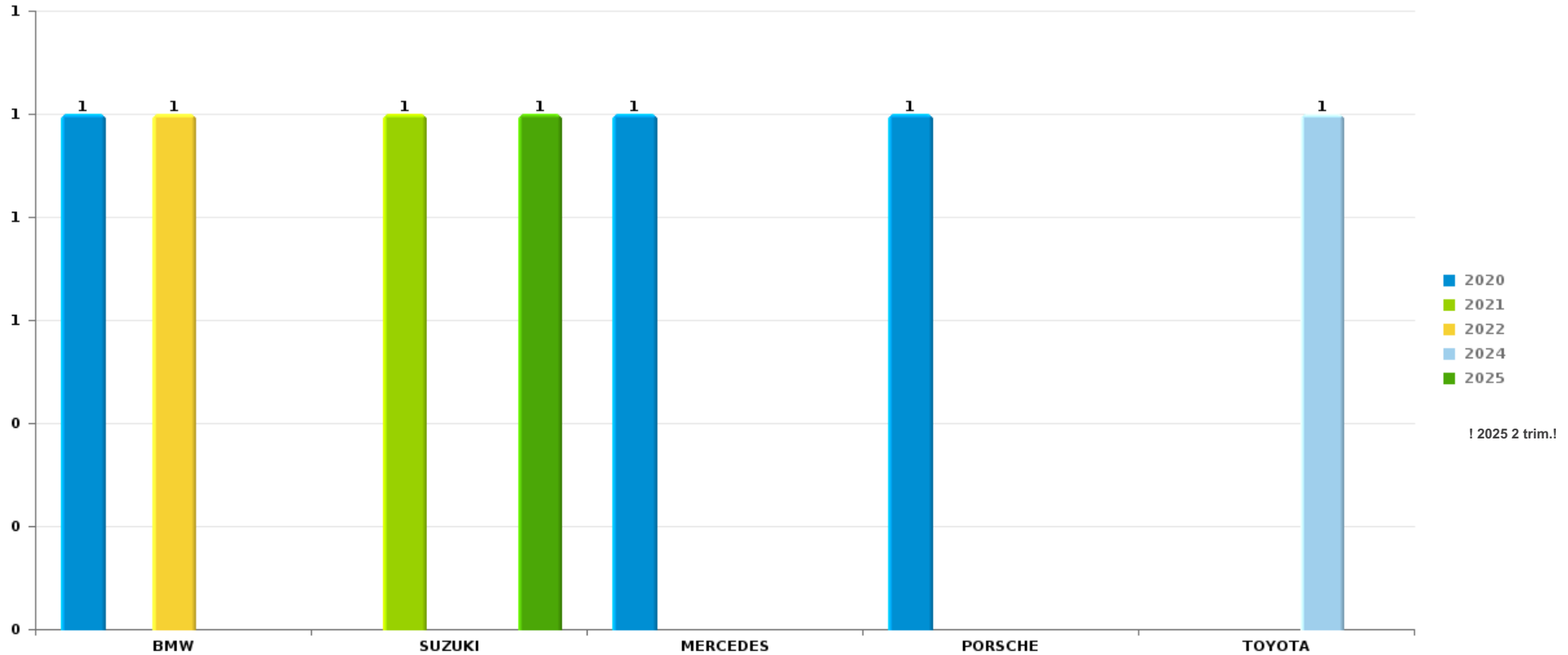
Remarque: en ce qui concerne les objets, aucun total n'est reproduit étant donné que plusieurs objets peuvent avoir été volés lors d'un même fait.



La Calamine

Vol de voiture

Nombre de voitures volées par marque (Top 5)



STATISTIQUES POLICIERES DE CRIMINALITE

LIEU DE PERPETRATION: COMMUNE

La Calamine

PARTIE VI : SUSPECTS



Partie 1: Niveau FAITS (comptage du nombre de faits pour lesquels un certain type de suspect est impliqué)

1.1. Nombre d'infractions selon le sexe des suspects identifiés (par catégorie principale)

Étant donné que, tant un suspect identifié masculin qu'un suspect identifié féminin peuvent être impliqués lors d'un même fait, il est possible que la somme des colonnes «Hommes» et «Femmes» soit supérieure à la valeur de la colonne «Total...» (voir également la note méthodologique)

La Calamine

2025

Catégorie principale / Sexe	Nombre total de faits avec au moins 1 suspect	Hommes	%	Femmes	%
Drogues	13	12	92,3%	1	7,7%
Armes et explosifs	6	6	100,0%		
Infr. contre autres valeurs morales et sentiments	6	5	83,3%	1	16,7%
Infr. contre l'intégrité physique	5	4	80,0%	2	40,0%
Dégradation de la propriété	4	4	100,0%		
Infr. contre la sécurité publique	4	4	100,0%		
Ivresse et alcool	3	3	100,0%		
Criminalité informatique	2	2	100,0%		
Infr. contre l'autorité publique	2	2	100,0%		
Loi du football	2	2	100,0%		
Vol et extorsion	2	1	50,0%	1	50,0%
Fraude	1	1	100,0%		
Total	50	46	92,0%	5	10,0%



1.2. Nombre d'infractions selon le sexe des suspects identifiés (par figure criminelle)

Étant donné que, tant un suspect identifié masculin qu'un suspect identifié féminin peuvent être impliqués lors d'un même fait, il est possible que la somme des colonnes «Hommes» et «Femmes» soit supérieure à la valeur de la colonne «Total...» (voir également la note méthodologique)

La Calamine

2025

FC Vol moyen de transport

Figure criminelle / Sexe	Nombre total de faits avec au moins 1 suspect identifié	Hommes	%
Vol de voiture	1	1	100,0%
Total	PA	PA	PA

FC Vol autre

Figure criminelle / Sexe	Nombre total de faits avec au moins 1 suspect identifié	Femmes	%
Vol à l'étalage	1	1	100,0%
Total	PA	PA	PA

Criminalité ICT

Figure criminelle / Sexe	Nombre total de faits avec au moins 1 suspect identifié	Hommes	%
Phishing	2	2	100,0%
Total	PA	PA	PA

CRIMINALITE ENREGISTREE: SUSPECTS



FC Autre

Figure criminelle / Sexe	Nombre total de faits avec au moins 1 suspect identifié	Hommes	%
Dégradation de voiture	2	2	100,0%
Total	PA	PA	PA

PH Violence intrafamiliale (VIF)

Figure criminelle / Sexe	Nombre total de faits avec au moins 1 suspect identifié	Hommes	%	Femmes	%
VIF: physique, dans le couple	2	1	50,0%	2	100,0%
VIF: physique, envers d'autres membres	1	1	100,0%		
VIF: psychique, dans le couple	3	2	66,7%	1	33,3%
Total	PA	PA	PA	PA	PA

PH Drogues

Figure criminelle / Sexe	Nombre total de faits avec au moins 1 suspect identifié	Femmes	%
Vente de cocaïne	1	1	100,0%
Total	PA	PA	PA

PH Violence dans l'espace public

Figure criminelle / Sexe	Nombre total de faits avec au moins 1 suspect identifié	Hommes	%
Violence physique (voie publique)	1	1	100,0%
Violence psychique (voie publique)	3	3	100,0%
Total	PA	PA	PA

CRIMINALITE ENREGISTREE: SUSPECTS



PH Autre

Figure criminelle / Sexe	Nombre total de faits avec au moins 1 suspect identifié	Hommes	%	Femmes	%
Cyberharcèlement	3	2	66,7%	1	33,3%
Total	PA	PA	PA	PA	PA



1.3. Nombre d'infractions selon l'âge des suspects identifiés (par catégorie principale)

Étant donné que, tant un suspect identifié mineur qu'un suspect identifié majeur peuvent être impliqués lors d'un même fait, il est possible que la somme des colonnes «Mineur» et «Majeur» soit supérieure à la valeur de la colonne «Total...»
(voir également la note méthodologique)

La Calamine

2025

Catégorie principale / Âge	Nombre total de faits avec au moins 1 suspect identifié	Mineur	%	Majeur	%
Drogues	13	1	7,7%	12	92,3%
Armes et explosifs	6	2	33,3%	5	83,3%
Infr. contre autres valeurs morales et sentiments	6			6	100,0%
Infr. contre l'intégrité physique	5	1	20,0%	4	80,0%
Dégradation de la propriété	4			4	100,0%
Infr. contre la sécurité publique	4			4	100,0%
Ivresse et alcool	3			3	100,0%
Criminalité informatique	2			2	100,0%
Infr. contre l'autorité publique	2			2	100,0%
Loi du football	2			2	100,0%
Vol et extorsion	2			2	100,0%
Fraude	1			1	100,0%
Total	50	4	8,0%	47	94,0%



1.4. Nombre d'infractions selon l'âge des suspects identifiés (par figure criminelle)

Étant donné que, tant un suspect identifié mineur qu'un suspect identifié majeur peuvent être impliqués lors d'un même fait, il est possible que la somme des colonnes «Mineur» et «Majeur» soit supérieure à la valeur de la colonne «Total...»
(voir également la note méthodologique)

La Calamine

2025

FC Vol moyen de transport

Figure criminelle / Âge	Nombre total de faits avec au moins 1 suspect identifié	Majeur	%
Vol de voiture	1	1	100,0%
Total	PA	PA	PA

FC Vol autre

Figure criminelle / Âge	Nombre total de faits avec au moins 1 suspect identifié	Majeur	%
Vol à l'étalage	1	1	100,0%
Total	PA	PA	PA

Criminalité ICT

Figure criminelle / Âge	Nombre total de faits avec au moins 1 suspect identifié	Majeur	%
Phishing	2	2	100,0%
Total	PA	PA	PA

FC Autre

Figure criminelle / Âge	Nombre total de faits avec au moins 1 suspect identifié	Majeur	%
Dégradation de voiture	2	2	100,0%
Total	PA	PA	PA

CRIMINALITE ENREGISTREE: SUSPECTS



PH Violence intrafamiliale (VIF)

Figure criminelle / Âge	Nombre total de faits avec au moins 1 suspect identifié	Majeur	%
VIF: physique, dans le couple	2	2	100,0%
VIF: physique, envers d'autres membres	1	1	100,0%
VIF: psychique, dans le couple	3	3	100,0%
Total	PA	PA	PA

PH Drogues

Figure criminelle / Âge	Nombre total de faits avec au moins 1 suspect identifié	Majeur	%
Vente de cocaïne	1	1	100,0%
Total	PA	PA	PA

PH Violence dans l'espace public

Figure criminelle / Âge	Nombre total de faits avec au moins 1 suspect identifié	Majeur	%
Violence physique (voie publique)	1	1	100,0%
Violence psychique (voie publique)	3	3	100,0%
Total	PA	PA	PA

PH Autre

Figure criminelle / Âge	Nombre total de faits avec au moins 1 suspect identifié	Majeur	%
Cyberharcèlement	3	3	100,0%
Total	PA	PA	PA



Partie 2: Niveau SUSPECTS-FAIT (comptage du nombre de combinaisons suspect-fait)

2.1. Nombre de suspects-fait selon le sexe des suspects identifiés (TOP 5 des catégories principales)

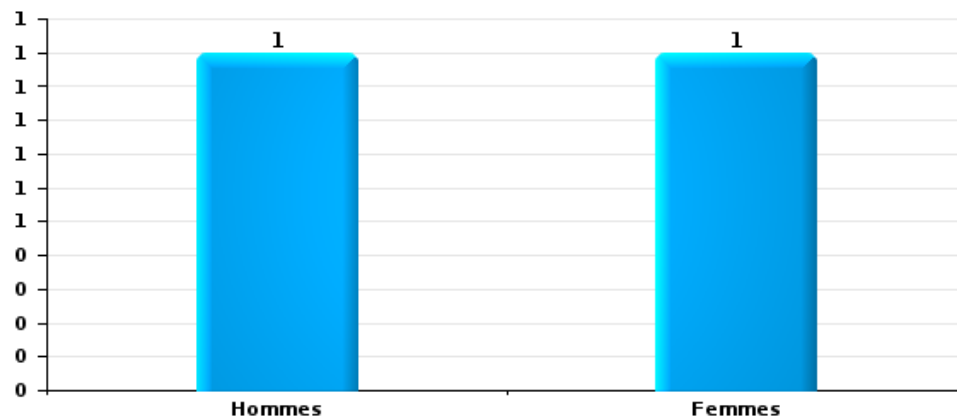
Lorsqu'un même suspect a commis plusieurs faits durant la période considérée, il est aussi comptabilisé plusieurs fois (voir également la note méthodologique)

La Calamine

2025

Vol et extorsion

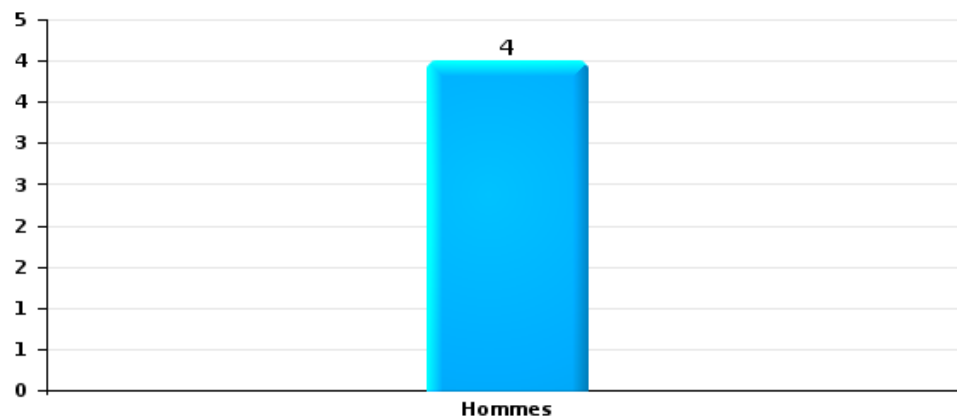
Nombre de suspects-fait selon le sexe





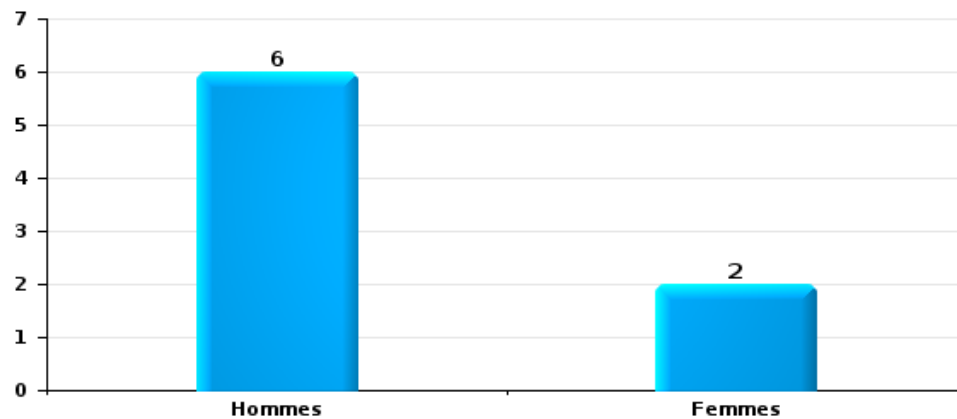
Dégradation de la propriété

Nombre de suspects-fait selon le sexe



Infr. contre l'intégrité physique

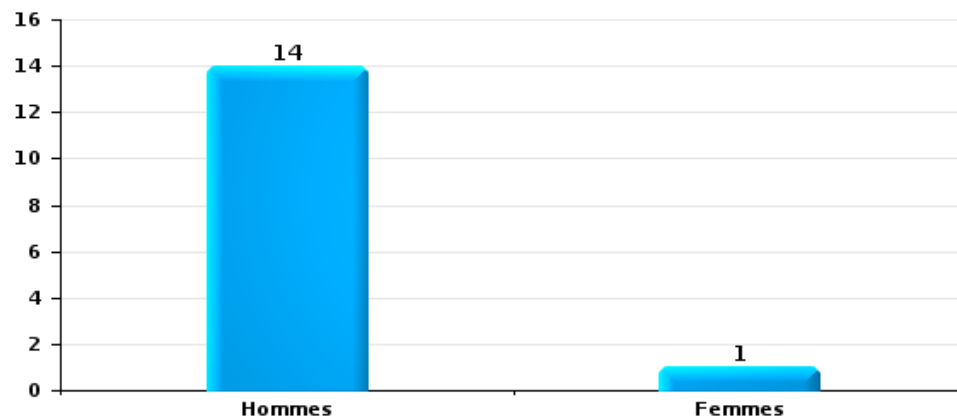
Nombre de suspects-fait selon le sexe





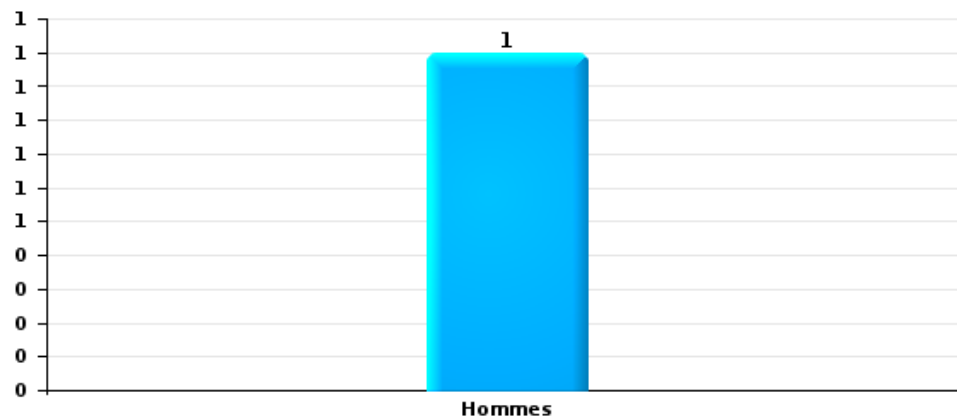
Drogues

Nombre de suspects-fait selon le sexe



Fraude

Nombre de suspects-fait selon le sexe





2.2. Nombre de suspects-fait selon le sexe des suspects identifiés (TOP 5 des figures criminelles)

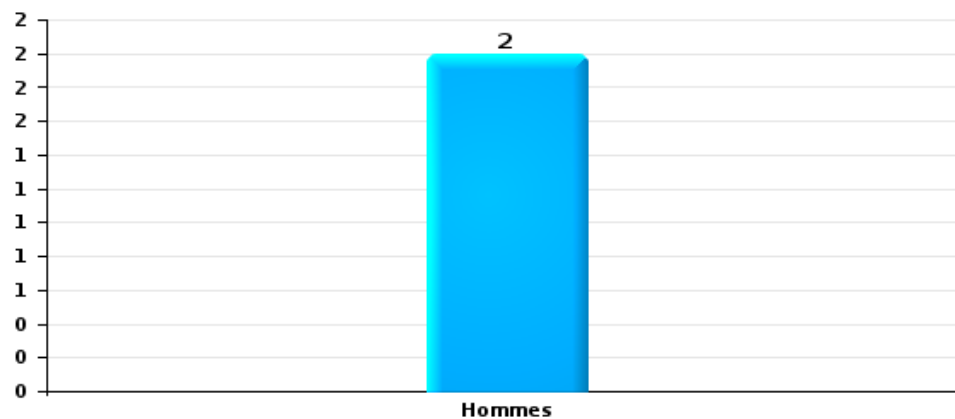
Lorsqu'un même suspect a commis plusieurs faits durant la période considérée, il est aussi comptabilisé plusieurs fois (voir également la note méthodologique)

La Calamine

2025

Dégradation de voiture

Nombre de suspects-fait selon le sexe





2.3. Nombre de suspects-fait selon l'âge des suspects identifiés (TOP 5 des catégories principales)

1) Lorsqu'un même suspect a commis plusieurs faits durant la période considérée, il est aussi comptabilisé plusieurs fois, qu'il ait le même âge ou non – 2) Les suspects au-dessous de 14 ans et à partir de 90 ans ne sont pas repris dans le tableau (voir également la note méthodologique)

La Calamine

2025

Vol et extorsion

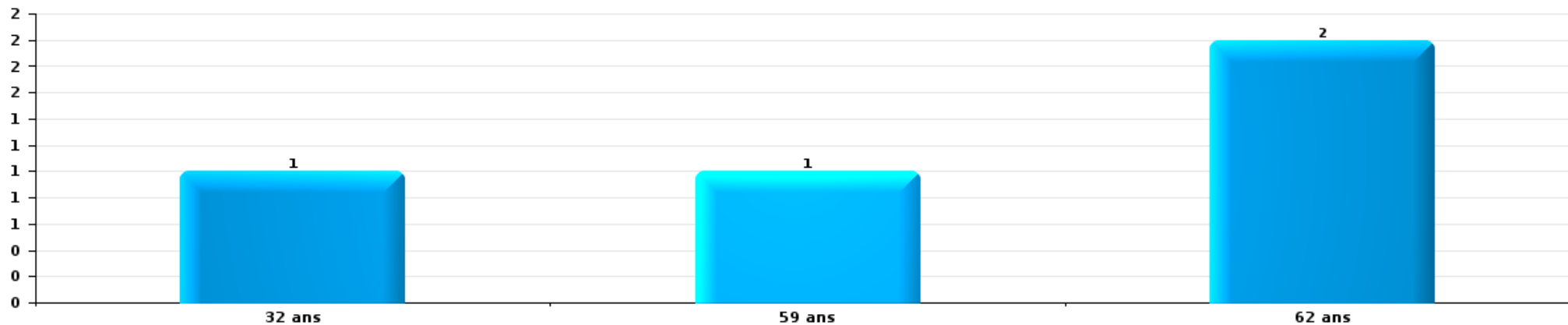
Nombre de suspects-fait par âge (chronologique)





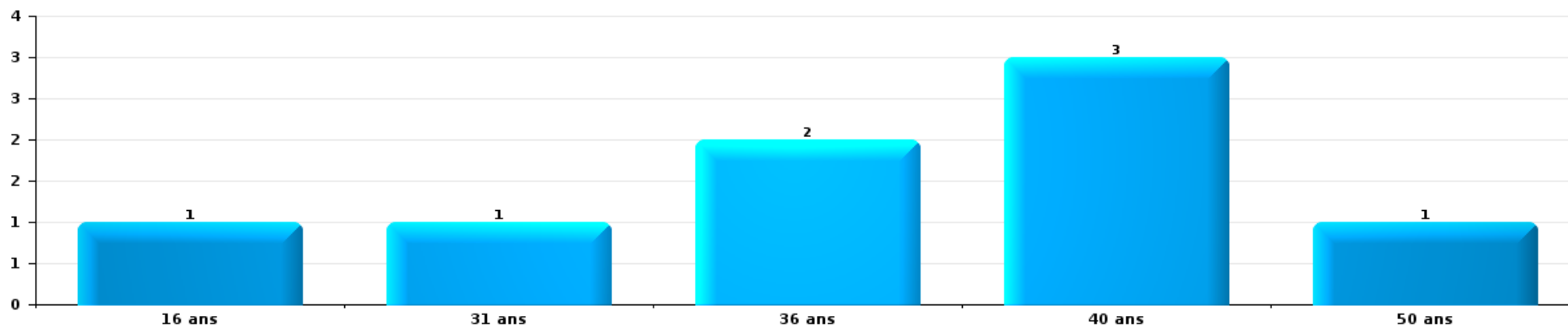
Dégradation de la propriété

Nombre de suspects-fait par âge (chronologique)



Infr. contre l'intégrité physique

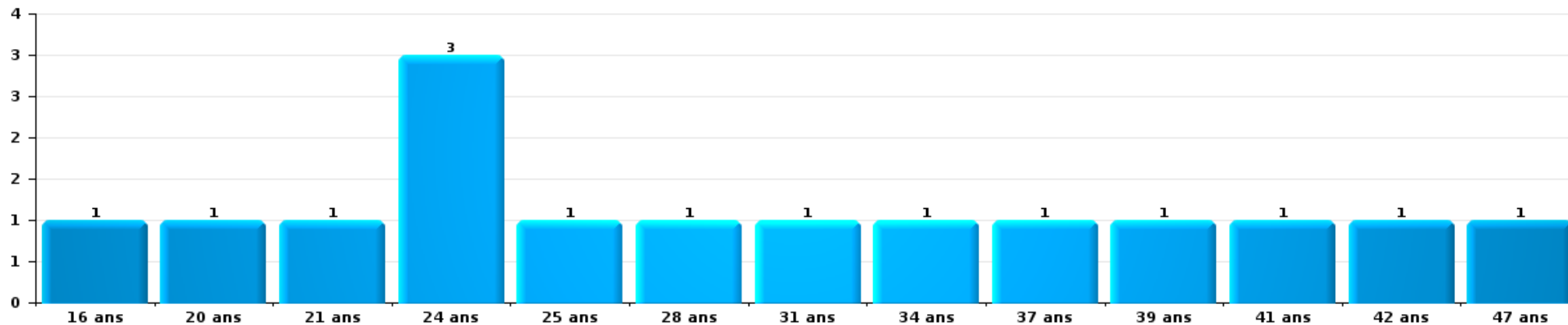
Nombre de suspects-fait par âge (chronologique)





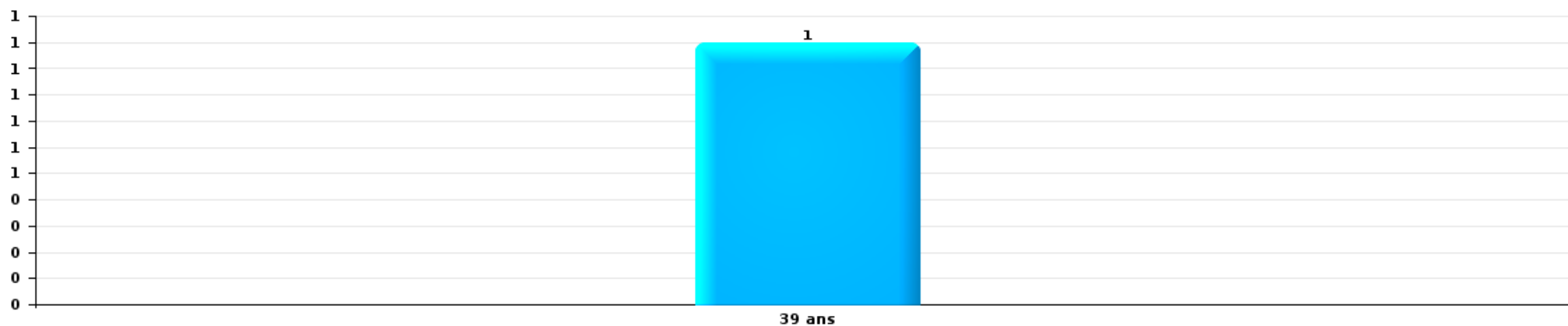
Drogues

Nombre de suspects-fait par âge (chronologique)



Fraude

Nombre de suspects-fait par âge (chronologique)





2.4. Nombre de suspects-fait selon l'âge des suspects identifiés (TOP 5 des figures criminelles)

1) Lorsqu'un même suspect a commis plusieurs faits durant la période considérée, il est aussi comptabilisé plusieurs fois, qu'il ait le même âge ou non – 2) Les suspects au-dessous de 14 ans et à partir de 90 ans ne sont pas repris dans le tableau (voir également la note méthodologique)

La Calamine

2025

Dégradation de voiture

Nombre de suspects-fait par âge (chronologique)



STATISTIQUES POLICIERES DE CRIMINALITE

LIEU DE PERPETRATION: COMMUNE

La Calamine

***ANNEXE I: DETAIL PAR CATEGORIE DE DELIT
CODE PENAL***



La Calamine

Infraction Code pénal

Infr. contre l'intégrité physique

			2000	2015	2016	2017	2018	2019	2020	2021	2022	2023	2024	2025	
Assassinat	Empoisonnement (assassinat)	Tent.										1			
	Autres	Acc.	1												
		Tent.											1		
		Sous-total	1										2		
Meurtre	Non spécifié	Tent.						1							
	Autres	Tent.								1	1	1	1	1	
		Sous-total			1	1			1	1	1	1	1	1	
Torture et maltraitance	Traitement dégradant	Acc.											2		
		Sous-total												2	
Coups et/ou blessures vol. en sphère familiale	Entre partenaires ou ex-partenaires	Acc.	6	11	13	18	19	25	15	15	25	30	16	10	
	Lors d'un différend familial en général	Acc.	11												
	Par les parents envers un mineur	Acc.	1	2	2	4	5	1	2	4		2	1	1	
	Par les parents envers personne vulnérable	Acc.							2						
	Envers les parents	Acc.			1	1			4	2	2	3	1	4	
	Envers d'autres ascendants directs ou collatéraux	Acc.				2			1	1	3		1		
	Sous-total		18	13	16	25	24	31	22	24	24	28	34	21	
Coups et/ou blessures vol. hors sphère familiale	Bagarres (=coups réciproques)	Acc.	4	4	2	3	2	11	1	8	14	8	8	4	
	Coups envers fonctionnaire de police	Acc.			1		1					1			
	Envers un mineur par une pers. ayant autorité	Acc.	1	1		1	3			1		2	1	1	
	Envers un mineur qualité de l'auteur inconnue	Acc.	3	1	1	1	1	1		2	5	4	3	4	
	Envers pers. vulnérable par pers. ayant autorité	Acc.											2		
	Envers un mineur par cohabitant sans rel. Autorité	Acc.										1			
	Coups envers personnel transport public	Acc.					1	1			1	2	1		
	Coups envers personnel institut d'enseignement	Acc.											1		
	Non spécifié	Acc.	29	19	22	19	15	23	20	12	19	19	23	18	6
		Tent.	3	1	2					1					1
	Sous-total	40	26	28	24	23	36	22	23	23	39	42	33	16	
Abstention coupable		Acc.				1	1						1		
		Sous-total				1	1						1		
Autres infr. volontaires. c/ l'intégrité phys.	Privation de soins à enfant ou personne vulnérable	Acc.		1											
	Délaissement d'enfant ou personne vulnérable	Acc.					1	1			1				
	Abandon d'enfant dans le besoin	Acc.			1										
	Entrave méchante à la circulation	Acc.		1	2	1			3	1	1	2		1	
	Voies de faits et violences légères	Acc.	5	2	2	1	2			1				1	
		Tent.													
	Sous-total	5	4	5	2	3	4	2	2	1	3		1	1	



Infr. contre l'intégrité physique

			2000	2015	2016	2017	2018	2019	2020	2021	2022	2023	2024	2025
Infr. involontaires contre l'intégrité physique	Coups et/ou blessures involontaires	Acc.	2		3		1	2			1		2	
	Morsure de chien	Acc.		2	2	2	4	2	2			1	1	
Sous-total			2	2	5	2	5	4	2		1	1	3	
Total			66	45	55	55	56	76	48	49	72	80	62	30



Infr. contre la liberté individuelle

			2000	2015	2016	2017	2018	2019	2020	2021	2022	2023	2024	2025
Enlèvement de mineur ou personne vulnérable	Enlèvement parental	Tent.						1						
	Autre enlèvement	Acc.							1	1				
		Tent.			1									
	Sous-total				1				1	1	1			
Détenion par un particulier	Acc.											2	1	
	Sous-total											2	1	
Total					1			1	1	1		2	1	



Infr. contre les mœurs

			2000	2015	2016	2017	2018	2019	2020	2021	2022	2023	2024	2025
Viol n'ayant pas causé la mort	Victime < 10a	Tent.								1				
	Victime 10a - 14a	Acc.		1						1				
	Victime 14a - 16a	Acc.					1	1						
	Victime 16a - 18a	Acc.				1				1				
	Victime majeure	Acc.	1	2	1	1			1	4				
	Sous-total		1	3	1	2	1	2	4	3				
Viol avec conséquence inconnue		Acc.									1	1		
		Sous-total									1	1		
Viol n'ayant pas causé la mort (nvCPS)	Victime < 16a	Acc.									1		1	
	Victime 16a - 18a	Acc.											1	
	Victime majeure	Acc.											1	
	Sous-total										1		3	
Attentat à la pudeur avec violence / menace	Victime < 16a	Acc.	1	1	1			1						
	Victime majeure	Acc.				1				1	1			
	Sous-total		1	1	2			1		1	1			
Attentat à la pudeur sans violence / menace	Victime < 16a	Acc.	2		1		2		3	1	1			
	Victime 16a - 18a	Acc.		1						1				
	Victime âge inconnu	Acc.		1										
	Sous-total		2	2	1		2		3	2	1			
Atteinte intégrité sexuelle sans mort (nvCPS)	Victime < 16a	Acc.										2	3	1
	Victime majeure	Acc.										2	3	1
	Sous-total											4	6	2
Pornographie enfantine	Détention	Acc.		1					2					
	Distribution	Acc.				3		5	2	5				
	Sous-total			1		3		5	4	5				
Incitation à la débauche	Victime mineure	Acc.				1								
	Sous-total					1								
Exploitation de la débauche d'autrui	Victime mineure	Acc.				1								
	Victime majeure	Acc.								1				
	Sous-total					1				1				
Outrage public aux bonnes mœurs	Actions (exhibitionnisme, etc.)	Acc.		1	2	2		1	1		1			
	Ecrits, images, objets	Acc.				1					1			
	Exhibitionnisme (nvCPS)	Acc.									1			
	Sous-total			1	2	2	1	1	1		3			
Voyeurisme	Observation/enregistrement de nudité ou intimité	Acc.						1						
	Non spécifié	Acc.							1					
	Sous-total							1	1					



Infr. contre les mœurs

		2000	2015	2016	2017	2018	2019	2020	2021	2022	2023	2024	2025
Diffusion de contenu à caractère sexuel (nvCPS)	Victime majeure	Acc.											1
		Sous-total											1
Diffusion contenu sex. but méchant/lucrat. (nvCPS)	Victime < 16a	Acc.								1			
		Sous-total								1			
Images d'abus sexuels de mineurs (nvCPS)	Production/diffusion images abus sexuels (nvCPS)	Acc.								2	1	1	
	Détention/acquisition images abus sexuels (nvCPS)	Acc.										1	
		Sous-total								2	1	2	
		Total	4	8	5	9	6	10	13	12	10	6	11



Infr. contre autres valeurs morales et sentiments

			2000	2015	2016	2017	2018	2019	2020	2021	2022	2023	2024	2025
Harcèlement	Harcèlement par téléphone (OLD)	Acc.	3											
		Acc.	7	12	27	29	14	24	19	17	9	13	17	24
		Tent.	1											
	Sous-total	11	12	27	29	14	24	19	17	9	13	17	24	
Violation du secret professionnel			Acc.	1	1							1		
			Sous-total	1	1							1		
Atteinte à l'honneur	Calomnie et diffamation	Acc.	6	3	4	4			2	1	4	2	4	2
		Acc.				1		1			1			
		Acc.	4		3		4	2		1				1
		Acc.	3	2	1			2	2	2	2			1
		Acc.	2	3	3	4	5	9	8	7	6	4	18	7
		Tent.	3											
			Sous-total	18	8	11	9	9	14	12	11	11	6	24
Vie privée	Violation de domicile par un particulier	Acc.	5	2	10	4	4	13	4	3			4	1
		Tent.	1	1		1								1
	Violation du secret des lettres	Acc.			1	1				1	1			
		Tent.												1
			Sous-total	6	3	11	5	5	13	4	4	1	6	1
Tapage nocturne			Acc.	41	1	5	4	1	2	1	1	1	6	1
			Sous-total	41	1	5	4	1	2	1	1	1	6	1
Abus faiblesses de personnes			Acc.									1		
			Sous-total									1		
Occupation bien d'autrui (squatter)			Pénétrer / occuper / séjourner (bien non habité)	Acc.				1						
			Sous-total				1							
			Total	76	25	55	47	30	51	37	33	22	22	53



Infr. relative au statut juridique de l'enfant

			2000	2015	2016	2017	2018	2019	2020	2021	2022	2023	2024	2025
Non-représentation d'enfants	Par les parents	Acc.	4		2		2	2		2	9	1	1	6
	Par une personne qui en a la charge	Acc.				1								
Sous-total			4		2	1	2	2		2	9	1	1	6
Total			4		2	1	2	2		2	9	1	1	6



Vol et extorsion

			2000	2015	2016	2017	2018	2019	2020	2021	2022	2023	2024	2025
Vol avec circ. aggr.	Avec violence	Acc.	3	3	1		2	3	1	3	3		2	2
		Tent.	1	1	1	1								
	Sans violence	Acc.	81	58	45	35	45	29	22	18	15	16	37	11
		Tent.	21	16	28	17	9	21	14	12	13	3	9	4
Sous-total			106	78	75	52	57	53	37	33	31	19	48	17
Vol sans circ. aggr.	Avec violence	Acc.	1				1	1			2	1	1	
		Tent.						2			1		1	
	Sans violence, Vol à la tire	Acc.	1	10	1	2		5	1		2	1	2	
		Acc.	1				1	1			1		1	
	Sans violence, Vol d'usage	Acc.	1		2	6		3			5	3	4	
		Acc.	79	66	58	72	74	75	43	71	44	53	28	24
Sans violence	Tent.	1	1	3	3	1	2	1	1			2	1	
Sous-total			84	77	64	83	77	89	45	72	55	58	39	25
Vol non spécifié		Acc.	3							1		1		
		Tent.	3											
Sous-total			6							1		1		
Extorsion		Acc.	1	2	2	2	2	1		3	1		1	
		Tent.					2	2	1	1	1		1	
Sous-total			1	2	2	2	4	3	1	4	2		2	
Total			197	157	141	137	138	145	83	110	88	78	89	42



Fraude

		2000	2015	2016	2017	2018	2019	2020	2021	2022	2023	2024	2025
Blanchiment d'argent	Acc.		1					1	1	2	3	3	1
	Sous-total		1					1	1	2	3	3	1
Recel	Acc. Recel simple	1								1	1		
	Tent. Recel simple			1									
	Acc. Recel qualifié				1								
	Acc. Recel qualifié Non spécifié					1		1					
	Sous-total	1		1	1	1		1		1	1		
Grivèlerie	Acc. Carburant / lubrifiant	2		1	1		4		1	1	2		1
	Acc. Boissons et aliments				1					2			
	Acc. Voiture de location	1			2	1		2		2			
	Acc. Logements											1	
	Sous-total	3		1	4	1	4	2	1	5	2	1	1
Détournement et destruction frauduleuse	Acc. Cel frauduleux		2	2		2		3	3	2	1	3	1
	Acc. D'argent, de papiers, etc.		1		4	1	1	1				1	
	Acc. D'objets saisis	1			1	2	1						
	Acc. De biens mobiliers des époux					1							
	Acc. Non spécifié			1							1		
	Sous-total	1	3	3	5	6	2	4	3	2	2	4	1
Escroquerie	Acc. Fraude par internet		7	7	3	7	17	27	27	19	13	16	12
	Tent. Fraude par internet				2		3	6	1	2			
	Acc. Escroquerie sans internet		1		1	3	6	2	3	4	1	1	2
	Tent. Escroquerie sans internet				1	1	3		1	1			
	Acc. Non spécifié	3											
	Sous-total	3	8	7	7	11	29	35	32	26	14	17	14
Tromperie	Acc. Marchandises vendues / travail fourni	2	3		4	1				1		3	
	Tent. Marchandises vendues / travail fourni	1				1							
	Acc. Monnaies	1	1	2	4	4							
	Tent. Monnaies				1	1				1			
	Sous-total	4	4	2	9	7				2		3	
Abus de confiance et infr. apparentées	Acc. Abus de confiance	5	2	2	9	6	6	5	6	4	3	4	3
	Tent. Abus de confiance	2			1								
	Acc. Abus des faiblesses				1								
	Sous-total	7	2	2	11	6	6	5	6	4	3	4	3
Abus de biens sociaux	Acc. Autres			2	2					1			
	Sous-total			2	2					1			
Infr. liées à l'insolvabilité	Acc. Par le débiteur						1				1		
	Sous-total						1				1		
	Total	19	18	18	39	32	42	48	43	43	26	32	20

FPF/DGR/DR/BIPOL - Statistiques policières de criminalité (date de clôture: 31/10/2025)
 Les données pour les années 2001 jusqu'à 2014 ne sont plus publiées mais restent disponibles sur demande auprès du service BIPOL.
 Les données pour 2025 ne concernent que le 1er semestre.



Dégradation de la propriété

			2000	2015	2016	2017	2018	2019	2020	2021	2022	2023	2024	2025
Incendie volontaire	Dans lieu habité (de jour)	Acc.							1		1			
	Dans lieu habité (de nuit)	Acc.				1		1						
	Dans un autre lieu (de jour)	Acc.		1			3		1	1	5	2		
	Dans un autre lieu (de nuit)	Acc.					1		2		2			1
		Tent.									2			
	Dans un autre lieu (moment indéterminé)	Acc.											2	
		Tent.		1										
		Sous-total		2		1	4	1	4	1	10	4		1
Destruction par explosion volontaire	Dans lieu habité (de nuit)	Acc.					1							
	Dans un autre lieu (de jour)	Acc.				3								
		Sous-total				3	1							
Incendie involontaire		Acc.	2	2	1	4	4	3		1	2		3	
		Sous-total	2	2	1	4	4	3		1	2		3	
Destruction, dénaturation, dégradation	Avec circ. aggr.	Acc.	5	2	1			1						
	Destruction de biens agricoles	Acc.					1							
		Acc.	6											
	Non spécifié	Tent.	2											
		Sous-total	13	2	1		1	1						
Vandalisme	Sur véhicules	Acc.	20	27	46	26	26	28	22	61	25	18	28	17
	Sur autres biens mobiliers	Acc.	53	2	5	7	9	11	9	2	8		4	3
	Graffitis	Acc.	1	2	33			6	23	7	5	12	13	3
		Acc.	8	12	30	15	19	32	17	27	25	19	50	17
	Autres détériorations sur biens immobiliers	Tent.											1	
	Dégradation de clôture	Acc.	1	2	2		1		1	1	2		2	
		Sous-total	83	45	116	48	55	77	72	98	65	49	98	40
		Total	98	51	118	56	65	82	76	100	77	53	101	41



Infr. contre la sécurité publique

			2000	2015	2016	2017	2018	2019	2020	2021	2022	2023	2024	2025
Organisation criminelle	Acc.			1						2				
	Sous-total			1						2				
Association de malfaiteurs	Acc.	1		1		1	1					2		
	Sous-total	1		1		1	1					2		
Evasion de prisonniers	Non-respect surveillance électronique	Acc.				1			1					
	Sous-total					1			1					
Menaces	Verbales	Acc.	24	19	28	19	20	18	12	13	13	18	24	5
	Ecrites	Acc.		10	2	7	6	6	1	4	1	3	5	2
	Par gestes, emblèmes	Acc.	7	8	5	7	9	8	4	8	9	10	6	5
	Alerte à la bombe	Acc.			2	1	1					1		
	Non spécifié	Tent.	6											
	Sous-total		37	37	37	34	36	32	17	25	23	32	35	12
	Total		38	39	37	36	37	32	18	27	23	34	35	12



Infr. contre l'autorité publique

		2000	2015	2016	2017	2018	2019	2020	2021	2022	2023	2024	2025
Violence c/ personnes investies autorité publique	Acc.		1	2		3			1	1			
	Tent.												
	Sous-total	1	1	2		3			1	1			
Rébellion	Rébellion non armée	Acc.	3	7	3	3	4	1	3	5	3	1	1
	Non spécifié	Tent.											
	Sous-total	1	3	7	3	3	4	1	3	5	3	1	1
Outrages		Acc.	4	6	6	8	2	1	4	3	5	4	1
		Tent.											
	Sous-total	1	4	6	6	8	2	1	4	3	5	4	1
Autres infractions	Bris de scellés	Acc.							1				
		Tent.											
	Sous-total								1				
Total		3	8	15	9	14	6	2	9	9	8	5	2



Infr. contre la foi publique

			2000	2015	2016	2017	2018	2019	2020	2021	2022	2023	2024	2025	
Faux en écritures	Faux en écritures	Acc.		1	4	2	4	1	4	4	2		2	1	
		Tent.	1												
	Usage de faux en écrit. et écrit. falsifiées	Acc.	1	2	3	2	3	1	3	2	5			4	
		Tent.	2											1	
	Sous-total		4	3	7	4	7	2	7	6	7		7	1	
Usurpation	De fonctions	Acc.					1								
		Acc.	4	3	4	4	5	1	1	6			1	5	
	De nom	Acc.				1									
		Tent.	2												
	Non spécifié														
	Sous-total		6	3	4	5	6	1	1	6		1	5	2	
Contrefaçon / falsification	Contrefaçon	Acc.				1					1				
		Acc.	2	2	2	3	1				3	1	3		
	Falsification	Acc.												1	
		Acc.													
	Non spécifié														
	Sous-total		2	2	2	4	1				4	1	4		
Fausses monnaies	Emission	Acc.	7	1										1	
		Tent.													
	Autres	Acc.	2		1										
		Acc.													
	Sous-total		9	1	1								1		
Faux en justice	Fausses déclarations	Acc.				1	1	1							
	Falsification d'enregistrement	Acc.						1							
	Sous-total					1	1	2							
	Total		21	9	14	13	15	4	10	12	11	2	17	3	



La Calamine

Infraction Code pénal

Infr. contre la famille

		2000	2015	2016	2017	2018	2019	2020	2021	2022	2023	2024	2025
Bigamie	Acc.	1											
	Sous-total	1											
Refus du droit aux relations personnelles	Acc.	9	4	13	3	3	7	5	2	4	1	10	8
	Sous-total	9	4	13	3	3	7	5	2	4	1	10	8
Non-acquittement pension alimentaire	Acc.	2				4	5	1	5	2		1	
	Sous-total	2				4	5	1	5	2		1	
	Total	12	4	13	3	7	12	6	7	6	1	11	8

Criminalité informatique

		2000	2015	2016	2017	2018	2019	2020	2021	2022	2023	2024	2025
Hacking	Acc.		1			1			2	1	1	1	2
	Sous-total		1			1			2	1	1	1	2
Faux en informatique	Acc.							1			1	3	3
	Tent.										1		
	Sous-total							1			2	3	3
Fraude informatique	Acc.		4	7	2	3	4	3	8	29	11	24	17
	Tent.			1	2						1	1	1
	Sous-total		4	8	4	3	4	3	8	29	12	25	18
Sabotage	Acc.											1	
	Sous-total											1	
	Total		5	8	4	4	4	4	10	30	15	30	23



Traite des êtres humains

	2000	2015	2016	2017	2018	2019	2020	2021	2022	2023	2024	2025
Exploitation sexuelle Acc.										1		
Sous-total										1		
Exploitation économique Acc.				1						1	1	
Sous-total				1						1	1	
Total				1						2	1	

Autres infractions Code pénal

	2000	2015	2016	2017	2018	2019	2020	2021	2022	2023	2024	2025
Acc.		1										
Sous-total		1										
Total		1										

Contravention Code pénal

	2000	2015	2016	2017	2018	2019	2020	2021	2022	2023	2024	2025
Injures (Contravention) Acc.	6											
Sous-total	6											
Divagation d'animaux Acc.	1											
Sous-total	1											
Autres contraventions CP Acc.	7	1	1		1							
Sous-total	7	1	1		1							
Total	14	1	1		1							

STATISTIQUES POLICIERES DE CRIMINALITE

LIEU DE PERPETRATION: COMMUNE

La Calamine

***ANNEXE II: DETAIL PAR CATEGORIE DE DELIT
LOIS SPECIALES***



La Calamine

Infraction Lois spéciales

Drogues

			2000	2015	2016	2017	2018	2019	2020	2021	2022	2023	2024	2025	
Détention		Acc.	14	21	36	52	29	38	61	26	22	25	17	13	
		Tent.	2	1											
		Sous-total	16	22	36	52	29	38	61	26	22	25	17	13	
Usage	Usage en groupe	Tent.	2												
	Usage individuel	Acc.	1												
		Tent.	1												
	Faciliter l'usage	Acc.			2			1		5		1			
	Incitation à l'usage	Acc.			1			1		1					
	Désordre, scandale ou danger dans un espace public	Acc.			1	3	1	2	4	1		1	1		
	Non spécifié	Tent.	1												
	Sous-total	5		4	3	1	4	4	4	7		2	1		
Importation et exportation		Acc.	2	4	7	9	4	2	2	2		4	3	1	
		Tent.	2		1										
		Sous-total	4	4	8	9	4	2	2	2		4	3	1	
Fabrication		Acc.		3	3	4		2	1	2	1	2	3		
		Tent.				1									
		Sous-total		3	3	5		2	1	2	1	2	3		
Commerce		Acc.	1	5	5	7	5	5	5	8	3	8	5	2	
		Sous-total	1	5	5	7	5	5	5	8	3	8	5	2	
Autres		Acc.	2			1	1	1	1			1	1		
		Sous-total	2			1	1	1	1			1	1		
		Total	28	34	56	77	40	52	74	45	26	42	30	16	



Législation sur les étrangers

			2000	2015	2016	2017	2018	2019	2020	2021	2022	2023	2024	2025
Transmigration illégale	Accès au territoire	Acc.	3	3	1				1	1	1	5		
	Séjour	Acc.	7	12	14	17	9	6	2	7	7	6	7	
		Sous-total	10	15	15	17	9	6	3	8	8	11	7	
Trafic d'êtres humains		Acc.					1					1		
		Tent.							1	2				
		Sous-total					1		1	2		1		
Aide au séjour illégal		Acc.				1								
		Sous-total				1								
Non spécifié		Tent.	3											
		Sous-total	3											
			Total	13	15	15	18	10	6	4	10	8	12	7

Environnement

			2000	2015	2016	2017	2018	2019	2020	2021	2022	2023	2024	2025
Déchets	Déchets par particulier	Acc.			1		1							
	Déchets par personne indéterminée	Acc.	6											
		Sous-total	6		1		1							
Autres que déchets	Urbanisme	Acc.		1		1	1		3			1		
	Permis d'environnement	Acc.						1						
	Bruit	Acc.	4	1	1	1	1	1	2	3	1			
	Pollution de l'eau	Acc.	2			1								
	Pollution de l'air	Acc.		1										
	Pollution du sol	Acc.				3								
	Autres nuisances en matière d'environnement	Acc.			1									
	Sous-total	6	3	2	6	2	2	5	3	3	1	1		
Biodiversité / Faune et flore	Bien-être animal	Acc.	3	1	2	1	1	2				2	3	
	Protection de la nature	Acc.	1	1			1		1	1	1			
	Permis / autorisation animaux	Acc.				1								
	Destruction d'animaux	Acc.			1	1	4		1					
	Sous-total	4	2	3	3	6	2	2	2	1	1	2	3	
			Total	16	5	6	9	9	4	7	4	2	3	3



Armes et explosifs

			2000	2015	2016	2017	2018	2019	2020	2021	2022	2023	2024	2025
Détention illégale	Arme à feu	Acc.		2	5	2	1	2	3	2	2	1	1	1
	Arme blanche ou non à feu	Acc.		5	12	4	4	7	6	3	2	1	4	4
	Munition	Acc.			1	1			1	1		2		
	Non spécifié	Acc.	2											
	Sous-total		2	7	18	7	5	9	10	6	4	4	5	5
Port / transport illégal	Arme à feu	Acc.		1			1	1						
	Arme blanche ou non à feu	Acc.		7	12	11	8	4	5	8	4	8	4	1
	Non spécifié	Acc.	5									1		
		Tent.	1											
	Sous-total		6	8	12	11	9	5	5	8	4	9	4	1
Autre	Stockage	Acc.											1	
	Non spécifié	Acc.	2											
	Sous-total		2										1	
	Total		10	15	30	18	14	14	15	14	8	13	10	6

Protection de la personne

			2000	2015	2016	2017	2018	2019	2020	2021	2022	2023	2024	2025
Discrimination	Incitation à la discrimination	Acc.											2	
	Racisme et xénophobie	Acc.				1	1		1					
	Autre discrimination	Acc.		1				1			1	1		
	Sous-total			1		1	1	1	1		1	1	2	
Protection de la vie privée		Acc.	2	2		2		1	1					
	Sous-total		2	2		2		1	1					
Caméras de surveillance		Acc.		1		1	1			1			1	
	Sous-total			1		1	1			1			1	
Droit à l'image		Acc.							2			1	1	1
	Sous-total								2			1	1	1
	Total		2	4		4	2	2	4	1	1	2	4	1



La Calamine

Infraction Lois spéciales

Hormones et dopage

		2000	2015	2016	2017	2018	2019	2020	2021	2022	2023	2024	2025
Détention	Acc.			1				2	1				
	Sous-total:			1				2	1				
	Total:			1				2	1				

Loi du football

		2000	2015	2016	2017	2018	2019	2020	2021	2022	2023	2024	2025
Objets pyrotechniques dans le stade ou périmètre	Acc.												2
	Sous-total:												2
	Total:												2

Protection de la jeunesse

		2000	2015	2016	2017	2018	2019	2020	2021	2022	2023	2024	2025
Législation sur l'obligation scolaire	Acc.					1							
	Sous-total:					1							
Législation sur la protection de la jeunesse	Acc.	9	2				2			4	2	3	
	Sous-total:	9	2				2			4	2	3	
	Total:	9	2			1	2			4	2	3	



Code pénal social

		2000	2015	2016	2017	2018	2019	2020	2021	2022	2023	2024	2025
Harcèlement au travail	Acc.			2	1	1		1		2	1	1	
	Sous-total:			2	1	1		1		2	1	1	
Fraude sociale aux cotisations (travail au noir)	Acc.		4	6	3	1	4	4	3	4	1		
	Sous-total:		4	6	3	1	4	4	3	4	1		
Infr. contre foi publique en droit pénal social	Acc.				1						1		
	Sous-total:				1						1		
Escroquerie en droit pénal social	Acc.		1	2	1	2	1			1	4		
	Sous-total:		1	2	1	2	1			1	4		
	Total:		5	10	6	4	5	5	3	7	7	1	

Ivresse et alcool

		2000	2015	2016	2017	2018	2019	2020	2021	2022	2023	2024	2025
Ivresse publique	Acc.	4	12	10	10	16	10	7	5	11	9	8	4
	Sous-total:	4	12	10	10	16	10	7	5	11	9	8	4
Heure de fermeture d'établiss. hôteliers	Acc.	1											
	Sous-total:	1											
	Total:	5	12	10	10	16	10	7	5	11	9	8	4

Registre de population

		2000	2015	2016	2017	2018	2019	2020	2021	2022	2023	2024	2025
	Acc.	1	1	3	3	3						1	
	Sous-total:	1	1	3	3	3						1	
	Total:	1	1	3	3	3						1	



Carte d'identité

		2000	2015	2016	2017	2018	2019	2020	2021	2022	2023	2024	2025
Pas en possession	Acc.				1	1		1	1		1	1	
	Sous-total:				1	1		1	1		1	1	
Refus de présentation	Acc.		1				1		2				
	Sous-total:		1				1		2				
Autres	Acc.	2											
	Sous-total:	2											
	Total:	2	1		1	1	1	1	3		1	1	

Santé publique

		2000	2015	2016	2017	2018	2019	2020	2021	2022	2023	2024	2025
Politique de la santé	Acc.											1	
	Sous-total:											1	
Vaccination obligatoire	Acc.				1								
	Sous-total:				1								
Législation médicaments	Acc.				1								
	Sous-total:				1								
Vente de tabac	Acc.											1	
	Sous-total:											1	
Denrées alimentaires	Acc.		1				1	1		2			
	Sous-total:		1				1	1		2			
Refus ou négligence respect mesures	Acc.							216	45	3			
	Sous-total:							216	45	3			
Autres	Acc.							31		1			
	Sous-total:							31		1			
	Total:		1			2	1	248	45	6		2	



Travail

		2000	2015	2016	2017	2018	2019	2020	2021	2022	2023	2024	2025
Fraude sociale aux cotisations (travail au noir)	Acc.	3											
	Tent.	1											
	Sous-total:	4											
Autres	Acc.		1										
	Sous-total:		1										
Total:		4	1										

Protection des revenus publics

		2000	2015	2016	2017	2018	2019	2020	2021	2022	2023	2024	2025
Douane et accises	Acc.							1				1	
	Sous-total:							1				1	
Fraude fiscale - impôts sur le revenu	Acc.		1				1						
	Sous-total:		1				1						
Total:			1				1	1				1	

Législation économique

		2000	2015	2016	2017	2018	2019	2020	2021	2022	2023	2024	2025
Sociétés	Acc.				1								
	Sous-total:				1								
Autres	Acc.					1							
	Sous-total:					1							
Total:					1	1							



Pratiques commerciales

		2000	2015	2016	2017	2018	2019	2020	2021	2022	2023	2024	2025
Pratiques du marché et protection du consommateur	Acc.	1											
	Sous-total:	1											
Non spécifié	Acc.	1											
	Sous-total:	1											
Autres	Acc.	1	1	1									
	Sous-total:	1	1	1									
	Total:	3	1	1									

Autres lois spéciales

		2000	2015	2016	2017	2018	2019	2020	2021	2022	2023	2024	2025
Transport	Acc.				2								
	Sous-total:				2								
Prévention: incendies, explosions, accidents	Acc.		1										
	Sous-total:		1										
Loteries et jeux de hasard	Acc.	2											
	Sous-total:	2											
Infr. dans le secteur audiovisuel	Acc.							1					
	Sous-total:							1					
Autres	Acc.	6		1	1			17					
	Sous-total:	6		1	1			17					
	Total:	8	1	1	3			18					

STATISTIQUES POLICIERES DE CRIMINALITE

LIEU DE PERPETRATION: COMMUNE

La Calamine

***ANNEXE III: DETAIL
FIGURES CRIMINELLES / PHENOMENES***



La Calamine

FC Vol moyen de transport

		2000	2015	2016	2017	2018	2019	2020	2021	2022	2023	2024	2025
Vol de voiture	Acc.	9	3	6	5	5	5	3	1	1		1	1
	Tent.	6		2	4		1						
	Total	15	3	8	9	5	6	3	1	1		1	1
Vol de moto	Acc.			1		2	1						1
	Total			1		2	1						1
Carjacking	Acc.	1											
	Total	1											
Vol dans les garages	Acc.		1	1	1	2	1						
	Total		1	1	1	2	1						
Vol de vélomoteur	Acc.	8		2	1	1	1	1	1	1	6		
	Total	8		2	1	1	1	1	1	1	6		
Vol de vélo	Acc.	10	4	1	6	10	5	5	7	4	7	3	
	Total	10	4	1	6	10	5	5	7	4	7	3	



FC Cambriolage

		2000	2015	2016	2017	2018	2019	2020	2021	2022	2023	2024	2025
Cambriolage dans habitation	Acc.	24	47	21	22	26	19	16	8	8	11	30	7
	Tent.	14	13	13	11	7	15	11	9	10	2	8	2
	Total	38	60	34	33	33	34	27	17	18	13	38	9
Cambriolage ds entreprise ou commerce	Acc.	9	3	11	6	5	3		1	4		3	1
	Tent.	2	1	10	2	1	1					1	1
	Total	11	4	21	8	6	4		1	4		4	2
Cambriolage ds service public ou bâtiment administ	Acc.	2	1	1	1					2	1	1	
	Tent.			1			2	1			1		
	Total	2	1	2	1		2	1		2	2	1	
Cambriolage dans bâtiment (total)	Acc.	35	51	33	29	31	22	16	9	14	12	34	8
	Tent.	15	14	24	13	8	18	12	9	10	3	9	3
	Total	50	65	57	42	39	40	28	18	24	15	43	11

FC Vol autre

		2000	2015	2016	2017	2018	2019	2020	2021	2022	2023	2024	2025
Vol à main armée	Acc.	1		1			2		1	1			
	Tent.	2	1										
	Total	3	1	1			2		1	1			
Vol avec violence sans arme	Acc.	5	4	2	2	4	3	1	5	5	1	4	3
	Tent.			1		3	4	1	1	2		2	
	Total	5	4	3	2	7	7	2	6	7	1	6	3
Vol dans ou sur un véhicule	Acc.	51	6	8	9	6	4	7	8	8	4	4	4
	Tent.	5	1	2			1	2		1		1	
	Total	56	7	10	9	6	5	9	8	9	4	5	4
Vol d'armes et explosifs	Acc.	1			1			1			1	1	
	Total	1			1			1			1	1	
Steaming	Tent.											1	
	Total											1	



FC Vol autre

		2000	2015	2016	2017	2018	2019	2020	2021	2022	2023	2024	2025
Vol à l'arraché	Acc.		1										2
	Tent.									1			
	Total		1							1			2
Vol à la tire	Acc.	2	10	1	3		5	1		4	1	3	1
	Tent.												
	Total	2	10	1	3		5	1		4	1	3	1
Vol à l'étalage	Acc.	4	18	13	20	29	27	15	36	20	17	2	2
	Tent.			1	1	1							
	Total	4	18	14	21	30	27	15	36	20	17	2	2
Vol par ruse	Acc.	4	2	2	3	1	2	1	3	4	1	1	1
	Tent.		1	2									
	Total	4	3	4	3	1	2	1	3	4	1	1	1
Vol de métaux	Acc.				2	1			3			1	
	Tent.												
	Total				2	1			3			1	
Vol sur les chantiers	Acc.					2	1	1	2			1	
	Tent.				1				1	1			
	Total				1	2	1	1	3	1		1	
Home-invasion	Acc.											1	
	Tent.												
	Total											1	
Vol d'animaux	Acc.	1				1				1			
	Tent.												
	Total	1				1				1			



Criminalité ICT

		2000	2015	2016	2017	2018	2019	2020	2021	2022	2023	2024	2025
Fraude de cartes de paiements	Acc.			2	1	3				2		1	1
	Total			2	1	3				2		1	1
Phishing	Acc.			1				1	3	17	5	8	7
	Total			1				1	3	17	5	8	7
Shouldersurfing	Acc.			1		1							
	Total			1		1							
Skimming	Acc.									2			
	Total									2			

FC Autre

		2000	2015	2016	2017	2018	2019	2020	2021	2022	2023	2024	2025
Violence contre les métiers d'intérêt général	Acc.		1	3		5	1		1	2	4	1	
	Tent.	1											
	Total	1	1	3		5	1		1	2	4	1	
Viol collectif	Acc.										1		
	Total										1		
Graffiti	Acc.	1	2	39	1	1	6	24	7	5	11	13	3
	Total	1	2	39	1	1	6	24	7	5	11	13	3
Dégradation de voiture	Acc.	3	26	44	25	25	27	22	60	21	18	27	17
	Total	3	26	44	25	25	27	22	60	21	18	27	17
Rixe au couteau	Acc.			1							1		
	Tent.										1	1	
	Total			1							2	1	



PH Violence intrafamiliale (VIF)

		2000	2015	2016	2017	2018	2019	2020	2021	2022	2023	2024	2025
VIF: physique, dans le couple	Acc.	7	11	13	18	19	25	15	15	25	32	16	10
	Total	7	11	13	18	19	25	15	15	25	32	16	10
VIF: physique, envers des descendants	Acc.	1	3	2	4	5	2	4	5		2	1	1
	Tent.						1						
	Total	1	3	2	4	5	3	4	5		2	1	1
VIF: physique, envers d'autres membres	Acc.	11	2	1	3		7	3	5	3	3	4	1
	Total	11	2	1	3		7	3	5	3	3	4	1
VIF: sexuelle, dans le couple	Acc.							1					
	Total							1					
VIF: sexuelle, envers des descendants	Acc.			1									
	Total			1									
VIF: psychique, dans le couple	Acc.	14	4	16	4	6	12	5	4	14	3	15	17
	Total	14	4	16	4	6	12	5	4	14	3	15	17
VIF: psychique, envers des descendants	Acc.							1		1			
	Total							1		1			
VIF: psychique, envers d'autres membres	Acc.		1					1	1	1	2	1	
	Total		1					1	1	1	2	1	
VIF: économique, dans le couple	Acc.	1			1	1				1	1	2	
	Total	1			1	1				1	1	2	
VIF: économique, envers des descendants	Acc.	1						1					
	Total	1						1					
VIF: économique, envers d'autres membres	Acc.	4		2		4	5	1	6	2	1	1	
	Total	4		2		4	5	1	6	2	1	1	



PH Hormones et dopage

	2000	2015	2016	2017	2018	2019	2020	2021	2022	2023	2024	2025
Dopage humain Acc.		2	1				2	1				
Total		2	1				2	1				

PH Drogues

	2000	2015	2016	2017	2018	2019	2020	2021	2022	2023	2024	2025
Vente de cocaïne Acc.		1									1	1
Total		1									1	1

Import-export de cocaïne Acc.			1								1	
Total			1								1	

Production de drogues synthétiques Acc.			1			1		1		1		
Total			1			1		1		1		

Import-export de drogues synthétiques Acc.		1					1				2	
Total		1					1				2	

Vente de drogues synthétiques Acc.		2	2	1	1	1	3		1	2	1	
Total		2	2	1	1	1	3		1	2	1	

Production de cannabis (culture) Acc.		2		3			1	2	1	1	2	
Total		2		3			1	2	1	1	2	

Import-export d'héroïne Acc.				1								
Total				1								

PH Traite des êtres humains

	2000	2015	2016	2017	2018	2019	2020	2021	2022	2023	2024	2025
TEH - exploitation économique Acc.				1						1	1	
Total				1						1	1	

TEH - exploitation sexuelle Acc.					1			1		1		
Total					1			1		1		

PH Violence dans l'espace public

	2000	2015	2016	2017	2018	2019	2020	2021	2022	2023	2024	2025
Violence physique (transport public) Acc.	1				1	3			1	2	2	



PH Violence dans l'espace public

		2000	2015	2016	2017	2018	2019	2020	2021	2022	2023	2024	2025
	Total	1				1	3			1	2	2	
Violence physique (voie publique)	Acc.	17	14	14	9	14	17	12	9	29	17	13	11
	Tent.	2		3	1			1	1		1		1
	Total	19	14	17	10	14	17	13	10	29	18	13	12
Violence physique (autre endroit public)	Acc.	4		2	1	1	3	2		2	3	3	1
	Total	4		2	1	1	3	2		2	3	3	1
Violence physique (endroit accessible au public)	Acc.	10	4	3	5	4	7	4	4	8	7	8	2
	Tent.									1			
	Total	10	4	3	5	4	7	4	4	9	7	8	2
Violence sexuelle (voie publique)	Acc.		1	2	2		1		1	1			
	Total		1	2	2		1		1	1			
Violence sexuelle (autre endroit public)	Acc.			1	3					1			
	Total			1	3					1			
Violence sexuelle (endroit accessible au public)	Acc.	2	2			1	2			2		3	1
	Total	2	2			1	2			2		3	1
Violence psychique (transport public)	Acc.			1		1					1	1	
	Total			1		1					1	1	
Violence psychique (voie publique)	Acc.	14	12	23	27	16	18	15	13	14	16	20	12
	Tent.	2										1	
	Total	16	12	23	27	16	18	15	13	14	16	21	12
Violence psychique (autre endroit public)	Acc.	2	2	3	3	2	1		1	1	1	1	
	Total	2	2	3	3	2	1		1	1	1	1	
Violence psychique (endroit accessible au public)	Acc.	9	3	7	8	5	4	2	4	3	5	13	1
	Total	9	3	7	8	5	4	2	4	3	5	13	1
Vol à main armée (voie publique)	Acc.			1						1			
	Tent.		1										
	Total		1	1						1			



PH Violence dans l'espace public

		2000	2015	2016	2017	2018	2019	2020	2021	2022	2023	2024	2025
Vol à main armée (autre endroit public)	Acc.						1						
	Total						1						
Vol à main armée (endroit accessible au public)	Acc.						1						
	Total						1						
Vol avec violence sans arme (voie publique)	Acc.	3	1			1	3		1		1	3	1
	Tent.					1	2			1		2	
	Total	3	1			2	5		1	1	1	5	1
Vol avec violence sans arme (autre endroit public)	Acc.	1						1					1
	Total	1						1					1
Vol avec violence sans arme (endr. acces. au pub.)	Acc.	1	1	2		1			1	2			
	Tent.						1						
	Total	1	1	2		1	1		1	2			

PH Autre

		2000	2015	2016	2017	2018	2019	2020	2021	2022	2023	2024	2025
Faux policiers	Tent.						2						
	Total						2						
Terrorisme, extrémisme et radicalisme	Acc.					1	1						
	Total					1	1						
Cyberharcèlement	Acc.	3	8	9	8	11	9	7	6	2	9	9	6
	Total	3	8	9	8	11	9	7	6	2	9	9	6
Fraude à l'identité	Acc.	4	5	7	7	8	3	6	7	8	3	9	2
	Tent.	1						1					
	Total	5	5	7	7	8	3	7	7	8	3	9	2



STATISTIQUES POLICIERES DE CRIMINALITE

LIEU DE PERPETRATION: COMMUNE

La Calamine

***ANNEXE IV: FAITS ENREGISTRES
NON CRIMINELS***



La Calamine

Faits non criminels

Maladies / Décès / Disparition

	2000	2015	2016	2017	2018	2019	2020	2021	2022	2023	2024	2025
Suicide	4	7	1	1	7	2	3	7	2	1	2	1
Personne malade	4	4	8	4	8	9	2	3	8	5	4	8
Décès suspect						1		1	1		1	
Décès naturel	2	8	3	2	2	3	6	6	3	4	3	1
Disparition (personne disparue)	4	1	3	5	1	2		7	2	4	2	4
Accident (sauf roulage)	2	1	1	1	2	3		2	1	1	2	
Total	16	21	16	13	20	20	11	26	17	15	14	14

Appels

	2000	2015	2016	2017	2018	2019	2020	2021	2022	2023	2024	2025
Appels	2			1								
Total	2			1								

Problèmes sociaux

	2000	2015	2016	2017	2018	2019	2020	2021	2022	2023	2024	2025
Différends familiaux	14	3	4	4	3	3		1	2	5	8	3
Différend (pas de coups)	9		4		5			1	1	1	1	
Affaire civile	3	6	3	1			1		3	1	1	1
Protection de la jeunesse	7		3	2		2	1	3	1	2		
Autres	7											
Total	40	9	14	7	8	5	2	5	7	9	10	4

Catastrophes

	2000	2015	2016	2017	2018	2019	2020	2021	2022	2023	2024	2025
Fuite de gaz			1							1		
Dégâts tempête			1		3		1		1			
Autres					1			1				
Total			2		4		1	1	1	1		



Ordre public

	2000	2015	2016	2017	2018	2019	2020	2021	2022	2023	2024	2025
Troubles		1		1		3	1	1	2	2		1
Autres	1					1		1				
Total	1	1		1		4	1	2	2	2		1

Agissements suspects

	2000	2015	2016	2017	2018	2019	2020	2021	2022	2023	2024	2025
	12	9	15	5	4	7	4	5	7	8	4	2
Total	12	9	15	5	4	7	4	5	7	8	4	2

Objets trouvés

	2000	2015	2016	2017	2018	2019	2020	2021	2022	2023	2024	2025
		2	2	1			1			1		
Total		2	2	1			1			1		

Objets perdus

	2000	2015	2016	2017	2018	2019	2020	2021	2022	2023	2024	2025
	5	175	152	179	157	163	142	135	132	139	159	89
Total	5	175	152	179	157	163	142	135	132	139	159	89

Autres non-infractions

	2000	2015	2016	2017	2018	2019	2020	2021	2022	2023	2024	2025
Ordonnance de capture				1								
Non-respect des conditions		4	5	1	3						2	
Procès-verbal d'information	14	44	28	29	28	20	11	21	11	14	13	4
Notification		6	3	6	5	14	5	7	12	10	6	
Demande signalement surveillance électronique								3	2	4		
Fonction de contrôle armes								3	3	3	1	
Harcèlement - interdiction de contact												1
Autres non infractions	3											
Total	17	54	36	37	36	34	16	34	28	31	22	5

