

STATISTIQUES POLICIERES DE CRIMINALITE

LIEU DE PERPETRATION: COMMUNE

Juprelle

2000 - 1er Semestre 2025

Police fédérale - DGRIDRIIBIPOL

STATISTIQUES POLICIERES DE CRIMINALITE

LIEU DE PERPETRATION: COMMUNE

Juprelle

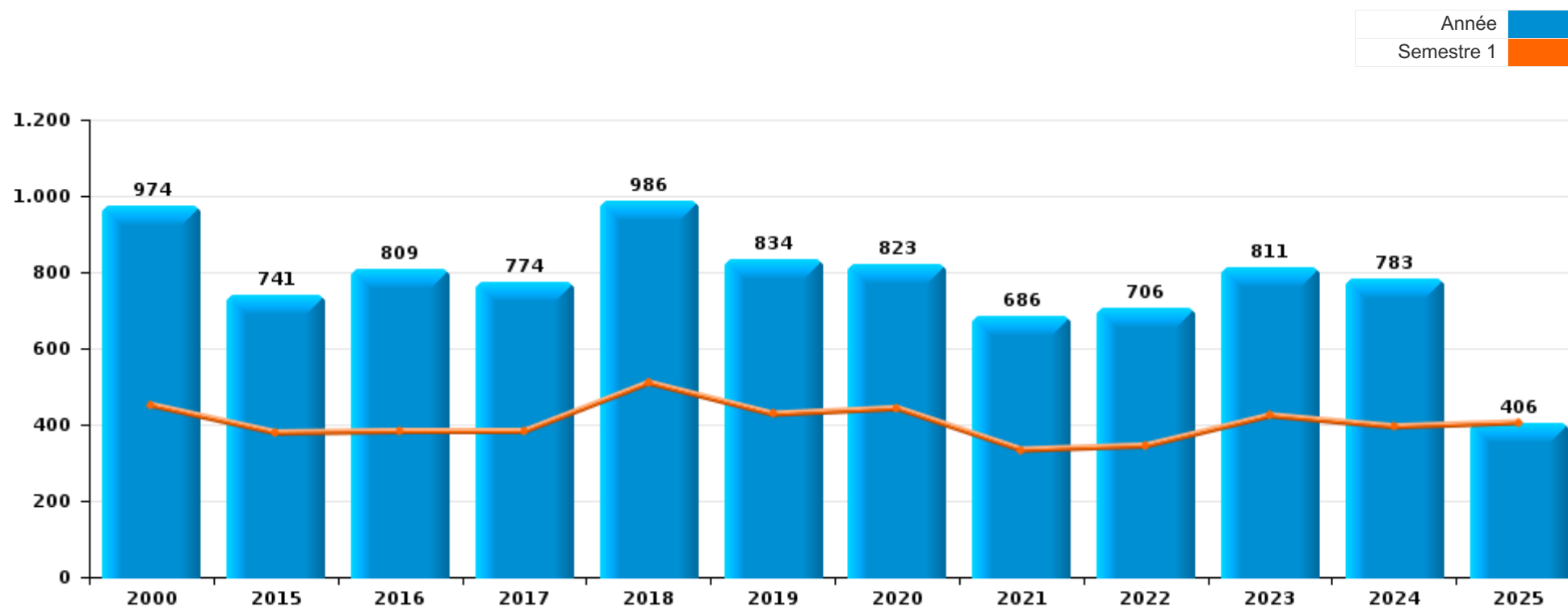
PARTIE I : INFRACTIONS JUDICIAIRES

CRIMINALITE ENREGISTREE COMMISE AU NIVEAU DE LA COMMUNE



Juprelle

	2000	2015	2016	2017	2018	2019	2020	2021	2022	2023	2024	2025
Nombre total des délits	974	741	809	774	986	834	823	686	706	811	783	406



FPF/DGR/DR/BIPOL - Statistiques policières de criminalité (date de clôture: 31/10/2025)

Les données pour les années 2001 jusqu'à 2014 ne sont plus publiées mais restent disponibles sur demande auprès du service BIPOL.

Les données pour 2025 ne concernent que le 1er semestre.



Juprelle

	2000	2015	2016	2017	2018	2019	2020	2021	2022	2023	2024	2025
Infr. contre la sécurité publique	246	202	262	265	332	276	243	218	187	228	191	79
Vol et extorsion	305	155	214	137	175	161	107	74	96	109	116	73
Drogues	139	78	70	98	189	125	104	85	82	69	52	60
Infr. contre l'intégrité physique	61	87	73	74	69	75	59	69	77	110	88	48
Infr. contre autres valeurs morales et sentiments	21	38	37	52	46	32	61	48	53	58	62	29
Dégradation de la propriété	60	41	46	44	38	47	30	28	46	33	41	25
Fraude	19	22	27	21	40	42	33	40	63	53	69	22
Criminalité informatique		7	8	6	6	3	3	7	31	39	52	26
Infr. relative au statut juridique de l'enfant	1	17	17	19	12	13	8	17	11	25	15	5
Environnement	27	8	7	9	22	11	9	9	10	6	11	2
Armes et explosifs	13	13	12	11	4	8	14	16	5	9	15	7
Infr. contre la famille	14	19	7	10	7	5	23	9	3	9	14	1
Infr. contre les moeurs	2	4	6	6	8	5	16	13	6	22	14	3
Santé publique	1						83	5		1		
Infr. contre la foi publique	10	15	5	5	7	3	3	11	7	9	7	5
Registre de population	5	6	1	1	3	6	8	13	4	4	3	4
Infr. contre l'autorité publique	2	4		3	7	3	3	4	7	8	5	4
Protection de la jeunesse	7	3	3	3	4	2	3	2	4	2	5	3
Ivresse et alcool	1	4	3	2	1	2	1	3	6	4	9	4
Législation sur les étrangers	1	4	1	1	5	5	2	2	3	5	5	2
Code pénal social		4	5	4	2	5	1	2		5	3	1
Protection de la personne	3	3	5		5	1	3	4	2	2	2	
Contravention Code pénal	16	1					2	1				1
Autres lois spéciales	7	1			1	1	1	1			3	1
Infr. contre la liberté individuelle	2	1		3	1		2	3	1		1	
Carte d'identité	5					1	1					
Travail	1	3				1						
Exercice illégal de l'autorité publique	2				1			1				
Infr. contre la Sécurité de l'Etat		1			1			1				
Législation économique						1			2			
Protection des revenus publics	2											1
Pratiques commerciales	1											
Provocation crime ou délits										1		
Sous-total	974	741	809	774	986	834	823	686	706	811	783	406
Contravention règlement policier local	4	36	29	40	33	36	26	18	33	40	21	7
Sous-total	4	36	29	40	33	36	26	18	33	40	21	7
Total	978	777	838	814	1.019	870	849	704	739	851	804	413

FPF/DGR/DR1/BIPOL - Statistiques policières de criminalité (date de clôture: 31/10/2025)

Les données pour les années 2001 jusqu'à 2014 ne sont plus publiées mais restent disponibles sur demande auprès du service BIPOL.

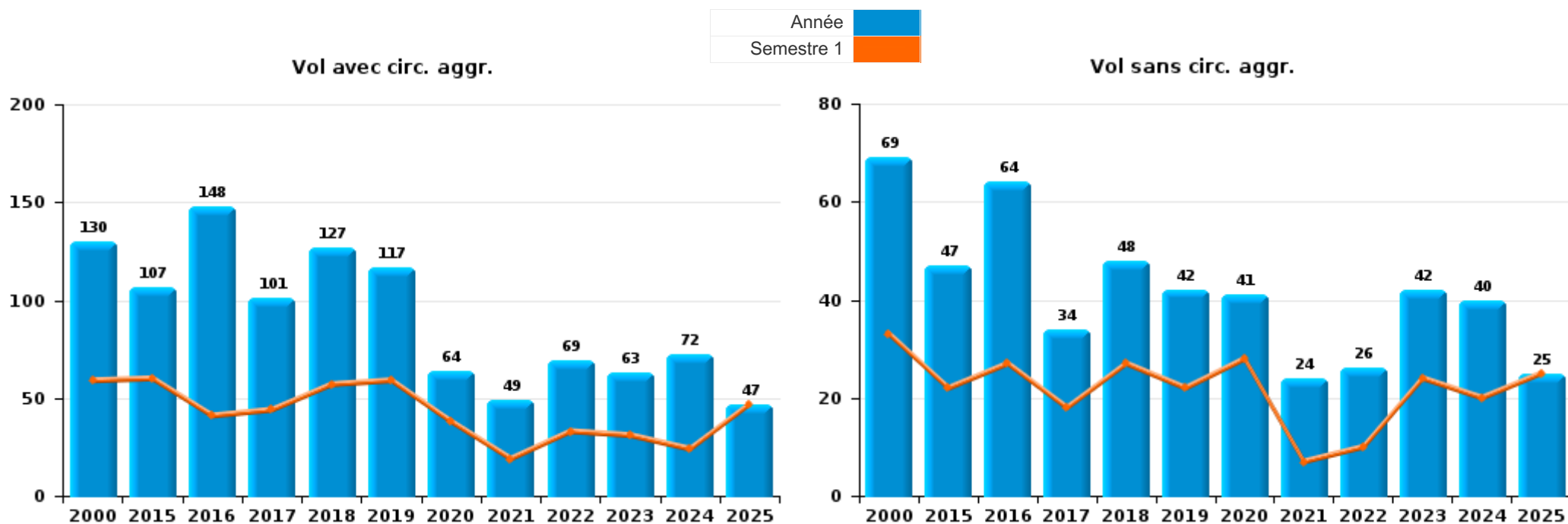
Les données pour 2025 ne concernent que le 1er semestre.



I.1. Catégorie des infractions : Vol et extorsion (top 5 des infractions au niveau national 2024)

Juprelle

	2000	2015	2016	2017	2018	2019	2020	2021	2022	2023	2024	2025
Vol avec circ. aggr.	130	107	148	101	127	117	64	49	69	63	72	47
Vol sans circ. aggr.	69	47	64	34	48	42	41	24	26	42	40	25
Vol non spécifié	106		1	1		1			1	1	1	
Extorsion		1	1	1		1	2	1		3	3	1
Total	305	155	214	137	175	161	107	74	96	109	116	73





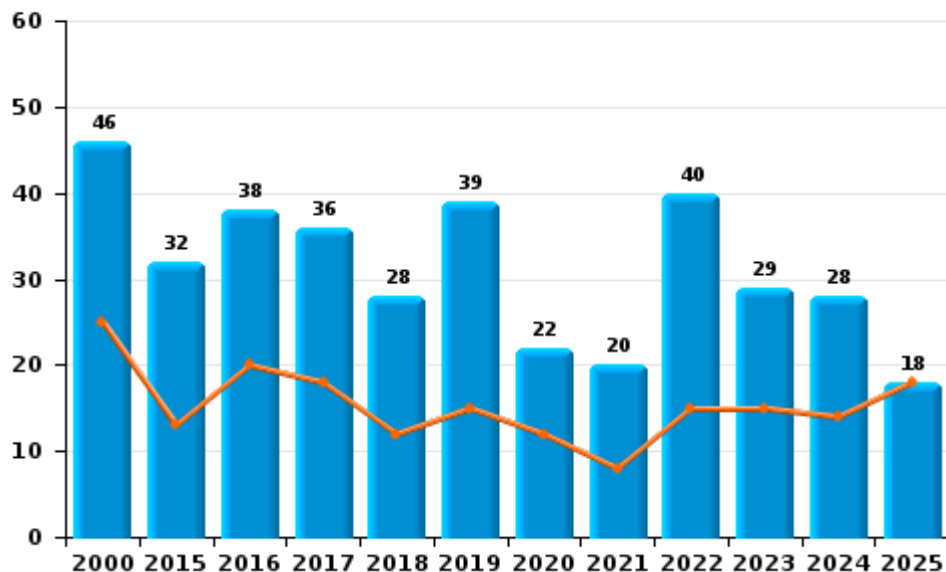
I.2. Catégorie des infractions : Dégradation de la propriété (top 5 des infractions au niveau national 2024)

Juprelle

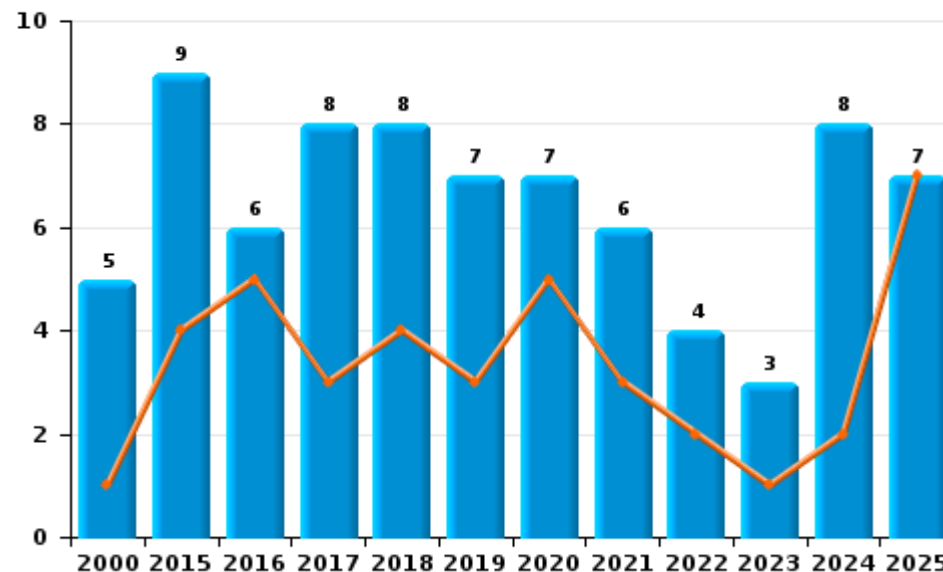
	2000	2015	2016	2017	2018	2019	2020	2021	2022	2023	2024	2025
Vandalisme	46	32	38	36	28	39	22	20	40	29	28	18
Incendie volontaire	1	5	4	5	4	4	2	5	1	1	6	5
Incendie involontaire	4	4	2	3	4	3	5	1	3	2	2	2
Destruction, dénaturation, dégradation	9		2		1	1	1	2	2	1	5	
Destruction par explosion volontaire					1							
Total	60	41	46	44	38	47	30	28	46	33	41	25



Vandalisme



Incendie

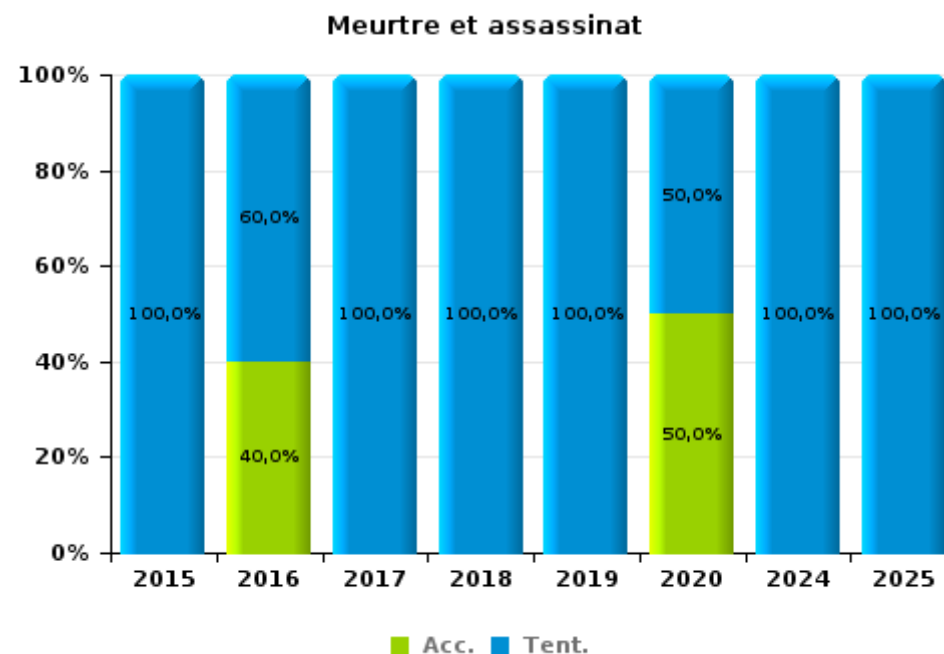
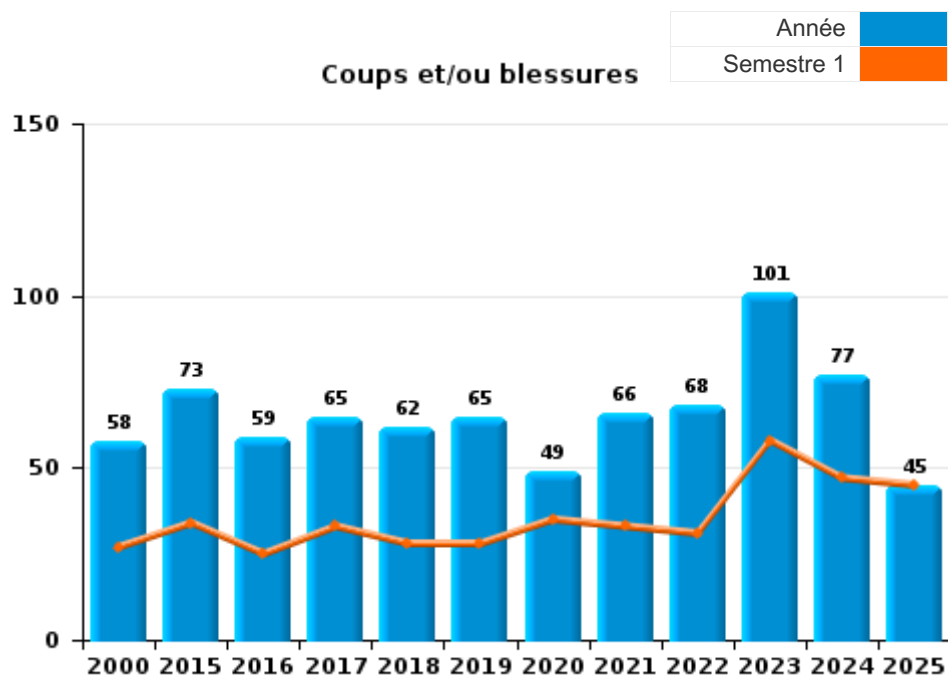




I.3. Catégorie des infractions : Infr. contre l'intégrité physique (top 5 des infractions au niveau national 2024)

Juprelle

	2000	2015	2016	2017	2018	2019	2020	2021	2022	2023	2024	2025
Coups et/ou blessures	58	73	59	65	62	65	49	66	68	101	77	45
Autres	3	12	9	7	5	9	8	3	9	9	7	2
Meurtre et assassinat		2	5	2	2	1	2				4	1
Total	61	87	73	74	69	75	59	69	77	110	88	48



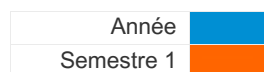
FPF/DGR/DRI/BIPOL - Statistiques policières de criminalité (date de clôture: 31/10/2025)
 Les données pour les années 2001 jusqu'à 2014 ne sont plus publiées mais restent disponibles sur demande auprès du service BIPOL.
 Les données pour 2025 ne concernent que le 1er semestre.



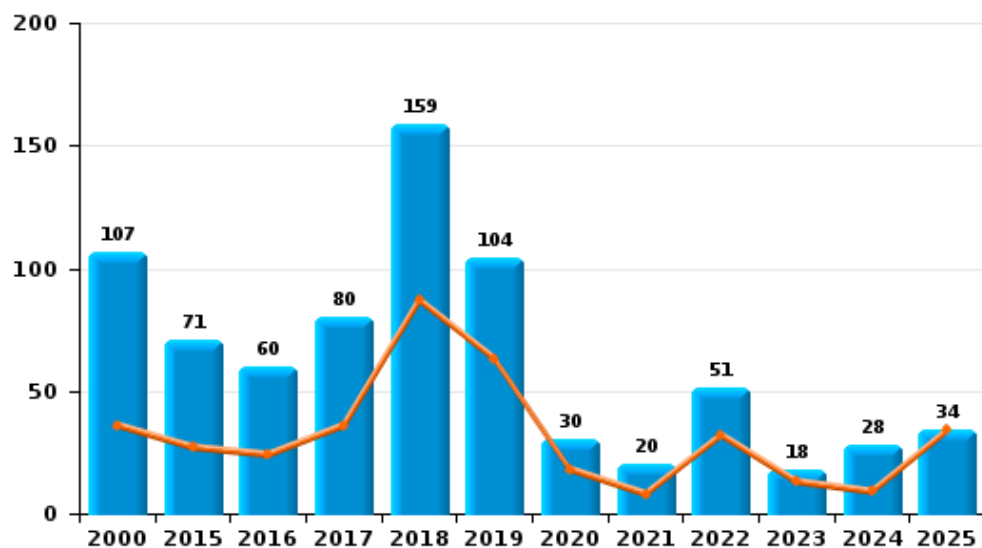
I.4. Catégorie des infractions : Drogues (top 5 des infractions au niveau national 2024)

Juprelle

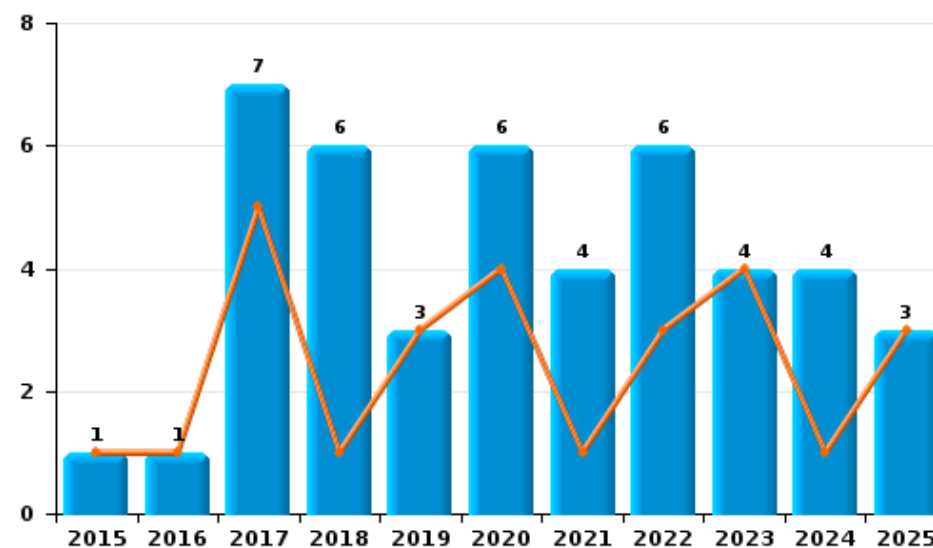
	2000	2015	2016	2017	2018	2019	2020	2021	2022	2023	2024	2025
Détention	107	71	60	80	159	104	30	20	51	18	28	34
Usage	18	1	7	8	9	3	49	45	15	42	14	22
Autres	2	3			13	13	16	15	5	3	2	
Commerce		1	1	7	6	3	6	4	6	4	4	3
Fabrication		2	2	3	2	2	2	1		2	4	1
Importation et exportation	12						1		5			
Total	139	78	70	98	189	125	104	85	82	69	52	60



Détention



Commerce



FPF/DGR/DRI/BIPOL - Statistiques policières de criminalité (date de clôture: 31/10/2025)
 Les données pour les années 2001 jusqu'à 2014 ne sont plus publiées mais restent disponibles sur demande auprès du service BIPOL.
 Les données pour 2025 ne concernent que le 1er semestre.



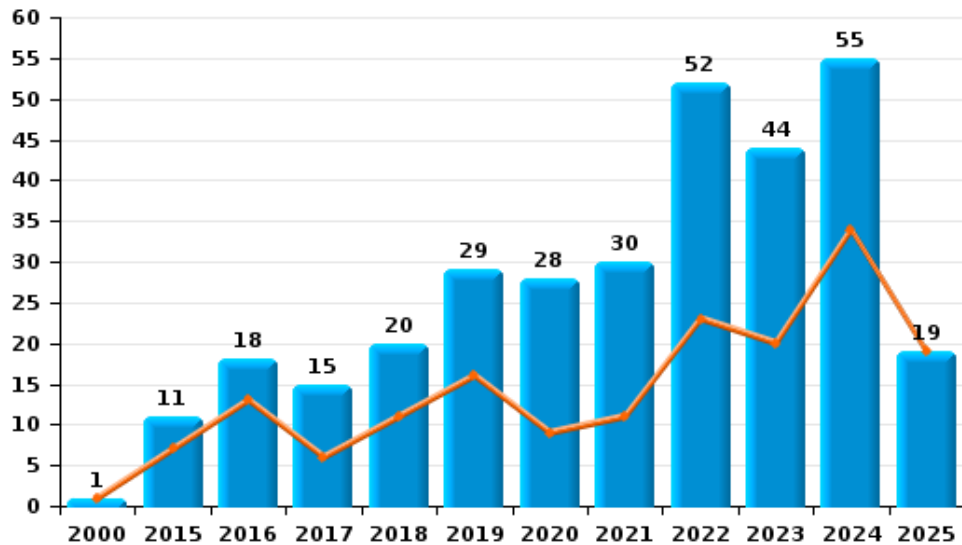
I.5. Catégorie des infractions : Fraude (top 5 des infractions au niveau national 2024)

Juprelle

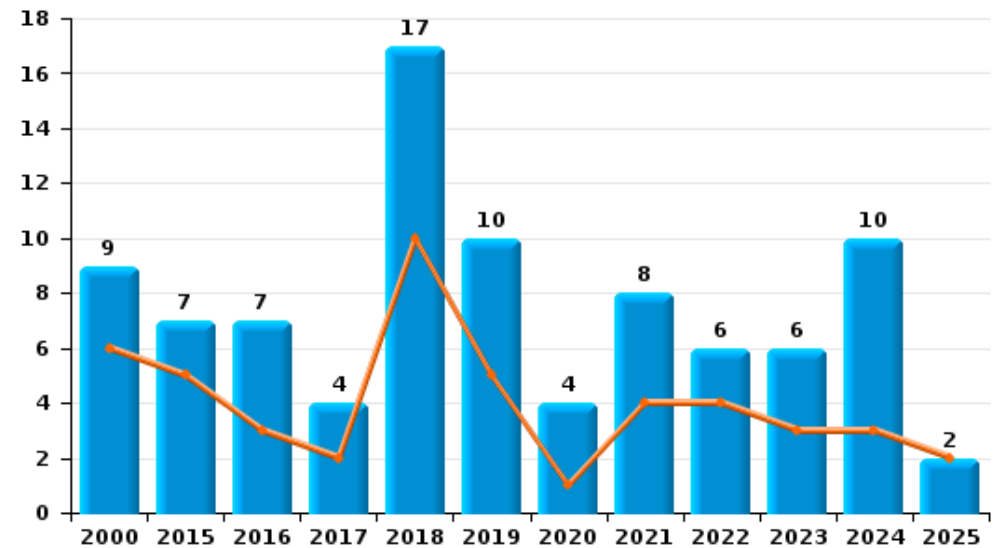
	2000	2015	2016	2017	2018	2019	2020	2021	2022	2023	2024	2025
Escroquerie	1	11	18	15	20	29	28	30	52	44	55	19
Abus de confiance et infr. apparentées	9	7	7	4	17	10	4	8	6	6	10	2
Détournement et destruction frauduleuse	6	2	1	1	1				2	1	2	
Recel		2		1	1	2	1	1	2	1	2	1
Fraudes: Autres	2				1			1		1		
Grivèlerie	1		1									
Infr. liées à l'insolvabilité						1			1			
Total	19	22	27	21	40	42	33	40	63	53	69	22



Escroquerie



Abus de confiance et infr. apparentées



FPF/DGR/DRI/BIPOL - Statistiques policières de criminalité (date de clôture: 31/10/2025)

Les données pour les années 2001 jusqu'à 2014 ne sont plus publiées mais restent disponibles sur demande auprès du service BIPOL.

Les données pour 2025 ne concernent que le 1er semestre.

STATISTIQUES POLICIERES DE CRIMINALITE

LIEU DE PERPETRATION: COMMUNE

Juprelle

PARTIE II : FIGURES CRIMINELLES / PHENOMENES



Juprelle

FC Vol moyen de transport

	2000	2015	2016	2017	2018	2019	2020	2021	2022	2023	2024	2025
Vol de voiture	29	7	6	3	12	10	7	2	2	8	1	1
Vol de moto	2		1									
Carjacking	1		1									
Vol dans les garages	2	2	2	2	7	5	1	1		1		
Vol de vélomoteur	2		2									1
Vol de vélo	1		2	3	6	2	3	1	2			

FC Cambriolage

	2000	2015	2016	2017	2018	2019	2020	2021	2022	2023	2024	2025
Cambriolage dans habitation	151	66	101	70	84	77	32	35	41	44	54	22
Cambriolage ds entreprise ou commerce	10	13	7	5	6	4	5	1	3	2	2	2
Cambriolage ds service public ou bâtiment administ	6	4	4	2	7	4	6	2	2	1	3	2
Vol au bélier						1						
Cambriolage dans bâtiment (total)	167	83	112	77	96	85	43	38	46	47	59	26



FC Vol autre

	2000	2015	2016	2017	2018	2019	2020	2021	2022	2023	2024	2025
Vol à main armée	3	3	3	3	2	3				2		1
Vol avec violence sans arme	3	3	3	3	2	4	4	3	2	4	5	2
Vol dans ou sur un véhicule	41	16	33	15	20	18	12	10	12	17	16	20
Vol d'armes et explosifs	3	1	2	4	2	5		1	1	1	2	2
Arrachage de sac à main											1	
Vol à l'arraché	2		2	1		2	1	1	1		1	1
Vol à la tire	2	1	7		3	2	1	1		1		
Vol à l'étalage	1		1									
Vol par ruse	3		8	1	1	2	3	1	2		2	
Vol de métaux	3	3	2	1	3	1			3	1		
Vol sur les chantiers	6		2	3	3	7	2	3	7		2	
Home-invasion					1	1						
Vol d'animaux		1			2	4		1	1	2		1
Vol de cargaison				2	1							

Criminalité ICT

	2000	2015	2016	2017	2018	2019	2020	2021	2022	2023	2024	2025
Fraude de cartes de paiements		5	2			1			2	1	1	1
Phishing			1	2	1		1	1	17	18	14	1
Ransomware										4	2	
Shouldersurfing			1									
Skimming		2										

FC Autre

	2000	2015	2016	2017	2018	2019	2020	2021	2022	2023	2024	2025
Violence contre les métiers d'intérêt général		9	9	12	8	4	10	6	7	5	6	5
Viol collectif	1							1				
Graffiti		3	4	5	1			1				1
Dégradation de voiture	2	16	22	19	17	34	16	7	22	12	18	13
Rixe au couteau		1	1	7	3		1				2	



PH Violence intrafamiliale (VIF)

	2000	2015	2016	2017	2018	2019	2020	2021	2022	2023	2024	2025
VIF: physique, dans le couple	8	25	10	16	15	17	17	17	21	20	20	14
VIF: physique, envers des descendants		1	2	4	4	5	2	3	4	9	8	1
VIF: physique, envers d'autres membres	12	2	2	3	2	1	2	3	3	1	6	3
VIF: sexuelle, dans le couple										1		
VIF: sexuelle, envers des descendants					1		1	2				
VIF: psychique, dans le couple	13	29	22	28	18	19	30	23	18	38	41	11
VIF: psychique, envers des descendants			1			3		1				1
VIF: psychique, envers d'autres membres						1				1	1	2
VIF: économique, dans le couple		1			1				1	1	2	
VIF: économique, envers d'autres membres	7	7	3	2	2	1	1		2	1	2	

PH Drogues

	2000	2015	2016	2017	2018	2019	2020	2021	2022	2023	2024	2025
Vente de cocaïne				1	1		2		1			1
Production de cannabis (culture)		2				1	1				3	1
Vente-traffic d'héroïne									1			

PH Trafic d'armes

	2000	2015	2016	2017	2018	2019	2020	2021	2022	2023	2024	2025
Commerce et production d'arme à feu et mun.											1	



PH Violence dans l'espace public

	2000	2015	2016	2017	2018	2019	2020	2021	2022	2023	2024	2025
Violence physique (transport public)			1					1				
Violence physique (voie publique)	14	12	9	10	12	12	6	7	5	26	13	7
Violence physique (autre endroit public)		2	1		1							
Violence physique (endroit accessible au public)	3	7	5		6	4	3	3	2	9	7	3
Violence sexuelle (voie publique)	1		1	1	1		1	2			1	
Violence sexuelle (autre endroit public)				1								
Violence sexuelle (endroit accessible au public)			1	1	1				2	2	2	
Violence psychique (transport public)								2	1			
Violence psychique (voie publique)	13	12	8	11	11	5	8	4	8	11	13	4
Violence psychique (autre endroit public)							1		1	1		
Violence psychique (endroit accessible au public)	4	1	3	1	4	6	2	3	3	3	3	1
Vol à main armée (voie publique)		1	1									1
Vol à main armée (autre endroit public)		1										
Vol à main armée (endroit accessible au public)	2	1	1	1		3						
Vol avec violence sans arme (voie publique)		2	1	1		2		2	1	1	1	
Vol avec violence sans arme (endr. acces. au pub.)										1		

PH Autre

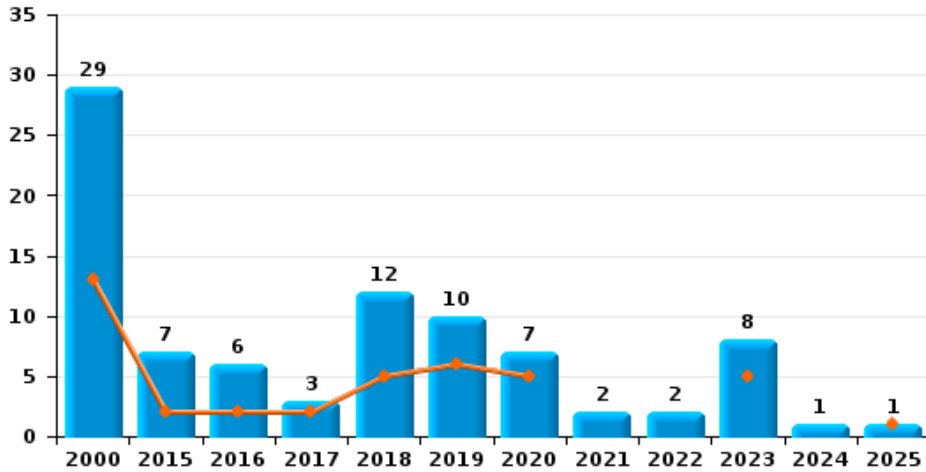
	2000	2015	2016	2017	2018	2019	2020	2021	2022	2023	2024	2025
Faux policiers								1				
Terrorisme, extrémisme et radicalisme			1		3	1	1			1		
Cyberharcèlement	3	4	13	12	27	19	26	31	19	17	29	11
Fraude à l'identité	2	3	3	3	3	3	1	5	4	5	11	5



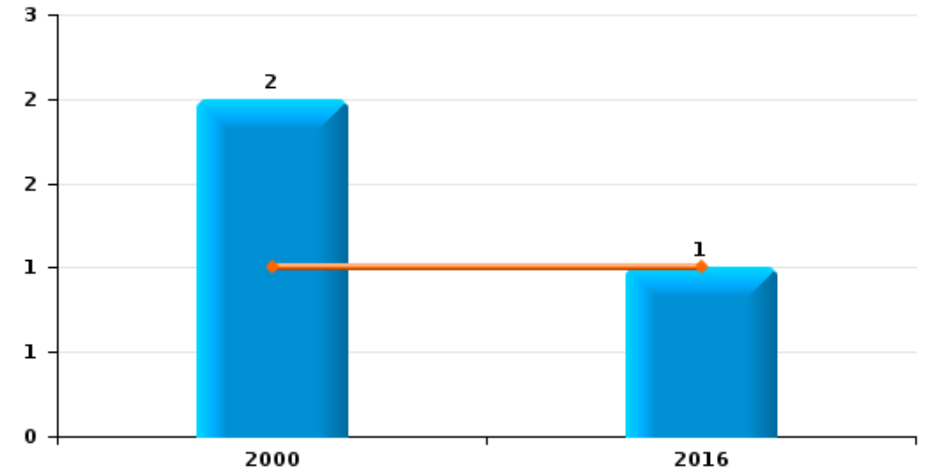
Juprelle

Année	■
Semestre 1	■

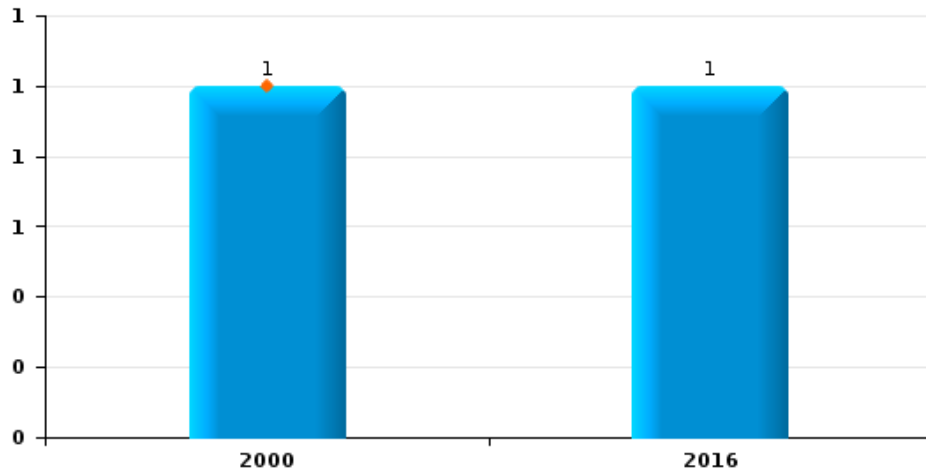
Vol de voiture



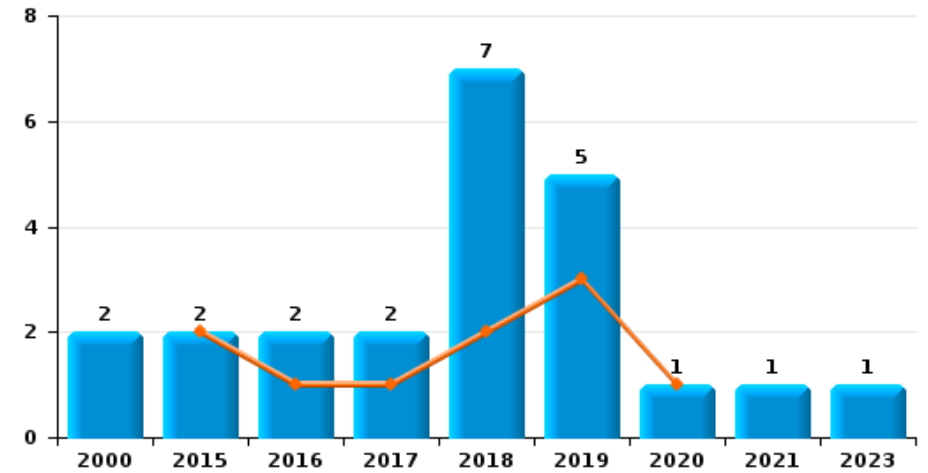
Vol de moto



Carjacking



Vol dans les garages

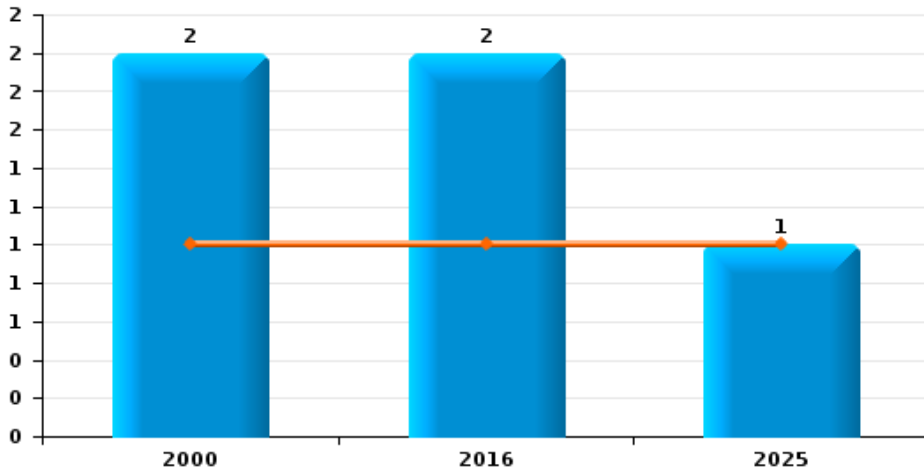




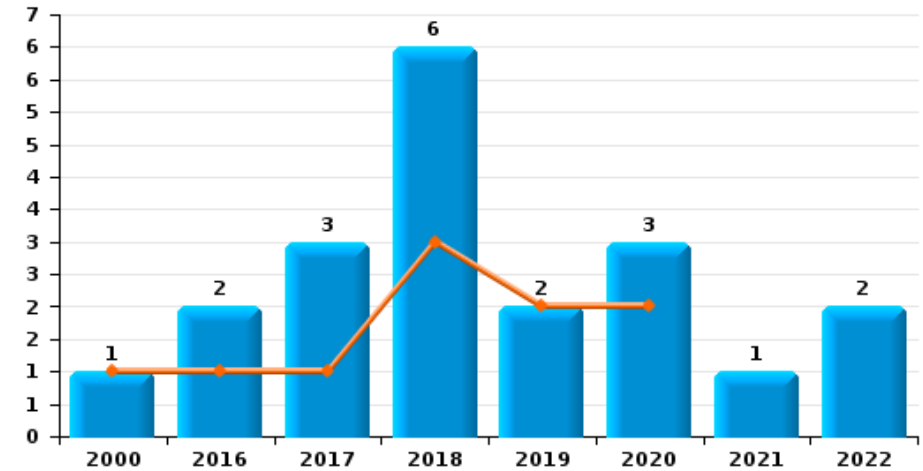
Juprelle

Année	■
Semestre 1	■

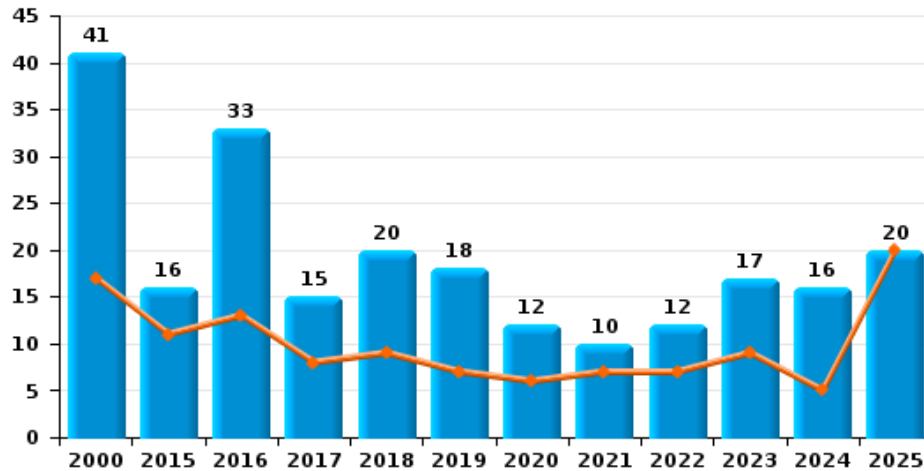
Vol de vélomoteur



Vol de vélo



Vol dans ou sur un véhicule

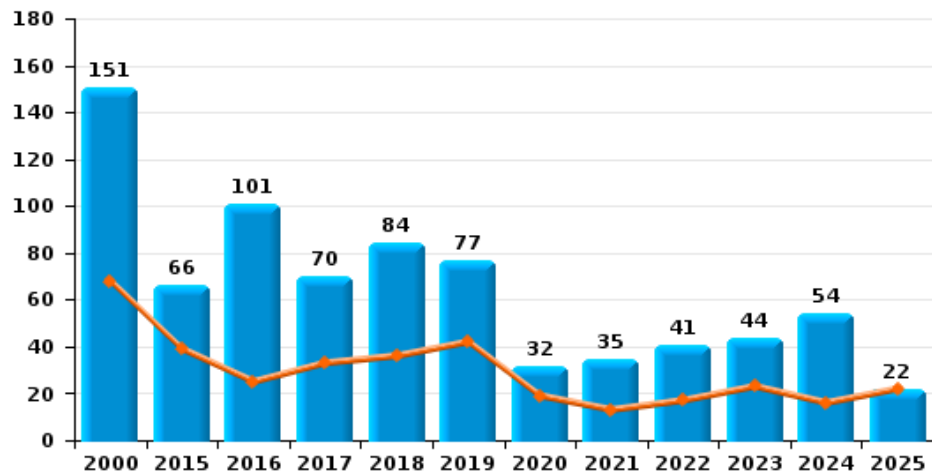




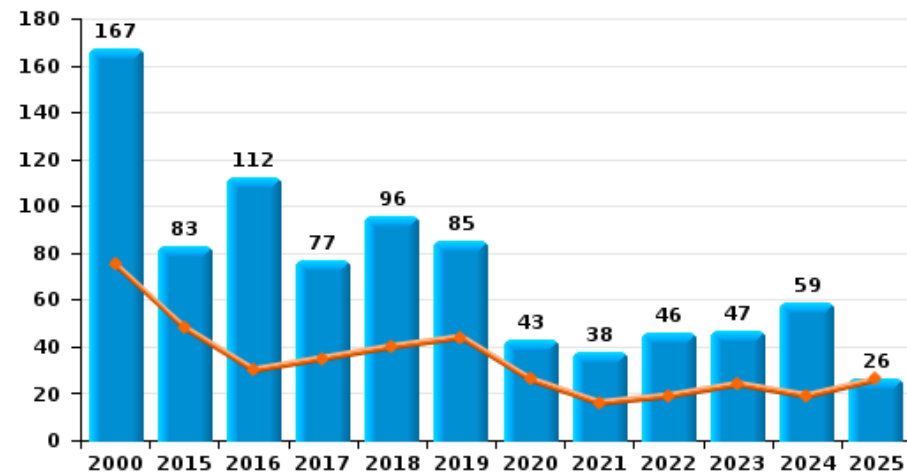
Juprelle

Année	■
Semestre 1	■

Cambriolage dans habitation



Cambriolage dans bâtiment (total)



Cambriolage ds entreprise ou commerce



Cambriolage ds service public ou bâtiment administratif

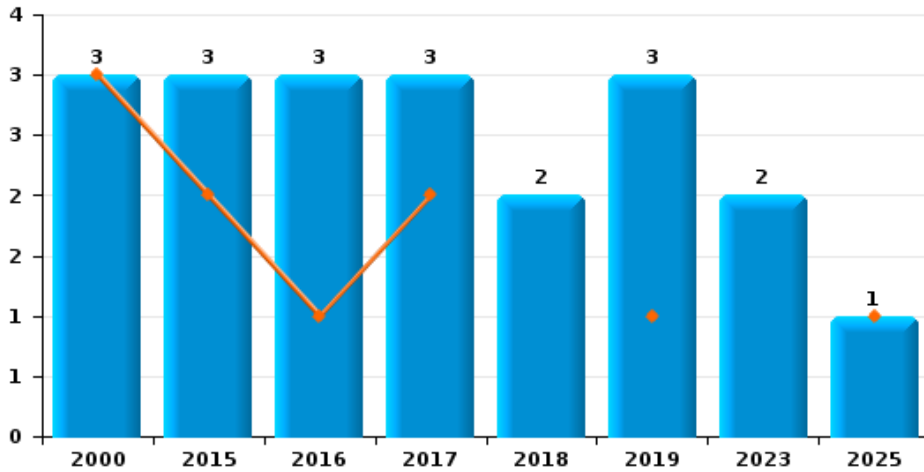




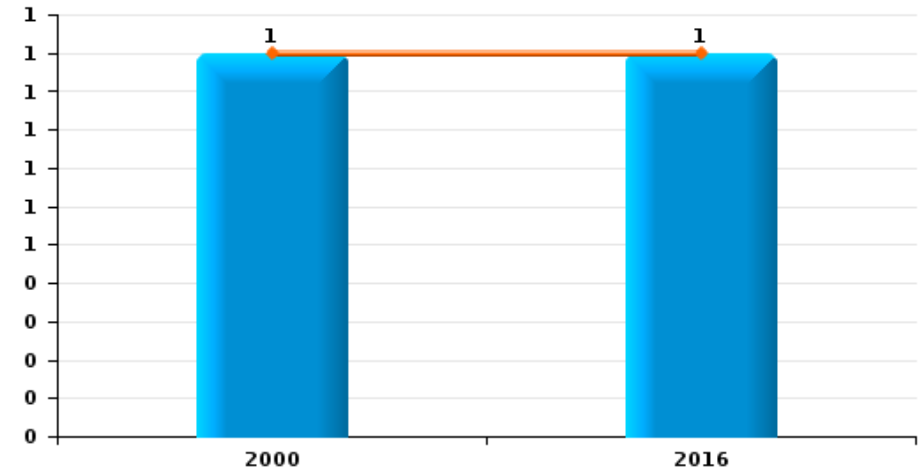
Juprelle

Année ■
Semestre 1 ■

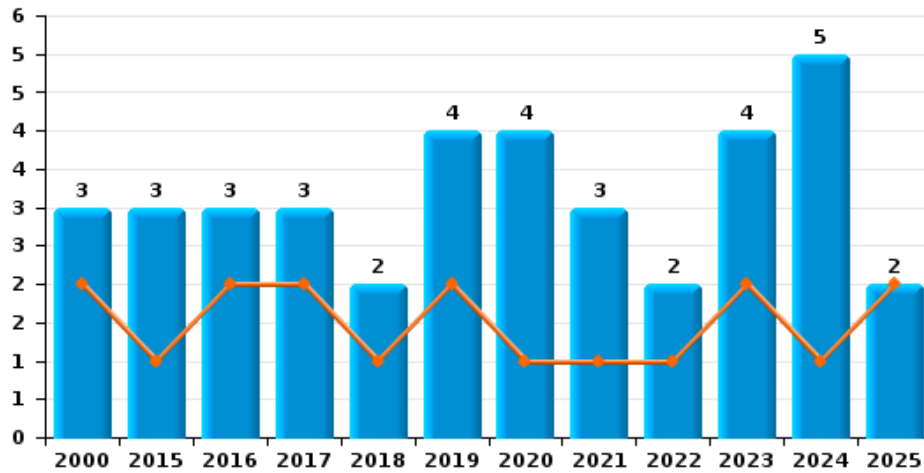
Vol à main armée



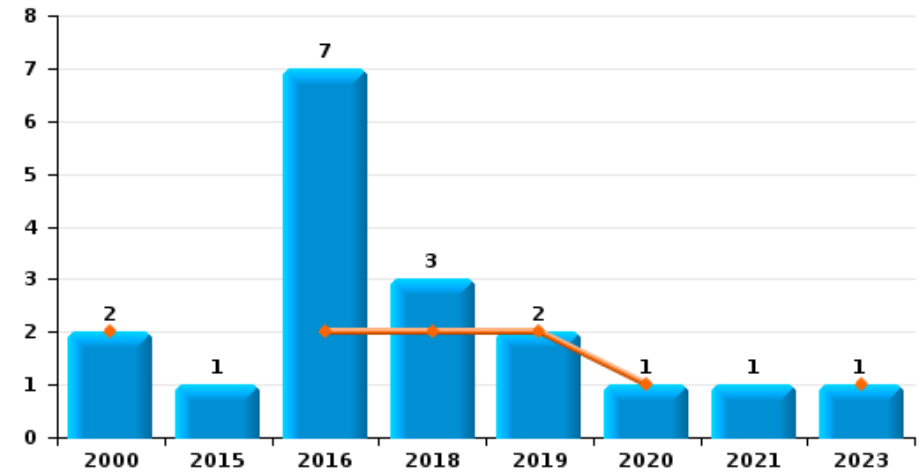
Vol à l'étalage



Vol avec violence sans arme



Vol à la tire

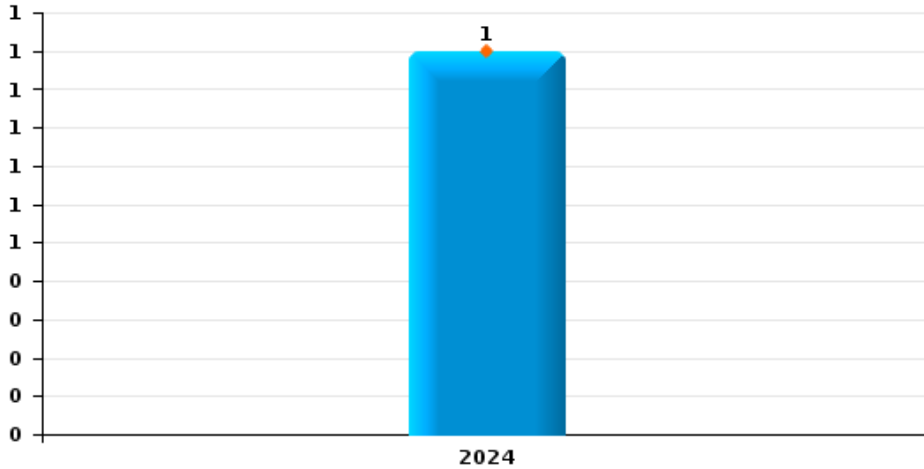




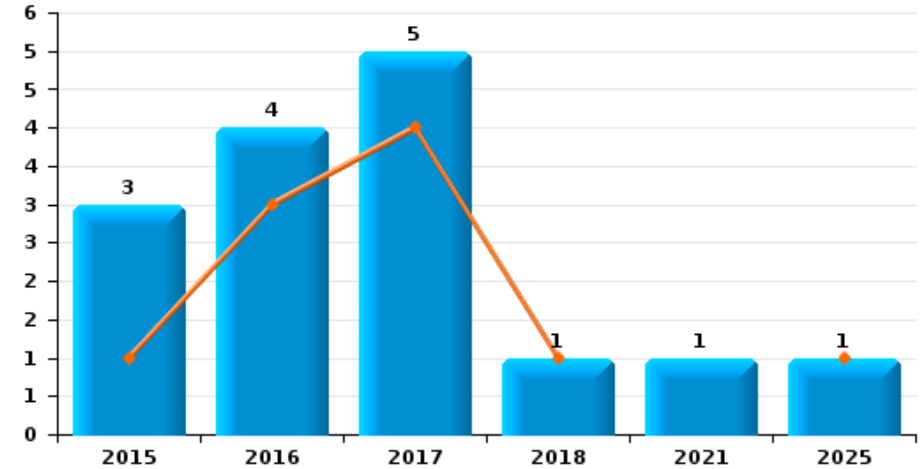
Juprelle

Année ■
Semestre 1 ■

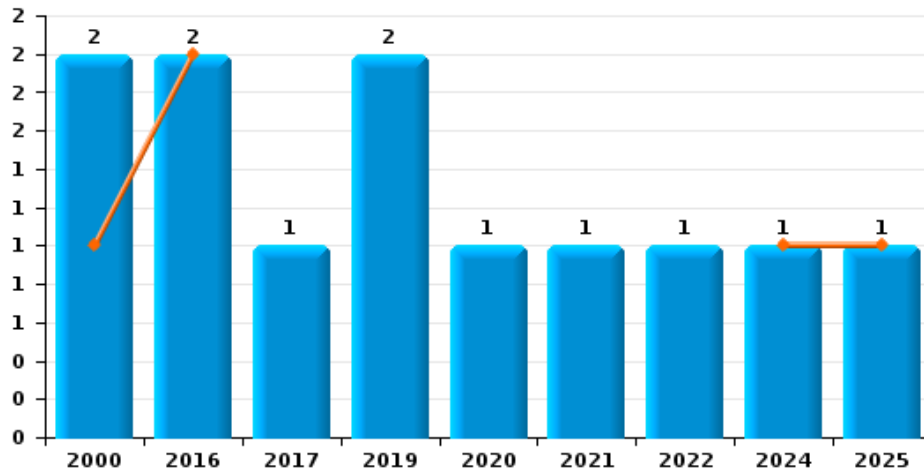
Arrachage de sac à main



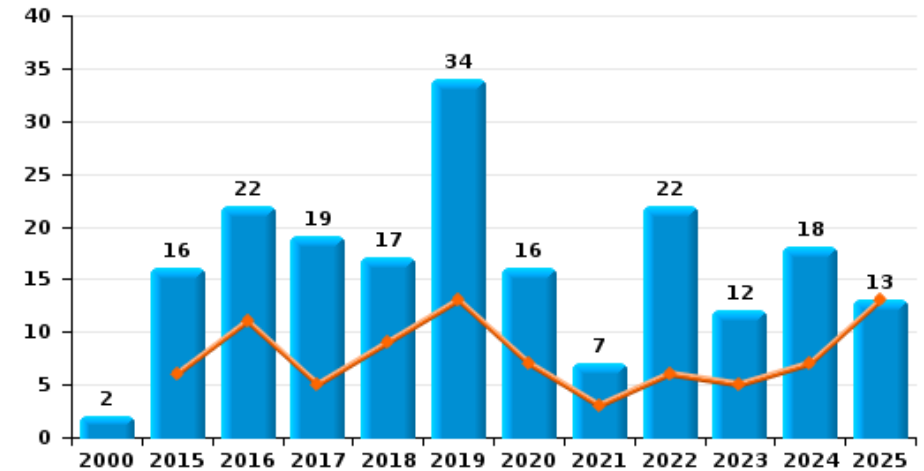
Graffiti



Vol à l'arraché



Dégradation de voiture





Juprelle

FC Vol moyen de transport

		2000	2015	2016	2017	2018	2019	2020	2021	2022	2023	2024	2025
Vol de voiture	Trim 1	5	1			2	4	4			2		
	Trim 2	8	1	2	2	3	2	1			3		1
	Trim 3	11	1	2		4	2			1	2	1	
	Trim 4	5	4	2	1	3	2	2	2	1	1		
Total		29	7	6	3	12	10	7	2	2	8	1	1
Vol de moto	Trim 1	1		1									
	Trim 4	1											
Total		2		1									
Carjacking	Trim 1	1											
	Trim 3			1									
Total		1		1									
Vol dans les garages	Trim 1		1			2	2	1					
	Trim 2		1	1	1		1						
	Trim 3	2				2	1						
	Trim 4			1	1	3	1		1		1		
Total		2	2	2	2	7	5	1	1		1		
Vol de vélomoteur	Trim 1												1
	Trim 2	1		1									
	Trim 3			1									
	Trim 4	1											
Total		2		2									1
Vol de vélo	Trim 1			1		1	2						
	Trim 2	1			1	2		2					
	Trim 3			1	2	3		1	1	2			
Total		1		2	3	6	2	3	1	2			



FC Cambriolage

		2000	2015	2016	2017	2018	2019	2020	2021	2022	2023	2024	2025
Cambriolage dans habitation	Trim 1	41	22	17	16	15	29	10	5	9	13	11	13
	Trim 2	27	17	8	17	21	13	9	8	8	10	5	9
	Trim 3	42	9	24	17	23	8	4	9	12	9	11	
	Trim 4	41	18	52	20	25	27	9	13	12	12	27	
	Total	151	66	101	70	84	77	32	35	41	44	54	22
Cambriolage ds entreprise ou commerce	Trim 1	2	5	2	1			1				1	1
	Trim 2	1	2		1	2	2	2	1	1			1
	Trim 3	3	3	5	3	4	1	2		1	2		
	Trim 4	4	3				1			1		1	
	Total	10	13	7	5	6	4	5	1	3	2	2	2
Cambriolage ds service public ou bâtiment administ	Trim 1	3	2	1				2	1	1			2
	Trim 2	1		2		3		2	1		1	2	
	Trim 3	1	2	1	2	1	1	2		1			
	Trim 4	1				3	3					1	
	Total	6	4	4	2	7	4	6	2	2	1	3	2
Vol au bélier	Trim 2						1						
Total							1						
Cambriolage dans bâtiment (total)	Trim 1	46	29	20	17	15	29	13	6	10	13	12	16
	Trim 2	29	19	10	18	25	15	13	10	9	11	7	10
	Trim 3	46	14	30	22	28	10	8	9	14	11	11	
	Trim 4	46	21	52	20	28	31	9	13	13	12	29	
	Total	167	83	112	77	96	85	43	38	46	47	59	26



FC Vol autre

		2000	2015	2016	2017	2018	2019	2020	2021	2022	2023	2024	2025
Vol à main armée	Trim 1	2	1	1	2								1
	Trim 2	1	1				1						
	Trim 3		1	1	1	1	1				1		
	Trim 4			1		1	1				1		
	Total	3	3	3	3	2	3					2	
Vol avec violence sans arme	Trim 1	2		1		1	1		1	1		1	1
	Trim 2		1	1	2		1	1			2		1
	Trim 3	1		1	1	1	1	2	2			3	
	Trim 4		2				1	1		1	2	1	
	Total	3	3	3	3	2	4	4	3	2	4	5	
Vol dans ou sur un véhicule	Trim 1	10	3	7	4	6	5	3	1	6	6	1	19
	Trim 2	7	8	6	4	3	2	3	6	1	3	4	1
	Trim 3	18	4	7	5	7	9	4	2	3	6	9	
	Trim 4	6	1	13	2	4	2	2	1	2	2	2	
	Total	41	16	33	15	20	18	12	10	12	17	16	
Vol d'armes et explosifs	Trim 1	1					1			1	1		1
	Trim 2		1		1	1	1						1
	Trim 3			1	2	1	2		1			1	
	Trim 4	2		1	1		1					1	
	Total	3	1	2	4	2	5		1	1	1	2	
Arrachage de sac à main	Trim 1											1	
Total												1	
Vol à l'arraché	Trim 1											1	
	Trim 2	1		2									1
	Trim 3	1			1		1		1				
	Trim 4						1	1		1			
	Total	2		2	1		2	1	1	1		1	



FC Vol autre

		2000	2015	2016	2017	2018	2019	2020	2021	2022	2023	2024	2025
Vol à la tire	Trim 1	2		1		1	1	1			1		
	Trim 2			1		1	1						
	Trim 3		1	4					1				
	Trim 4			1		1							
	Total	2	1	7		3	2	1	1			1	
Vol à l'étalage	Trim 1	1		1									
	Total	1		1									
Vol par ruse	Trim 1	1		1	1				1	1			
	Trim 2	1		2			1	2		1			
	Trim 3	1		4			1	1				1	
	Trim 4			1		1						1	
	Total	3		8	1	1	2	3	1	2			2
Vol de métaux	Trim 1	3	2										
	Trim 2		1			3	1			3	1		
	Trim 3			2	1								
	Total	3	3	2	1	3	1			3	1		
Vol sur les chantiers	Trim 1	1		1		1	3	1	1	1			
	Trim 2	1			1	1	1	1	1	5			
	Trim 3	3			2	1	3		1	1		2	
	Trim 4	1		1									
	Total	6		2	3	3	7	2	3	7			2
Home-invasion	Trim 2						1						
	Trim 3					1							
	Total					1	1						



FC Vol autre

		2000	2015	2016	2017	2018	2019	2020	2021	2022	2023	2024	2025
Vol d'animaux	Trim 1						1						
	Trim 2				1	1					1		1
	Trim 3				1					1			
	Trim 4		1				2		1		1		
	Total		1			2	4		1	1	2		1
Vol de cargaison	Trim 1				1	1							
	Trim 3				1								
	Total				2	1							



Criminalité ICT

		2000	2015	2016	2017	2018	2019	2020	2021	2022	2023	2024	2025
Fraude de cartes de paiements	Trim 1									1			1
	Trim 2			1								1	
	Trim 3		2	1			1			1	1		
	Trim 4		3										
Total			5	2			1			2	1	1	1
Phishing	Trim 1								1	7	6	2	
	Trim 2				1		1			4	4	5	1
	Trim 3			1						1	3	4	
	Trim 4			1	1					5	5	3	
Total				1	2	1		1	1	17	18	14	1
Ransomware	Trim 1											2	
	Trim 4										4		
Total											4	2	
Shouldersurfing	Trim 2			1									
Total				1									
Skimming	Trim 4		2										
Total			2										



FC Autre

		2000	2015	2016	2017	2018	2019	2020	2021	2022	2023	2024	2025
Violence contre les métiers d'intérêt général	Trim 1		1		1	1	2	6	3	3	2	4	2
	Trim 2		3	2	4	3		3	1	1			3
	Trim 3			4	3		1	1	1			1	
	Trim 4		5	3	4	4	1		1	3	3	1	
Total			9	9	12	8	4	10	6	7	5	6	5
Viol collectif	Trim 2	1											
	Trim 4								1				
Total		1							1				
Graffiti	Trim 1		1	1		1							1
	Trim 2			2	4								
	Trim 3		1	1					1				
	Trim 4		1		1								
Total			3	4	5	1			1				1
Dégradation de voiture	Trim 1		5	7	2	5	8	3	3	3	1	3	8
	Trim 2		1	4	3	4	5	4		3	4	4	5
	Trim 3	1	7	7	11	6	16	6	3	8	3	5	
	Trim 4	1	3	4	3	2	5	3	1	8	4	6	
Total		2	16	22	19	17	34	16	7	22	12	18	13
Rixe au couteau	Trim 1				1	1						1	
	Trim 2			1	3	1		1					
	Trim 3		1		2	1							
	Trim 4				1							1	
Total			1	1	7	3		1				2	



PH Violence intrafamiliale (VIF)

		2000	2015	2016	2017	2018	2019	2020	2021	2022	2023	2024	2025
VIF: physique, dans le couple	Trim 1	2	3	1	2	4	3	7	1	4	9	6	5
	Trim 2	2	6	2	6	2	1	6	4	6	5	4	9
	Trim 3	3	5	1	3	6	6	1	6	3	2	5	
	Trim 4	1	11	6	5	3	7	3	6	8	4	5	
	Total	8	25	10	16	15	17	17	17	17	21	20	20
VIF: physique, envers des descendants	Trim 1				1	1	3	1	1	3	4	2	1
	Trim 2		1	1	2	1	1			1	2	4	
	Trim 3			1	1	1		1	1		2	2	
	Trim 4					1	1		1		1		
	Total		1	2	4	4	5	2	3	4	9	8	1
VIF: physique, envers d'autres membres	Trim 1	4	1				1	1	1	1		3	2
	Trim 2	5			1	1		1				1	1
	Trim 3	1		2	2				1		1	1	
	Trim 4	2	1			1			1	2		1	
	Total	12	2	2	3	2	1	2	3	3	3	1	6
VIF: sexuelle, dans le couple	Trim 1										1		
Total											1		
VIF: sexuelle, envers des descendants	Trim 1							1					
Trim 3					1		1	1					
Total					1		1	2					
VIF: psychique, dans le couple	Trim 1		10	4	2	3	5	5	6	2	12	10	3
	Trim 2	2	7	9	6	7	7	1	6	8	12	10	8
	Trim 3	6	8	2	5	6	5	9	6	2	10	14	
	Trim 4	5	4	7	15	2	2	15	5	6	4	7	
	Total	13	29	22	28	18	19	30	23	18	38	41	11



PH Violence intrafamiliale (VIF)

		2000	2015	2016	2017	2018	2019	2020	2021	2022	2023	2024	2025
VIF: psychique, envers des descendants	Trim 1								1				
	Trim 2						3						1
	Trim 4			1									
	Total			1			3		1				1
VIF: psychique, envers d'autres membres	Trim 1										1		1
	Trim 2												1
	Trim 3						1						
	Trim 4											1	
Total						1				1	1	2	
VIF: économique, dans le couple	Trim 1									1			
	Trim 2					1					1		
	Trim 3											1	
	Trim 4		1									1	
Total		1			1				1	1	2		
VIF: économique, envers d'autres membres	Trim 1			2	1		1			1		2	
	Trim 2	4	2	1		2					1		
	Trim 3	2	2										
	Trim 4	1	3		1			1		1			
Total	7	7	3	2	2	1	1		2	1	2		



PH Drogues

		2000	2015	2016	2017	2018	2019	2020	2021	2022	2023	2024	2025
Vente de cocaïne	Trim 1							1					
	Trim 2							1					1
	Trim 3			1	1					1			
Total				1	1			2		1			1
Production de cannabis (culture)	Trim 2							1				2	1
	Trim 3		1				1						
	Trim 4		1									1	
Total			2				1	1				3	1
Vente-traffic d héroïne	Trim 3									1			
Total										1			



PH Trafic d'armes

		2000	2015	2016	2017	2018	2019	2020	2021	2022	2023	2024	2025
Commerce et production d'arme à feu et mun.	Trim 4											1	
	Total											1	



PH Violence dans l'espace public

		2000	2015	2016	2017	2018	2019	2020	2021	2022	2023	2024	2025
Violence physique (transport public)	Trim 1			1									
	Trim 2								1				
	Total			1					1				
Violence physique (voie publique)	Trim 1	4	4	1	3	4	1	3	1	2	13	2	5
	Trim 2	1	1	3	3	2	2	1	3	3	5	4	2
	Trim 3	6	4	2	3	3	6	2	2		2	3	
	Trim 4	3	3	3	1	3	3		1		6	4	
	Total	14	12	9	10	12	12	6	7	5	26	13	7
Violence physique (autre endroit public)	Trim 1			1		1							
	Trim 4		2										
	Total		2	1		1							
Violence physique (endroit accessible au public)	Trim 1	2	3	2		1	1			1	3	1	2
	Trim 2		2	1		1		2	1		1	3	1
	Trim 3	1		2		3	2		1		1	2	
	Trim 4		2			1	1	1	1	1	4	1	
	Total	3	7	5		6	4	3	3	2	9	7	3
Violence sexuelle (voie publique)	Trim 1				1								
	Trim 2	1		1									
	Trim 3					1		1	2				
	Trim 4											1	
	Total	1		1	1	1		1	2			1	
Violence sexuelle (autre endroit public)	Trim 1				1								
	Total				1								
Violence sexuelle (endroit accessible au public)	Trim 1										1		
	Trim 2					1						1	
	Trim 3		1							1	1		
	Trim 4				1					1		1	
	Total		1	1	1					2	2	2	



PH Violence dans l'espace public

		2000	2015	2016	2017	2018	2019	2020	2021	2022	2023	2024	2025
Violence psychique (transport public)	Trim 2								1	1			
	Trim 4								1				
	Total								2	1			
Violence psychique (voie publique)	Trim 1	5	3	3	2	3	2	2		1	4	4	1
	Trim 2	2	1	4	7	4	2	3	1	2	3	4	3
	Trim 3	1	3	1		4		3	1	1	1	3	
	Trim 4	5	5		2		1		2	4	3	2	
	Total	13	12	8	11	11	5	8	4	8	11	13	4
Violence psychique (autre endroit public)	Trim 3							1					
	Trim 4									1	1		
	Total							1		1	1		
Violence psychique (endroit accessible au public)	Trim 1	2	1	1	1	2	3	1	2	1		2	
	Trim 2			1			2			1	1	1	1
	Trim 3	1		1		1	1	1	1	1	2		
	Trim 4	1				1							
	Total	4	1	3	1	4	6	2	3	3	3	3	1
Vol à main armée (voie publique)	Trim 1		1										1
	Trim 3			1									
	Total		1	1									1
Vol à main armée (autre endroit public)	Trim 3		1										
	Total		1										
Vol à main armée (endroit accessible au public)	Trim 1	2		1									
	Trim 2		1				1						
	Trim 3				1		1						
	Trim 4						1						
	Total	2	1	1	1		3						



PH Violence dans l'espace public

		2000	2015	2016	2017	2018	2019	2020	2021	2022	2023	2024	2025
Vol avec violence sans arme (voie publique)	Trim 1								1			1	
	Trim 2		1	1	1						1		
	Trim 3						1		1				
	Trim 4		1				1			1			
Total			2	1	1		2		2	1	1	1	
Vol avec violence sans arme (endr. acces. au pub.)	Trim 4										1		
	Total										1		



PH Autre

		2000	2015	2016	2017	2018	2019	2020	2021	2022	2023	2024	2025
Faux policiers	Trim 1								1				
	Total								1				
Terrorisme, extrémisme et radicalisme	Trim 1				1								
	Trim 2				1	1							
	Trim 4		1		1		1				1		
	Total		1		3	1	1				1		
Cyberharcèlement	Trim 1	1	1	2	2	11	9	7	12	2	5	10	3
	Trim 2	1	1	5	4	7	3	6	5	8	7	10	8
	Trim 3			4	4	7	4	5	4	3	2	6	
	Trim 4	1	1	2	2	2	3	8	10	6	3	3	
	Total	3	4	13	12	27	19	26	31	19	17	29	11
Fraude à l'identité	Trim 1		1		1	2			2		1	6	3
	Trim 2	1	2	2	2	1			1	2	1	3	2
	Trim 3			1			2	1			1		
	Trim 4	1					1		2	2	2	2	
	Total	2	3	3	3	3	3	1	5	4	5	11	5



Juprelle

2024

FC Vol moyen de transport

	Juil	Total
Vol de voiture	1	1

FC Cambriolage

	Jan	Fév	Mar	Avr	Mai	Juin	Juil	Août	Sep	Oct	Nov	Déc	Total
Cambriolage dans habitation	4	2	5	2	3		5	2	4	6	12	9	54
Cambriolage ds entreprise ou commerce		1								1			2
Cambriolage ds service public ou bâtiment administ						2				1			3
Cambriolage dans bâtiment (total)	4	3	5	2	3	2	5	2	4	8	12	9	59

FC Vol autre

	Jan	Mar	Mai	Juin	Juil	Août	Sep	Oct	Nov	Total
Vol avec violence sans arme	1				1	1	1		1	5
Vol dans ou sur un véhicule		1	1	3	2	4	3	1	1	16
Vol d'armes et explosifs						1			1	2
Arrachage de sac à main	1									1
Vol à l'arraché	1									1
Vol par ruse					1				1	2
Vol sur les chantiers						2				2

Criminalité ICT

	Jan	Fév	Mar	Avr	Mai	Juin	Juil	Août	Sep	Nov	Déc	Total
Fraude de cartes de paiements					1							1
Phishing	2			1	2	2	2	1	1	1	2	14
Ransomware		1	1									2



FC Autre

	Fév	Mar	Avr	Mai	Juin	Juil	Août	Sep	Oct	Nov	Déc	Total
Violence contre les métiers d'intérêt général	2	2				1				1		6
Dégradation de voiture	1	2	2	1	1	1	1	3	3	1	2	18
Rixe au couteau	1										1	2

PH Violence intrafamiliale (VIF)

	Jan	Fév	Mar	Avr	Mai	Juin	Juil	Août	Sep	Oct	Nov	Déc	Total
VIF: physique, dans le couple		4	2	2	1	1	2	1	2	1	2	2	20
VIF: physique, envers des descendants	1	1			2	2		2					8
VIF: physique, envers d'autres membres		1	2		1			1				1	6
VIF: psychique, dans le couple	2	6	2	3	2	5	5	6	3	3		4	41
VIF: psychique, envers d'autres membres												1	1
VIF: économique, dans le couple							1					1	2
VIF: économique, envers d'autres membres	2												2

PH Drogues

	Avr	Mai	Nov	Total
Production de cannabis (culture)	1	1	1	3

PH Trafic d'armes

	Déc	Total
Commerce et production d'arme à feu et mun.	1	1



PH Violence dans l'espace public

	Jan	Fév	Mar	Avr	Mai	Juin	Juil	Août	Sep	Oct	Nov	Déc	Total
Violence physique (voie publique)	1	1			3	1	1		2		2	2	13
Violence physique (endroit accessible au public)			1		1	2		1	1			1	7
Violence sexuelle (voie publique)											1		1
Violence sexuelle (endroit accessible au public)						1					1		2
Violence psychique (voie publique)	1	1	2	2		2	2	1		1	1		13
Violence psychique (endroit accessible au public)	1		1		1								3
Vol avec violence sans arme (voie publique)	1												1

PH Autre

	Jan	Fév	Mar	Avr	Mai	Juin	Juil	Août	Oct	Nov	Déc	Total
Cyberharcèlement	3	4	3	2	4	4	2	4	1		2	29
Fraude à l'identité	2	1	3	1	2				1	1		11



2025

FC Vol moyen de transport

	Fév	Mai	Total
Vol de voiture		1	1
Vol de vélomoteur	1		1

FC Cambriolage

	Jan	Fév	Mar	Avr	Mai	Juin	Total
Cambriolage dans habitation	4	7	2	5	3	1	22
Cambriolage ds entreprise ou commerce			1		1		2
Cambriolage ds service public ou bâtiment administ			2				2
Cambriolage dans bâtiment (total)	4	7	5	5	4	1	26

FC Vol autre

	Jan	Fév	Avr	Mai	Juin	Total
Vol à main armée		1				1
Vol avec violence sans arme	1				1	2
Vol dans ou sur un véhicule		19		1		20
Vol d'armes et explosifs		1	1			2
Vol à l'arraché					1	1
Vol d'animaux			1			1

Criminalité ICT

	Mar	Mai	Total
Fraude de cartes de paiements	1		1
Phishing		1	1



FC Autre

	Jan	Fév	Mar	Avr	Mai	Juin	Total
Violence contre les métiers d'intérêt général	1	1			2	1	5
Graffiti		1					1
Dégradation de voiture	5	1	2	4		1	13

PH Violence intrafamiliale (VIF)

	Jan	Fév	Mar	Avr	Mai	Juin	Total
VIF: physique, dans le couple	2	2	1	3	4	2	14
VIF: physique, envers des descendants			1				1
VIF: physique, envers d'autres membres	1	1				1	3
VIF: psychique, dans le couple	2	1		4	2	2	11
VIF: psychique, envers des descendants					1		1
VIF: psychique, envers d'autres membres	1				1		2

PH Drogues

	Avr	Juin	Total
Vente de cocaïne	1		1
Production de cannabis (culture)		1	1

PH Violence dans l'espace public

	Jan	Fév	Mar	Avr	Mai	Juin	Total
Violence physique (voie publique)	1	2	2	2			7
Violence physique (endroit accessible au public)	1		1			1	3
Violence psychique (voie publique)			1	3			4
Violence psychique (endroit accessible au public)					1		1
Vol à main armée (voie publique)		1					1



PH Autre

	Jan	Fév	Mar	Avr	Mai	Juin	Total
Cyberharcèlement		1	2	2	2	4	11
Fraude à l'identité	3			1		1	5

STATISTIQUES POLICIERES DE CRIMINALITE

LIEU DE PERPETRATION: COMMUNE

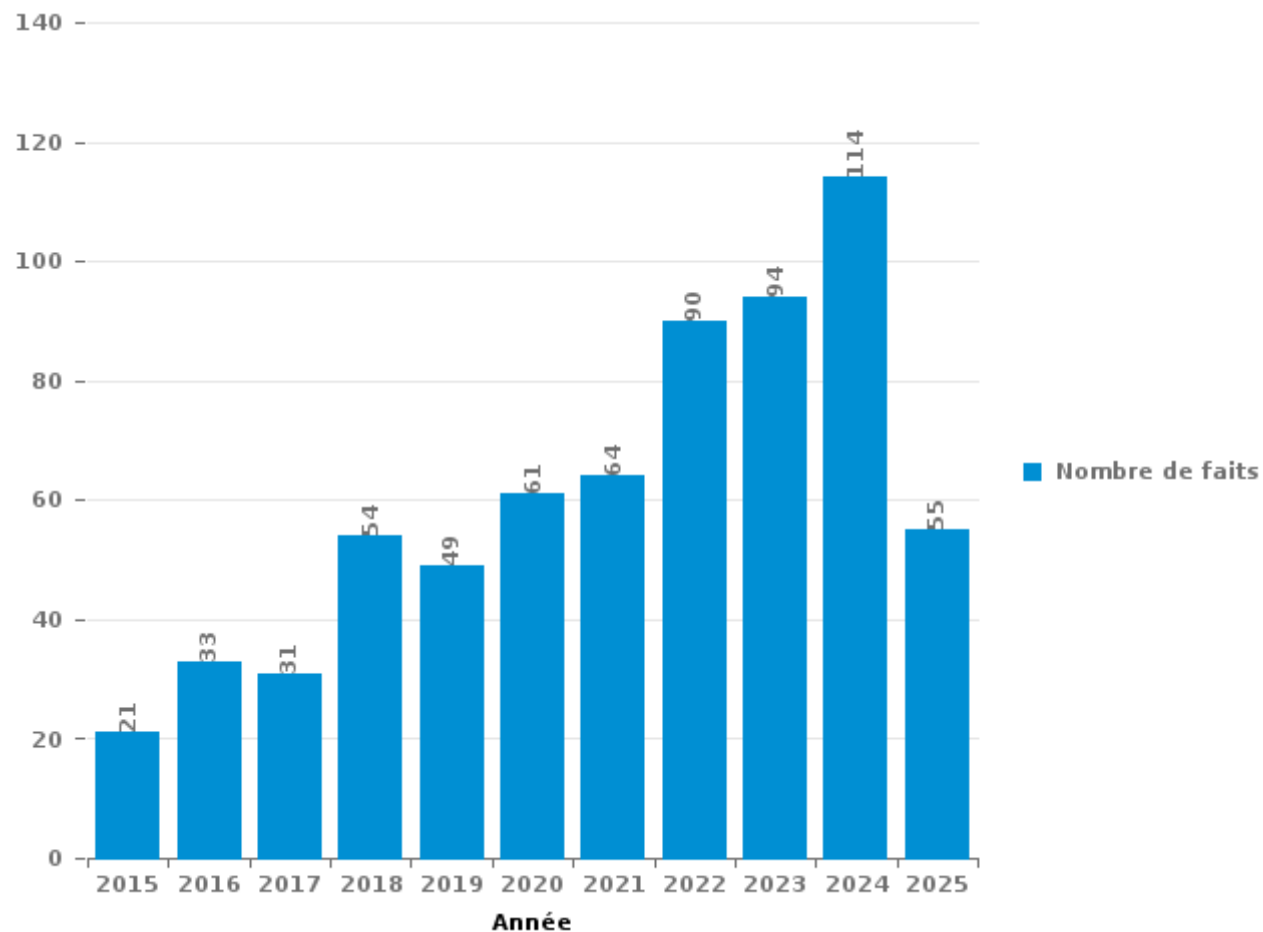
Juprelle

PARTIE III : ICT



Juprelle

Nombre total de délits avec un élément ICT/online, depuis 2015





Criminalité ICT/online au sens strict

Infractions (exhaustif)

	2015	2016	2017	2018	2019	2020	2021	2022	2023	2024	2025
Code pénal social: Infr. contre foi publique en droit pénal social: Faux en informatique			1								
Criminalité informatique: Faux en informatique:	1		1							1	3
Criminalité informatique: Fraude informatique:	5	8	4	6	2	2	4	26	36	48	21
Criminalité informatique: Hacking:	1				1	1	3	5	3	3	1
Criminalité informatique: Sabotage:			1								1
Infr. contre autres valeurs morales et sentiments: Violation de communication par particulier:	1										
Infr. contre l'autorité publique: Refus de coopération (informatique et télécom):										1	
Total:	8	8	7	6	3	3	7	31	39	53	26

Figures criminelles (à considérer spécifiquement – ne pas additionner avec d'autres éléments – risque de double comptage!)

	2015	2016	2017	2018	2019	2020	2021	2022	2023	2024	2025
Fraude de cartes de paiements	5	2			1			2	1	1	1
Phishing		1	2	1		1	1	17	18	14	1
Ransomware									4	2	
Shouldersurfing		1									
Skimming	2										



Criminalité ICT/online au sens large

Infractions (uniquement si code-fait existe)

	2015	2016	2017	2018	2019	2020	2021	2022	2023	2024	2025
Fraude: Escroquerie: Fraude par internet	9	11	9	16	24	24	20	48	38	47	17
Infr. contre autres valeurs morales et sentiments: Cyberlokkig (leurre de mineur par ICT):						1					
Infr. contre les moeurs: Pornographie infantine: Accès pornographie infantine via technologie				2							
Infr. contre les moeurs: Voyeurisme: Diffusion enregistrement nudité ou intimité					1	2	1				
Total:	9	11	9	18	25	27	21	48	38	47	17

Figures criminelles (à considérer spécifiquement – ne pas additionner avec d'autres éléments – risque de double comptage!)

	2015	2016	2017	2018	2019	2020	2021	2022	2023	2024	2025
Cyberharcèlement	4	13	12	27	19	26	31	19	17	29	11

STATISTIQUES POLICIERES DE CRIMINALITE

LIEU DE PERPETRATION: COMMUNE

Juprelle

PARTIE IV : DESTINATION LIEU



Juprelle

Vol et extorsion

	2000	2015	2016	2017	2018	2019	2020	2021	2022	2023	2024	2025
Habitation: maison	153	62	110	60	80	77	38	33	41	40	56	23
Voie publique	39	24	36	16	35	28	31	17	23	30	27	32
Habitation: allée	19	15	9	6	10	4	3	1	3	8	4	3
Habitation: dépendances	11	5	10	10	6	6	2	1	1	2	2	1
Service public	8	6	6	6	5	3	7	2	3	2	1	2
Inconnue	15	2	1	3	3	4	4	2	3	3	7	
Habitation: appartement	3	3	3	5	5	7	2	3	4	5	5	
Habitation: non précisée	2	4	4	13	5	1	3	2	1	3	2	1
Chantier	5		2	3	3	7	1	3	7		2	
Parking	7	4	6	2	2	1	3	3		2	1	2
Horeca	6	3	3	6	5	1		1		1		
Terrain	3	5	4		3	2	1			1		2
Entreprise	2	2	1	1	2		4		2	2	2	1
Magasin	1	6	2	2	2	2	1		2			1
Habitation: garage	4	1	3		2				3		1	
Maison de repos	1	1	1		1	4		1			2	1
Culture et loisirs	2		1	1	1	2			1	2		1
Infrastructure sportive	4	2					1			2	2	
Autre	1				2	2	1	1	1			2
Institution d'enseignement	4	1	1		2	1	1					
Stade	4	1				2	1	1				
Station essence	5	1		1		1				1		
Médecin / dentiste / pharmacien		2	1		1	3			1			
Station de bus / métro et gare de chemin de fer	3	1	2	1								1
Habitation: autre	1	1	2							2		
Moyen de transport: voiture			2			1		1		1		
Bâtiment administratif		3						1				
Moyen de transport: autobus / autocar	1		1					1			1	
Hôpital				1			1					
Maison de débauche							1				1	
Moyen de transport: camion							1			1		
Service			2									
Arrêt de bus / tram						1						
Cimetière	1											
Edifice religieux / lieu du culte			1									
Moyen de transport: autre						1						
Moyen de transport: train / tram / métro										1		
Total	305	155	214	137	175	161	107	74	96	109	116	73

FPF/DGR/DRI/BIPOL - Statistiques policières de criminalité (date de clôture: 31/10/2025)

Les données pour les années 2001 jusqu'à 2014 ne sont plus publiées mais restent disponibles sur demande auprès du service BIPOL.

Les données pour 2025 ne concernent que le 1er semestre.



Juprelle

Dégradation de la propriété

	2000	2015	2016	2017	2018	2019	2020	2021	2022	2023	2024	2025
Voie publique	17	8	20	13	14	24	12	8	14	9	16	6
Habitation: résidence principale	5	7	13	7	13	4	6	9	13	10	2	5
Service public	6	3	4	1	3		3	1	5	1	5	3
Terrain	3	4	1	6	3	6	2		2	1	3	1
Habitation: allée	6	4	4		1	4	1		3	1	1	2
Parking	1	2	1	3	1	1	1	2	1	1	4	2
Institution d'enseignement	6	1		3		4	1	1				
Inconnue	5			1	2			1	1		3	
Habitation: non précisée	2	3		4					1	1		
Habitation: jardin		2		1		1	1		1	3		
Hôpital				1			1	3			2	2
Habitation: dépendances		3	1			1		1	1	1		
Entreprise	2	1				1		1	1			1
Autre				1					1	1	2	
Habitation: garage		1	2						1	1		
Chantier				1		1						1
Horeca					1							2
Moyen de transport: voiture	1					1	1					
Arrêt de bus / tram	1			1								
Cimetière	2											
Culture et loisirs							1				1	
Infrastructure sportive		1									1	
Installation militaire	1									1		
Moyen de transport: autre				1						1		
Stade	2											
Station de bus / métro et gare de chemin de fer		1						1				
Bureau de police											1	
Habitation: résidence secondaire										1		
Médecin / dentiste / pharmacien									1			
Total	60	41	46	44	38	47	30	28	46	33	41	25

FPF/DGR/DRI/BIPOL - Statistiques policières de criminalité (date de clôture: 31/10/2025)

Les données pour les années 2001 jusqu'à 2014 ne sont plus publiées mais restent disponibles sur demande auprès du service BIPOL.

Les données pour 2025 ne concernent que le 1er semestre.



Juprelle

Infractions contre l'intégrité physique

	2000	2015	2016	2017	2018	2019	2020	2021	2022	2023	2024	2025
Habitation	20	32	20	29	22	32	20	31	33	27	32	19
Service public	18	29	24	26	24	15	21	18	28	25	23	11
Voie publique	14	12	13	13	11	16	9	7	5	28	14	9
Inconnue	6	3	5	2	3		4	6	6	12	9	3
Habitation: allée		1	4	1	1	2		2	3	1		
Parking		2			1	1		1		2	3	1
Hôpital			2		1		2	2		1	1	1
Terrain		1		1		3				4		1
Institution d'enseignement		1	2	2		1		2				1
Horeca		2					1			2	1	1
Infrastructure sportive		1	1		2					2	1	
Habitation: jardin						1	1		1	2		
Culture et loisirs					3					1		
Stade	2		1			1						
Autre						1			1	1		
Entreprise		1			1		1					
Magasin		1								1	1	
Maison de débauche											1	1
Station de bus / métro et gare de chemin de fer			1								1	
Bâtiment administratif	1											
Bureau de police		1										
Installation militaire										1		
Maison de repos						1						
Moyen de transport: autre											1	
Service						1						
Total	61	87	73	74	69	75	59	69	77	110	88	48

STATISTIQUES POLICIERES DE CRIMINALITE

LIEU DE PERPETRATION: COMMUNE

Juprelle

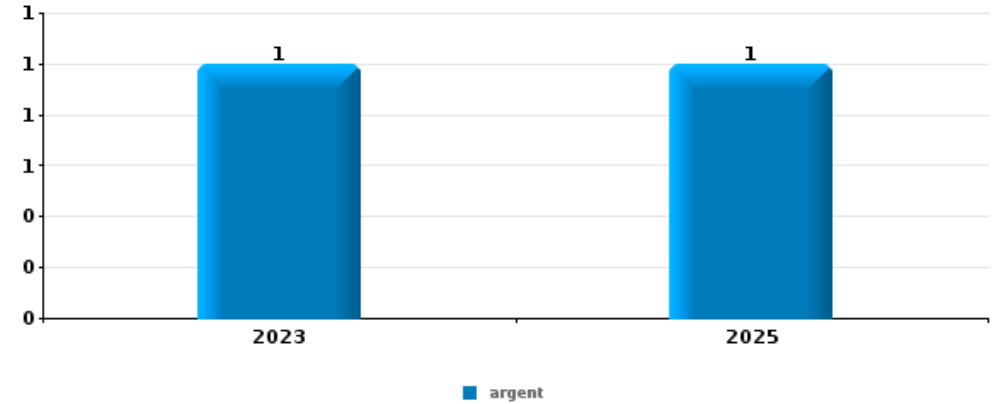
PARTIE V : OBJETS ET MOYENS DE TRANSPORT



Juprelle

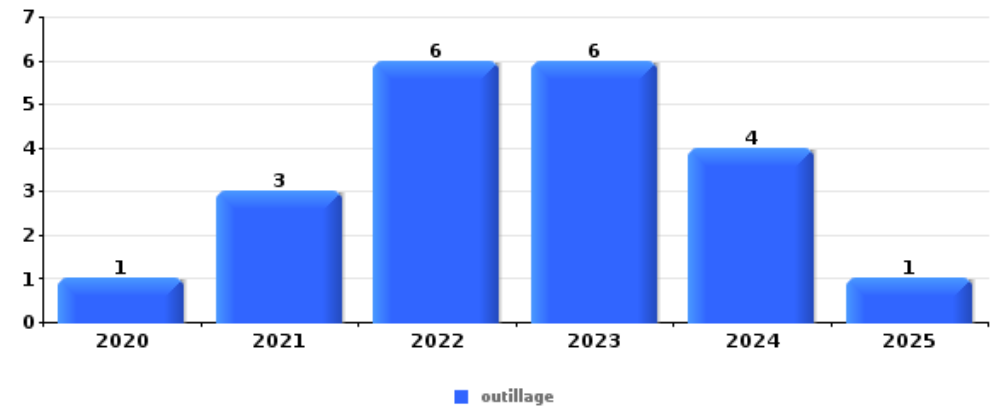
Vol à main armée

Top 5 Objets volés (sbd nombre de faits)		2020	2021	2022	2023	2024	2025
1	argent				1		1
2	bijouterie / montre				1		
2	carte bancaire / carte de crédit						1
2	carte d'identité / passeport						1
2	clé						1
2	GSM et accessoires						1
2	outillage				1		
2	permis de conduire						1
2	portefeuille						1



Vol dans ou sur un véhicule

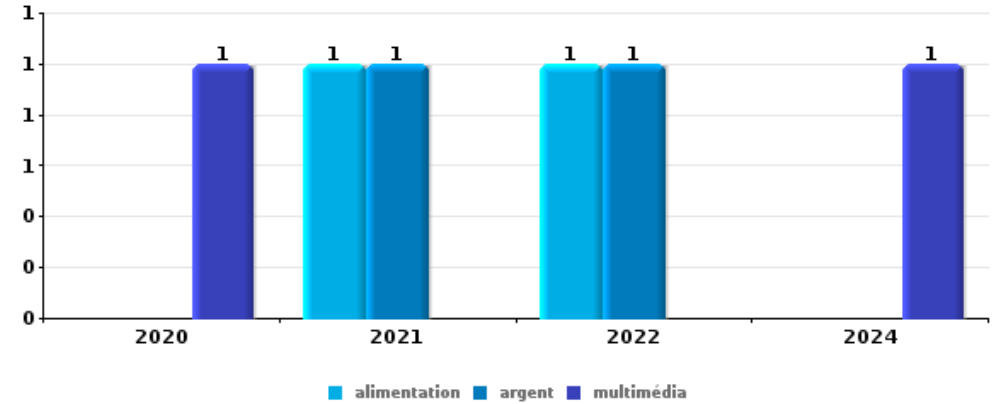
Top 5 Objets volés (sbd nombre de faits)		2020	2021	2022	2023	2024	2025
1	outillage	1	3	6	6	4	1
2	argent	1	2	1	2	2	2
3	carte bancaire / carte de crédit	1	3	2	1	1	1
3	permis de conduire		2	2	1	2	2
5	document véhicule	3			2	2	1
5	lunettes / verres de contact		1		1		6
5	ordinateur et accessoires	2	2			1	3





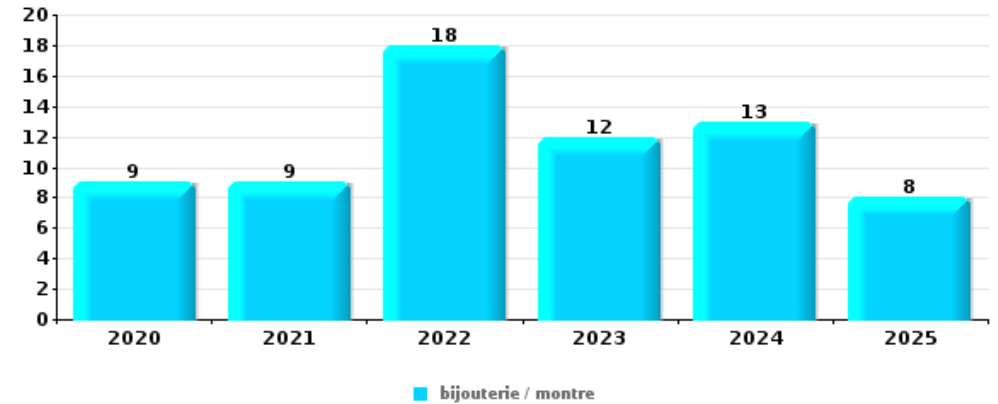
Cambrassage ds entreprise ou commerce

Top 5 Objets volés (sbd nombre de faits)		2020	2021	2022	2023	2024	2025
1	alimentation		1	1			
1	argent		1	1			
1	multimédia	1				1	
4	coffre-fort / coffret (argent) / caisse			1			
4	lunettes / verres de contact	1					
4	ordinateur et accessoires	1					
4	pièce de moyen de transport				1		



Cambrassage dans habitation

Top 5 Objets volés (sbd nombre de faits)		2020	2021	2022	2023	2024	2025
1	bijouterie / montre	9	9	18	12	13	8
2	argent	6	8	7	9	17	6
3	vêtement	3	5	4	6	8	1
4	multimédia	4	6	3	2	4	
4	ordinateur et accessoires		4	5	5	4	1



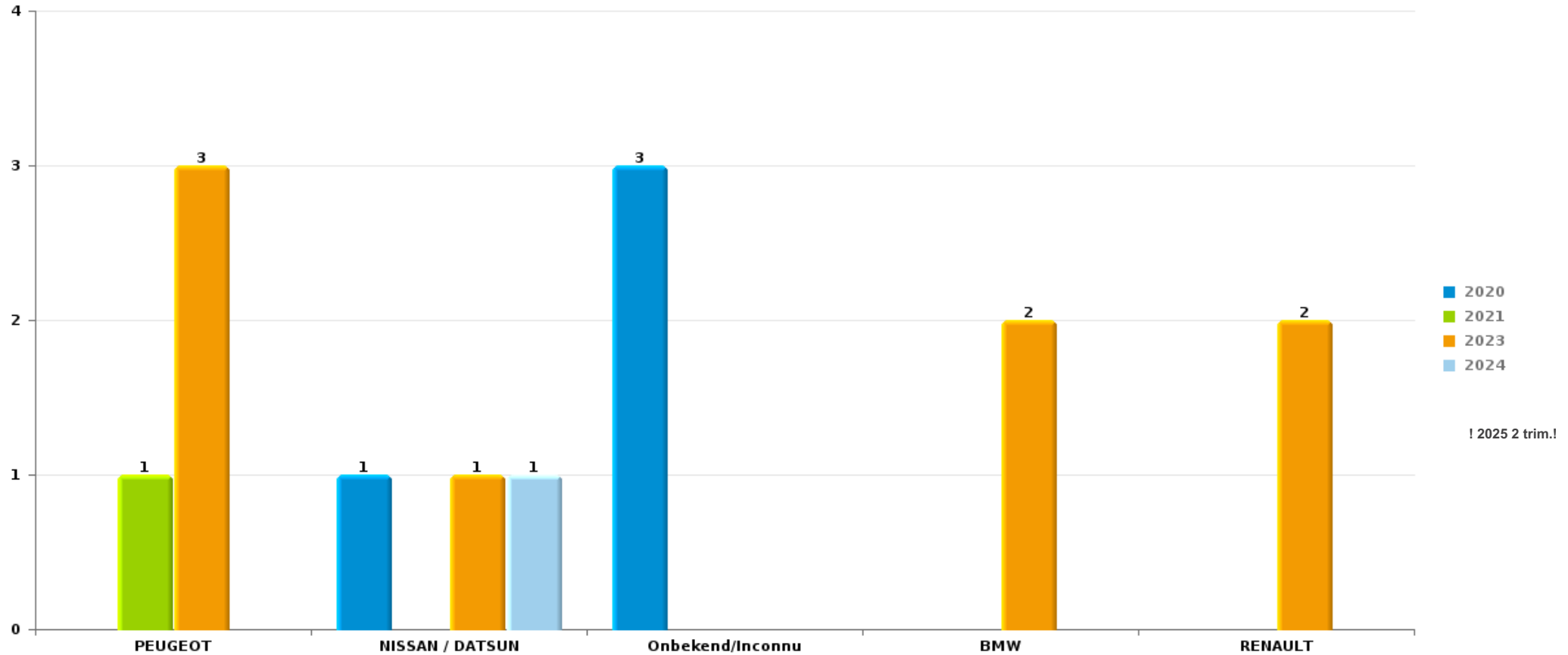
Remarque: en ce qui concerne les objets, aucun total n'est reproduit étant donné que plusieurs objets peuvent avoir été volés lors d'un même fait.



Juprelle

Vol de voiture

Nombre de voitures volées par marque (Top 5)



STATISTIQUES POLICIERES DE CRIMINALITE

LIEU DE PERPETRATION: COMMUNE

Juprelle

PARTIE VI : SUSPECTS



Partie 1: Niveau FAITS (comptage du nombre de faits pour lesquels un certain type de suspect est impliqué)

1.1. Nombre d'infractions selon le sexe des suspects identifiés (par catégorie principale)

Étant donné que, tant un suspect identifié masculin qu'un suspect identifié féminin peuvent être impliqués lors d'un même fait, il est possible que la somme des colonnes «Hommes» et «Femmes» soit supérieure à la valeur de la colonne «Total...» (voir également la note méthodologique)

Juprelle

2025

Catégorie principale / Sexe	Nombre total de faits avec au moins 1 suspect	Hommes	%	Femmes	%
Drogues	56	45	80,4%	13	23,2%
Infr. contre la sécurité publique	32	27	84,4%	5	15,6%
Infr. contre l'intégrité physique	23	21	91,3%	4	17,4%
Vol et extorsion	7	6	85,7%	1	14,3%
Infr. contre autres valeurs morales et sentiments	6	5	83,3%	2	33,3%
Registre de population	4	4	100,0%		
Infr. contre l'autorité publique	3	3	100,0%		
Ivresse et alcool	3	1	33,3%	2	66,7%
Armes et explosifs	2	2	100,0%		
Dégradation de la propriété	2	2	100,0%		
Législation sur les étrangers	2	2	100,0%		
Code pénal social	1	1	100,0%		
Criminalité informatique	1	1	100,0%		
Fraude	1	1	100,0%		
Protection des revenus publics	1	1	100,0%		
Total	144	122	84,7%	27	18,8%





1.2. Nombre d'infractions selon le sexe des suspects identifiés (par figure criminelle)

Étant donné que, tant un suspect identifié masculin qu'un suspect identifié féminin peuvent être impliqués lors d'un même fait, il est possible que la somme des colonnes «Hommes» et «Femmes» soit supérieure à la valeur de la colonne «Total...» (voir également la note méthodologique)

Juprelle

2025

FC Cambriolage

Figure criminelle / Sexe	Nombre total de faits avec au moins 1 suspect identifié	Femmes	%
Cambriolage ds service public ou bâtiment administ	1	1	100,0%
Cambriolage dans bâtiment (total)	1	1	100,0%
Total	PA	PA	PA

FC Vol autre

Figure criminelle / Sexe	Nombre total de faits avec au moins 1 suspect identifié	Hommes	%
Vol avec violence sans arme	1	1	100,0%
Vol dans ou sur un véhicule	4	4	100,0%
Vol à l'arraché	1	1	100,0%
Total	PA	PA	PA

FC Autre

Figure criminelle / Sexe	Nombre total de faits avec au moins 1 suspect identifié	Hommes	%
Violence contre les métiers d'intérêt général	4	4	100,0%
Total	PA	PA	PA



PH Violence intrafamiliale (VIF)

Figure criminelle / Sexe	Nombre total de faits avec au moins 1 suspect identifié	Hommes	%	Femmes	%
VIF: physique, dans le couple	6	6	100,0%	1	16,7%
VIF: physique, envers des descendants	1			1	100,0%
VIF: physique, envers d'autres membres	3	3	100,0%	1	33,3%
VIF: psychique, dans le couple	4	4	100,0%	1	25,0%
VIF: psychique, envers d'autres membres	1			1	100,0%
Total	PA	PA	PA	PA	PA

PH Drogues

Figure criminelle / Sexe	Nombre total de faits avec au moins 1 suspect identifié	Hommes	%
Vente de cocaïne	1	1	100,0%
Total	PA	PA	PA

PH Violence dans l'espace public

Figure criminelle / Sexe	Nombre total de faits avec au moins 1 suspect identifié	Hommes	%	Femmes	%
Violence physique (endroit accessible au public)	2	1	50,0%	1	50,0%
Violence psychique (voie publique)	1	1	100,0%		
Total	PA	PA	PA	PA	PA

PH Autre

Figure criminelle / Sexe	Nombre total de faits avec au moins 1 suspect identifié	Hommes	%	Femmes	%
Cyberharcèlement	5	5	100,0%	1	20,0%
Total	PA	PA	PA	PA	PA





1.3. Nombre d'infractions selon l'âge des suspects identifiés (par catégorie principale)

Étant donné que, tant un suspect identifié mineur qu'un suspect identifié majeur peuvent être impliqués lors d'un même fait, il est possible que la somme des colonnes «Mineur» et «Majeur» soit supérieure à la valeur de la colonne «Total...» (voir également la note méthodologique)

Juprelle

2025

Catégorie principale / Âge	Nombre total de faits avec au moins 1 suspect identifié	Mineur	%	Majeur	%
Drogues	56	2	3,6%	55	98,2%
Infr. contre la sécurité publique	32	1	3,1%	31	96,9%
Infr. contre l'intégrité physique	23	2	8,7%	22	95,7%
Vol et extorsion	7	4	57,1%	3	42,9%
Infr. contre autres valeurs morales et sentiments	6			6	100,0%
Registre de population	4			4	100,0%
Infr. contre l'autorité publique	3			3	100,0%
Ivresse et alcool	3			3	100,0%
Armes et explosifs	2			2	100,0%
Dégradation de la propriété	2			2	100,0%
Législation sur les étrangers	2			2	100,0%
Code pénal social	1			1	100,0%
Criminalité informatique	1			1	100,0%
Fraude	1	1	100,0%		
Protection des revenus publics	1			1	100,0%
Total	144	10	6,9%	136	94,4%



1.4. Nombre d'infractions selon l'âge des suspects identifiés (par figure criminelle)

Étant donné que, tant un suspect identifié mineur qu'un suspect identifié majeur peuvent être impliqués lors d'un même fait, il est possible que la somme des colonnes «Mineur» et «Majeur» soit supérieure à la valeur de la colonne «Total...» (voir également la note méthodologique)

Juprelle

2025

FC Cambriolage

Figure criminelle / Âge	Nombre total de faits avec au moins 1 suspect identifié	Majeur	%
Cambriolage ds service public ou bâtiment administ	1	1	100,0%
Cambriolage dans bâtiment (total)	1	1	100,0%
Total	PA	PA	PA

FC Vol autre

Figure criminelle / Âge	Nombre total de faits avec au moins 1 suspect identifié	Mineur	%	Majeur	%
Vol avec violence sans arme	1			1	100,0%
Vol dans ou sur un véhicule	4	4	100,0%		
Vol à l'arraché	1			1	100,0%
Total	PA	PA	PA	PA	PA

FC Autre

Figure criminelle / Âge	Nombre total de faits avec au moins 1 suspect identifié	Majeur	%
Violence contre les métiers d'intérêt général	4	4	100,0%
Total	PA	PA	PA

CRIMINALITE ENREGISTREE: SUSPECTS



PH Violence intrafamiliale (VIF)

Figure criminelle / Âge	Nombre total de faits avec au moins 1 suspect identifié	Mineur	%	Majeur	%
VIF: physique, dans le couple	6			6	100,0%
VIF: physique, envers des descendants	1			1	100,0%
VIF: physique, envers d'autres membres	3	2	66,7%	2	66,7%
VIF: psychique, dans le couple	4			4	100,0%
VIF: psychique, envers d'autres membres	1	1	100,0%		
Total	PA	PA	PA	PA	PA

PH Drogues

Figure criminelle / Âge	Nombre total de faits avec au moins 1 suspect identifié	Majeur	%
Vente de cocaïne	1	1	100,0%
Total	PA	PA	PA

PH Violence dans l'espace public

Figure criminelle / Âge	Nombre total de faits avec au moins 1 suspect identifié	Majeur	%
Violence physique (endroit accessible au public)	2	2	100,0%
Violence psychique (voie publique)	1	1	100,0%
Total	PA	PA	PA

PH Autre

Figure criminelle / Âge	Nombre total de faits avec au moins 1 suspect identifié	Majeur	%
Cyberharcèlement	5	5	100,0%
Total	PA	PA	PA



Partie 2: Niveau SUSPECTS-FAIT (comptage du nombre de combinaisons suspect-fait)

2.1. Nombre de suspects-fait selon le sexe des suspects identifiés (TOP 5 des catégories principales)

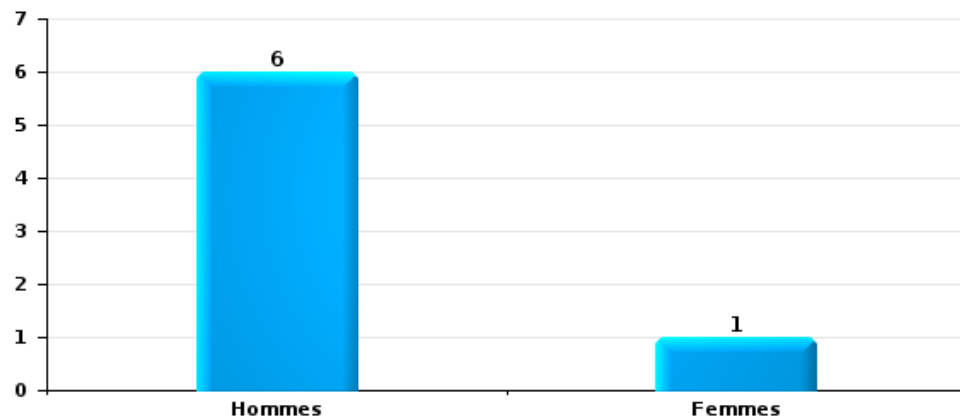
Lorsqu'un même suspect a commis plusieurs faits durant la période considérée, il est aussi comptabilisé plusieurs fois (voir également la note méthodologique)

Juprelle

2025

Vol et extorsion

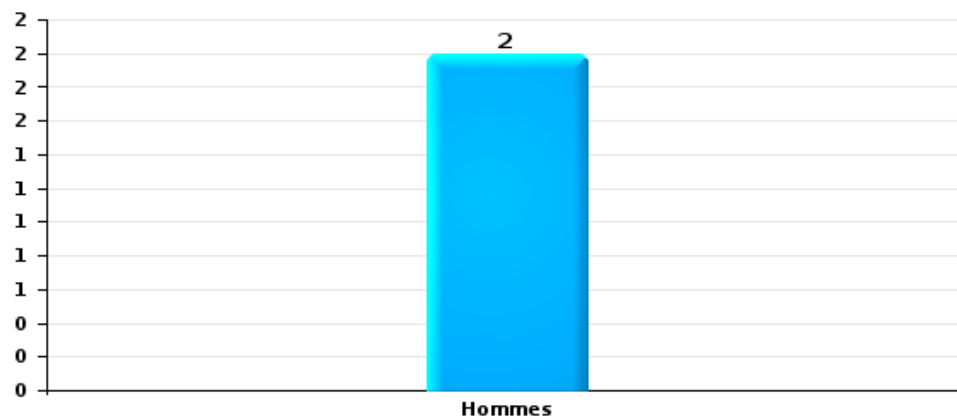
Nombre de suspects-fait selon le sexe





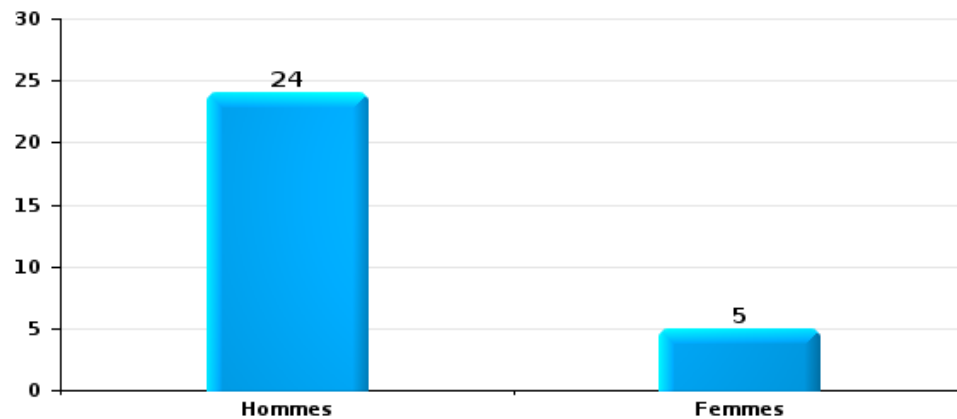
Dégradation de la propriété

Nombre de suspects-fait selon le sexe



Infr. contre l'intégrité physique

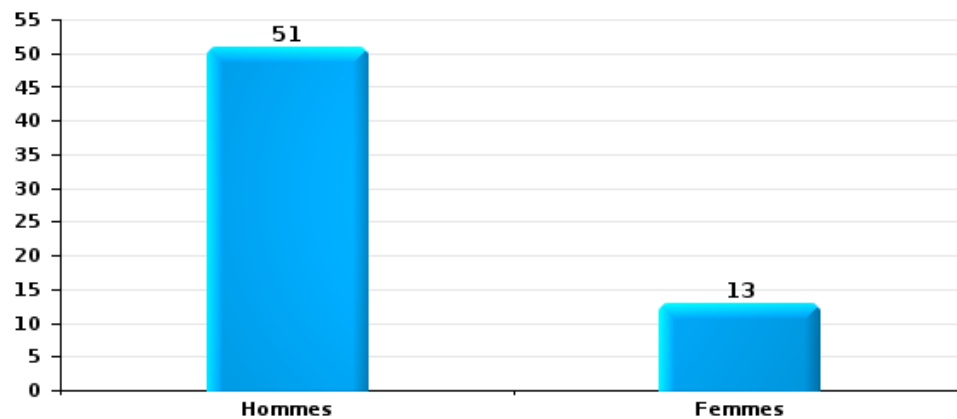
Nombre de suspects-fait selon le sexe





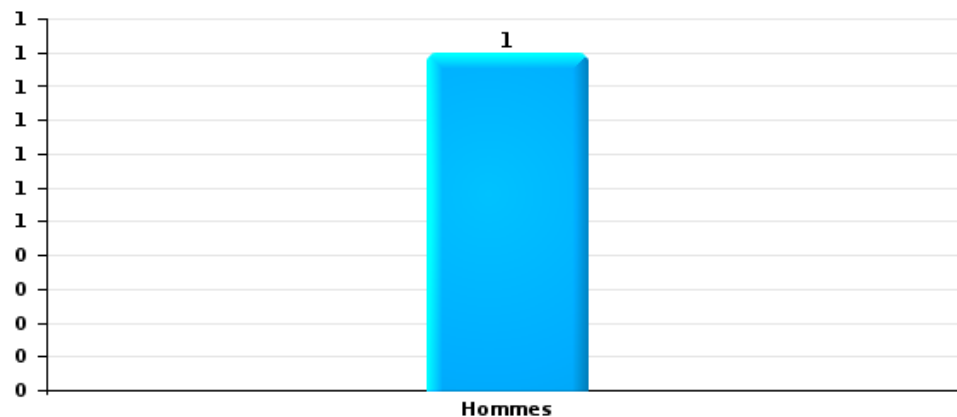
Drogues

Nombre de suspects-fait selon le sexe



Fraude

Nombre de suspects-fait selon le sexe





2.2. Nombre de suspects-fait selon le sexe des suspects identifiés (TOP 5 des figures criminelles)

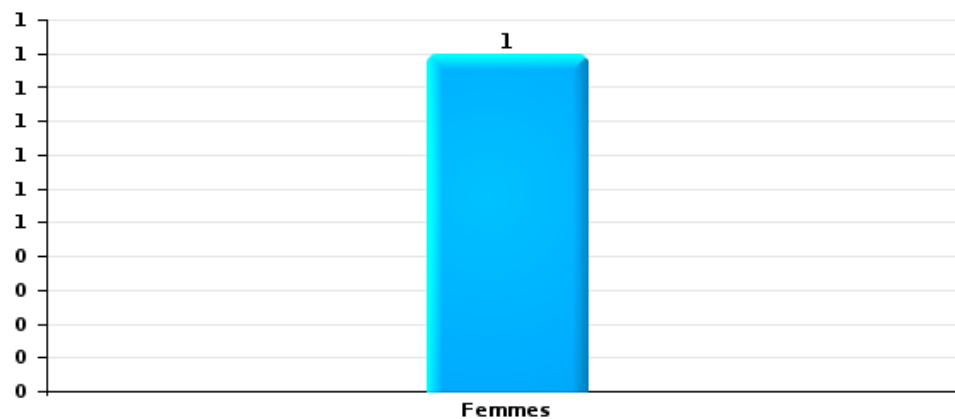
Lorsqu'un même suspect a commis plusieurs faits durant la période considérée, il est aussi comptabilisé plusieurs fois (voir également la note méthodologique)

Juprelle

2025

Cambriolage dans bâtiment (total)

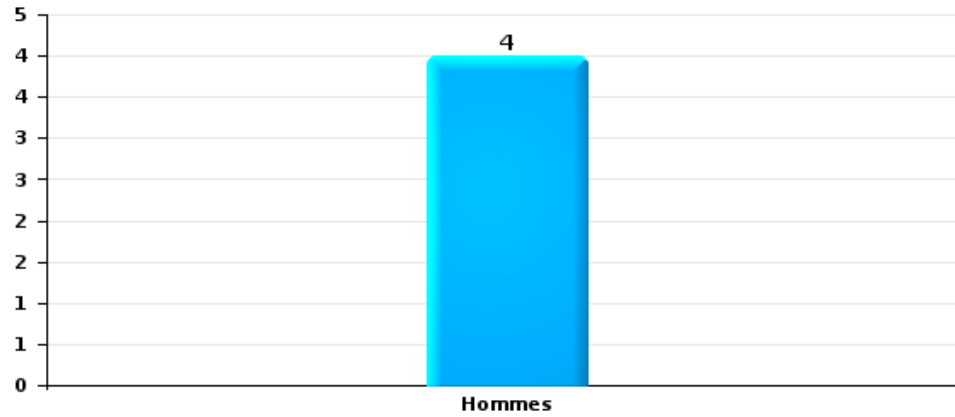
Nombre de suspects-fait selon le sexe





Vol dans ou sur un véhicule

Nombre de suspects-fait selon le sexe





2.3. Nombre de suspects-fait selon l'âge des suspects identifiés (TOP 5 des catégories principales)

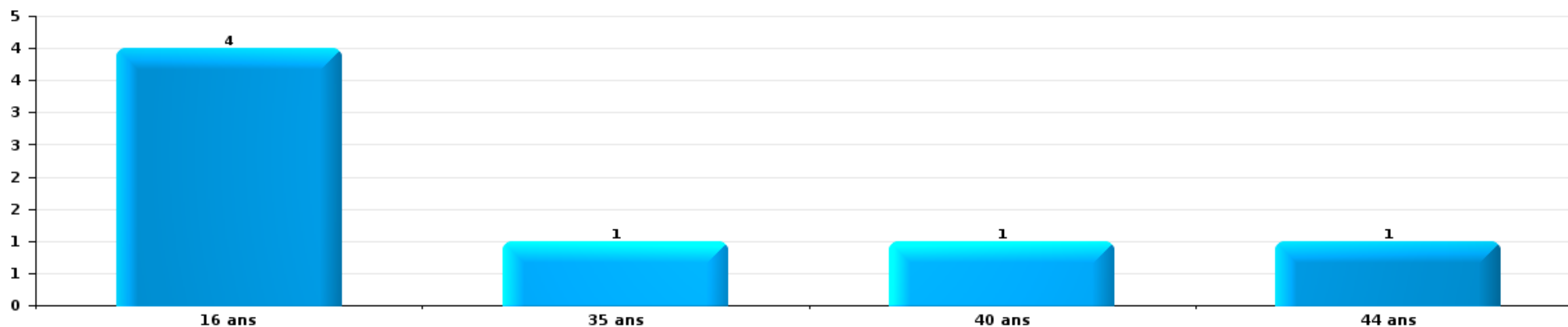
1) Lorsqu'un même suspect a commis plusieurs faits durant la période considérée, il est aussi comptabilisé plusieurs fois, qu'il ait le même âge ou non – 2) Les suspects au-dessous de 14 ans et à partir de 90 ans ne sont pas repris dans le tableau (voir également la note méthodologique)

Juprelle

2025

Vol et extorsion

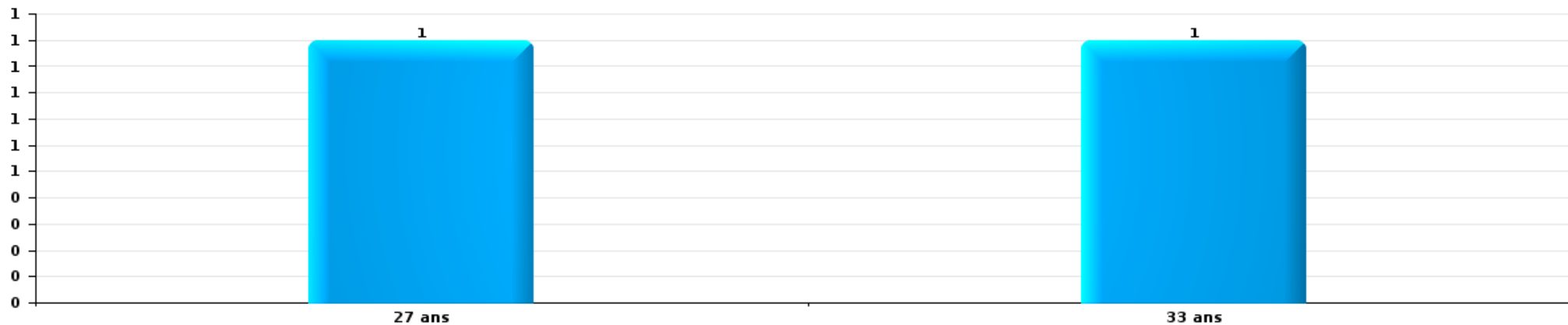
Nombre de suspects-fait par âge (chronologique)





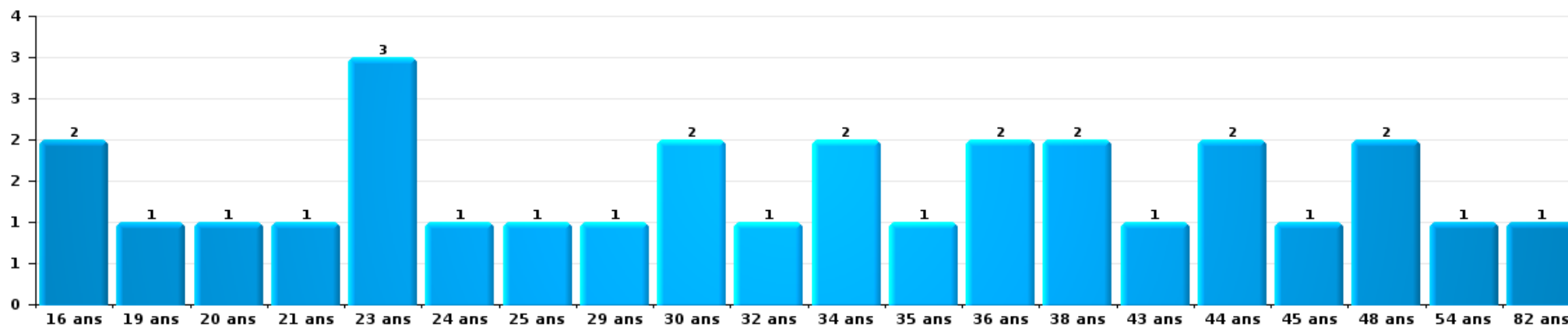
Dégradation de la propriété

Nombre de suspects-fait par âge (chronologique)



Infr. contre l'intégrité physique

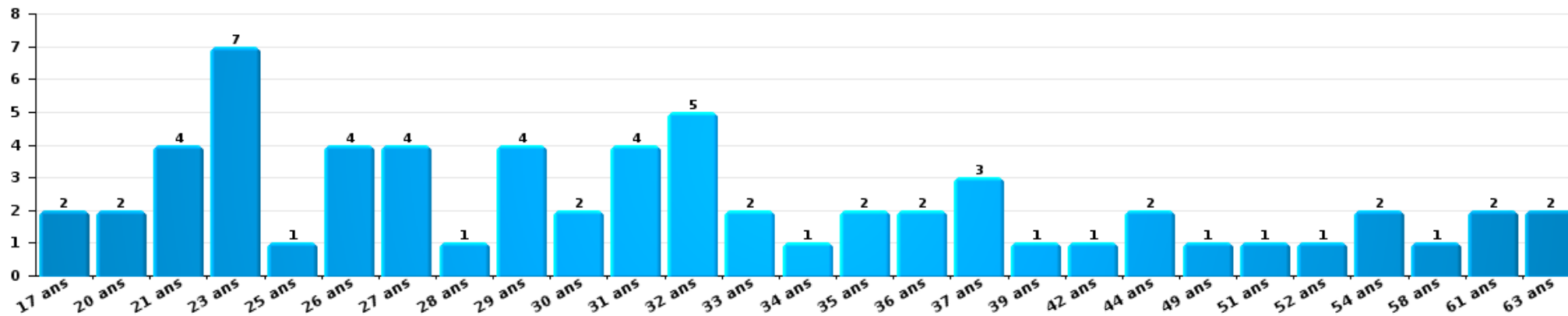
Nombre de suspects-fait par âge (chronologique)





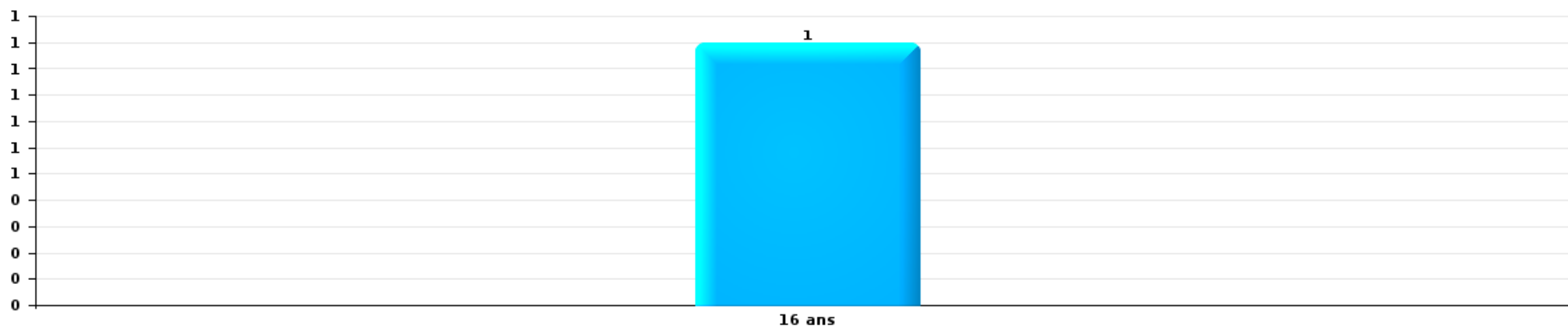
Drogues

Nombre de suspects-fait par âge (chronologique)



Fraude

Nombre de suspects-fait par âge (chronologique)





2.4. Nombre de suspects-fait selon l'âge des suspects identifiés (TOP 5 des figures criminelles)

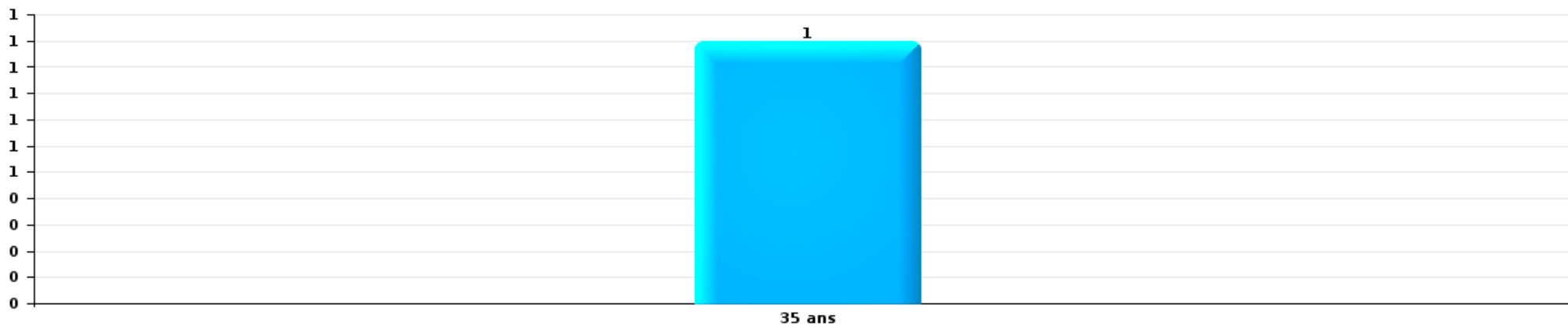
1) Lorsqu'un même suspect a commis plusieurs faits durant la période considérée, il est aussi comptabilisé plusieurs fois, qu'il ait le même âge ou non – 2) Les suspects au-dessous de 14 ans et à partir de 90 ans ne sont pas repris dans le tableau (voir également la note méthodologique)

Juprelle

2025

Cambrilage dans bâtiment (total)

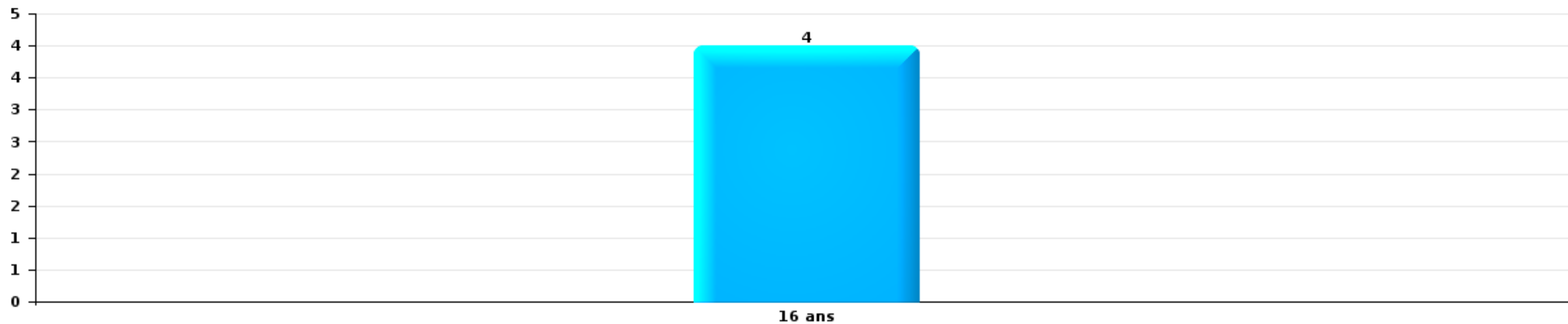
Nombre de suspects-fait par âge (chronologique)





Vol dans ou sur un véhicule

Nombre de suspects-fait par âge (chronologique)



STATISTIQUES POLICIERES DE CRIMINALITE

LIEU DE PERPETRATION: COMMUNE

Juprelle

***ANNEXE I: DETAIL PAR CATEGORIE DE DELIT
CODE PENAL***



Juprelle

Infraction Code pénal

Infr. contre l'intégrité physique

			2000	2015	2016	2017	2018	2019	2020	2021	2022	2023	2024	2025	
Assassinat	Empoisonnement (assassinat)	Tent.						1							
	Autres	Tent.		1		1									
		Sous-total		1		1		1							
Meurtre	Meurtre - police/gardien de prison/corps sécurité	Tent.											1		
	Non spécifié	Tent.												1	
	Autres	Acc.			2				1						
		Tent.		1	3	1	2		1				3		
		Sous-total		1	5	1	2		2				4	1	
Torture et maltraitance	Torture	Acc.						1							
	Traitement inhumain	Acc.		1										1	
	Traitement dégradant	Acc.		2				1					1		
		Sous-total		3				2					1	1	
Coups et/ou blessures vol. en sphère familiale	Entre partenaires ou ex-partenaires	Acc.	8	24	9	16	15	17	17	17	21	20	19	14	
	Lors d'un différend familial en général	Acc.	10												
	Par les parents envers un mineur	Acc.			2	3	4	4	1	3	3	7	6		
	Par les parents envers personne vulnérable	Acc.										1			
	Envers les parents	Acc.	1	2	2	2	1	1	1	1	1	1	4		
	Envers d'autres ascendants directs ou collatéraux	Acc.	1			1				1	2	1			
		Sous-total	20	26	13	22	20	22	20	23	26	29	29	14	
Coups et/ou blessures vol. hors sphère familiale	Bagarres (=coups réciproques)	Acc.	4	3	6	7	4	8	5	10	4	11	7	4	
	Coups envers fonctionnaire de police	Acc.				1	1				1				
	Envers un mineur par une pers. ayant autorité	Acc.		2		1				1			1	1	
	Envers un mineur qualité de l'auteur inconnue	Acc.	1				1	1	2		1	1			
	Envers pers. vulnérable par pers. ayant autorité	Acc.				1									
	Envers pers. vulnérable (qualité auteur inconnue)	Acc.												1	
	Envers un mineur par cohabitant sans rel. Autorité	Acc.											1	1	
	Coups envers personnel transport public	Acc.											1		
	Coups envers personnel autre service public	Acc.		2	2	1	3				1			2	1
	Coups envers profession médicale	Acc.				1									
	Coups envers personnel institut d'enseignement	Acc.									1				
	Coups envers gardien de prison/corps sécurité	Acc.		7	7	9	3	3	10	2	5	2	1	3	
	Non spécifié	Acc.	33	33	31	22	30	31	12	28	31	58	35	20	
		Sous-total	38	47	46	43	42	43	29	43	42	72	48	31	
Abstention coupable		Acc.		2	1		2		2	1		1			
		Sous-total		2	1		2		2	1		1			



Infr. contre l'intégrité physique

			2000	2015	2016	2017	2018	2019	2020	2021	2022	2023	2024	2025
Autres infr. volontaires. c/ l'intégrité phys.	Délaissement d'enfant ou personne vulnérable	Acc.		1		1				1	4	2	2	
	Abandon d'enfant dans le besoin	Acc.			1									
	Empoisonnement de denrées	Acc.									1			
	Entrave méchante à la circulation	Acc.		1	1		1	3	2			2	2	1
	Voies de faits et violences légères	Acc.	1	4	2	4	1	2	3	1	2	3	1	
	Sous-total		1	6	4	5	2	5	5	2	7	7	5	1
Infr. involontaires contre l'intégrité physique	Coups et/ou blessures involontaires	Acc.	2	1	3		1				1		1	
	Abstention d'entretien enfant/personne vulnérable	Acc.						1						
	Morsure de chien	Acc.			1	2		1	1		1	1		
	Sous-total		2	1	4	2	1	2	1		2	1	1	
	Total		61	87	73	74	69	75	59	69	77	110	88	48



Infr. contre la liberté individuelle

			2000	2015	2016	2017	2018	2019	2020	2021	2022	2023	2024	2025
Prise d'otages	Acc.		1											
	Tent.					1								
	Sous-total		1			1								
Enlèvement de mineur ou personne vulnérable	Enlèvement parental	Acc.							1		1			
	Autre enlèvement	Acc.		1		1								
		Tent.								1				
	Sous-total			1		1			1	1	1			
Détenition par un particulier		Acc.	1			1	1		1	2			1	
	Sous-total		1			1	1		1	2			1	
Total			2	1		3	1		2	3	1		1	



Infr. contre les mœurs

			2000	2015	2016	2017	2018	2019	2020	2021	2022	2023	2024	2025
Viol n'ayant pas causé la mort	Victime < 10a	Acc.		1										
	Victime 14a - 16a	Acc.					1							
	Victime 16a - 18a	Acc.						1						
	Victime majeure	Acc.	1		3	2	1	2	3	3		1		
		Tent.								1				
	Sous-total		1	1	3	2	2	3	4	3		1		
Viol avec conséquence inconnue		Acc.		1			1							
		Tent.								1				
		Sous-total		1			1			1				
Viol n'ayant pas causé la mort (nvCPS)	Victime < 16a	Acc.										2		
	Victime majeure	Acc.									1	4	4	1
		Sous-total									1	6	4	1
Attentat à la pudeur avec violence / menace	Victime < 16a	Acc.					1	1						
	Victime majeure	Acc.				1			2	1				
		Sous-total				1	1	1	2	1				
Attentat à la pudeur sans violence / menace	Victime < 16a	Acc.				2			2	3				
	Victime âge inconnu	Acc.		1						1				
		Sous-total		1	2				2	4				
Atteinte intégrité sexuelle sans mort (nvCPS)	Victime < 16a	Acc.								1	1	2	1	1
	Victime majeure	Acc.									2	4	4	
		Sous-total								1	3	6	5	1
Atteinte intégrité sex.-indéterminé (nvCPS)		Acc.										1		
		Sous-total										1		
Pornographie infantile	Détention	Acc.							1					
	Accès pornographie infantile via technologie	Acc.					2							
		Sous-total					2		1					
Incitation à la débauche	Victime mineure	Acc.							2					
		Sous-total							2					
Outrage public aux bonnes mœurs	Actions (exhibitionnisme, etc.)	Acc.	1	2	1		1		1	1				
	Ecrits, images, objets	Acc.			1	1	1							
	Exhibitionnisme (nvCPS)	Acc.											1	
	Non spécifié	Acc.							1	1				
		Sous-total	1	2	2	1	2			2	2			1
Voyeurisme	Observation/enregistrement de nudité ou intimité	Acc.							1					
	Diffusion enregistrement nudité ou intimité	Acc.						1	2	1				
		Sous-total						1	3	1				
Diffusion de contenu à caractère sexuel (nvCPS)	Victime majeure	Acc.									1	1	1	
		Sous-total									1	1	1	



Infr. contre les mœurs

			2000	2015	2016	2017	2018	2019	2020	2021	2022	2023	2024	2025
Diffusion contenu sex. but méchant/lucrat. (nvCPS)	Victime < 16a	Acc.										1		
		Tent.											1	
	Victime majeure	Acc.										2		
		Tent.										1		
		Sous-total										4	1	
Grooming online - avec ICT (nvCPS)	Victime < 16a	Acc.												1
	Victime 16a - 18a	Acc.									1			
		Sous-total									1			1
Images d'abus sexuels de mineurs (nvCPS)	Production/diffusion images abus sexuels (nvCPS)	Acc.										2	1	
	Détention/acquisition images abus sexuels (nvCPS)	Acc.										1	1	
		Sous-total										3	2	
		Total	2	4	6	6	8	5	16	13	6	22	14	3



Infr. contre autres valeurs morales et sentiments

			2000	2015	2016	2017	2018	2019	2020	2021	2022	2023	2024	2025
Harcèlement	Harcèlement par téléphone (OLD)	Acc.	3											
		Acc.	1	26	26	36	36	29	44	39	42	47	53	25
	Sous-total	4	26	26	36	36	29	44	39	42	47	53	25	
Violation du secret professionnel		Acc.		1										
		Sous-total		1										
Atteinte à l'honneur	Calomnie et diffamation	Acc.	9	2	6	6	6	3	11	8	5	8	3	3
	Déclaration calomnieuse	Acc.				1					1		1	
	Imputation calomnieuse	Acc.	3		1	1	1							
	Divulgateion méchante	Acc.			1									1
	Injures (Délit)	Acc.	1	2	1	6	1		3	1	3	1	1	
	Sous-total	13	4	9	13	9	3	14	9	9	9	9	6	3
Vie privée	Violation de domicile par un particulier	Acc.	1	1	2		1		1			2		
		Tent.	1											
	Violation du secret des lettres	Acc.	1											
	Sous-total	3	1	2		1		1			2			
Tapage nocturne		Acc.	1	5		3			1		1		2	
		Sous-total	1	5		3			1		1		2	
Violation de communication par particulier		Acc.		1										
		Sous-total		1										
Abus faiblesses de personnes		Acc.									1		1	1
		Sous-total									1		1	1
Cyberlokkng (leurre de mineur par ICT)		Acc.							1					
		Sous-total							1					
	Total	21	38	37	52	46	32	61	48	53	58	62	29	



Infr. relative au statut juridique de l'enfant

			2000	2015	2016	2017	2018	2019	2020	2021	2022	2023	2024	2025
Non-représentation d'enfants	Par les parents	Acc.	1	15	16	18	11	10	7	14	11	24	15	5
	Par une personne qui en a la charge	Acc.		2	1	1	1	3	1	3		1		
		Sous-total	1	17	17	19	12	13	8	17	11	25	15	5
		Total	1	17	17	19	12	13	8	17	11	25	15	5



Vol et extorsion

			2000	2015	2016	2017	2018	2019	2020	2021	2022	2023	2024	2025
Vol avec circ. aggr.	Avec violence	Acc.	1	2	3	2	1	5	1	1		1	1	2
		Tent.			1	1								
	Sans violence	Acc.	77	70	102	67	96	79	39	37	47	40	40	29
		Tent.	52	35	43	31	29	33	24	11	22	22	31	16
Sous-total			130	107	148	101	127	117	64	49	69	63	72	47
Vol sans circ. aggr.	Avec violence	Acc.		3	1	2	1	1		1	1		1	
		Tent.				1								
	Sans violence, Vol à la tire	Acc.	2	1	4		2	1		1			1	
		Acc.	2	1		2			1	2	2		1	1
	Sans violence	Acc.	63	42	59	28	44	38	40	19	23	38	38	24
	Tent.	2			1	1	2		1			2	1	
Sous-total			69	47	64	34	48	42	41	24	26	42	40	25
Vol non spécifié		Acc.	64		1	1		1			1	1	1	
		Tent.	42											
Sous-total			106		1	1		1			1	1	1	
Extorsion		Acc.		1		1		1	2	1		2	2	
		Tent.			1								1	1
Sous-total				1	1	1		1	2	1		3	3	1
Total			305	155	214	137	175	161	107	74	96	109	116	73



Fraude

		2000	2015	2016	2017	2018	2019	2020	2021	2022	2023	2024	2025
Blanchiment d'argent	Acc.								1		1		
	Sous-total								1		1		
Recel	Recel simple	Acc.	2		1		1	1	1	2	1	1	1
	Recel qualifié	Acc.				1	1					1	
	Sous-total		2		1	1	2	1	1	2	1	2	1
Grivèlerie	Carburant / lubrifiant	Acc.		1									
	Voiture de location	Acc.											
	Sous-total	1		1									
Détournement et destruction frauduleuse	Cel frauduleux	Acc.	2	1	1					2	1	2	
	D'argent, de papiers, etc.	Acc.											
	D'objets saisis	Acc.				1							
	Sous-total	6	2	1	1	1				2	1	2	
Escroquerie	Fraude par internet	Acc.	7	10	8	12	18	21	18	45	34	47	14
		Tent.	2	1	1	4	6	3	2	3	4		3
	Escroquerie sans internet	Acc.	2	5	6	4	5	3	9	4	5	7	2
		Tent.		2				1	1		1	1	
	Non spécifié	Acc.											
Sous-total	1	11	18	15	20	29	28	30	52	44	55	19	
Tromperie	Marchandises vendues / travail fourni	Acc.				1							
	Sous-total					1							
Abus de confiance et infr. apparentées	Abus de confiance	Acc.	7	7	3	16	10	4	8	6	6	8	2
	Abus des faiblesses	Acc.			1	1						2	
	Sous-total	9	7	7	4	17	10	4	8	6	6	10	2
Infr. liées à l'insolvabilité	Non spécifié	Acc.					1			1			
	Sous-total						1			1			
Chèques sans provision		Acc.											
	Sous-total	2											
		Total	19	22	27	21	40	42	33	40	63	53	69



Dégradation de la propriété

			2000	2015	2016	2017	2018	2019	2020	2021	2022	2023	2024	2025
Incendie volontaire	Dans lieu habité (de jour)	Acc.				1			1	2	1		1	1
		Tent.					1							
	Dans lieu habité (de nuit)	Acc.					2			1			3	2
	Dans un autre lieu (de jour)	Acc.		1	2	2	1		1	1				1
	Dans un autre lieu (de nuit)	Acc.		2	2	1			3		1		1	2
	Dans un autre lieu (moment indéterminé)	Acc.	1	2		1			1					
	Sous-total		1	5	4	5	4	4	2	5	1	1	6	5
Destruction par explosion volontaire	Dans lieu habité (de jour)	Tent.					1							
	Sous-total						1							
Incendie involontaire		Acc.	4	4	2	3	4	3	5	1	3	2	2	2
	Sous-total		4	4	2	3	4	3	5	1	3	2	2	2
Destruction, dénaturaton, dégradation	Avec circ. aggr.	Acc.	2		2			1			1	1	1	
	Destruction de biens agricoles	Acc.							1	1			1	
	Non spécifié	Acc.	6				1			1	1		3	
		Tent.	1											
	Sous-total		9	2		1	1	1	2	2	2	1	5	
Vandalisme	Sur véhicules	Acc.	9	15	22	15	18	31	16	9	21	12	19	13
	Sur autres biens mobiliers	Acc.	22	3	5	5	4	3	1	2	5	2	2	2
	Graffitis	Acc.		2	3	4	1			1				1
	Autres détériorations sur biens immobiliers	Acc.	13	9	7	10	3	4	5	5	11	12	7	2
	Dégradation de clôture	Acc.	2	3	1	2	2	1		3	3	3		
	Sous-total		46	32	38	36	28	39	22	20	40	29	28	18
	Total		60	41	46	44	38	47	30	28	46	33	41	25



Infr. contre la Sécurité de l'Etat

		2000	2015	2016	2017	2018	2019	2020	2021	2022	2023	2024	2025
Sûreté intérieure de l'Etat	Acc.								1				
	Sous-total								1				
Terrorisme	Groupe terroriste	Acc.				1							
	Sous-total					1							
Non spécifié	Acc.		1										
	Sous-total		1										
	Total		1			1			1				



Infr. contre la sécurité publique

			2000	2015	2016	2017	2018	2019	2020	2021	2022	2023	2024	2025
Association de malfaiteurs		Acc.		1			1		1			1	1	
		Sous-total		1			1		1			1	1	
Evasion de prisonniers	Evasion simple	Acc.	121	2	3	1	1	2	1		7	1	4	6
		Tent.							1					
	Evasion qualifiée	Acc.				1								
		Tent.	1	1							1			
	Non-rentree de congé	Acc.		118	168	164	177	139	114	66	12	14	36	32
	Non-respect surveillance électronique	Acc.		40	57	72	92	83	67	90	108	148	90	23
	Non spécifié	Acc.	42	7	7	7	7	14	8	7	2	1	2	
	Tent.	1												
		Sous-total	165	168	235	245	277	238	191	163	130	164	132	61
Menaces	Verbales	Acc.	63	15	19	10	23	15	22	16	20	23	30	8
	Ecrites	Acc.	3	9	1	1	12	6	6	4	6	12	4	3
	Par gestes, emblèmes	Acc.	10	7	6	5	5	10	12	8	4	12	4	5
	Alerte à la bombe	Acc.					1				1	1	1	
	Non spécifié	Acc.	5	2	1	4	13	7	11	27	26	15	19	2
		Sous-total	81	33	27	20	54	38	51	55	57	63	58	18
		Total	246	202	262	265	332	276	243	218	187	228	191	79



Infr. contre l'autorité publique

		2000	2015	2016	2017	2018	2019	2020	2021	2022	2023	2024	2025
Violence c/ personnes investies autorité publique	Acc.								1		2		
	Sous-total								1		2		
Rébellion	Rébellion armée	Acc.				2			1				1
	Rébellion non armée	Acc.	2		1	1			1	1			1
	Non spécifié	Acc.			2	1	1			3	2		2
	Sous-total		2		3	4	1	2	1	4	2	1	3
Outrages	Acc.	1	2			3	2	1	2	3	4	3	1
	Sous-total	1	2			3	2	1	2	3	4	3	1
Refus de coopération (informatique et télécom)	Acc.											1	
	Sous-total											1	
Autres infractions	Bris de scellés	Acc.											
	Sous-total	1											
	Total	2	4		3	7	3	3	4	7	8	5	4



Infr. contre la foi publique

			2000	2015	2016	2017	2018	2019	2020	2021	2022	2023	2024	2025
Faux en écritures	Faux en écritures	Acc.	4	7	2	1	3	1		4	2	3		
	Usage de faux en écrit. et écrit. falsifiées	Acc.	1	6		3	1	1	2	3		4	4	1
		Sous-total	5	13	2	4	4	2	2	7	2	7	4	1
Usurpation	Immixtion dans fonctions publiques	Acc.									1			
	De nom	Acc.	1	1	3	1	2	1	1	4	4	2	3	4
	Non spécifié	Acc.	1											
	Sous-total	2	1	3	1	2	1	1	4	5	2	3	4	
Contrefaçon / falsification	Contrefaçon	Acc.	1											
	Falsification	Tent.	1											
		Acc.		1										
	Sous-total	2	1											
Fausses monnaies	Autres	Acc.				1								
	Sous-total					1								
Faux en justice	Fausses déclarations	Acc.	1											
	Sous-total	1	1											
	Total	10	10	15	5	5	7	3	3	11	7	9	7	5



Juprelle

Infraction Code pénal

Infr. contre la famille

		2000	2015	2016	2017	2018	2019	2020	2021	2022	2023	2024	2025
Abandon de famille	Acc.	1			2						1		
	Sous-total	1			2						1		
Refus du droit aux relations personnelles	Acc.	12	12	4	8	5	5	22	9	2	8	12	1
	Sous-total	12	12	4	8	5	5	22	9	2	8	12	1
Non-acquittement pension alimentaire	Acc.	1	7	3		2		1		1			2
	Sous-total	1	7	3		2		1		1		2	
	Total	14	19	7	10	7	5	23	9	3	9	14	1

Criminalité informatique

		2000	2015	2016	2017	2018	2019	2020	2021	2022	2023	2024	2025
Hacking	Acc.		1				1	1	3	5	3	3	1
	Sous-total		1				1	1	3	5	3	3	1
Faux en informatique	Acc.		1		1							1	3
	Sous-total		1		1							1	3
Fraude informatique	Acc.		5	6	4	6	2	2	4	26	36	46	19
	Tent.			2								2	2
	Sous-total		5	8	4	6	2	2	4	26	36	48	21
Sabotage	Acc.				1								1
	Sous-total				1								1
	Total		7	8	6	6	3	3	7	31	39	52	26



Exercice illégal de l'autorité publique

		2000	2015	2016	2017	2018	2019	2020	2021	2022	2023	2024	2025
Usurpation de pouvoir	Acc.	1											
	Sous-total	1											
Corruption publique	Acc.								1				
	Sous-total								1				
Abus de l'autorité	Acc.	1				1							
	Sous-total	1				1							
	Total	2				1			1				

Provocation crime ou délits

		2000	2015	2016	2017	2018	2019	2020	2021	2022	2023	2024	2025
Provocation délits	Acc.										1		
	Sous-total										1		
	Total										1		

Contravention Code pénal

		2000	2015	2016	2017	2018	2019	2020	2021	2022	2023	2024	2025
Injures (Contravention)	Acc.	9											
	Sous-total	9											
Destruction d'animaux (Contravention)	Acc.	2											
	Sous-total	2											
Divagation d'animaux	Acc.	1											
	Sous-total	1											
Autres contraventions CP	Acc.	4	1					2	1				1
	Sous-total	4	1					2	1				1
	Total	16	1					2	1				1



STATISTIQUES POLICIERES DE CRIMINALITE

LIEU DE PERPETRATION: COMMUNE

Juprelle

***ANNEXE II: DETAIL PAR CATEGORIE DE DELIT
LOIS SPECIALES***



Jupelle

Infraction Lois spéciales

Drogues

			2000	2015	2016	2017	2018	2019	2020	2021	2022	2023	2024	2025	
Détention		Acc.	105	71	60	80	159	104	30	20	51	18	28	34	
		Tent.	2												
		Sous-total	107	71	60	80	159	104	30	20	51	18	28	34	
Usage	Usage en groupe	Acc.	1												
	Usage individuel	Acc.	16												
	Faciliter l'usage	Acc.		1	7	8	9	3	49	45	15	42	14	22	
	Non spécifié	Acc.	1												
		Sous-total	18	1	7	8	9	3	49	45	15	42	14	22	
Importation et exportation		Acc.	11						1		5				
		Tent.	1												
		Sous-total	12						1		5				
Fabrication		Acc.		2	2	3	2	2	2	1		2	4	1	
		Sous-total		2	2	3	2	2	2	1		2	4	1	
Commerce		Acc.		1	1	7	6	3	6	4	6	4	4	3	
		Sous-total		1	1	7	6	3	6	4	6	4	4	3	
Autres		Acc.	2	3			13	13	16	15	5	3	2		
		Sous-total	2	3		13	13	16	15	5	3	2			
		Total	139	78	70	98	189	125	104	85	82	69	52	60	

Législation sur les étrangers

			2000	2015	2016	2017	2018	2019	2020	2021	2022	2023	2024	2025
Transmigration illégale	Mariages simulés/blancs sans récompense/contrainte	Acc.				1								
	Accès au territoire	Acc.				1								
	Séjour	Acc.	1	2	1	3	4	2	2	3	5	4	2	
	Pas de port de documents d'identité ou de voyage	Acc.		1										
	Inscription au registre des étrangers	Acc.						1					1	
		Sous-total	1	3	1	1	4	5	2	2	3	5	5	2
Trafic d'êtres humains		Acc.				1								
		Sous-total				1								
Non spécifié		Acc.		1										
		Sous-total		1										
		Total	1	4	1	1	5	5	2	2	3	5	5	2



Environnement

			2000	2015	2016	2017	2018	2019	2020	2021	2022	2023	2024	2025
Déchets	Déchets par professionnel	Acc.				2		1			1			
	Déchets par particulier	Acc.		4	3	4	18	9	9	4	6	4	8	2
	Déchets par personne indéterminée	Acc.	10											
		Sous-total	10	4	3	6	18	10	9	4	7	4	8	2
Autres que déchets	Urbanisme	Acc.	5	3	3	1	4	1		5	2	2	1	
	Bruit	Acc.	1											
	Pollution de l'eau	Acc.	1											
	Pollution de l'air	Acc.		1										
	Sous-total	7	4	3	1	4	1		5	2	2	1		
Biodiversité / Faune et flore	Bien-être animal	Acc.	7		1	1					1		2	
	Protection de la nature	Acc.	2											
	Destruction d'animaux	Acc.	1			1								
		Sous-total	10		1	2						1		2
		Total	27	8	7	9	22	11	9	9	10	6	11	2



Armes et explosifs

			2000	2015	2016	2017	2018	2019	2020	2021	2022	2023	2024	2025
Détention illégale	Arme à feu	Acc.	1	9	6	3	1	3	12	13	2	5	7	5
	Arme blanche ou non à feu	Acc.		1	5	4		3	1	1	1	2	1	1
	Munition	Acc.				1		2	1	1		1	2	1
	Pièces/accessoires	Acc.									1		1	
	Non spécifié	Acc.	4	1									1	
	Sous-total		5	11	11	8	1	8	14	15	4	8	12	7
Port / transport illégal	Arme à feu	Acc.		1		1						1		
	Arme blanche ou non à feu	Acc.		1		1	2			1			1	
	Non spécifié	Acc.	3											
	Sous-total		3	2		2	2			1		1	1	
Commerce illégal	Arme à feu	Acc.											1	
	Sous-total												1	
Explosifs		Acc.			1	1	1				1			
	Sous-total			1	1	1	1				1			
Autre	Stockage	Acc.											1	
	Non spécifié	Acc.	5											
	Sous-total		5										1	
	Total		13	13	12	11	4	8	14	16	5	9	15	7



Protection de la personne

			2000	2015	2016	2017	2018	2019	2020	2021	2022	2023	2024	2025
Discrimination	Incitation à la discrimination	Acc.											1	
	Racisme et xénophobie	Acc.		1	3		1		1	2	1	2		
	Fondée sur son orientation sexuelle (homophobie)	Acc.									1			
	Fondée sur conviction religieuse ou philosophique	Acc.							1					
	Non spécifié	Acc.						1	1	1				
	Autre discrimination	Acc.					1							
	Sous-total			1	3		2	1	3	3	2	2	1	
Droits d'auteur		Acc.	1											
	Sous-total		1											
Protection de la vie privée		Acc.	2	1	2									
	Sous-total		2	1	2									
Droit à l'image		Acc.		1			3			1			1	
	Sous-total			1			3			1			1	
	Total		3	3	5		5	1	3	4	2	2	2	



Juprelle

Infraction Lois spéciales

Protection de la jeunesse

		2000	2015	2016	2017	2018	2019	2020	2021	2022	2023	2024	2025
Législation sur la protection de la jeunesse	Acc.	7	3	3	3	4	2	3	2	4	2	5	3
	Sous-total:	7	3	3	3	4	2	3	2	4	2	5	3
	Total:	7	3	3	3	4	2	3	2	4	2	5	3

Code pénal social

		2000	2015	2016	2017	2018	2019	2020	2021	2022	2023	2024	2025
Harcèlement au travail	Acc.			1	2	2	1				2	2	
	Sous-total:			1	2	2	1				2	2	
Violence au travail	Acc.			1									
	Sous-total:			1									
Fraude sociale aux cotisations (travail au noir)	Acc.		1								2	1	
	Sous-total:		1								2	1	
Sécurité sociale	Acc.		1										
	Sous-total:		1										
Infr. contre foi publique en droit pénal social	Acc.		1	2	2		3		2		1		1
	Sous-total:		1	2	2		3		2		1		1
Escroquerie en droit pénal social	Acc.		1	1				1					
	Sous-total:		1	1				1					
Autres	Acc.						1						
	Sous-total:						1						
	Total:		4	5	4	2	5	1	2		5	3	1

Ivresse et alcool

		2000	2015	2016	2017	2018	2019	2020	2021	2022	2023	2024	2025
Ivresse publique	Acc.	1	4	3	2	1	2	1	3	6	4	9	4
	Sous-total:	1	4	3	2	1	2	1	3	6	4	9	4
	Total:	1	4	3	2	1	2	1	3	6	4	9	4



Registre de population

		2000	2015	2016	2017	2018	2019	2020	2021	2022	2023	2024	2025
	Acc.	5	6	1	1	3	6	8	13	4	4	3	4
	Sous-total:	5	6	1	1	3	6	8	13	4	4	3	4
	Total:	5	6	1	1	3	6	8	13	4	4	3	4

Carte d'identité

		2000	2015	2016	2017	2018	2019	2020	2021	2022	2023	2024	2025
Pas en possession	Acc.	5					1	1					
	Sous-total:	5					1	1					
	Total:	5					1	1					

Santé publique

		2000	2015	2016	2017	2018	2019	2020	2021	2022	2023	2024	2025
Politique de la santé	Acc.							7	3				
	Sous-total:							7	3				
Législation médicaments	Acc.										1		
	Sous-total:										1		
Refus ou négligence respect mesures	Acc.							60	1				
	Sous-total:							60	1				
Autres	Acc.	1						16	1				
	Sous-total:	1						16	1				
	Total:	1						83	5		1		



Travail

		2000	2015	2016	2017	2018	2019	2020	2021	2022	2023	2024	2025
Règlement général protection du travail	Acc.		1										
	Sous-total:		1										
Fraude sociale aux cotisations (travail au noir)	Acc.		1										
	Sous-total:		1										
Travailleurs étrangers	Acc.		1										
	Sous-total:		1										
Autres	Acc.	1					1						
	Sous-total:	1					1						
	Total:	1	3				1						

Protection des revenus publics

		2000	2015	2016	2017	2018	2019	2020	2021	2022	2023	2024	2025
Fraude sociale aux allocations	Acc.												1
	Sous-total:												1
Fraude TVA	Acc.	1											
	Sous-total:	1											
Fraude autres revenus publics	Acc.	1											
	Sous-total:	1											
	Total:	2											1

Législation économique

		2000	2015	2016	2017	2018	2019	2020	2021	2022	2023	2024	2025
Sociétés	Acc.						1			2			
	Sous-total:						1			2			
	Total:						1			2			



Pratiques commerciales

		2000	2015	2016	2017	2018	2019	2020	2021	2022	2023	2024	2025
Registre de commerce	Acc.	1											
	Sous-total:	1											
	Total:	1											

Autres lois spéciales

		2000	2015	2016	2017	2018	2019	2020	2021	2022	2023	2024	2025
Transport	Acc.	1										1	
	Sous-total:	1										1	
Infr. dans le secteur audiovisuel	Acc.	1											
	Sous-total:	1											
Energie	Acc.						1						
	Sous-total:						1						
Dégradation involontaire câbles télécommunication	Acc.				1								
	Sous-total:				1								
Infractions Loi police chemins de fer	Acc.		1					1					1
	Sous-total:		1					1					1
Protection (pièce de l') uniforme policier	Acc.								1				
	Sous-total:								1				
Autres	Acc.	5										2	
	Sous-total:	5										2	
	Total:	7	1			1	1	1	1			3	1

STATISTIQUES POLICIERES DE CRIMINALITE

LIEU DE PERPETRATION: COMMUNE

Juprelle

***ANNEXE III: DETAIL
FIGURES CRIMINELLES / PHENOMENES***



Juprelle

FC Vol moyen de transport

		2000	2015	2016	2017	2018	2019	2020	2021	2022	2023	2024	2025
Vol de voiture	Acc.	18	7	6	3	10	10	5	2	1	8	1	1
	Tent.	11				2		2		1			
	Total	29	7	6	3	12	10	7	2	2	8	1	1
Vol de moto	Acc.	2		1									
	Total	2		1									
Carjacking	Acc.	1		1									
	Total	1		1									
Vol dans les garages	Acc.	2	2	2	2	7	5	1	1		1		
	Total	2	2	2	2	7	5	1	1		1		
Vol de vélomoteur	Acc.	2		2									1
	Total	2		2									1
Vol de vélo	Acc.	1		2	3	6	2	3	1	2			
	Total	1		2	3	6	2	3	1	2			



FC Cambriolage

		2000	2015	2016	2017	2018	2019	2020	2021	2022	2023	2024	2025
Cambriolage dans habitation	Acc.	77	40	63	43	60	50	16	25	26	26	28	13
	Tent.	74	26	38	27	24	27	16	10	15	18	26	9
	Total	151	66	101	70	84	77	32	35	41	44	54	22
Cambriolage ds entreprise ou commerce	Acc.	9	8	5	4	4	2	5	1	2	1	1	
	Tent.	1	5	2	1	2	2			1	1	1	2
	Total	10	13	7	5	6	4	5	1	3	2	2	2
Cambriolage ds service public ou bâtiment administ	Acc.	5	2	4	2	6	3	5	2	1	1	2	2
	Tent.	1	2			1	1	1		1		1	
	Total	6	4	4	2	7	4	6	2	2	1	3	2
Vol au béliier	Tent.						1						
	Total						1						
Cambriolage dans bâtiment (total)	Acc.	91	50	72	49	69	55	26	28	29	28	31	15
	Tent.	76	33	40	28	27	30	17	10	17	19	28	11
	Total	167	83	112	77	96	85	43	38	46	47	59	26

FC Vol autre

		2000	2015	2016	2017	2018	2019	2020	2021	2022	2023	2024	2025
Vol à main armée	Acc.	3	3	3	2	1	3				1		1
	Tent.				1	1					1		
	Total	3	3	3	3	2	3				2		1
Vol avec violence sans arme	Acc.	2	3	2	2	2	4	4	3	2	4	4	1
	Tent.	1		1	1							1	1
	Total	3	3	3	3	2	4	4	3	2	4	5	2
Vol dans ou sur un véhicule	Acc.	39	15	31	13	19	15	7	9	9	14	14	14
	Tent.	2	1	2	2	1	3	5	1	3	3	2	6
	Total	41	16	33	15	20	18	12	10	12	17	16	20
Vol d'armes et explosifs	Acc.	3	1	2	4	2	5		1	1	1	2	2
	Total	3	1	2	4	2	5		1	1	1	2	2



FC Vol autre

		2000	2015	2016	2017	2018	2019	2020	2021	2022	2023	2024	2025
Arrachage de sac à main	Acc.											1	
	Total											1	
Vol à l'arraché	Acc.	2		2	1		2	1	1	1		1	1
	Total	2		2	1		2	1	1	1		1	1
Vol à la tire	Acc.	2	1	7		3	2	1	1		1		
	Total	2	1	7		3	2	1	1		1		
Vol à l'étalage	Acc.	1		1									
	Total	1		1									
Vol par ruse	Acc.	2		8	1	1	2	2	1	2		2	
	Tent.	1						1					
	Total	3		8	1	1	2	3	1	2		2	
Vol de métaux	Acc.	3	3	2	1	2	1			3	1		
	Tent.					1							
	Total	3	3	2	1	3	1			3	1		
Vol sur les chantiers	Acc.	6		2	3	3	6	2	2	7		2	
	Tent.						1		1				
	Total	6		2	3	3	7	2	3	7		2	
Home-invasion	Acc.					1	1						
	Total					1	1						
Vol d'animaux	Acc.		1			2	4		1	1	2		1
	Total		1			2	4		1	1	2		1
Vol de cargaison	Acc.				2	1							
	Total				2	1							



Criminalité ICT

		2000	2015	2016	2017	2018	2019	2020	2021	2022	2023	2024	2025
Fraude de cartes de paiements	Acc.		5	1			1			2	1	1	1
	Tent.			1									
	Total		5	2			1			2	1	1	1
Phishing	Acc.			1	2	1		1	1	17	18	14	
	Tent.												1
	Total			1	2	1		1	1	17	18	14	1
Ransomware	Acc.										4	2	
	Tent.												
	Total										4	2	
Shouldersurfing	Acc.			1									
	Tent.												
	Total			1									
Skimming	Acc.		2										
	Tent.												
	Total		2										

FC Autre

		2000	2015	2016	2017	2018	2019	2020	2021	2022	2023	2024	2025
Violence contre les métiers d'intérêt général	Acc.		9	9	12	8	4	10	6	7	5	5	5
	Tent.											1	
	Total		9	9	12	8	4	10	6	7	5	6	5
Viol collectif	Acc.	1							1				
	Tent.												
	Total	1							1				
Graffiti	Acc.		3	4	5	1			1				1
	Tent.												
	Total		3	4	5	1			1				1
Dégradation de voiture	Acc.	2	16	22	19	17	34	16	7	22	12	18	13
	Tent.												
	Total	2	16	22	19	17	34	16	7	22	12	18	13
Rixe au couteau	Acc.		1	1	5	2		1				1	
	Tent.				2	1						1	
	Total		1	1	7	3		1				2	



PH Violence intrafamiliale (VIF)

		2000	2015	2016	2017	2018	2019	2020	2021	2022	2023	2024	2025
VIF: physique, dans le couple	Acc.	8	25	10	16	15	17	17	17	21	20	19	14
	Tent.											1	
	Total	8	25	10	16	15	17	17	17	21	20	20	14
VIF: physique, envers des descendants	Acc.		1	2	4	4	5	2	3	4	9	8	1
	Total		1	2	4	4	5	2	3	4	9	8	1
VIF: physique, envers d'autres membres	Acc.	12	2	2	3	2	1	2	3	3	1	6	3
	Total	12	2	2	3	2	1	2	3	3	1	6	3
VIF: sexuelle, dans le couple	Acc.										1		
	Total										1		
VIF: sexuelle, envers des descendants	Acc.					1		1	2				
	Total					1		1	2				
VIF: psychique, dans le couple	Acc.	13	29	22	28	18	19	30	23	18	38	41	11
	Total	13	29	22	28	18	19	30	23	18	38	41	11
VIF: psychique, envers des descendants	Acc.			1			3		1				1
	Total			1			3		1				1
VIF: psychique, envers d'autres membres	Acc.						1				1	1	2
	Total						1				1	1	2
VIF: économique, dans le couple	Acc.		1							1	1	2	
	Tent.					1							
	Total		1			1				1	1	2	
VIF: économique, envers d'autres membres	Acc.	7	7	3	2	2	1	1		2	1	2	
	Total	7	7	3	2	2	1	1		2	1	2	



PH Drogues

		2000	2015	2016	2017	2018	2019	2020	2021	2022	2023	2024	2025
Vente de cocaïne	Acc.				1	1		2		1			1
	Total				1	1		2		1			1
Production de cannabis (culture)	Acc.		2				1	1				3	1
	Total		2				1	1				3	1
Vente-traffic d'héroïne	Acc.									1			
	Total									1			

PH Trafic d'armes

		2000	2015	2016	2017	2018	2019	2020	2021	2022	2023	2024	2025
Commerce et production d'arme à feu et mun.	Acc.											1	
	Total											1	

PH Violence dans l'espace public

		2000	2015	2016	2017	2018	2019	2020	2021	2022	2023	2024	2025
Violence physique (transport public)	Acc.			1					1				
	Total			1					1				
Violence physique (voie publique)	Acc.	14	12	8	10	12	12	6	6	5	26	12	7
	Tent.			1					1			1	
	Total	14	12	9	10	12	12	6	7	5	26	13	7
Violence physique (autre endroit public)	Acc.		2										
	Tent.			1		1							
	Total		2	1		1							
Violence physique (endroit accessible au public)	Acc.	3	7	5		6	4	3	3	2	9	7	3
	Total	3	7	5		6	4	3	3	2	9	7	3
Violence sexuelle (voie publique)	Acc.	1		1	1	1		1	2			1	
	Total	1		1	1	1		1	2			1	
Violence sexuelle (autre endroit public)	Acc.				1								
	Total				1								



PH Violence dans l'espace public

	2000	2015	2016	2017	2018	2019	2020	2021	2022	2023	2024	2025
Violence sexuelle (endroit accessible au public) Acc.			1	1	1				2	2	2	
Total			1	1	1				2	2	2	
Violence psychique (transport public) Acc.								2	1			
Total								2	1			
Violence psychique (voie publique) Acc.	13	12	8	11	11	5	8	4	8	11	13	4
Total	13	12	8	11	11	5	8	4	8	11	13	4
Violence psychique (autre endroit public) Acc.							1		1	1		
Total							1		1	1		
Violence psychique (endroit accessible au public) Acc.	4	1	3	1	4	6	2	3	3	3	3	1
Total	4	1	3	1	4	6	2	3	3	3	3	1
Vol à main armée (voie publique) Acc.		1	1									1
Total		1	1									1
Vol à main armée (autre endroit public) Acc.		1										
Total		1										
Vol à main armée (endroit accessible au public) Acc.	2	1	1	1		3						
Total	2	1	1	1		3						
Vol avec violence sans arme (voie publique) Acc.		2	1	1		2		2	1	1	1	
Total		2	1	1		2		2	1	1	1	
Vol avec violence sans arme (endr. acces. au pub.) Acc.										1		
Total										1		



PH Autre

		2000	2015	2016	2017	2018	2019	2020	2021	2022	2023	2024	2025
Faux policiers	Acc.								1				
	Total								1				
Terrorisme, extrémisme et radicalisme	Acc.			1		3	1	1			1		
	Total			1		3	1	1			1		
Cyberharcèlement	Acc.	3	4	13	12	27	19	26	31	19	17	29	11
	Total	3	4	13	12	27	19	26	31	19	17	29	11
Fraude à l'identité	Acc.	2	3	3	3	3	3	1	5	4	5	11	5
	Total	2	3	3	3	3	3	1	5	4	5	11	5

STATISTIQUES POLICIERES DE CRIMINALITE

LIEU DE PERPETRATION: COMMUNE

Juprelle

***ANNEXE IV: FAITS ENREGISTRES
NON CRIMINELS***



Juprelle

Faits non criminels

Maladies / Décès / Disparition

	2000	2015	2016	2017	2018	2019	2020	2021	2022	2023	2024	2025
Suicide	5	7	10	15	16	14	11	19	17	17	10	5
Personne malade	4	2	4	3	1	2	3	1	3	2	1	2
Décès suspect	1		2	2				1		2	1	
Décès naturel		2	3	4	2	4	1	2	3	2	5	3
Disparition (personne disparue)	7	8	2	1	2	4	5	5	5	2	1	4
Accident (sauf roulage)			2		5	2	1	1	1	4	1	
Sécurité des travailleurs (accident du travail)											1	1
Non spécifié							1					
Total	17	19	23	25	26	26	22	29	29	29	20	15

Appels

	2000	2015	2016	2017	2018	2019	2020	2021	2022	2023	2024	2025
Alarme	1											
Appels	1			1								
Total	2			1								

Problèmes sociaux

	2000	2015	2016	2017	2018	2019	2020	2021	2022	2023	2024	2025
Différends familiaux	17	9	6	3	4	3	5	7	5	8	6	3
Différend (pas de coups)	5	1		5		1	5	3	3	2	4	
Affaire civile	3	5	1			1		1				
Protection de la jeunesse	4	1	4	2	2	1	1	5	6		2	1
Autres												1
Total	29	16	11	10	6	6	11	16	14	10	12	5



Catastrophes

	2000	2015	2016	2017	2018	2019	2020	2021	2022	2023	2024	2025
Dégâts tempête			1									
Total			1									

Agissements suspects

	2000	2015	2016	2017	2018	2019	2020	2021	2022	2023	2024	2025
	7	8	8	10	16	26	16	4	3	3	6	
Total	7	8	8	10	16	26	16	4	3	3	6	

Objets trouvés

	2000	2015	2016	2017	2018	2019	2020	2021	2022	2023	2024	2025
	1	1									1	
Total	1	1									1	

Objets perdus

	2000	2015	2016	2017	2018	2019	2020	2021	2022	2023	2024	2025
	25	177	175	161	179	157	201	185	191	182	228	103
Total	25	177	175	161	179	157	201	185	191	182	228	103

Autres non-infractions

	2000	2015	2016	2017	2018	2019	2020	2021	2022	2023	2024	2025
Non-respect des conditions		1	1	5			1	1	1	4	3	3
Procès-verbal d'information	8	17	12	6	4	2		3	2	3	5	5
Notification		2	2		2	3	6	5	3	6	5	2
Comportement lié à une radicalisation violente			1		1		1					
Demande signalement surveillance électronique										1	3	1
Fonction de contrôle armes								1				
Non spécifié					1				1			
Autres non infractions	4											
Total	12	20	16	11	8	5	8	10	7	14	16	11

