

STATISTIQUES POLICIERES DE CRIMINALITE

LIEU DE PERPETRATION: COMMUNE

Jalhay

2000 - 1er Semestre 2025

Police fédérale - DGRIDRIIBIPOL

STATISTIQUES POLICIERES DE CRIMINALITE

LIEU DE PERPETRATION: COMMUNE

Jalhay

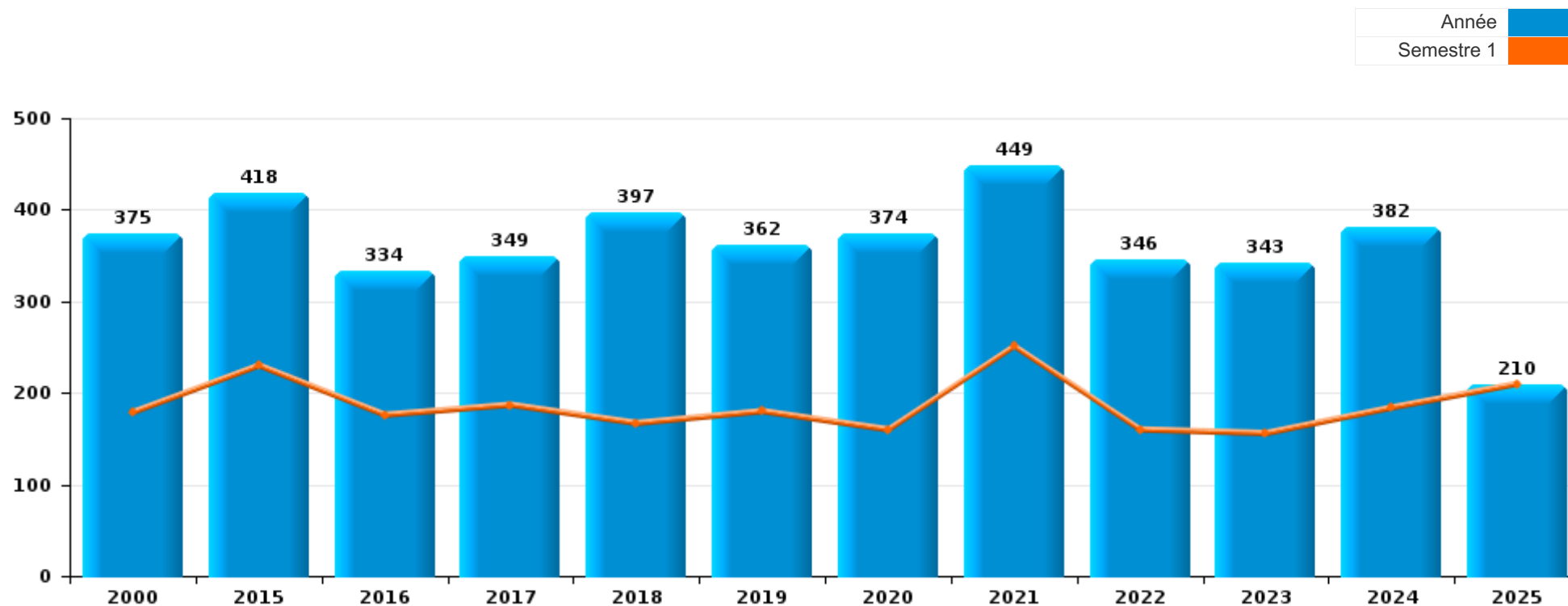
PARTIE I : INFRACTIONS JUDICIAIRES

CRIMINALITE ENREGISTREE COMMISE AU NIVEAU DE LA COMMUNE



Jalhay

	2000	2015	2016	2017	2018	2019	2020	2021	2022	2023	2024	2025
Nombre total des délits	375	418	334	349	397	362	374	449	346	343	382	210



FPF/DGR/DRI/BIPOL - Statistiques policières de criminalité (date de clôture: 31/10/2025)

Les données pour les années 2001 jusqu'à 2014 ne sont plus publiées mais restent disponibles sur demande auprès du service BIPOL.

Les données pour 2025 ne concernent que le 1er semestre.



Jalhay

	2000	2015	2016	2017	2018	2019	2020	2021	2022	2023	2024	2025
Vol et extorsion	196	142	116	94	159	106	97	95	95	77	101	34
Fraude	19	30	26	21	27	26	30	52	46	56	55	43
Infr. contre l'intégrité physique	23	34	34	39	37	36	31	32	40	41	54	24
Dégradation de la propriété	47	46	26	37	31	29	32	38	30	41	23	10
Infr. contre autres valeurs morales et sentiments	6	24	19	23	34	37	31	28	26	35	24	22
Infr. contre la sécurité publique	22	19	17	13	25	17	16	24	12	20	18	15
Environnement	10	21	17	9	8	10	11	30	15	15	8	2
Registre de population	5	15	8	12	5	7	9	7	2	1	48	9
Infr. contre la foi publique	8	13	13	7	8	13	12	6	8	2	10	7
Législation sur les étrangers	1	8	5	29	3	1	23	17	6	4	2	4
Criminalité informatique		7	5	1	9	8	5	10	9	14	12	19
Drogues	2	10	7	16	11	10	2	8	12	2	7	2
Infr. contre les moeurs	5	10	10	3	11	7	7	4	12	6	4	7
Armes et explosifs	4	11	6	11	7	7	5	13	4	10	2	2
Santé publique					1		38	42	1			
Infr. relative au statut juridique de l'enfant	3	6	2	6	6	13	7	17	7	1	3	6
Infr. contre la famille	13	2	2	2	1	7	8	4	2	2	1	1
Code pénal social		6	4	5	4	6	3	3	6	4	1	
Infr. contre l'autorité publique	2	3	5	2	1	10	6	3	4	2	1	1
Protection de la jeunesse		1		3	1	8	1	3	3	2	5	1
Protection de la personne	3	2	5		5	1		2	4			
Ivresse et alcool	2	2	4	1	2			4	1	4		
Travail		4	1	5	1	2		2				
Protection des revenus publics				1				3	1	1	1	
Traite des êtres humains		1				1		2		1		
Carte d'identité				3							1	
Autres lois spéciales	2									1		
Contravention Code pénal	2		1									
Infr. contre la liberté individuelle				1							1	1
Exercice illégal de l'autorité publique		1	1									
Hormones et dopage				2								
Législation économique				1								
Marchand de sommeil				1								
Provocation crime ou délits										1		
Sécurité privée				1								
Sous-total	375	418	334	349	397	362	374	449	346	343	382	210
Contravention règlement policier local		2	7	7	6	4	16	45	15	8	2	1
Sous-total		2	7	7	6	4	16	45	15	8	2	1
Total	375	420	341	356	403	366	390	494	361	351	384	211

FPF/DGR/DRI/BIPOL - Statistiques policières de criminalité (date de clôture: 31/10/2025)

Les données pour les années 2001 jusqu'à 2014 ne sont plus publiées mais restent disponibles sur demande auprès du service BIPOL.

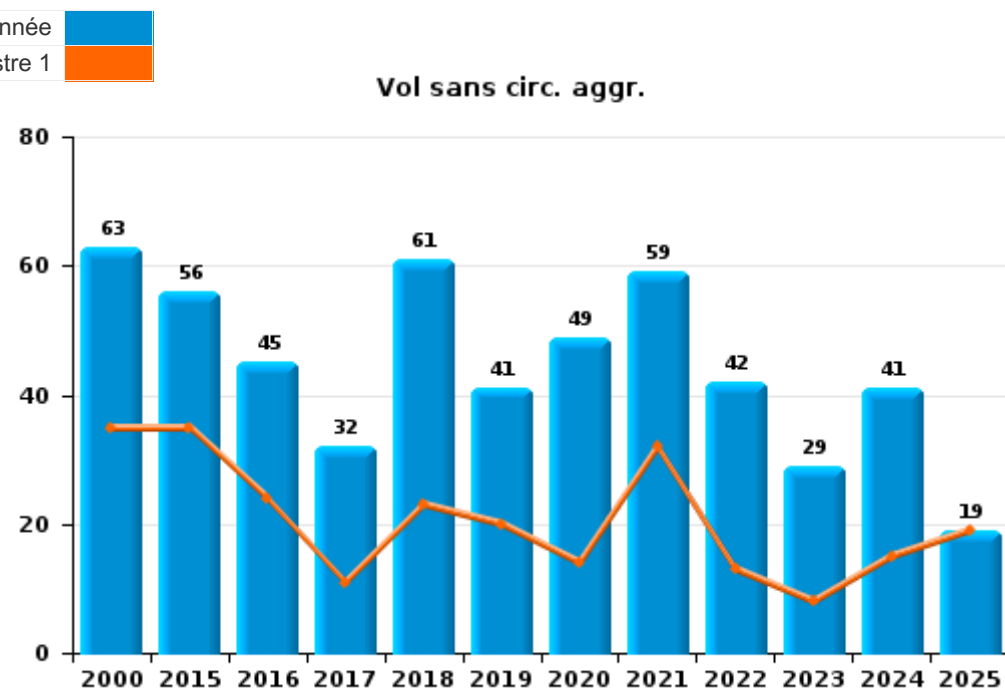
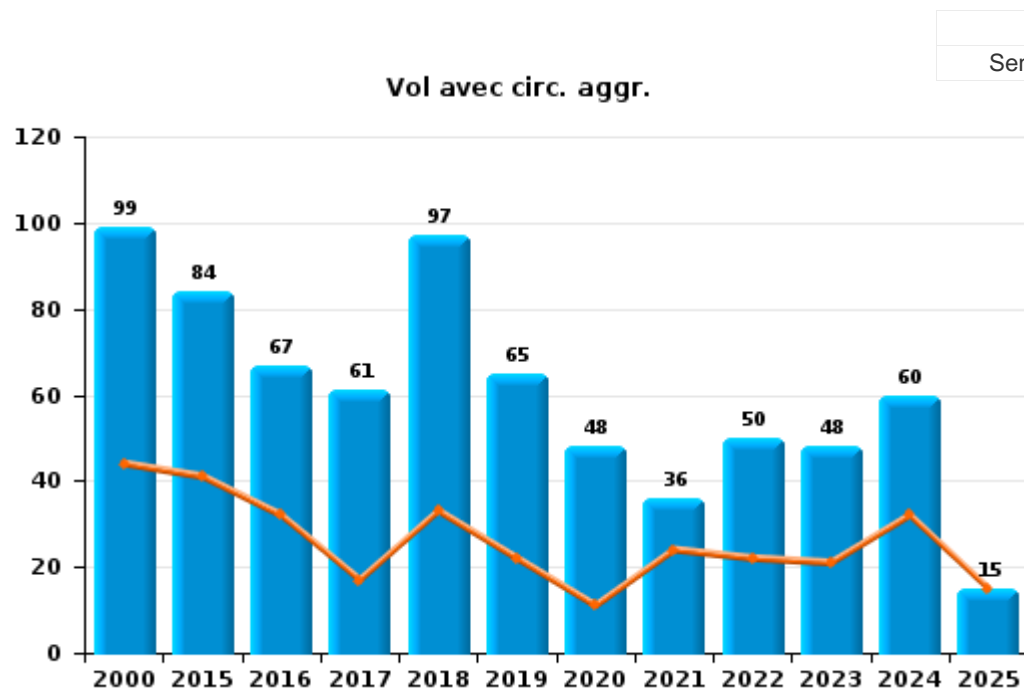
Les données pour 2025 ne concernent que le 1er semestre.



I.1. Catégorie des infractions : Vol et extorsion (top 5 des infractions au niveau national 2024)

Jalhay

	2000	2015	2016	2017	2018	2019	2020	2021	2022	2023	2024	2025
Vol avec circ. aggr.	99	84	67	61	97	65	48	36	50	48	60	15
Vol sans circ. aggr.	63	56	45	32	61	41	49	59	42	29	41	19
Vol non spécifié	34	1							1			
Extorsion		1	3	1	1				2			
Autres			1									
Total	196	142	116	94	159	106	97	95	95	77	101	34



FPF/DGR/DRI/BIPOL - Statistiques policières de criminalité (date de clôture: 31/10/2025)

Les données pour les années 2001 jusqu'à 2014 ne sont plus publiées mais restent disponibles sur demande auprès du service BIPOL.

Les données pour 2025 ne concernent que le 1er semestre.



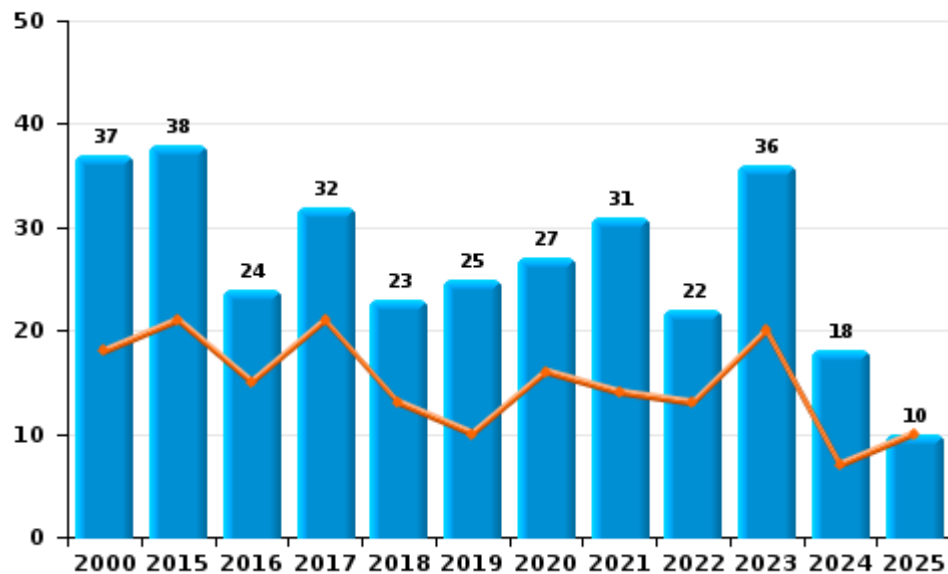
I.2. Catégorie des infractions : Dégradation de la propriété (top 5 des infractions au niveau national 2024)

Jalhay

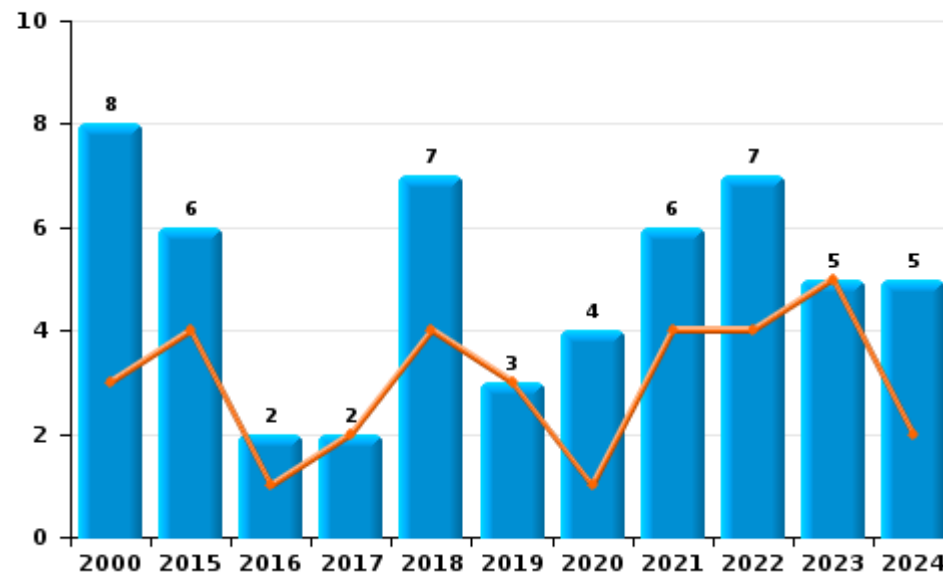
	2000	2015	2016	2017	2018	2019	2020	2021	2022	2023	2024	2025
Vandalisme	37	38	24	32	23	25	27	31	22	36	18	10
Incendie involontaire	6	4	2	1	3	1	1	5	3	4	3	
Incendie volontaire	2	2		1	4	2	3	1	4	1	2	
Destruction, dénaturation, dégradation	2	2		3	1	1	1	1	1			
Total	47	46	26	37	31	29	32	38	30	41	23	10

Année ■
Semestre 1 ■

Vandalisme



Incendie

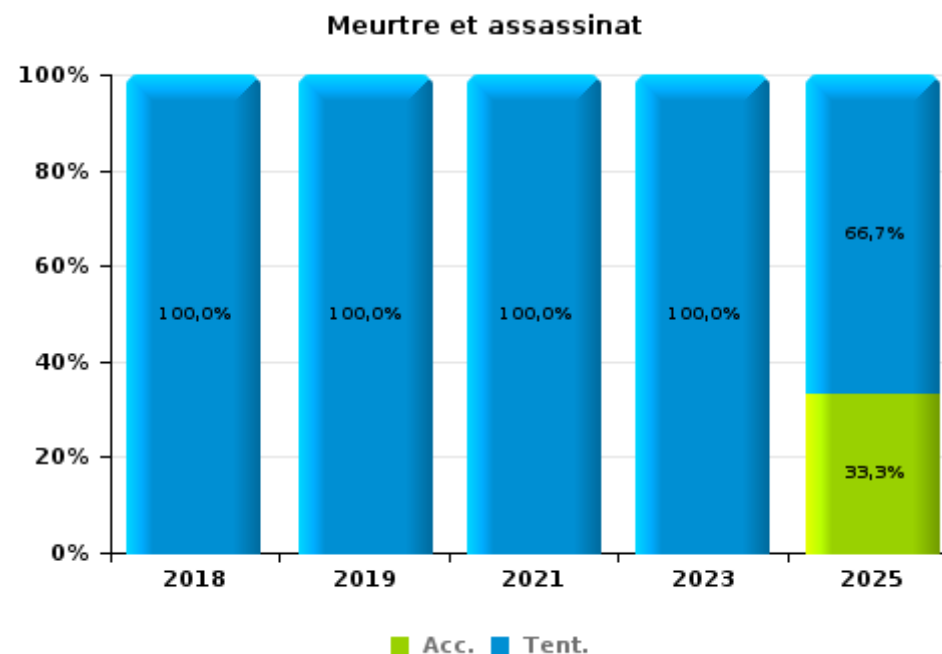
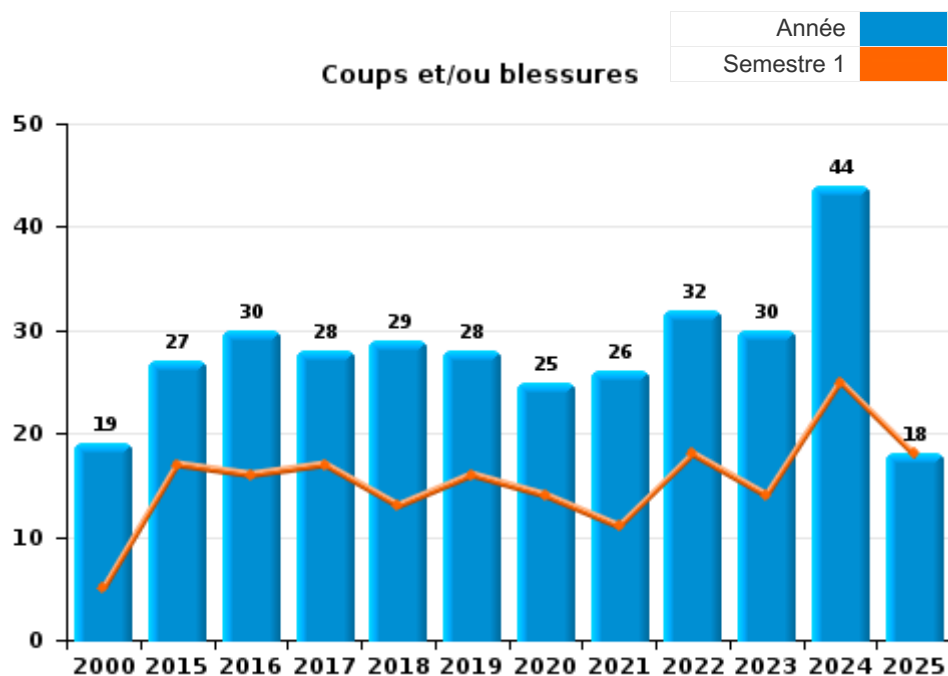




I.3. Catégorie des infractions : Infr. contre l'intégrité physique (top 5 des infractions au niveau national 2024)

Jalhay

	2000	2015	2016	2017	2018	2019	2020	2021	2022	2023	2024	2025
Coups et/ou blessures	19	27	30	28	29	28	25	26	32	30	44	18
Autres	4	7	4	11	6	7	6	5	8	10	10	3
Meurtre et assassinat					2	1		1		1		3
Total	23	34	34	39	37	36	31	32	40	41	54	24



FPF/DGR/DRI/BIPOL - Statistiques policières de criminalité (date de clôture: 31/10/2025)
 Les données pour les années 2001 jusqu'à 2014 ne sont plus publiées mais restent disponibles sur demande auprès du service BIPOL.
 Les données pour 2025 ne concernent que le 1er semestre.



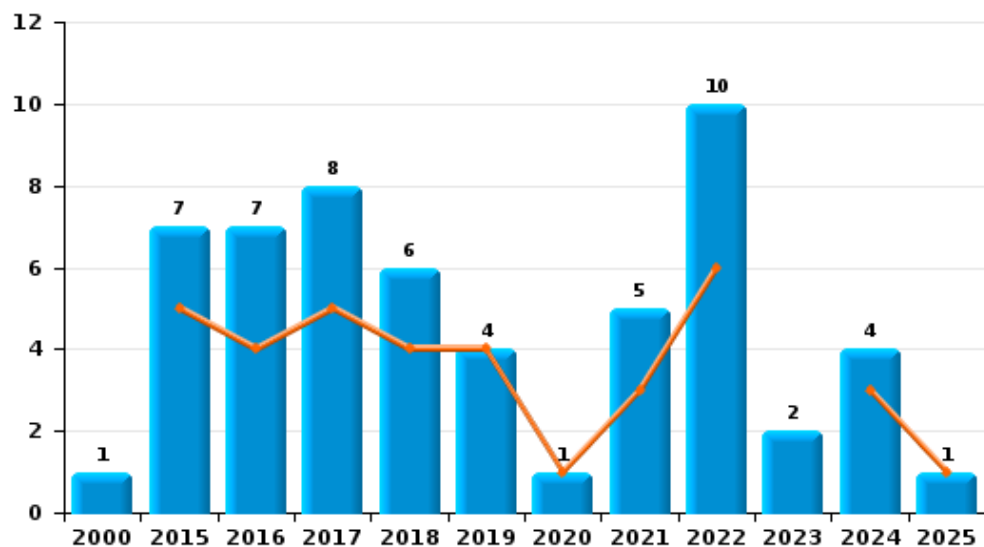
I.4. Catégorie des infractions : Drogues (top 5 des infractions au niveau national 2024)

Jalhay

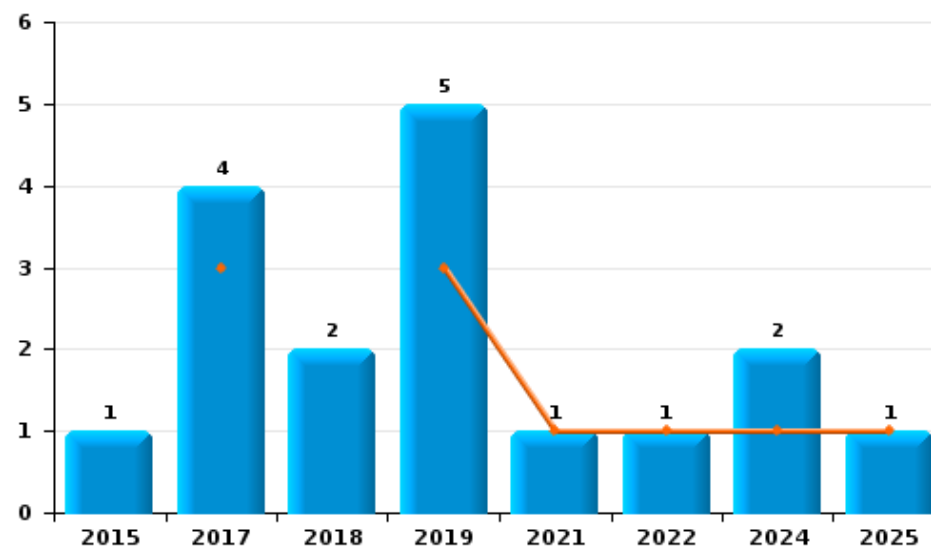
	2000	2015	2016	2017	2018	2019	2020	2021	2022	2023	2024	2025
Détention	1	7	7	8	6	4	1	5	10	2	4	1
Commerce		1		4	2	5		1	1		2	1
Fabrication		2		2	1		1	1				
Usage	1				2			1			1	
Importation et exportation				2		1			1			
Total	2	10	7	16	11	10	2	8	12	2	7	2



Détention



Commerce





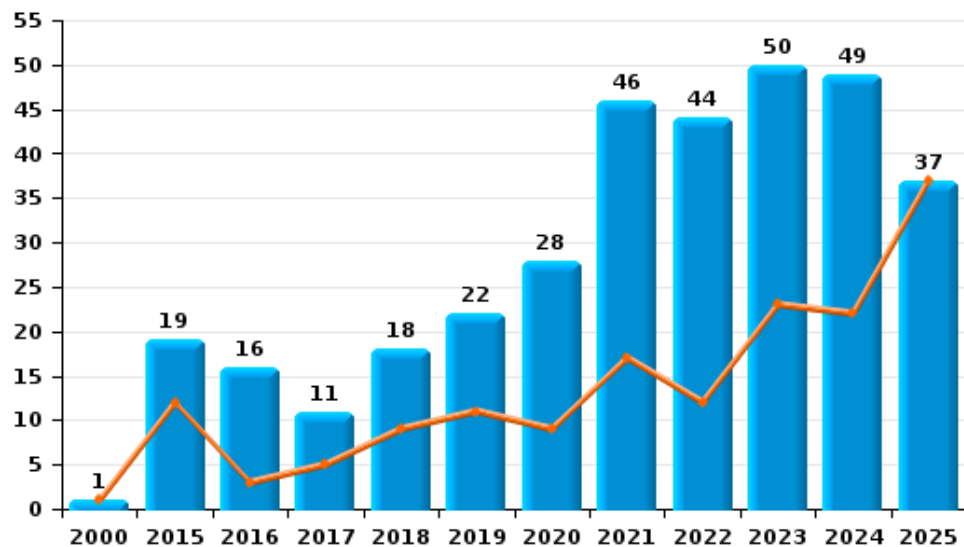
I.5. Catégorie des infractions : Fraude (top 5 des infractions au niveau national 2024)

Jalhay

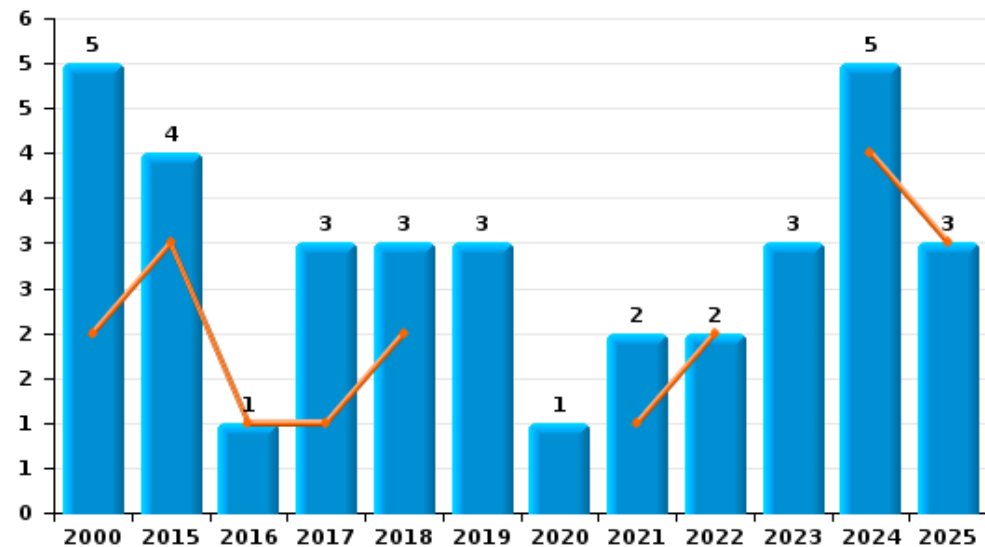
	2000	2015	2016	2017	2018	2019	2020	2021	2022	2023	2024	2025
Escroquerie	1	19	16	11	18	22	28	46	44	50	49	37
Abus de confiance et infr. apparentées	5	4	1	3	3	3	1	2	2	3	5	3
Détournement et destruction frauduleuse	11	4	5	2	2			1		1		1
Grivèlerie	1	2	2	2	4			1		2		
Fraudes: Autres	1		1	2			1	1			1	2
Recel		1		1		1		1				
Infr. liées à l'insolvabilité			1									
Total	19	30	26	21	27	26	30	52	46	56	55	43



Escroquerie



Abus de confiance et infr. apparentées



FPF/DGR/DRI/BIPOL - Statistiques policières de criminalité (date de clôture: 31/10/2025)

Les données pour les années 2001 jusqu'à 2014 ne sont plus publiées mais restent disponibles sur demande auprès du service BIPOL.
Les données pour 2025 ne concernent que le 1er semestre.

STATISTIQUES POLICIERES DE CRIMINALITE

LIEU DE PERPETRATION: COMMUNE

Jalhay

PARTIE II : FIGURES CRIMINELLES / PHENOMENES



Jalhay

FC Vol moyen de transport

	2000	2015	2016	2017	2018	2019	2020	2021	2022	2023	2024	2025
Vol de voiture	19	3	1	1	10	1	3		2		5	
Vol de moto	1	7	2	4	5	5	2	1	1	2	2	
Carjacking						1						
Homejacking	1											
Vol dans les garages	1	1			1							
Vol de vélomoteur	6	3			1			1			2	
Vol de vélo	4	2	2	1	8	2	3	5	1	1	2	3

FC Cambriolage

	2000	2015	2016	2017	2018	2019	2020	2021	2022	2023	2024	2025
Cambriolage dans habitation	63	49	39	30	67	42	17	18	33	33	43	12
Cambriolage ds entreprise ou commerce	7	5	1	6	5	3	3		5	2	4	1
Cambriolage ds service public ou bâtiment administ	1	2	2	2			1	1	3	2	1	
Cambriolage dans bâtiment (total)	70	56	42	38	72	45	21	19	41	37	48	13

FC Vol autre

	2000	2015	2016	2017	2018	2019	2020	2021	2022	2023	2024	2025
Vol à main armée		1	1		1	1						
Vol avec violence sans arme	2	2	3	2	1	1	1	1	2	3	2	
Vol dans ou sur un véhicule	32	14	10	10	16	15	28	15	7	8	10	4
Vol d'armes et explosifs	3	3			3	1	1		3	2	3	
Vol à l'arraché	1			1			1			1		
Vol à la tire	4	3				2	1	1		1	2	
Vol à l'étalage		5	11	3	11	1	13	25	17	3	2	
Vol par ruse	1		2									
Vol de métaux		3	4		1	1	1		2			
Vol sur les chantiers		1	5	1	2	4	1	4			1	
Vol d'animaux	1	2	1			1				1	1	



Criminalité ICT

	2000	2015	2016	2017	2018	2019	2020	2021	2022	2023	2024	2025
Fraude de cartes de paiements		3			1	1	3	2	1			
Phishing							1			1	2	
Skimming		1										

FC Autre

	2000	2015	2016	2017	2018	2019	2020	2021	2022	2023	2024	2025
Violence contre les métiers d'intérêt général		1			1		1	1	2			
Graffiti		1		1				1	1	1		
Dégradation de voiture	3	12	9	15	13	6	9	14	10	18	6	5
Rixe au couteau			1						1			

PH Violence intrafamiliale (VIF)

	2000	2015	2016	2017	2018	2019	2020	2021	2022	2023	2024	2025
VIF: physique, dans le couple	1	7	9	7	8	9	7	10	13	16	17	7
VIF: physique, envers des descendants				1				1		1	1	
VIF: physique, envers d'autres membres	7		1	5	4	3	2	2	2	2	5	4
VIF: sexuelle, dans le couple									1			
VIF: sexuelle, envers des descendants					1							
VIF: sexuelle, envers d'autres membres	1											
VIF: psychique, dans le couple	12	8	5	8	7	19	14	21	7	3	3	8
VIF: psychique, envers des descendants								1				
VIF: psychique, envers d'autres membres		1			1				1			
VIF: économique, dans le couple	1								1			
VIF: économique, envers des descendants	1											
VIF: économique, envers d'autres membres	8	3			1	2	1	1	1			



PH Hormones et dopage

	2000	2015	2016	2017	2018	2019	2020	2021	2022	2023	2024	2025
Dopage humain				2								

PH Drogues

	2000	2015	2016	2017	2018	2019	2020	2021	2022	2023	2024	2025
Vente de cocaïne				1	1						1	1
Vente de drogues synthétiques				1		1						
Production de cannabis (culture)		1		1				1				
Vente de cannabis en grande quantité				2								
Vente-traffic d héroïne								1				

PH Trafic d'armes

	2000	2015	2016	2017	2018	2019	2020	2021	2022	2023	2024	2025
Commerce et production d'arme à feu et mun.							1		1			

PH Traite des êtres humains

	2000	2015	2016	2017	2018	2019	2020	2021	2022	2023	2024	2025
TEH - exploitation économique		1						1				
TEH - exploitation sexuelle						2		1		1		



PH Violence dans l'espace public

	2000	2015	2016	2017	2018	2019	2020	2021	2022	2023	2024	2025
Violence physique (transport public)									1			
Violence physique (voie publique)	4	9	9	5	11	8	8	4	8	4	7	4
Violence physique (autre endroit public)	1			1		1	4		1			1
Violence physique (endroit accessible au public)	5	8	6	6	1	4	4	3	3	3	4	3
Violence sexuelle (transport public)					2							
Violence sexuelle (voie publique)			1	1			1		3			1
Violence sexuelle (autre endroit public)									1			
Violence sexuelle (endroit accessible au public)			1		1	1	2				1	
Violence psychique (transport public)				2								
Violence psychique (voie publique)	5	8	4	11	7	12	8	6	5	15	9	3
Violence psychique (autre endroit public)	3	1			1					1	1	
Violence psychique (endroit accessible au public)	6		5	2	1	7	6	3	6	2	8	5
Vol à main armée (voie publique)						1						
Vol à main armée (endroit accessible au public)		1	1		1							
Vol avec violence sans arme (voie publique)		1	1	1							1	
Vol avec violence sans arme (autre endroit public)		1										
Vol avec violence sans arme (endr. acces. au pub.)	1				1							

PH Autre

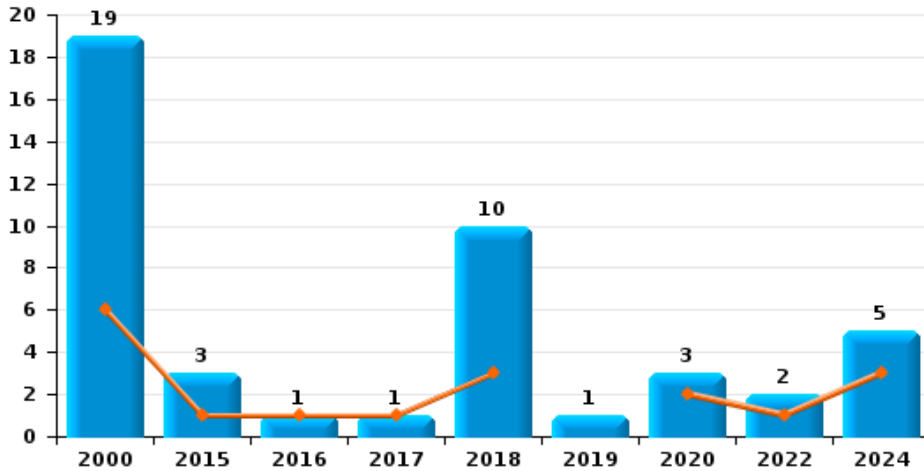
	2000	2015	2016	2017	2018	2019	2020	2021	2022	2023	2024	2025
Faux policiers			2									
Cyberharcèlement		4	4	5	7	14	1	5	1	2	1	2
Fraude à l'identité		8	4	3	3	3	4	2	4	2	4	4



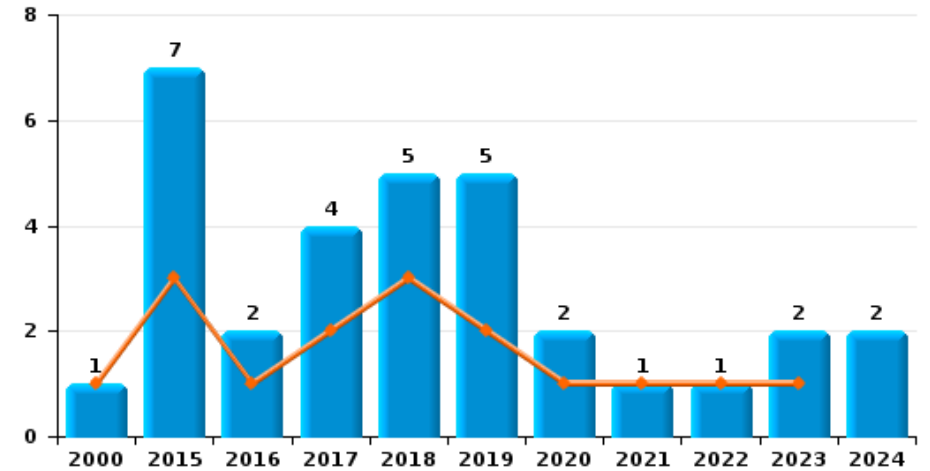
Jalhay

Année	■
Semestre 1	■

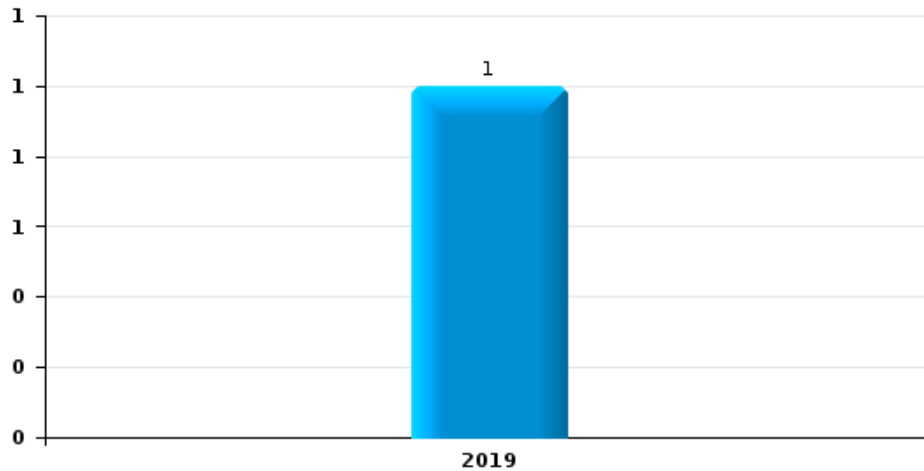
Vol de voiture



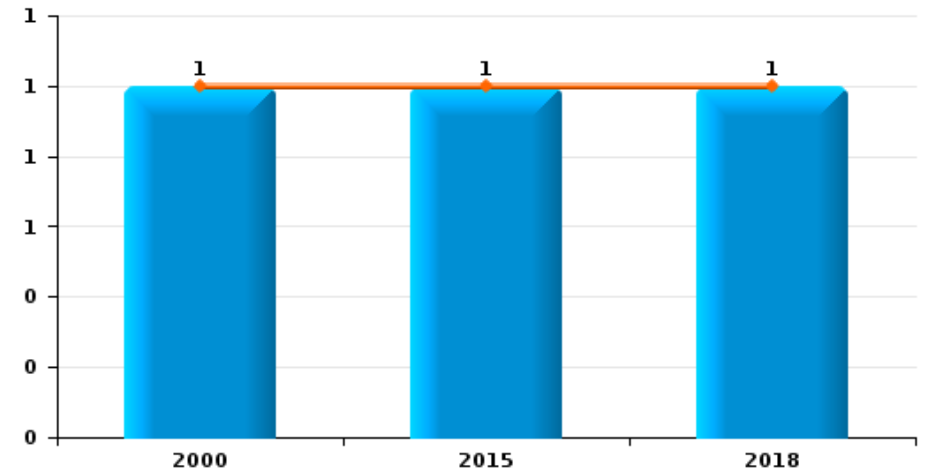
Vol de moto



Carjacking



Vol dans les garages

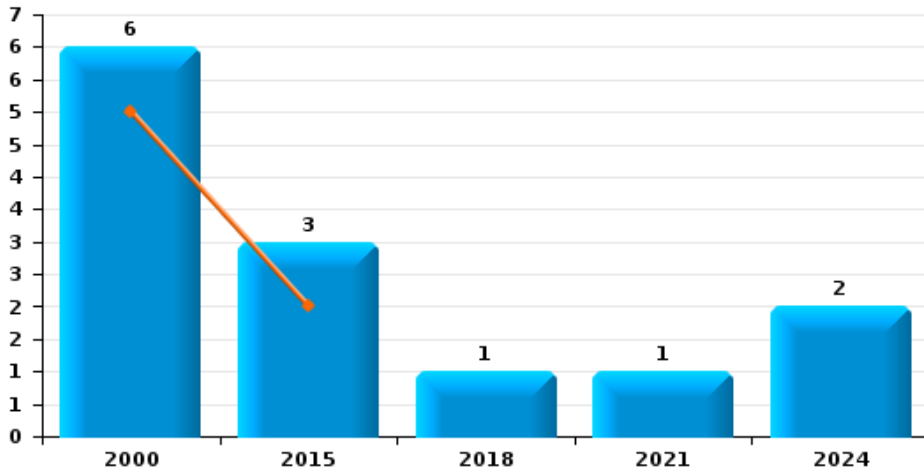




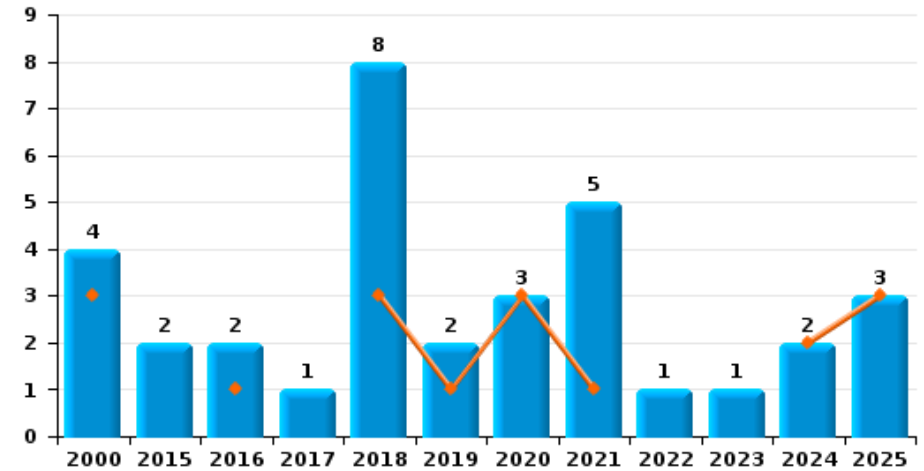
Jalhay

Année	■
Semestre 1	■

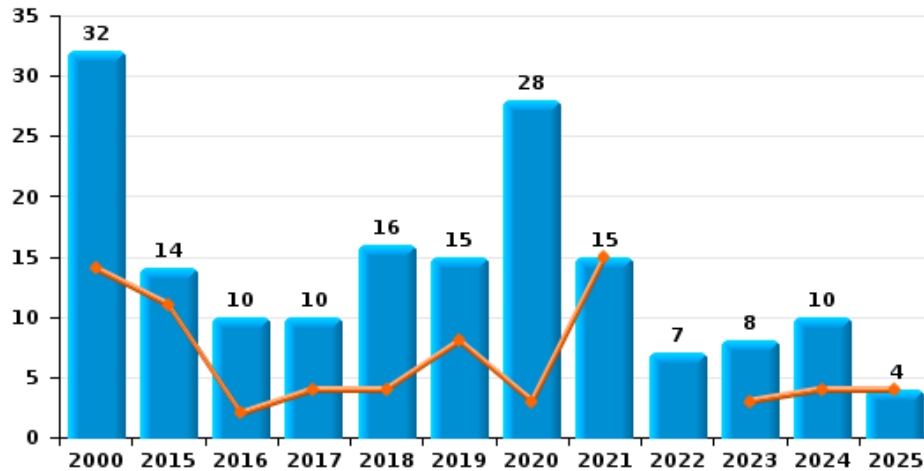
Vol de vélomoteur



Vol de vélo



Vol dans ou sur un véhicule

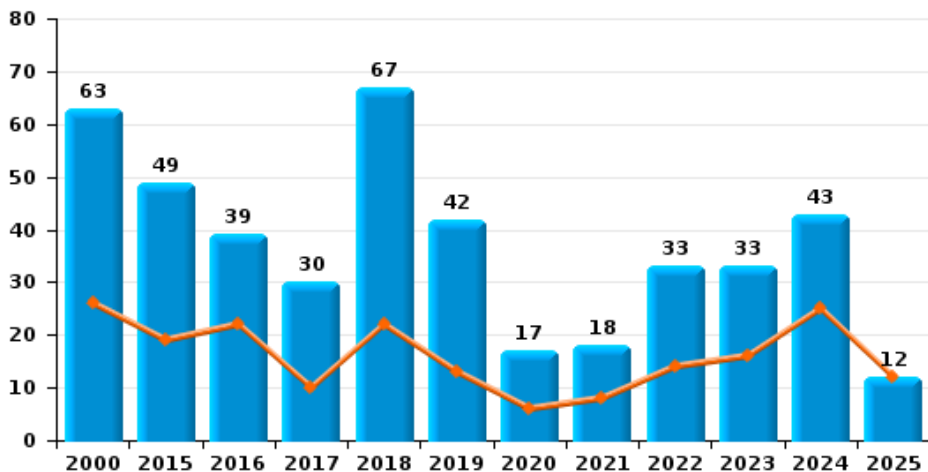




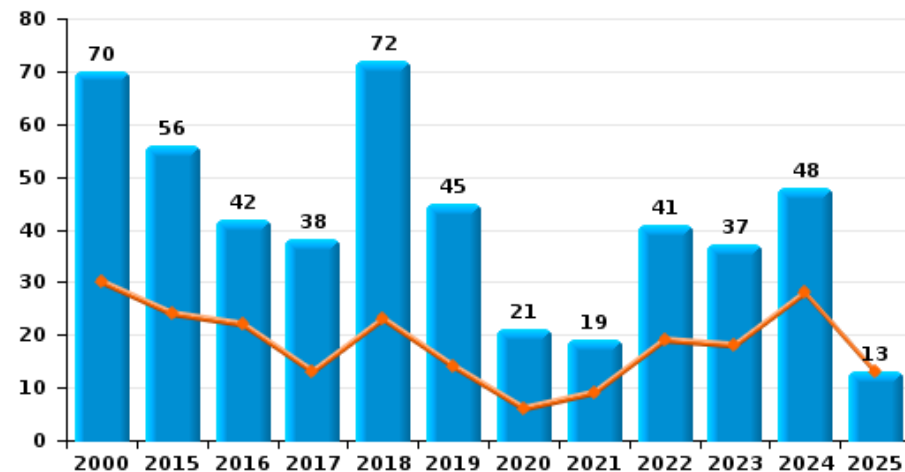
Jalhay

Année	■
Semestre 1	■

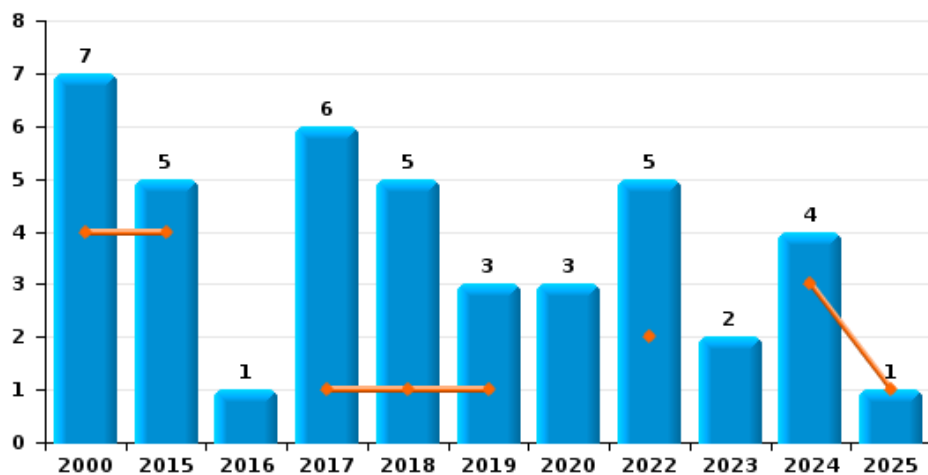
Cambrilage dans habitation



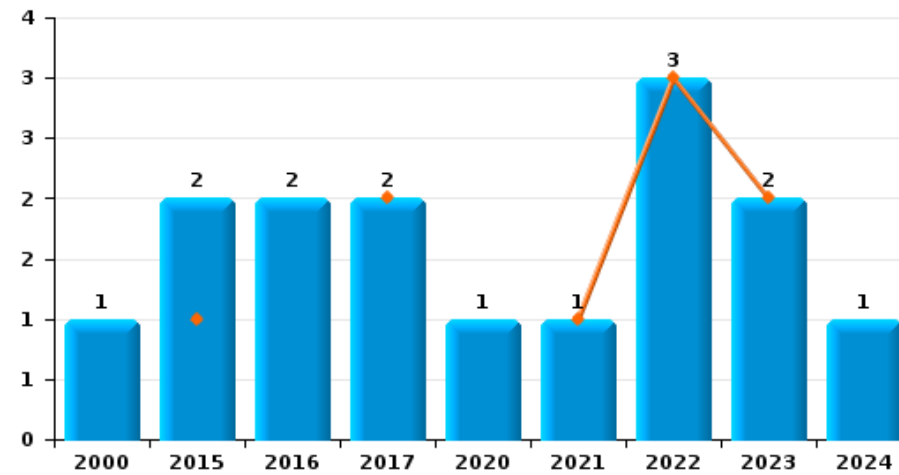
Cambrilage dans bâtiment (total)



Cambrilage ds entreprise ou commerce



Cambrilage ds service public ou bâtiment administratif

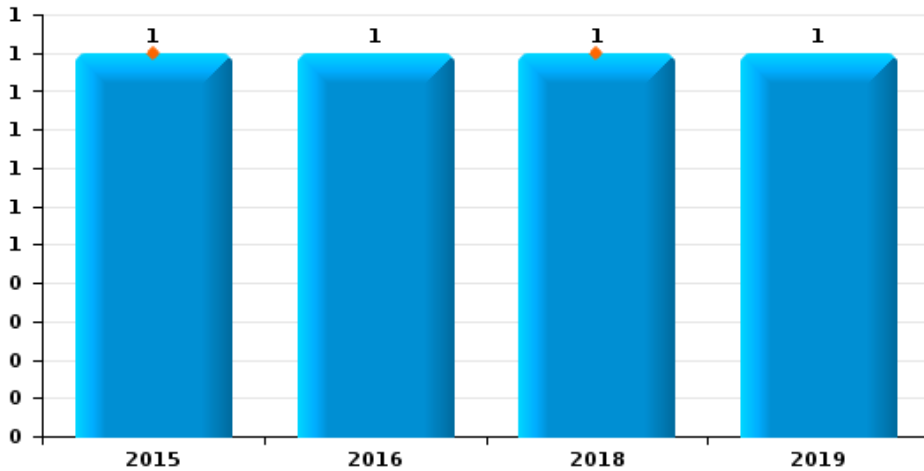




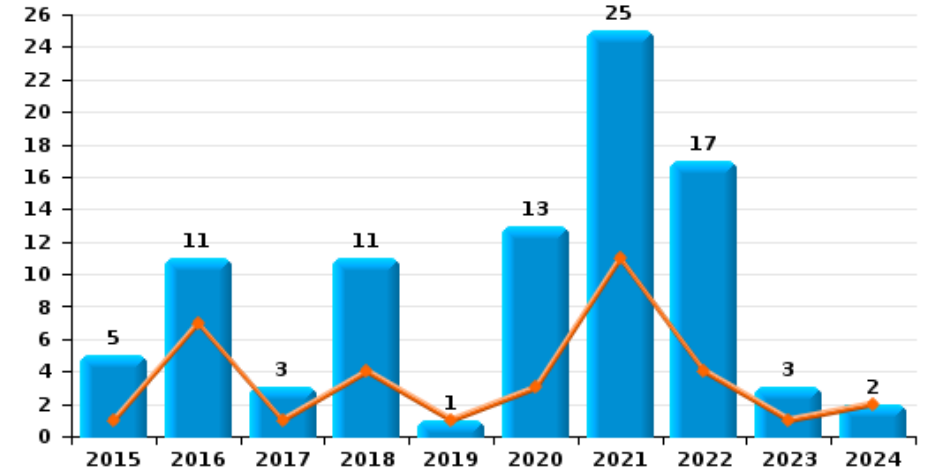
Jalhay

Année	■
Semestre 1	■

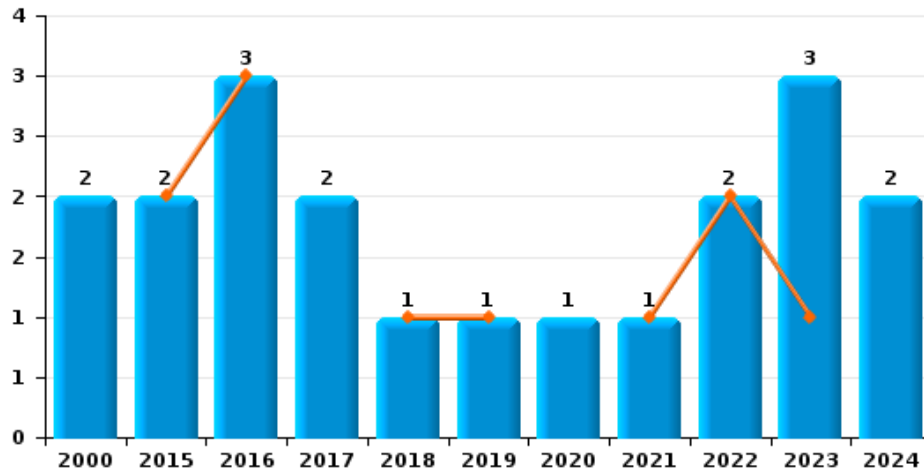
Vol à main armée



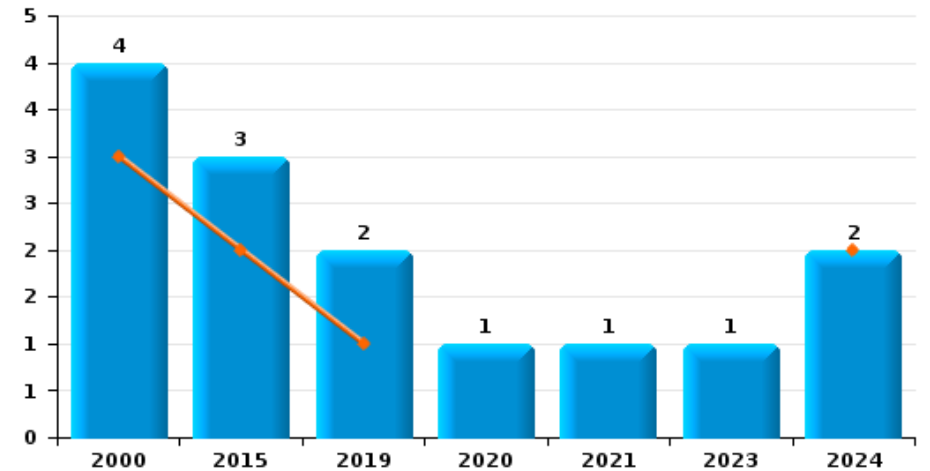
Vol à l'étalage



Vol avec violence sans arme



Vol à la tire

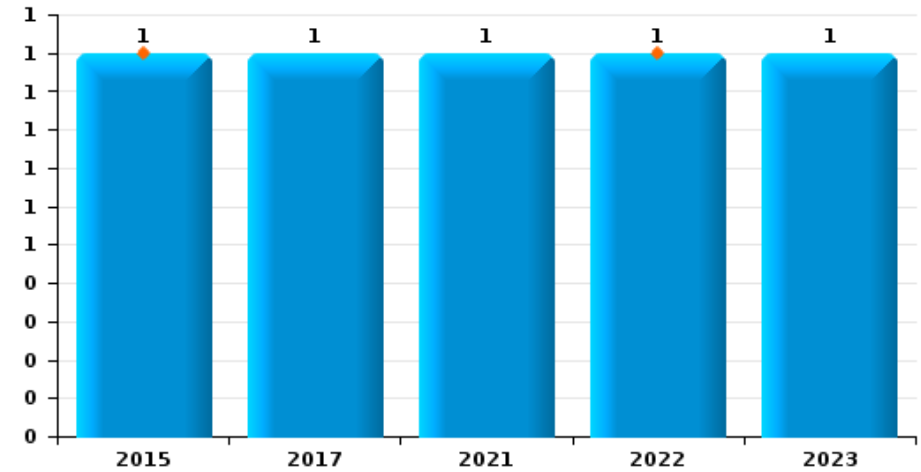




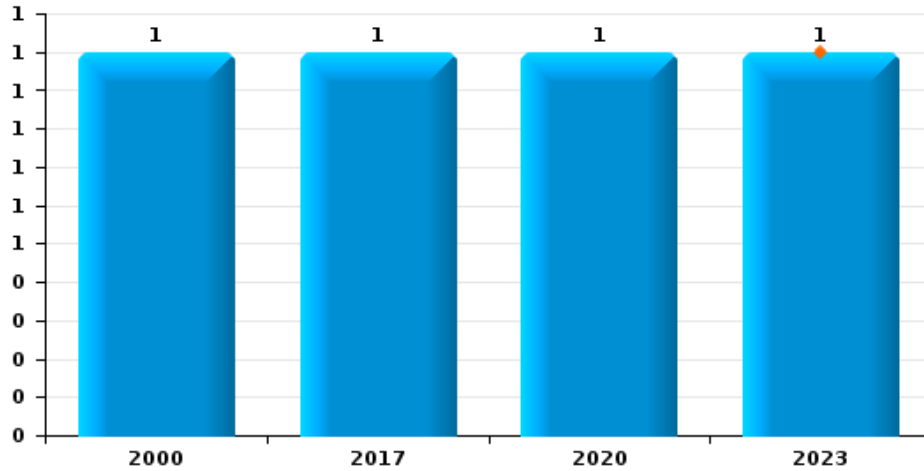
Jalhay

Année	■
Semestre 1	■

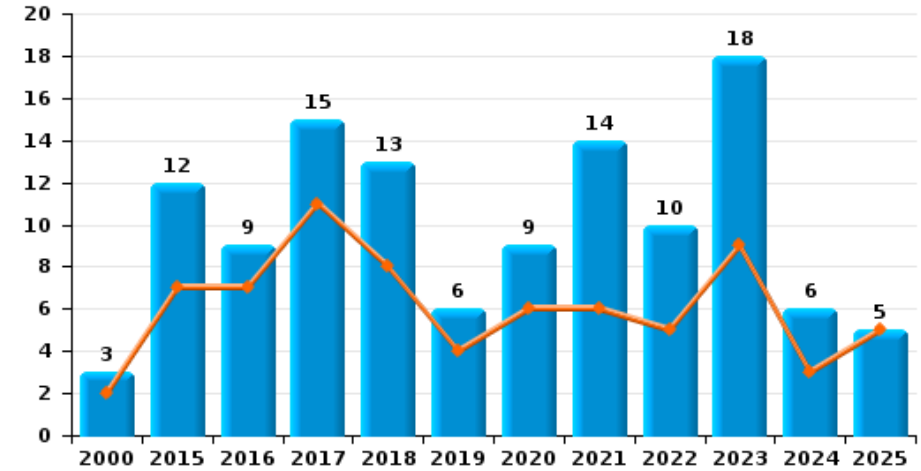
Graffiti



Vol à l'arraché



Dégradation de voiture





Jalhay



FC Vol moyen de transport

		2000	2015	2016	2017	2018	2019	2020	2021	2022	2023	2024	2025
Vol de voiture	Trim 1	3	1	1	1			1				2	
	Trim 2	3				3		1		1		1	
	Trim 3	4				6		1					
	Trim 4	9	2			1	1			1		2	
	Total	19	3	1	1	10	1	3			2		5
Vol de moto	Trim 1					2	1						
	Trim 2	1	3	1	2	1	1	1	1	1	1		
	Trim 3		4		1		3	1			1	2	
	Trim 4			1	1	2							
	Total	1	7	2	4	5	5	2	1	1	2	2	
Carjacking	Trim 4						1						
Total							1						
Homejacking	Trim 4	1											
Total	1												
Vol dans les garages	Trim 1		1										
	Trim 2	1				1							
	Total	1	1			1							
Vol de vélomoteur	Trim 1		1										
	Trim 2	5	1										
	Trim 3	1	1									2	
	Trim 4					1			1				
	Total	6	3			1			1			2	
Vol de vélo	Trim 1	2						1	1			1	
	Trim 2	1		1		3	1	2				1	3
	Trim 3	1	2			2	1		2	1	1		
	Trim 4			1	1	3			2				
	Total	4	2	2	1	8	2	3	5	1	1	2	3



FC Cambriolage

		2000	2015	2016	2017	2018	2019	2020	2021	2022	2023	2024	2025
Cambriolage dans habitation	Trim 1	14	8	11	5	11	8	5	5	8	11	19	4
	Trim 2	12	11	11	5	11	5	1	3	6	5	6	8
	Trim 3	20	12	5	5	26	16	6	3	9	6	3	
	Trim 4	17	18	12	15	19	13	5	7	10	11	15	
Total		63	49	39	30	67	42	17	18	33	33	43	12
Cambriolage ds entreprise ou commerce	Trim 1	1	3		1		1					1	1
	Trim 2	3	1			1				2		2	
	Trim 3	1	1		2	1		2			1		
	Trim 4	2		1	3	3	2	1		3	1	1	
Total		7	5	1	6	5	3	3		5	2	4	1
Cambriolage ds service public ou bâtiment administ	Trim 1		1		2				1		1		
	Trim 2									3	1		
	Trim 3							1					
	Trim 4	1	1	2								1	
Total		1	2	2	2			1	1	3	2	1	
Cambriolage dans bâtiment (total)	Trim 1	15	12	11	8	11	9	5	6	8	12	20	5
	Trim 2	15	12	11	5	12	5	1	3	11	6	8	8
	Trim 3	21	13	5	7	27	16	9	3	9	7	3	
	Trim 4	19	19	15	18	22	15	6	7	13	12	17	
Total		70	56	42	38	72	45	21	19	41	37	48	13



FC Vol autre

		2000	2015	2016	2017	2018	2019	2020	2021	2022	2023	2024	2025
Vol à main armée	Trim 1		1			1							
	Trim 4			1			1						
	Total		1	1		1	1						
Vol avec violence sans arme	Trim 1		2	3		1			1	1	1		
	Trim 2						1			1			
	Trim 3				2			1			1	2	
	Trim 4	2									1		
	Total	2	2	3	2	1	1	1	1	2	3	2	
Vol dans ou sur un véhicule	Trim 1	7	7	2	2	3	4	3	10			3	2
	Trim 2	7	4		2	1	4		5		3	1	2
	Trim 3	6	3	5	2	7	6	17		4	1	4	
	Trim 4	12		3	4	5	1	8		3	4	2	
	Total	32	14	10	10	16	15	28	15	7	8	10	4
Vol d'armes et explosifs	Trim 1	1				1		1		1	2		
	Trim 2	1				1				2		1	
	Trim 3		2									1	
	Trim 4	1	1			1	1					1	
	Total	3	3			3	1	1		3	2	3	
Vol à l'arraché	Trim 1										1		
	Trim 3	1			1			1					
	Total	1			1			1			1		
Vol à la tire	Trim 1	3	1				1					1	
	Trim 2		1									1	
	Trim 3	1	1					1			1		
	Trim 4						1		1				
	Total	4	3				2	1	1		1	2	



FC Vol autre

		2000	2015	2016	2017	2018	2019	2020	2021	2022	2023	2024	2025
Vol à l'étalage	Trim 1			7		3	1	2	4	2	1	1	
	Trim 2		1		1			1	7	2		1	
	Trim 3		1	4		3		4	7	8	1		
	Trim 4		3		2	4		6	7	5	1		
Total			5	11	3	11	1	13	25	17	3	2	
Vol par ruse	Trim 2			2									
	Trim 4	1											
	Total	1		2									
Vol de métaux	Trim 1		1	2									
	Trim 2		1	1		1	1			1			
	Trim 3									1			
	Trim 4		1	1				1					
Total			3	4		1	1	1		2			
Vol sur les chantiers	Trim 1			1			1		3			1	
	Trim 2		1	1			1		1				
	Trim 3				1	2							
	Trim 4			3			2	1					
Total			1	5	1	2	4	1	4			1	
Vol d'animaux	Trim 1	1											
	Trim 2		2	1									
	Trim 3										1	1	
	Trim 4						1						
Total		1	2	1			1				1	1	



Criminalité ICT

		2000	2015	2016	2017	2018	2019	2020	2021	2022	2023	2024	2025
Fraude de cartes de paiements	Trim 1		1					1		1			
	Trim 2		1				1		2				
	Trim 3				1								
	Trim 4		1					2					
Total			3			1	1	3	2	1			
Phishing	Trim 1							1				1	
	Trim 3											1	
	Trim 4										1		
Total								1			1	2	
Skimming	Trim 2		1										
Total			1										



FC Autre

		2000	2015	2016	2017	2018	2019	2020	2021	2022	2023	2024	2025
Violence contre les métiers d'intérêt général	Trim 1								1				
	Trim 2		1										
	Trim 3				1					1			
	Trim 4							1		1			
Total			1			1		1	1	2			
Graffiti	Trim 1		1							1			
	Trim 3				1				1		1		
	Total		1		1				1	1	1		
Dégradation de voiture	Trim 1	1	5	3	9	5	3	4	4	1	8	1	2
	Trim 2	1	2	4	2	3	1	2	2	4	1	2	3
	Trim 3		2	2	1	2	2	2	5	1	2	3	
	Trim 4	1	3		3	3		1	3	4	7		
Total		3	12	9	15	13	6	9	14	10	18	6	5
Rixe au couteau	Trim 1			1									
	Trim 4									1			
	Total			1						1			



PH Violence intrafamiliale (VIF)

		2000	2015	2016	2017	2018	2019	2020	2021	2022	2023	2024	2025
VIF: physique, dans le couple	Trim 1		1	1	2	1	2	1	2	1	4	3	5
	Trim 2		3	3	2	1	1	3	3	5	4	6	2
	Trim 3		1	2	1	4	1	1	3	4	4	4	
	Trim 4	1	2	3	2	2	5	2	2	3	4	4	
	Total	1	7	9	7	8	9	7	10	13	16	17	7
VIF: physique, envers des descendants	Trim 2				1								
	Trim 4							1		1	1		
	Total			1				1		1	1		
VIF: physique, envers d'autres membres	Trim 1		1	1	1	2	1					1	3
	Trim 2	1			1	2			1	2		3	1
	Trim 3	3			3	1	1	1	1			1	
	Trim 4	3									2		
	Total	7		1	5	4	3	2	2	2	2	5	4
VIF: sexuelle, dans le couple	Trim 2									1			
Total									1				
VIF: sexuelle, envers des descendants	Trim 1				1								
Total				1									
VIF: sexuelle, envers d'autres membres	Trim 4	1											
Total	1												
VIF: psychique, dans le couple	Trim 1	5	1	1	4	2	9	3	1	3	2	2	4
	Trim 2	5	2	3	3	1	4	4	6	1		1	4
	Trim 3	1	3	1		2	4	6	8	1	1		
	Trim 4	1	2		1	2	2	1	6	2			
	Total	12	8	5	8	7	19	14	21	7	3	3	8
VIF: psychique, envers des descendants	Trim 3								1				
Total								1					



PH Violence intrafamiliale (VIF)

		2000	2015	2016	2017	2018	2019	2020	2021	2022	2023	2024	2025
VIF: psychique, envers d'autres membres	Trim 1		1							1			
	Trim 2					1							
	Total		1			1				1			
VIF: économique, dans le couple	Trim 2	1											
	Trim 4									1			
	Total	1								1			
VIF: économique, envers des descendants	Trim 4	1											
	Total	1											
VIF: économique, envers d'autres membres	Trim 1	1	2					1					
	Trim 2	2	1			1	1		1				
	Trim 3	1								1			
	Trim 4	4					1						
Total	8	3			1	2	1	1	1				



PH Hormones et dopage

		2000	2015	2016	2017	2018	2019	2020	2021	2022	2023	2024	2025
Dopage humain	Trim 1				2								
	Total				2								



PH Drogues

		2000	2015	2016	2017	2018	2019	2020	2021	2022	2023	2024	2025
Vente de cocaïne	Trim 1												1
	Trim 2				1								
	Trim 3					1						1	
Total					1	1						1	1
Vente de drogues synthétiques	Trim 2						1						
	Trim 3				1								
	Total				1		1						
Production de cannabis (culture)	Trim 2		1						1				
	Trim 3				1								
	Total		1		1				1				
Vente de cannabis en grande quantité	Trim 1				1								
	Trim 2				1								
	Total				2								
Vente-traffic d héroïne	Trim 1								1				
	Total								1				



PH Trafic d'armes

		2000	2015	2016	2017	2018	2019	2020	2021	2022	2023	2024	2025
Commerce et production d'arme à feu et mun.	Trim 3							1					
	Trim 4									1			
Total								1		1			



PH Traite des êtres humains

		2000	2015	2016	2017	2018	2019	2020	2021	2022	2023	2024	2025
TEH - exploitation économique	Trim 2		1										
	Trim 4								1				
	Total		1						1				
TEH - exploitation sexuelle	Trim 1								1		1		
	Trim 2						2						
	Total						2		1		1		



PH Violence dans l'espace public

		2000	2015	2016	2017	2018	2019	2020	2021	2022	2023	2024	2025
Violence physique (transport public)	Trim 3									1			
	Total									1			
Violence physique (voie publique)	Trim 1	2	3	3	1	4	5	3			2	3	4
	Trim 2		3	2		2		3	2	2		1	
	Trim 3	1	2	2	2	4		1	1	3	2	1	
	Trim 4	1	1	2	2	1	3	1	1	3		2	
	Total	4	9	9	5	11	8	8	4	8	4	7	4
Violence physique (autre endroit public)	Trim 1				1								
	Trim 2							1		1			
	Trim 3	1					1	1					
	Trim 4							2					
	Total	1			1		1	4		1			1
Violence physique (endroit accessible au public)	Trim 1	1	4	3	2	1	1	2			1	1	2
	Trim 2	2	2		3		1		1	2	1	3	1
	Trim 3	1		1	1				2		1		
	Trim 4	1	2	2			2	2		1			
	Total	5	8	6	6	1	4	4	3	3	3	4	3
Violence sexuelle (transport public)	Trim 1					1							
	Trim 4					1							
	Total					2							
Violence sexuelle (voie publique)	Trim 1				1					1			
	Trim 2							1		1			1
	Trim 3			1									
	Trim 4									1			
	Total			1	1			1		3			1
Violence sexuelle (autre endroit public)	Trim 4									1			
Total										1			



PH Violence dans l'espace public

		2000	2015	2016	2017	2018	2019	2020	2021	2022	2023	2024	2025
Violence sexuelle (endroit accessible au public)	Trim 3			1		1		2				1	
	Trim 4						1						
	Total			1		1	1	2				1	
Violence psychique (transport public)	Trim 4				2								
	Total				2								
Violence psychique (voie publique)	Trim 1	1	6		5	5	4	2	1	1	3	1	
	Trim 2			2	2	1	1	1		1	4	2	3
	Trim 3	1	2		2	1	7	1	2	1	6	2	
	Trim 4	3		2	2			4	3	2	2	4	
	Total	5	8	4	11	7	12	8	6	5	15	9	3
Violence psychique (autre endroit public)	Trim 1		1										
	Trim 2										1		
	Trim 3	1				1							
	Trim 4	2										1	
	Total	3	1			1					1	1	
Violence psychique (endroit accessible au public)	Trim 1	1		3			1	1	1	2	1	3	4
	Trim 2	4					3	1			1	1	1
	Trim 3	1		1	1		1			3		2	
	Trim 4			1	1	1	2	4	2	1		2	
	Total	6		5	2	1	7	6	3	6	2	8	5
Vol à main armée (voie publique)	Trim 4						1						
	Total						1						
Vol à main armée (endroit accessible au public)	Trim 1		1			1							
	Trim 4			1									
	Total		1	1		1							



PH Violence dans l'espace public

		2000	2015	2016	2017	2018	2019	2020	2021	2022	2023	2024	2025
Vol avec violence sans arme (voie publique)	Trim 1		1	1									
	Trim 3				1							1	
	Total		1	1	1							1	
Vol avec violence sans arme (autre endroit public)	Trim 1		1										
	Total		1										
Vol avec violence sans arme (endr. acces. au pub.)	Trim 1					1							
	Trim 4	1											
	Total	1				1							



PH Autre

		2000	2015	2016	2017	2018	2019	2020	2021	2022	2023	2024	2025
Faux policiers	Trim 2			2									
	Total			2									
Cyberharcèlement	Trim 1			1	1	2	4		1				1
	Trim 2		2	1	2	1	3		1	1	1	1	1
	Trim 3		2		1	1	4		1				
	Trim 4			2	1	3	3	1	2		1		
	Total		4	4	5	7	14	1	5	1	2	1	2
Fraude à l'identité	Trim 1		2	1	2	1		1		2			2
	Trim 2		4		1	2	2	1	2		1	2	2
	Trim 3			1				2		2	1	1	
	Trim 4		2	2			1					1	
	Total		8	4	3	3	3	4	2	4	2	4	4



Jalhay

2024

FC Vol moyen de transport

	Jan	Fév	Mai	Juin	Juil	Sep	Oct	Nov	Total
Vol de voiture	1	1		1			1	1	5
Vol de moto						2			2
Vol de vélomoteur					1	1			2
Vol de vélo	1		1						2

FC Cambriolage

	Jan	Fév	Avr	Mai	Juin	Juil	Sep	Oct	Nov	Déc	Total
Cambriolage dans habitation	8	11	1	2	3	1	2	5	1	9	43
Cambriolage ds entreprise ou commerce	1			2					1		4
Cambriolage ds service public ou bâtiment administ										1	1
Cambriolage dans bâtiment (total)	9	11	1	4	3	1	2	5	2	10	48

FC Vol autre

	Jan	Fév	Mar	Avr	Mai	Juin	Juil	Août	Sep	Oct	Déc	Total
Vol avec violence sans arme							1	1				2
Vol dans ou sur un véhicule	1		2	1				1	3	2		10
Vol d'armes et explosifs					1			1			1	3
Vol à la tire	1					1						2
Vol à l'étalage	1					1						2
Vol sur les chantiers		1										1
Vol d'animaux									1			1



Criminalité ICT

	Fév	Juil	Total
Phishing	1	1	2

FC Autre

	Mar	Avr	Mai	Juil	Août	Sep	Total
Dégradation de voiture	1	1	1	1	1	1	6

PH Violence intrafamiliale (VIF)

	Jan	Fév	Mar	Avr	Mai	Juin	Juil	Août	Oct	Nov	Déc	Total
VIF: physique, dans le couple		2	1	2	1	3	2	2		3	1	17
VIF: physique, envers des descendants									1			1
VIF: physique, envers d'autres membres	1			1	1	1	1					5
VIF: psychique, dans le couple	1	1			1							3

PH Drogues

	Juil	Total
Vente de cocaïne	1	1

PH Violence dans l'espace public

	Jan	Fév	Mar	Avr	Mai	Juin	Juil	Août	Oct	Nov	Déc	Total
Violence physique (voie publique)	1		2		1			1	1	1		7
Violence physique (endroit accessible au public)		1			2	1						4
Violence sexuelle (endroit accessible au public)							1					1
Violence psychique (voie publique)	1			2			2		2	1	1	9
Violence psychique (autre endroit public)										1		1
Violence psychique (endroit accessible au public)	1	1	1		1		1	1	1		1	8
Vol avec violence sans arme (voie publique)								1				1



PH Autre

	Avr	Juin	Août	Déc	Total
Cyberharcèlement	1				1
Fraude à l'identité	1	1	1	1	4



2025

FC Vol moyen de transport

	Mai	Juin	Total
Vol de vélo	1	2	3

FC Cambriolage

	Jan	Mar	Avr	Juin	Total
Cambriolage dans habitation	3	1	6	2	12
Cambriolage ds entreprise ou commerce		1			1
Cambriolage dans bâtiment (total)	3	2	6	2	13

FC Vol autre

	Fév	Mar	Mai	Juin	Total
Vol dans ou sur un véhicule	1	1	1	1	4

FC Autre

	Mar	Mai	Juin	Total
Dégradation de voiture	2	2	1	5

PH Violence intrafamiliale (VIF)

	Jan	Fév	Mar	Mai	Juin	Total
VIF: physique, dans le couple	2	2	1	2		7
VIF: physique, envers d'autres membres	1	1	1		1	4
VIF: psychique, dans le couple	1	2	1	2	2	8

PH Drogues

	Mar	Total
Vente de cocaïne	1	1



PH Violence dans l'espace public

	Fév	Mar	Avr	Mai	Juin	Total
Violence physique (voie publique)	3	1				4
Violence physique (autre endroit public)				1		1
Violence physique (endroit accessible au public)	2			1		3
Violence sexuelle (voie publique)				1		1
Violence psychique (voie publique)			1	1	1	3
Violence psychique (endroit accessible au public)	1	3		1		5

PH Autre

	Jan	Mar	Mai	Juin	Total
Cyberharcèlement	1		1		2
Fraude à l'identité		2	1	1	4

STATISTIQUES POLICIERES DE CRIMINALITE

LIEU DE PERPETRATION: COMMUNE

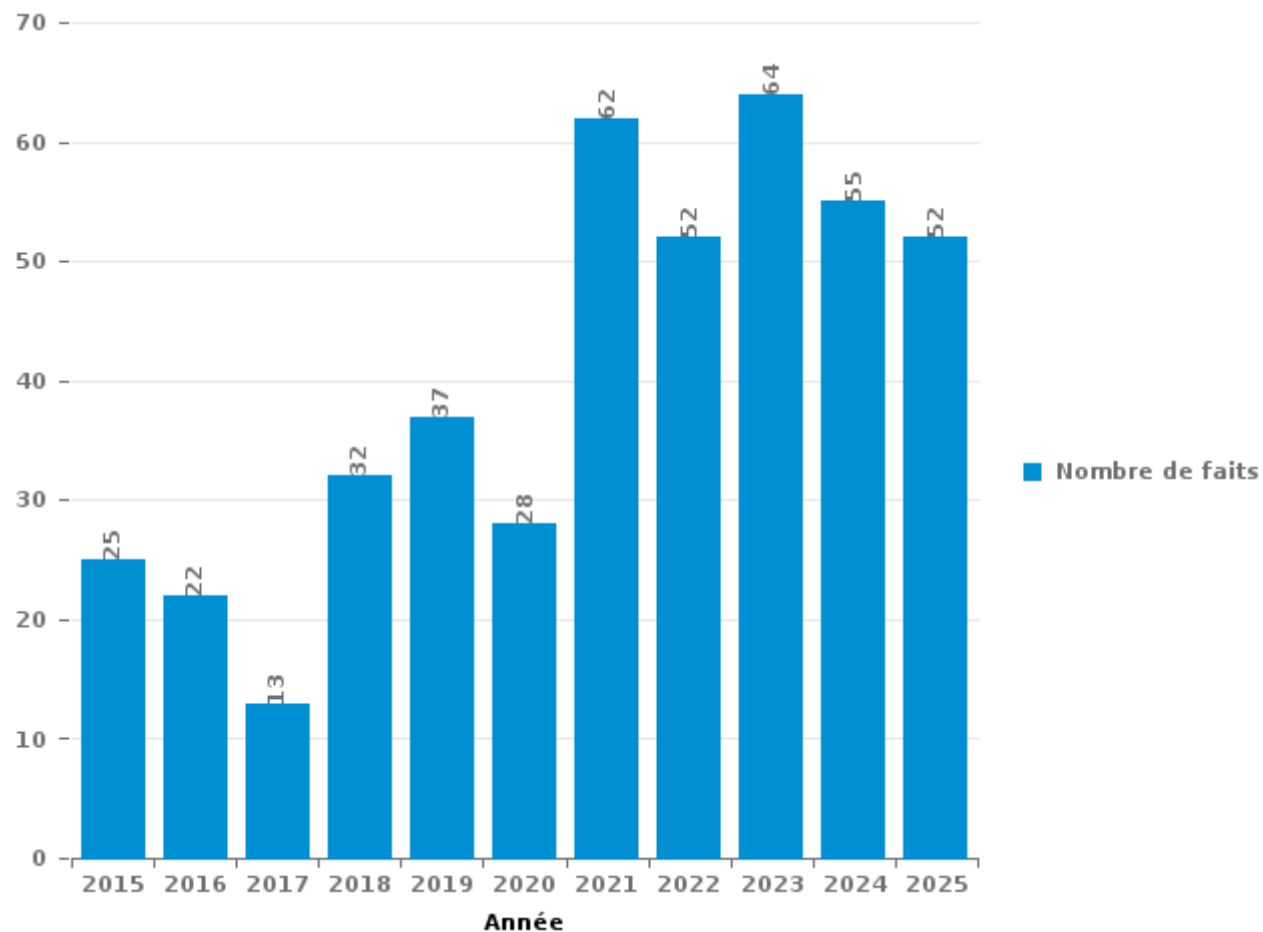
Jalhay

PARTIE III : ICT



Jalhay

Nombre total de délits avec un élément ICT/online, depuis 2015





Criminalité ICT/online au sens strict

Infractions (exhaustif)

	2015	2016	2017	2018	2019	2020	2021	2022	2023	2024	2025
Criminalité informatique: Faux en informatique:				1							2
Criminalité informatique: Fraude informatique:	6	2	1	5	8	5	9	6	13	9	17
Criminalité informatique: Hacking:	1	3		2			1	3	1	3	
Criminalité informatique: Sabotage:				1							
Total:	7	5	1	9	8	5	10	9	14	12	19

Figures criminelles (à considérer spécifiquement – ne pas additionner avec d'autres éléments – risque de double comptage!)

	2015	2018	2019	2020	2021	2022	2023	2024
Fraude de cartes de paiements	3	1	1	3	2	1		
Phishing				1			1	2
Skimming	1							



Criminalité ICT/online au sens large

Infractions (uniquement si code-fait existe)

	2015	2016	2017	2018	2019	2020	2021	2022	2023	2024	2025
Fraude: Escroquerie: Fraude par internet	14	13	7	14	14	22	44	40	48	42	31
Infr. contre les mœurs: Voyeurisme: Diffusion enregistrement nudité ou intimité								2			
Total:	14	13	7	14	14	22	44	42	48	42	31

Figures criminelles (à considérer spécifiquement – ne pas additionner avec d'autres éléments – risque de double comptage!)

	2015	2016	2017	2018	2019	2020	2021	2022	2023	2024	2025
Cyberharcèlement	4	4	5	7	14	1	5	1	2	1	2

STATISTIQUES POLICIERES DE CRIMINALITE

LIEU DE PERPETRATION: COMMUNE

Jalhay

PARTIE IV : DESTINATION LIEU



Jalhay

Vol et extorsion

	2000	2015	2016	2017	2018	2019	2020	2021	2022	2023	2024	2025
Habitation: maison	62	46	41	29	65	34	18	18	35	37	42	9
Voie publique	29	23	11	8	17	17	24	14	11	11	22	12
Magasin	2	7	14	5	12	1	17	26	17	5	5	1
Parking	7	7	5	6	5	14	11	3	5	2	4	1
Habitation: dépendances	17	5	12	6	12	1		6	1	1	3	3
Habitation: allée	15	6	5	6	14	2	2	2	1	3	1	1
Habitation: non précisée	3	4	7	4	6	7	3		3	2	8	5
Terrain	11	6	7	2	2	5	4	2	1	3	2	
Habitation: autre	14	7		3	1		3		1	1	1	
Habitation: appartement	1	5		7	3	3	2	4	2	1	2	
Culture et loisirs	13	4	2	1	3	1	1		1	1	1	
Inconnue	9	3			3	1		6	3	2		1
Horeca	4	4	1	4			2	1	2	2	3	
Chantier		1	5	1	2	4	1	4			1	
Autre	1	3	1	1	1	4	2	2				
Habitation: garage	1	3	1	1	2	4		1		1		
Entreprise	1			3	3		1	1	3			
Station essence		2			3	4		1	2			
Service public	1		1	3			1	1	1	1	1	
Institution d'enseignement	2	3						1	2		1	
Maison de repos			1	1	2					2	2	
Moyen de transport: voiture	2					1	1	1		1	1	
Infrastructure sportive				2	1	2						
Bâtiment administratif			1				1		2			
Moyen de transport: autobus / autocar		2									1	
Moyen de transport: autre					1		1		1			
Cimetière							1	1				
Edifice religieux / lieu du culte	1						1					
Moyen de transport: camion				1					1			
Stade			1		1							
Banque / institution financière												1
Eaux intérieures et maritimes										1		
Médecin / dentiste / pharmacien						1						
Moyen de transport: train / tram / métro		1										
Total	196	142	116	94	159	106	97	95	95	77	101	34

FPF/DGR/DRI/BIPOL - Statistiques policières de criminalité (date de clôture: 31/10/2025)

Les données pour les années 2001 jusqu'à 2014 ne sont plus publiées mais restent disponibles sur demande auprès du service BIPOL.

Les données pour 2025 ne concernent que le 1er semestre.



Jalhay

Dégradation de la propriété

	2000	2015	2016	2017	2018	2019	2020	2021	2022	2023	2024	2025
Voie publique	11	12	6	9	9	8	4	10	9	12	8	4
Habitation: résidence principale	10	8	11	7	7	4	5	7	2	7	5	1
Terrain	4	3	5	2	1	7	6	4	4	7	3	
Habitation: allée		8	1	3	3	3	8	4	2		1	2
Parking	4	4	2	2	2	1	1	2	3	5		
Habitation: jardin	7	2		1	2	1		1	2	3	2	
Entreprise	1			8	1	2		1			1	
Habitation: dépendances	2	2		1	3	2	1		2			1
Habitation: non précisée		3			2		1		1	2	1	1
Institution d'enseignement	1	1					4	1	2	1		
Service public		1		1				1	2	1	1	
Habitation: résidence secondaire			1			1		1	1	1		
Bâtiment administratif		1					1	1		1		
Inconnue	2							2				
Infrastructure sportive	1			1				1				
Magasin				2	1							
Culture et loisirs	1										1	
Habitation: garage		1						1				
Horeca								1				1
Autre	1											
Cimetière										1		
Edifice religieux / lieu du culte	1											
Médecin / dentiste / pharmacien							1					
Stade	1											
Total	47	46	26	37	31	29	32	38	30	41	23	10

PPF/DGR/DRI/BIPOL - Statistiques policières de criminalité (date de clôture: 31/10/2025)
 Les données pour les années 2001 jusqu'à 2014 ne sont plus publiées mais restent disponibles sur demande auprès du service BIPOL.
 Les données pour 2025 ne concernent que le 1er semestre.



Jalhay

Infractions contre l'intégrité physique

	2000	2015	2016	2017	2018	2019	2020	2021	2022	2023	2024	2025
Habitation	10	13	14	16	18	15	9	18	15	20	27	12
Voie publique	6	10	11	11	14	10	11	7	12	10	12	6
Terrain	2	1	1	2	1	2	4		1	1	2	
Culture et loisirs	2	7	2	1	1	1	1	1				
Habitation: allée			2	1		2		1	3	2	3	
Habitation: jardin				2	3	3	1		1	1		1
Service public		1					1	3	1	4	2	
Horeca		1		1		1			1	1	1	3
Inconnue		1				2			2		1	1
Parking	1		2	1				1			2	
Infrastructure sportive			1	2					1			
Maison de repos										2	1	
Autre							1	1				
Entreprise				1							1	
Hôpital							1				1	
Institution d'enseignement											1	1
Stade	2											
Station essence				1					1			
Eaux intérieures et maritimes							1					
Médecin / dentiste / pharmacien							1					
Moyen de transport: autobus / autocar									1			
Moyen de transport: autre									1			
Service			1									
Total	23	34	34	39	37	36	31	32	40	41	54	24

FPF/DGR/DRI/BIPOL - Statistiques policières de criminalité (date de clôture: 31/10/2025)

Les données pour les années 2001 jusqu'à 2014 ne sont plus publiées mais restent disponibles sur demande auprès du service BIPOL.

Les données pour 2025 ne concernent que le 1er semestre.

STATISTIQUES POLICIERES DE CRIMINALITE

LIEU DE PERPETRATION: COMMUNE

Jalhay

PARTIE V : OBJETS ET MOYENS DE TRANSPORT

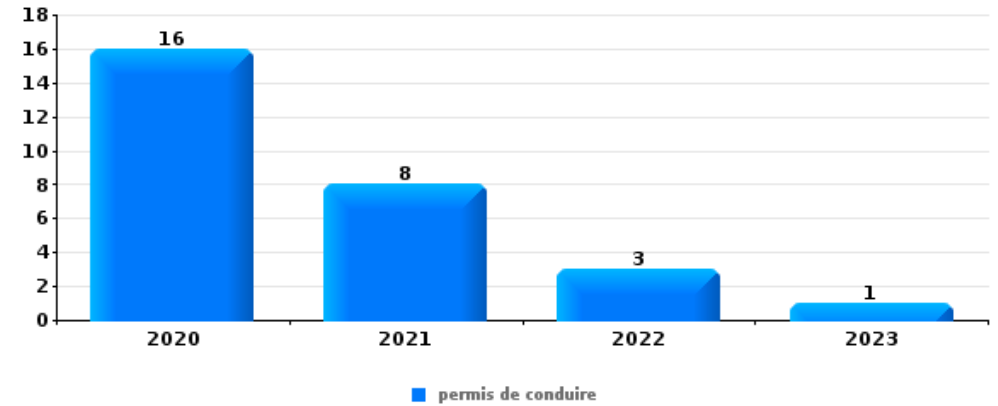


Jalhay

Vol dans ou sur un véhicule

Top 5 Objets volés (sbd nombre de faits)

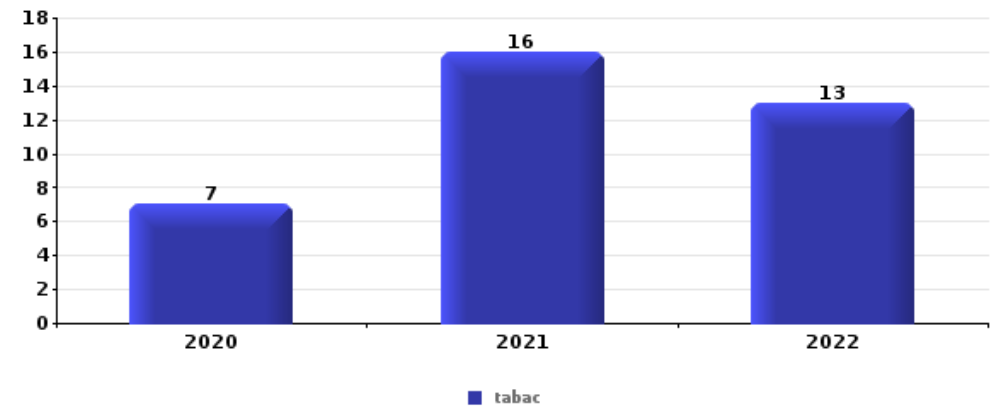
	2020	2021	2022	2023	2024	2025
1 permis de conduire	16	8	3	1		
2 carte d'identité / passeport	15	7	2	1	1	
3 portefeuille	9	7	1			
3 sac à main	10	5	1		1	
5 carte bancaire / carte de crédit	9	7				



Vol à l'étalage

Top 5 Objets volés (sbd nombre de faits)

	2020	2021	2022	2023	2024	2025
1 tabac	7	16	13			
2 alimentation	4	11	4	2	2	
3 multimédia			1			
3 ordinateur et accessoires	1					
3 plaque d'immatriculation	1					

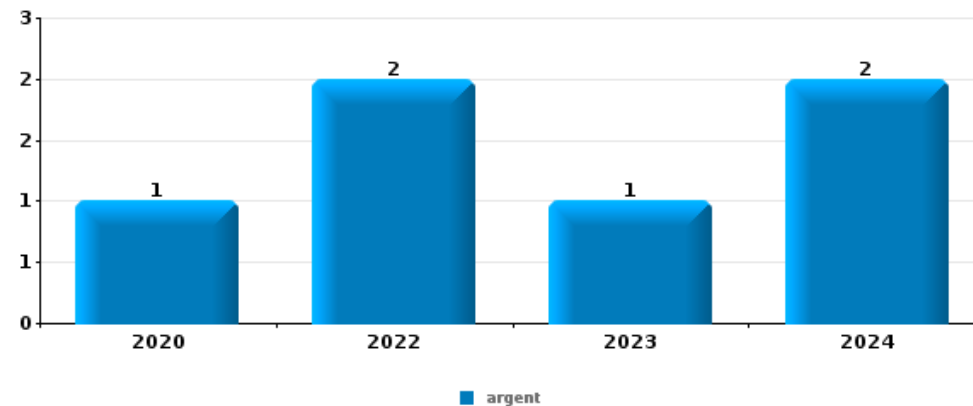




Cambrassage ds entreprise ou commerce

Top 5 Objets volés (sbd nombre de faits)

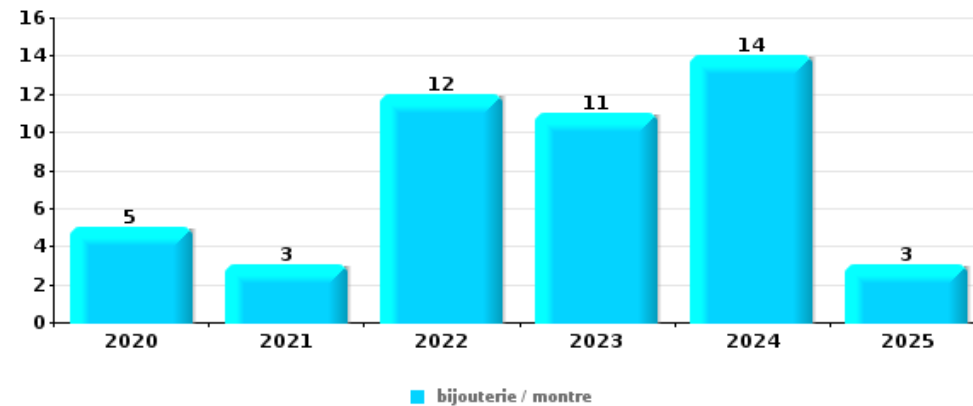
	2020	2021	2022	2023	2024	2025
1 argent	1		2	1	2	
2 alimentation	1			1	1	
3 coffre-fort / coffret (argent) / caisse					1	1
4 clé					1	



Cambrassage dans habitation

Top 5 Objets volés (sbd nombre de faits)

	2020	2021	2022	2023	2024	2025
1 bijouterie / montre	5	3	12	11	14	3
2 argent	1	3	6	6	13	3
3 ordinateur et accessoires			6	1	2	1
4 multimédia		1		1	6	1
4 outillage	2	3	1	1	1	1
4 vêtement		2	2	1	4	



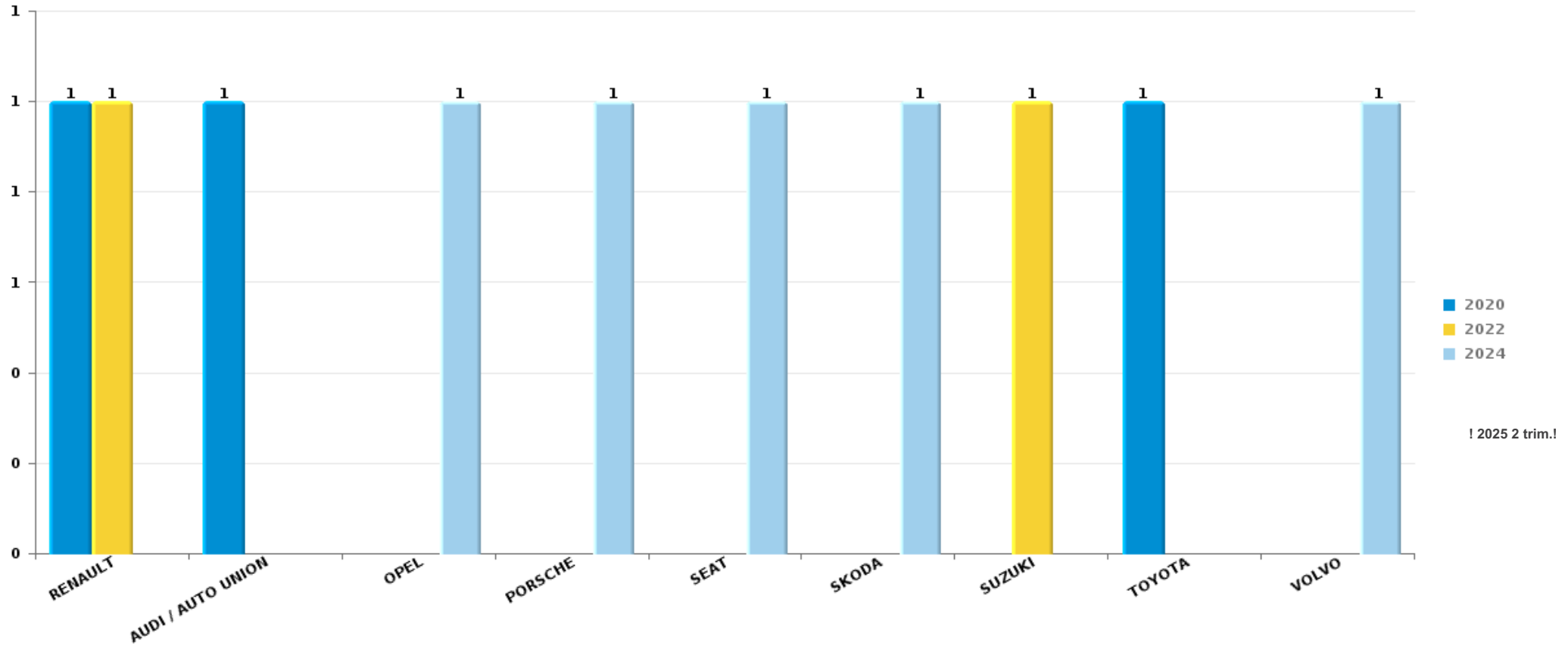
Remarque: en ce qui concerne les objets, aucun total n'est reproduit étant donné que plusieurs objets peuvent avoir été volés lors d'un même fait.



Jalhay

Vol de voiture

Nombre de voitures volées par marque (Top 5)



STATISTIQUES POLICIERES DE CRIMINALITE

LIEU DE PERPETRATION: COMMUNE

Jalhay

PARTIE VI : SUSPECTS



Partie 1: Niveau FAITS (comptage du nombre de faits pour lesquels un certain type de suspect est impliqué)

1.1. Nombre d'infractions selon le sexe des suspects identifiés (par catégorie principale)

Étant donné que, tant un suspect identifié masculin qu'un suspect identifié féminin peuvent être impliqués lors d'un même fait, il est possible que la somme des colonnes «Hommes» et «Femmes» soit supérieure à la valeur de la colonne «Total...» (voir également la note méthodologique)

Jalhay

2025

Catégorie principale / Sexe	Nombre total de faits avec au moins 1 suspect	Hommes	%	Femmes	%
Registre de population	7	7	100,0%		
Législation sur les étrangers	4	2	50,0%	2	50,0%
Infr. contre l'intégrité physique	3	2	66,7%	2	66,7%
Fraude	2	1	50,0%		
Infr. contre autres valeurs morales et sentiments	2	2	100,0%		
Infr. contre les moeurs	2	2	100,0%		
Armes et explosifs	1	1	100,0%		
Criminalité informatique	1	1	100,0%		
Drogues	1	1	100,0%		
Environnement	1	1	100,0%		
Infr. contre la sécurité publique	1	1	100,0%		
Infr. contre l'autorité publique	1	1	100,0%		
Total	26	22	84,6%	4	15,4%



1.2. Nombre d'infractions selon le sexe des suspects identifiés (par figure criminelle)

Étant donné que, tant un suspect identifié masculin qu'un suspect identifié féminin peuvent être impliqués lors d'un même fait, il est possible que la somme des colonnes «Hommes» et «Femmes» soit supérieure à la valeur de la colonne «Total...» (voir également la note méthodologique)

Jalhay

2025

PH Violence intrafamiliale (VIF)

Figure criminelle / Sexe	Nombre total de faits avec au moins 1 suspect identifié	Hommes	%	Femmes	%
VIF: physique, envers d'autres membres	1			1	100,0%
VIF: psychique, dans le couple	1	1	100,0%		
Total	PA	PA	PA	PA	PA

PH Violence dans l'espace public

Figure criminelle / Sexe	Nombre total de faits avec au moins 1 suspect identifié	Hommes	%	Femmes	%
Violence physique (voie publique)	2	2	100,0%		
Violence physique (endroit accessible au public)	1	1	100,0%	1	100,0%
Total	PA	PA	PA	PA	PA

PH Autre

Figure criminelle / Sexe	Nombre total de faits avec au moins 1 suspect identifié	Hommes	%
Cyberharcèlement	1	1	100,0%
Total	PA	PA	PA





1.3. Nombre d'infractions selon l'âge des suspects identifiés (par catégorie principale)

Étant donné que, tant un suspect identifié mineur qu'un suspect identifié majeur peuvent être impliqués lors d'un même fait, il est possible que la somme des colonnes «Mineur» et «Majeur» soit supérieure à la valeur de la colonne «Total...» (voir également la note méthodologique)

Jalhay

2025

Catégorie principale / Âge	Nombre total de faits avec au moins 1 suspect identifié	Majeur	%
Registre de population	7	7	100,0%
Législation sur les étrangers	4	4	100,0%
Infr. contre l'intégrité physique	3	3	100,0%
Fraude	2	2	100,0%
Infr. contre autres valeurs morales et sentiments	2	2	100,0%
Infr. contre les mœurs	2	2	100,0%
Armes et explosifs	1	1	100,0%
Criminalité informatique	1	1	100,0%
Drogues	1	1	100,0%
Environnement	1	1	100,0%
Infr. contre la sécurité publique	1	1	100,0%
Infr. contre l'autorité publique	1	1	100,0%
Total	26	26	100,0%



1.4. Nombre d'infractions selon l'âge des suspects identifiés (par figure criminelle)

Étant donné que, tant un suspect identifié mineur qu'un suspect identifié majeur peuvent être impliqués lors d'un même fait, il est possible que la somme des colonnes «Mineur» et «Majeur» soit supérieure à la valeur de la colonne «Total...»
(voir également la note méthodologique)

Jalhay

2025

PH Violence intrafamiliale (VIF)

Figure criminelle / Âge	Nombre total de faits avec au moins 1 suspect identifié	Majeur	%
VIF: physique, envers d'autres membres	1	1	100,0%
VIF: psychique, dans le couple	1	1	100,0%
Total	PA	PA	PA

PH Violence dans l'espace public

Figure criminelle / Âge	Nombre total de faits avec au moins 1 suspect identifié	Majeur	%
Violence physique (voie publique)	2	2	100,0%
Violence physique (endroit accessible au public)	1	1	100,0%
Total	PA	PA	PA

PH Autre

Figure criminelle / Âge	Nombre total de faits avec au moins 1 suspect identifié	Majeur	%
Cyberharcèlement	1	1	100,0%
Total	PA	PA	PA



Partie 2: Niveau SUSPECTS-FAIT (comptage du nombre de combinaisons suspect-fait)

2.1. Nombre de suspects-fait selon le sexe des suspects identifiés (TOP 5 des catégories principales)

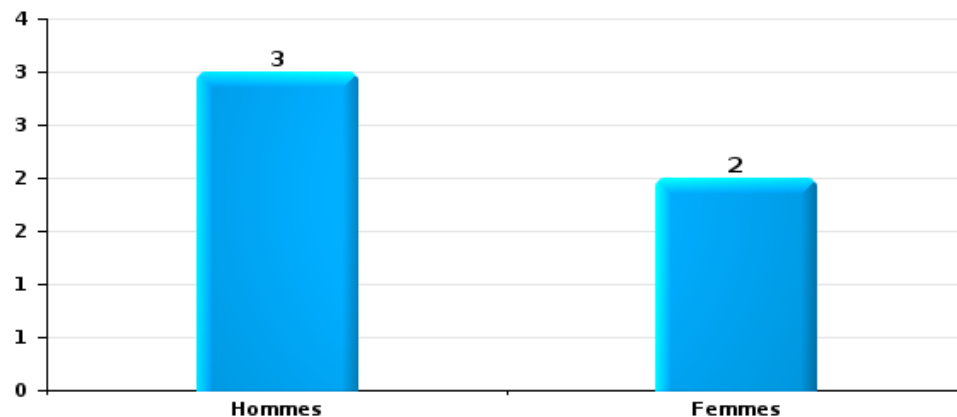
Lorsqu'un même suspect a commis plusieurs faits durant la période considérée, il est aussi comptabilisé plusieurs fois (voir également la note méthodologique)

Jalhay

2025

Infr. contre l'intégrité physique

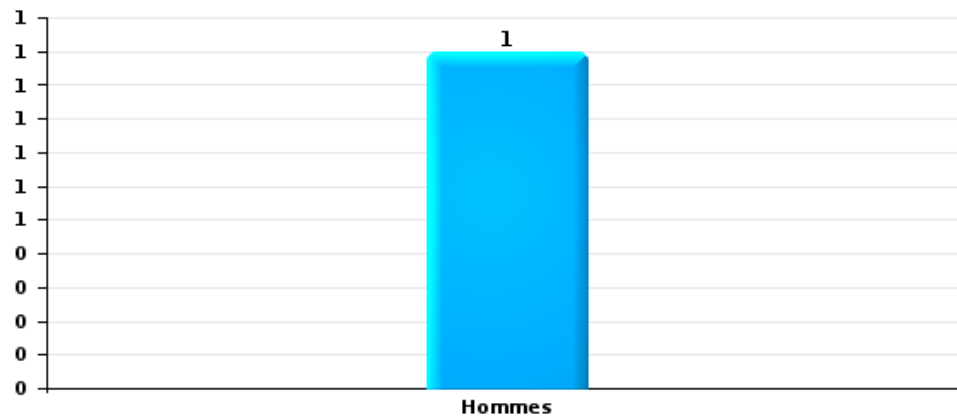
Nombre de suspects-fait selon le sexe





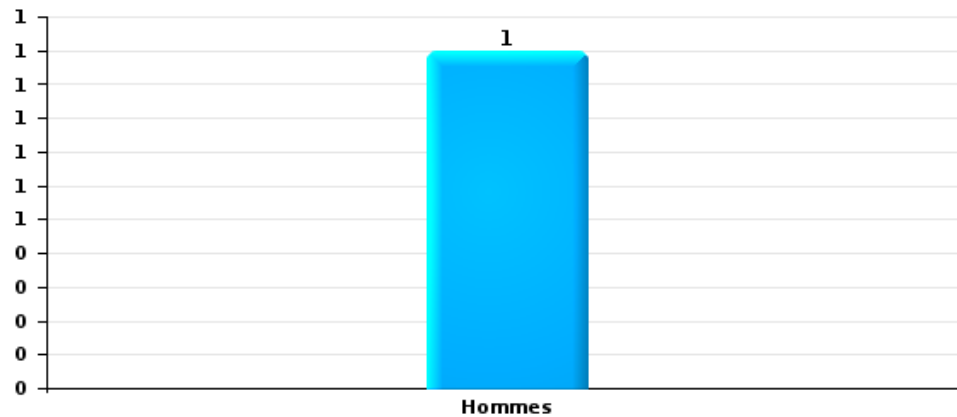
Drogues

Nombre de suspects-fait selon le sexe



Fraude

Nombre de suspects-fait selon le sexe





2.2. Nombre de suspects-fait selon le sexe des suspects identifiés (TOP 5 des figures criminelles)

Lorsqu'un même suspect a commis plusieurs faits durant la période considérée, il est aussi comptabilisé plusieurs fois
(voir également la note méthodologique)

Jalhay

2025



2.3. Nombre de suspects-fait selon l'âge des suspects identifiés (TOP 5 des catégories principales)

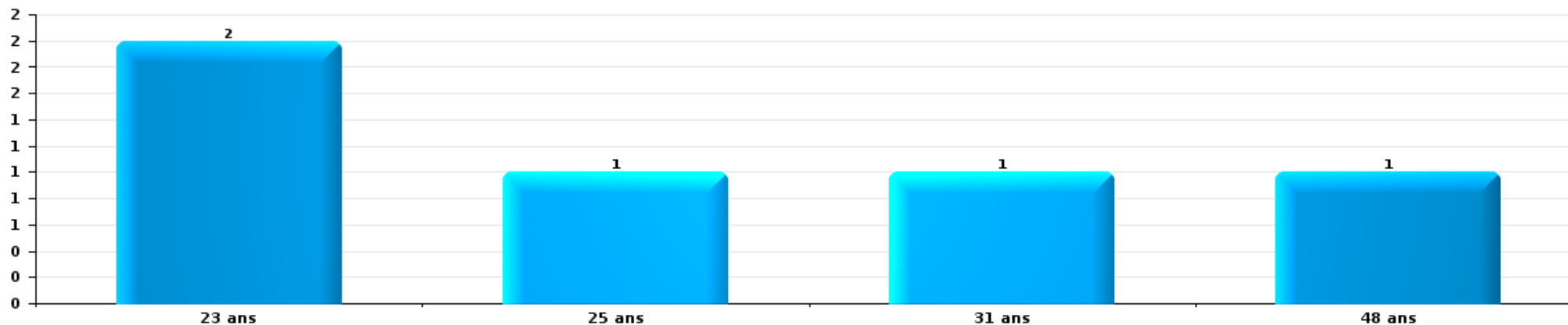
1) Lorsqu'un même suspect a commis plusieurs faits durant la période considérée, il est aussi comptabilisé plusieurs fois, qu'il ait le même âge ou non – 2) Les suspects au-dessous de 14 ans et à partir de 90 ans ne sont pas repris dans le tableau (voir également la note méthodologique)

Jalhay

2025

Infr. contre l'intégrité physique

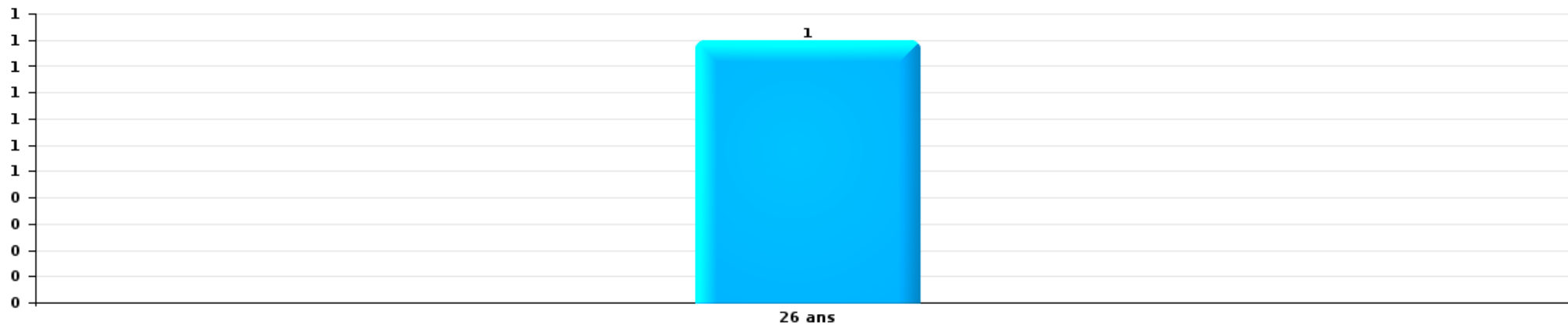
Nombre de suspects-fait par âge (chronologique)






Drogues

Nombre de suspects-fait par âge (chronologique)



Fraude

Nombre de suspects-fait par âge (chronologique)





2.4. Nombre de suspects-fait selon l'âge des suspects identifiés (TOP 5 des figures criminelles)

1) Lorsqu'un même suspect a commis plusieurs faits durant la période considérée, il est aussi comptabilisé plusieurs fois, qu'il ait le même âge ou non – 2) Les suspects au-dessous de 14 ans et à partir de 90 ans ne sont pas repris dans le tableau (voir également la note méthodologique)

Jalhay

2025

STATISTIQUES POLICIERES DE CRIMINALITE

LIEU DE PERPETRATION: COMMUNE

Jalhay

***ANNEXE I: DETAIL PAR CATEGORIE DE DELIT
CODE PENAL***



Jalhay

Infraction Code pénal

Infr. contre l'intégrité physique

			2000	2015	2016	2017	2018	2019	2020	2021	2022	2023	2024	2025
Assassinat	Autres	Tent.								1				1
		Sous-total								1				1
Meurtre	Empoisonnement (meurtre)	Acc.												1
	Autres	Tent.				2	1					1		1
		Sous-total				2	1					1		2
Torture et maltraitance	Traitement dégradant	Acc.						1						
		Sous-total						1						
Coups et/ou blessures vol. en sphère familiale	Entre partenaires ou ex-partenaires	Acc.	1	7	9	7	8	9	7	10	12	15	17	6
	Lors d'un différend familial en général	Acc.	6											
		Tent.	1											
	Par les parents envers un mineur	Acc.				1				1			1	
	Envers les parents	Acc.				3	3	2	2	2	2		2	1
	Envers d'autres ascendants directs ou collatéraux	Acc.				2	1					2	2	3
	Sous-total		8	7	9	13	12	11	9	13	14	17	22	10
Coups et/ou blessures vol. hors sphère familiale	Bagarres (=coups réciproques)	Acc.		5	4	2	2	1	1	3	6	4	6	1
	Coups envers fonctionnaire de police	Acc.							1		1			
	Envers un mineur par une pers. ayant autorité	Acc.					1	1					1	
	Envers un mineur qualité de l'auteur inconnue	Acc.			1		1		3		1	1	1	1
	Envers pers. vulnérable (qualité auteur inconnue)	Acc.							1					
	Coups envers personnel transport public	Acc.					1							
	Coups envers profession médicale	Acc.								1				
	Coups envers personnel institut d'enseignement	Acc.		1								1		
	Non spécifié	Acc.	10	14	16	13	12	15	10	9	9	9	8	14
	Tent.	1												
	Sous-total		11	20	21	15	17	17	16	13	18	13	22	8
Abstention coupable		Acc.							1					
		Sous-total							1					
Autres infr. volontaires. c/ l'intégrité phys.	Délaissement d'enfant ou personne vulnérable	Acc.					1	1		1	2	2	2	
	Entrave méchante à la circulation	Acc.	1	2	4	4	1	2	1	3	3	3	2	
	Voies de faits et violences légères	Acc.		3		2		1	1		1	2	3	2
	Sous-total		1	5	4	6	2	4	2	4	6	7	7	2
Infr. involontaires contre l'intégrité physique	Coups et/ou blessures involontaires	Acc.	1			2	1	1			1	1	1	
	Morsure de chien	Acc.		2		3	3	1	3	1	1	2	2	1
	Non spécifié	Acc.	2											
	Sous-total		3	2		5	4	2	3	1	2	3	3	1



Infr. contre l'intégrité physique

		2000	2015	2016	2017	2018	2019	2020	2021	2022	2023	2024	2025
	Total	23	34	34	39	37	36	31	32	40	41	54	24



Infr. contre la liberté individuelle

		2000	2015	2016	2017	2018	2019	2020	2021	2022	2023	2024	2025
Détention par un particulier	Acc.				1							1	1
	Sous-total				1							1	1
	Total				1							1	1



Infr. contre les mœurs

			2000	2015	2016	2017	2018	2019	2020	2021	2022	2023	2024	2025
Viol n'ayant pas causé la mort	Victime < 10a	Acc.	1	1	1									
	Victime 10a - 14a	Acc.				1		1						
	Victime 14a - 16a	Acc.	1		1									
	Victime 16a - 18a	Acc.		2										
	Victime majeure	Acc. Tent.			2		1	1	1	1	1			
	Sous-total		2	3	4	2	1	3	1	1				
Viol n'ayant pas causé la mort (nvCPS)	Victime < 16a	Acc.									2			
	Victime 16a - 18a	Acc.										1		1
	Victime majeure	Acc.										1	1	2
	Sous-total										2	2	1	3
Attentat à la pudeur avec violence / menace	Victime < 16a	Acc.	1				1	1						
	Victime majeure	Acc.	1			1	1		1		1			
	Sous-total		2			1	2	1	1		1			
Attentat à la pudeur sans violence / menace	Victime < 16a	Acc.	1	1	2		4		1	1	1			
	Victime 16a - 18a	Acc.				1		1						
	Victime âge inconnu	Acc.									1			
	Sous-total		1	1	2		5		2	1	2			
Atteinte intégrité sexuelle sans mort (nvCPS)	Victime < 16a	Acc. Tent.										3	1	1
	Victime 16a - 18a	Acc.									1			1
	Victime majeure	Acc.											1	
	Sous-total										1	4	2	2
Pornographie infantine	Détention	Acc.								1				
	Distribution	Acc. Tent.		2	2					1				
	Non spécifié	Acc.		1										
		Sous-total		3	3						2			
Incitation à la débauche	Victime mineure	Acc.		1			1	2						
		Sous-total		1			1	2						
Exploitation de la débauche d'autrui	Victime majeure	Acc.						1						
		Sous-total						1						
Outrage public aux bonnes mœurs	Actions (exhibitionnisme, etc.)	Acc.					1		2		2			
	Ecrits, images, objets	Acc.		1	1									
		Sous-total		1	1		1		2		2			
Voyeurisme	Observation/enregistrement de nudité ou intimité	Acc.		1			1		1					
	Diffusion enregistrement nudité ou intimité	Acc.									2			
	Sous-total		1			1		1			2			

FPF/DGR/DR/BIPOL - Statistiques policières de criminalité (date de clôture: 31/10/2025)
 Les données pour les années 2001 jusqu'à 2014 ne sont plus publiées mais restent disponibles sur demande auprès du service BIPOL.
 Les données pour 2025 ne concernent que le 1er semestre.



Infr. contre les mœurs

		2000	2015	2016	2017	2018	2019	2020	2021	2022	2023	2024	2025
Voyeurisme direct (nvCPS)	Victime majeure	Acc.											1
		Sous-total											1
Diffusion contenu sex. but méchant/lucrat. (nvCPS)	Victime < 16a	Acc.											1
	Victime majeure	Acc.								1		1	
		Sous-total								1		1	1
Images d'abus sexuels de mineurs (nvCPS)	Détention/acquisition images abus sexuels (nvCPS)	Acc.								1			
		Sous-total								1			
		Total	5	10	10	3	11	7	7	4	12	6	4



Infr. contre autres valeurs morales et sentiments

		2000	2015	2016	2017	2018	2019	2020	2021	2022	2023	2024	2025
Harcèlement	Acc.	1	13	11	11	22	27	19	24	13	26	15	15
	Sous-total	1	13	11	11	22	27	19	24	13	26	15	15
Violation de sépulture	Acc.							1					
	Sous-total							1					
Violation du secret professionnel	Acc.									1			
	Sous-total									1			
Atteinte à l'honneur	Calomnie et diffamation Acc.	4	4	5	5	4	3	3		3	3	2	3
	Déclaration calomnieuse Acc.									1	1		
	Imputation calomnieuse Acc.						1						
	Injures (Délit) Acc.		3	1	6	4	3	4	1	2	1	3	2
	Non spécifié Acc.		1										
Sous-total	4	8	6	11	8	7	7	1	6	5	5	5	
Vie privée	Violation de domicile par un particulier Acc.	1	2	2		2	2	1	2	4	1	3	2
	Violation du secret des lettres Tent.							1					
	Acc.				1	1							
Sous-total	1	2	2		3	3	2	2	4	1	3	2	
Tapage nocturne	Acc.		1		1	1		2	1	1	3		
	Sous-total		1		1	1		2	1	1	3		
Abus faiblesses de personnes	Acc.											1	
	Sous-total											1	
Vie privée mœurs: publication identité victime	Acc.									1			
	Sous-total									1			
Total		6	24	19	23	34	37	31	28	26	35	24	22



Infr. relative au statut juridique de l'enfant

			2000	2015	2016	2017	2018	2019	2020	2021	2022	2023	2024	2025
Non-représentation d'enfants	Par les parents	Acc.	3	6	2	6	6	13	7	17	6	1	1	6
	Par une personne qui en a la charge	Acc.									1		2	
Sous-total			3	6	2	6	6	13	7	17	7	1	3	6
Total			3	6	2	6	6	13	7	17	7	1	3	6



Vol et extorsion

			2000	2015	2016	2017	2018	2019	2020	2021	2022	2023	2024	2025
Vol avec circ. aggr.	Avec violence	Acc.		1	1		1	1	1					
		Tent.								1			1	
	Sans violence	Acc.	70	60	50	39	66	45	36	25	34	32	43	10
		Tent.	29	23	16	22	30	19	11	10	16	16	16	5
Sous-total			99	84	67	61	97	65	48	36	50	48	60	15
Vol sans circ. aggr.	Avec violence	Acc.				1						1		
		Tent.		1				1						
	Sans violence, Vol à la tire	Acc.	4	2				2	1	1		1	2	
		Acc.			1				1				2	
	Sans violence, Vol d'usage	Acc.		1					3	1	2	1	2	1
		Acc.		1	2	1			1	1	2	1	2	1
Sans violence	Acc.	58	51	42	28	60	34	45	54	40	25	34	18	
	Tent.	1	1		2	1	1	1	2	1		2	1	
Sous-total			63	56	45	32	61	41	49	59	42	29	41	19
Vol non spécifié	Acc.		25	1							1			
		Tent.	9											
	Sous-total	34	1								1			
Extorsion	Acc.			1		1	1							
		Tent.			3						2			
	Sous-total		1	3	1	1					2			
Fabrication de fausses clefs	Acc.			1										
	Sous-total			1										
Total			196	142	116	94	159	106	97	95	95	77	101	34



Fraude

		2000	2015	2016	2017	2018	2019	2020	2021	2022	2023	2024	2025
Blanchiment d'argent	Acc.								1			1	2
	Sous-total								1			1	2
Recel	Recel simple	Acc.	1		1		1		1				
	Sous-total		1		1		1		1				
Grivèlerie	Carburant / lubrifiant	Acc.	1	2	2	2	3		1		1		
		Acc.					1					1	
	Boissons et aliments	Sous-total	1	2	2	2	4		1		2		
Détournement et destruction frauduleuse	Cel frauduleux	Acc.	9	4	4	2	2		1		1		1
		Acc.											
	D'argent, de papiers, etc.	Acc.	2		1								
	Non spécifié	Sous-total	11	4	5	2	2		1		1		1
Escroquerie	Fraude par internet	Acc.		11	10	6	13	11	20	38	40	47	41
		Tent.		3	3	1	1	3	2	6		1	1
	Escroquerie sans internet	Acc.		4	1	4	3	6	5	1	3	2	6
		Tent.		1	2		1	2	1	1	1		1
		Non spécifié	Acc.	1									
	Sous-total	1	19	16	11	18	22	28	46	44	50	49	
Tromperie	Marchandises vendues / travail fourni	Acc.			1	2							
		Sous-total			1	2							
Abus de confiance et infr. apparentées	Abus de confiance	Acc.	4	4	1	3	3	2	1	2	2	3	4
		Acc.	1					1					1
	Abus des faiblesses	Sous-total	5	4	1	3	3	3	1	2	2	3	5
Abus de biens sociaux	Autres	Acc.						1					
		Sous-total						1					
Infr. liées à l'insolvabilité	Non spécifié	Acc.			1								
		Sous-total			1								
Chèques sans provision		Acc.	1										
		Sous-total	1										
		Total	19	30	26	21	27	26	30	52	46	56	55
													43



Dégradation de la propriété

			2000	2015	2016	2017	2018	2019	2020	2021	2022	2023	2024	2025
Incendie volontaire	Dans lieu habité (de jour)	Acc.					1							
	Dans lieu habité (de nuit)	Acc.											2	
	Dans un autre lieu (de jour)	Acc.		1			1	1	1					
	Dans un autre lieu (de nuit)	Acc.	1	1		1	2	1	2	1	3	1		
	Dans un autre lieu (moment indéterminé)	Acc.	1									1		
	Sous-total		2	2		1	4	2	3	1	4	1	2	
Incendie involontaire		Acc.	6	4	2	1	3	1	1	5	3	4	3	
	Sous-total		6	4	2	1	3	1	1	5	3	4	3	
Destruction, dénaturaton, dégradation	Avec circ. aggr.	Acc.	2	2		1		1	1		1			
	Destruction de biens agricoles	Acc.				2	1			1				
	Sous-total		2	2		3	1	1	1	1	1			
Vandalisme	Sur véhicules	Acc.	9	18	10	17	12	7	9	15	8	19	7	5
		Tent.		1										
	Sur autres biens mobiliers	Acc.	22	6		4	3	7	8	1	3	6	5	3
	Graffitis	Acc.		1		1				1	1	1		
	Autres détériorations sur biens immobiliers	Acc.	6	12	10	8	8	9	9	11	9	7	5	2
Dégradation de clôture	Acc.			4	2			2	1	3	1	3	1	
	Sous-total		37	38	24	32	23	25	27	31	22	36	18	10
	Total		47	46	26	37	31	29	32	38	30	41	23	10



Infr. contre la sécurité publique

		2000	2015	2016	2017	2018	2019	2020	2021	2022	2023	2024	2025
Organisation criminelle	Acc.		1										
	Sous-total		1										
Association de malfaiteurs	Acc.					1							
	Sous-total					1							
Evasion de prisonniers	Non-respect surveillance électronique	Acc.					2			1			
	Sous-total						2			1			
Recel	Recel de criminel	Acc.								1			
	Recel de cadavre	Acc.		1									
	Sous-total			1						1			
Menaces	Menace d'attentat	Acc.							1				
	Verbales	Acc.	14	10	8	7	13	10	11	11	5	10	8
	Ecrites	Acc.	2	7	5	2	3	3	1	5	3	3	3
	Par gestes, emblèmes	Acc.	4	1	3	4	8	2	4	7	2	6	7
	Alerte à la bombe	Acc.										1	
	Non spécifié	Acc.	2										
	Sous-total	22	18	16	13	24	15	16	24	10	20	18	15
	Total	22	19	17	13	25	17	16	24	12	20	18	15



Infr. contre l'autorité publique

			2000	2015	2016	2017	2018	2019	2020	2021	2022	2023	2024	2025
Rébellion	Rébellion armée	Acc.	1							1				
	Rébellion non armée	Acc.	1	2	3			3	3	1		1		1
		Sous-total	2	2	3			3	3	2		1		1
Outrages		Acc.		1	2	2	1	7	3	1	3	1		
		Sous-total		1	2	2	1	7	3	1	3	1		
Autres infractions	Bris de scellés	Acc.											1	
	Lois sur les inhumations	Acc.									1			
		Sous-total									1		1	
		Total	2	3	5	2	1	10	6	3	4	2	1	1



Infr. contre la foi publique

			2000	2015	2016	2017	2018	2019	2020	2021	2022	2023	2024	2025
Faux en écritures	Faux en écritures	Acc.		3	2		1	3	2	2	1		1	1
	Usage de faux en écrit. et écrit. falsifiées	Acc.		2	3	1	2	2	3	2	3		7	3
		Sous-total		5	5	1	3	5	5	4	4		8	4
Usurpation	Immixtion dans fonctions publiques	Acc.				2								
	De fonctions	Acc.			1	1								
	De nom	Acc.		6	4	3	3	3	3	2	3	2	2	2
		Tent.												1
		Sous-total		6	5	6	3	3	3	2	3	2	2	3
Contrefaçon / falsification	Contrefaçon	Acc.	2	1					1					
	Falsification	Acc.			1			1						
		Sous-total	2	1	1			1	1					
Fausses monnaies	Emission	Acc.	1	1			1							
	Non spécifié	Acc.	2											
	Autres	Acc.	3		1			1	3					
		Sous-total	6	1	1		1	1	3					
Faux en justice	Faux témoignage	Acc.				1	1							
	Fausses déclarations	Acc.			1			2			1			
		Sous-total			1		1	3			1			
		Total	8	13	13	7	8	13	12	6	8	2	10	7



Jalhay

Infraction Code pénal

Infr. contre la famille

		2000	2015	2016	2017	2018	2019	2020	2021	2022	2023	2024	2025
Refus du droit aux relations personnelles	Acc.	8		2	2	1	5	7	3	1	2	1	1
	Sous-total	8		2	2	1	5	7	3	1	2	1	1
Non-acquittement pension alimentaire	Acc.	5	2				2	1	1	1			
	Sous-total	5	2				2	1	1	1			
	Total	13	2	2	2	1	7	8	4	2	2	1	1

Criminalité informatique

		2000	2015	2016	2017	2018	2019	2020	2021	2022	2023	2024	2025
Hacking	Acc.		1	2		2			1	3	1	3	
	Tent.			1									
	Sous-total		1	3		2			1	3	1	3	
Faux en informatique	Acc.					1							2
	Sous-total					1							2
Fraude informatique	Acc.		6	2	1	5	8	3	9	6	13	9	17
	Tent.							2					
	Sous-total		6	2	1	5	8	5	9	6	13	9	17
Sabotage	Acc.					1							
	Sous-total					1							
	Total		7	5	1	9	8	5	10	9	14	12	19

Exercice illégal de l'autorité publique

		2000	2015	2016	2017	2018	2019	2020	2021	2022	2023	2024	2025
Corruption publique	Tent.		1										
	Sous-total		1										
Détention par fonctionnaire public	Acc.			1									
	Sous-total			1									
	Total		1	1									



Marchand de sommeil

		2000	2015	2016	2017	2018	2019	2020	2021	2022	2023	2024	2025
Sans circ. aggr.	Acc.				1								
	Sous-total				1								
	Total				1								

Traite des êtres humains

		2000	2015	2016	2017	2018	2019	2020	2021	2022	2023	2024	2025
Exploitation sexuelle	Acc.						1		1		1		
	Sous-total						1		1		1		
Exploitation économique	Acc.		1						1				
	Sous-total		1						1				
	Total		1				1		2		1		

Provocation crime ou délits

		2000	2015	2016	2017	2018	2019	2020	2021	2022	2023	2024	2025
Provocation délits	Acc.										1		
	Sous-total										1		
	Total										1		

Contravention Code pénal

		2000	2015	2016	2017	2018	2019	2020	2021	2022	2023	2024	2025
Divagation d'animaux	Acc.	1											
	Sous-total	1											
Autres contraventions CP	Acc.	1		1									
	Sous-total	1		1									
	Total	2		1									



STATISTIQUES POLICIERES DE CRIMINALITE

LIEU DE PERPETRATION: COMMUNE

Jalhay

***ANNEXE II: DETAIL PAR CATEGORIE DE DELIT
LOIS SPECIALES***



Jalhay

Infraction Lois spéciales

Drogues

			2000	2015	2016	2017	2018	2019	2020	2021	2022	2023	2024	2025
Détention	Acc.		1	7	7	8	6	4	1	5	10	2	4	1
	Sous-total		1	7	7	8	6	4	1	5	10	2	4	1
Usage	Usage en groupe	Acc.	1											
	Faciliter l'usage	Acc.				2				1				
	Désordre, scandale ou danger dans un espace public	Acc.											1	
	Sous-total		1			2				1			1	
Importation et exportation	Acc.					2		1			1			
	Sous-total					2		1			1			
Fabrication	Acc.			2		2	1		1	1				
	Sous-total			2		2	1		1	1				
Commerce	Acc.			1		4	2	5		1	1		2	1
	Sous-total			1		4	2	5		1	1		2	1
	Total		2	10	7	16	11	10	2	8	12	2	7	2

Législation sur les étrangers

			2000	2015	2016	2017	2018	2019	2020	2021	2022	2023	2024	2025
Transmigration illégale	Accès au territoire	Acc.				1	1	1	2		1			
	Séjour	Acc.		5	3	6	1		2	1	4	4	1	1
	Inscription au registre des étrangers	Acc.		1	1	22	1		19	16	1		1	3
	Sous-total			6	4	29	3	1	23	17	6	4	2	4
Trafic d'êtres humains	Acc.			2										
	Sous-total			2										
Aide au séjour illégal	Acc.				1									
	Sous-total				1									
Autres	Acc.		1											
	Sous-total		1											
	Total		1	8	5	29	3	1	23	17	6	4	2	4



Environnement

			2000	2015	2016	2017	2018	2019	2020	2021	2022	2023	2024	2025
Déchets	Transport de déchets	Acc.			1	1	2		3	1				
	Déchets par professionnel	Acc.					1	4				1		
	Déchets par particulier	Acc.		1			2	2	4	23	8	9	6	1
	Déchets par personne indéterminée	Acc.	2											
		Sous-total	2		2	1	5	6	7	24	8	10	6	1
Autres que déchets	Urbanisme	Acc.	2	17	12	6	2	3	2	3	5	5	2	
		Sous-total	2	17	12	6	2	3	2	3	5	5	2	
Biodiversité / Faune et flore	Bien-être animal	Acc.	4	2	2	1	1	1	2	1	2			1
	Protection de la nature	Acc.	1	1										
	Destruction d'animaux	Acc.		1	1						2			
		Tent.				1								
		Sous-total	5	4	3	2	1	1	2	3	2			1
Non spécifié		Acc.	1											
		Sous-total	1											
		Total	10	21	17	9	8	10	11	30	15	15	8	2



Armes et explosifs

			2000	2015	2016	2017	2018	2019	2020	2021	2022	2023	2024	2025
Détention illégale	Arme à feu	Acc.		6	4	6	3	6	2	6	2	4		1
	Arme blanche ou non à feu	Acc.		2		1		1	1	1		1	1	
	Munition	Acc.				1						2		
	Pièces/accessoires	Acc.										1		
	Non spécifié	Acc.	1											
		Tent.	1											
	Sous-total		2	8	4	8	3	7	3	7	2	8	1	1
Port / transport illégal	Arme à feu	Acc.					2			1				
	Arme blanche ou non à feu	Acc.		3	2	3	1		1	5	1	1	1	1
	Munition	Acc.				1								
	Non spécifié	Acc.	2											
	Sous-total		2	3	2	3	4		1	6	1	1	1	1
Commerce illégal	Arme à feu	Acc.									1			
	Sous-total										1			
Autre	Numéro de série	Acc.						1						
	Stockage	Acc.										1		
	Sous-total								1			1		
	Total		4	11	6	11	7	7	5	13	4	10	2	2

Protection de la personne

			2000	2015	2016	2017	2018	2019	2020	2021	2022	2023	2024	2025
Discrimination	Racisme et xénophobie	Acc.		1	1		3			2	2			
	Fondée sur son orientation sexuelle (homophobie)	Acc.				1								
	Fondée sur le handicap	Acc.									1			
	Sous-total			1	1		4			2	3			
Protection de la vie privée		Acc.	3		2	1					1			
	Sous-total		3		2	1					1			
Caméras de surveillance		Acc.			1									
	Sous-total				1									
Droit à l'image		Acc.		1	1			1						
	Sous-total			1	1			1						
	Total		3	2	5		5	1		2	4			



Jalhay

Infraction Lois spéciales

Hormones et dopage

		2000	2015	2016	2017	2018	2019	2020	2021	2022	2023	2024	2025
Détention	Acc.				2								
	Sous-total:				2								
	Total:				2								

Sécurité privée

		2000	2015	2016	2017	2018	2019	2020	2021	2022	2023	2024	2025
Entreprises de gardiennage / de sécurité	Acc.				1								
	Sous-total:				1								
	Total:				1								

Protection de la jeunesse

		2000	2015	2016	2017	2018	2019	2020	2021	2022	2023	2024	2025
Législation sur la protection de la jeunesse	Acc.		1		3	1	8	1	3	3	2	5	1
	Sous-total:		1		3	1	8	1	3	3	2	5	1
	Total:		1		3	1	8	1	3	3	2	5	1



Code pénal social

		2000	2015	2016	2017	2018	2019	2020	2021	2022	2023	2024	2025
Harcèlement au travail	Acc.		1	1				1		2			
	Sous-total:		1	1				1		2			
Rémunération et autres avantages patrimoniaux	Acc.		1										
	Sous-total:		1										
Travail illégal	Acc.									1			
	Sous-total:									1			
Fraude sociale aux cotisations (travail au noir)	Acc.		3		2	1	2	1	1	2	4		
	Sous-total:		3		2	1	2	1	1	2	4		
Documents sociaux	Acc.						1						
	Sous-total:						1						
Infr. contre foi publique en droit pénal social	Acc.						2						
	Sous-total:						2						
Escroquerie en droit pénal social	Acc.		1	3	3	3	1	1	2	1		1	
	Sous-total:		1	3	3	3	1	1	2	1		1	
	Total:		6	4	5	4	6	3	3	6	4	1	

Ivresse et alcool

		2000	2015	2016	2017	2018	2019	2020	2021	2022	2023	2024	2025
Ivresse publique	Acc.	2	2	4	1	2			4	1	4		
	Sous-total:	2	2	4	1	2			4	1	4		
	Total:	2	2	4	1	2			4	1	4		

Registre de population

		2000	2015	2016	2017	2018	2019	2020	2021	2022	2023	2024	2025
	Acc.	5	15	8	12	5	7	9	7	2	1	48	9
	Sous-total:	5	15	8	12	5	7	9	7	2	1	48	9
	Total:	5	15	8	12	5	7	9	7	2	1	48	9



Carte d'identité

		2000	2015	2016	2017	2018	2019	2020	2021	2022	2023	2024	2025
Pas en possession	Acc.				1							1	
	Sous-total:				1							1	
Non spécifié	Acc.				2								
	Sous-total:				2								
	Total:				3							1	

Santé publique

		2000	2015	2016	2017	2018	2019	2020	2021	2022	2023	2024	2025
Art de guérir, art infirmier, etc.	Acc.					1							
	Sous-total:					1							
Politique de la santé	Acc.							8					
	Sous-total:							8					
Refus ou négligence respect mesures	Acc.							29	40				
	Sous-total:							29	40				
Autres	Acc.							1	2	1			
	Sous-total:							1	2	1			
	Total:					1		38	42	1			

Travail

		2000	2015	2016	2017	2018	2019	2020	2021	2022	2023	2024	2025
Commerce ambulant	Acc.		2	1	2								
	Sous-total:		2	1	2								
Fraude sociale aux cotisations (travail au noir)	Acc.		2		3	1	1		1				
	Sous-total:		2		3	1	1		1				
Travailleurs étrangers	Acc.								1				
	Sous-total:								1				
Autres	Acc.						1						
	Sous-total:						1						
	Total:		4	1	5	1	2		2				



Protection des revenus publics

		2000	2015	2016	2017	2018	2019	2020	2021	2022	2023	2024	2025
Taxe de circulation / TMC	Acc.								1	1	1	1	
	Sous-total:								1	1	1	1	
Fraude TVA	Acc.								1				
	Sous-total:								1				
Fraude autres revenus publics	Acc.								1				
	Sous-total:								1				
Non spécifié	Acc.				1								
	Sous-total:				1								
	Total:				1				3	1	1	1	

Législation économique

		2000	2015	2016	2017	2018	2019	2020	2021	2022	2023	2024	2025
Autres	Acc.				1								
	Sous-total:				1								
	Total:				1								

Autres lois spéciales

		2000	2015	2016	2017	2018	2019	2020	2021	2022	2023	2024	2025
Autres	Acc.	2									1		
	Sous-total:	2									1		
	Total:	2									1		

STATISTIQUES POLICIERES DE CRIMINALITE

LIEU DE PERPETRATION: COMMUNE

Jalhay

***ANNEXE III: DETAIL
FIGURES CRIMINELLES / PHENOMENES***



Jalhay

FC Vol moyen de transport

		2000	2015	2016	2017	2018	2019	2020	2021	2022	2023	2024	2025
Vol de voiture	Acc.	13	3	1	1	9	1	3		2		5	
	Tent.	6				1							
	Total	19	3	1	1	10	1	3		2		5	
Vol de moto	Acc.	1	7	2	4	4	5	2	1	1	2	2	
	Tent.					1							
	Total	1	7	2	4	5	5	2	1	1	2	2	
Carjacking	Acc.						1						
	Tent.												
	Total						1						
Homejacking	Acc.	1											
	Tent.												
	Total	1											
Vol dans les garages	Acc.	1	1			1							
	Tent.												
	Total	1	1			1							
Vol de vélomoteur	Acc.	6	3			1			1			2	
	Tent.												
	Total	6	3			1			1			2	
Vol de vélo	Acc.	4	2	2	1	8	2	3	5	1	1	2	3
	Tent.												
	Total	4	2	2	1	8	2	3	5	1	1	2	3



FC Cambriolage

		2000	2015	2016	2017	2018	2019	2020	2021	2022	2023	2024	2025
Cambriolage dans habitation	Acc.	41	34	29	18	43	28	9	11	22	20	32	8
	Tent.	22	15	10	12	24	14	8	7	11	13	11	4
	Total	63	49	39	30	67	42	17	18	33	33	43	12
Cambriolage ds entreprise ou commerce	Acc.	5	2	1	3	4	3	2		2	1	2	1
	Tent.	2	3		3	1		1		3	1	2	
	Total	7	5	1	6	5	3	3		5	2	4	1
Cambriolage ds service public ou bâtiment administ	Acc.		2	1	1			1		2	2	1	
	Tent.	1		1	1				1	1			
	Total	1	2	2	2			1	1	3	2	1	
Cambriolage dans bâtiment (total)	Acc.	46	38	31	22	47	31	12	11	26	23	35	9
	Tent.	24	18	11	16	25	14	9	8	15	14	13	4
	Total	70	56	42	38	72	45	21	19	41	37	48	13



FC Vol autre

		2000	2015	2016	2017	2018	2019	2020	2021	2022	2023	2024	2025
Vol à main armée	Acc.		1	1		1	1						
	Total		1	1		1	1						
Vol avec violence sans arme	Acc.	1	1		2	1		1			3	1	
	Tent.	1	1	3			1		1	2		1	
	Total	2	2	3	2	1	1	1	1	2	3	2	
Vol dans ou sur un véhicule	Acc.	28	13	8	8	15	12	26	15	6	6	8	3
	Tent.	4	1	2	2	1	3	2		1	2	2	1
	Total	32	14	10	10	16	15	28	15	7	8	10	4
Vol d'armes et explosifs	Acc.	3	3			3	1	1		3	2	3	
	Total	3	3			3	1	1		3	2	3	
Vol à l'arraché	Acc.	1			1			1			1		
	Total	1			1			1			1		
Vol à la tire	Acc.	4	3				2	1	1		1	2	
	Total	4	3				2	1	1		1	2	
Vol à l'étalage	Acc.		5	11	3	11	1	13	25	17	3	2	
	Total		5	11	3	11	1	13	25	17	3	2	
Vol par ruse	Acc.			2									
	Tent.	1											
	Total	1		2									
Vol de métaux	Acc.		3	4		1	1	1		2			
	Total		3	4		1	1	1		2			
Vol sur les chantiers	Acc.		1	5	1	2	3	1	3			1	
	Tent.						1		1				
	Total		1	5	1	2	4	1	4			1	
Vol d'animaux	Acc.	1	2	1			1				1	1	
	Total	1	2	1			1				1	1	



Criminalité ICT

		2000	2015	2016	2017	2018	2019	2020	2021	2022	2023	2024	2025
Fraude de cartes de paiements	Acc.		3			1	1	1	2	1			
	Tent.							2					
	Total		3			1	1	3	2	1			
Phishing	Acc.										1	2	
	Tent.							1					
	Total							1			1	2	
Skimming	Acc.		1										
	Tent.												
	Total		1										

FC Autre

		2000	2015	2016	2017	2018	2019	2020	2021	2022	2023	2024	2025
Violence contre les métiers d'intérêt général	Acc.		1			1		1	1	2			
	Tent.												
	Total		1			1		1	1	2			
Graffiti	Acc.		1		1				1	1	1		
	Tent.												
	Total		1		1				1	1	1		
Dégradation de voiture	Acc.	3	12	9	15	13	6	9	14	10	18	6	5
	Tent.												
	Total	3	12	9	15	13	6	9	14	10	18	6	5
Rixe au couteau	Acc.			1						1			
	Tent.												
	Total			1						1			



PH Violence intrafamiliale (VIF)

		2000	2015	2016	2017	2018	2019	2020	2021	2022	2023	2024	2025
VIF: physique, dans le couple	Acc.	1	7	9	7	8	9	7	10	13	15	17	6
	Tent.										1		1
	Total	1	7	9	7	8	9	7	10	13	16	17	7
VIF: physique, envers des descendants	Acc.				1				1		1	1	
	Total				1				1		1	1	
VIF: physique, envers d'autres membres	Acc.	6		1	5	4	3	2	2	2	2	5	4
	Tent.	1											
	Total	7		1	5	4	3	2	2	2	2	5	4
VIF: sexuelle, dans le couple	Acc.									1			
	Total									1			
VIF: sexuelle, envers des descendants	Acc.					1							
	Total					1							
VIF: sexuelle, envers d'autres membres	Acc.	1											
	Total	1											
VIF: psychique, dans le couple	Acc.	12	8	5	8	7	19	14	21	7	3	3	8
	Total	12	8	5	8	7	19	14	21	7	3	3	8
VIF: psychique, envers des descendants	Acc.								1				
	Total								1				
VIF: psychique, envers d'autres membres	Acc.		1			1				1			
	Total		1			1				1			
VIF: économique, dans le couple	Acc.	1								1			
	Total	1								1			
VIF: économique, envers des descendants	Acc.	1											
	Total	1											
VIF: économique, envers d'autres membres	Acc.	8	3			1	2	1	1	1			
	Total	8	3			1	2	1	1	1			



PH Hormones et dopage

		2000	2015	2016	2017	2018	2019	2020	2021	2022	2023	2024	2025
Dopage humain	Acc.				2								
	Total				2								

PH Drogues

		2000	2015	2016	2017	2018	2019	2020	2021	2022	2023	2024	2025
Vente de cocaïne	Acc.				1	1						1	1
	Total				1	1						1	1

Vente de drogues synthétiques	Acc.				1		1						
	Total				1		1						

Production de cannabis (culture)	Acc.		1		1				1				
	Total		1		1				1				

Vente de cannabis en grande quantité	Acc.				2								
	Total				2								

Vente-traffic d'héroïne	Acc.								1				
	Total								1				

PH Trafic d'armes

		2000	2015	2016	2017	2018	2019	2020	2021	2022	2023	2024	2025
Commerce et production d'arme à feu et mun.	Acc.							1		1			
	Total							1		1			

PH Traite des êtres humains

		2000	2015	2016	2017	2018	2019	2020	2021	2022	2023	2024	2025
TEH - exploitation économique	Acc.		1						1				
	Total		1						1				

TEH - exploitation sexuelle	Acc.						2		1		1		
	Total						2		1		1		

PH Violence dans l'espace public

		2000	2015	2016	2017	2018	2019	2020	2021	2022	2023	2024	2025
Violence physique (transport public)	Acc.									1			



PH Violence dans l'espace public

		2000	2015	2016	2017	2018	2019	2020	2021	2022	2023	2024	2025
	Total									1			
Violence physique (voie publique)	Acc.	4	9	9	5	10	8	8	4	8	4	7	2
	Tent.					1							2
	Total	4	9	9	5	11	8	8	4	8	4	7	4
Violence physique (autre endroit public)	Acc.	1			1		1	4		1			1
	Total	1			1		1	4		1			1
Violence physique (endroit accessible au public)	Acc.	5	8	6	6	1	3	4	3	3	3	4	3
	Tent.						1						
	Total	5	8	6	6	1	4	4	3	3	3	4	3
Violence sexuelle (transport public)	Acc.					2							
	Total					2							
Violence sexuelle (voie publique)	Acc.			1	1			1		3			1
	Total			1	1			1		3			1
Violence sexuelle (autre endroit public)	Acc.									1			
	Total									1			
Violence sexuelle (endroit accessible au public)	Acc.			1		1	1	2				1	
	Total			1		1	1	2				1	
Violence psychique (transport public)	Acc.				2								
	Total				2								
Violence psychique (voie publique)	Acc.	5	8	4	11	7	12	8	6	5	15	9	3
	Total	5	8	4	11	7	12	8	6	5	15	9	3
Violence psychique (autre endroit public)	Acc.	3	1			1					1	1	
	Total	3	1			1					1	1	
Violence psychique (endroit accessible au public)	Acc.	6		5	2	1	7	6	3	6	2	8	5
	Total	6		5	2	1	7	6	3	6	2	8	5
Vol à main armée (voie publique)	Acc.						1						
	Total						1						



PH Violence dans l'espace public

		2000	2015	2016	2017	2018	2019	2020	2021	2022	2023	2024	2025
Vol à main armée (endroit accessible au public)	Acc.		1	1		1							
	Total		1	1		1							
Vol avec violence sans arme (voie publique)	Acc.				1								
	Tent.		1	1								1	
	Total		1	1	1							1	
Vol avec violence sans arme (autre endroit public)	Acc.		1										
	Total		1										
Vol avec violence sans arme (endr. acces. au pub.)	Acc.					1							
	Tent.	1											
	Total	1				1							

PH Autre

		2000	2015	2016	2017	2018	2019	2020	2021	2022	2023	2024	2025
Faux policiers	Acc.			2									
	Total			2									
Cyberharcèlement	Acc.		4	4	5	7	14	1	5	1	2	1	2
	Total		4	4	5	7	14	1	5	1	2	1	2
Fraude à l'identité	Acc.		8	4	3	3	3	4	2	4	2	4	3
	Tent.												1
	Total		8	4	3	3	3	4	2	4	2	4	4

STATISTIQUES POLICIERES DE CRIMINALITE

LIEU DE PERPETRATION: COMMUNE

Jalhay

***ANNEXE IV: FAITS ENREGISTRES
NON CRIMINELS***



Jalhay

Faits non criminels

Maladies / Décès / Disparition

	2000	2015	2016	2017	2018	2019	2020	2021	2022	2023	2024	2025
Suicide	6	5	4	4	5	4	5	8	5	4	7	3
Personne malade		6	5	3	1	2	8	2	8	11	5	4
Décès suspect			1		1					3		
Décès naturel				2	3		3	1	5		2	1
Disparition (personne disparue)			6	6	2	7	6	1	2	2	7	1
Accident (sauf roulage)								2		1	1	
Sécurité des travailleurs (accident du travail)											1	
Autres	1				1							
Total	7	11	16	15	13	13	22	14	20	21	23	9

Appels

	2000	2015	2016	2017	2018	2019	2020	2021	2022	2023	2024	2025
Alarme		1										
Appels	3	2		1					1			
Total	3	3		1					1			

Problèmes sociaux

	2000	2015	2016	2017	2018	2019	2020	2021	2022	2023	2024	2025
Différends familiaux	10	3	5	2	2		2	1		10	18	7
Différend (pas de coups)	3	2	1		1			1			5	2
Affaire civile	1	1	3	1	2	1						
Protection de la jeunesse	2	2	2	1	2			1			1	
Autres			1	2	1		1	1	1			
Total	16	8	12	6	8	1	3	4	1	10	24	9



Ordre public

	2000	2015	2016	2017	2018	2019	2020	2021	2022	2023	2024	2025
Troubles									1		1	
Total									1		1	

Agissements suspects

	2000	2015	2016	2017	2018	2019	2020	2021	2022	2023	2024	2025
	1	3	1	1		1	2	1				1
Total	1	3	1	1		1	2	1				1

Objets trouvés

	2000	2015	2016	2017	2018	2019	2020	2021	2022	2023	2024	2025
	3			1					1			
Total	3			1					1			

Objets perdus

	2000	2015	2016	2017	2018	2019	2020	2021	2022	2023	2024	2025
	13	98	83	103	138	113	124	141	140	161	117	50
Total	13	98	83	103	138	113	124	141	140	161	117	50

Autres non-infractions

	2000	2015	2016	2017	2018	2019	2020	2021	2022	2023	2024	2025
Non-respect des conditions				2	2		1			2	1	2
Procès-verbal d'information	7	1	1	1		1	1	1			1	
Notification			4	2			1	3	2	2	1	2
Dégradation involontaire câbles (non-télécom)						1						
Demande signalement surveillance électronique									1	2	2	
Fonction de contrôle armes		3		1		1	1	1	2	2	6	1
Autres non infractions	2											
Total	9	4	5	6	2	3	4	5	5	8	11	5

