

# ***STATISTIQUES POLICIERES DE CRIMINALITE***

---

*LIEU DE PERPETRATION: COMMUNE*

**Huy**

***2000 - 1er Semestre 2025***

*Police fédérale - DGRIDRIIBIPOL*

# ***STATISTIQUES POLICIERES DE CRIMINALITE***

---

***LIEU DE PERPETRATION: COMMUNE***

**Huy**

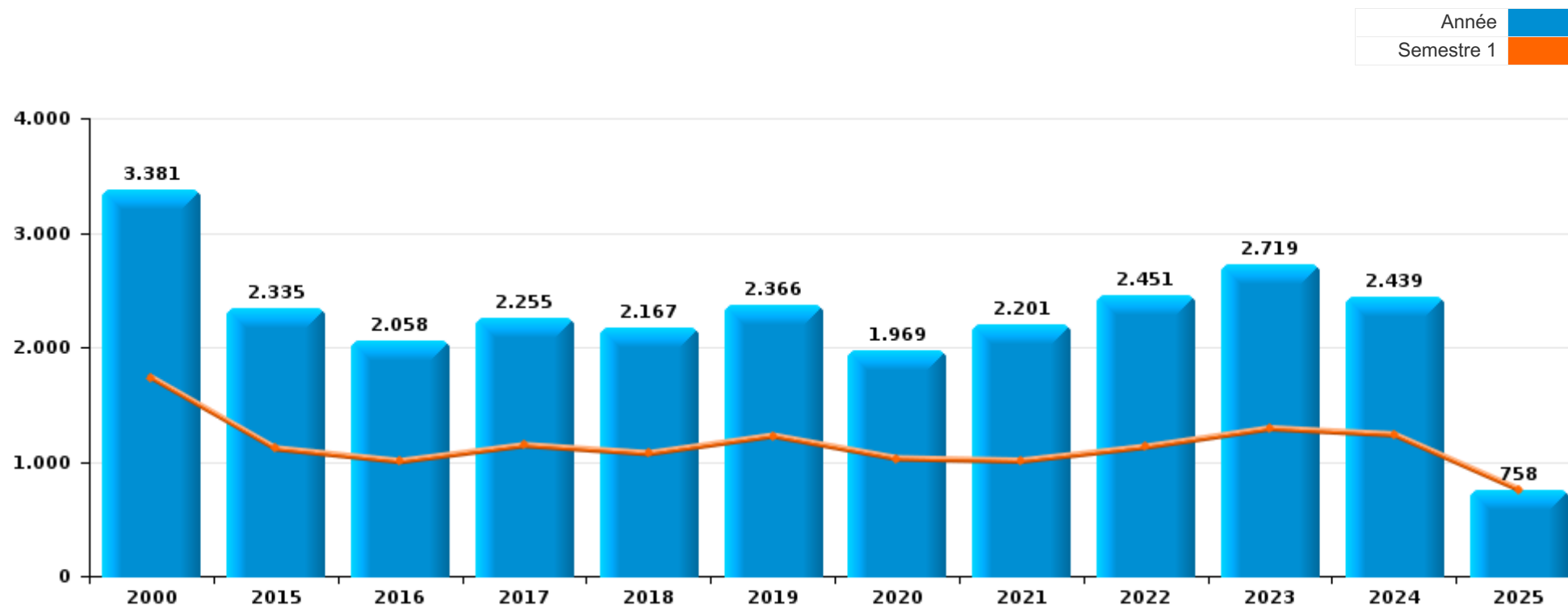
***PARTIE I : INFRACTIONS JUDICIAIRES***

## CRIMINALITE ENREGISTREE COMMISE AU NIVEAU DE LA COMMUNE



### Huy

	2000	2015	2016	2017	2018	2019	2020	2021	2022	2023	2024	2025
Nombre total des délits	3.381	2.335	2.058	2.255	2.167	2.366	1.969	2.201	2.451	2.719	2.439	758



FPF/DGR/DRI/BIPOL - Statistiques policières de criminalité (date de clôture: 31/10/2025)

Les données pour les années 2001 jusqu'à 2014 ne sont plus publiées mais restent disponibles sur demande auprès du service BIPOL.

Les données pour 2025 ne concernent que le 1er semestre.



Huy

	2000	2015	2016	2017	2018	2019	2020	2021	2022	2023	2024	2025
Vol et extorsion	1.553	1.006	701	822	747	834	479	544	763	765	480	139
Infr. contre l'intégrité physique	286	206	213	234	245	229	200	231	255	314	308	111
Dégradation de la propriété	333	230	253	219	218	221	174	206	214	202	195	46
Registre de population	34	88	86	178	155	180	152	166	144	224	228	55
Drogues	250	89	58	70	102	100	131	135	172	138	136	24
Infr. contre la sécurité publique	150	117	128	89	106	91	77	107	107	136	180	52
Fraude	321	86	75	83	77	88	91	121	112	129	119	33
Infr. contre autres valeurs morales et sentiments	39	99	109	115	116	111	97	132	104	162	172	66
Criminalité informatique		38	61	114	48	71	63	127	152	160	153	22
Ivresse et alcool	49	69	72	69	68	97	72	62	82	105	110	53
Législation sur les étrangers	16	37	17	28	18	39	48	84	102	122	76	32
Infr. contre la foi publique	60	44	42	49	38	46	42	51	33	32	39	11
Armes et explosifs	38	35	44	39	42	41	30	24	44	46	43	13
Infr. contre les moeurs	41	29	28	25	39	37	30	59	36	48	42	23
Infr. contre la famille	77	37	41	15	24	33	39	23	8	25	38	9
Protection de la jeunesse	20	14	17	12	24	23	24	19	22	30	36	11
Infr. contre l'autorité publique	29	25	24	16	30	22	13	18	24	23	16	10
Infr. relative au statut juridique de l'enfant	16	18	25	22	11	39	22	16	18	11	13	5
Santé publique	1		1			1	136	34	8		2	1
Environnement	13	28	13	11	9	18	16	11	13	16	21	6
Code pénal social	4	13	16	18	12	7	17	9	10	8	8	5
Protection de la personne	1	8	7	7	12	11	2	7	6	5	9	5
Autres lois spéciales	1	9	11	6	14	17	6	6	3	4	2	
Infr. contre la liberté individuelle	4	1	6	5	2	3	2	5	8	4	7	2
Carte d'identité	3	2		1	1		3	1	5	6	4	21
Contravention Code pénal	30											
Travail	7	3	2	6		4		2	4			
Législation économique	2	1			3				1	3		2
Exercice illégal de l'autorité publique	1		3	2	1		3			1		
Infr. contre la Sécurité de l'Etat		1	2		1			1				
Protection des revenus publics		1	1		1						1	1
Traite des êtres humains		1			1	1					1	
Hormones et dopage			1		2							
Pratiques commerciales	1					1						
Sécurité privée	1		1									
Code pénal militaire et milice									1			
Marchand de sommeil						1						
<b>Sous-total</b>	<b>3.381</b>	<b>2.335</b>	<b>2.058</b>	<b>2.255</b>	<b>2.167</b>	<b>2.366</b>	<b>1.969</b>	<b>2.201</b>	<b>2.451</b>	<b>2.719</b>	<b>2.439</b>	<b>758</b>
<b>Contravention règlement policier local</b>		23	23	20	12	28	55	19	35	41	42	22
<b>Sous-total</b>		<b>23</b>	<b>23</b>	<b>20</b>	<b>12</b>	<b>28</b>	<b>55</b>	<b>19</b>	<b>35</b>	<b>41</b>	<b>42</b>	<b>22</b>
<b>Total</b>	<b>3.381</b>	<b>2.358</b>	<b>2.081</b>	<b>2.275</b>	<b>2.179</b>	<b>2.394</b>	<b>2.024</b>	<b>2.220</b>	<b>2.486</b>	<b>2.760</b>	<b>2.481</b>	<b>780</b>

FPF/DGR/DRI/BIPOL - Statistiques policières de criminalité (date de clôture: 31/10/2025)

Les données pour les années 2001 jusqu'à 2014 ne sont plus publiées mais restent disponibles sur demande auprès du service BIPOL.

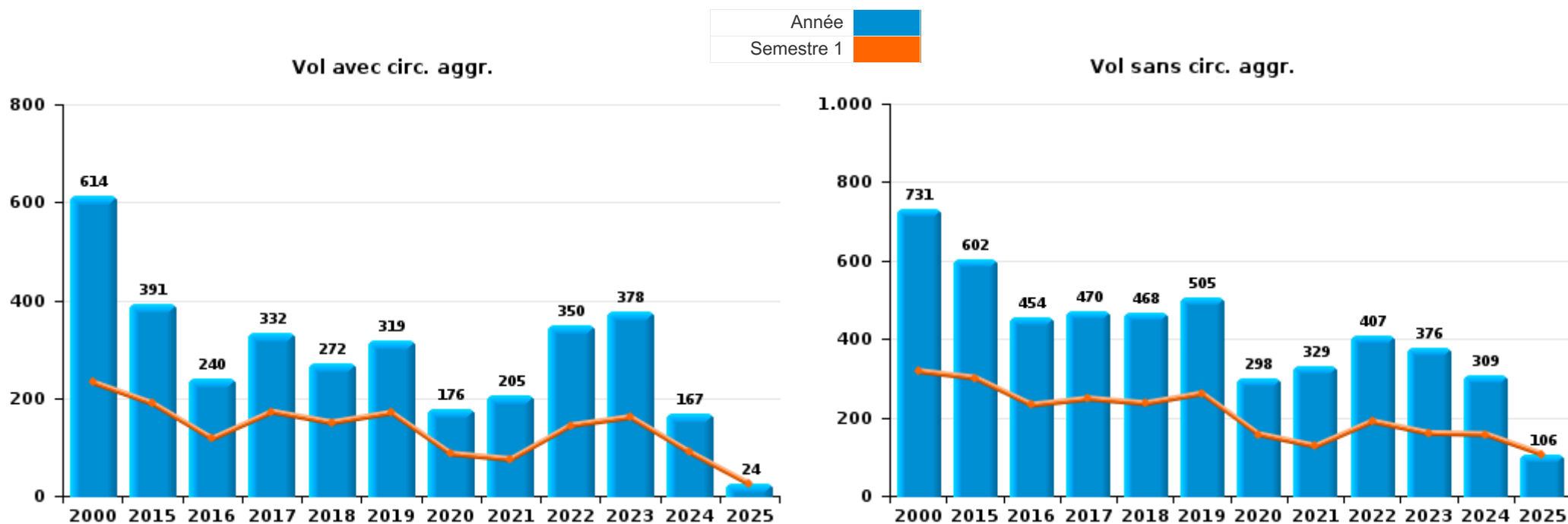
Les données pour 2025 ne concernent que le 1er semestre.



I.1. Catégorie des infractions : Vol et extorsion (top 5 des infractions au niveau national 2024)

Huy

	2000	2015	2016	2017	2018	2019	2020	2021	2022	2023	2024	2025
Vol sans circ. agr.	731	602	454	470	468	505	298	329	407	376	309	106
Vol avec circ. agr.	614	391	240	332	272	319	176	205	350	378	167	24
Vol non spécifié	200	5	3	3	3	6	3	3	4	6		7
Extorsion	8	8	4	17	4	4	2	7	2	5	4	2
<b>Total</b>	<b>1.553</b>	<b>1.006</b>	<b>701</b>	<b>822</b>	<b>747</b>	<b>834</b>	<b>479</b>	<b>544</b>	<b>763</b>	<b>765</b>	<b>480</b>	<b>139</b>





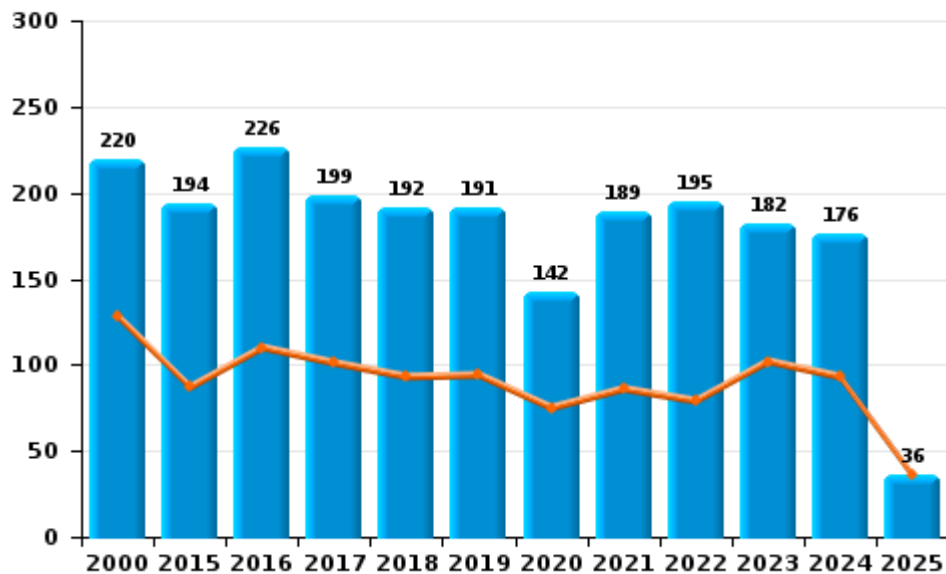
I.2. Catégorie des infractions : Dégradation de la propriété (top 5 des infractions au niveau national 2024)

Huy

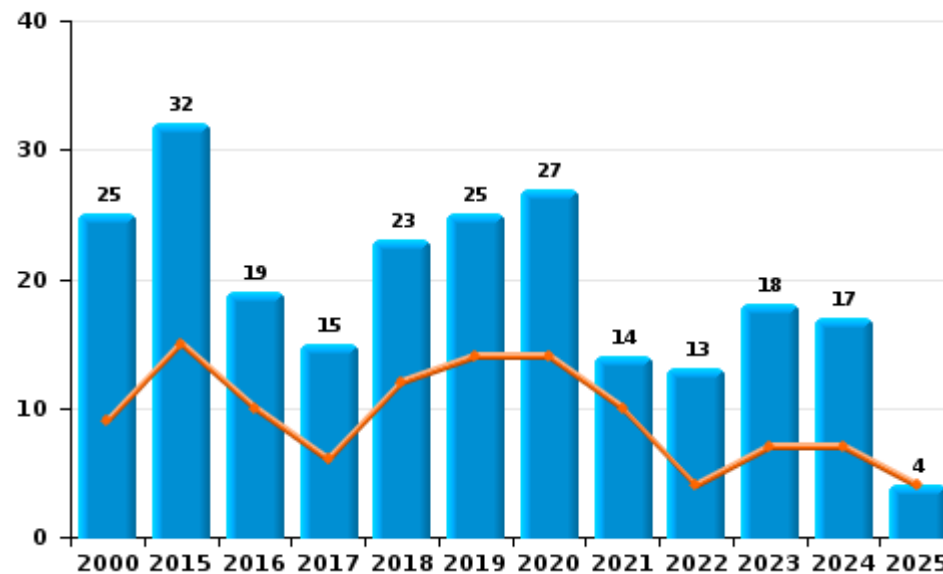
	2000	2015	2016	2017	2018	2019	2020	2021	2022	2023	2024	2025
Vandalisme	220	194	226	199	192	191	142	189	195	182	176	36
Destruction, dénaturation, dégradation	88	4	8	5	3	5	5	3	6	2	2	6
Incendie volontaire	13	24	9	9	9	13	13	8	7	10	11	3
Incendie involontaire	12	8	10	6	14	12	14	6	6	8	6	1
<b>Total</b>	<b>333</b>	<b>230</b>	<b>253</b>	<b>219</b>	<b>218</b>	<b>221</b>	<b>174</b>	<b>206</b>	<b>214</b>	<b>202</b>	<b>195</b>	<b>46</b>

Année ■  
Semestre 1 ■

Vandalisme



Incendie

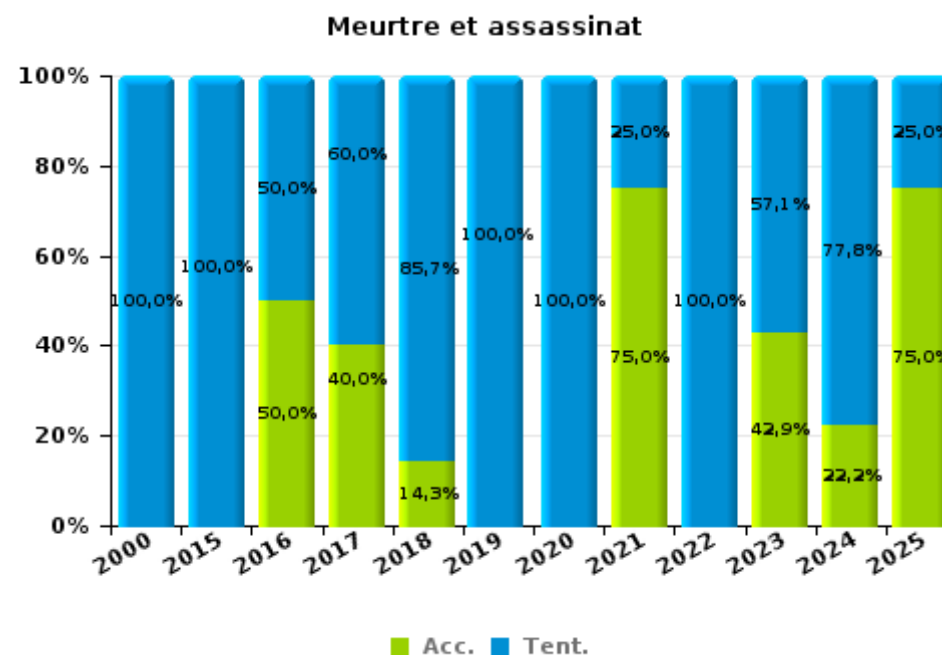
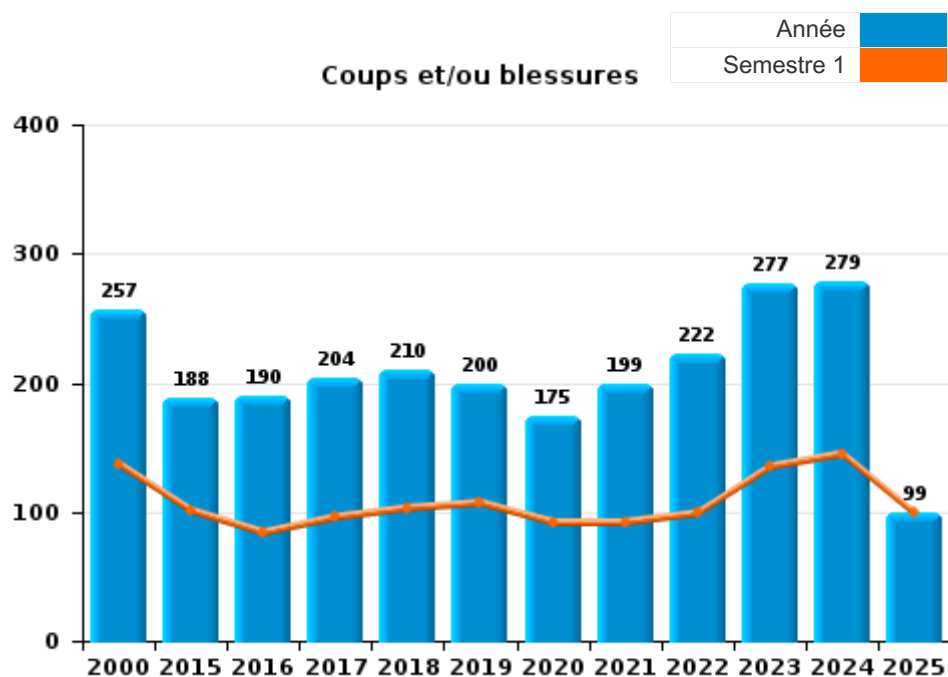




I.3. Catégorie des infractions : Infr. contre l'intégrité physique (top 5 des infractions au niveau national 2024)

Huy

	2000	2015	2016	2017	2018	2019	2020	2021	2022	2023	2024	2025
Coups et/ou blessures	257	188	190	204	210	200	175	199	222	277	279	99
Autres	26	15	19	25	28	24	21	28	31	30	20	8
Meurtre et assassinat	3	3	4	5	7	5	4	4	2	7	9	4
<b>Total</b>	<b>286</b>	<b>206</b>	<b>213</b>	<b>234</b>	<b>245</b>	<b>229</b>	<b>200</b>	<b>231</b>	<b>255</b>	<b>314</b>	<b>308</b>	<b>111</b>



FPF/DGR/DRI/BIPOL - Statistiques policières de criminalité (date de clôture: 31/10/2025)  
 Les données pour les années 2001 jusqu'à 2014 ne sont plus publiées mais restent disponibles sur demande auprès du service BIPOL.  
 Les données pour 2025 ne concernent que le 1er semestre.



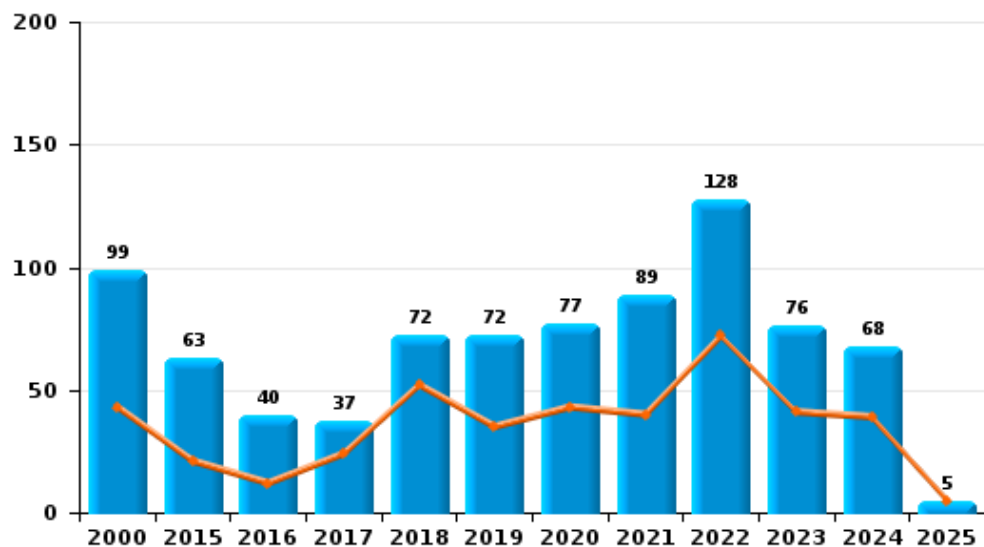
I.4. Catégorie des infractions : Drogues (top 5 des infractions au niveau national 2024)

Huy

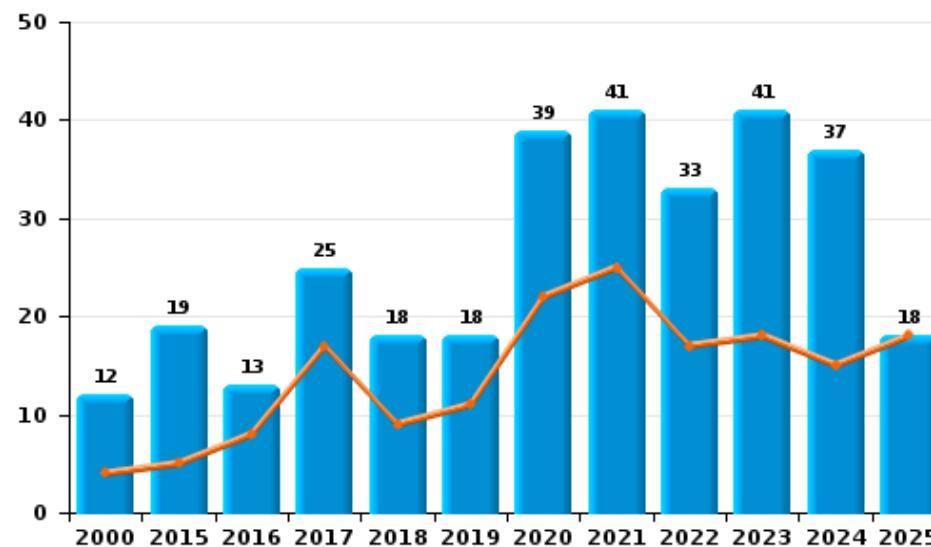
	2000	2015	2016	2017	2018	2019	2020	2021	2022	2023	2024	2025
Détention	99	63	40	37	72	72	77	89	128	76	68	5
Commerce	12	19	13	25	18	18	39	41	33	41	37	18
Usage	121	4	2	3	2	1	2		2	13	29	1
Fabrication	2	2	1	4	4	5	7	2	2	1	2	
Importation et exportation	16		2	1	1	3	2	2				
Autres		1			5	1	4	1	7	7		
<b>Total</b>	<b>250</b>	<b>89</b>	<b>58</b>	<b>70</b>	<b>102</b>	<b>100</b>	<b>131</b>	<b>135</b>	<b>172</b>	<b>138</b>	<b>136</b>	<b>24</b>



Détention



Commerce



FPF/DGR/DRI/BIPOL - Statistiques policières de criminalité (date de clôture: 31/10/2025)  
 Les données pour les années 2001 jusqu'à 2014 ne sont plus publiées mais restent disponibles sur demande auprès du service BIPOL.  
 Les données pour 2025 ne concernent que le 1er semestre.



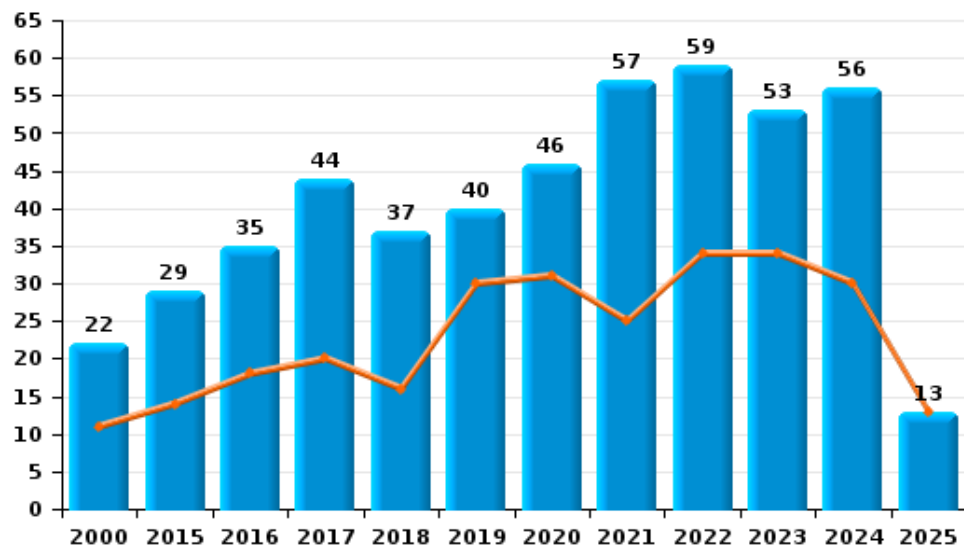
I.5. Catégorie des infractions : Fraude (top 5 des infractions au niveau national 2024)

Huy

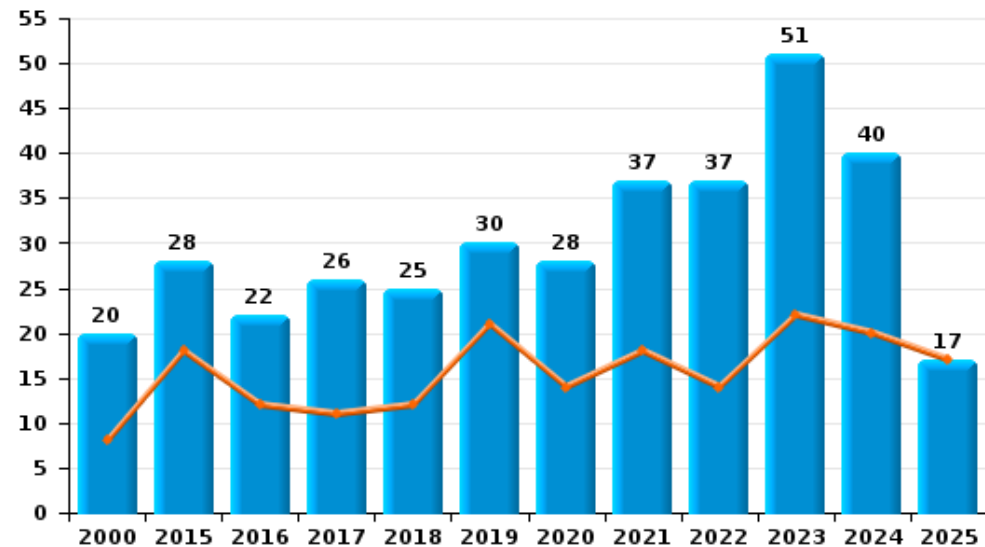
	2000	2015	2016	2017	2018	2019	2020	2021	2022	2023	2024	2025
Escroquerie	22	29	35	44	37	40	46	57	59	53	56	13
Abus de confiance et infr. apparentées	20	28	22	26	25	30	28	37	37	51	40	17
Détournement et destruction frauduleuse	243	10	8	6	3	9	7	11	6	6	5	
Recel	5	15	3	2	4	2	5	7	4	8	6	2
Fraudes: Autres	14	2	3	2	2	2	4	8	3	9	11	1
Grivèlerie	16		2	2	5		1		3	2	1	
Infr. liées à l'insolvabilité	1	2	2	1	1	5		1				
<b>Total</b>	<b>321</b>	<b>86</b>	<b>75</b>	<b>83</b>	<b>77</b>	<b>88</b>	<b>91</b>	<b>121</b>	<b>112</b>	<b>129</b>	<b>119</b>	<b>33</b>



Escroquerie



Abus de confiance et infr. apparentées



FPF/DGR/DRI/BIPOL - Statistiques policières de criminalité (date de clôture: 31/10/2025)

Les données pour les années 2001 jusqu'à 2014 ne sont plus publiées mais restent disponibles sur demande auprès du service BIPOL.

Les données pour 2025 ne concernent que le 1er semestre.

# ***STATISTIQUES POLICIERES DE CRIMINALITE***

---

***LIEU DE PERPETRATION: COMMUNE***

**Huy**

***PARTIE II : FIGURES CRIMINELLES / PHENOMENES***



Huy

FC Vol moyen de transport

	2000	2015	2016	2017	2018	2019	2020	2021	2022	2023	2024	2025
Vol de voiture	165	25	23	12	26	27	22	21	22	22	16	4
Vol de moto	7	2	1	4	3	3	1		1		1	
Carjacking		2	1		2	5			4		4	
Homejacking		1	1				1		1			
Vol dans les garages	1	2	6	1	6	3		1		2		
Vol de vélomoteur	54	15	10	6	12	4	1	3	9	2	2	
Vol de vélo	25	23	29	17	20	13	12	14	29	50	10	1

FC Cambriolage

	2000	2015	2016	2017	2018	2019	2020	2021	2022	2023	2024	2025
Cambriolage dans habitation	170	144	93	137	116	136	77	66	124	151	97	5
Cambriolage ds entreprise ou commerce	133	86	50	50	65	71	26	25	32	37	25	8
Cambriolage ds service public ou bâtiment administ	48	30	9	11	22	17	13	15	12	36	8	
Vol au bélier		1	1			3					2	1
Cambriolage dans bâtiment (total)	347	260	152	197	202	224	115	106	168	223	129	13



**FC Vol autre**

	2000	2015	2016	2017	2018	2019	2020	2021	2022	2023	2024	2025
Vol à main armée	10	11	13	14	11	19	14	5	15	15	8	4
Vol avec violence sans arme	42	43	34	42	33	38	17	25	39	35	27	8
Vol dans ou sur un véhicule	219	158	99	151	64	71	48	107	164	109	47	13
Sacjacking dans une voiture									1			
Vol d'armes et explosifs	7	5	5	10	8	10	12	1	2	5	3	
Arrachage de sac à main	10	1	1	4	4			1	3	3		
Vol à l'arraché	21	10	7	18	14	11	2	13	15	11	10	4
Vol à la tire	175	50	31	35	26	42	13	23	39	40	33	7
Vol à l'étalage	58	71	66	75	80	80	39	38	34	34	49	5
Vol par ruse	39	39	36	42	34	21	22	12	9	20	12	6
Vol de métaux	4	15	4	7	6	4	5	1	4	5	2	2
Vol sur les chantiers	11	11	3	10	3	3	2	3	4	14	2	1
Home-invasion		1		3	1	1			2	2		
Vol d'animaux		1	3	2	2	1	1	3		1	1	2
Vol de cargaison			1									

**Criminalité ICT**

	2000	2015	2016	2017	2018	2019	2020	2021	2022	2023	2024	2025
Fraude de cartes de paiements	5	28	41	81	32	23	19	48	54	35	21	8
Phishing				3	2	4	5	25	21	31	43	1
Ransomware				1		1			1			
Shouldersurfing			5		2	1	2	2		3		2
Skimming			1				1	1	2	1		1



**FC Autre**

	2000	2015	2016	2017	2018	2019	2020	2021	2022	2023	2024	2025
Violence contre les métiers d'intérêt général		4	7	5	6	4	3	5	3	6	11	2
Viol collectif		2	1		3		2	1				
Graffiti		15	15	4	5	3	7	1	4	4	2	
Dégradation de voiture	63	105	118	129	105	107	66	116	109	102	85	18
Rixe au couteau	2	1	1	1	6	1	3	3	1	7	4	1

**PH Violence intrafamiliale (VIF)**

	2000	2015	2016	2017	2018	2019	2020	2021	2022	2023	2024	2025
VIF: physique, dans le couple	17	25	37	38	50	55	59	49	51	74	87	33
VIF: physique, envers des descendants	1	5	8	14	10	10	6	13	13	16	16	9
VIF: physique, envers d'autres membres	34	7	6	13	16	9	5	10	10	15	12	7
VIF: sexuelle, dans le couple								1		2		
VIF: sexuelle, envers des descendants	3	4	2	3	2	5	3	3				
VIF: sexuelle, envers d'autres membres	1					1		1				
VIF: psychique, dans le couple	86	58	59	46	46	68	65	44	33	45	66	16
VIF: psychique, envers des descendants				1	2	2	1	2	1	1	1	1
VIF: psychique, envers d'autres membres				2	2	4	2	4	3	4	5	1
VIF: économique, dans le couple		3	1	3	7	3		3	5	6	5	3
VIF: économique, envers des descendants				1				1	1			
VIF: économique, envers d'autres membres	12	3	9	4	10	6	3	6	4	6	2	

**PH Hormones et dopage**

	2000	2015	2016	2017	2018	2019	2020	2021	2022	2023	2024	2025
Dopage humain	5		2		2							



PH Drogues

	2000	2015	2016	2017	2018	2019	2020	2021	2022	2023	2024	2025
Vente de cocaïne		3	1	3	4	2	9	13	16	15	12	7
Vente de drogues synthétiques		1					2		1			
Production de cannabis (culture)	1	2		3	3	4	3		1	1		
Vente de cannabis en grande quantité					2		1		2			
Import-export d'héroïne								2				
Vente-traffic d'héroïne		2	2	3	2	2	3	6	4	2	2	

PH Trafic d'armes

	2000	2015	2016	2017	2018	2019	2020	2021	2022	2023	2024	2025
Commerce et production d'arme à feu et mun.		2			2	1						1
Commerce et production d'arme non à feu			2					1				

PH Traite des êtres humains

	2000	2015	2016	2017	2018	2019	2020	2021	2022	2023	2024	2025
TEH - exploitation économique	2	1				1						
TEH - exploitation sexuelle	1	1			1		2	3		1	4	2



**PH Violence dans l'espace public**

	2000	2015	2016	2017	2018	2019	2020	2021	2022	2023	2024	2025
Violence physique (transport public)	4	5	3	5	5		1	4	2	2	5	
Violence physique (voie publique)	98	98	99	100	88	91	62	83	102	129	126	41
Violence physique (autre endroit public)	8	3	5	3	9	6	1	2	7	3	8	1
Violence physique (endroit accessible au public)	52	15	26	30	30	23	17	30	23	26	29	12
Violence sexuelle (transport public)		2	2	4	1	1	1	2	2	2	2	
Violence sexuelle (voie publique)	7	3	5	2	3	6	5	7	4	4	6	4
Violence sexuelle (autre endroit public)	3			1		1	1			1		
Violence sexuelle (endroit accessible au public)	4	1	3	2		3	2	3	3	6	1	2
Violence psychique (transport public)	3	3	3	4	4	8	7	4	4	5	2	1
Violence psychique (voie publique)	56	56	60	41	60	45	37	60	51	61	80	20
Violence psychique (autre endroit public)	9	5	6	5	1	4	3	3	2	3	10	1
Violence psychique (endroit accessible au public)	35	30	28	23	29	30	15	26	18	26	28	10
Vol à main armée (transport public)	1	1		2			1					
Vol à main armée (voie publique)	5	4	5	4	3	6	4	4	7	9	6	2
Vol à main armée (autre endroit public)			1		1				1	1		
Vol à main armée (endroit accessible au public)	2	5	1	6	5	5	4	1	1	2	1	1
Vol avec violence sans arme (transport public)	1	1	3	1		1				1	3	
Vol avec violence sans arme (voie publique)	24	29	20	24	20	24	7	19	22	20	15	5
Vol avec violence sans arme (autre endroit public)		1	1	1	3	1						
Vol avec violence sans arme (endr. acces. au pub.)	12	4	4	5	5	3	3	3	7	6	5	1

**PH Autre**

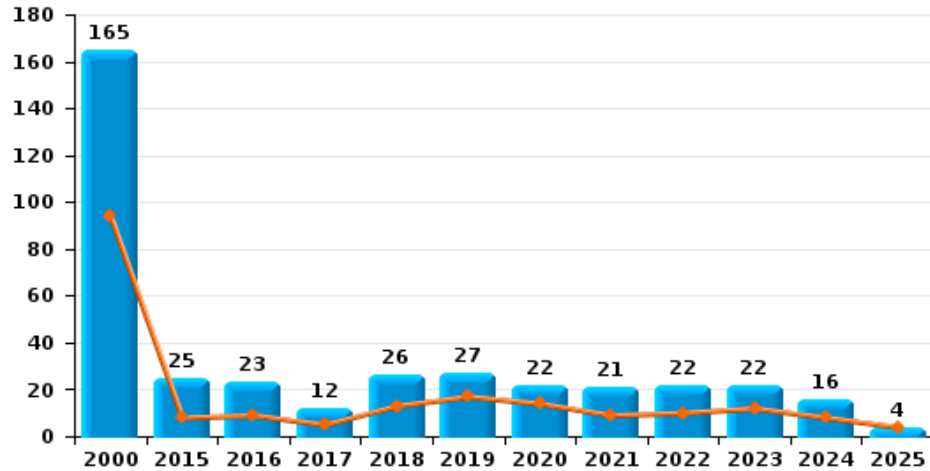
	2000	2015	2016	2017	2018	2019	2020	2021	2022	2023	2024	2025
Faux policiers			1	1							1	
Terrorisme, extrémisme et radicalisme		9	8	3	6	2	1	1		1		1
Cyberharcèlement	3	63	53	53	75	52	54	66	65	102	109	31
Fraude à l'identité	7	21	22	32	21	26	24	38	22	12	24	3



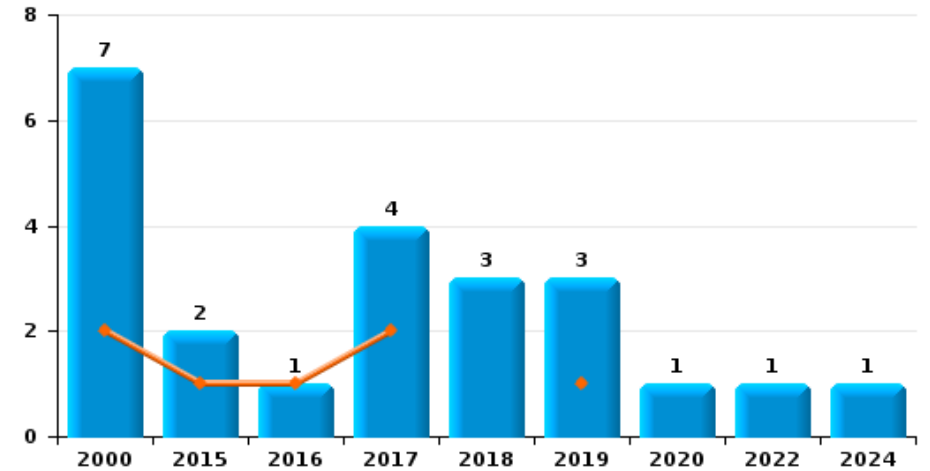
Huy

Année	<span style="color: blue;">■</span>
Semestre 1	<span style="color: orange;">■</span>

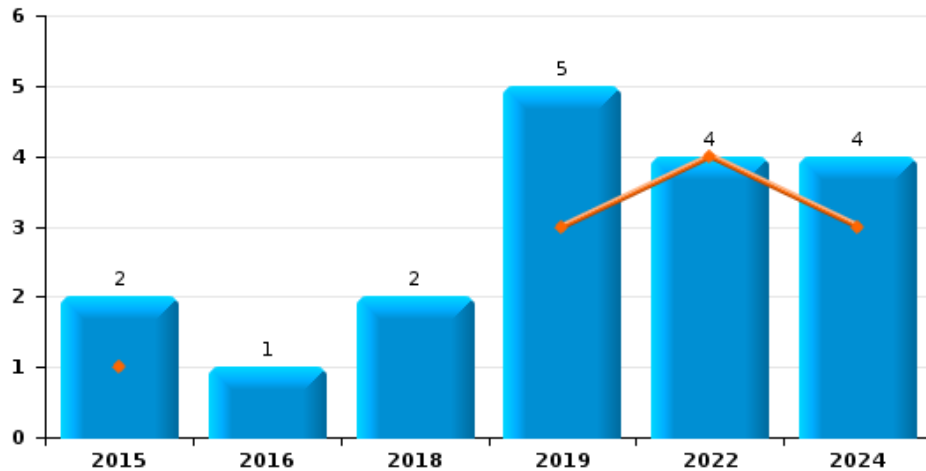
Vol de voiture



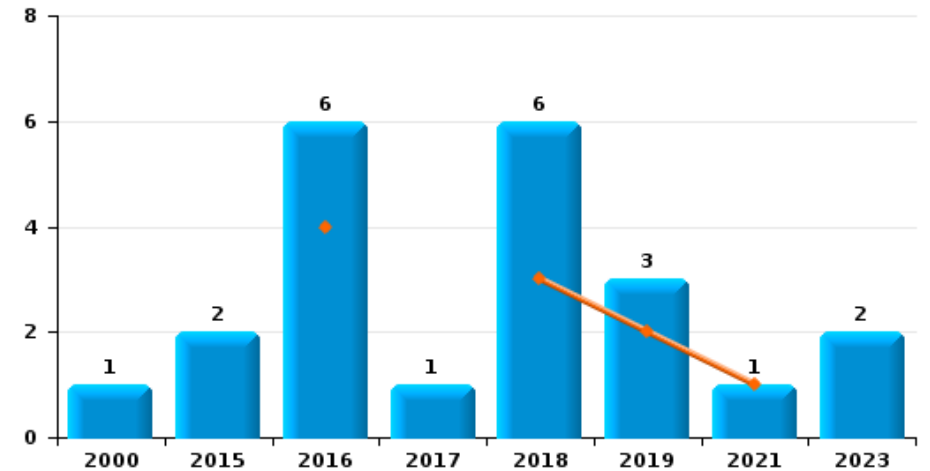
Vol de moto



Carjacking



Vol dans les garages

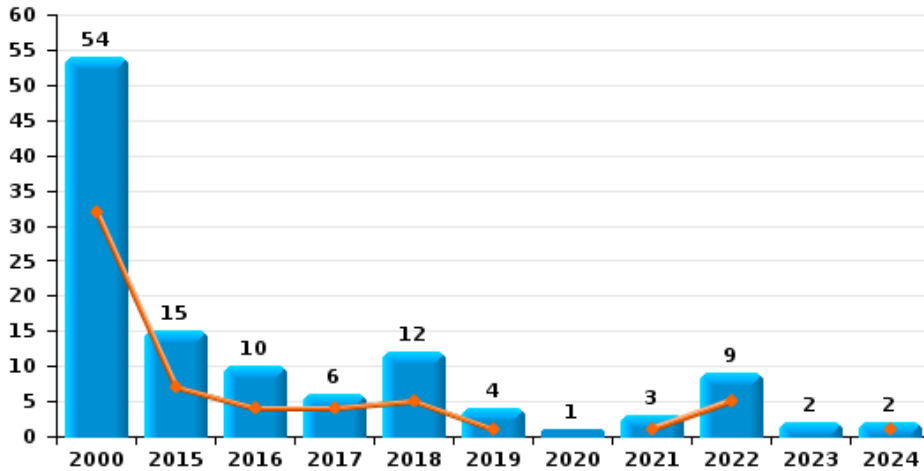




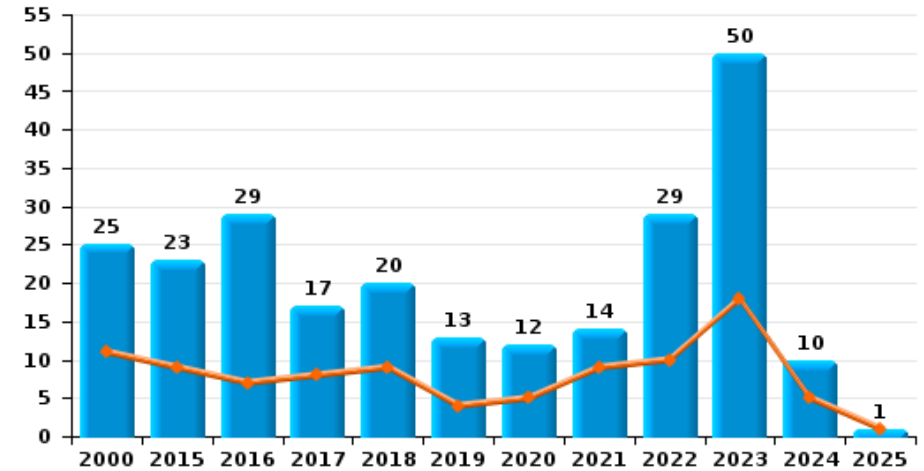
Huy

Année	<span style="color: blue;">■</span>
Semestre 1	<span style="color: orange;">■</span>

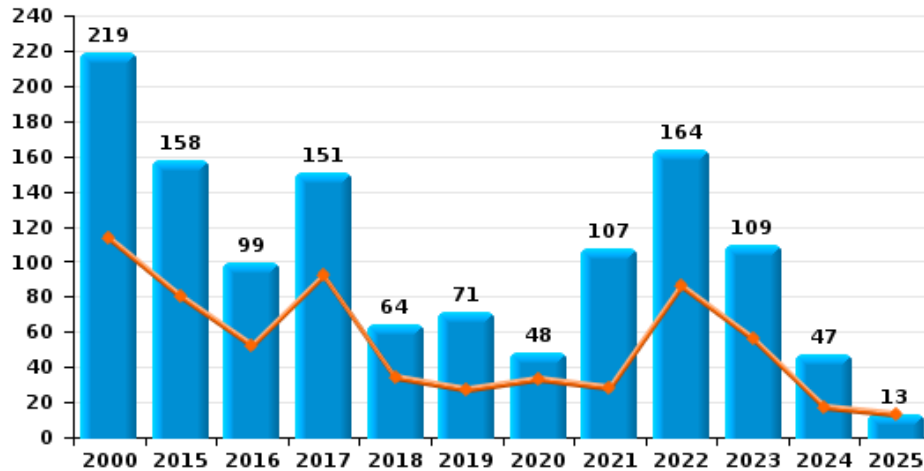
Vol de vélomoteur



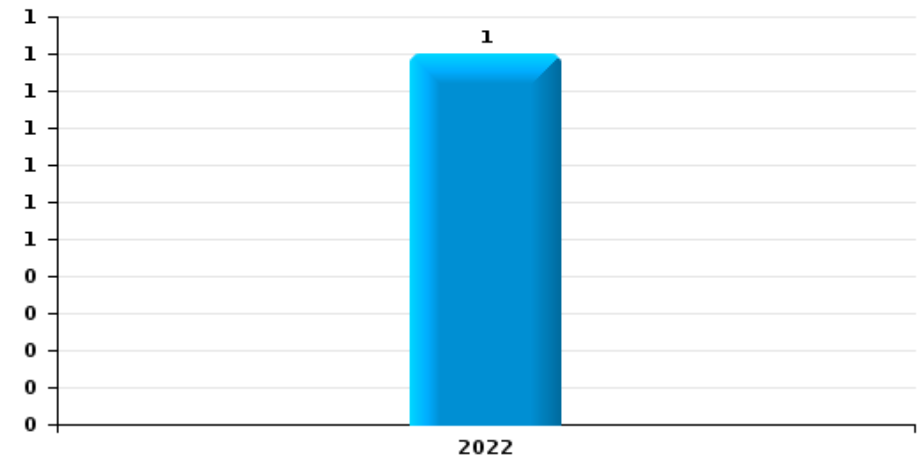
Vol de vélo



Vol dans ou sur un véhicule



Sacjacking dans une voiture

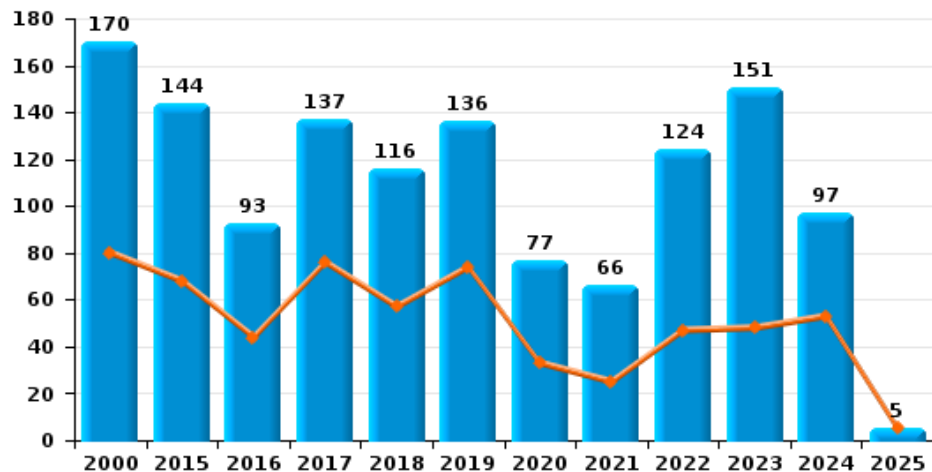




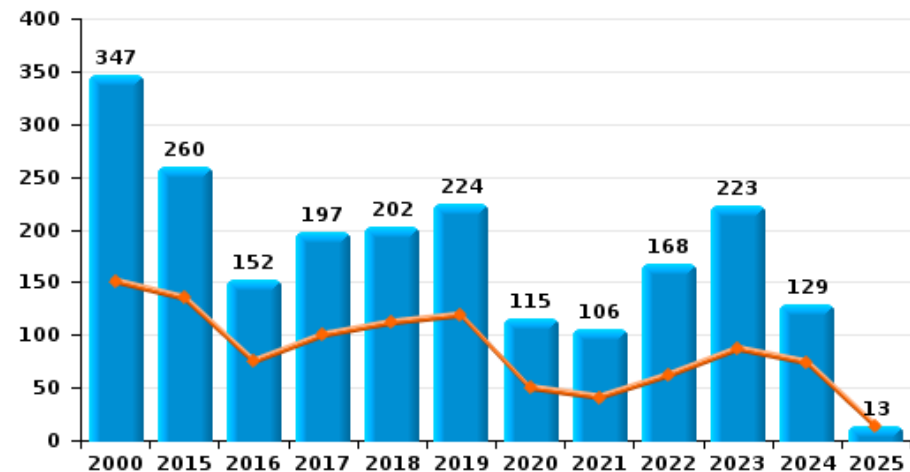
Huy

Année	<span style="color: blue;">■</span>
Semestre 1	<span style="color: orange;">■</span>

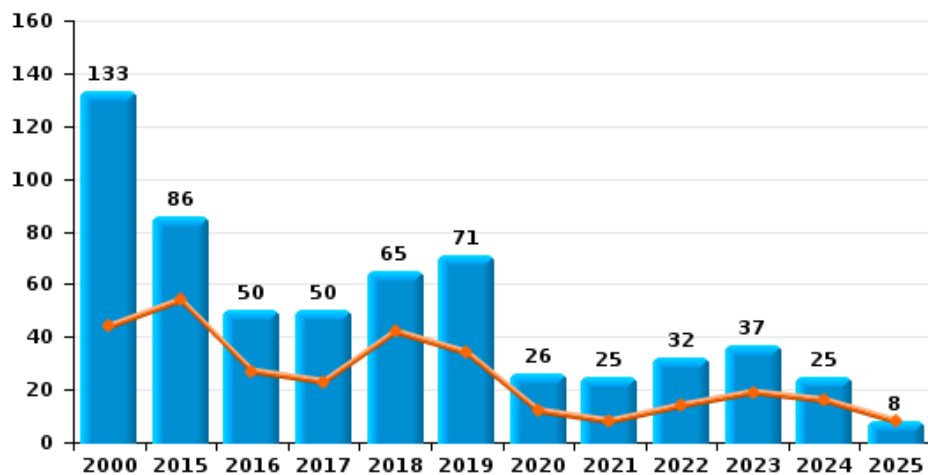
**Cambriolage dans habitation**



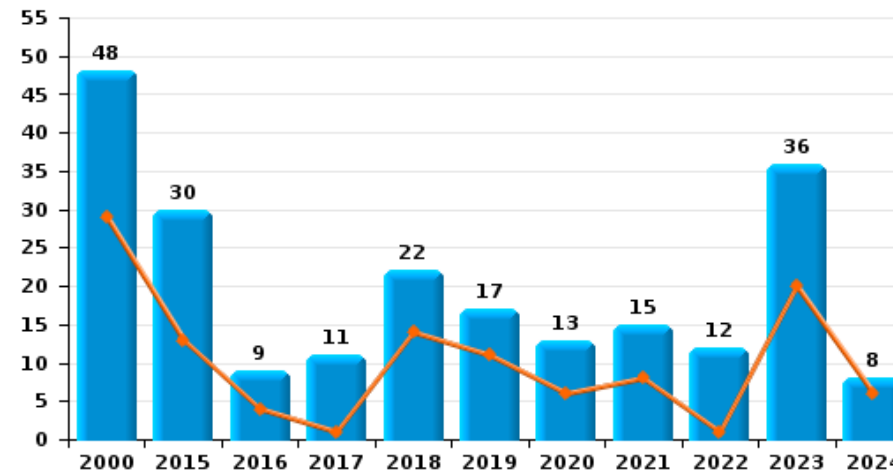
**Cambriolage dans bâtiment (total)**



**Cambriolage ds entreprise ou commerce**



**Cambriolage ds service public ou bâtiment administratif**

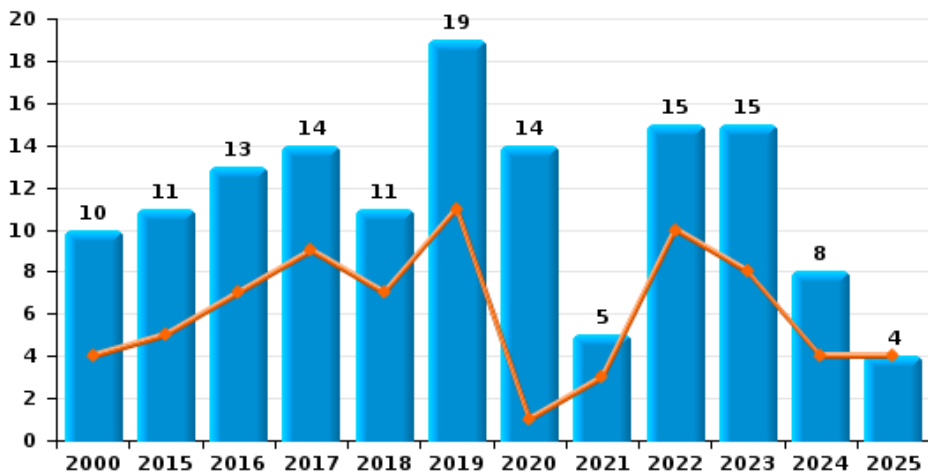




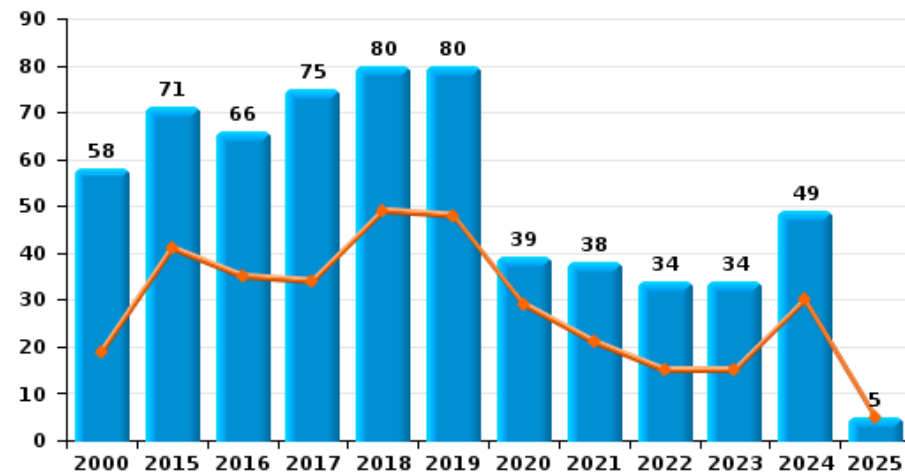
Huy

Année ■  
Semestre 1 ■

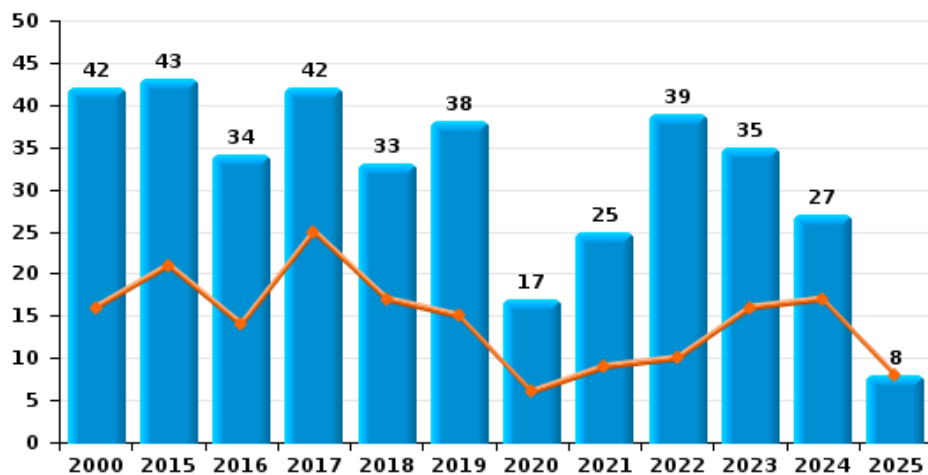
Vol à main armée



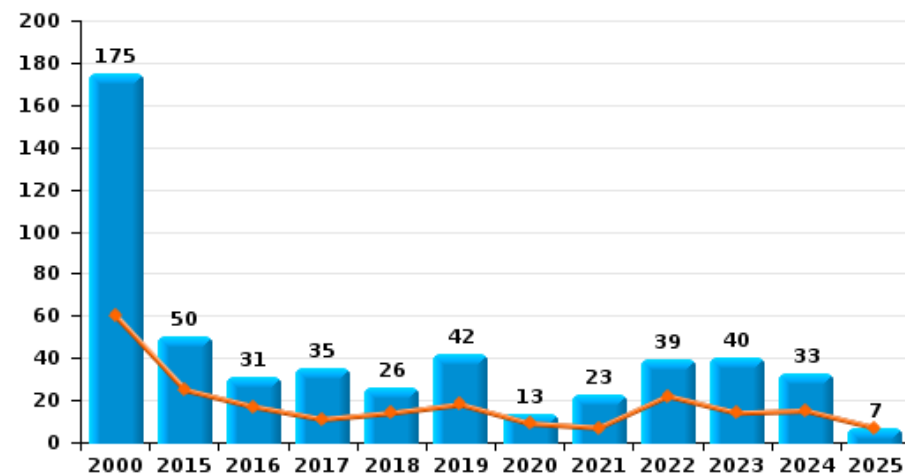
Vol à l'étalage



Vol avec violence sans arme



Vol à la tire

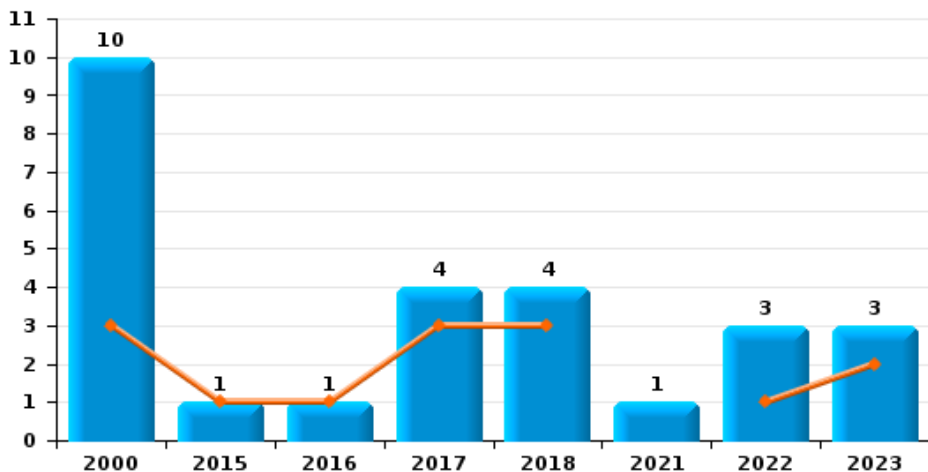




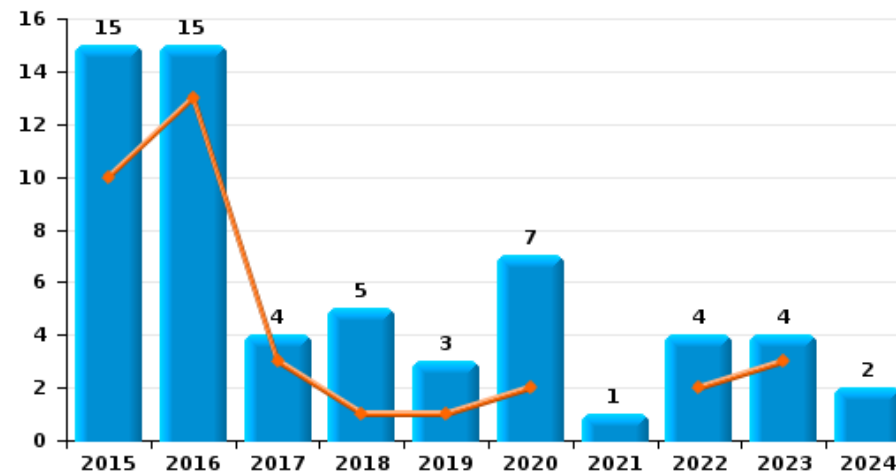
Huy

Année ■  
Semestre 1 ■

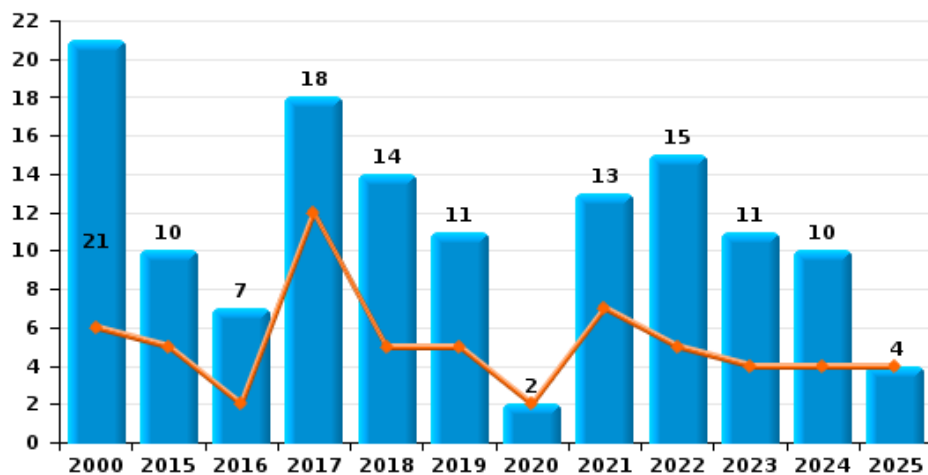
Arrachage de sac à main



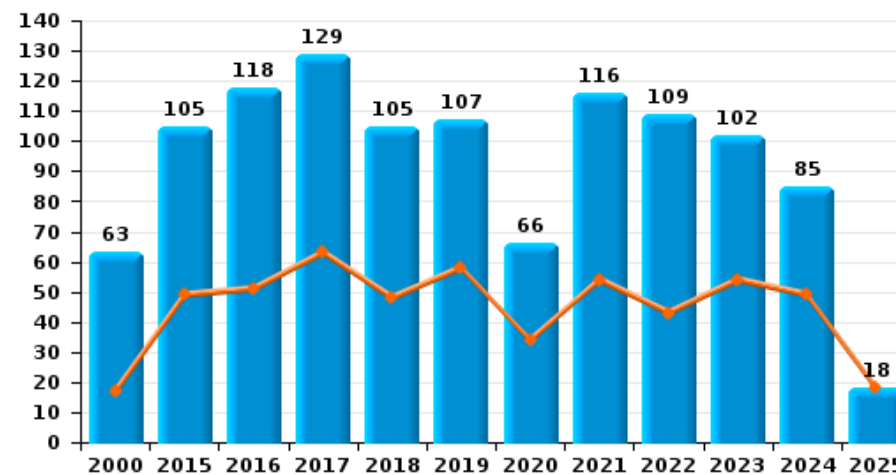
Graffiti



Vol à l'arraché



Dégradation de voiture





Huy

FC Vol moyen de transport

		2000	2015	2016	2017	2018	2019	2020	2021	2022	2023	2024	2025
Vol de voiture	Trim 1	52	5	4	1	8	7	10	4	6	3	3	2
	Trim 2	42	3	5	4	5	10	4	5	4	9	5	2
	Trim 3	36	12	5		8	5	6	6	2	3	3	
	Trim 4	35	5	9	7	5	5	2	6	10	7	5	
	<b>Total</b>	<b>165</b>	<b>25</b>	<b>23</b>	<b>12</b>	<b>26</b>	<b>27</b>	<b>22</b>	<b>21</b>	<b>22</b>	<b>22</b>	<b>16</b>	<b>4</b>
Vol de moto	Trim 1	2			1		1						
	Trim 2		1	1	1								
	Trim 3	3			2	2	1			1		1	
	Trim 4	2	1			1	1	1					
	<b>Total</b>	<b>7</b>	<b>2</b>	<b>1</b>	<b>4</b>	<b>3</b>	<b>3</b>	<b>1</b>		<b>1</b>		<b>1</b>	
Carjacking	Trim 1		1				1			4		1	
	Trim 2						2					2	
	Trim 3					1	1					1	
	Trim 4		1	1		1	1						
	<b>Total</b>		<b>2</b>	<b>1</b>		<b>2</b>	<b>5</b>			<b>4</b>		<b>4</b>	
Homejacking	Trim 3		1										
	Trim 4			1				1		1			
	<b>Total</b>		<b>1</b>	<b>1</b>				<b>1</b>		<b>1</b>			
Vol dans les garages	Trim 1					1	1		1				
	Trim 2			4		2	1						
	Trim 3	1	2	1		3					1		
	Trim 4			1	1		1				1		
	<b>Total</b>	<b>1</b>	<b>2</b>	<b>6</b>	<b>1</b>	<b>6</b>	<b>3</b>		<b>1</b>		<b>2</b>		



FC Vol moyen de transport

		2000	2015	2016	2017	2018	2019	2020	2021	2022	2023	2024	2025
Vol de vélomoteur	Trim 1	17	3	2	2	2				1		1	
	Trim 2	15	4	2	2	3	1		1	4			
	Trim 3	16	1	3	1	4	1		1	1	1		
	Trim 4	6	7	3	1	3	2	1	1	3	1	1	
	<b>Total</b>	<b>54</b>	<b>15</b>	<b>10</b>	<b>6</b>	<b>12</b>	<b>4</b>	<b>1</b>	<b>3</b>	<b>9</b>	<b>2</b>	<b>2</b>	
Vol de vélo	Trim 1	6	5	3	3	4	3	3	5	5	5	1	1
	Trim 2	5	4	4	5	5	1	2	4	5	13	4	
	Trim 3	9	9	13	3	7	6	6	4	14	21	4	
	Trim 4	5	5	9	6	4	3	1	1	5	11	1	
	<b>Total</b>	<b>25</b>	<b>23</b>	<b>29</b>	<b>17</b>	<b>20</b>	<b>13</b>	<b>12</b>	<b>14</b>	<b>29</b>	<b>50</b>	<b>10</b>	<b>1</b>



FC Cambriolage

		2000	2015	2016	2017	2018	2019	2020	2021	2022	2023	2024	2025
Cambriolage dans habitation	Trim 1	45	37	21	36	25	44	19	13	25	19	26	5
	Trim 2	35	31	23	40	32	30	14	12	22	29	27	
	Trim 3	43	40	22	27	34	23	26	18	38	69	18	
	Trim 4	47	36	27	34	25	39	18	23	39	34	26	
	<b>Total</b>	<b>170</b>	<b>144</b>	<b>93</b>	<b>137</b>	<b>116</b>	<b>136</b>	<b>77</b>	<b>66</b>	<b>124</b>	<b>151</b>	<b>97</b>	<b>5</b>
Cambriolage ds entreprise ou commerce	Trim 1	28	35	16	10	19	18	5	5	11	13	11	6
	Trim 2	16	19	11	13	23	16	7	3	3	6	5	2
	Trim 3	63	9	14	4	13	18	8	9	6	4	5	
	Trim 4	26	23	9	23	10	19	6	8	12	14	4	
	<b>Total</b>	<b>133</b>	<b>86</b>	<b>50</b>	<b>50</b>	<b>65</b>	<b>71</b>	<b>26</b>	<b>25</b>	<b>32</b>	<b>37</b>	<b>25</b>	<b>8</b>
Cambriolage ds service public ou bâtiment administ	Trim 1	18	6	3	1	6	3	6	4		16	3	
	Trim 2	11	7	1		8	8		4	1	4	3	
	Trim 3	10	6	4	6	7	2	1	5	2	13	2	
	Trim 4	9	11	1	4	1	4	6	2	9	3		
	<b>Total</b>	<b>48</b>	<b>30</b>	<b>9</b>	<b>11</b>	<b>22</b>	<b>17</b>	<b>13</b>	<b>15</b>	<b>12</b>	<b>36</b>	<b>8</b>	
Vol au béliier	Trim 1		1	1									1
	Trim 2						3						
	Trim 4											2	
	<b>Total</b>		<b>1</b>	<b>1</b>			<b>3</b>					<b>2</b>	<b>1</b>
Cambriolage dans bâtiment (total)	Trim 1	90	78	40	47	50	65	30	22	36	48	39	11
	Trim 2	61	57	35	53	62	54	20	19	26	39	35	2
	Trim 3	116	55	40	37	54	43	35	32	46	86	25	
	Trim 4	80	70	37	60	36	62	30	33	60	50	30	
	<b>Total</b>	<b>347</b>	<b>260</b>	<b>152</b>	<b>197</b>	<b>202</b>	<b>224</b>	<b>115</b>	<b>106</b>	<b>168</b>	<b>223</b>	<b>129</b>	<b>13</b>



FC Vol autre

		2000	2015	2016	2017	2018	2019	2020	2021	2022	2023	2024	2025
Vol à main armée	Trim 1	3	3	4	4	5	4	1	3	6	3	1	2
	Trim 2	1	2	3	5	2	7			4	5	3	2
	Trim 3	3	4	3	1	2	5	3	1	2	3	3	
	Trim 4	3	2	3	4	2	3	10	1	3	4	1	
	<b>Total</b>	<b>10</b>	<b>11</b>	<b>13</b>	<b>14</b>	<b>11</b>	<b>19</b>	<b>14</b>	<b>5</b>	<b>15</b>	<b>15</b>	<b>8</b>	<b>4</b>
Vol avec violence sans arme	Trim 1	10	11	8	9	11	7	3	5	6	7	8	5
	Trim 2	6	10	6	16	6	8	3	4	4	9	9	3
	Trim 3	10	11	7	8	10	8	9	9	24	13	7	
	Trim 4	16	11	13	9	6	15	2	7	5	6	3	
	<b>Total</b>	<b>42</b>	<b>43</b>	<b>34</b>	<b>42</b>	<b>33</b>	<b>38</b>	<b>17</b>	<b>25</b>	<b>39</b>	<b>35</b>	<b>27</b>	<b>8</b>
Vol dans ou sur un véhicule	Trim 1	62	38	23	33	20	11	18	12	27	29	11	5
	Trim 2	51	42	29	59	14	16	15	16	59	27	6	8
	Trim 3	68	43	25	40	24	28	8	45	49	35	19	
	Trim 4	38	35	22	19	6	16	7	34	29	18	11	
	<b>Total</b>	<b>219</b>	<b>158</b>	<b>99</b>	<b>151</b>	<b>64</b>	<b>71</b>	<b>48</b>	<b>107</b>	<b>164</b>	<b>109</b>	<b>47</b>	<b>13</b>
Sacjacking dans une voiture	Trim 3									1			
<b>Total</b>										<b>1</b>			
Vol d'armes et explosifs	Trim 1	2	2	1	3	3	1						
	Trim 2	5		1	4	3	6	3					
	Trim 3		1	1	2	2	1	2		1	4	1	
	Trim 4		2	2	1		2	7	1	1	1	2	
	<b>Total</b>	<b>7</b>	<b>5</b>	<b>5</b>	<b>10</b>	<b>8</b>	<b>10</b>	<b>12</b>	<b>1</b>	<b>2</b>	<b>5</b>	<b>3</b>	
Arrachage de sac à main	Trim 1			1		3					1		
	Trim 2	3	1		3					1	1		
	Trim 3	2				1				1			
	Trim 4	5			1			1	1	1	1		
	<b>Total</b>	<b>10</b>	<b>1</b>	<b>1</b>	<b>4</b>	<b>4</b>			<b>1</b>	<b>3</b>	<b>3</b>		



FC Vol autre

		2000	2015	2016	2017	2018	2019	2020	2021	2022	2023	2024	2025
Vol à l'arraché	Trim 1	2	1	2	2	4	2	2	5	2	2	3	2
	Trim 2	4	4		10	1	3		2	3	2	1	2
	Trim 3	5	3	2	4	8	2		5	8	5	3	
	Trim 4	10	2	3	2	1	4		1	2	2	3	
	<b>Total</b>	<b>21</b>	<b>10</b>	<b>7</b>	<b>18</b>	<b>14</b>	<b>11</b>	<b>2</b>	<b>13</b>	<b>15</b>	<b>11</b>	<b>10</b>	<b>4</b>
Vol à la tire	Trim 1	39	13	8	4	4	9	9	5	8	8	6	4
	Trim 2	21	12	9	7	10	9		2	14	6	9	3
	Trim 3	60	17	9	11	7	16	2	10	11	13	10	
	Trim 4	55	8	5	13	5	8	2	6	6	13	8	
	<b>Total</b>	<b>175</b>	<b>50</b>	<b>31</b>	<b>35</b>	<b>26</b>	<b>42</b>	<b>13</b>	<b>23</b>	<b>39</b>	<b>40</b>	<b>33</b>	<b>7</b>
Vol à l'étalage	Trim 1	8	24	23	21	32	16	24	11	9	9	14	3
	Trim 2	11	17	12	13	17	32	5	10	6	6	16	2
	Trim 3	8	13	13	15	10	16	5	12	8	11	8	
	Trim 4	31	17	18	26	21	16	5	5	11	8	11	
	<b>Total</b>	<b>58</b>	<b>71</b>	<b>66</b>	<b>75</b>	<b>80</b>	<b>80</b>	<b>39</b>	<b>38</b>	<b>34</b>	<b>34</b>	<b>49</b>	<b>5</b>
Vol par ruse	Trim 1	9	4	8	6	9	6	8	3	3	6	1	5
	Trim 2	6	11	8	12	10	5	3	2	3	6	4	1
	Trim 3	10	16	7	9	5	5	3	2	3	4	3	
	Trim 4	14	8	13	15	10	5	8	5		4	4	
	<b>Total</b>	<b>39</b>	<b>39</b>	<b>36</b>	<b>42</b>	<b>34</b>	<b>21</b>	<b>22</b>	<b>12</b>	<b>9</b>	<b>20</b>	<b>12</b>	<b>6</b>
Vol de métaux	Trim 1	1	5	1	2	1	2	4	1	1	2	1	2
	Trim 2	1		2		3		1			1		
	Trim 3		5		3	1				1	2	1	
	Trim 4	2	5	1	2	1	2			2			
	<b>Total</b>	<b>4</b>	<b>15</b>	<b>4</b>	<b>7</b>	<b>6</b>	<b>4</b>	<b>5</b>	<b>1</b>	<b>4</b>	<b>5</b>	<b>2</b>	<b>2</b>



FC Vol autre

		2000	2015	2016	2017	2018	2019	2020	2021	2022	2023	2024	2025
Vol sur les chantiers	Trim 1	2	2		3	2	3	1			4		
	Trim 2		1	1	2	1			1	1	3		1
	Trim 3	3	6	2	4						3		
	Trim 4	6	2		1			1	2	3	4	2	
	<b>Total</b>	<b>11</b>	<b>11</b>	<b>3</b>	<b>10</b>	<b>3</b>	<b>3</b>	<b>2</b>	<b>3</b>	<b>4</b>	<b>14</b>	<b>2</b>	<b>1</b>
Home-invasion	Trim 1				2	1							
	Trim 3		1		1					2	1		
	Trim 4						1				1		
	<b>Total</b>		<b>1</b>		<b>3</b>	<b>1</b>	<b>1</b>			<b>2</b>	<b>2</b>		
Vol d'animaux	Trim 1		1			1							1
	Trim 2			2	2				2				1
	Trim 3			1		1		1	1			1	
	Trim 4						1				1		
	<b>Total</b>		<b>1</b>	<b>3</b>	<b>2</b>	<b>2</b>	<b>1</b>	<b>1</b>	<b>3</b>		<b>1</b>	<b>1</b>	<b>2</b>
Vol de cargaison	Trim 1			1									
<b>Total</b>			<b>1</b>										



Criminalité ICT

		2000	2015	2016	2017	2018	2019	2020	2021	2022	2023	2024	2025
Fraude de cartes de paiements	Trim 1	1	5	18	5	5	7	7	6	14	10	6	5
	Trim 2	2	6	11	22	8	6	4	9	11	5	7	3
	Trim 3	2	11	9	16	7	5	3	15	13	12	4	
	Trim 4		6	3	38	12	5	5	18	16	8	4	
<b>Total</b>		<b>5</b>	<b>28</b>	<b>41</b>	<b>81</b>	<b>32</b>	<b>23</b>	<b>19</b>	<b>48</b>	<b>54</b>	<b>35</b>	<b>21</b>	<b>8</b>
Phishing	Trim 1				1				5	11	1	12	1
	Trim 2				1	1	1		4	1	2	14	
	Trim 3				1		1	2	10	4	13	5	
	Trim 4					1	2	3	6	5	15	12	
<b>Total</b>					<b>3</b>	<b>2</b>	<b>4</b>	<b>5</b>	<b>25</b>	<b>21</b>	<b>31</b>	<b>43</b>	<b>1</b>
Ransomware	Trim 1				1								
	Trim 3									1			
	Trim 4						1						
<b>Total</b>					<b>1</b>		<b>1</b>			<b>1</b>			
Shouldersurfing	Trim 1			1				1			2		
	Trim 2			1					1				2
	Trim 3					1		1					
	Trim 4			3		1	1		1		1		
<b>Total</b>				<b>5</b>		<b>2</b>	<b>1</b>	<b>2</b>	<b>2</b>		<b>3</b>		<b>2</b>
Skimming	Trim 1								1	2			
	Trim 2												1
	Trim 3			1							1		
	Trim 4							1					
<b>Total</b>				<b>1</b>				<b>1</b>	<b>1</b>	<b>2</b>	<b>1</b>		<b>1</b>



FC Autre

		2000	2015	2016	2017	2018	2019	2020	2021	2022	2023	2024	2025
Violence contre les métiers d'intérêt général	Trim 1			3		3			4		1	3	2
	Trim 2		2	2	1	2	1	1			3	2	
	Trim 3		1		3	1	1	2		2		4	
	Trim 4		1	2	1		2		1	1	2	2	
<b>Total</b>			<b>4</b>	<b>7</b>	<b>5</b>	<b>6</b>	<b>4</b>	<b>3</b>	<b>5</b>	<b>3</b>	<b>6</b>	<b>11</b>	<b>2</b>
Viol collectif	Trim 1					1			1				
	Trim 2		1			1		2					
	Trim 3		1	1									
	Trim 4					1							
<b>Total</b>			<b>2</b>	<b>1</b>		<b>3</b>		<b>2</b>	<b>1</b>				
Graffiti	Trim 1		5	1	2			2					
	Trim 2		5	12	1	1	1			2	3		
	Trim 3		4	1		4		1				1	
	Trim 4		1	1	1		2	4	1	2	1	1	
<b>Total</b>			<b>15</b>	<b>15</b>	<b>4</b>	<b>5</b>	<b>3</b>	<b>7</b>	<b>1</b>	<b>4</b>	<b>4</b>	<b>2</b>	
Dégradation de voiture	Trim 1	2	31	30	23	22	28	20	13	20	31	19	13
	Trim 2	15	18	21	40	26	30	14	41	23	23	30	5
	Trim 3	25	30	33	37	30	30	18	28	28	28	18	
	Trim 4	21	26	34	29	27	19	14	34	38	20	18	
<b>Total</b>		<b>63</b>	<b>105</b>	<b>118</b>	<b>129</b>	<b>105</b>	<b>107</b>	<b>66</b>	<b>116</b>	<b>109</b>	<b>102</b>	<b>85</b>	<b>18</b>
Rixe au couteau	Trim 1	1			1	4					2	3	
	Trim 2		1	1				1					1
	Trim 3	1				2		1	2		4		
	Trim 4						1	1	1	1	1	1	
<b>Total</b>		<b>2</b>	<b>1</b>	<b>1</b>	<b>1</b>	<b>6</b>	<b>1</b>	<b>3</b>	<b>3</b>	<b>1</b>	<b>7</b>	<b>4</b>	<b>1</b>



PH Violence intrafamiliale (VIF)

		2000	2015	2016	2017	2018	2019	2020	2021	2022	2023	2024	2025
VIF: physique, dans le couple	Trim 1	4	7	11	8	14	10	16	10	6	21	27	23
	Trim 2	7	7	4	8	13	20	17	9	16	17	20	10
	Trim 3	5	10	13	12	11	10	14	15	13	20	20	
	Trim 4	1	1	9	10	12	15	12	15	16	16	20	
	<b>Total</b>	<b>17</b>	<b>25</b>	<b>37</b>	<b>38</b>	<b>50</b>	<b>55</b>	<b>59</b>	<b>49</b>	<b>51</b>	<b>74</b>	<b>87</b>	<b>33</b>
VIF: physique, envers des descendants	Trim 1			2	4	2	7		3	4	3	4	5
	Trim 2		2	2	1	2		1	3	4	3	7	4
	Trim 3			1	7	3	3	4	4	2	8	2	
	Trim 4	1	3	3	2	3		1	3	3	2	3	
	<b>Total</b>	<b>1</b>	<b>5</b>	<b>8</b>	<b>14</b>	<b>10</b>	<b>10</b>	<b>6</b>	<b>13</b>	<b>13</b>	<b>16</b>	<b>16</b>	<b>9</b>
VIF: physique, envers d'autres membres	Trim 1	11	2	2	3	4	5	2		2	4	5	5
	Trim 2	8	1	3	1	2	1	2	4	2	3	3	2
	Trim 3	6	2		5	7	3	1	3	3	5	2	
	Trim 4	9	2	1	4	3			3	3	3	2	
	<b>Total</b>	<b>34</b>	<b>7</b>	<b>6</b>	<b>13</b>	<b>16</b>	<b>9</b>	<b>5</b>	<b>10</b>	<b>10</b>	<b>15</b>	<b>12</b>	<b>7</b>
VIF: sexuelle, dans le couple	Trim 1										2		
	Trim 2							1					
	<b>Total</b>							<b>1</b>			<b>2</b>		
VIF: sexuelle, envers des descendants	Trim 1	1		1	1	1	2	1	1				
	Trim 2		2		1		1	2	1				
	Trim 3	2	2	1		1	2						
	Trim 4				1				1				
	<b>Total</b>	<b>3</b>	<b>4</b>	<b>2</b>	<b>3</b>	<b>2</b>	<b>5</b>	<b>3</b>	<b>3</b>				
VIF: sexuelle, envers d'autres membres	Trim 1								1				
	Trim 2	1											
	Trim 4					1							
	<b>Total</b>	<b>1</b>					<b>1</b>		<b>1</b>				



PH Violence intrafamiliale (VIF)

		2000	2015	2016	2017	2018	2019	2020	2021	2022	2023	2024	2025
VIF: psychique, dans le couple	Trim 1	14	16	29	12	9	19	12	6	12	6	15	8
	Trim 2	23	14	10	14	13	18	20	7	5	10	16	8
	Trim 3	28	15	6	7	16	21	15	14	9	12	27	
	Trim 4	21	13	14	13	8	10	18	17	7	17	8	
	<b>Total</b>	<b>86</b>	<b>58</b>	<b>59</b>	<b>46</b>	<b>46</b>	<b>68</b>	<b>65</b>	<b>44</b>	<b>33</b>	<b>45</b>	<b>66</b>	<b>16</b>
VIF: psychique, envers des descendants	Trim 1							1	1	1			1
	Trim 2												
	Trim 3			1	1	1					1		
	Trim 4					1	1		1			1	
	<b>Total</b>				<b>1</b>	<b>2</b>	<b>2</b>	<b>1</b>	<b>2</b>	<b>1</b>	<b>1</b>	<b>1</b>	<b>1</b>
VIF: psychique, envers d'autres membres	Trim 1								1		1	1	1
	Trim 2					1		1	1	1		1	
	Trim 3					1	1			2	1	3	
	Trim 4			2			3	1	2		2		
	<b>Total</b>			<b>2</b>	<b>2</b>	<b>4</b>	<b>2</b>	<b>4</b>	<b>3</b>	<b>4</b>	<b>5</b>	<b>5</b>	<b>1</b>
VIF: économique, dans le couple	Trim 1		2		1	4	3		1		4		1
	Trim 2					2			2	2	1	3	2
	Trim 3		1			1						2	
	Trim 4			1	2					3	1		
	<b>Total</b>		<b>3</b>	<b>1</b>	<b>3</b>	<b>7</b>	<b>3</b>		<b>3</b>	<b>5</b>	<b>6</b>	<b>5</b>	<b>3</b>
VIF: économique, envers des descendants	Trim 1								1				
	Trim 3				1								
	Trim 4									1			
	<b>Total</b>				<b>1</b>				<b>1</b>	<b>1</b>			
	VIF: économique, envers d'autres membres	Trim 1	2	1	1	1	1			4	1	2	
Trim 2		1	1	2	1	5	2	1	1	1	2	1	
Trim 3		4	1	4		3	1		1	2	1		
Trim 4		5		2	2	1	3	2			1	1	
<b>Total</b>		<b>12</b>	<b>3</b>	<b>9</b>	<b>4</b>	<b>10</b>	<b>6</b>	<b>3</b>	<b>6</b>	<b>4</b>	<b>6</b>	<b>2</b>	



PH Hormones et dopage

		2000	2015	2016	2017	2018	2019	2020	2021	2022	2023	2024	2025
Dopage humain	Trim 2	2		1									
	Trim 3	2				2							
	Trim 4	1		1									
Total		5		2		2							



PH Drogues

		2000	2015	2016	2017	2018	2019	2020	2021	2022	2023	2024	2025
Vente de cocaïne	Trim 1				2		1	1	2	2	3	2	3
	Trim 2		2	1		3	1	6	7	5	3	1	4
	Trim 3				1				4	2	3	7	
	Trim 4		1		1			2		7	6	2	
Total			3	1	3	4	2	9	13	16	15	12	7
Vente de drogues synthétiques	Trim 1		1										
	Trim 2							2		1			
Total			1					2		1			
Production de cannabis (culture)	Trim 1				1	1	3	1			1		
	Trim 2				1	1		1					
	Trim 3	1	1				1	1					
	Trim 4		1		1	1				1			
Total		1	2		3	3	4	3		1	1		
Vente de cannabis en grande quantité	Trim 1				2								
	Trim 2							1		1			
	Trim 3									1			
Total					2			1		2			
Import-export d'héroïne	Trim 3								2				
Total									2				
Vente-traffic d héroïne	Trim 1			1		1	1			1	1	1	
	Trim 2		1	2	1		1	2	1	2		1	
	Trim 3				1				4	1	1		
	Trim 4		1		1	1			1				
Total			2	2	3	2	2	3	6	4	2	2	



PH Trafic d'armes

		2000	2015	2016	2017	2018	2019	2020	2021	2022	2023	2024	2025
Commerce et production d'arme à feu et mun.	Trim 1		1										
	Trim 2												1
	Trim 3						1						
	Trim 4		1			2							
<b>Total</b>			<b>2</b>			<b>2</b>	<b>1</b>						<b>1</b>
Commerce et production d'arme non à feu	Trim 1								1				
	Trim 3			2									
	<b>Total</b>			<b>2</b>					<b>1</b>				



PH Traite des êtres humains

		2000	2015	2016	2017	2018	2019	2020	2021	2022	2023	2024	2025
TEH - exploitation économique	Trim 2	1											
	Trim 3	1											
	Trim 4		1				1						
	<b>Total</b>	<b>2</b>	<b>1</b>				<b>1</b>						
TEH - exploitation sexuelle	Trim 1								1			2	
	Trim 2	1						1	1			2	2
	Trim 3		1					1	1				
	Trim 4					1					1		
<b>Total</b>	<b>1</b>	<b>1</b>			<b>1</b>		<b>2</b>	<b>3</b>		<b>1</b>	<b>4</b>	<b>2</b>	



PH Violence dans l'espace public

		2000	2015	2016	2017	2018	2019	2020	2021	2022	2023	2024	2025
Violence physique (transport public)	Trim 1	2	2		2	2			1		1	1	
	Trim 2	1	2	1		1				1	1	3	
	Trim 3	1			2	2			1			1	
	Trim 4		1	2	1			1	2	1			
	<b>Total</b>	<b>4</b>	<b>5</b>	<b>3</b>	<b>5</b>	<b>5</b>			<b>1</b>	<b>4</b>	<b>2</b>	<b>2</b>	<b>5</b>
Violence physique (voie publique)	Trim 1	14	20	21	20	22	20	13	19	19	24	24	26
	Trim 2	31	34	16	26	24	29	16	23	24	38	35	15
	Trim 3	26	23	36	27	25	24	24	20	29	36	35	
	Trim 4	27	21	26	27	17	18	9	21	30	31	32	
	<b>Total</b>	<b>98</b>	<b>98</b>	<b>99</b>	<b>100</b>	<b>88</b>	<b>91</b>	<b>62</b>	<b>83</b>	<b>102</b>	<b>129</b>	<b>126</b>	<b>41</b>
Violence physique (autre endroit public)	Trim 1	4	1	2	1	1			1	2		2	
	Trim 2	2	1		1	5	2			2	2	3	1
	Trim 3	1	1	2	1	2	3	1	1		1	1	
	Trim 4	1		1		1	1			3		2	
	<b>Total</b>	<b>8</b>	<b>3</b>	<b>5</b>	<b>3</b>	<b>9</b>	<b>6</b>	<b>1</b>	<b>2</b>	<b>7</b>	<b>3</b>	<b>8</b>	<b>1</b>
Violence physique (endroit accessible au public)	Trim 1	18	5	9	9	3	4	5	7	4	5	5	7
	Trim 2	12	2	5	5	9	7	1	5	8	6	10	5
	Trim 3	11	3	4	7	9	2	8	9	4	9	6	
	Trim 4	11	5	8	9	9	10	3	9	7	6	8	
	<b>Total</b>	<b>52</b>	<b>15</b>	<b>26</b>	<b>30</b>	<b>30</b>	<b>23</b>	<b>17</b>	<b>30</b>	<b>23</b>	<b>26</b>	<b>29</b>	<b>12</b>
Violence sexuelle (transport public)	Trim 1				1			1	2				
	Trim 2			1						1	1		
	Trim 3		1	1		1						1	
	Trim 4		1		3		1			1	1	1	
	<b>Total</b>		<b>2</b>	<b>2</b>	<b>4</b>	<b>1</b>	<b>1</b>	<b>1</b>	<b>2</b>	<b>2</b>	<b>2</b>	<b>2</b>	



PH Violence dans l'espace public

		2000	2015	2016	2017	2018	2019	2020	2021	2022	2023	2024	2025
Violence sexuelle (voie publique)	Trim 1		1			1	2	2	3	1	3	3	3
	Trim 2	3	1	2		1	1	1	1			2	1
	Trim 3	2	1	3	1	1	3	1		1		1	
	Trim 4	2			1			1	3	2	1		
	<b>Total</b>	<b>7</b>	<b>3</b>	<b>5</b>	<b>2</b>	<b>3</b>	<b>6</b>	<b>5</b>	<b>7</b>	<b>4</b>	<b>4</b>	<b>6</b>	<b>4</b>
Violence sexuelle (autre endroit public)	Trim 1	1											
	Trim 2				1								
	Trim 3	2				1	1			1			
	<b>Total</b>	<b>3</b>			<b>1</b>	<b>1</b>	<b>1</b>			<b>1</b>			
Violence sexuelle (endroit accessible au public)	Trim 1	3	1		1				1	1	1		1
	Trim 2	1		1						1	1	1	1
	Trim 3			1	1		2	2	2		4		
	Trim 4			1			1			1			
	<b>Total</b>	<b>4</b>	<b>1</b>	<b>3</b>	<b>2</b>		<b>3</b>	<b>2</b>	<b>3</b>	<b>3</b>	<b>6</b>	<b>1</b>	<b>2</b>
Violence psychique (transport public)	Trim 1			1			1	4					1
	Trim 2			1	1	1	1		1	1	1		
	Trim 3	2			2	3	4		2	1	2	2	
	Trim 4	1	3	1	1		2	3	1	2	2		
	<b>Total</b>	<b>3</b>	<b>3</b>	<b>3</b>	<b>4</b>	<b>4</b>	<b>8</b>	<b>7</b>	<b>4</b>	<b>4</b>	<b>5</b>	<b>2</b>	<b>1</b>
Violence psychique (voie publique)	Trim 1	15	15	13	6	17	11	8	15	9	9	20	8
	Trim 2	8	11	14	11	9	15	6	13	14	16	20	12
	Trim 3	11	20	18	16	20	11	16	19	20	21	28	
	Trim 4	22	10	15	8	14	8	7	13	8	15	12	
	<b>Total</b>	<b>56</b>	<b>56</b>	<b>60</b>	<b>41</b>	<b>60</b>	<b>45</b>	<b>37</b>	<b>60</b>	<b>51</b>	<b>61</b>	<b>80</b>	<b>20</b>
Violence psychique (autre endroit public)	Trim 1	3	2		1		1		3	2	1	1	1
	Trim 2		1		3	1	1	2				6	
	Trim 3	2	2	2			2	1			2	3	
	Trim 4	4		4	1								
	<b>Total</b>	<b>9</b>	<b>5</b>	<b>6</b>	<b>5</b>	<b>1</b>	<b>4</b>	<b>3</b>	<b>3</b>	<b>2</b>	<b>3</b>	<b>10</b>	<b>1</b>



PH Violence dans l'espace public

		2000	2015	2016	2017	2018	2019	2020	2021	2022	2023	2024	2025
Violence psychique (endroit accessible au public)	Trim 1	9	5	9	3	4	5	7	6	1	5	7	7
	Trim 2	8	8	2	6	13	7	1	8	6	8	3	3
	Trim 3	4	11	8	6	9	8	3	6	5	7	9	
	Trim 4	14	6	9	8	3	10	4	6	6	6	9	
	<b>Total</b>	<b>35</b>	<b>30</b>	<b>28</b>	<b>23</b>	<b>29</b>	<b>30</b>	<b>15</b>	<b>26</b>	<b>18</b>	<b>26</b>	<b>28</b>	<b>10</b>
Vol à main armée (transport public)	Trim 1	1											
	Trim 2				1								
	Trim 3		1										
	Trim 4				1		1						
	<b>Total</b>	<b>1</b>	<b>1</b>		<b>2</b>			<b>1</b>					
Vol à main armée (voie publique)	Trim 1	1	1	2	2		1		3	3	2	1	1
	Trim 2	1	1	2	1	1	3			2	2	3	1
	Trim 3	2	1	1		1	1		1	1	1	2	
	Trim 4	1	1		1	1	1	4		1	4		
	<b>Total</b>	<b>5</b>	<b>4</b>	<b>5</b>	<b>4</b>	<b>3</b>	<b>6</b>	<b>4</b>	<b>4</b>	<b>7</b>	<b>9</b>	<b>6</b>	<b>2</b>
Vol à main armée (autre endroit public)	Trim 2										1		
	Trim 3			1									
	Trim 4					1				1			
	<b>Total</b>			<b>1</b>		<b>1</b>				<b>1</b>	<b>1</b>		
Vol à main armée (endroit accessible au public)	Trim 1	1	2		1	4	1	1		1	1		
	Trim 2		1	1	2	1					1		1
	Trim 3		2		1		2	1				1	
	Trim 4	1			2		2	2	1				
	<b>Total</b>	<b>2</b>	<b>5</b>	<b>1</b>	<b>6</b>	<b>5</b>	<b>5</b>	<b>4</b>	<b>1</b>	<b>1</b>	<b>2</b>	<b>1</b>	<b>1</b>
Vol avec violence sans arme (transport public)	Trim 1	1					1					2	
	Trim 2			1	1							1	
	Trim 3		1	1									
	Trim 4			1							1		
	<b>Total</b>	<b>1</b>	<b>1</b>	<b>3</b>	<b>1</b>		<b>1</b>				<b>1</b>	<b>3</b>	



PH Violence dans l'espace public

		2000	2015	2016	2017	2018	2019	2020	2021	2022	2023	2024	2025
Vol avec violence sans arme (voie publique)	Trim 1	5	8	4	5	6	4	1	4		2	5	3
	Trim 2	5	9	4	10	4	7	1	3	2	4	3	2
	Trim 3	4	7	5	5	6	5	3	7	16	10	4	
	Trim 4	10	5	7	4	4	8	2	5	4	4	3	
Total		24	29	20	24	20	24	7	19	22	20	15	5
Vol avec violence sans arme (autre endroit public)	Trim 1		1	1		1							
	Trim 2				1								
	Trim 3					1							
	Trim 4					1	1						
Total			1	1	1	3	1						
Vol avec violence sans arme (endr. acces. au pub.)	Trim 1	2	1	1	2	3			1	4	4		1
	Trim 2	1			2	1	1	2	1	1	1	2	
	Trim 3	5	1			1	1	1	1	2	1	3	
	Trim 4	4	2	3	1		1						
Total		12	4	4	5	5	3	3	3	7	6	5	1



PH Autre

		2000	2015	2016	2017	2018	2019	2020	2021	2022	2023	2024	2025
Faux policiers	Trim 3											1	
	Trim 4			1	1								
	<b>Total</b>			<b>1</b>	<b>1</b>							<b>1</b>	
Terrorisme, extrémisme et radicalisme	Trim 1		4	2		3	1						1
	Trim 2			2	1	2					1		
	Trim 3		5	1			1						
	Trim 4			3	2	1		1	1				
	<b>Total</b>		<b>9</b>	<b>8</b>	<b>3</b>	<b>6</b>	<b>2</b>	<b>1</b>	<b>1</b>		<b>1</b>		<b>1</b>
Cyberharcèlement	Trim 1	1	13	15	14	17	18	11	14	16	16	33	18
	Trim 2	1	11	12	14	15	14	11	16	14	21	34	13
	Trim 3	1	17	11	12	26	11	16	18	18	44	24	
	Trim 4		22	15	13	17	9	16	18	17	21	18	
	<b>Total</b>	<b>3</b>	<b>63</b>	<b>53</b>	<b>53</b>	<b>75</b>	<b>52</b>	<b>54</b>	<b>66</b>	<b>65</b>	<b>102</b>	<b>109</b>	<b>31</b>
Fraude à l'identité	Trim 1	1	5	2	7	4	9	8	8	5	4	6	1
	Trim 2	2	6	7	6	6	9	6	10	5	4	3	2
	Trim 3	1	6	2	6	6	5	7	8	6	2	3	
	Trim 4	3	4	11	13	5	3	3	12	6	2	12	
	<b>Total</b>	<b>7</b>	<b>21</b>	<b>22</b>	<b>32</b>	<b>21</b>	<b>26</b>	<b>24</b>	<b>38</b>	<b>22</b>	<b>12</b>	<b>24</b>	<b>3</b>



Huy

2024

FC Vol moyen de transport

	Jan	Fév	Mar	Avr	Mai	Juin	Juil	Août	Sep	Oct	Nov	Déc	Total
Vol de voiture	2		1	1	1	3	1		2	3	1	1	16
Vol de moto								1					1
Carjacking			1		1	1		1					4
Vol de vélomoteur		1									1		2
Vol de vélo		1		3	1		1	3		1			10

FC Cambriolage

	Jan	Fév	Mar	Avr	Mai	Juin	Juil	Août	Sep	Oct	Nov	Déc	Total
Cambriolage dans habitation	9	10	7	6	10	11	7	6	5	8	11	7	97
Cambriolage ds entreprise ou commerce	3	5	3	5			3	2		1	1	2	25
Cambriolage ds service public ou bâtiment administ	1	1	1	2		1		1	1				8
Vol au béliier										1	1		2
Cambriolage dans bâtiment (total)	13	16	10	13	10	12	10	9	6	9	12	9	129



### FC Vol autre

	Jan	Fév	Mar	Avr	Mai	Juin	Juil	Août	Sep	Oct	Nov	Déc	Total
Vol à main armée			1	1	2		1	2		1			8
Vol avec violence sans arme	2	2	4	2	3	4	2	1	4		1	2	27
Vol dans ou sur un véhicule	4	2	5	2		4	4	8	7	6	4	1	47
Vol d'armes et explosifs								1			2		3
Vol à l'arraché		2	1			1		1	2		1	2	10
Vol à la tire	3	1	2		6	3	2	4	4	5	1	2	33
Vol à l'étalage	4	5	5	6	6	4	5		3	4	3	4	49
Vol par ruse	1			1	3			1	2		1	3	12
Vol de métaux		1							1				2
Vol sur les chantiers										2			2
Vol d'animaux									1				1

### Criminalité ICT

	Jan	Fév	Mar	Avr	Mai	Juin	Juil	Août	Sep	Oct	Nov	Déc	Total
Fraude de cartes de paiements	2		4	3	2	2	2	1	1	2	1	1	21
Phishing	2	3	7	5	4	5	2		3	4	1	7	43

### FC Autre

	Jan	Fév	Mar	Avr	Mai	Juin	Juil	Août	Sep	Oct	Nov	Déc	Total
Violence contre les métiers d'intérêt général		2	1	2				1	3	2			11
Graffiti								1				1	2
Dégradation de voiture	7	5	7	8	15	7	8	7	3	6	7	5	85
Rixe au couteau		1	2								1		4



### PH Violence intrafamiliale (VIF)

	Jan	Fév	Mar	Avr	Mai	Juin	Juil	Août	Sep	Oct	Nov	Déc	Total
VIF: physique, dans le couple	7	12	8	6	7	7	4	9	7	8	9	3	87
VIF: physique, envers des descendants	3	1			6	1			2		2	1	16
VIF: physique, envers d'autres membres	2	1	2	1	1	1		1	1	2			12
VIF: psychique, dans le couple	4	5	6	7	5	4	10	10	7	5	2	1	66
VIF: psychique, envers des descendants										1			1
VIF: psychique, envers d'autres membres	1					1		2	1				5
VIF: économique, dans le couple				1	1	1		1	1				5
VIF: économique, envers d'autres membres					1						1		2

### PH Drogues

	Jan	Mar	Mai	Juil	Août	Sep	Oct	Nov	Total
Vente de cocaïne	1	1	1	1	1	5	1	1	12
Vente-traffic d héroïne		1	1						2

### PH Traite des êtres humains

	Jan	Avr	Total
TEH - exploitation sexuelle	2	2	4



## PH Violence dans l'espace public

	Jan	Fév	Mar	Avr	Mai	Juin	Juil	Août	Sep	Oct	Nov	Déc	Total
Violence physique (transport public)	1			1	2				1				5
Violence physique (voie publique)	5	10	9	13	10	12	8	17	10	12	13	7	126
Violence physique (autre endroit public)	1		1	1	2		1				1	1	8
Violence physique (endroit accessible au public)	2	2	1	2	3	5		4	2	2	4	2	29
Violence sexuelle (transport public)							1					1	2
Violence sexuelle (voie publique)	2		1		1	1			1				6
Violence sexuelle (endroit accessible au public)						1							1
Violence psychique (transport public)								1	1				2
Violence psychique (voie publique)	7	8	5	6	4	10	10	11	7	10	2		80
Violence psychique (autre endroit public)	1			4		2		1	2				10
Violence psychique (endroit accessible au public)	2	5		1		2	2	6	1	3	4	2	28
Vol à main armée (voie publique)			1	1	2		1	1					6
Vol à main armée (endroit accessible au public)								1					1
Vol avec violence sans arme (transport public)	1	1			1								3
Vol avec violence sans arme (voie publique)	1		4	1	1	1		1	3		1	2	15
Vol avec violence sans arme (endr. acces. au pub.)				1		1	2		1				5

## PH Autre

	Jan	Fév	Mar	Avr	Mai	Juin	Juil	Août	Sep	Oct	Nov	Déc	Total
Faux policiers								1					1
Cyberharcèlement	13	9	11	10	7	17	8	7	9	8	4	6	109
Fraude à l'identité	2	2	2	3			1		2	5	5	2	24



2025

**FC Vol moyen de transport**

	Jan	Mai	Juin	Total
Vol de voiture	2	1	1	4
Vol de vélo	1			1

**FC Cambriolage**

	Jan	Fév	Mar	Avr	Mai	Total
Cambriolage dans habitation	4	1				5
Cambriolage ds entreprise ou commerce	2	1	3	1	1	8
Vol au bélier		1				1
Cambriolage dans bâtiment (total)	6	2	3	1	1	13

**FC Vol autre**

	Jan	Fév	Mar	Avr	Mai	Juin	Total
Vol à main armée		1	1	1	1		4
Vol avec violence sans arme		4	1		2	1	8
Vol dans ou sur un véhicule		3	2		4	4	13
Vol à l'arraché		2			1	1	4
Vol à la tire		2	2	3			7
Vol à l'étalage	2	1		2			5
Vol par ruse	1		4		1		6
Vol de métaux	1	1					2
Vol sur les chantiers						1	1
Vol d'animaux			1		1		2



### Criminalité ICT

	Jan	Fév	Mar	Avr	Mai	Total
Fraude de cartes de paiements	3	1	1	2	1	8
Phishing	1					1
Shouldersurfing				1	1	2
Skimming				1		1

### FC Autre

	Jan	Fév	Mar	Avr	Juin	Total
Violence contre les métiers d'intérêt général		1	1			2
Dégradation de voiture	8	3	2	2	3	18
Rixe au couteau					1	1

### PH Violence intrafamiliale (VIF)

	Jan	Fév	Mar	Avr	Mai	Juin	Total
VIF: physique, dans le couple	9	7	7	3	2	5	33
VIF: physique, envers des descendants		1	4	1	2	1	9
VIF: physique, envers d'autres membres	1	1	3	1		1	7
VIF: psychique, dans le couple		2	6	3	2	3	16
VIF: psychique, envers des descendants		1					1
VIF: psychique, envers d'autres membres			1				1
VIF: économique, dans le couple			1		1	1	3

### PH Drogues

	Jan	Avr	Mai	Total
Vente de cocaïne	3	3	1	7

### PH Trafic d'armes

	Avr	Total
Commerce et production d'arme à feu et mun.	1	1



**PH Traite des êtres humains**

	Mai	Juin	Total
TEH - exploitation sexuelle	1	1	2

**PH Violence dans l'espace public**

	Jan	Fév	Mar	Avr	Mai	Juin	Total
Violence physique (voie publique)	11	7	8	4	2	9	41
Violence physique (autre endroit public)				1			1
Violence physique (endroit accessible au public)	2	4	1	2	2	1	12
Violence sexuelle (voie publique)		1	2		1		4
Violence sexuelle (endroit accessible au public)			1		1		2
Violence psychique (transport public)			1				1
Violence psychique (voie publique)	2	2	4	4	3	5	20
Violence psychique (autre endroit public)	1						1
Violence psychique (endroit accessible au public)	2	3	2	2		1	10
Vol à main armée (voie publique)			1		1		2
Vol à main armée (endroit accessible au public)				1			1
Vol avec violence sans arme (voie publique)		2	1		1	1	5
Vol avec violence sans arme (endr. acces. au pub.)		1					1

**PH Autre**

	Jan	Fév	Mar	Avr	Mai	Juin	Total
Terrorisme, extrémisme et radicalisme	1						1
Cyberharcèlement	4	6	8	4	5	4	31
Fraude à l'identité	1				1	1	3

# ***STATISTIQUES POLICIERES DE CRIMINALITE***

---

***LIEU DE PERPETRATION: COMMUNE***

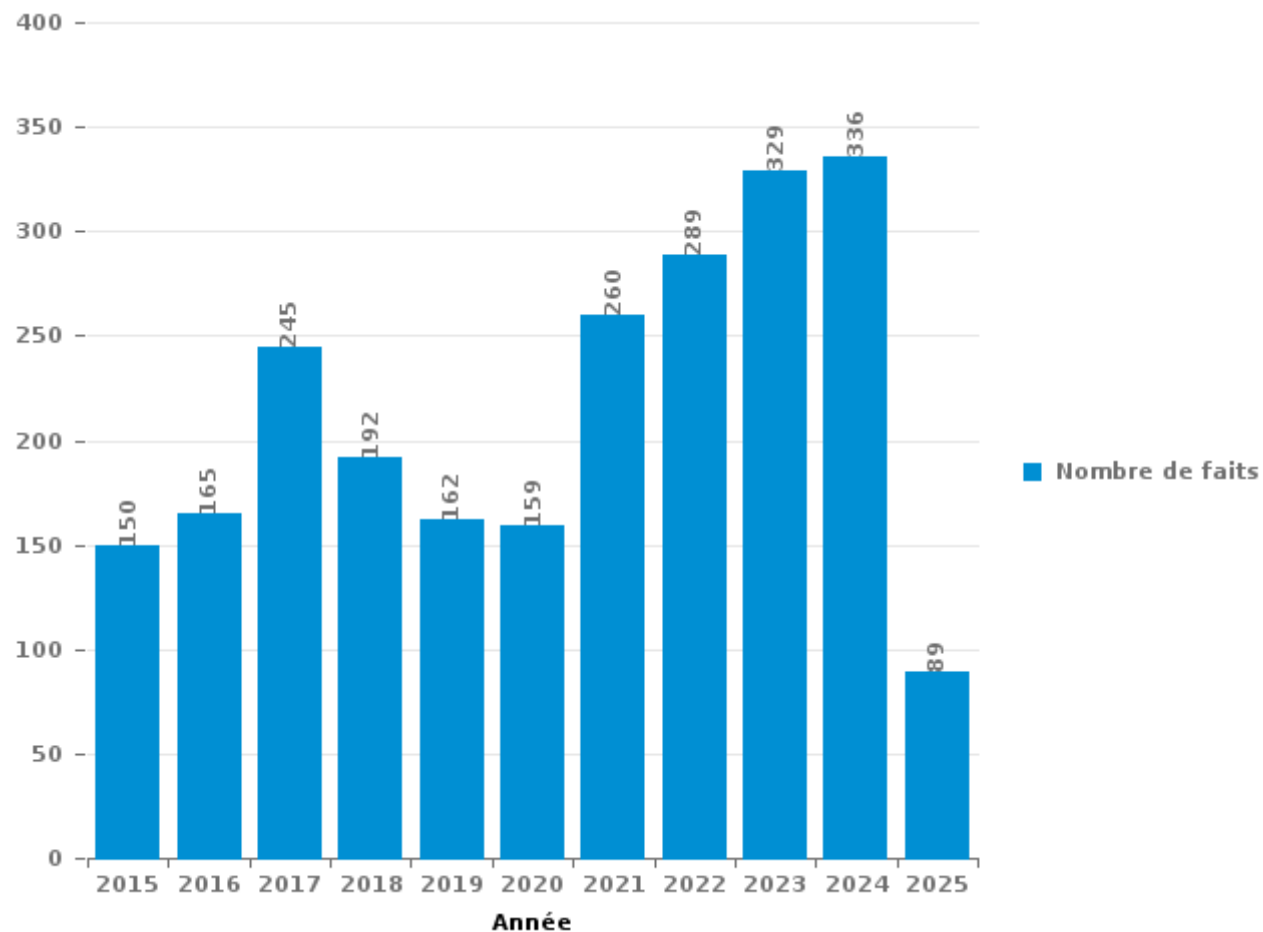
**Huy**

***PARTIE III : ICT***



**Huy**

Nombre total de délits avec un élément ICT/online, depuis 2015





Criminalité ICT/online au sens strict

Infractions (exhaustif)

	2015	2016	2017	2018	2019	2020	2021	2022	2023	2024	2025
Criminalité informatique: Faux en informatique:		1			1	2			3	1	2
Criminalité informatique: Fraude informatique:	34	59	107	46	68	61	124	151	152	150	20
Criminalité informatique: Hacking:	3		5	2	2		3	1	5	2	
Criminalité informatique: Sabotage:	1	1	2								
Infr. contre autres valeurs morales et sentiments: Violation de communication par particulier:	1								1		
<b>Total:</b>	<b>39</b>	<b>61</b>	<b>114</b>	<b>48</b>	<b>71</b>	<b>63</b>	<b>127</b>	<b>152</b>	<b>161</b>	<b>153</b>	<b>22</b>

Figures criminelles (à considérer spécifiquement – ne pas additionner avec d'autres éléments – risque de double comptage!)

	2015	2016	2017	2018	2019	2020	2021	2022	2023	2024	2025
Fraude de cartes de paiements	28	41	81	32	23	19	48	54	35	21	8
Phishing			3	2	4	5	25	21	31	43	1
Ransomware			1		1			1			
Shouldersurfing		5		2	1	2	2		3		2
Skimming		1				1	1	2	1		1



## Criminalité ICT/online au sens large

Infractions (uniquement si code-fait existe)

	2015	2016	2017	2018	2019	2020	2021	2022	2023	2024	2025
Fraude: Escroquerie: Fraude par internet	15	16	25	19	14	29	39	49	44	33	10
Infr. contre les moeurs: Grooming (contact par ICT avec mineur < 16 ans):					1	1					
Infr. contre les moeurs: Voyeurisme: Diffusion enregistrement nudité ou intimité		2	5	2	1	3	2				
<b>Total:</b>	<b>15</b>	<b>18</b>	<b>30</b>	<b>21</b>	<b>16</b>	<b>33</b>	<b>41</b>	<b>49</b>	<b>44</b>	<b>33</b>	<b>10</b>

Figures criminelles (à considérer spécifiquement – ne pas additionner avec d'autres éléments – risque de double comptage!)

	2015	2016	2017	2018	2019	2020	2021	2022	2023	2024	2025
Cyberharcèlement	63	53	53	75	52	54	66	65	102	109	31

# ***STATISTIQUES POLICIERES DE CRIMINALITE***

---

***LIEU DE PERPETRATION: COMMUNE***

**Huy**

***PARTIE IV : DESTINATION LIEU***



Huy

Vol et extorsion

	2000	2015	2016	2017	2018	2019	2020	2021	2022	2023	2024	2025
Voie publique	399	185	126	166	136	206	113	161	256	189	134	29
Habitation: maison	152	116	70	93	84	120	49	57	95	106	79	3
Magasin	238	112	76	75	86	97	65	65	58	42	64	7
Habitation: appartement	61	71	55	68	66	50	59	32	47	52	49	9
Moyen de transport: voiture	26	86	68	83	58	37	17	46	22	20	13	4
Inconnue	62	41	44	44	39	41	17	25	31	39	15	47
Parking	122	36	22	32	17	17	20	31	51	37	16	3
Horeca	94	48	24	31	31	43	17	10	28	34	21	3
Autre	21	58	51	58	53	48	13	18	20	22	9	1
Institution d'enseignement	76	47	19	19	20	23	9	8	21	21	9	2
Habitation: non précisée	28	16	20	19	15	22	10	18	32	21	9	6
Hôpital	41	24	6	16	11	17	3	7	6	7	3	
Entreprise	35	13	9	6	11	9	11	10	9	7	5	6
Service public	22	10	5	7	14	19	20	6	8	10	4	2
Habitation: garage	17	13	7	7	9	5	1	5	14	35	5	
Culture et loisirs	20	20	11	8	13	10		2	4	16	6	1
Habitation: dépendances	10	9	16	12	9	7	5		10	29	2	1
Infrastructure sportive	24	8	10	11	8	3	2	4		8	10	3
Habitation: allée	27	9	5	2	4	4	7		4	8	3	
Chantier	10	10	3	10	3	3	2	3	4	14	1	1
Service	13	11	6	5	7	5	2	2	3	5	1	3
Médecin / dentiste / pharmacien	4	6	5	6	8	9	6	2	2	2	1	
Moyen de transport: autre	1	8	11	3	8		2	2	4	6	2	1
Terrain	2	8	3	1	4	5	4	5	5	7	3	1
Station de bus / métro et gare de chemin de fer	4	11	1	10	4	2	2	3	5	2	2	1
Bâtiment administratif	18	1	3	2	2	2	3	6	1	5	1	1
Moyen de transport: train / tram / métro	5	3	3	2	3	4	3	4	2	1	4	1
Banque / institution financière	6	2	4	1	7	2	2	1	3	3	2	
Habitation: autre	4	1	1	8	2	3	3	2	1	3	1	2
Moyen de transport: camion		6	3	6	1	2	1	5	2	4		
Maison de repos	5	3	2		3	2	2		4	3	2	1
Edifice religieux / lieu du culte	3	3	2	3	2	2	2	1	6	3		
Station essence	1	1	2	1	4	4	1	1	2	1	1	
Moyen de transport: autobus / autocar		3	3	1	2	2		1	1	2	2	
Cimetière		1	2	3		3	4		1	1		
Stade	1	1			1	6	2				1	
Arrêt de bus / tram		2	3	1					1			
Emplacement de vélo				1	1	1		1				
Eaux intérieures et maritimes		1		1	1							
Aéroport		2										
Guichet automatique	1											
Maison de débauche						1						
<b>Total</b>	<b>1.553</b>	<b>1.006</b>	<b>701</b>	<b>822</b>	<b>747</b>	<b>834</b>	<b>479</b>	<b>544</b>	<b>763</b>	<b>765</b>	<b>480</b>	<b>139</b>



Huy

Dégradation de la propriété

	2000	2015	2016	2017	2018	2019	2020	2021	2022	2023	2024	2025
Voie publique	119	46	56	52	41	52	42	71	80	67	62	15
Habitation: résidence principale	50	50	54	32	52	40	38	33	44	54	47	11
Moyen de transport: voiture	14	63	69	79	56	41	26	34	11	18	9	
Parking	28	8	15	10	15	23	11	21	34	23	18	4
Habitation: non précisée	14	10	10	6	4	11	9	4	6	6	7	3
Magasin	17	8	7	3	4	10	8	7	6	2	7	
Institution d'enseignement	20	9	1	2	4	4	6	9	5	1	5	
Horeca	13	4	4	2	4	5	7	2	4	2	1	
Inconnue	4	2	2	2	2	1	1	4	3	3	2	7
Service public	6		1	4	3	2	3	4	1	2	1	2
Terrain	2	2	1	3	2	4	1	4	4		2	
Habitation: jardin	3	2	2	2	4		2	1	1	2	4	1
Entreprise	4	3	3		1	2	3	2	1	3	1	
Habitation: garage	2	3	1	1		4	4	1	1	1	4	
Moyen de transport: autre		1	6	2	6	3				1	2	1
Habitation: allée	8		2	2	3				1		4	1
Autre		5	2	1	1	4	3		1	1	2	
Habitation: résidence secondaire	1	4	3	1	1	3			2	1	3	
Service	2	1	1	1	1		3	3	3	2		
Habitation: dépendances	3			1	4	1		1	1	2	3	
Culture et loisirs	2	2	2	2	2	1		2		1	1	
Bâtiment administratif	4		3	1	1	1	1			2		
Bureau de police		1	1			2	2	2	3	1		1
Hôpital	2	2	1	1	1	1	1			1	2	
Cimetière		1	2	2			1				4	
Station de bus / métro et gare de chemin de fer	2			3	1			1	1	1	1	
Infrastructure sportive	5	1	1		2							
Maison de repos		1		2		1				3		
Banque / institution financière	2	1			1				1		1	
Chantier	1		1	1			1			1		
Edifice religieux / lieu du culte	2			1							1	
Arrêt de bus / tram						3						
Médecin / dentiste / pharmacien	1					1					1	
Station essence	1		1		1							
Eaux intérieures et maritimes	1					1						
Stade			1		1							
Emplacement de vélo							1					
Maison de débauche										1		
<b>Total</b>	<b>333</b>	<b>230</b>	<b>253</b>	<b>219</b>	<b>218</b>	<b>221</b>	<b>174</b>	<b>206</b>	<b>214</b>	<b>202</b>	<b>195</b>	<b>46</b>

PPF/DGR/DRI/BIPOL - Statistiques policières de criminalité (date de clôture: 31/10/2025)  
 Les données pour les années 2001 jusqu'à 2014 ne sont plus publiées mais restent disponibles sur demande auprès du service BIPOL.  
 Les données pour 2025 ne concernent que le 1er semestre.



Huy

Infractions contre l'intégrité physique

	2000	2015	2016	2017	2018	2019	2020	2021	2022	2023	2024	2025
Voie publique	113	97	100	107	93	99	70	89	112	142	137	42
Habitation	84	61	59	71	96	78	88	84	93	115	110	41
Institution d'enseignement	13	18	8	9	7	12	1	7	11	10	11	3
Horeca	28	5	6	8	9	3	10	6	6	6	13	5
Service public	5	3	7	5	8	12	10	2	5	6	7	1
Parking	6	5	5	7	4	2		10	6	7	4	1
Inconnue	7	4	4	1	3	2	4	4	6	2	1	9
Magasin	8	3	7	1	3	4	1	2	4	5	1	1
Hôpital	4	1	2	7	3	6	2	4	3	1	2	1
Culture et loisirs	3		2	3	4	3	1	3	2	4	5	1
Station de bus / métro et gare de chemin de fer	2	4	2	2	2			4	2	3	4	1
Autre	1	1	1	1		2	1	4		1	4	2
Infrastructure sportive	1	1	1	3	2	1		1		1	1	2
Moyen de transport: autre			1	3	1	1	2	2		2	2	
Maison de repos					1	1	4	1		4	1	
Moyen de transport: train / tram / métro	1	1	1	1		1	1		2		2	
Entreprise					2		2	3	1	1		
Terrain	2		1	1					1	1	1	
Arrêt de bus / tram	2			1			1	2				
Bureau de police	1	1	1		1	1						1
Habitation: allée	3							2	1			
Habitation: jardin	2	1		1	1		1					
Stade			2	1	1							1
Eaux intérieures et maritimes				1	1	1						1
Station essence			2		1							
Banque / institution financière					1					1		
Maison de débauche										2		
Moyen de transport: autobus / autocar					1		1					
Médecin / dentiste / pharmacien								1				
Service			1									
<b>Total</b>	<b>286</b>	<b>206</b>	<b>213</b>	<b>234</b>	<b>245</b>	<b>229</b>	<b>200</b>	<b>231</b>	<b>255</b>	<b>314</b>	<b>308</b>	<b>111</b>

# ***STATISTIQUES POLICIERES DE CRIMINALITE***

---

***LIEU DE PERPETRATION: COMMUNE***

**Huy**

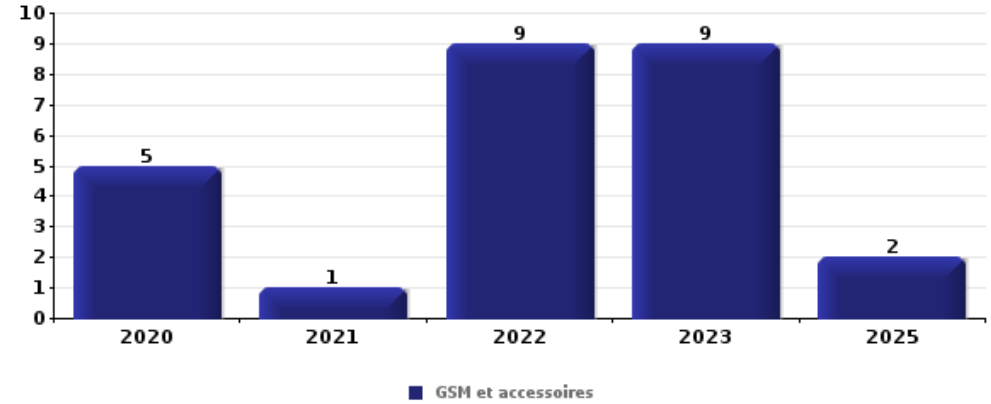
***PARTIE V : OBJETS ET MOYENS DE TRANSPORT***



Huy

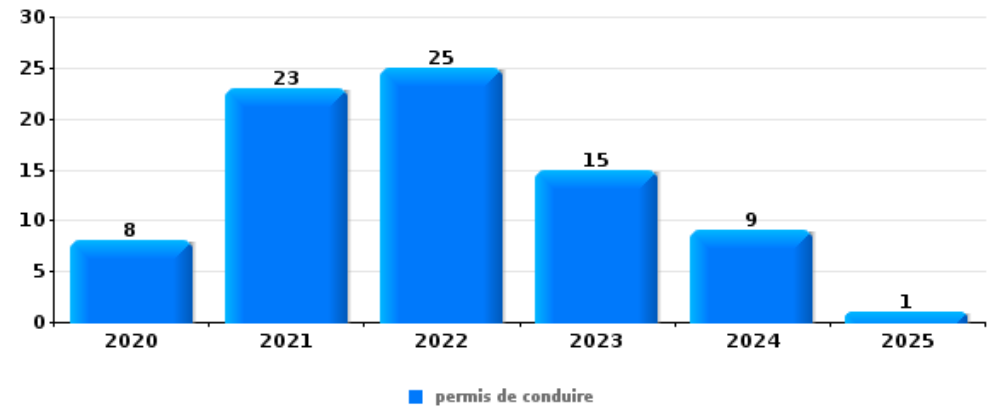
Vol à main armée

Top 5 Objets volés (sbd nombre de faits)		2020	2021	2022	2023	2024	2025
1	GSM et accessoires	5	1	9	9		2
2	argent	5	2	4	1	1	1
3	vêtement	5	1			1	1
4	bijouterie / montre	4		1	2		
5	carte d'identité / passeport	2		2	1		



Vol dans ou sur un véhicule

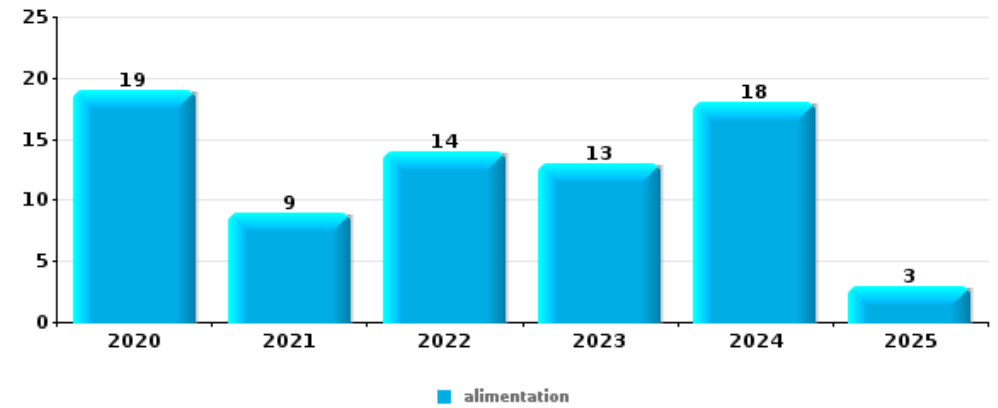
Top 5 Objets volés (sbd nombre de faits)		2020	2021	2022	2023	2024	2025
1	permis de conduire	8	23	25	15	9	1
2	carte d'identité / passeport	5	18	25	18	10	1
3	argent	4	14	26	16	7	5
3	carte bancaire / carte de crédit	5	19	28	12	8	
5	portefeuille	4	18	21	13	5	





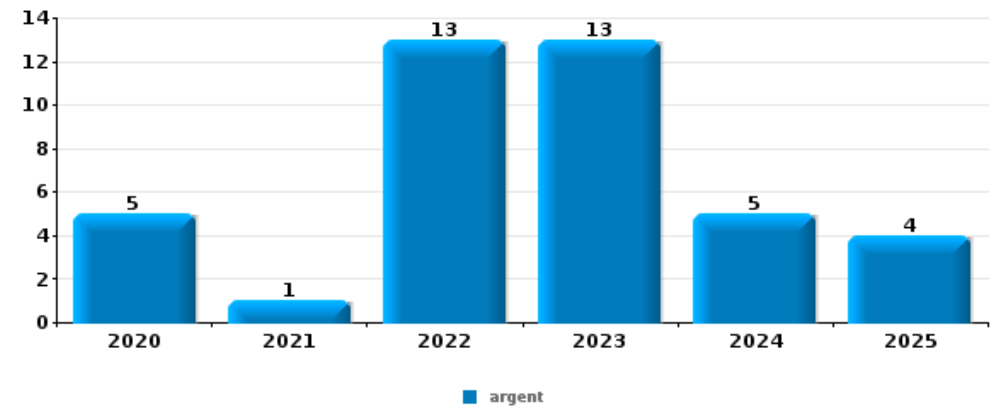
Vol à l'étalage

Top 5 Objets volés (sbd nombre de faits)		2020	2021	2022	2023	2024	2025
1	alimentation	19	9	14	13	18	3
2	tabac	3	9	3	5	4	1
3	outillage	6	6	2	1	5	
4	parfum / produit de beauté	4	3	2	2	5	
5	vêtement	3	5	1	3	3	



Cambrilage ds entreprise ou commerce

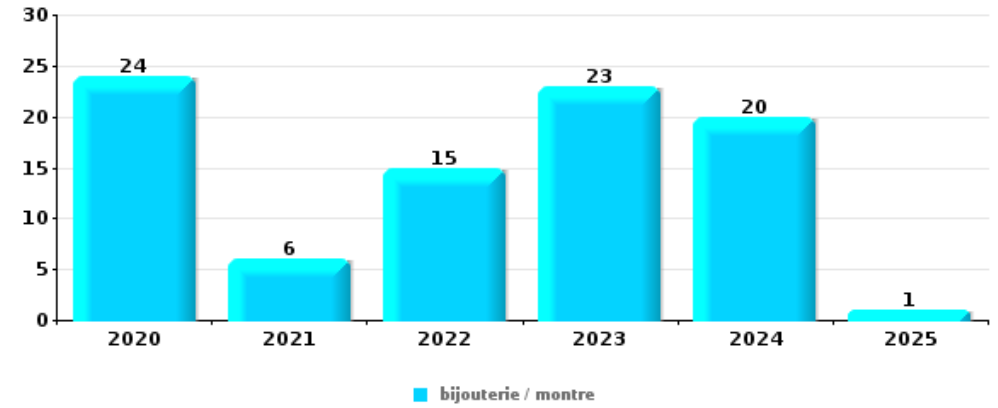
Top 5 Objets volés (sbd nombre de faits)		2020	2021	2022	2023	2024	2025
1	argent	5	1	13	13	5	4
2	alimentation	3	1	3	9	3	
3	ordinateur et accessoires	1	1	7	3	1	
4	outillage	1		3	4	2	
5	coffre-fort / coffret (argent) / caisse		2	4	1	1	1
5	multimédia	1		2	4	2	





**Cambrassage dans habitation**

Top 5 Objets volés (sbd nombre de faits)		2020	2021	2022	2023	2024	2025
1	bijouterie / montre	24	6	15	23	20	1
2	argent	15	8	17	20	17	
3	multimédia	13	11	12	22	6	
4	outillage	3	4	7	32	4	
5	ordinateur et accessoires	11	6	13	15	4	



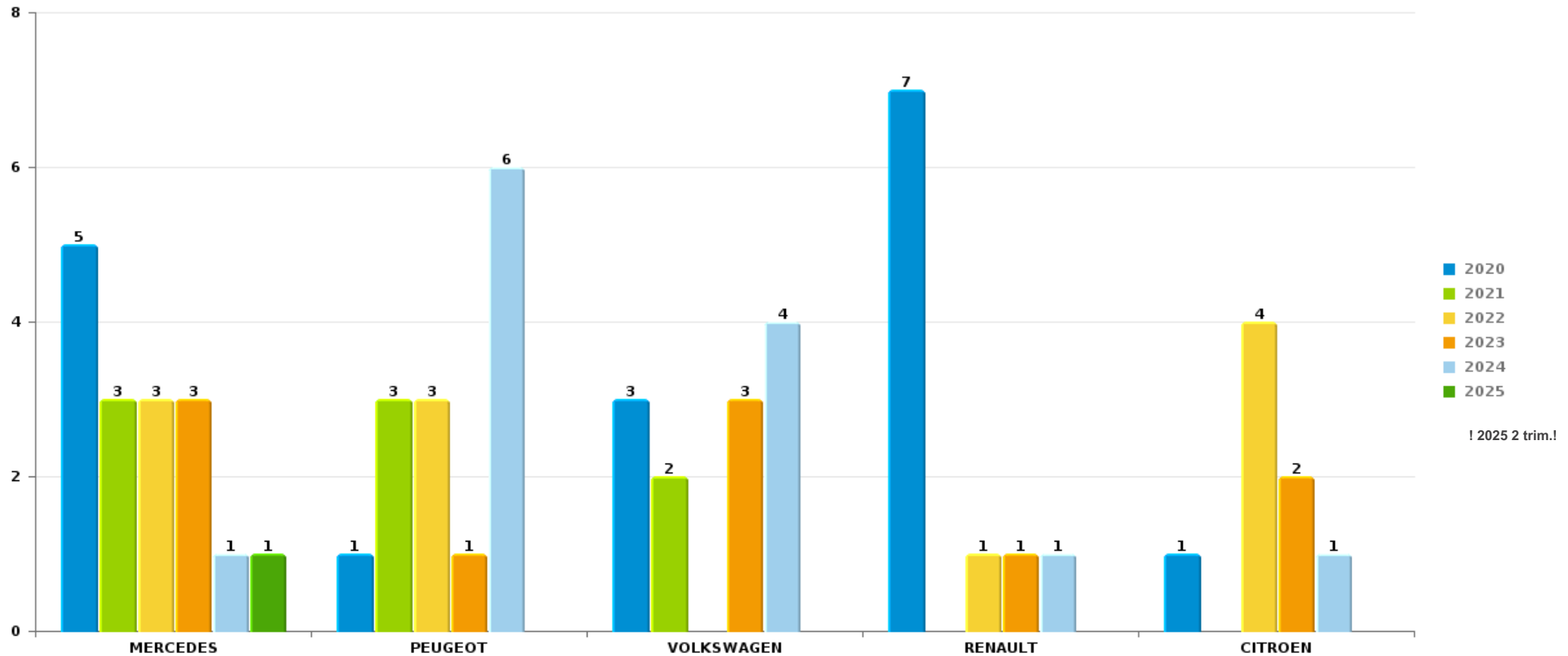
*Remarque: en ce qui concerne les objets, aucun total n'est reproduit étant donné que plusieurs objets peuvent avoir été volés lors d'un même fait.*



Huy

Vol de voiture

Nombre de voitures volées par marque (Top 5)



! 2025 2 trim.!

# ***STATISTIQUES POLICIERES DE CRIMINALITE***

---

***LIEU DE PERPETRATION: COMMUNE***

**Huy**

***PARTIE VI : SUSPECTS***



## Partie 1: Niveau FAITS (comptage du nombre de faits pour lesquels un certain type de suspect est impliqué)

### 1.1. Nombre d'infractions selon le sexe des suspects identifiés (par catégorie principale)

Étant donné que, tant un suspect identifié masculin qu'un suspect identifié féminin peuvent être impliqués lors d'un même fait, il est possible que la somme des colonnes «Hommes» et «Femmes» soit supérieure à la valeur de la colonne «Total...» (voir également la note méthodologique)

Huy

2025

Catégorie principale / Sexe	Nombre total de faits avec au moins 1 suspect	Hommes	%	Femmes	%
Ivresse et alcool	53	34	64,2%	19	35,8%
Infr. contre l'intégrité physique	33	30	90,9%	4	12,1%
Législation sur les étrangers	24	24	100,0%		
Drogues	14	14	100,0%	2	14,3%
Dégradation de la propriété	12	9	75,0%	4	33,3%
Vol et extorsion	11	8	72,7%	4	36,4%
Infr. contre la sécurité publique	10	10	100,0%		
Armes et explosifs	9	9	100,0%		
Fraude	9	3	33,3%	6	66,7%
Infr. contre l'autorité publique	9	9	100,0%		
Infr. contre autres valeurs morales et sentiments	8	7	87,5%	1	12,5%
Environnement	6	5	83,3%	2	33,3%
Infr. contre les mœurs	4	2	50,0%	2	50,0%
Infr. contre la famille	3			3	100,0%
Infr. contre la foi publique	3	3	100,0%		
Protection de la personne	3	1	33,3%	2	66,7%

## CRIMINALITE ENREGISTREE: SUSPECTS



Catégorie principale / Sexe	Nombre total de faits avec au moins 1 suspect	Hommes	%	Femmes	%
Code pénal social	2			2	100,0%
Infr. relative au statut juridique de l'enfant	2			2	100,0%
Législation économique	2	2	100,0%		
Criminalité informatique	1	1	100,0%		
Protection de la jeunesse	1	1	100,0%		
Protection des revenus publics	1	1	100,0%		
Santé publique	1	1	100,0%		
<b>Total</b>	<b>221</b>	<b>174</b>	<b>78,7%</b>	<b>53</b>	<b>24,0%</b>



## 1.2. Nombre d'infractions selon le sexe des suspects identifiés (par figure criminelle)

Étant donné que, tant un suspect identifié masculin qu'un suspect identifié féminin peuvent être impliqués lors d'un même fait, il est possible que la somme des colonnes «Hommes» et «Femmes» soit supérieure à la valeur de la colonne «Total...» (voir également la note méthodologique)

Huy

2025

### FC Vol autre

Figure criminelle / Sexe	Nombre total de faits avec au moins 1 suspect identifié	Hommes	%	Femmes	%
Vol avec violence sans arme	1	1	100,0%		
Vol dans ou sur un véhicule	4	2	50,0%	2	50,0%
Vol à la tire	1	1	100,0%		
Vol à l'étalage	2	1	50,0%	1	50,0%
Vol par ruse	1	1	100,0%		
<b>Total</b>	<b>PA</b>	<b>PA</b>	<b>PA</b>	<b>PA</b>	<b>PA</b>

### Criminalité ICT

Figure criminelle / Sexe	Nombre total de faits avec au moins 1 suspect identifié	Hommes	%
Fraude de cartes de paiements	1	1	100,0%
Shouldersurfing	1	1	100,0%
<b>Total</b>	<b>PA</b>	<b>PA</b>	<b>PA</b>

## CRIMINALITE ENREGISTREE: SUSPECTS



### FC Autre

Figure criminelle / Sexe	Nombre total de faits avec au moins 1 suspect identifié	Hommes	%	Femmes	%
Violence contre les métiers d'intérêt général	1	1	100,0%		
Dégradation de voiture	4	2	50,0%	2	50,0%
Rixe au couteau	1	1	100,0%		
<b>Total</b>	<b>PA</b>	<b>PA</b>	<b>PA</b>	<b>PA</b>	<b>PA</b>

### PH Violence intrafamiliale (VIF)

Figure criminelle / Sexe	Nombre total de faits avec au moins 1 suspect identifié	Hommes	%	Femmes	%
VIF: physique, dans le couple	12	12	100,0%	1	8,3%
VIF: physique, envers des descendants	2	2	100,0%		
VIF: physique, envers d'autres membres	3	2	66,7%	1	33,3%
VIF: psychique, dans le couple	7	3	42,9%	4	57,1%
VIF: psychique, envers des descendants	1	1	100,0%		
VIF: économique, dans le couple	1	1	100,0%		
<b>Total</b>	<b>PA</b>	<b>PA</b>	<b>PA</b>	<b>PA</b>	<b>PA</b>

### PH Drogues

Figure criminelle / Sexe	Nombre total de faits avec au moins 1 suspect identifié	Hommes	%	Femmes	%
Vente de cocaïne	6	6	100,0%	1	16,7%
<b>Total</b>	<b>PA</b>	<b>PA</b>	<b>PA</b>	<b>PA</b>	<b>PA</b>

## CRIMINALITE ENREGISTREE: SUSPECTS



### PH Trafic d'armes

Figure criminelle / Sexe	Nombre total de faits avec au moins 1 suspect identifié	Hommes	%
Commerce et production d'arme à feu et mun.	1	1	100,0%
Total	PA	PA	PA

### PH Traite des êtres humains

Figure criminelle / Sexe	Nombre total de faits avec au moins 1 suspect identifié	Hommes	%
TEH - exploitation sexuelle	1	1	100,0%
Total	PA	PA	PA

### PH Violence dans l'espace public

Figure criminelle / Sexe	Nombre total de faits avec au moins 1 suspect identifié	Hommes	%	Femmes	%
Violence physique (voie publique)	17	17	100,0%	1	5,9%
Violence physique (endroit accessible au public)	2	2	100,0%		
Violence sexuelle (voie publique)	2	1	50,0%	1	50,0%
Violence psychique (voie publique)	4	3	75,0%	1	25,0%
Violence psychique (endroit accessible au public)	4	2	50,0%	2	50,0%
Vol avec violence sans arme (voie publique)	1	1	100,0%		
Total	PA	PA	PA	PA	PA

### PH Autre

Figure criminelle / Sexe	Nombre total de faits avec au moins 1 suspect identifié	Hommes	%	Femmes	%
Cyberharcèlement	8	7	87,5%	1	12,5%
Total	PA	PA	PA	PA	PA





### 1.3. Nombre d'infractions selon l'âge des suspects identifiés (par catégorie principale)

Étant donné que, tant un suspect identifié mineur qu'un suspect identifié majeur peuvent être impliqués lors d'un même fait, il est possible que la somme des colonnes «Mineur» et «Majeur» soit supérieure à la valeur de la colonne «Total...» (voir également la note méthodologique)

#### Huy

#### 2025

Catégorie principale / Âge	Nombre total de faits avec au moins 1 suspect identifié	Mineur	%	Majeur	%
Ivresse et alcool	53	1	1,9%	52	98,1%
Infr. contre l'intégrité physique	33	2	6,1%	31	93,9%
Législation sur les étrangers	24	4	16,7%	20	83,3%
Drogues	14	4	28,6%	12	85,7%
Dégradation de la propriété	12			12	100,0%
Vol et extorsion	11			11	100,0%
Infr. contre la sécurité publique	10	1	10,0%	9	90,0%
Armes et explosifs	9			9	100,0%
Fraude	9			9	100,0%
Infr. contre l'autorité publique	9	2	22,2%	7	77,8%
Infr. contre autres valeurs morales et sentiments	8	1	12,5%	7	87,5%
Environnement	6			6	100,0%
Infr. contre les mœurs	4	2	50,0%	2	50,0%
Infr. contre la famille	3			3	100,0%
Infr. contre la foi publique	3	2	66,7%	2	66,7%
Protection de la personne	3	1	33,3%	2	66,7%
Code pénal social	2			2	100,0%
Infr. relative au statut juridique de l'enfant	2			2	100,0%
Législation économique	2			2	100,0%
Criminalité informatique	1			1	100,0%
Protection de la jeunesse	1			1	100,0%
Protection des revenus publics	1			1	100,0%
Santé publique	1			1	100,0%
<b>Total</b>	<b>221</b>	<b>20</b>	<b>9,0%</b>	<b>204</b>	<b>92,3%</b>



## 1.4. Nombre d'infractions selon l'âge des suspects identifiés (par figure criminelle)

Étant donné que, tant un suspect identifié mineur qu'un suspect identifié majeur peuvent être impliqués lors d'un même fait, il est possible que la somme des colonnes «Mineur» et «Majeur» soit supérieure à la valeur de la colonne «Total...» (voir également la note méthodologique)

Huy

2025

FC Vol autre

Figure criminelle / Âge	Nombre total de faits avec au moins 1 suspect identifié	Majeur	%
Vol avec violence sans arme	1	1	100,0%
Vol dans ou sur un véhicule	4	4	100,0%
Vol à la tire	1	1	100,0%
Vol à l'étalage	2	2	100,0%
Vol par ruse	1	1	100,0%
<b>Total</b>	<b>PA</b>	<b>PA</b>	<b>PA</b>

Criminalité ICT

Figure criminelle / Âge	Nombre total de faits avec au moins 1 suspect identifié	Majeur	%
Fraude de cartes de paiements	1	1	100,0%
Shouldersurfing	1	1	100,0%
<b>Total</b>	<b>PA</b>	<b>PA</b>	<b>PA</b>

FC Autre

Figure criminelle / Âge	Nombre total de faits avec au moins 1 suspect identifié	Majeur	%
Violence contre les métiers d'intérêt général	1	1	100,0%
Dégradation de voiture	4	4	100,0%
Rixe au couteau	1	1	100,0%
<b>Total</b>	<b>PA</b>	<b>PA</b>	<b>PA</b>

## CRIMINALITE ENREGISTREE: SUSPECTS



### PH Violence intrafamiliale (VIF)

Figure criminelle / Âge	Nombre total de faits avec au moins 1 suspect identifié	Mineur	%	Majeur	%
VIF: physique, dans le couple	12			12	100,0%
VIF: physique, envers des descendants	2			2	100,0%
VIF: physique, envers d'autres membres	3	1	33,3%	2	66,7%
VIF: psychique, dans le couple	7			7	100,0%
VIF: psychique, envers des descendants	1			1	100,0%
VIF: économique, dans le couple	1			1	100,0%
<b>Total</b>	<b>PA</b>	<b>PA</b>	<b>PA</b>	<b>PA</b>	<b>PA</b>

### PH Drogues

Figure criminelle / Âge	Nombre total de faits avec au moins 1 suspect identifié	Mineur	%	Majeur	%
Vente de cocaïne	6	3	50,0%	5	83,3%
<b>Total</b>	<b>PA</b>	<b>PA</b>	<b>PA</b>	<b>PA</b>	<b>PA</b>

### PH Trafic d'armes

Figure criminelle / Âge	Nombre total de faits avec au moins 1 suspect identifié	Majeur	%
Commerce et production d'arme à feu et mun.	1	1	100,0%
<b>Total</b>	<b>PA</b>	<b>PA</b>	<b>PA</b>

### PH Traite des êtres humains

Figure criminelle / Âge	Nombre total de faits avec au moins 1 suspect identifié	Majeur	%
TEH - exploitation sexuelle	1	1	100,0%
<b>Total</b>	<b>PA</b>	<b>PA</b>	<b>PA</b>

## CRIMINALITE ENREGISTREE: SUSPECTS



### PH Violence dans l'espace public

Figure criminelle / Âge	Nombre total de faits avec au moins 1 suspect identifié	Mineur	%	Majeur	%
Violence physique (voie publique)	17	2	11,8%	16	94,1%
Violence physique (endroit accessible au public)	2			2	100,0%
Violence sexuelle (voie publique)	2	1	50,0%	1	50,0%
Violence psychique (voie publique)	4	1	25,0%	3	75,0%
Violence psychique (endroit accessible au public)	4	1	25,0%	3	75,0%
Vol avec violence sans arme (voie publique)	1			1	100,0%
<b>Total</b>	<b>PA</b>	<b>PA</b>	<b>PA</b>	<b>PA</b>	<b>PA</b>

### PH Autre

Figure criminelle / Âge	Nombre total de faits avec au moins 1 suspect identifié	Mineur	%	Majeur	%
Cyberharcèlement	8	1	12,5%	7	87,5%
<b>Total</b>	<b>PA</b>	<b>PA</b>	<b>PA</b>	<b>PA</b>	<b>PA</b>



## Partie 2: Niveau SUSPECTS-FAIT (comptage du nombre de combinaisons suspect-fait)

### 2.1. Nombre de suspects-fait selon le sexe des suspects identifiés (TOP 5 des catégories principales)

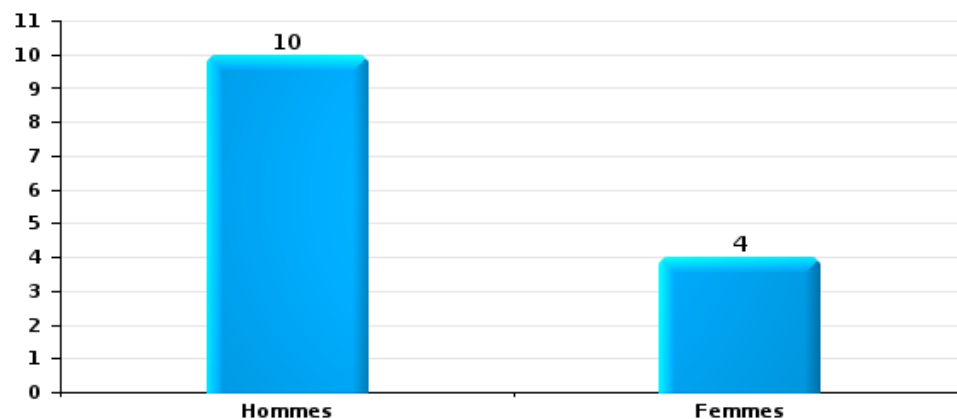
Lorsqu'un même suspect a commis plusieurs faits durant la période considérée, il est aussi comptabilisé plusieurs fois (voir également la note méthodologique)

Huy

2025

Vol et extorsion

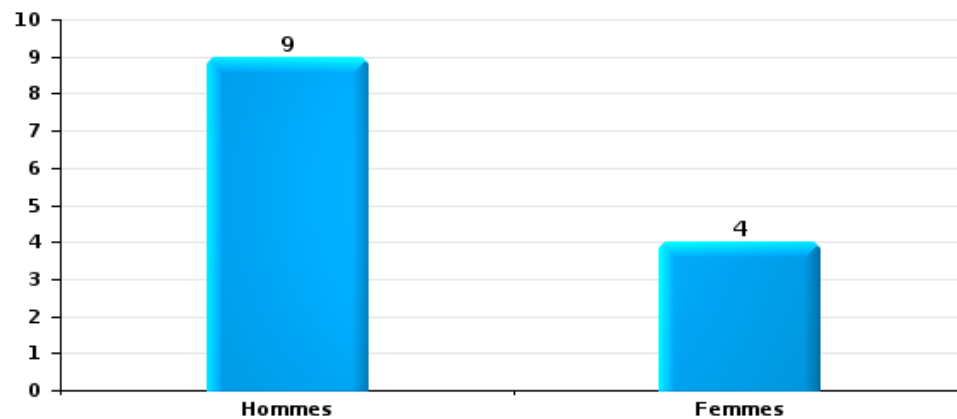
Nombre de suspects-fait selon le sexe





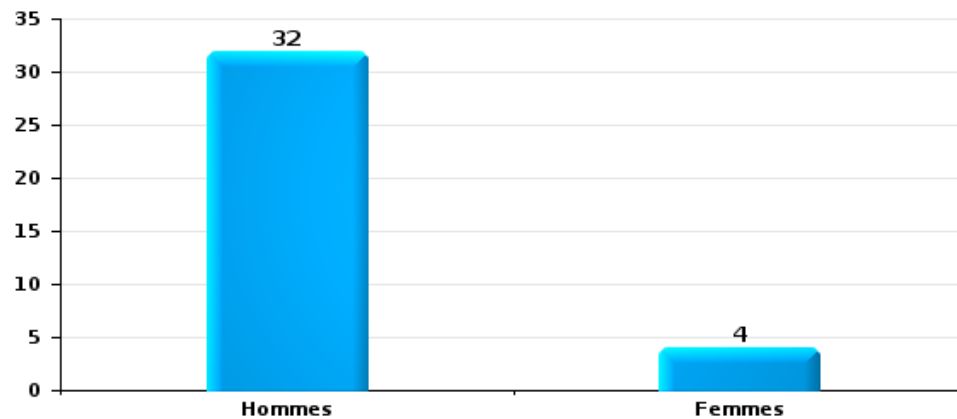
Dégradation de la propriété

Nombre de suspects-fait selon le sexe



Infr. contre l'intégrité physique

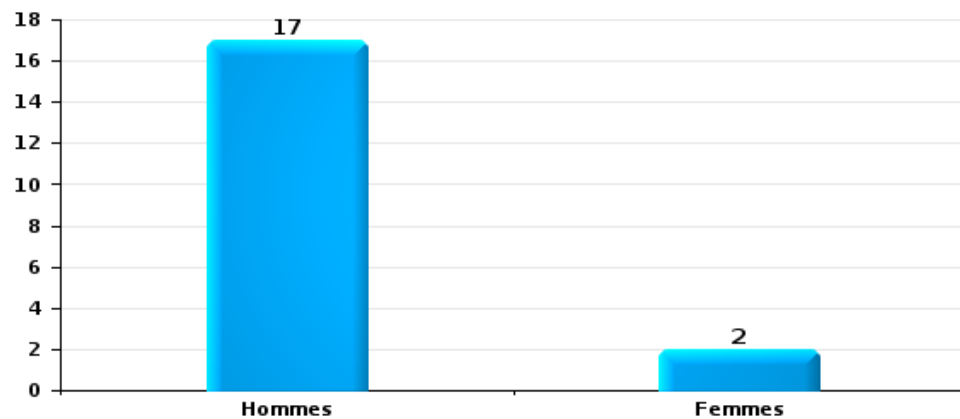
Nombre de suspects-fait selon le sexe





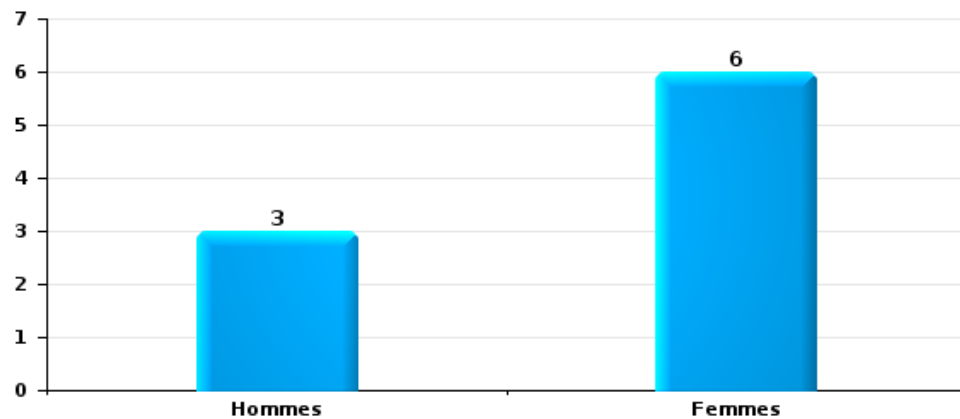
Drogues

Nombre de suspects-fait selon le sexe



Fraude

Nombre de suspects-fait selon le sexe





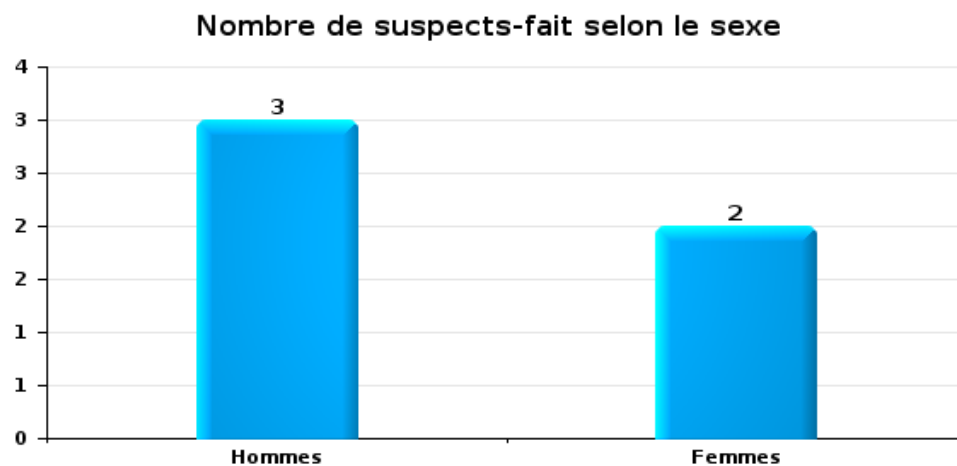
## 2.2. Nombre de suspects-fait selon le sexe des suspects identifiés (TOP 5 des figures criminelles)

Lorsqu'un même suspect a commis plusieurs faits durant la période considérée, il est aussi comptabilisé plusieurs fois (voir également la note méthodologique)

Huy

2025

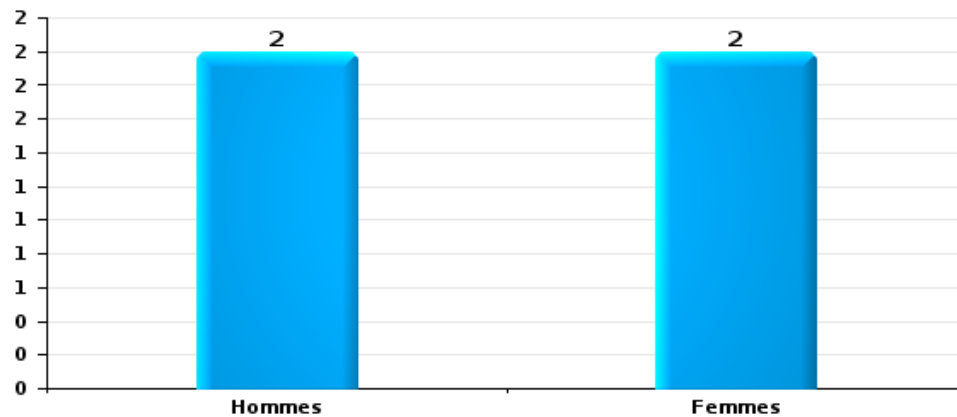
Vol dans ou sur un véhicule





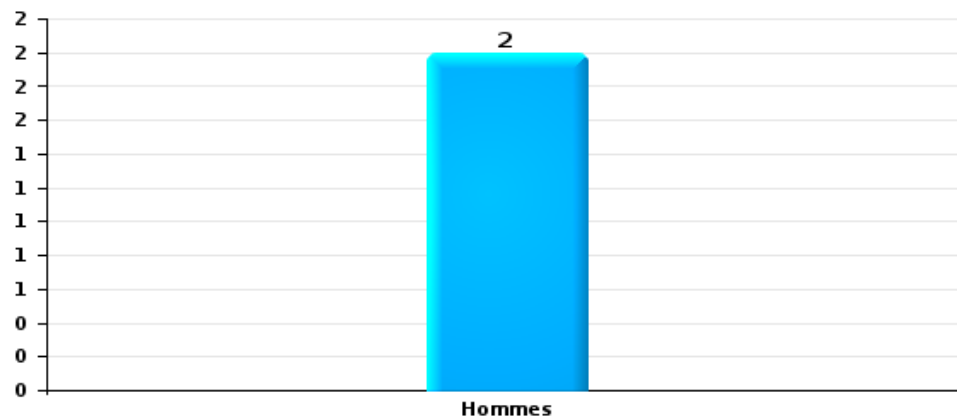
Dégradation de voiture

Nombre de suspects-fait selon le sexe



Vol à la tire

Nombre de suspects-fait selon le sexe





### 2.3. Nombre de suspects-fait selon l'âge des suspects identifiés (TOP 5 des catégories principales)

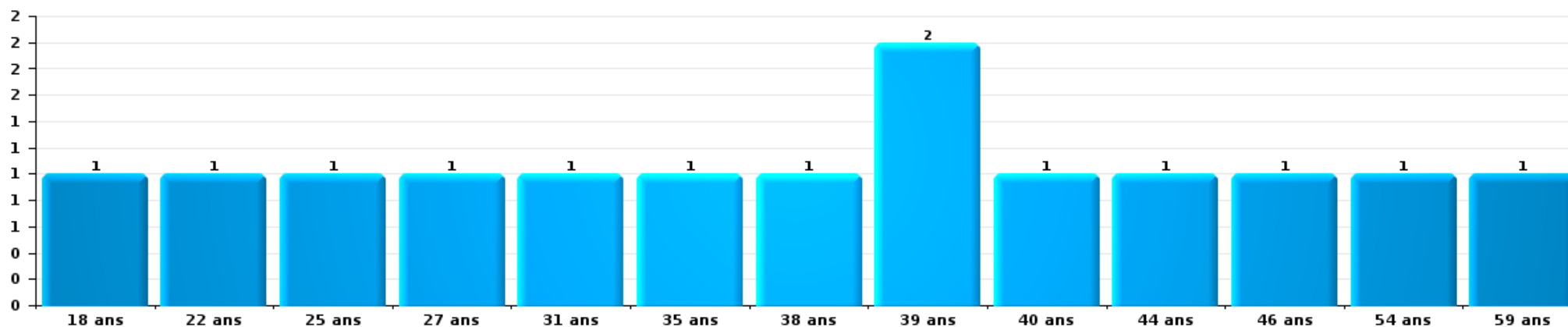
1) Lorsqu'un même suspect a commis plusieurs faits durant la période considérée, il est aussi comptabilisé plusieurs fois, qu'il ait le même âge ou non – 2) Les suspects au-dessous de 14 ans et à partir de 90 ans ne sont pas repris dans le tableau (voir également la note méthodologique)

Huy

2025

Vol et extorsion

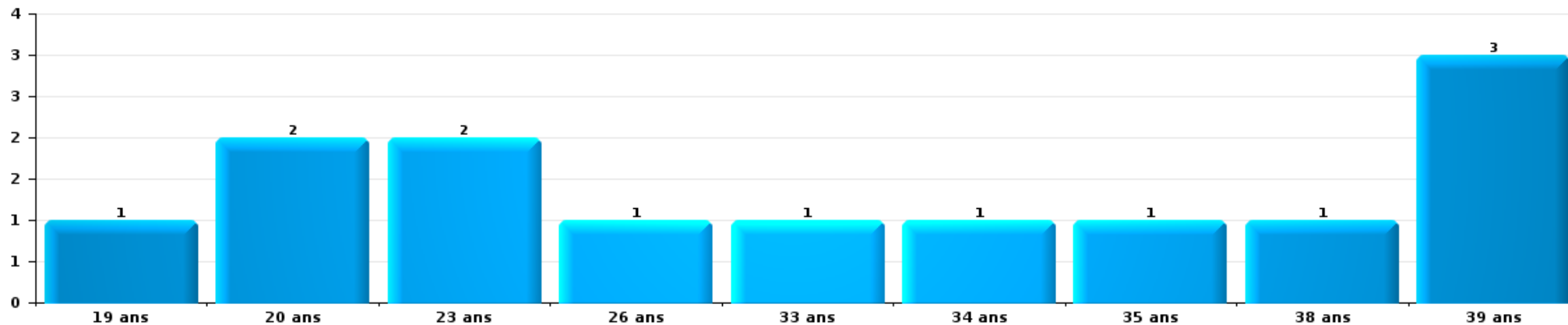
Nombre de suspects-fait par âge (chronologique)





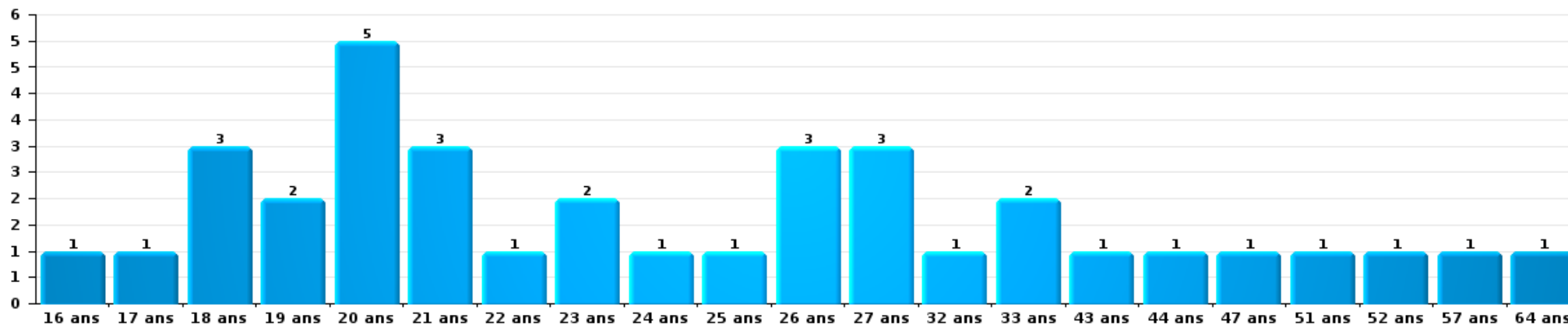
Dégradation de la propriété

Nombre de suspects-fait par âge (chronologique)



Infr. contre l'intégrité physique

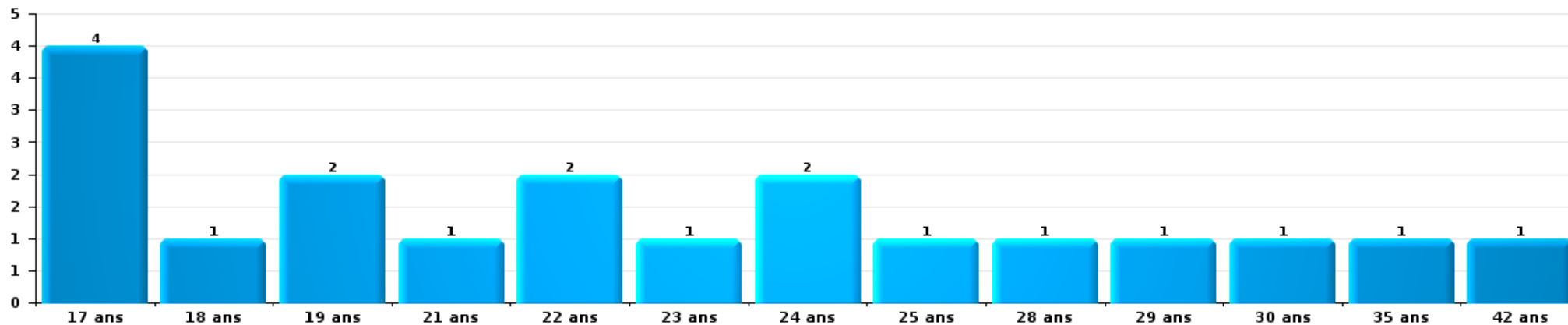
Nombre de suspects-fait par âge (chronologique)





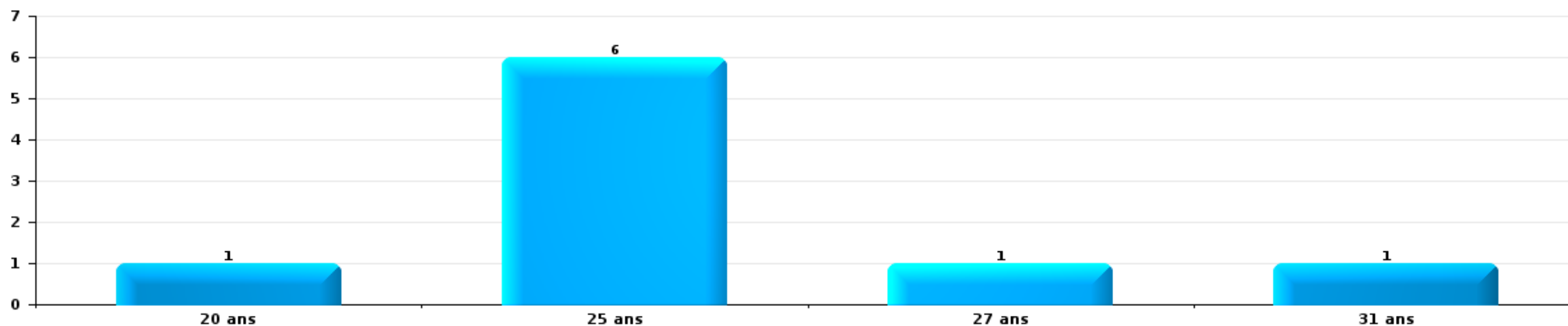
Drogues

Nombre de suspects-fait par âge (chronologique)



Fraude

Nombre de suspects-fait par âge (chronologique)





## 2.4. Nombre de suspects-fait selon l'âge des suspects identifiés (TOP 5 des figures criminelles)

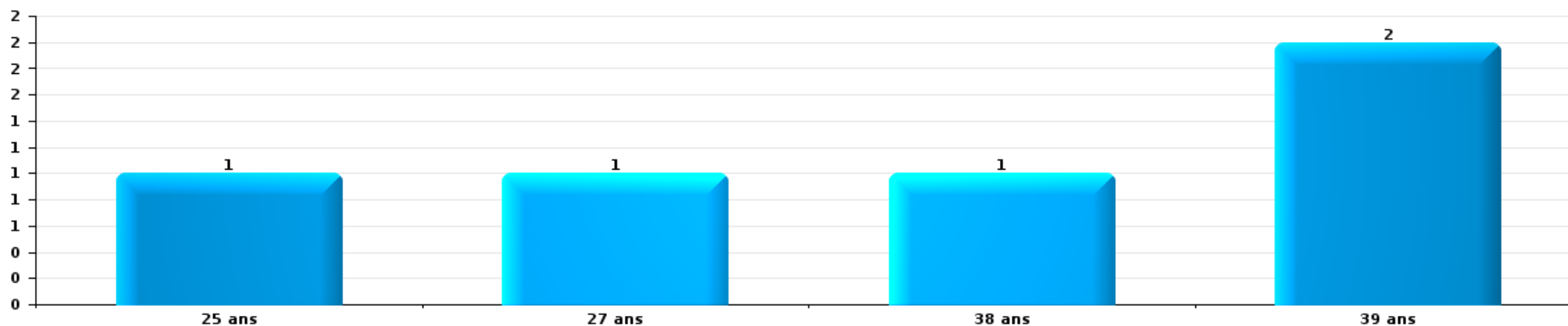
1) Lorsqu'un même suspect a commis plusieurs faits durant la période considérée, il est aussi comptabilisé plusieurs fois, qu'il ait le même âge ou non – 2) Les suspects au-dessous de 14 ans et à partir de 90 ans ne sont pas repris dans le tableau (voir également la note méthodologique)

Huy

2025

Vol dans ou sur un véhicule

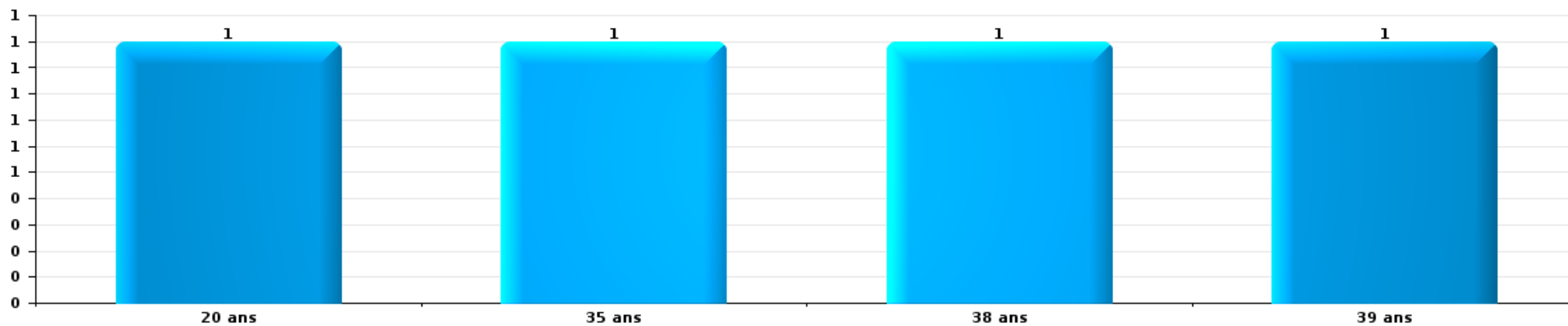
Nombre de suspects-fait par âge (chronologique)






Dégradation de voiture

Nombre de suspects-fait par âge (chronologique)



Vol à la tire

Nombre de suspects-fait par âge (chronologique)



# ***STATISTIQUES POLICIERES DE CRIMINALITE***

---

***LIEU DE PERPETRATION: COMMUNE***

**Huy**

***ANNEXE I: DETAIL PAR CATEGORIE DE DELIT  
CODE PENAL***



Huy

Infraction Code pénal

Infr. contre l'intégrité physique

			2000	2015	2016	2017	2018	2019	2020	2021	2022	2023	2024	2025
Assassinat	Empoisonnement (assassinat)	Acc.			1							1		
	Autres	Tent.	1											
		Sous-total	1		1							1		
Meurtre	Empoisonnement (meurtre)	Acc.				1								
		Tent.											1	
	Suite à incendie volontaire / explosion	Acc.											1	
		Acc.				1								
	Non spécifié	Tent.	1											
	Autres	Acc.			1		1			3		2	1	3
	Tent.	1		3	2	3	6	5	4	1	2	4	6	1
	Sous-total	2		3	3	5	7	5	4	4	2	6	9	4
Torture et maltraitance	Torture	Acc.				2		1		1				
	Traitement inhumain	Acc.			1	1	1	2						
	Traitement dégradant	Acc.		1	1		2		3		1	1	1	
	Non spécifié	Acc.						1						
	Sous-total			1	2	3	3	4	3	1	1	1	1	
Coups et/ou blessures vol. en sphère familiale	Entre partenaires ou ex-partenaires	Acc.	17	22	35	35	45	53	55	48	49	69	85	32
	Lors d'un différend familial en général	Acc.	31											
	Par les parents envers un mineur	Acc.	1	4	4	12	6	7	3	8	10	10	10	7
	Par les parents envers personne vulnérable	Acc.											2	
	Envers les parents	Acc.	1	3	4	7	6	2	1	7	4	9	5	4
		Acc.		1	2	2	2	3	2	1	1	3	1	2
	Envers d'autres ascendants directs ou collatéraux	Tent.	1											
	Sous-total	51	30	45	56	59	65	61	64	64	64	91	103	45



Infr. contre l'intégrité physique

			2000	2015	2016	2017	2018	2019	2020	2021	2022	2023	2024	2025	
Coups et/ou blessures vol. hors sphère familiale	Bagarres (=coups réciproques)	Acc.	20	13	15	21	19	19	9	11	23	27	27	3	
	Coups envers fonctionnaire de police	Acc.		2	1	2	1	1	1	2	3	3	2		
	Envers un mineur par une pers. ayant autorité	Acc.	2	5	3	3	3	6	3	3	2	1	3	1	
	Envers un mineur qualité de l'auteur inconnue	Acc.	5	4	2	6	5	3	2	7	6	7	8	5	
	Envers pers. vulnérable par pers. ayant autorité	Acc.					1			1	1				
	Envers pers. vulnérable (qualité auteur inconnue)	Acc.				1				1				1	
	Envers un mineur par cohabitant sans rel. Autorité	Acc.								1		1	1	1	
	Coups envers personnel transport public	Acc.		2	1	1									
	Coups envers personnel autre service public	Acc.			2					1	1			1	
	Coups envers profession médicale	Acc.				1	1	1					2	2	
	Coups envers personnel institut d'enseignement	Acc.			1		1	1						1	
	Coups envers gardien de prison/corps sécurité	Tent.			1					1					
	Non spécifié	Acc.	173	132	119	113	119	104	97	107	123	145	130		44
		Tent.	6								1				
	<b>Sous-total</b>	<b>206</b>	<b>158</b>	<b>145</b>	<b>148</b>	<b>151</b>	<b>135</b>	<b>114</b>	<b>135</b>	<b>158</b>	<b>186</b>	<b>176</b>		<b>54</b>	
<b>Abstention coupable</b>	Acc.		1		3	2	2			1		1	1	1	
	<b>Sous-total</b>		<b>1</b>		<b>3</b>	<b>2</b>	<b>2</b>			<b>1</b>		<b>1</b>	<b>1</b>	<b>1</b>	
Autres infr. volontaires. c/ l'intégrité phys.	Privation de soins à enfant ou personne vulnérable	Acc.			1				1			1	3		
	Délaissement d'enfant ou personne vulnérable	Acc.		2	2	1	1	2	3	2	3	4			
	Abandon d'enfant dans le besoin	Acc.			1		2	1			2		1		
	Administration substances nuisibles	Acc.							1	2				1	
	Entrave méchante à la circulation	Acc.	16		3	5	4	7	4	6	9	8	2	3	
	Voies de faits et violences légères	Acc.	3	9	5	8	10	6	4	11	9	9	7	3	
	<b>Sous-total</b>	<b>19</b>	<b>11</b>	<b>12</b>	<b>14</b>	<b>17</b>	<b>16</b>	<b>13</b>	<b>21</b>	<b>23</b>	<b>22</b>	<b>13</b>		<b>7</b>	
Infr. involontaires contre l'intégrité physique	Homicides involontaires	Acc.									1				
	Coups et/ou blessures involontaires	Acc.	7	1	4	4	4	1	4	5	1	5	4		
	Abstention d'entretien enfant/personne vulnérable	Acc.			1						1				
	Morsure de chien	Acc.		1		1	2	1	1		4	1	1		
	<b>Sous-total</b>	<b>7</b>	<b>2</b>	<b>5</b>	<b>5</b>	<b>6</b>	<b>2</b>	<b>5</b>	<b>5</b>	<b>7</b>	<b>6</b>	<b>5</b>		<b>7</b>	
	<b>Total</b>	<b>286</b>	<b>206</b>	<b>213</b>	<b>234</b>	<b>245</b>	<b>229</b>	<b>200</b>	<b>231</b>	<b>255</b>	<b>314</b>	<b>308</b>		<b>111</b>	



Infr. contre la liberté individuelle

		2000	2015	2016	2017	2018	2019	2020	2021	2022	2023	2024	2025
Prise d'otages	Acc.			1									
	Sous-total			1									
Enlèvement de mineur ou personne vulnérable	Enlèvement parental	Acc.	1	1		1	1			2	1		
	Autre enlèvement	Acc.			2			1				1	1
		Tent.		1	1			1					
		Sous-total		1	2	3	1	1	2		2	1	1
Détenion par un particulier	Acc.	4		3	2	1	2		5	6	3	6	1
	Sous-total	4		3	2	1	2		5	6	3	6	1
		Total	4	1	6	5	2	3	2	5	8	4	7
													2



Infr. contre les mœurs

			2000	2015	2016	2017	2018	2019	2020	2021	2022	2023	2024	2025	
Viol n'ayant pas causé la mort	Victime < 10a	Acc.		4	2	2	3		2	3					
		Tent.		1											
	Victime 10a - 14a	Acc.	1	5		2	2	1	2	1	1				
		Tent.	1												
	Victime 14a - 16a	Acc.	1		1	2	3	2	2						
		Tent.					1				1				
	Victime 16a - 18a	Acc.	1	3			1	1			2	1			
		Tent.							1						
Victime majeure	Acc.		2	4	3	3	6	4	6	6	3				
	Tent.					2	1				1				
<b>Sous-total</b>			<b>4</b>	<b>15</b>	<b>7</b>	<b>9</b>	<b>15</b>	<b>12</b>	<b>10</b>	<b>13</b>	<b>6</b>				
Viol avec conséquence inconnue			Acc.						1						
<b>Sous-total</b>									<b>1</b>						
Viol n'ayant pas causé la mort (nvCPS)	Victime < 16a	Acc.						1		1	4	9	1	2	
		Acc.									1			2	
	Victime 16a - 18a	Tent.												1	
		Acc.										2	7	8	4
	Victime majeure	Tent.										1	1		
<b>Sous-total</b>								<b>1</b>	<b>1</b>	<b>8</b>	<b>17</b>	<b>9</b>	<b>9</b>		
Attentat à la pudeur avec violence / menace	Victime < 16a	Acc.	1			1		2		5					
		Acc.	1												
	Victime 16a - 18a	Acc.	5	1	2	1	2	2	3	5	1				
		<b>Sous-total</b>	<b>7</b>	<b>1</b>	<b>2</b>	<b>2</b>	<b>2</b>	<b>4</b>	<b>3</b>	<b>10</b>	<b>1</b>				
Attentat à la pudeur sans violence / menace	Victime < 16a	Acc.	6	1	7		6	7	1	7					
		Acc.	2				1	2	1	1	1				
	Victime 16a - 18a	Acc.	2	1	2	1	1	1	1	2	2	1			
		<b>Sous-total</b>	<b>10</b>	<b>2</b>	<b>9</b>	<b>1</b>	<b>8</b>	<b>10</b>	<b>2</b>	<b>10</b>	<b>2</b>				
Attentat à la pudeur non spécifié			Acc.				1								
<b>Sous-total</b>							<b>1</b>								
Atteinte intégrité sexuelle sans mort (nvCPS)	Victime < 16a	Acc.									4	6	4	4	
		Acc.									1	2	1	1	
	Victime 16a - 18a	Tent.										1			
		Acc.									5	12	3	2	
Victime majeure	<b>Sous-total</b>									<b>10</b>	<b>21</b>	<b>8</b>	<b>7</b>		
	Atteinte intégrité sex.-indéterminé (nvCPS)			Acc.										1	
<b>Sous-total</b>													<b>1</b>		
Pornographie enfantine	Détenition	Acc.	8	1	1		2		1	1					
		Acc.	1	2		1		2	2	8					
	<b>Sous-total</b>	<b>9</b>	<b>3</b>	<b>1</b>	<b>1</b>	<b>2</b>	<b>2</b>	<b>3</b>	<b>9</b>						



**Infr. contre les mœurs**

			2000	2015	2016	2017	2018	2019	2020	2021	2022	2023	2024	2025
Incitation à la débauche	Victime mineure	Acc.	2	1		1	2	3		3	2			
	Victime majeure	Acc.				1					1			
	Autre publicité pour débauche	Acc.						1						
	Non spécifié	Acc.	1											
		Sous-total	3	1		1	3	4		3	3			
Exploitation de la débauche d'autrui	Victime mineure	Acc.	1	1						1				
	Victime majeure	Acc.							1	2				
	Age victime inconnu	Acc.							1					
		Sous-total	1	1					2	3				
Outrage public aux bonnes mœurs	Actions (exhibitionnisme, etc.)	Acc.	4	2	6	4	3	1		4	2			
		Tent.				1								
	Ecrits, images, objets	Acc.	3	4	1	2	1	1	1	2				
	Obscénités en public	Acc.								1				
	Exhibitionnisme (nvCPS)	Acc.									1	3	5	
	Contenu pornographique extrême ou violent (nvCPS)	Acc.												3
	Non spécifié	Acc.							1		1			
		Sous-total	7	6	7	6	5	2	2	7	4	3	8	
Voyeurisme	Observation/enregistrement de nudité ou intimité	Acc.				1			3					
	Diffusion enregistrement nudité ou intimité	Acc.			2	5	2	1	3	2				
		Sous-total			2	5	3	1	6	2				
Voyeurisme via moyen technique ou autre (nvCPS)	Victime < 16a	Acc.									1			
	Victime majeure	Acc.												1
		Sous-total									1			1
Diffusion de contenu à caractère sexuel (nvCPS)	Victime < 16a	Acc.											1	1
	Victime majeure	Acc.									1			
		Sous-total									1		1	1
Diffusion contenu sex. but méchant/lucrat. (nvCPS)	Victime < 16a	Acc.										1	2	
	Victime majeure	Acc.											2	1
		Sous-total										1	4	1
Avortement sans permission de la femme	Faire avorter à dessein sans consentement	Acc.								1				
		Sous-total								1				
Grooming (contact par ICT avec mineur < 16 ans)		Acc.						1	1					
		Sous-total						1	1					
Grooming online - avec ICT (nvCPS)	Victime < 16a	Acc.											1	
		Sous-total											1	
Exploitation sexuelle mineurs-prostitution (nvCPS)	Incitation à la débauche/prostit. (nvCPS)	Acc.										1	1	1
	Mise à disposition local débauche/prostit. (nvCPS)	Acc.											1	
	Exploitation de la débauche/prostit. (nvCPS)	Acc.											2	
		Sous-total										1	4	1



**Infr. contre les mœurs**

			2000	2015	2016	2017	2018	2019	2020	2021	2022	2023	2024	2025
Images d'abus sexuels de mineurs (nvCPS)	Production/diffusion images abus sexuels (nvCPS)	Acc.										2	4	
	Détention/acquisition images abus sexuels (nvCPS)	Acc.										3	1	2
		Sous-total										5	5	2
Abus de la prostitution - personne majeure (nvCPS)		Acc.											1	1
		Sous-total											1	1
		Total	41	29	28	25	39	37	30	59	36	48	42	23



**Infr. contre autres valeurs morales et sentiments**

			2000	2015	2016	2017	2018	2019	2020	2021	2022	2023	2024	2025
Harcèlement	Harcèlement par téléphone (OLD)	Acc.	3											
		Acc.	7	63	60	62	74	76	65	85	67	106	127	54
	Sous-total	10	63	60	62	74	76	65	85	67	106	127	54	
Violation de sépulture		Acc.								1				
		Sous-total								1				
Violation du secret professionnel		Acc.		3	2		1	1		1		1	2	
		Sous-total		3	2		1	1		1		1	2	
Atteinte à l'honneur	Calomnie et diffamation	Acc.	16	14	21	25	13	13	11	24	14	30	24	9
	Déclaration calomnieuse	Acc.				1				2				
	Imputation calomnieuse	Acc.			1	1		2	1	1	1		2	1
	Divulgateion méchante	Acc.						1		1			1	
	Injures (Délict)	Acc.	1	5	9	10	10	3	6	2	4	5	5	1
	Non spécifié	Acc.	1	1		1								1
	Sous-total	18	20	31	38	23	19	18	30	19	35	33	11	
Vie privée	Violation de domicile par un particulier	Acc.	4	9	7	8	8	3	2	7	3	4	7	1
		Acc.			1	1	1				1	1		
	Sous-total	4	9	8	9	9	3	2	7	4	5	7	1	
Tapage nocturne		Acc.	7	3	6	4	7	10	10	5	11	7	3	
		Sous-total	7	3	6	4	7	10	10	5	11	7	3	
Abus d'informations issues d'un dossier pénal		Acc.								1				
		Sous-total								1				
Violation de communication par particulier		Acc.		1								1		
		Sous-total		1								1		
Abus faiblesses de personnes		Acc.			2	1	1	1	1	1	1			
		Sous-total			2	1	1	1	1	1	1			
Vie privée mineur: publication de l'identité		Acc.						1						
		Sous-total						1						
Vie privée moeurs: publication identité victime		Acc.										2		
		Sous-total										2		
Attirer ou utiliser mineur ou personne vulnérable		Acc.				1								
		Sous-total				1								
Occupation bien d'autrui (squatter)	Pénétrer / occuper / séjourner (bien non habité)	Acc.					1		1	1		3		
		Acc.									2	2		
		Sous-total					1		1	1	2	5		
	Total	39	99	109	115	116	111	97	132	104	162	172	66	



Infr. relative au statut juridique de l'enfant

			2000	2015	2016	2017	2018	2019	2020	2021	2022	2023	2024	2025
Non-représentation d'enfants	Par les parents	Acc.	16	18	24	21	11	36	21	16	18	8	13	4
	Par une personne qui en a la charge	Acc.			1			3	1			3		1
		Sous-total	16	18	25	21	11	39	22	16	18	11	13	5
Non-déclaration de naissance		Acc.				1								
		Sous-total				1								
		Total	16	18	25	22	11	39	22	16	18	11	13	5



Vol et extorsion

			2000	2015	2016	2017	2018	2019	2020	2021	2022	2023	2024	2025
Vol avec circ. aggr.	Avec violence	Acc.	14	11	18	15	19	32	17	10	23	24	10	7
		Tent.	6	2	4		2	3	2	2	6	4	5	
	Sans violence	Acc.	434	254	161	228	169	186	109	120	224	263	93	11
		Tent.	160	124	57	89	82	98	48	73	97	87	59	6
	Sous-total		614	391	240	332	272	319	176	205	350	378	167	24
Vol sans circ. aggr.	Avec violence	Acc.	9	25	17	19	17	12	7	12	12	14	13	2
		Tent.	1	2	2	1	1	4			2	1	2	1
	Sans violence, Vol à la tire	Acc.	44	43	24	32	20	36	10	19	28	36	24	5
		Acc.	1	1								1		1
	Sans violence, Vol d'usage	Acc.	7	10	10	4	7	6	6	7	3	2	3	
		Tent.							1					
	Sans violence	Acc.	659	512	396	406	416	434	270	284	355	318	263	96
Tent.		10	9	5	8	7	13	4	7	7	4	4	1	
	Sous-total		731	602	454	470	468	505	298	329	407	376	309	106
Vol non spécifié		Acc.	167	5	3	3	3	6	3	3	4	6		7
		Tent.	33											
	Sous-total		200	5	3	3	3	6	3	3	4	6		7
Extorsion		Acc.	8	5	4	8	2	4	1	3		4	2	2
		Tent.		3		9	2		1	4	2	1	2	
	Sous-total		8	8	4	17	4	4	2	7	2	5	4	2
	Total		1.553	1.006	701	822	747	834	479	544	763	765	480	139



**Fraude**

			2000	2015	2016	2017	2018	2019	2020	2021	2022	2023	2024	2025
Blanchiment d'argent	Acc.			1	1			1	4	8	3	7	10	1
	Tent.											1	1	
	<b>Sous-total</b>			<b>1</b>	<b>1</b>			<b>1</b>	<b>4</b>	<b>8</b>	<b>3</b>	<b>8</b>	<b>11</b>	<b>1</b>
Recel	Recel simple	Acc.	2	10	1	1	3	2	3	7	3	8	5	2
	Recel qualifié	Acc.	1	5	1		1		1		1		1	
	Non spécifié	Acc.	2		1	1			1					
	<b>Sous-total</b>		<b>5</b>	<b>15</b>	<b>3</b>	<b>2</b>	<b>4</b>	<b>2</b>	<b>5</b>	<b>7</b>	<b>4</b>	<b>8</b>	<b>6</b>	<b>2</b>
Grivèlerie	Carburant / lubrifiant	Acc.	4								3	1		
	Boissons et aliments	Acc.	1		1	2	1		1			1	1	
	Voiture de location	Acc.	6		1		3							
	Logements	Acc.					1							
	Non spécifié	Acc.	5											
	<b>Sous-total</b>		<b>16</b>		<b>2</b>	<b>2</b>	<b>5</b>		<b>1</b>		<b>3</b>	<b>2</b>	<b>1</b>	
Détournement et destruction frauduleuse	Cel frauduleux	Acc.	236	8	6	5	3	8	7	9	6	6	4	
	D'argent, de papiers, etc.	Acc.	2					1		1				
	D'objets saisis	Acc.		2		1								
	De biens mobiliers des époux	Acc.	1											
	D'héritage	Acc.			1					1				
	Non spécifié	Acc.	4		1									1
<b>Sous-total</b>		<b>243</b>	<b>10</b>	<b>8</b>	<b>6</b>	<b>3</b>	<b>9</b>	<b>7</b>	<b>11</b>	<b>6</b>	<b>6</b>	<b>5</b>		
Escroquerie	Fraude par internet	Acc.		13	13	24	16	12	26	36	46	43	32	8
		Tent.		2	3	1	3	2	3	3	3	1	1	2
	Escroquerie sans internet	Acc.		13	13	18	16	25	16	18	8	7	21	2
		Tent.		1	6	1	2	1	1		2	2	2	1
	Non spécifié	Acc.	21											
		Tent.	1											
<b>Sous-total</b>		<b>22</b>	<b>29</b>	<b>35</b>	<b>44</b>	<b>37</b>	<b>40</b>	<b>46</b>	<b>57</b>	<b>59</b>	<b>53</b>	<b>56</b>	<b>13</b>	
Tromperie	Marchandises vendues / travail fourni	Acc.	1		1		1							
	Monnaies	Acc.	1											
	Non spécifié	Acc.	1											
<b>Sous-total</b>		<b>3</b>		<b>1</b>		<b>1</b>								
Abus de confiance et infr. apparentées	Abus de confiance	Acc.	20	28	20	22	24	29	25	34	37	51	38	17
		Tent.			1									
	Abus des faiblesses	Acc.			1	4	1	1	3	3			2	
<b>Sous-total</b>		<b>20</b>	<b>28</b>	<b>22</b>	<b>26</b>	<b>25</b>	<b>30</b>	<b>28</b>	<b>37</b>	<b>37</b>	<b>51</b>	<b>40</b>	<b>17</b>	
Abus de biens sociaux	Par des sociétés	Acc.				2		1						
	Non spécifié	Acc.					1							
	Autres	Acc.										1		
	<b>Sous-total</b>				<b>2</b>	<b>1</b>	<b>1</b>					<b>1</b>		



**Fraude**

			2000	2015	2016	2017	2018	2019	2020	2021	2022	2023	2024	2025
<b>Infr. liées à l'insolvabilité</b>	<b>Non spécifié</b>	<b>Acc.</b>	1	2	2	1	1	5		1				
		<b>Sous-total</b>	1	2	2	1	1	5		1				
<b>Insolvabilité frauduleuse</b>		<b>Acc.</b>		1	1									
		<b>Sous-total</b>		1	1									
<b>Chèques sans provision</b>		<b>Acc.</b>	11											
		<b>Sous-total</b>	11											
		<b>Total</b>	321	86	75	83	77	88	91	121	112	129	119	33



Dégradation de la propriété

			2000	2015	2016	2017	2018	2019	2020	2021	2022	2023	2024	2025
Incendie volontaire	Dans lieu habité (de jour)	Acc.	4	2		1	1	1	1		2			
		Acc.	3	2	1	1	1	2	4	2	1	3	4	1
	Dans lieu habité (de nuit)	Tent.								1				
	Dans un autre lieu (de jour)	Acc.		9		4	2	4	1		1	3	3	
	Dans un autre lieu (de nuit)	Acc.	4	8	7	3	4	5	7	4	3	4	4	1
		Tent.						1						1
	Dans un autre lieu (moment indéterminé)	Acc.	1	3	1		1			1				
	Acc.	1												
		Sous-total	13	24	9	9	9	13	13	8	7	10	11	3
Incendie involontaire		Acc.	12	8	10	6	14	12	14	6	6	8	6	1
		Sous-total	12	8	10	6	14	12	14	6	6	8	6	1
Destruction, dénaturation, dégradation	Avec circ. aggr.	Acc.	21	4	7	4	2	3	5	2	5	1	1	
	Destruction de biens agricoles	Acc.				1		1						
		Acc.	65		1			1		1	1	1	1	6
	Non spécifié	Tent.	2				1							
		Sous-total	88	4	8	5	3	5	5	3	6	2	2	6
Vandalisme	Sur véhicules	Acc.	97	102	120	135	110	114	68	124	114	102	90	16
		Acc.	40	20	18	13	7	10	11	17	16	13	16	5
	Sur autres biens mobiliers	Tent.				1								
	Graffitis	Acc.		8	13	2	4	3	7	1	4	3	2	
	Autres détériorations sur biens immobiliers	Acc.	60	60	68	46	68	59	49	39	59	56	59	14
	Acc.	23	4	7	2	3	5	7	8	8	2	8	9	1
		Sous-total	220	194	226	199	192	191	142	189	195	182	176	36
		Total	333	230	253	219	218	221	174	206	214	202	195	46



Infr. contre la Sécurité de l'Etat

		2000	2015	2016	2017	2018	2019	2020	2021	2022	2023	2024	2025
<b>Sûreté extérieure de l'Etat</b>	<b>Acc.</b>					1			1				
	<b>Sous-total</b>					1			1				
<b>Terrorisme</b>	<b>Groupe terroriste</b>	<b>Acc.</b>	1	2									
	<b>Sous-total</b>		1	2									
	<b>Total</b>		1	2		1			1				



Infr. contre la sécurité publique

			2000	2015	2016	2017	2018	2019	2020	2021	2022	2023	2024	2025
Organisation criminelle	Acc.						1	1						
	Sous-total						1	1						
Association de malfaiteurs	Acc.			2	5	1		1	2		6	3	1	
	Sous-total			2	5	1		1	2		6	3	1	
Evasion de prisonniers	Evasion simple	Acc.	2	11	22	12	6	6	2	7	3	3	1	
	Evasion qualifiée	Acc.											1	
		Tent.	1			1								
	Non-rentree de congé	Acc.		2	1				1		1	6	4	5
	Non-respect surveillance électronique	Acc.			3	2			2	3	3	1	1	2
	Non spécifié	Acc.	7								1			
	Sous-total		10	13	26	15	6	8	6	11	5	10	8	5
Menaces	Menace d'attentat	Acc.			3			1				1		
	Verbales	Acc.	98	54	56	43	60	39	36	55	55	69	100	18
	Ecrites	Acc.	7	20	17	14	17	23	20	14	20	27	36	11
	Par gestes, emblèmes	Acc.	23	22	19	16	21	17	10	23	19	24	33	10
	Alerte à la bombe	Acc.	1	4	1			1		2	1	2	1	
	Non spécifié	Acc.	11	2	1		1		3	2	1		1	8
	Sous-total		140	102	97	73	99	81	69	96	96	123	171	47
	Total		150	117	128	89	106	91	77	107	107	136	180	52



Infr. contre l'autorité publique

		2000	2015	2016	2017	2018	2019	2020	2021	2022	2023	2024	2025
<b>Violence c/ personnes investies autorité publique</b>	<b>Acc.</b>			1	1	2						1	1
	<b>Sous-total</b>			1	1	2						1	1
<b>Rébellion</b>	<b>Rébellion armée</b>	<b>Acc.</b>	1	1		1	3	1	2	1			
	<b>Rébellion non armée</b>	<b>Acc.</b>	12	8	6	12	8	5	6	13	8	2	3
	<b>Non spécifié</b>	<b>Acc.</b>	2	1		3		1	1				1
		<b>Sous-total</b>	14	15	10	6	16	11	7	9	14	8	2
<b>Outrages</b>	<b>Acc.</b>	15	10	12	9	12	10	6	8	10	12	12	5
	<b>Sous-total</b>	15	10	12	9	12	10	6	8	10	12	12	5
<b>Autres infractions</b>	<b>Bris de scellés</b>	<b>Acc.</b>		1			1		1		3	1	
		<b>Sous-total</b>		1			1		1		3	1	
<b>Total</b>		<b>29</b>	<b>25</b>	<b>24</b>	<b>16</b>	<b>30</b>	<b>22</b>	<b>13</b>	<b>18</b>	<b>24</b>	<b>23</b>	<b>16</b>	<b>10</b>



Infr. contre la foi publique

			2000	2015	2016	2017	2018	2019	2020	2021	2022	2023	2024	2025	
Faux en écritures	Faux en écritures	Acc.	15	12	13	12	8	13	5	10	3	10	7	3	
	Usage de faux en écrit. et écrit. falsifiées	Acc.	12	16	14	9	10	10	3	12	10	14	11	4	
		Sous-total	27	28	27	21	18	23	8	22	13	24	18	7	
Usurpation	Immixtion dans fonctions publiques	Acc.	3										1		
		Tent.	1												
	De fonctions	Acc.							1		1				
		De titres	Acc.			1									
	De nom	Acc.	4	10	8	21	12	15	18	27	14	5	14	2	
Tent.		1									1				
		Sous-total	9	10	8	22	12	15	19	27	15	6	15	2	
Contrefaçon / falsification	Contrefaçon	Acc.	3	3	1	3	1		4	1	2	1	3		
		Tent.							1						
	Falsification	Acc.		1	1	1		3	1		2	1	2		
		Sous-total	3	4	2	4	1	3	6	1	4	2	5		
Fausses monnaies	Emission	Acc.	10	2	3		4	1	4		1			1	
		Tent.													1
	Non spécifié	Acc.	3												
		Autres	Acc.	7		1				2				1	
		Tent.						1							
		Sous-total	20	2	4		4	1	7		1		1	2	
Faux en justice	Fausses déclarations	Acc.	1		1	2	3	4	2	1					
		Sous-total	1		1	2	3	4	2	1					
		Total	60	44	42	49	38	46	42	51	33	32	39	11	



Huy

Infraction Code pénal

Infr. contre la famille

		2000	2015	2016	2017	2018	2019	2020	2021	2022	2023	2024	2025
Abandon de famille	Acc.	2	1	3		1	1	1			1	1	
	Sous-total	2	1	3		1	1	1			1	1	
Refus du droit aux relations personnelles	Acc.	70	35	33	13	18	28	37	22	7	24	37	9
	Sous-total	70	35	33	13	18	28	37	22	7	24	37	9
Non-acquittement pension alimentaire	Acc.	5	1	5	2	5	4		1	1			
	Sous-total	5	1	5	2	5	4		1	1			
Mariage forcé	Acc.							1					
	Sous-total							1					
	Total	77	37	41	15	24	33	39	23	8	25	38	9

Criminalité informatique

		2000	2015	2016	2017	2018	2019	2020	2021	2022	2023	2024	2025
Hacking	Acc.		3		5	2	2		3	1	5	2	
	Sous-total		3		5	2	2		3	1	5	2	
Faux en informatique	Acc.						1	2			3	1	2
	Tent.			1									
	Sous-total			1			1	2			3	1	2
Fraude informatique	Acc.		33	53	91	44	68	60	121	151	150	146	20
	Tent.		1	6	16	2		1	3		2	4	
	Sous-total		34	59	107	46	68	61	124	151	152	150	20
Sabotage	Acc.		1	1	2								
	Sous-total		1	1	2								
	Total		38	61	114	48	71	63	127	152	160	153	22



**Exercice illégal de l'autorité publique**

		2000	2015	2016	2017	2018	2019	2020	2021	2022	2023	2024	2025
Usurpation de pouvoir	Acc.							1					
	Sous-total							1					
Corruption publique	Acc.	1		1									
	Sous-total	1		1									
Détention par fonctionnaire public	Acc.							1			1		
	Sous-total							1			1		
Prise d'intérêt	Acc.			1	1								
	Sous-total			1	1								
Abus de l'autorité	Acc.				1	1		1					
	Sous-total				1	1		1					
Ministres des cultes	Acc.			1									
	Sous-total			1									
	Total	1		3	2	1		3			1		

**Marchand de sommeil**

		2000	2015	2016	2017	2018	2019	2020	2021	2022	2023	2024	2025
Sans circ. aggr.	Acc.						1						
	Sous-total						1						
	Total						1						

**Traite des êtres humains**

		2000	2015	2016	2017	2018	2019	2020	2021	2022	2023	2024	2025
Exploitation sexuelle	Acc.					1							
	Sous-total					1							
Exploitation économique	Acc.		1				1						
	Sous-total		1				1						
Crimes et délits forcés	Acc.											1	
	Sous-total											1	
	Total		1			1	1					1	



**Contravention Code pénal**

		2000	2015	2016	2017	2018	2019	2020	2021	2022	2023	2024	2025
<b>Injures (Contravention)</b>	Acc.	17											
	Sous-total	17											
<b>Destruction d'animaux (Contravention)</b>	Acc.	2											
	Tent.	1											
	Sous-total	3											
<b>Autres contraventions CP</b>	Inc.	1											
	Acc.	9											
	Sous-total	10											
<b>Total</b>		<b>30</b>											

# ***STATISTIQUES POLICIERES DE CRIMINALITE***

---

***LIEU DE PERPETRATION: COMMUNE***

**Huy**

***ANNEXE II: DETAIL PAR CATEGORIE DE DELIT  
LOIS SPECIALES***



Huy

Infraction Lois spéciales

Drogues

			2000	2015	2016	2017	2018	2019	2020	2021	2022	2023	2024	2025
<b>Détention</b>		Acc.	99	63	40	37	72	72	77	89	128	76	68	5
		Sous-total	99	63	40	37	72	72	77	89	128	76	68	5
<b>Usage</b>	Usage en groupe	Acc.	57											
	Usage individuel	Acc.	57											
	Faciliter l'usage	Acc.	5	1		3	1	1	1		2	13	28	1
	Incitation à l'usage	Acc.	2	1	1		1		1				1	
	Désordre, scandale ou danger dans un espace public	Acc.		1	1									
	Non spécifié	Acc.		1										
		Sous-total	121	4	2	3	2	1	2		2	13	29	1
<b>Importation et exportation</b>		Acc.	16		2	1	1	3	2	2				
		Sous-total	16		2	1	1	3	2	2				
<b>Fabrication</b>		Acc.	2	2	1	4	4	5	7	2	2	1	2	
		Sous-total	2	2	1	4	4	5	7	2	2	1	2	
<b>Commerce</b>		Acc.	12	19	13	25	18	18	39	41	33	41	37	18
		Sous-total	12	19	13	25	18	18	39	41	33	41	37	18
<b>Autres</b>		Acc.		1			5	1	4		7	7		
		Tent.								1				
		Sous-total		1			5	1	4	1	7	7		
		Total	250	89	58	70	102	100	131	135	172	138	136	24



Législation sur les étrangers

			2000	2015	2016	2017	2018	2019	2020	2021	2022	2023	2024	2025
Transmigration illégale	Mariages simulés/blancs sans récompense/contrainte	Acc.		2	2					1	1		1	
	Accès au territoire	Acc.	1		2		1	5			1	3	3	2
	Séjour	Acc.	11	18	5	20	10	26	36	66	86	106	59	24
	Pas de port de documents d'identité ou de voyage	Acc.											1	
	Inscription au registre des étrangers	Acc.		17	8	6	6	8	12	16	13	13	11	6
	Sous-total		12	37	17	26	17	39	48	83	101	122	75	32
Traite d'êtres humains		Acc.	3											
	Sous-total		3											
Aide au séjour illégal		Acc.				1					1			
	Sous-total				1					1				
Non spécifié		Acc.	1											
	Sous-total		1											
Autres		Acc.				1	1			1			1	
	Sous-total				1	1				1			1	
	Total		16	37	17	28	18	39	48	84	102	122	76	32



**Environnement**

			2000	2015	2016	2017	2018	2019	2020	2021	2022	2023	2024	2025
<b>Déchets</b>	Déchets par professionnel	Acc.		2				1	1			1	1	
	Déchets par particulier	Acc.		18	3	3	1	5	2	3	2	4	4	2
	Déchets par personne indéterminée	Acc.	7											
	Déchets: permis/autorisation	Acc.		1										
	<b>Sous-total</b>		<b>7</b>	<b>21</b>	<b>3</b>	<b>3</b>	<b>1</b>	<b>6</b>	<b>3</b>	<b>3</b>	<b>2</b>	<b>5</b>	<b>5</b>	<b>2</b>
<b>Nucléaire</b>	Transport et installations nucléaires	Acc.					1							
	<b>Sous-total</b>						<b>1</b>							
<b>Autres que déchets</b>	Urbanisme	Acc.		2		2	1	2	5	2		5		1
	Pollution de l'eau	Acc.	1							1	1	1	1	
	Pollution de l'air	Acc.			1				1					
	Pollution du sol	Acc.				1			1				1	
	Autres nuisances en matière d'environnement	Acc.	1											
	<b>Sous-total</b>		<b>2</b>	<b>2</b>	<b>1</b>	<b>3</b>	<b>1</b>	<b>2</b>	<b>7</b>	<b>3</b>	<b>1</b>	<b>6</b>	<b>2</b>	<b>1</b>
<b>Biodiversité / Faune et flore</b>	Bien-être animal	Acc.	1	3	8	3	6	9	4	5	9	3	14	3
		Tent.									1			
	Protection de la nature	Acc.						2						
	Permis / autorisation animaux	Acc.		1										
	Destruction d'animaux	Acc.	1	1	1	2		1				2		
	<b>Sous-total</b>		<b>2</b>	<b>5</b>	<b>9</b>	<b>5</b>	<b>6</b>	<b>10</b>	<b>6</b>	<b>5</b>	<b>10</b>	<b>5</b>	<b>14</b>	<b>3</b>
<b>Non spécifié</b>		Acc.	2											
	<b>Sous-total</b>		<b>2</b>											
	<b>Total</b>		<b>13</b>	<b>28</b>	<b>13</b>	<b>11</b>	<b>9</b>	<b>18</b>	<b>16</b>	<b>11</b>	<b>13</b>	<b>16</b>	<b>21</b>	<b>6</b>



**Armes et explosifs**

			2000	2015	2016	2017	2018	2019	2020	2021	2022	2023	2024	2025
Détention illégale	Arme à feu	Acc.		15	18	16	19	15	10	5	10	11	8	2
	Arme blanche ou non à feu	Acc.		5	5	6	4	6	8	6	15	11	15	6
	Munition	Acc.			1	2	2	1	1	1	2	2	2	1
	Pièces/accessoires	Acc.									1			
	Non spécifié	Acc.	6	1	3						1	1		2
	<b>Sous-total</b>		<b>6</b>	<b>21</b>	<b>27</b>	<b>24</b>	<b>25</b>	<b>22</b>	<b>19</b>	<b>12</b>	<b>29</b>	<b>25</b>	<b>25</b>	<b>11</b>
Port / transport illégal	Arme à feu	Acc.		1	1	1	1	1	1	1	2	3	4	
	Arme blanche ou non à feu	Acc.		11	11	14	13	16	9	10	13	18	14	1
	Pièces/accessoires	Acc.					1							
	Non spécifié	Acc.	20					1	1					
	<b>Sous-total</b>		<b>20</b>	<b>12</b>	<b>12</b>	<b>15</b>	<b>15</b>	<b>18</b>	<b>11</b>	<b>11</b>	<b>15</b>	<b>21</b>	<b>18</b>	<b>1</b>
Commerce illégal	Arme à feu	Acc.		1			2	1						1
	Arme blanche ou non à feu	Acc.			2					1				
	Non spécifié	Acc.		1										
	<b>Sous-total</b>		<b>2</b>	<b>2</b>	<b>2</b>	<b>2</b>	<b>1</b>	<b>1</b>	<b>1</b>	<b>1</b>	<b>1</b>	<b>1</b>	<b>1</b>	<b>1</b>
Explosifs		Acc.			1									
		<b>Sous-total</b>			<b>1</b>									
Autre	Mesures de sécurité	Acc.			2									
	Non spécifié	Acc.	12											
		<b>Sous-total</b>	<b>12</b>		<b>2</b>									
	<b>Total</b>		<b>38</b>	<b>35</b>	<b>44</b>	<b>39</b>	<b>42</b>	<b>41</b>	<b>30</b>	<b>24</b>	<b>44</b>	<b>46</b>	<b>43</b>	<b>13</b>



Protection de la personne

			2000	2015	2016	2017	2018	2019	2020	2021	2022	2023	2024	2025
<b>Discrimination</b>	Incitation à la discrimination	Acc.											4	2
	Racisme et xénophobie	Acc.	1	5	3	4	6	5		2	2	2		
	Fondée sur son orientation sexuelle (homophobie)	Acc.		1	2	1		2		2				
	Fondée sur le sexe (sexisme)	Acc.								1				
	Fondée sur conviction religieuse ou philosophique	Acc.										1		
	Non spécifié	Acc.												1
	Autre discrimination	Acc.									1	1	1	1
	<b>Sous-total</b>		<b>1</b>	<b>6</b>	<b>5</b>	<b>5</b>	<b>6</b>	<b>7</b>		<b>5</b>	<b>3</b>	<b>4</b>	<b>5</b>	<b>4</b>
<b>Protection de la vie privée</b>		Acc.		2	1	1	2	3	1		3	1		
	<b>Sous-total</b>			<b>2</b>	<b>1</b>	<b>1</b>	<b>2</b>	<b>3</b>	<b>1</b>		<b>3</b>	<b>1</b>		
<b>Droit à l'image</b>		Acc.				1	4	1	1	2			4	1
	<b>Sous-total</b>					<b>1</b>	<b>4</b>	<b>1</b>	<b>1</b>	<b>2</b>			<b>4</b>	<b>1</b>
<b>Autres</b>		Acc.			1									
	<b>Sous-total</b>				<b>1</b>									
	<b>Total</b>		<b>1</b>	<b>8</b>	<b>7</b>	<b>7</b>	<b>12</b>	<b>11</b>	<b>2</b>	<b>7</b>	<b>6</b>	<b>5</b>	<b>9</b>	<b>5</b>



**Huy**

**Infraction Lois spéciales**

**Hormones et dopage**

		2000	2015	2016	2017	2018	2019	2020	2021	2022	2023	2024	2025
Détention	Acc.			1		2							
	Sous-total:			1		2							
	Total:			1		2							

**Sécurité privée**

		2000	2015	2016	2017	2018	2019	2020	2021	2022	2023	2024	2025
Entreprises de gardiennage / de sécurité	Acc.	1		1									
	Sous-total:	1		1									
	Total:	1		1									

**Protection de la jeunesse**

		2000	2015	2016	2017	2018	2019	2020	2021	2022	2023	2024	2025
Législation sur l'obligation scolaire	Acc.	9		2				1	1	2		2	1
	Sous-total:	9		2				1	1	2		2	1
Législation sur la protection de la jeunesse	Acc.	11	14	15	12	24	23	23	17	20	30	34	10
	Sous-total:	11	14	15	12	24	23	23	17	20	30	34	10
Non spécifié	Acc.								1				
	Sous-total:								1				
	Total:	20	14	17	12	24	23	24	19	22	30	36	11



**Code pénal social**

		2000	2015	2016	2017	2018	2019	2020	2021	2022	2023	2024	2025
<b>Harcèlement au travail</b>	Acc.		1	2	7	5	1	7	3	3	3	4	2
	Sous-total:		1	2	7	5	1	7	3	3	3	4	2
<b>Violence au travail</b>	Acc.											1	
	Sous-total:											1	
<b>Rémunération et autres avantages patrimoniaux</b>	Acc.			1						1			
	Sous-total:			1						1			
<b>Travail illégal</b>	Acc.	3											
	Sous-total:	3											
<b>Fraude sociale aux cotisations (travail au noir)</b>	Acc.		3			2	1	2	3		2	1	3
	Sous-total:		3			2	1	2	3		2	1	3
<b>Surveillance et contrôle</b>	Acc.			1			1						
	Sous-total:			1			1						
<b>Sécurité sociale</b>	Acc.	1											
	Sous-total:	1											
<b>Infr. contre foi publique en droit pénal social</b>	Acc.		3		2	2		5	1	2			
	Sous-total:		3		2	2		5	1	2			
<b>Escroquerie en droit pénal social</b>	Acc.		6	10	9	3	3	3	2	3	3	2	
	Tent.			1									
	Sous-total:		6	11	9	3	3	3	2	3	3	2	
<b>Autres</b>	Acc.			1			1			1			
	Sous-total:			1			1			1			
	<b>Total:</b>	<b>4</b>	<b>13</b>	<b>16</b>	<b>18</b>	<b>12</b>	<b>7</b>	<b>17</b>	<b>9</b>	<b>10</b>	<b>8</b>	<b>8</b>	<b>5</b>



**Ivresse et alcool**

		2000	2015	2016	2017	2018	2019	2020	2021	2022	2023	2024	2025
<b>Ivresse publique</b>	Acc.	49	66	72	69	68	96	72	62	82	104	110	53
	Sous-total:	49	66	72	69	68	96	72	62	82	104	110	53
<b>Heure de fermeture d'établiss. hôteliers</b>	Acc.		3								1		
	Sous-total:		3								1		
<b>Non spécifié</b>	Acc.						1						
	Sous-total:						1						
	Total:	49	69	72	69	68	97	72	62	82	105	110	53

**Registre de population**

		2000	2015	2016	2017	2018	2019	2020	2021	2022	2023	2024	2025
	Acc.	34	88	86	178	155	180	152	166	144	224	228	55
	Sous-total:	34	88	86	178	155	180	152	166	144	224	228	55
	Total:	34	88	86	178	155	180	152	166	144	224	228	55

**Carte d'identité**

		2000	2015	2016	2017	2018	2019	2020	2021	2022	2023	2024	2025
<b>Pas en possession</b>	Acc.							2		1			
	Sous-total:							2		1			
<b>Refus de présentation</b>	Acc.	1						1	1		1		
	Sous-total:	1						1	1		1		
<b>Endommagée</b>	Acc.	1											
	Sous-total:	1											
<b>Non spécifié</b>	Acc.		2			1				4	5	4	21
	Sous-total:		2			1				4	5	4	21
<b>Autres</b>	Acc.	1			1								
	Sous-total:	1			1								
	Total:	3	2		1	1		3	1	5	6	4	21



Santé publique

		2000	2015	2016	2017	2018	2019	2020	2021	2022	2023	2024	2025
<b>Art de guérir, art infirmier, etc.</b>	Acc.								1	1			
	Sous-total:								1	1			
<b>Politique de la santé</b>	Acc.							13					1
	Sous-total:							13					1
<b>Législation médicaments</b>	Acc.									1			
	Sous-total:									1			
<b>Vente de tabac</b>	Acc.											1	
	Sous-total:											1	
<b>Refus ou négligence respect mesures</b>	Acc.							73	30	6		1	
	Sous-total:							73	30	6		1	
<b>Autres</b>	Acc.	1		1			1	50	3				
	Sous-total:	1		1			1	50	3				
	<b>Total:</b>	<b>1</b>		<b>1</b>			<b>1</b>	<b>136</b>	<b>34</b>	<b>8</b>		<b>2</b>	<b>1</b>

Travail

		2000	2015	2016	2017	2018	2019	2020	2021	2022	2023	2024	2025
<b>Règlement général protection du travail</b>	Acc.	2	3	2	4		1		2	2			
	Sous-total:	2	3	2	4		1		2	2			
<b>Fraude sociale aux cotisations (travail au noir)</b>	Acc.	2					2						
	Sous-total:	2					2						
<b>Travailleurs étrangers</b>	Acc.	1											
	Sous-total:	1											
<b>Autres</b>	Acc.	2			2		1			2			
	Sous-total:	2			2		1			2			
	<b>Total:</b>	<b>7</b>	<b>3</b>	<b>2</b>	<b>6</b>		<b>4</b>		<b>2</b>	<b>4</b>			



**Protection des revenus publics**

		2000	2015	2016	2017	2018	2019	2020	2021	2022	2023	2024	2025
<b>Douane et accises</b>	Acc.			1									1
	Sous-total:			1									1
<b>Fraude sociale aux allocations</b>	Acc.		1									1	
	Tent.				1								
	Sous-total:		1		1							1	
	Total:		1	1		1						1	1

**Législation économique**

		2000	2015	2016	2017	2018	2019	2020	2021	2022	2023	2024	2025
<b>Sociétés</b>	Acc.	2	1								2		
	Sous-total:	2	1								2		
<b>Instruments financiers</b>	Acc.									1			
	Sous-total:									1			
<b>Contrefaçon de droits de propriété intellectuelle</b>	Acc.				1								
	Sous-total:				1								
<b>Autres</b>	Acc.				2						1		2
	Sous-total:				2						1		2
	Total:	2	1		3					1	3		2

**Pratiques commerciales**

		2000	2015	2016	2017	2018	2019	2020	2021	2022	2023	2024	2025
<b>Registre de commerce</b>	Acc.	1											
	Sous-total:	1											
<b>Autres</b>	Acc.						1						
	Sous-total:						1						
	Total:	1					1						



Code pénal militaire et milice

		2000	2015	2016	2017	2018	2019	2020	2021	2022	2023	2024	2025
Désertion	Acc.									1			
	Sous-total:									1			
	Total:									1			

Autres lois spéciales

		2000	2015	2016	2017	2018	2019	2020	2021	2022	2023	2024	2025
Transport	Acc.		9	8		8	9		4	1	1		
	Sous-total:		9	8		8	9		4	1	1		
Energie	Acc.					1	1	1		1	1		
	Sous-total:					1	1	1		1	1		
Réquisition prestataire de service	Acc.							1					
	Sous-total:							1					
Dégradation involontaire câbles télécommunication	Acc.					1							
	Sous-total:					1							
Infractions Loi police chemins de fer	Acc.			3	6	2	7	4	1		1	2	
	Sous-total:			3	6	2	7	4	1		1	2	
Autres	Acc.	1				2			1	1	1		
	Sous-total:	1				2			1	1	1		
	Total:	1	9	11	6	14	17	6	6	3	4	2	

# ***STATISTIQUES POLICIERES DE CRIMINALITE***

---

***LIEU DE PERPETRATION: COMMUNE***

**Huy**

***ANNEXE III: DETAIL  
FIGURES CRIMINELLES / PHENOMENES***



Huy

FC Vol moyen de transport

		2000	2015	2016	2017	2018	2019	2020	2021	2022	2023	2024	2025
Vol de voiture	Acc.	97	19	21	10	23	24	17	14	21	17	14	4
	Tent.	68	6	2	2	3	3	5	7	1	5	2	
	<b>Total</b>	<b>165</b>	<b>25</b>	<b>23</b>	<b>12</b>	<b>26</b>	<b>27</b>	<b>22</b>	<b>21</b>	<b>22</b>	<b>22</b>	<b>16</b>	<b>4</b>
Vol de moto	Acc.	7	2	1	4	2	2	1		1		1	
	Tent.					1	1						
	<b>Total</b>	<b>7</b>	<b>2</b>	<b>1</b>	<b>4</b>	<b>3</b>	<b>3</b>	<b>1</b>		<b>1</b>		<b>1</b>	
Carjacking	Acc.		2	1		2	4			4		3	
	Tent.						1					1	
	<b>Total</b>		<b>2</b>	<b>1</b>		<b>2</b>	<b>5</b>			<b>4</b>		<b>4</b>	
Homejacking	Acc.		1	1				1		1			
	Tent.												
	<b>Total</b>		<b>1</b>	<b>1</b>				<b>1</b>		<b>1</b>			
Vol dans les garages	Acc.	1	2	6	1	6	3		1		2		
	Tent.												
	<b>Total</b>	<b>1</b>	<b>2</b>	<b>6</b>	<b>1</b>	<b>6</b>	<b>3</b>		<b>1</b>		<b>2</b>		
Vol de vélomoteur	Acc.	50	15	10	6	12	4	1	3	9	1	2	
	Tent.	4									1		
	<b>Total</b>	<b>54</b>	<b>15</b>	<b>10</b>	<b>6</b>	<b>12</b>	<b>4</b>	<b>1</b>	<b>3</b>	<b>9</b>	<b>2</b>	<b>2</b>	
Vol de vélo	Acc.	25	23	29	17	20	13	12	14	29	50	10	1
	Tent.												
	<b>Total</b>	<b>25</b>	<b>23</b>	<b>29</b>	<b>17</b>	<b>20</b>	<b>13</b>	<b>12</b>	<b>14</b>	<b>29</b>	<b>50</b>	<b>10</b>	<b>1</b>



**FC Cambriolage**

		2000	2015	2016	2017	2018	2019	2020	2021	2022	2023	2024	2025
<b>Cambriolage dans habitation</b>	<b>Acc.</b>	131	93	69	101	81	86	55	36	76	109	54	3
	<b>Tent.</b>	39	51	24	36	35	50	22	30	48	42	43	2
	<b>Total</b>	<b>170</b>	<b>144</b>	<b>93</b>	<b>137</b>	<b>116</b>	<b>136</b>	<b>77</b>	<b>66</b>	<b>124</b>	<b>151</b>	<b>97</b>	<b>5</b>
<b>Cambriolage ds entreprise ou commerce</b>	<b>Acc.</b>	100	48	29	27	39	41	19	11	27	27	16	6
	<b>Tent.</b>	33	38	21	23	26	30	7	14	5	10	9	2
	<b>Total</b>	<b>133</b>	<b>86</b>	<b>50</b>	<b>50</b>	<b>65</b>	<b>71</b>	<b>26</b>	<b>25</b>	<b>32</b>	<b>37</b>	<b>25</b>	<b>8</b>
<b>Cambriolage ds service public ou bâtiment administ</b>	<b>Acc.</b>	38	18	6	4	11	14	7	5	8	27	5	
	<b>Tent.</b>	10	12	3	7	11	3	6	10	4	9	3	
	<b>Total</b>	<b>48</b>	<b>30</b>	<b>9</b>	<b>11</b>	<b>22</b>	<b>17</b>	<b>13</b>	<b>15</b>	<b>12</b>	<b>36</b>	<b>8</b>	
<b>Vol au béliier</b>	<b>Acc.</b>			1			1					1	1
	<b>Tent.</b>		1				2					1	
	<b>Total</b>		<b>1</b>	<b>1</b>			<b>3</b>					<b>2</b>	<b>1</b>
<b>Cambriolage dans bâtiment (total)</b>	<b>Acc.</b>	266	159	104	131	130	141	80	52	111	162	74	9
	<b>Tent.</b>	81	101	48	66	72	83	35	54	57	61	55	4
	<b>Total</b>	<b>347</b>	<b>260</b>	<b>152</b>	<b>197</b>	<b>202</b>	<b>224</b>	<b>115</b>	<b>106</b>	<b>168</b>	<b>223</b>	<b>129</b>	<b>13</b>

**FC Vol autre**

		2000	2015	2016	2017	2018	2019	2020	2021	2022	2023	2024	2025
<b>Vol à main armée</b>	<b>Acc.</b>	8	7	11	11	8	17	13	3	13	13	3	4
	<b>Tent.</b>	2	4	2	3	3	2	1	2	2	2	5	
	<b>Total</b>	<b>10</b>	<b>11</b>	<b>13</b>	<b>14</b>	<b>11</b>	<b>19</b>	<b>14</b>	<b>5</b>	<b>15</b>	<b>15</b>	<b>8</b>	<b>4</b>
<b>Vol avec violence sans arme</b>	<b>Acc.</b>	35	39	30	36	31	32	15	21	29	31	23	7
	<b>Tent.</b>	7	4	4	6	2	6	2	4	10	4	4	1
	<b>Total</b>	<b>42</b>	<b>43</b>	<b>34</b>	<b>42</b>	<b>33</b>	<b>38</b>	<b>17</b>	<b>25</b>	<b>39</b>	<b>35</b>	<b>27</b>	<b>8</b>
<b>Vol dans ou sur un véhicule</b>	<b>Acc.</b>	191	141	91	129	60	58	41	97	127	95	40	12
	<b>Tent.</b>	28	17	8	22	4	13	7	10	37	14	7	1
	<b>Total</b>	<b>219</b>	<b>158</b>	<b>99</b>	<b>151</b>	<b>64</b>	<b>71</b>	<b>48</b>	<b>107</b>	<b>164</b>	<b>109</b>	<b>47</b>	<b>13</b>



FC Vol autre

		2000	2015	2016	2017	2018	2019	2020	2021	2022	2023	2024	2025
Sacjacking dans une voiture	Acc.									1			
	Total									1			
Vol d'armes et explosifs	Acc.	7	5	5	10	8	10	12	1	2	5	3	
	Total	7	5	5	10	8	10	12	1	2	5	3	
Arrachage de sac à main	Acc.	9	1	1	4	4			1	3	3		
	Tent.	1											
	Total	10	1	1	4	4			1	3	3		
Vol à l'arraché	Acc.	20	10	7	17	14	10	2	13	13	11	10	3
	Tent.	1			1		1			2			1
	Total	21	10	7	18	14	11	2	13	15	11	10	4
Vol à la tire	Acc.	174	50	31	35	26	42	13	23	39	40	33	7
	Tent.	1											
	Total	175	50	31	35	26	42	13	23	39	40	33	7
Vol à l'étalage	Acc.	57	70	65	73	79	75	37	34	34	33	48	5
	Tent.	1	1	1	2	1	5	2	4		1	1	
	Total	58	71	66	75	80	80	39	38	34	34	49	5
Vol par ruse	Acc.	34	38	36	39	31	20	21	11	9	18	11	5
	Tent.	5	1		3	3	1	1	1		2	1	1
	Total	39	39	36	42	34	21	22	12	9	20	12	6
Vol de métaux	Acc.	4	15	4	7	6	4	5	1	4	5	2	2
	Total	4	15	4	7	6	4	5	1	4	5	2	2
Vol sur les chantiers	Acc.	11	10	3	10	3	3	2	3	4	14	2	1
	Tent.		1										
	Total	11	11	3	10	3	3	2	3	4	14	2	1
Home-invasion	Acc.		1		3	1	1				1		
	Tent.									2	1		
	Total		1		3	1	1			2	2		



**FC Vol autre**

		2000	2015	2016	2017	2018	2019	2020	2021	2022	2023	2024	2025
<b>Vol d'animaux</b>	Acc.		1	3	2	2	1	1	3		1	1	2
	Total		1	3	2	2	1	1	3		1	1	2
<b>Vol de cargaison</b>	Acc.			1									
	Total			1									

**Criminalité ICT**

		2000	2015	2016	2017	2018	2019	2020	2021	2022	2023	2024	2025
<b>Fraude de cartes de paiements</b>	Acc.	5	28	37	67	31	23	19	48	54	35	21	7
	Tent.			4	14	1							1
	Total	5	28	41	81	32	23	19	48	54	35	21	8
<b>Phishing</b>	Acc.				3	2	4	5	25	21	31	43	1
	Total				3	2	4	5	25	21	31	43	1
<b>Ransomware</b>	Acc.				1		1			1			
	Total				1		1			1			
<b>Shouldersurfing</b>	Acc.			5		2	1	2	2		3		2
	Total			5		2	1	2	2		3		2
<b>Skimming</b>	Acc.			1				1	1	2	1		1
	Total			1				1	1	2	1		1



**FC Autre**

		2000	2015	2016	2017	2018	2019	2020	2021	2022	2023	2024	2025
<b>Violence contre les métiers d'intérêt général</b>	Acc.		4	7	5	5	4	3	5	3	6	11	2
	Tent.					1							
	<b>Total</b>		<b>4</b>	<b>7</b>	<b>5</b>	<b>6</b>	<b>4</b>	<b>3</b>	<b>5</b>	<b>3</b>	<b>6</b>	<b>11</b>	<b>2</b>
<b>Viol collectif</b>	Acc.		2	1		2		2	1				
	Tent.					1							
	<b>Total</b>		<b>2</b>	<b>1</b>		<b>3</b>		<b>2</b>	<b>1</b>				
<b>Graffiti</b>	Acc.		15	15	4	5	3	7	1	4	4	2	
	Tent.												
	<b>Total</b>		<b>15</b>	<b>15</b>	<b>4</b>	<b>5</b>	<b>3</b>	<b>7</b>	<b>1</b>	<b>4</b>	<b>4</b>	<b>2</b>	
<b>Dégradation de voiture</b>	Acc.	62	105	118	129	105	107	66	116	109	102	85	17
	Tent.	1											1
	<b>Total</b>	<b>63</b>	<b>105</b>	<b>118</b>	<b>129</b>	<b>105</b>	<b>107</b>	<b>66</b>	<b>116</b>	<b>109</b>	<b>102</b>	<b>85</b>	<b>18</b>
<b>Rixe au couteau</b>	Acc.	1		1	1	3			3	1	7	3	1
	Tent.	1	1			3	1	3				1	
	<b>Total</b>	<b>2</b>	<b>1</b>	<b>1</b>	<b>1</b>	<b>6</b>	<b>1</b>	<b>3</b>	<b>3</b>	<b>1</b>	<b>7</b>	<b>4</b>	<b>1</b>

**PH Violence intrafamiliale (VIF)**

		2000	2015	2016	2017	2018	2019	2020	2021	2022	2023	2024	2025
<b>VIF: physique, dans le couple</b>	Acc.	17	25	37	38	49	55	59	49	51	74	86	33
	Tent.					1						1	
	<b>Total</b>	<b>17</b>	<b>25</b>	<b>37</b>	<b>38</b>	<b>50</b>	<b>55</b>	<b>59</b>	<b>49</b>	<b>51</b>	<b>74</b>	<b>87</b>	<b>33</b>
<b>VIF: physique, envers des descendants</b>	Acc.	1	5	8	14	10	10	6	13	13	16	16	9
	Tent.												
	<b>Total</b>	<b>1</b>	<b>5</b>	<b>8</b>	<b>14</b>	<b>10</b>	<b>10</b>	<b>6</b>	<b>13</b>	<b>13</b>	<b>16</b>	<b>16</b>	<b>9</b>
<b>VIF: physique, envers d'autres membres</b>	Acc.	33	7	6	13	16	9	4	10	10	15	11	7
	Tent.	1						1				1	
	<b>Total</b>	<b>34</b>	<b>7</b>	<b>6</b>	<b>13</b>	<b>16</b>	<b>9</b>	<b>5</b>	<b>10</b>	<b>10</b>	<b>15</b>	<b>12</b>	<b>7</b>
<b>VIF: sexuelle, dans le couple</b>	Acc.								1		2		
	Tent.												
	<b>Total</b>								<b>1</b>		<b>2</b>		



**PH Violence intrafamiliale (VIF)**

		2000	2015	2016	2017	2018	2019	2020	2021	2022	2023	2024	2025
<b>VIF: sexuelle, envers des descendants</b>	Acc.	3	4	2	3	2	5	3	3				
	Total	3	4	2	3	2	5	3	3				
<b>VIF: sexuelle, envers d'autres membres</b>	Acc.	1					1		1				
	Total	1					1		1				
<b>VIF: psychique, dans le couple</b>	Acc.	86	58	59	46	46	68	65	44	33	45	66	16
	Total	86	58	59	46	46	68	65	44	33	45	66	16
<b>VIF: psychique, envers des descendants</b>	Acc.				1	2	2	1	2	1	1	1	1
	Total				1	2	2	1	2	1	1	1	1
<b>VIF: psychique, envers d'autres membres</b>	Acc.				2	2	4	2	4	3	4	5	1
	Total				2	2	4	2	4	3	4	5	1
<b>VIF: économique, dans le couple</b>	Acc.		3	1	3	7	2		3	5	6	5	3
	Tent.						1						
	Total		3	1	3	7	3		3	5	6	5	3
<b>VIF: économique, envers des descendants</b>	Acc.				1				1	1			
	Total				1				1	1			
<b>VIF: économique, envers d'autres membres</b>	Acc.	11	3	9	4	10	6	3	6	4	5	2	
	Tent.	1									1		
	Total	12	3	9	4	10	6	3	6	4	6	2	

**PH Hormones et dopage**

		2000	2015	2016	2017	2018	2019	2020	2021	2022	2023	2024	2025
<b>Dopage humain</b>	Acc.	5		2		2							
	Total	5		2		2							



**PH Drogues**

		2000	2015	2016	2017	2018	2019	2020	2021	2022	2023	2024	2025
<b>Vente de cocaïne</b>	Acc.		3	1	3	4	2	9	13	16	15	12	7
	Total		3	1	3	4	2	9	13	16	15	12	7
<b>Vente de drogues synthétiques</b>	Acc.		1					2		1			
	Total		1					2		1			
<b>Production de cannabis (culture)</b>	Acc.	1	2		3	3	4	3		1	1		
	Total	1	2		3	3	4	3		1	1		
<b>Vente de cannabis en grande quantité</b>	Acc.					2		1		2			
	Total					2		1		2			
<b>Import-export d'héroïne</b>	Acc.								2				
	Total								2				
<b>Vente-traffic d'héroïne</b>	Acc.		2	2	3	2	2	3	6	4	2	2	
	Total		2	2	3	2	2	3	6	4	2	2	

**PH Trafic d'armes**

		2000	2015	2016	2017	2018	2019	2020	2021	2022	2023	2024	2025
<b>Commerce et production d'arme à feu et mun.</b>	Acc.		2			2	1						1
	Total		2			2	1						1
<b>Commerce et production d'arme non à feu</b>	Acc.			2					1				
	Total			2					1				

**PH Traite des êtres humains**

		2000	2015	2016	2017	2018	2019	2020	2021	2022	2023	2024	2025
<b>TEH - exploitation économique</b>	Acc.	2	1				1						
	Total	2	1				1						
<b>TEH - exploitation sexuelle</b>	Acc.	1	1			1		2	3		1	4	2
	Total	1	1			1		2	3		1	4	2

**PH Violence dans l'espace public**

		2000	2015	2016	2017	2018	2019	2020	2021	2022	2023	2024	2025
<b>Violence physique (transport public)</b>	Acc.	3	5	3	5	5		1	4	2	2	5	



**PH Violence dans l'espace public**

		2000	2015	2016	2017	2018	2019	2020	2021	2022	2023	2024	2025
	<b>Tent.</b>	1											
	<b>Total</b>	4	5	3	5	5		1	4	2	2	5	
<b>Violence physique (voie publique)</b>	<b>Acc.</b>	96	95	97	96	86	87	61	81	101	128	125	40
	<b>Tent.</b>	2	3	2	4	2	4	1	2	1	1	1	1
	<b>Total</b>	98	98	99	100	88	91	62	83	102	129	126	41
<b>Violence physique (autre endroit public)</b>	<b>Acc.</b>	8	3	5	3	8	6	1	2	7	3	8	1
	<b>Tent.</b>					1							
	<b>Total</b>	8	3	5	3	9	6	1	2	7	3	8	1
<b>Violence physique (endroit accessible au public)</b>	<b>Acc.</b>	50	15	26	30	30	22	16	30	22	25	28	12
	<b>Tent.</b>	2					1	1		1	1	1	
	<b>Total</b>	52	15	26	30	30	23	17	30	23	26	29	12
<b>Violence sexuelle (transport public)</b>	<b>Acc.</b>		2	2	4		1	1	2	1	2	2	
	<b>Tent.</b>					1				1			
	<b>Total</b>		2	2	4	1	1	1	2	2	2	2	
<b>Violence sexuelle (voie publique)</b>	<b>Acc.</b>	6	3	5	2	3	6	5	7	4	3	6	4
	<b>Tent.</b>	1									1		
	<b>Total</b>	7	3	5	2	3	6	5	7	4	4	6	4
<b>Violence sexuelle (autre endroit public)</b>	<b>Acc.</b>	3			1			1			1		
	<b>Tent.</b>						1						
	<b>Total</b>	3			1		1	1			1		
<b>Violence sexuelle (endroit accessible au public)</b>	<b>Acc.</b>	4	1	3	2		3	2	2	3	6	1	2
	<b>Tent.</b>								1				
	<b>Total</b>	4	1	3	2		3	2	3	3	6	1	2
<b>Violence psychique (transport public)</b>	<b>Acc.</b>	3	3	3	4	4	8	7	4	4	5	2	1
	<b>Total</b>	3	3	3	4	4	8	7	4	4	5	2	1
<b>Violence psychique (voie publique)</b>	<b>Acc.</b>	55	56	60	41	60	45	37	60	51	61	80	20
	<b>Tent.</b>	1											
	<b>Total</b>	56	56	60	41	60	45	37	60	51	61	80	20



**PH Violence dans l'espace public**

		2000	2015	2016	2017	2018	2019	2020	2021	2022	2023	2024	2025
Violence psychique (autre endroit public)	Acc.	8	5	6	5	1	4	3	3	2	3	10	1
	Tent.	1											
	<b>Total</b>	<b>9</b>	<b>5</b>	<b>6</b>	<b>5</b>	<b>1</b>	<b>4</b>	<b>3</b>	<b>3</b>	<b>2</b>	<b>3</b>	<b>10</b>	<b>1</b>
Violence psychique (endroit accessible au public)	Acc.	35	30	28	23	29	30	15	26	18	26	28	10
	<b>Total</b>	<b>35</b>	<b>30</b>	<b>28</b>	<b>23</b>	<b>29</b>	<b>30</b>	<b>15</b>	<b>26</b>	<b>18</b>	<b>26</b>	<b>28</b>	<b>10</b>
Vol à main armée (transport public)	Acc.		1		1			1					
	Tent.	1			1								
	<b>Total</b>	<b>1</b>	<b>1</b>		<b>2</b>			<b>1</b>					
Vol à main armée (voie publique)	Acc.	5	2	5	3	2	5	4	3	7	7	1	2
	Tent.		2		1	1	1		1		2	5	
	<b>Total</b>	<b>5</b>	<b>4</b>	<b>5</b>	<b>4</b>	<b>3</b>	<b>6</b>	<b>4</b>	<b>4</b>	<b>7</b>	<b>9</b>	<b>6</b>	<b>2</b>
Vol à main armée (autre endroit public)	Acc.			1		1				1	1		
	<b>Total</b>			<b>1</b>		<b>1</b>				<b>1</b>	<b>1</b>		
Vol à main armée (endroit accessible au public)	Acc.	2	4	1	5	4	5	3		1	2	1	1
	Tent.		1		1	1		1	1				
	<b>Total</b>	<b>2</b>	<b>5</b>	<b>1</b>	<b>6</b>	<b>5</b>	<b>5</b>	<b>4</b>	<b>1</b>	<b>1</b>	<b>2</b>	<b>1</b>	<b>1</b>
Vol avec violence sans arme (transport public)	Acc.	1	1	3	1		1				1	3	
	<b>Total</b>	<b>1</b>	<b>1</b>	<b>3</b>	<b>1</b>		<b>1</b>				<b>1</b>	<b>3</b>	
Vol avec violence sans arme (voie publique)	Acc.	18	25	18	21	18	19	7	16	16	20	13	4
	Tent.	6	4	2	3	2	5		3	6		2	1
	<b>Total</b>	<b>24</b>	<b>29</b>	<b>20</b>	<b>24</b>	<b>20</b>	<b>24</b>	<b>7</b>	<b>19</b>	<b>22</b>	<b>20</b>	<b>15</b>	<b>5</b>
Vol avec violence sans arme (autre endroit public)	Acc.		1	1	1	3	1						
	<b>Total</b>		<b>1</b>	<b>1</b>	<b>1</b>	<b>3</b>	<b>1</b>						
Vol avec violence sans arme (endr. acces. au pub.)	Acc.	11	4	3	5	5	2	3	2	5	4	4	1
	Tent.	1		1			1		1	2	2	1	
	<b>Total</b>	<b>12</b>	<b>4</b>	<b>4</b>	<b>5</b>	<b>5</b>	<b>3</b>	<b>3</b>	<b>3</b>	<b>7</b>	<b>6</b>	<b>5</b>	<b>1</b>



PH Autre

		2000	2015	2016	2017	2018	2019	2020	2021	2022	2023	2024	2025
Faux policiers	Acc.			1	1								
	Tent.											1	
	<b>Total</b>			<b>1</b>	<b>1</b>							<b>1</b>	
Terrorisme, extrémisme et radicalisme	Acc.		9	8	3	6	2	1	1		1		1
	<b>Total</b>		<b>9</b>	<b>8</b>	<b>3</b>	<b>6</b>	<b>2</b>	<b>1</b>	<b>1</b>		<b>1</b>		<b>1</b>
Cyberharcèlement	Acc.	3	63	53	53	75	52	54	66	65	102	109	31
	<b>Total</b>	<b>3</b>	<b>63</b>	<b>53</b>	<b>53</b>	<b>75</b>	<b>52</b>	<b>54</b>	<b>66</b>	<b>65</b>	<b>102</b>	<b>109</b>	<b>31</b>
Fraude à l'identité	Acc.	6	21	21	32	21	26	24	37	22	11	24	3
	Tent.	1		1					1		1		
	<b>Total</b>	<b>7</b>	<b>21</b>	<b>22</b>	<b>32</b>	<b>21</b>	<b>26</b>	<b>24</b>	<b>38</b>	<b>22</b>	<b>12</b>	<b>24</b>	<b>3</b>

# ***STATISTIQUES POLICIERES DE CRIMINALITE***

---

***LIEU DE PERPETRATION: COMMUNE***

**Huy**

***ANNEXE IV: FAITS ENREGISTRES  
NON CRIMINELS***



Huy

Faits non criminels

Maladies / Décès / Disparition

	2000	2015	2016	2017	2018	2019	2020	2021	2022	2023	2024	2025
Suicide	13	17	10	10	13	14	8	10	11	10	25	1
Personne malade	5	3	2	5	3	11	12	12	10	8	10	3
Décès suspect		2	4	1	4	4	3	2	6	3	2	1
Décès naturel	4	8	4	3	9	4	4	6	7	5	7	2
Disparition (personne disparue)	23	11	9	14	14	7	9	8	14	18	5	9
Accident (sauf roulage)	1		1			1	2		1		3	
Cadavre non identifié							1	1				1
Sécurité des travailleurs (accident du travail)										2	3	
Personne amnésique									1			
Autres	1					1						
<b>Total</b>	<b>47</b>	<b>41</b>	<b>30</b>	<b>33</b>	<b>43</b>	<b>42</b>	<b>39</b>	<b>39</b>	<b>50</b>	<b>46</b>	<b>55</b>	<b>17</b>

Appels

	2000	2015	2016	2017	2018	2019	2020	2021	2022	2023	2024	2025
Appels	9	2	2	2		3	2			1	1	
<b>Total</b>	<b>9</b>	<b>2</b>	<b>2</b>	<b>2</b>		<b>3</b>	<b>2</b>			<b>1</b>	<b>1</b>	

Problèmes sociaux

	2000	2015	2016	2017	2018	2019	2020	2021	2022	2023	2024	2025
Différends familiaux	25	4	4	4	3	8	8	7	7	57	137	40
Différend (pas de coups)	11	6	1	1	2		2	1	6	2	1	2
Affaire civile	10				1	1	4			1	1	
Protection de la jeunesse	20	14	14	9	21	14	4	5	9	10	16	4
Autres	20	2	1	1	1	1	1	2	4		2	2
<b>Total</b>	<b>86</b>	<b>26</b>	<b>20</b>	<b>15</b>	<b>28</b>	<b>24</b>	<b>19</b>	<b>15</b>	<b>26</b>	<b>70</b>	<b>157</b>	<b>48</b>



**Catastrophes**

	2000	2015	2016	2017	2018	2019	2020	2021	2022	2023	2024	2025
Autres					1							
<b>Total</b>					1							

**Ordre public**

	2000	2015	2016	2017	2018	2019	2020	2021	2022	2023	2024	2025
Troubles					1	2			1	1	2	1
Autres					1							
<b>Total</b>					2	2			1	1	2	1

**Agissements suspects**

	2000	2015	2016	2017	2018	2019	2020	2021	2022	2023	2024	2025
	17	12	10	5	8	5	2	4	3	3	3	1
<b>Total</b>	17	12	10	5	8	5	2	4	3	3	3	1

**Objets trouvés**

	2000	2015	2016	2017	2018	2019	2020	2021	2022	2023	2024	2025
	1		2		1	3		1	5			
<b>Total</b>	1		2		1	3		1	5			

**Objets perdus**

	2000	2015	2016	2017	2018	2019	2020	2021	2022	2023	2024	2025
	465	656	657	640	570	524	402	481	508	501	517	216
<b>Total</b>	465	656	657	640	570	524	402	481	508	501	517	216



**Autres non-infractions**

	2000	2015	2016	2017	2018	2019	2020	2021	2022	2023	2024	2025
Ordonnance de capture	1		2	2	2	2	1	4	2			1
Non-respect des conditions		1	1	6	6	8	9	16	19	37	23	2
Procès-verbal d'information	32	9	5	7	1	3	6	3	3	5		
Notification		20	15	24	34	53	85	72	78	84	61	28
Dégradation involontaire câbles (non-télécom)						1						
Comportement lié à une radicalisation violente				1	1		1					
Demande signalement surveillance électronique									16	25	33	3
Fonction de contrôle armes				7	6		1	2	2	2	2	2
Non spécifié									1			
Autres non infractions	8											
<b>Total</b>	<b>41</b>	<b>30</b>	<b>23</b>	<b>47</b>	<b>50</b>	<b>67</b>	<b>103</b>	<b>97</b>	<b>121</b>	<b>153</b>	<b>119</b>	<b>36</b>