

# ***STATISTIQUES POLICIERES DE CRIMINALITE***

---

*LIEU DE PERPETRATION: COMMUNE*

**Herve**

***2000 - 1er Semestre 2025***

*Police fédérale - DGRIDRIIBIPOL*

# ***STATISTIQUES POLICIERES DE CRIMINALITE***

---

***LIEU DE PERPETRATION: COMMUNE***

**Herve**

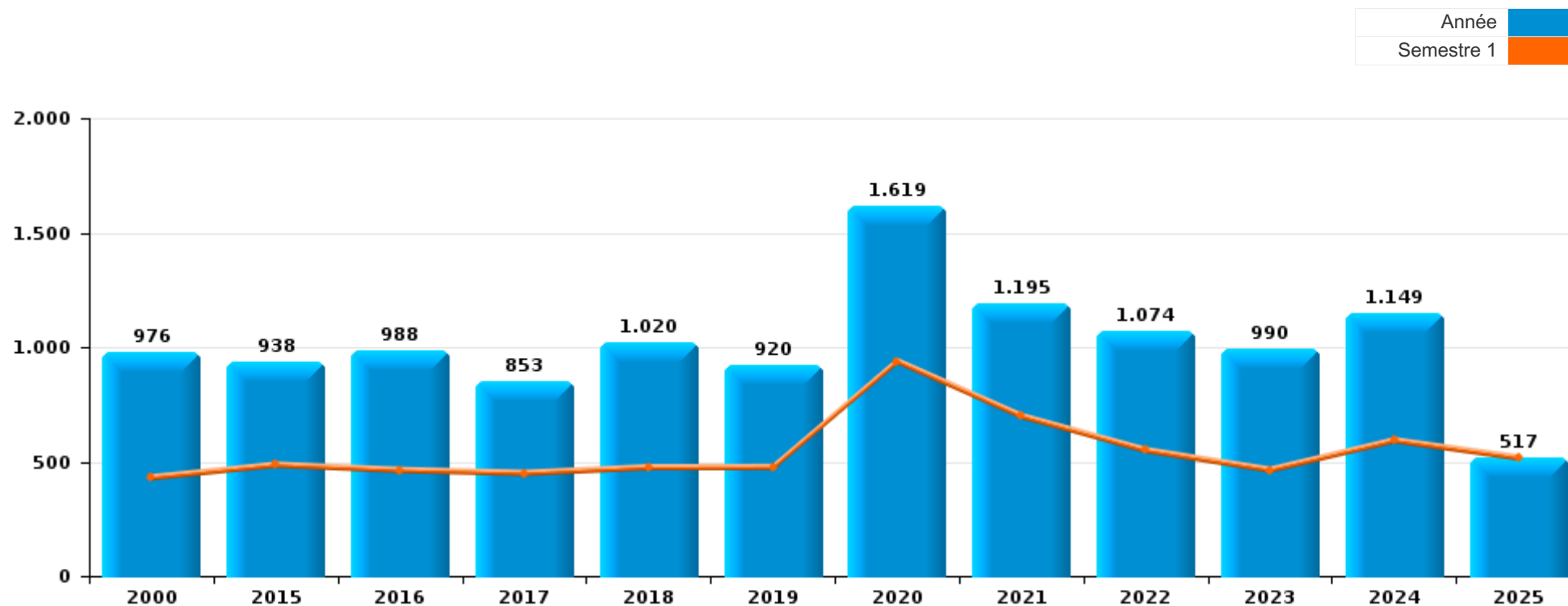
***PARTIE I : INFRACTIONS JUDICIAIRES***

# CRIMINALITE ENREGISTREE COMMISE AU NIVEAU DE LA COMMUNE



## Herve

	2000	2015	2016	2017	2018	2019	2020	2021	2022	2023	2024	2025
Nombre total des délits	976	938	988	853	1.020	920	1.619	1.195	1.074	990	1.149	517



FPF/DGR/DRI/BIPOL - Statistiques policières de criminalité (date de clôture: 31/10/2025)

Les données pour les années 2001 jusqu'à 2014 ne sont plus publiées mais restent disponibles sur demande auprès du service BIPOL.

Les données pour 2025 ne concernent que le 1er semestre.



Herve

	2000	2015	2016	2017	2018	2019	2020	2021	2022	2023	2024	2025
Vol et extorsion	535	343	375	270	330	304	251	207	244	208	224	98
Infr. contre l'intégrité physique	55	88	114	100	110	97	104	97	126	125	164	62
Dégradation de la propriété	132	120	97	93	95	76	79	99	100	76	87	44
Infr. contre autres valeurs morales et sentiments	15	56	65	66	79	70	76	113	89	76	130	47
Santé publique						1	656	185	2	3	2	
Fraude	30	55	58	58	64	80	76	98	94	93	95	39
Infr. contre la sécurité publique	52	43	51	42	48	48	51	81	86	54	57	27
Criminalité informatique		11	13	15	23	15	35	41	91	93	109	67
Drogues	31	27	32	48	41	32	26	26	21	24	35	21
Armes et explosifs	8	23	15	40	47	31	38	16	21	13	27	21
Infr. contre la foi publique	20	33	26	18	25	24	14	23	24	20	30	13
Infr. contre les mœurs	6	10	24	25	28	22	37	32	17	35	21	10
Environnement	21	17	12	10	18	24	35	27	28	29	29	12
Infr. relative au statut juridique de l'enfant	2	28	17	16	23	17	17	11	10	41	20	6
Protection de la jeunesse	3	9	14	10	13	6	7	11	24	25	20	19
Infr. contre la famille	20	18	17	5	8	2	13	13	25	14	19	6
Infr. contre l'autorité publique	4	12	27	5	13	14	10	27	16	9	16	7
Législation sur les étrangers	3	6	10	7	12	20	29	18	11	8	7	1
Ivresse et alcool	1	7	5	7	15	14	4	11	8	12	14	5
Code pénal social		5	5	4	2	9	27	6	11	12	9	3
Registre de population	2	10			2	3	20	24	2	7	17	2
Protection de la personne	7	4	5	4	4	1	3	16	5	6	2	3
Autres lois spéciales	6	1	1	1	1			6	7	1	1	
Infr. contre la liberté individuelle		6	1	1	6	4	2	1		1	2	1
Travail		1		2	3	4	4		5		3	
Carte d'identité	3			1	2		1	3	4	1	4	
Contravention Code pénal	16				1							
Protection des revenus publics				3	2	1	1	1		1	2	1
Exercice illégal de l'autorité publique		1	1	1		1	1	1	1	2		1
Traite des êtres humains		3	1		1			1		1		1
Hormones et dopage		1	1		4							
Pratiques commerciales	2						2				1	
Législation économique			1	1					1			
Sécurité privée	2								1			
Infr. contre la Sécurité de l'Etat											1	
Marchand de sommeil											1	
<b>Sous-total</b>	<b>976</b>	<b>938</b>	<b>988</b>	<b>853</b>	<b>1.020</b>	<b>920</b>	<b>1.619</b>	<b>1.195</b>	<b>1.074</b>	<b>990</b>	<b>1.149</b>	<b>517</b>
<b>Contravention règlement policier local</b>		5	3	3	7	5	25	28	91	83	98	50
<b>Sous-total</b>		<b>5</b>	<b>3</b>	<b>3</b>	<b>7</b>	<b>5</b>	<b>25</b>	<b>28</b>	<b>91</b>	<b>83</b>	<b>98</b>	<b>50</b>
<b>Total</b>	<b>976</b>	<b>943</b>	<b>991</b>	<b>856</b>	<b>1.027</b>	<b>925</b>	<b>1.644</b>	<b>1.223</b>	<b>1.165</b>	<b>1.073</b>	<b>1.247</b>	<b>567</b>

FPP/DGR/DRI/BIPOL - Statistiques policières de criminalité (date de clôture: 31/10/2025)

Les données pour les années 2001 jusqu'à 2014 ne sont plus publiées mais restent disponibles sur demande auprès du service BIPOL.

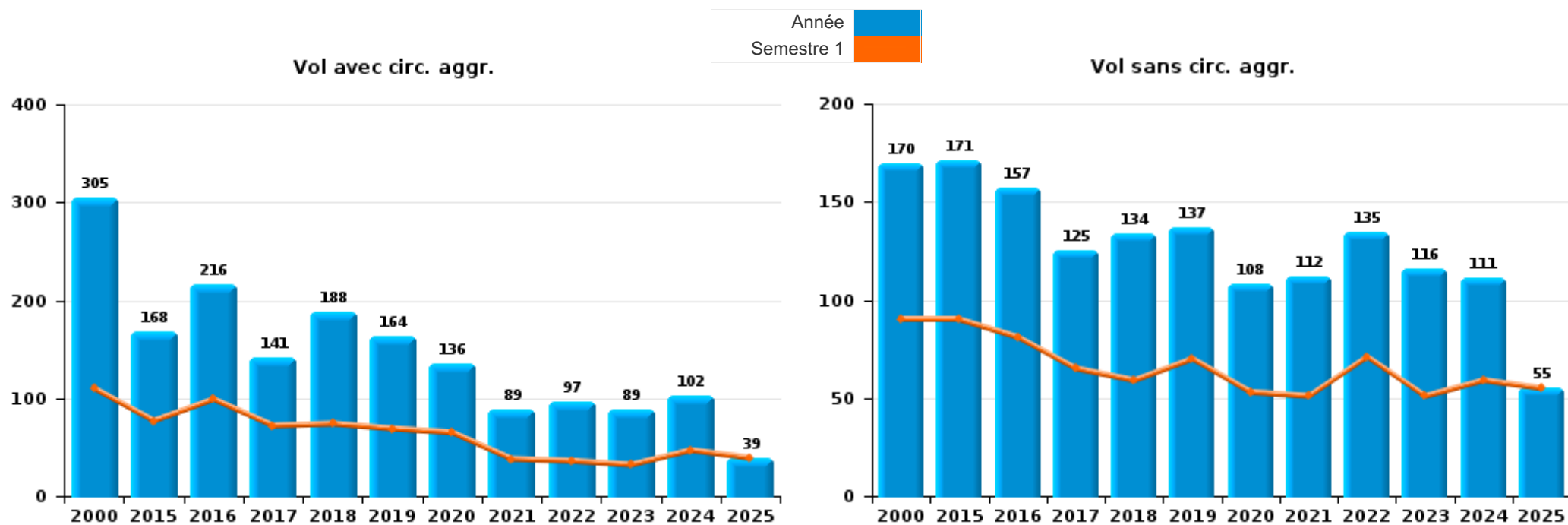
Les données pour 2025 ne concernent que le 1er semestre.



I.1. Catégorie des infractions : Vol et extorsion (top 5 des infractions au niveau national 2024)

Herve

	2000	2015	2016	2017	2018	2019	2020	2021	2022	2023	2024	2025
<b>Vol avec circ. agr.</b>	305	168	216	141	188	164	136	89	97	89	102	39
<b>Vol sans circ. agr.</b>	170	171	157	125	134	137	108	112	135	116	111	55
<b>Vol non spécifié</b>	59				1	1			3			
<b>Extorsion</b>	1	4	2	4	7	2	7	6	9	3	11	4
<b>Total</b>	<b>535</b>	<b>343</b>	<b>375</b>	<b>270</b>	<b>330</b>	<b>304</b>	<b>251</b>	<b>207</b>	<b>244</b>	<b>208</b>	<b>224</b>	<b>98</b>



FPF/DGR/DRI/BIPOL - Statistiques policières de criminalité (date de clôture: 31/10/2025)  
 Les données pour les années 2001 jusqu'à 2014 ne sont plus publiées mais restent disponibles sur demande auprès du service BIPOL.  
 Les données pour 2025 ne concernent que le 1er semestre.



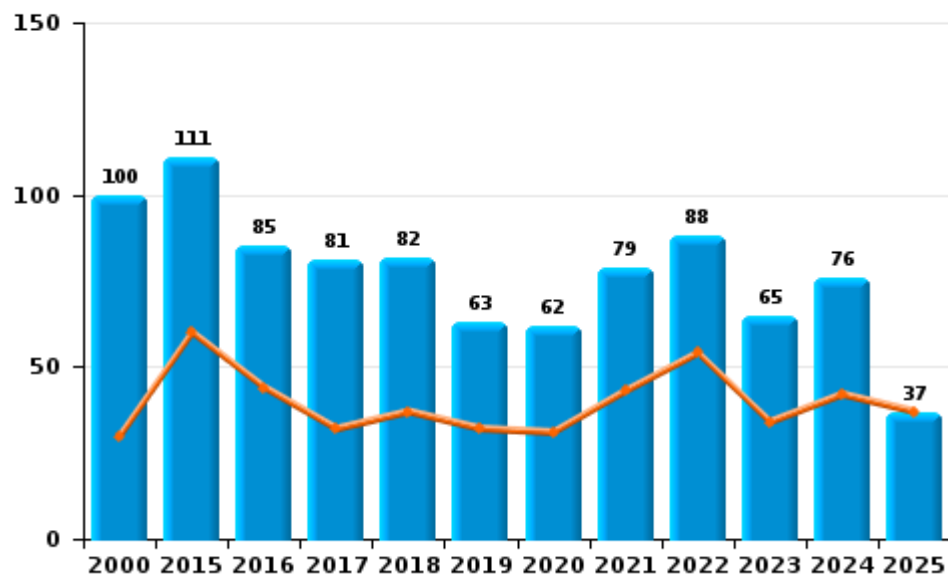
I.2. Catégorie des infractions : Dégradation de la propriété (top 5 des infractions au niveau national 2024)

Herve

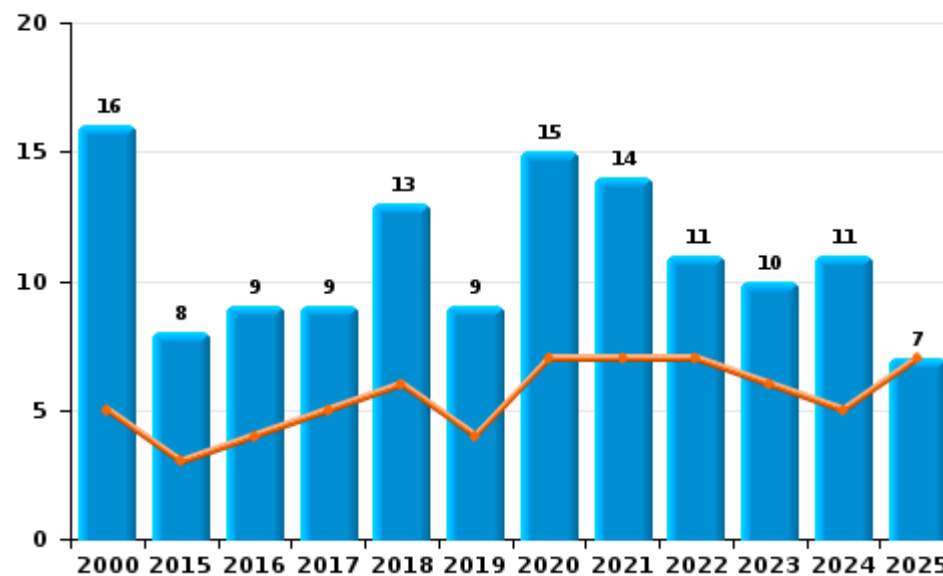
	2000	2015	2016	2017	2018	2019	2020	2021	2022	2023	2024	2025
Vandalisme	100	111	85	81	82	63	62	79	88	65	76	37
Incendie involontaire	11	3	4	2	6	3	13	8	9	8	5	7
Incendie volontaire	5	5	5	7	7	6	2	6	2	2	6	
Destruction, dénaturation, dégradation	16	1	3	3		4	2	6	1	1		
<b>Total</b>	<b>132</b>	<b>120</b>	<b>97</b>	<b>93</b>	<b>95</b>	<b>76</b>	<b>79</b>	<b>99</b>	<b>100</b>	<b>76</b>	<b>87</b>	<b>44</b>

Année ■  
Semestre 1 ■

Vandalisme



Incendie

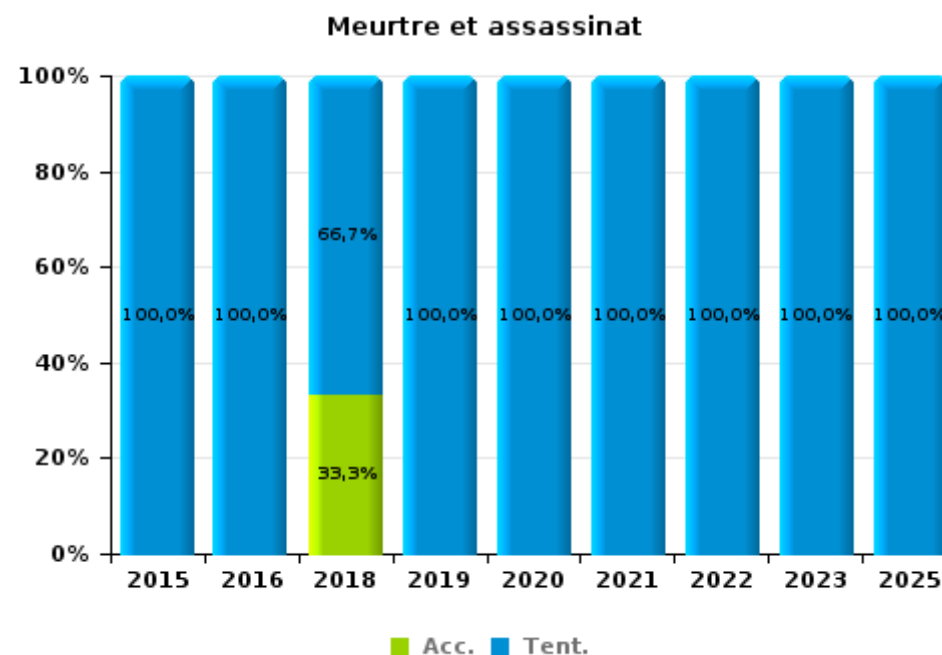
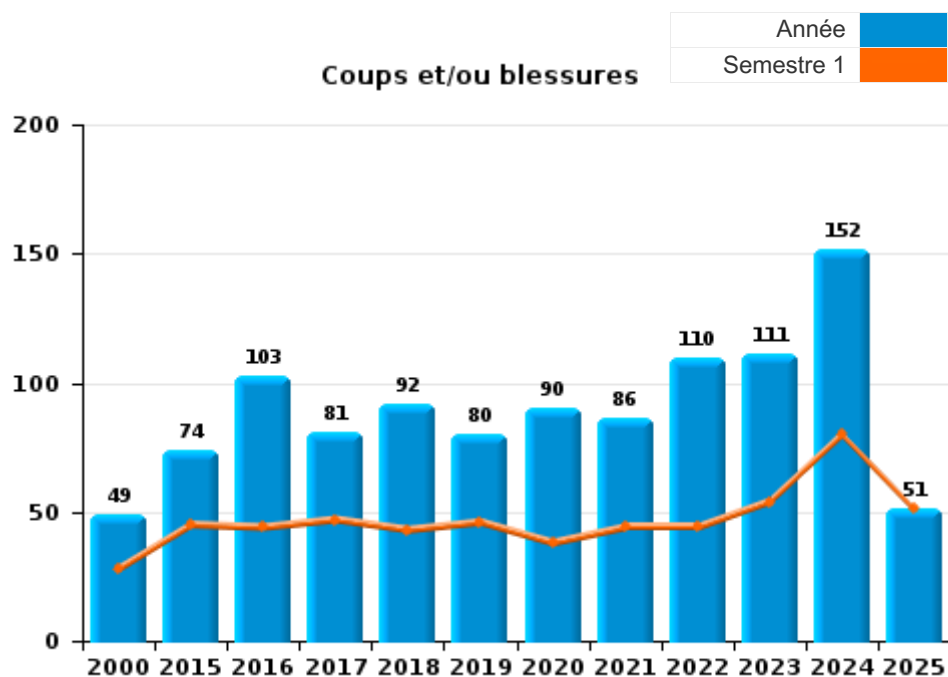




I.3. Catégorie des infractions : Infr. contre l'intégrité physique (top 5 des infractions au niveau national 2024)

Herve

	2000	2015	2016	2017	2018	2019	2020	2021	2022	2023	2024	2025
Coups et/ou blessures	49	74	103	81	92	80	90	86	110	111	152	51
Autres	6	12	10	19	15	15	13	8	15	13	12	10
Meurtre et assassinat		2	1		3	2	1	3	1	1		1
<b>Total</b>	<b>55</b>	<b>88</b>	<b>114</b>	<b>100</b>	<b>110</b>	<b>97</b>	<b>104</b>	<b>97</b>	<b>126</b>	<b>125</b>	<b>164</b>	<b>62</b>





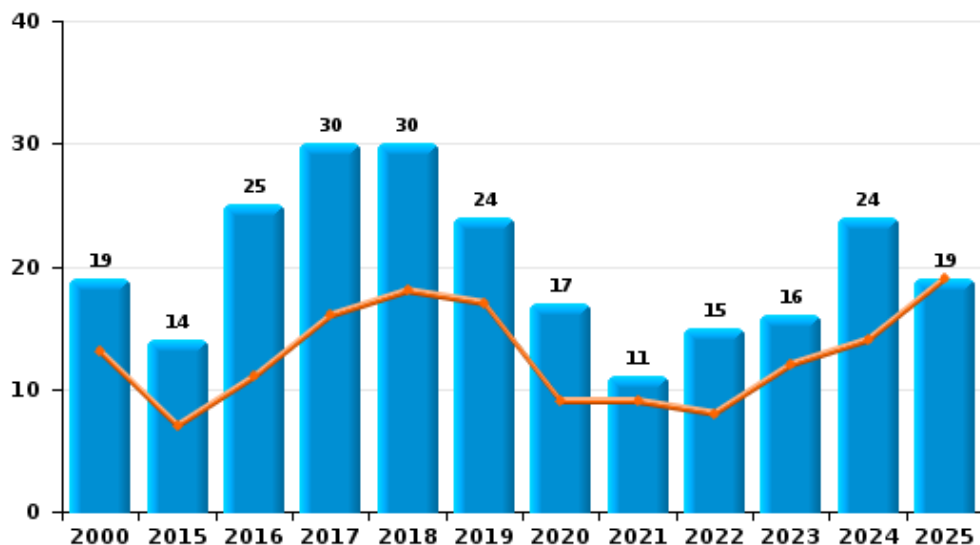
I.4. Catégorie des infractions : Drogues (top 5 des infractions au niveau national 2024)

Herve

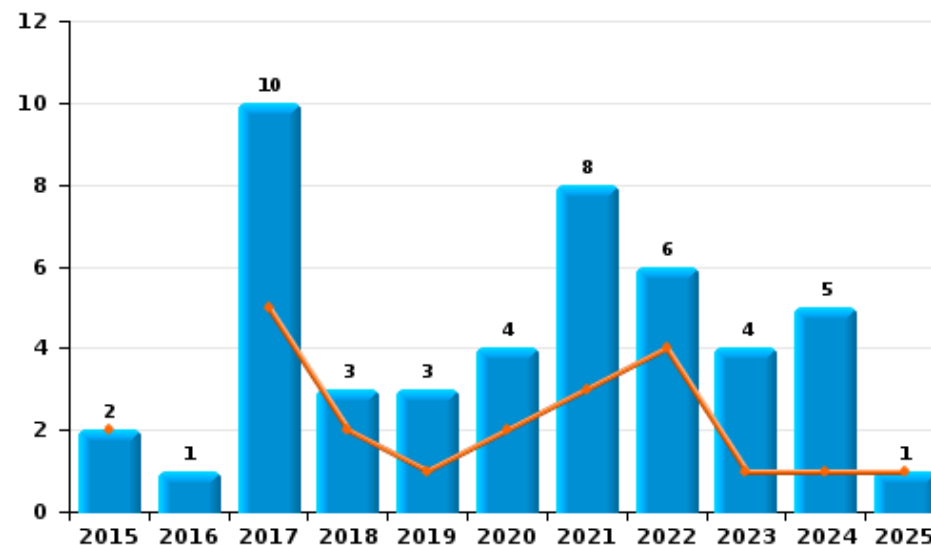
	2000	2015	2016	2017	2018	2019	2020	2021	2022	2023	2024	2025
Détention	19	14	25	30	30	24	17	11	15	16	24	19
Commerce		2	1	10	3	3	4	8	6	4	5	1
Fabrication		9	5	1	4	2	4	2		2	1	1
Importation et exportation	9	1	1	5	4						1	
Usage	2			1		2		3			2	
Autres	1	1		1		1	1	2		2		
Protoxyde d'azote (gaz hilarant)											2	
<b>Total</b>	<b>31</b>	<b>27</b>	<b>32</b>	<b>48</b>	<b>41</b>	<b>32</b>	<b>26</b>	<b>26</b>	<b>21</b>	<b>24</b>	<b>35</b>	<b>21</b>

Année	<span style="color: blue;">■</span>
Semestre 1	<span style="color: orange;">■</span>

Détention



Commerce





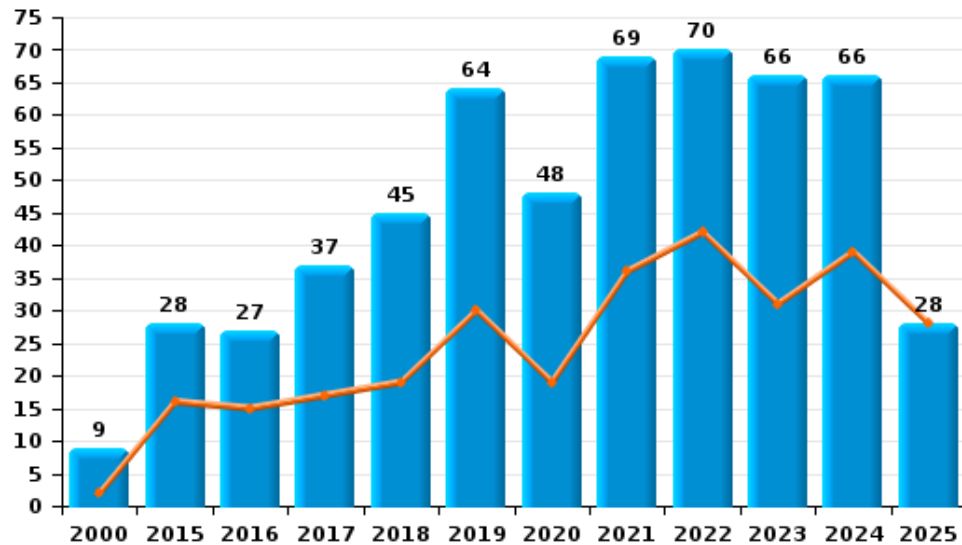
I.5. Catégorie des infractions : Fraude (top 5 des infractions au niveau national 2024)

Herve

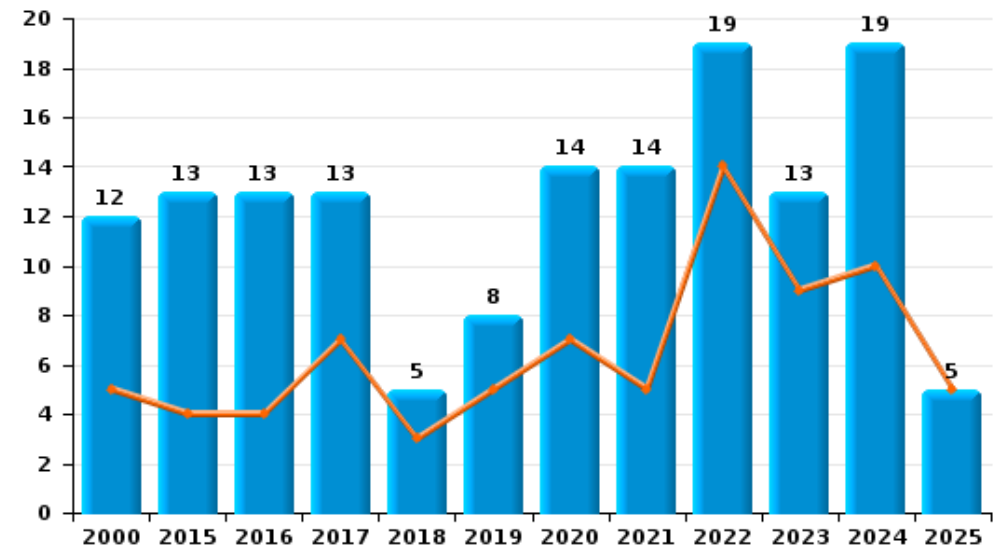
	2000	2015	2016	2017	2018	2019	2020	2021	2022	2023	2024	2025
Escroquerie	9	28	27	37	45	64	48	69	70	66	66	28
Abus de confiance et infr. apparentées	12	13	13	13	5	8	14	14	19	13	19	5
Détournement et destruction frauduleuse	7	3	2	4	6	2	4	2	2	6	4	3
Recel		4	12	3	2	2	5	2	1	4	2	2
Fraudes: Autres	2	5	2	1	3	3	5	8	1	3	3	
Grivèlerie		2	1		3	1		3	1	1	1	1
Infr. liées à l'insolvabilité			1									
<b>Total</b>	<b>30</b>	<b>55</b>	<b>58</b>	<b>58</b>	<b>64</b>	<b>80</b>	<b>76</b>	<b>98</b>	<b>94</b>	<b>93</b>	<b>95</b>	<b>39</b>



Escroquerie



Abus de confiance et infr. apparentées



FPF/DGR/DRI/BIPOL - Statistiques policières de criminalité (date de clôture: 31/10/2025)

Les données pour les années 2001 jusqu'à 2014 ne sont plus publiées mais restent disponibles sur demande auprès du service BIPOL.

Les données pour 2025 ne concernent que le 1er semestre.

# ***STATISTIQUES POLICIERES DE CRIMINALITE***

---

***LIEU DE PERPETRATION: COMMUNE***

**Herve**

***PARTIE II : FIGURES CRIMINELLES / PHENOMENES***



Herve

FC Vol moyen de transport

	2000	2015	2016	2017	2018	2019	2020	2021	2022	2023	2024	2025
Vol de voiture	62	12	14	10	10	5	7	8	13	10	11	4
Vol de moto	2		2			1					1	2
Carjacking		1	1	1			1					1
Vol dans les garages		2	5		1	1			1		1	
Vol de vélomoteur	12		5	2	1	2	1	1	9	1	5	1
Vol de vélo	8	5	5	5	6	1	9	5	7	3	3	2

FC Cambriolage

	2000	2015	2016	2017	2018	2019	2020	2021	2022	2023	2024	2025
Cambriolage dans habitation	161	94	100	68	106	75	77	46	49	41	54	19
Cambriolage ds entreprise ou commerce	41	24	29	23	17	17	9	8	9	9	12	7
Cambriolage ds service public ou bâtiment administ	15	19	7	14	6	5	2	2	5	4	2	3
Vol au bélier	1	1									1	
Cambriolage dans bâtiment (total)	217	137	136	105	129	97	88	56	63	53	68	29



**FC Vol autre**

	2000	2015	2016	2017	2018	2019	2020	2021	2022	2023	2024	2025
Vol à main armée	9	4	5	4	2	2	3		1		3	2
Vol avec violence sans arme	8	9	8	7	14	4	7	13	9	5	15	4
Vol dans ou sur un véhicule	67	26	73	27	35	49	32	17	28	39	25	8
Vol d'armes et explosifs	2	6	5	2	2	1	2	4	1			1
Arrachage de sac à main	1									1	1	
Vol à l'arraché	2			4	3		1	3	1	1	2	
Vol à la tire	8	18	10	7	5	6	5		7	1	7	4
Vol à l'étalage	3	18	18	15	33	18	9	17	16	16	15	5
Vol par ruse	1	3	1		2	3	3	1	5		3	2
Vol de métaux	7	1	3	8	2	7	1	3	3	2	6	
Vol sur les chantiers	6	2	1	5	4	3	3	3	3	1	5	1
Home-invasion			2									
Vol d'animaux	6	2		2	1	2	10	2	3		3	
Vol de cargaison		1		5	4	4	4	1			1	

**Criminalité ICT**

	2000	2015	2016	2017	2018	2019	2020	2021	2022	2023	2024	2025
Fraude de cartes de paiements		3	3	3	7	3	5	2	3	9	1	1
Phishing								1	29	36	38	23
Ransomware				1							1	
Shouldersurfing				1			1		1	2		
Skimming				1							1	

**FC Autre**

	2000	2015	2016	2017	2018	2019	2020	2021	2022	2023	2024	2025
Violence contre les métiers d'intérêt général	1	1	5	3		1	1	1	1	2	2	1
Viol collectif							1					
Graffiti	4	13	3	2	5	1		3		3	2	
Dégradation de voiture	22	46	49	41	51	42	34	34	35	25	34	11
Rixe au couteau						1		2				



**PH Violence intrafamiliale (VIF)**

	2000	2015	2016	2017	2018	2019	2020	2021	2022	2023	2024	2025
VIF: physique, dans le couple	7	13	30	25	25	25	34	30	36	36	49	14
VIF: physique, envers des descendants		4	6	6	3	2	6	1	6	3	8	2
VIF: physique, envers d'autres membres	14	3	4	2	2	4	5	2	5	11	9	3
VIF: sexuelle, dans le couple				2	1							
VIF: sexuelle, envers des descendants		2	2	3	1	4	4	1	1			
VIF: psychique, dans le couple	18	44	35	19	31	18	32	22	40	54	42	13
VIF: psychique, envers des descendants			1					1			1	
VIF: psychique, envers d'autres membres	1			1		3	1		3		1	
VIF: économique, dans le couple		2		1	2	2		3		1		
VIF: économique, envers d'autres membres	21	4	1	5	2	2	2	4		1		1

**PH Hormones et dopage**

	2000	2015	2016	2017	2018	2019	2020	2021	2022	2023	2024	2025
Dopage humain		1	1		4							

**PH Drogues**

	2000	2015	2016	2017	2018	2019	2020	2021	2022	2023	2024	2025
Vente de cocaïne			1		1	2		1	2		2	
Import-export de cocaïne											1	
Vente de drogues synthétiques			1			1			1			
Production de cannabis (culture)		5	2		1	1	2					
Vente de cannabis en grande quantité											1	

**PH Trafic d'armes**

	2000	2015	2016	2017	2018	2019	2020	2021	2022	2023	2024	2025
Commerce et production d'arme à feu et mun.			1	1		1	1		1			1



**PH Traite des êtres humains**

	2000	2015	2016	2017	2018	2019	2020	2021	2022	2023	2024	2025
TEH - exploitation économique		3	1		1					1		1
TEH - exploitation sexuelle		1						1		1		

**PH Violence dans l'espace public**

	2000	2015	2016	2017	2018	2019	2020	2021	2022	2023	2024	2025
Violence physique (transport public)	1							2		1	1	
Violence physique (voie publique)	16	31	37	25	44	34	32	26	32	34	47	19
Violence physique (autre endroit public)	1	3				2	2	1	1			2
Violence physique (endroit accessible au public)	9	10	16	13	13	13	5	7	17	8	16	8
Violence sexuelle (transport public)								1				
Violence sexuelle (voie publique)	2	1	5	3	1	3	3	3	2	7	4	1
Violence sexuelle (autre endroit public)		1	1			2	1	2				1
Violence sexuelle (endroit accessible au public)	1	3	2		1		1		2	9		
Violence psychique (transport public)								1	1		1	
Violence psychique (voie publique)	12	22	22	16	27	34	30	49	55	36	50	23
Violence psychique (autre endroit public)		1	2	1	1	6	4	1	7	2	3	1
Violence psychique (endroit accessible au public)	6	8	14	5	6	7	2	9	12	7	7	1
Vol à main armée (transport public)												1
Vol à main armée (voie publique)	2		1		1							1
Vol à main armée (endroit accessible au public)	3	3	2	2			1		1		2	
Vol avec violence sans arme (transport public)											1	
Vol avec violence sans arme (voie publique)	3	2	3	3	4	2	2	5	2	2	5	
Vol avec violence sans arme (autre endroit public)				1								
Vol avec violence sans arme (endr. acces. au pub.)	2	4	4	1	5		1	1	1	1	3	1



PH Autre

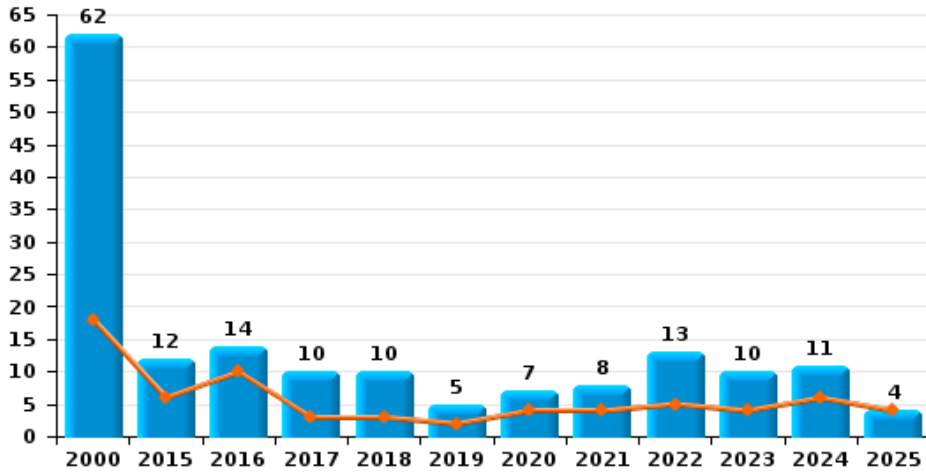
	2000	2015	2016	2017	2018	2019	2020	2021	2022	2023	2024	2025
Faux policiers					1	1	1					
Terrorisme, extrémisme et radicalisme										2	2	
Cyberharcèlement		4	4	1	3	5	10	10	8	9	19	9
Fraude à l'identité	3	6	13	8	9	10	6	8	18	11	18	8



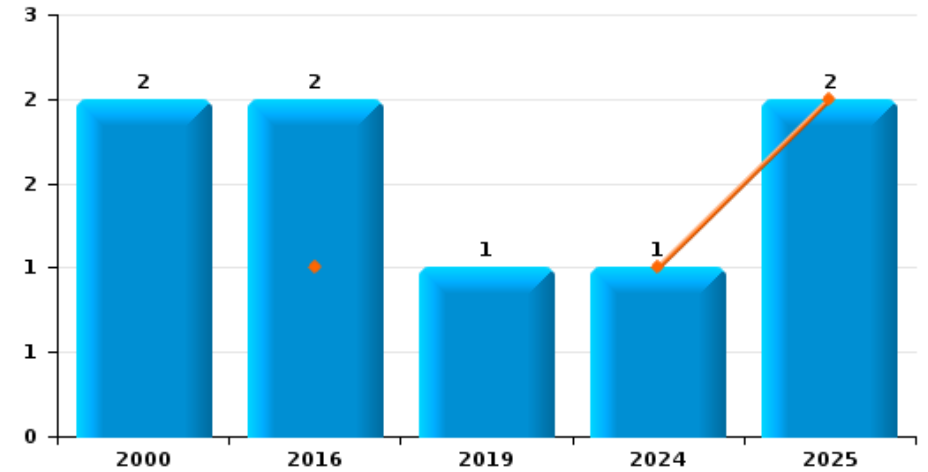
**Herve**

Année	<span style="color: blue;">■</span>
Semestre 1	<span style="color: orange;">■</span>

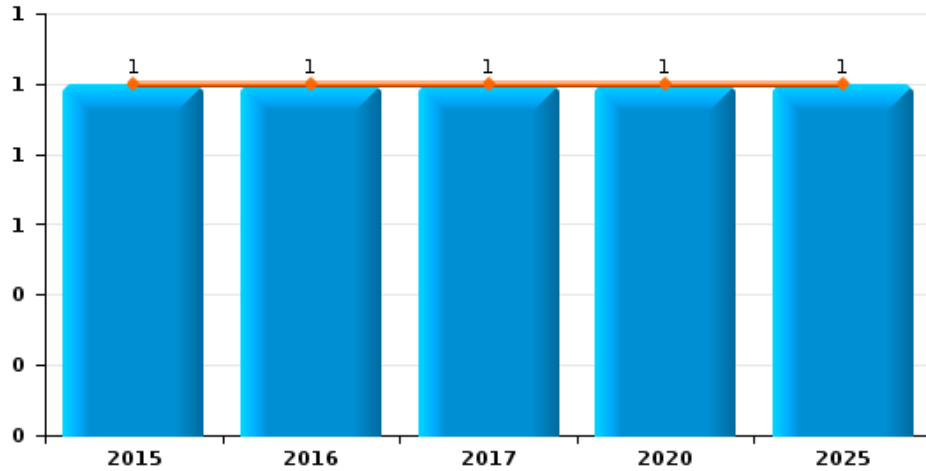
**Vol de voiture**



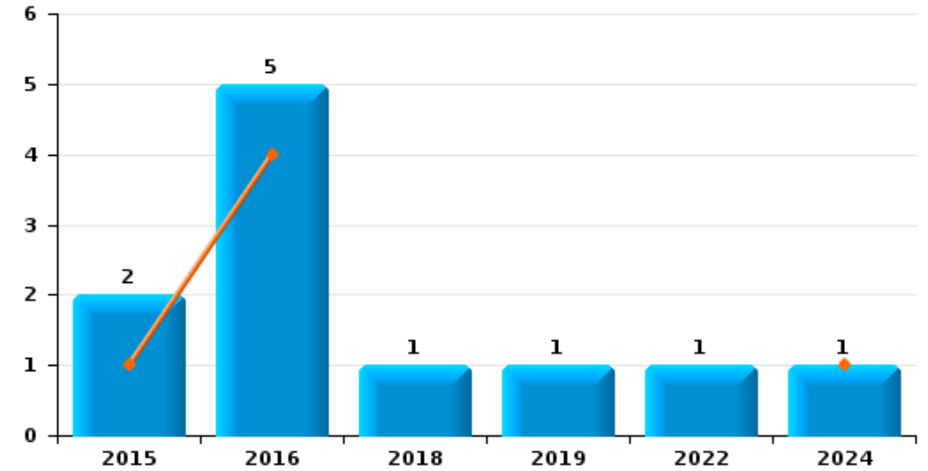
**Vol de moto**



**Carjacking**



**Vol dans les garages**

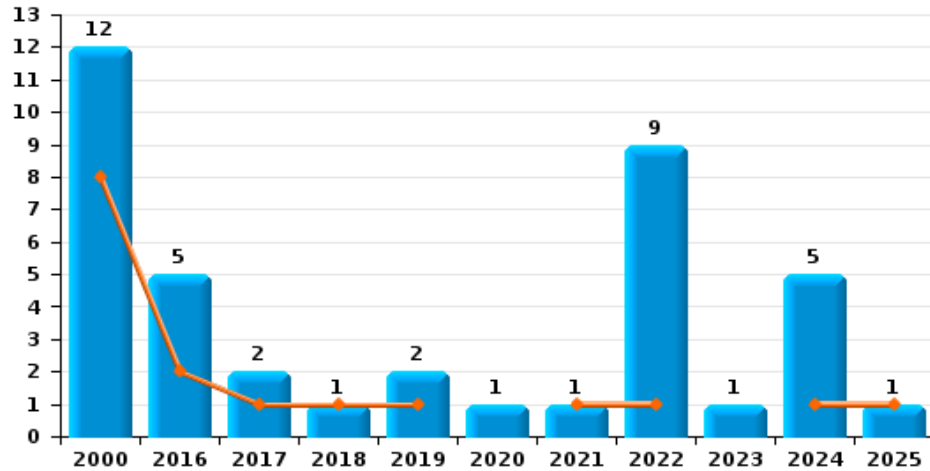




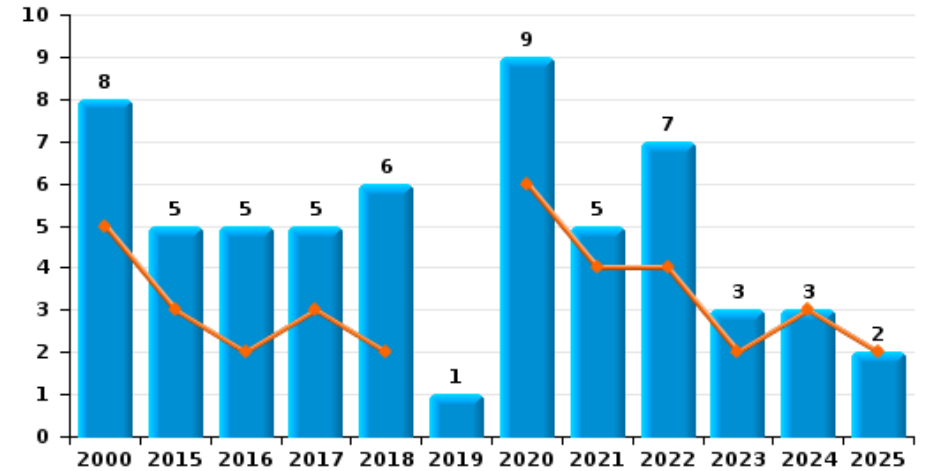
**Herve**

Année ■  
Semestre 1 ■

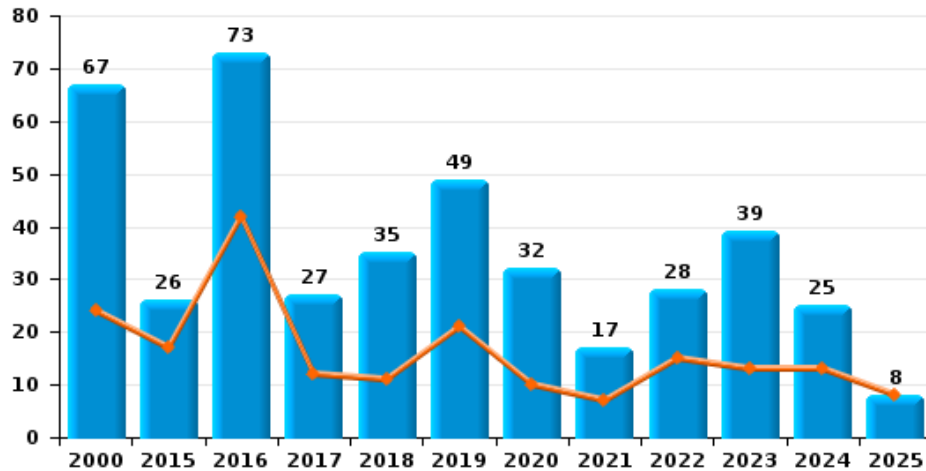
**Vol de vélomoteur**



**Vol de vélo**



**Vol dans ou sur un véhicule**

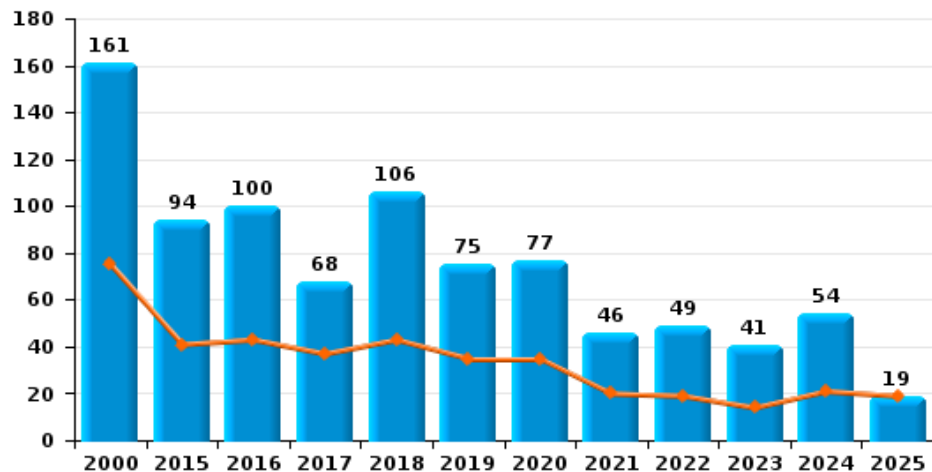




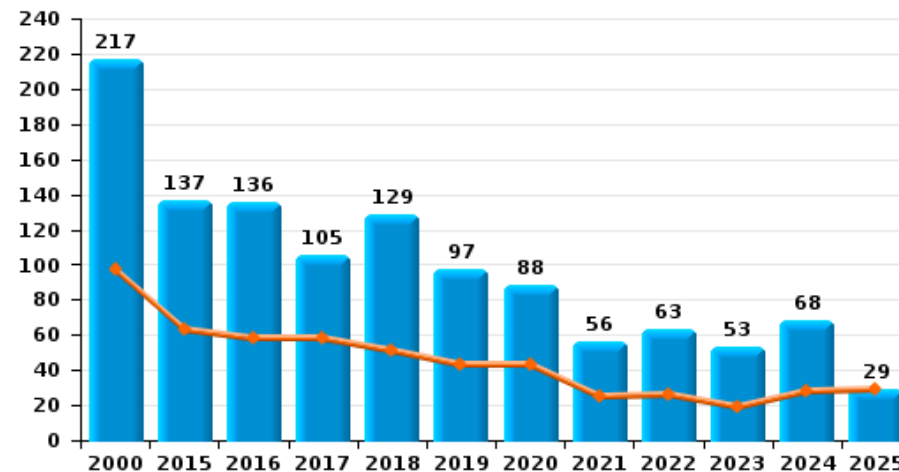
**Herve**

Année	<span style="color: blue;">■</span>
Semestre 1	<span style="color: orange;">■</span>

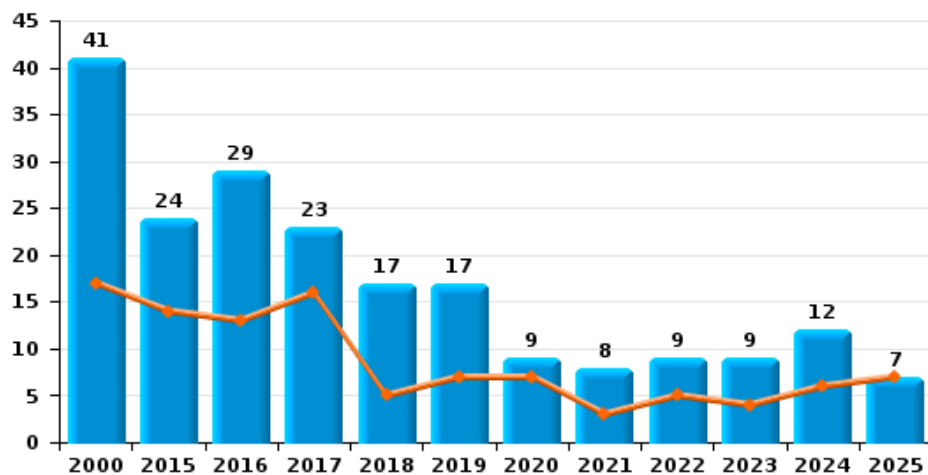
**Cambrilage dans habitation**



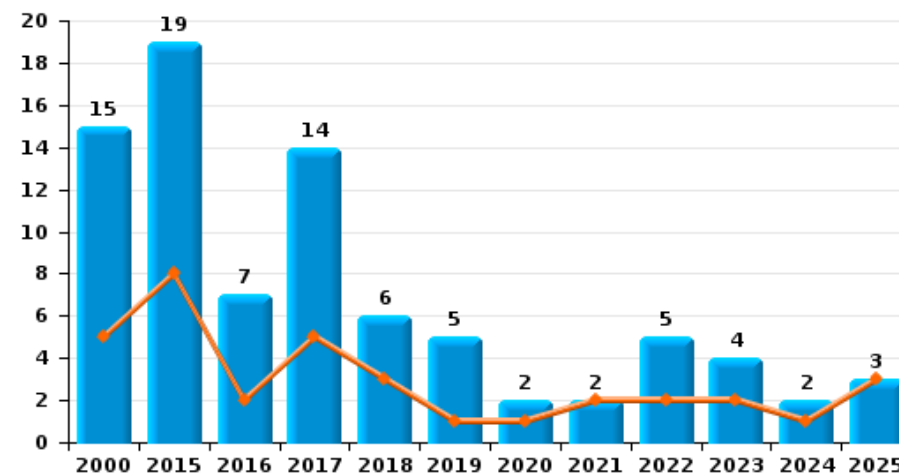
**Cambrilage dans bâtiment (total)**



**Cambrilage ds entreprise ou commerce**



**Cambrilage ds service public ou bâtiment administratif**

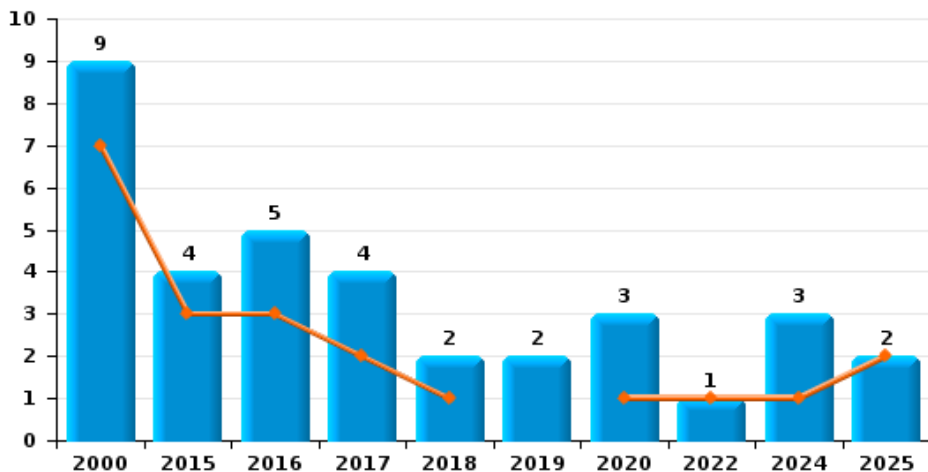




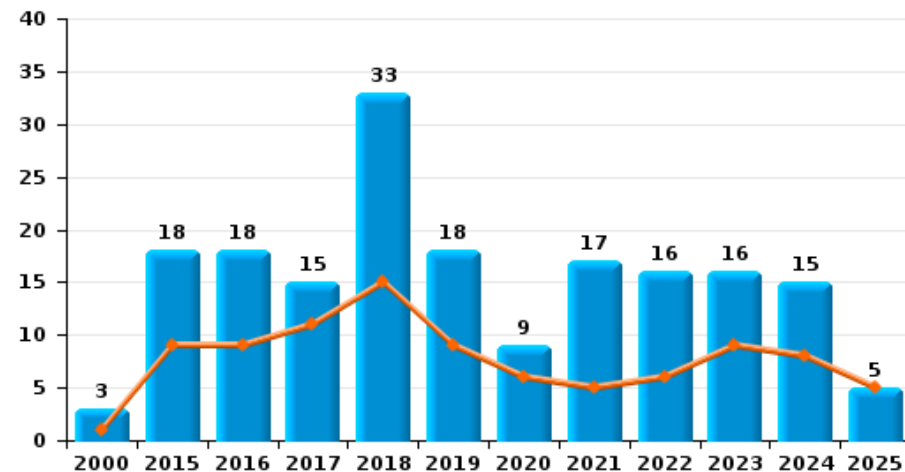
**Herve**

Année	<span style="color: blue;">■</span>
Semestre 1	<span style="color: orange;">■</span>

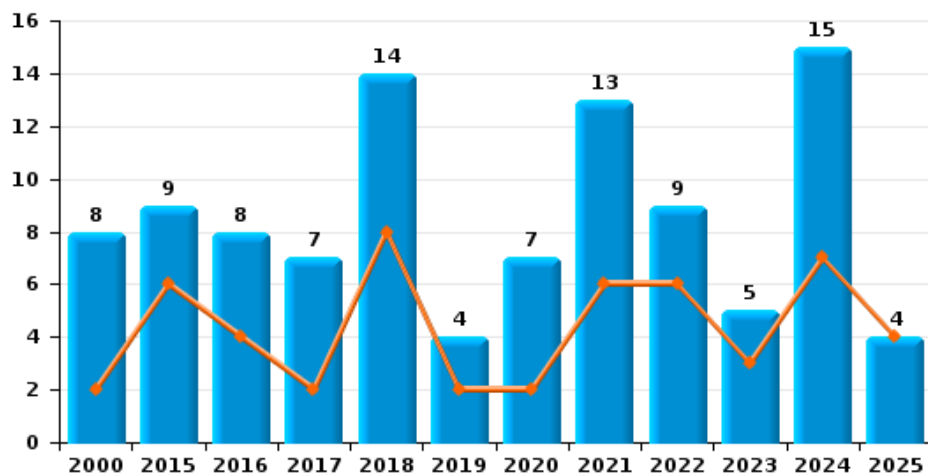
**Vol à main armée**



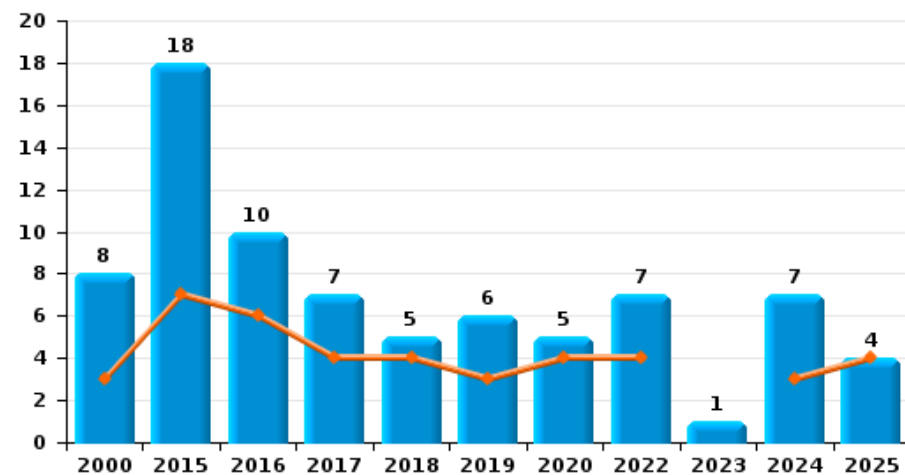
**Vol à l'étalage**



**Vol avec violence sans arme**



**Vol à la tire**

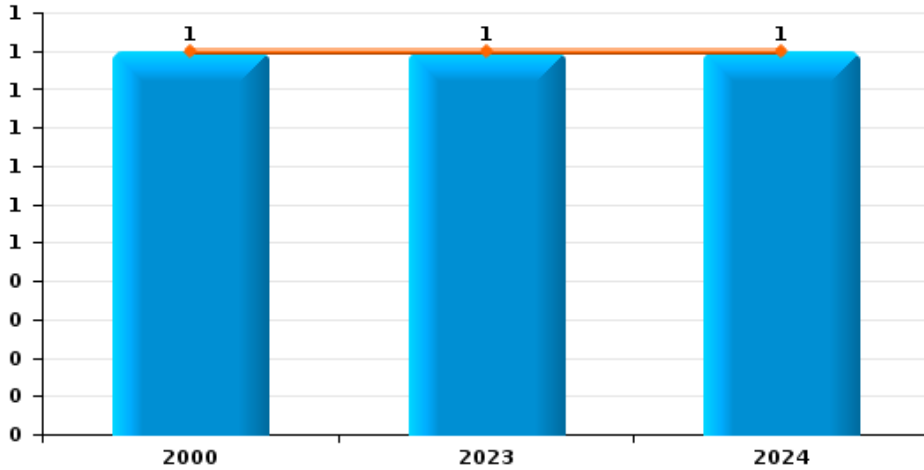




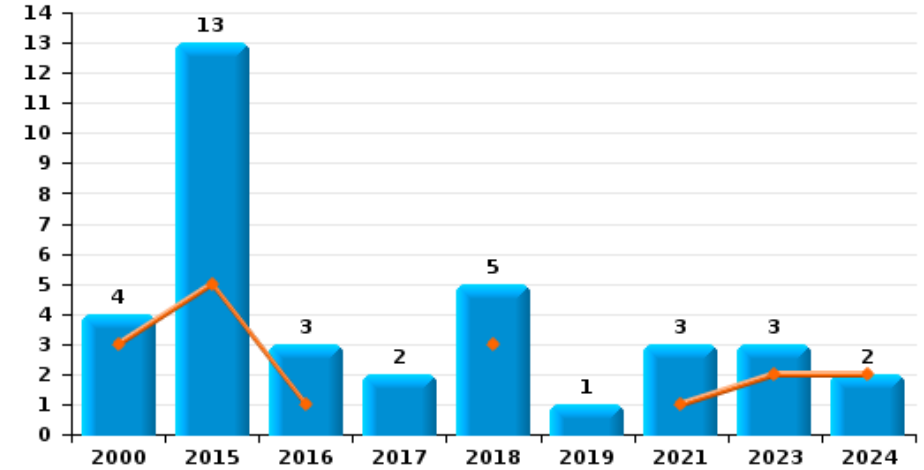
**Herve**



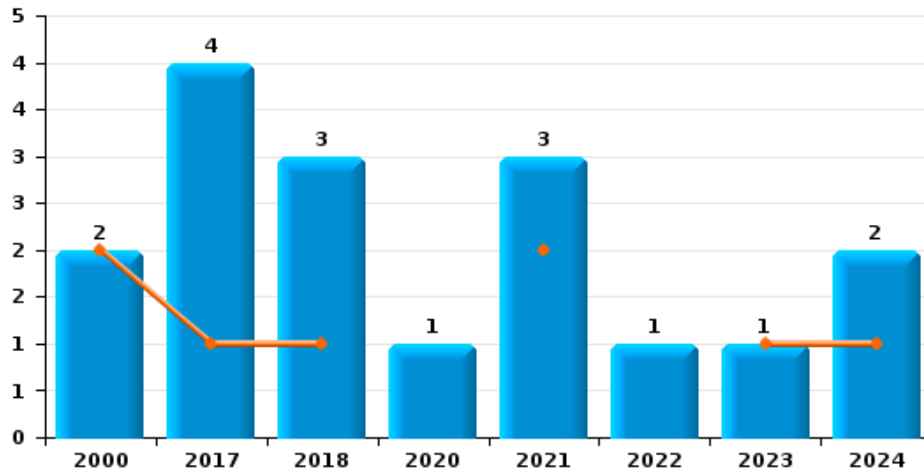
**Arrachage de sac à main**



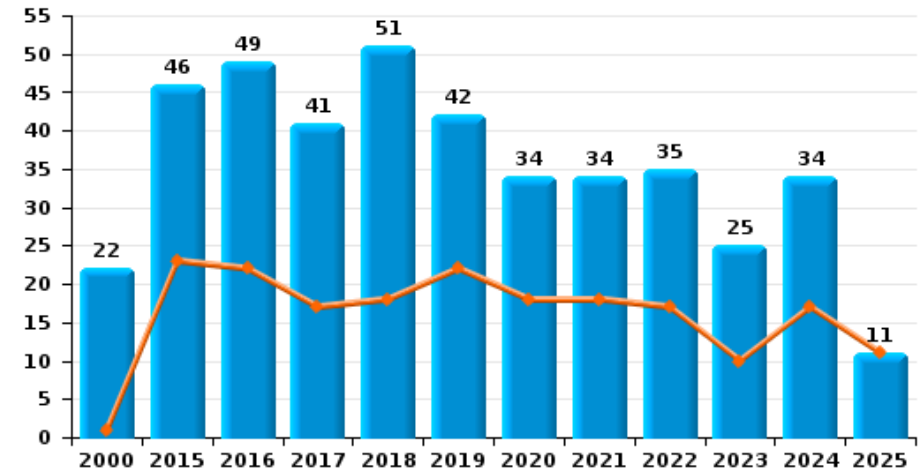
**Graffiti**



**Vol à l'arraché**



**Dégradation de voiture**





Herve



FC Vol moyen de transport

		2000	2015	2016	2017	2018	2019	2020	2021	2022	2023	2024	2025
Vol de voiture	Trim 1	7	2	3	2	1	2	4	1	2	1	4	1
	Trim 2	11	4	7	1	2			3	3	3	2	3
	Trim 3	18	4	1	2	4	2		3	2	3	4	
	Trim 4	26	2	3	5	3	1	3	1	6	3	1	
	<b>Total</b>	<b>62</b>	<b>12</b>	<b>14</b>	<b>10</b>	<b>10</b>	<b>5</b>	<b>7</b>	<b>8</b>	<b>13</b>	<b>10</b>	<b>11</b>	<b>4</b>
Vol de moto	Trim 1			1									
	Trim 2											1	2
	Trim 3	1		1			1						
	Trim 4	1											
	<b>Total</b>	<b>2</b>		<b>2</b>			<b>1</b>					<b>1</b>	<b>2</b>
Carjacking	Trim 1		1					1					1
	Trim 2			1	1								
	<b>Total</b>		<b>1</b>	<b>1</b>	<b>1</b>			<b>1</b>					<b>1</b>
Vol dans les garages	Trim 1			1									
	Trim 2		1	3								1	
	Trim 3		1				1			1			
	Trim 4			1		1							
	<b>Total</b>		<b>2</b>	<b>5</b>		<b>1</b>	<b>1</b>			<b>1</b>		<b>1</b>	
Vol de vélomoteur	Trim 1	1		1	1								
	Trim 2	7		1		1	1		1	1		1	1
	Trim 3	4		1				1		7	1	3	
	Trim 4			2	1		1			1		1	
	<b>Total</b>	<b>12</b>		<b>5</b>	<b>2</b>	<b>1</b>	<b>2</b>	<b>1</b>	<b>1</b>	<b>9</b>	<b>1</b>	<b>5</b>	<b>1</b>
Vol de vélo	Trim 1	3	1	2	2	1				1		2	1
	Trim 2	2	2		1	1		6	4	3	2	1	1
	Trim 3	3	1	3	2	3		1	1	3			
	Trim 4		1			1	1	2			1		
	<b>Total</b>	<b>8</b>	<b>5</b>	<b>5</b>	<b>5</b>	<b>6</b>	<b>1</b>	<b>9</b>	<b>5</b>	<b>7</b>	<b>3</b>	<b>3</b>	<b>2</b>



FC Cambriolage

		2000	2015	2016	2017	2018	2019	2020	2021	2022	2023	2024	2025
Cambriolage dans habitation	Trim 1	47	22	19	28	17	21	28	10	8	5	7	13
	Trim 2	28	19	24	9	26	14	7	10	11	9	14	6
	Trim 3	52	18	33	11	25	22	22	9	13	11	13	
	Trim 4	34	35	24	20	38	18	20	17	17	16	20	
<b>Total</b>		<b>161</b>	<b>94</b>	<b>100</b>	<b>68</b>	<b>106</b>	<b>75</b>	<b>77</b>	<b>46</b>	<b>49</b>	<b>41</b>	<b>54</b>	<b>19</b>
Cambriolage ds entreprise ou commerce	Trim 1	9	7	3	7	3	4	4	3	2	3	2	5
	Trim 2	8	7	10	9	2	3	3		3	1	4	2
	Trim 3	16	6	6	6	6	4		3	2	2	6	
	Trim 4	8	4	10	1	6	6	2	2	2	3		
<b>Total</b>		<b>41</b>	<b>24</b>	<b>29</b>	<b>23</b>	<b>17</b>	<b>17</b>	<b>9</b>	<b>8</b>	<b>9</b>	<b>9</b>	<b>12</b>	<b>7</b>
Cambriolage ds service public ou bâtiment administ	Trim 1	2		1	3	1	1	1	2		1		3
	Trim 2	3	8	1	2	2				2	1	1	
	Trim 3	5	7	5	3	3	4	1		1	1		
	Trim 4	5	4		6					2	1	1	
<b>Total</b>		<b>15</b>	<b>19</b>	<b>7</b>	<b>14</b>	<b>6</b>	<b>5</b>	<b>2</b>	<b>2</b>	<b>5</b>	<b>4</b>	<b>2</b>	<b>3</b>
Vol au béliier	Trim 1	1											
	Trim 2		1										
	Trim 3											1	
<b>Total</b>		<b>1</b>	<b>1</b>									<b>1</b>	
Cambriolage dans bâtiment (total)	Trim 1	58	29	23	38	21	26	33	15	10	8	9	21
	Trim 2	39	34	35	20	30	17	10	10	16	11	19	8
	Trim 3	73	31	44	20	34	30	23	12	16	14	19	
	Trim 4	47	43	34	27	44	24	22	19	21	20	21	
<b>Total</b>		<b>217</b>	<b>137</b>	<b>136</b>	<b>105</b>	<b>129</b>	<b>97</b>	<b>88</b>	<b>56</b>	<b>63</b>	<b>53</b>	<b>68</b>	<b>29</b>



FC Vol autre

		2000	2015	2016	2017	2018	2019	2020	2021	2022	2023	2024	2025
Vol à main armée	Trim 1	7	2	1	1	1		1					2
	Trim 2		1	2	1					1		1	
	Trim 3	1	1	1	2	1		1				1	
	Trim 4	1		1			2	1				1	
	<b>Total</b>	<b>9</b>	<b>4</b>	<b>5</b>	<b>4</b>	<b>2</b>	<b>2</b>	<b>3</b>		<b>1</b>		<b>3</b>	<b>2</b>
Vol avec violence sans arme	Trim 1	1	2	2	2	4	2	1	4	1	1	1	2
	Trim 2	1	4	2		4		1	2	5	2	6	2
	Trim 3	2	1	1	2	2	2	5	6	3	1	4	
	Trim 4	4	2	3	3	4			1		1	4	
	<b>Total</b>	<b>8</b>	<b>9</b>	<b>8</b>	<b>7</b>	<b>14</b>	<b>4</b>	<b>7</b>	<b>13</b>	<b>9</b>	<b>5</b>	<b>15</b>	<b>4</b>
Vol dans ou sur un véhicule	Trim 1	11	7	20	9	2	7	8	3	5	3	6	5
	Trim 2	13	10	22	3	9	14	2	4	10	10	7	3
	Trim 3	20	2	18	7	10	18	11	3	9	15	9	
	Trim 4	23	7	13	8	14	10	11	7	4	11	3	
	<b>Total</b>	<b>67</b>	<b>26</b>	<b>73</b>	<b>27</b>	<b>35</b>	<b>49</b>	<b>32</b>	<b>17</b>	<b>28</b>	<b>39</b>	<b>25</b>	<b>8</b>
Vol d'armes et explosifs	Trim 1	2	2	1	1			1					1
	Trim 2		1	1	1	1	1		1				
	Trim 3		1	1				1	2	1			
	Trim 4		2	2		1			1				
	<b>Total</b>	<b>2</b>	<b>6</b>	<b>5</b>	<b>2</b>	<b>2</b>	<b>1</b>	<b>2</b>	<b>4</b>	<b>1</b>			<b>1</b>
Arrachage de sac à main	Trim 2	1									1	1	
<b>Total</b>	<b>1</b>									<b>1</b>	<b>1</b>		
Vol à l'arraché	Trim 1	1			1	1			2				
	Trim 2	1									1	1	
	Trim 3				2	1		1	1	1			
	Trim 4				1	1						1	
	<b>Total</b>	<b>2</b>			<b>4</b>	<b>3</b>		<b>1</b>	<b>3</b>	<b>1</b>	<b>1</b>	<b>2</b>	



FC Vol autre

		2000	2015	2016	2017	2018	2019	2020	2021	2022	2023	2024	2025
Vol à la tire	Trim 1	1	5	3	2	3	2	1		1		1	1
	Trim 2	2	2	3	2	1	1	3		3		2	3
	Trim 3	1	8	1	1	1	2	1			1	2	
	Trim 4	4	3	3	2		1			3		2	
	<b>Total</b>	<b>8</b>	<b>18</b>	<b>10</b>	<b>7</b>	<b>5</b>	<b>6</b>	<b>5</b>		<b>7</b>	<b>1</b>	<b>7</b>	<b>4</b>
Vol à l'étalage	Trim 1	1	6	5	6	14	4	3	3	5	5	4	2
	Trim 2		3	4	5	1	5	3	2	1	4	4	3
	Trim 3		4	1	3	12	7	1	6	7	3	2	
	Trim 4	2	5	8	1	6	2	2	6	3	4	5	
	<b>Total</b>	<b>3</b>	<b>18</b>	<b>18</b>	<b>15</b>	<b>33</b>	<b>18</b>	<b>9</b>	<b>17</b>	<b>16</b>	<b>16</b>	<b>15</b>	<b>5</b>
Vol par ruse	Trim 1							2				1	2
	Trim 2		1				1	1		3		1	
	Trim 3		2	1		1				2			
	Trim 4	1				1	2		1			1	
	<b>Total</b>	<b>1</b>	<b>3</b>	<b>1</b>		<b>2</b>	<b>3</b>	<b>3</b>	<b>1</b>	<b>5</b>		<b>3</b>	<b>2</b>
Vol de métaux	Trim 1	1			2		4	1	1			4	
	Trim 2	3		1	3					1	1	1	
	Trim 3	3	1	1	1		2		2	2			
	Trim 4			1	2	2	1				1	1	
	<b>Total</b>	<b>7</b>	<b>1</b>	<b>3</b>	<b>8</b>	<b>2</b>	<b>7</b>	<b>1</b>	<b>3</b>	<b>3</b>	<b>2</b>	<b>6</b>	
Vol sur les chantiers	Trim 1	2	1		1	1	1						
	Trim 2	2			2	2		1	1	1	1	1	1
	Trim 3	2	1	1	2		2		2	1		2	
	Trim 4					1		2		1		2	
	<b>Total</b>	<b>6</b>	<b>2</b>	<b>1</b>	<b>5</b>	<b>4</b>	<b>3</b>	<b>3</b>	<b>3</b>	<b>3</b>	<b>3</b>	<b>1</b>	<b>5</b>
Home-invasion	Trim 1			1									
	Trim 4			1									
	<b>Total</b>			<b>2</b>									



FC Vol autre

		2000	2015	2016	2017	2018	2019	2020	2021	2022	2023	2024	2025
Vol d'animaux	Trim 1	1						1	1			1	
	Trim 2	4			1	1		4				1	
	Trim 3	1	1		1			1	1	3		1	
	Trim 4		1				2	4					
	<b>Total</b>	<b>6</b>	<b>2</b>		<b>2</b>	<b>1</b>	<b>2</b>	<b>10</b>	<b>2</b>	<b>3</b>		<b>3</b>	
Vol de cargaison	Trim 1		1					1				1	
	Trim 2						1	1	1				
	Trim 3				2		2	2					
	Trim 4				3	4	1						
	<b>Total</b>		<b>1</b>		<b>5</b>	<b>4</b>	<b>4</b>	<b>4</b>	<b>1</b>			<b>1</b>	



Criminalité ICT

		2000	2015	2016	2017	2018	2019	2020	2021	2022	2023	2024	2025
Fraude de cartes de paiements	Trim 1		1	1	1	4		1	1		1		1
	Trim 2		1		1	1				1	2		
	Trim 3			2				2	1		3		
	Trim 4		1		1	2	3	2		2	3	1	
<b>Total</b>			<b>3</b>	<b>3</b>	<b>3</b>	<b>7</b>	<b>3</b>	<b>5</b>	<b>2</b>	<b>3</b>	<b>9</b>	<b>1</b>	<b>1</b>
Phishing	Trim 1									3	6	12	13
	Trim 2								1	11	3	8	10
	Trim 3									9	15	11	
	Trim 4									6	12	7	
<b>Total</b>									<b>1</b>	<b>29</b>	<b>36</b>	<b>38</b>	<b>23</b>
Ransomware	Trim 2											1	
	Trim 3				1								
<b>Total</b>					<b>1</b>							<b>1</b>	
Shouldersurfing	Trim 3							1					
	Trim 4				1					1	2		
<b>Total</b>					<b>1</b>			<b>1</b>		<b>1</b>	<b>2</b>		
Skimming	Trim 2				1								
	Trim 4											1	
<b>Total</b>					<b>1</b>							<b>1</b>	



FC Autre

		2000	2015	2016	2017	2018	2019	2020	2021	2022	2023	2024	2025
Violence contre les métiers d'intérêt général	Trim 1	1		3	2		1		1				1
	Trim 2		1	2								1	
	Trim 3										2		
	Trim 4				1			1		1		1	
<b>Total</b>		<b>1</b>	<b>1</b>	<b>5</b>	<b>3</b>		<b>1</b>	<b>1</b>	<b>1</b>	<b>1</b>	<b>2</b>	<b>2</b>	<b>1</b>
Viol collectif	Trim 1							1					
	<b>Total</b>							<b>1</b>					
Graffiti	Trim 1		1			2			1			1	
	Trim 2	3	4	1		1					2	1	
	Trim 3	1	7	1	2	2			2				
	Trim 4		1	1			1				1		
<b>Total</b>		<b>4</b>	<b>13</b>	<b>3</b>	<b>2</b>	<b>5</b>	<b>1</b>		<b>3</b>		<b>3</b>	<b>2</b>	
Dégradation de voiture	Trim 1		12	14	7	8	11	7	6	8	6	10	7
	Trim 2	1	11	8	10	10	11	11	12	9	4	7	4
	Trim 3	3	15	15	10	17	8	6	5	13	6	8	
	Trim 4	18	8	12	14	16	12	10	11	5	9	9	
<b>Total</b>		<b>22</b>	<b>46</b>	<b>49</b>	<b>41</b>	<b>51</b>	<b>42</b>	<b>34</b>	<b>34</b>	<b>35</b>	<b>25</b>	<b>34</b>	<b>11</b>
Rixe au couteau	Trim 1								1				
	Trim 4						1		1				
	<b>Total</b>						<b>1</b>		<b>2</b>				



PH Violence intrafamiliale (VIF)

		2000	2015	2016	2017	2018	2019	2020	2021	2022	2023	2024	2025
VIF: physique, dans le couple	Trim 1	3	3	5	1	3	7	3	9	3	10	9	11
	Trim 2	2	5	5	14	11	9	7	10	12	8	15	3
	Trim 3	1	2	9	5	7	5	16	4	16	10	12	
	Trim 4	1	3	11	5	4	4	8	7	5	8	13	
	<b>Total</b>	<b>7</b>	<b>13</b>	<b>30</b>	<b>25</b>	<b>25</b>	<b>25</b>	<b>34</b>	<b>30</b>	<b>36</b>	<b>36</b>	<b>49</b>	<b>14</b>
VIF: physique, envers des descendants	Trim 1		2	2	3			2		1	2	2	1
	Trim 2				1		2	2			1	4	1
	Trim 3			3		2		2		1		1	
	Trim 4		2	1	2	1			1	4		1	
	<b>Total</b>		<b>4</b>	<b>6</b>	<b>6</b>	<b>3</b>	<b>2</b>	<b>6</b>	<b>1</b>	<b>6</b>	<b>3</b>	<b>8</b>	<b>2</b>
VIF: physique, envers d'autres membres	Trim 1	5		2	1		2	1			6	1	2
	Trim 2	2	2			1		1	1		1	3	1
	Trim 3	5	1			1				1	3	3	
	Trim 4	2		2	1		2	3	1	4	1	2	
	<b>Total</b>	<b>14</b>	<b>3</b>	<b>4</b>	<b>2</b>	<b>2</b>	<b>4</b>	<b>5</b>	<b>2</b>	<b>5</b>	<b>11</b>	<b>9</b>	<b>3</b>
VIF: sexuelle, dans le couple	Trim 2					1							
	Trim 3				1								
	Trim 4				1								
	<b>Total</b>				<b>2</b>	<b>1</b>							
VIF: sexuelle, envers des descendants	Trim 1		1	1			1	1		1			
	Trim 2		1		2	1		1					
	Trim 3			1	1		1	1					
	Trim 4						2	1	1				
	<b>Total</b>		<b>2</b>	<b>2</b>	<b>3</b>	<b>1</b>	<b>4</b>	<b>4</b>	<b>1</b>	<b>1</b>			
VIF: psychique, dans le couple	Trim 1		16	6	4	10	11	9	9	10	11	8	7
	Trim 2	1	11	5	8	9	5	8	3	7	15	8	6
	Trim 3	9	10	18	4	6	2	9	1	12	13	11	
	Trim 4	8	7	6	3	6		6	9	11	15	15	
	<b>Total</b>	<b>18</b>	<b>44</b>	<b>35</b>	<b>19</b>	<b>31</b>	<b>18</b>	<b>32</b>	<b>22</b>	<b>40</b>	<b>54</b>	<b>42</b>	<b>13</b>



PH Violence intrafamiliale (VIF)

		2000	2015	2016	2017	2018	2019	2020	2021	2022	2023	2024	2025
VIF: psychique, envers des descendants	Trim 1								1				
	Trim 2			1									
	Trim 3											1	
	<b>Total</b>			<b>1</b>					<b>1</b>			<b>1</b>	
VIF: psychique, envers d'autres membres	Trim 1									1			
	Trim 2			1						1			
	Trim 3							1		1		1	
	Trim 4	1					3						
	<b>Total</b>	<b>1</b>			<b>1</b>		<b>3</b>	<b>1</b>		<b>3</b>		<b>1</b>	
VIF: économique, dans le couple	Trim 1						1						
	Trim 2		1			2	1						
	Trim 3		1						1		1		
	Trim 4			1					2				
	<b>Total</b>		<b>2</b>		<b>1</b>	<b>2</b>	<b>2</b>		<b>3</b>		<b>1</b>		
VIF: économique, envers d'autres membres	Trim 1	2	2	1	2		1	1	2				1
	Trim 2	9	1		2		1	1	2				
	Trim 3	7			1	2					1		
	Trim 4	3	1										
	<b>Total</b>	<b>21</b>	<b>4</b>	<b>1</b>	<b>5</b>	<b>2</b>	<b>2</b>	<b>2</b>	<b>4</b>		<b>1</b>		<b>1</b>



PH Hormones et dopage

		2000	2015	2016	2017	2018	2019	2020	2021	2022	2023	2024	2025
Dopage humain	Trim 2			1		1							
	Trim 4		1			3							
Total			1	1		4							



PH Drogues

		2000	2015	2016	2017	2018	2019	2020	2021	2022	2023	2024	2025
Vente de cocaïne	Trim 1									1			
	Trim 2				1					1			
	Trim 3						1		1			1	
	Trim 4			1			1					1	
<b>Total</b>				<b>1</b>		<b>1</b>	<b>2</b>		<b>1</b>	<b>2</b>		<b>2</b>	
Import-export de cocaïne	Trim 4											1	
	<b>Total</b>											<b>1</b>	
Vente de drogues synthétiques	Trim 1									1			
	Trim 4			1			1						
	<b>Total</b>			<b>1</b>			<b>1</b>			<b>1</b>			
Production de cannabis (culture)	Trim 1		3			1							
	Trim 2		2	1									
	Trim 3			1			1						
	Trim 4							2					
<b>Total</b>			<b>5</b>	<b>2</b>		<b>1</b>	<b>1</b>	<b>2</b>					
Vente de cannabis en grande quantité	Trim 2											1	
	<b>Total</b>											<b>1</b>	



PH Trafic d'armes

		2000	2015	2016	2017	2018	2019	2020	2021	2022	2023	2024	2025
Commerce et production d'arme à feu et mun.	Trim 1			1			1						1
	Trim 2							1		1			
	Trim 3				1								
Total				1	1		1	1		1			1



PH Traite des êtres humains

		2000	2015	2016	2017	2018	2019	2020	2021	2022	2023	2024	2025
TEH - exploitation économique	Trim 1		1			1					1		1
	Trim 3		2	1									
	<b>Total</b>		<b>3</b>	<b>1</b>		<b>1</b>					<b>1</b>		<b>1</b>
TEH - exploitation sexuelle	Trim 1								1		1		
	Trim 2		1										
	<b>Total</b>		<b>1</b>						<b>1</b>		<b>1</b>		



PH Violence dans l'espace public

		2000	2015	2016	2017	2018	2019	2020	2021	2022	2023	2024	2025
Violence physique (transport public)	Trim 1	1									1		
	Trim 3								1				
	Trim 4								1			1	
	<b>Total</b>	<b>1</b>							<b>2</b>		<b>1</b>	<b>1</b>	
Violence physique (voie publique)	Trim 1	4	9	10	4	4	7	7	4	5	7	7	6
	Trim 2	4	11	8	9	9	12	10	7	10	8	15	13
	Trim 3	6	7	8	8	21	10	8	3	11	7	12	
	Trim 4	2	4	11	4	10	5	7	12	6	12	13	
<b>Total</b>	<b>16</b>	<b>31</b>	<b>37</b>	<b>25</b>	<b>44</b>	<b>34</b>	<b>32</b>	<b>26</b>	<b>32</b>	<b>34</b>	<b>47</b>	<b>19</b>	
Violence physique (autre endroit public)	Trim 1	1											1
	Trim 2		1				1	2					1
	Trim 3		1										
	Trim 4		1				1		1	1			
<b>Total</b>	<b>1</b>	<b>3</b>				<b>2</b>	<b>2</b>	<b>1</b>	<b>1</b>			<b>2</b>	
Violence physique (endroit accessible au public)	Trim 1	1		2	5	3	3	1		4	2	4	5
	Trim 2	4	5	2	2	4	2	1	2	2		5	3
	Trim 3		2	5	3	3	5	3	2	2	5	3	
	Trim 4	4	3	7	3	3	3		3	9	1	4	
<b>Total</b>	<b>9</b>	<b>10</b>	<b>16</b>	<b>13</b>	<b>13</b>	<b>13</b>	<b>5</b>	<b>7</b>	<b>17</b>	<b>8</b>	<b>16</b>	<b>8</b>	
Violence sexuelle (transport public)	Trim 2								1				
<b>Total</b>									<b>1</b>				
Violence sexuelle (voie publique)	Trim 1			1	2	1			1		1	1	1
	Trim 2	1	1	2	1				1	1	3		
	Trim 3			1				3	1	1	1	1	
	Trim 4	1		1			3				2	2	
<b>Total</b>	<b>2</b>	<b>1</b>	<b>5</b>	<b>3</b>	<b>1</b>	<b>3</b>	<b>3</b>	<b>3</b>	<b>3</b>	<b>2</b>	<b>7</b>	<b>4</b>	<b>1</b>



PH Violence dans l'espace public

		2000	2015	2016	2017	2018	2019	2020	2021	2022	2023	2024	2025
Violence sexuelle (autre endroit public)	Trim 1						2						1
	Trim 2		1	1				1	2				
	<b>Total</b>		<b>1</b>	<b>1</b>			<b>2</b>	<b>1</b>	<b>2</b>				<b>1</b>
Violence sexuelle (endroit accessible au public)	Trim 1		1	2							1		
	Trim 2										1		
	Trim 3		1			1		1		1	1		
	Trim 4	1	1							1	6		
	<b>Total</b>	<b>1</b>	<b>3</b>	<b>2</b>		<b>1</b>		<b>1</b>		<b>2</b>	<b>9</b>		
Violence psychique (transport public)	Trim 1											1	
	Trim 3								1				
	Trim 4									1			
	<b>Total</b>								<b>1</b>	<b>1</b>		<b>1</b>	
Violence psychique (voie publique)	Trim 1		3	4	5	9	6	5	10	10	9	13	10
	Trim 2	2	8	2	2	5	15	4	11	15	8	17	13
	Trim 3	4	7	8	2	10	8	9	14	11	11	11	
	Trim 4	6	4	8	7	3	5	12	14	19	8	9	
	<b>Total</b>	<b>12</b>	<b>22</b>	<b>22</b>	<b>16</b>	<b>27</b>	<b>34</b>	<b>30</b>	<b>49</b>	<b>55</b>	<b>36</b>	<b>50</b>	<b>23</b>
Violence psychique (autre endroit public)	Trim 1				1	1	2	1		1		2	1
	Trim 2						4	2	1		1		
	Trim 3			1				1		3			
	Trim 4		1	1						3	1	1	
	<b>Total</b>		<b>1</b>	<b>2</b>	<b>1</b>	<b>1</b>	<b>6</b>	<b>4</b>	<b>1</b>	<b>7</b>	<b>2</b>	<b>3</b>	<b>1</b>
Violence psychique (endroit accessible au public)	Trim 1		2	4	1	2	1	1	1	2	2	3	
	Trim 2	2	3	6	1	1	1		2	4	2	1	1
	Trim 3	2	1	2	1	2	3		3	4	1	2	
	Trim 4	2	2	2	2	1	2	1	3	2	2	1	
	<b>Total</b>	<b>6</b>	<b>8</b>	<b>14</b>	<b>5</b>	<b>6</b>	<b>7</b>	<b>2</b>	<b>9</b>	<b>12</b>	<b>7</b>	<b>7</b>	<b>1</b>



PH Violence dans l'espace public

		2000	2015	2016	2017	2018	2019	2020	2021	2022	2023	2024	2025
Vol à main armée (transport public)	Trim 1												1
	Total												1
Vol à main armée (voie publique)	Trim 1	2				1							1
	Trim 2			1									
	Total	2		1		1							1
Vol à main armée (endroit accessible au public)	Trim 1	2	2		1			1					
	Trim 2		1	1						1		1	
	Trim 3			1	1							1	
	Trim 4	1											
	Total	3	3	2	2			1		1		2	
Vol avec violence sans arme (transport public)	Trim 4											1	
	Total											1	
Vol avec violence sans arme (voie publique)	Trim 1			1	1	1	1		2				
	Trim 2		2	1				1			2	2	
	Trim 3	1				2	1	1	2	2		1	
	Trim 4	2		1	2	1		1				2	
	Total	3	2	3	3	4	2	2	5	2	2	5	
Vol avec violence sans arme (autre endroit public)	Trim 3				1								
	Total				1								
Vol avec violence sans arme (endr. acces. au pub.)	Trim 1		1	1		3							1
	Trim 2	1	2	1		1						2	
	Trim 3			1	1			1	1	1			
	Trim 4	1	1	1		1					1	1	
	Total	2	4	4	1	5		1	1	1	1	3	1



PH Autre

		2000	2015	2016	2017	2018	2019	2020	2021	2022	2023	2024	2025
Faux policiers	Trim 2						1						
	Trim 3							1					
	Trim 4				1								
	<b>Total</b>				<b>1</b>	<b>1</b>	<b>1</b>						
Terrorisme, extrémisme et radicalisme	Trim 2										1		
	Trim 3											1	
	Trim 4										1	1	
	<b>Total</b>										<b>2</b>	<b>2</b>	
Cyberharcèlement	Trim 1		1	1			2		3		2	3	3
	Trim 2		1			1		2	3	2	2	6	6
	Trim 3		2	1	1	1	3	6	3	3	2	5	
	Trim 4			2		1		2	1	3	3	5	
	<b>Total</b>		<b>4</b>	<b>4</b>	<b>1</b>	<b>3</b>	<b>5</b>	<b>10</b>	<b>10</b>	<b>8</b>	<b>9</b>	<b>19</b>	<b>9</b>
Fraude à l'identité	Trim 1	1	1	3	2	5	3	3	5	6	2	3	5
	Trim 2	2	2	2	1	3	4	1		5	3	5	3
	Trim 3		1	4	3		2	1	3	3	2	4	
	Trim 4		2	4	2	1	1	1		4	4	6	
	<b>Total</b>	<b>3</b>	<b>6</b>	<b>13</b>	<b>8</b>	<b>9</b>	<b>10</b>	<b>6</b>	<b>8</b>	<b>18</b>	<b>11</b>	<b>18</b>	<b>8</b>



Herve

2024

FC Vol moyen de transport

	Jan	Fév	Mar	Avr	Mai	Juin	Juil	Août	Oct	Déc	Total
Vol de voiture	1	1	2		1	1	2	2	1		11
Vol de moto						1					1
Vol dans les garages						1					1
Vol de vélomoteur						1	3			1	5
Vol de vélo		1	1	1							3

FC Cambriolage

	Jan	Fév	Mar	Avr	Mai	Juin	Juil	Août	Sep	Oct	Nov	Déc	Total
Cambriolage dans habitation	3	3	1	6	1	7	4	4	5	4	5	11	54
Cambriolage ds entreprise ou commerce	1	1		1	1	2	3	2	1				12
Cambriolage ds service public ou bâtiment administ				1							1		2
Vol au béliier							1						1
Cambriolage dans bâtiment (total)	4	4	1	8	2	9	7	6	6	4	6	11	68



### FC Vol autre

	Jan	Fév	Mar	Avr	Mai	Juin	Juil	Août	Sep	Oct	Nov	Déc	Total
Vol à main armée				1				1			1		3
Vol avec violence sans arme	1			1	4	1	2	1	1		3	1	15
Vol dans ou sur un véhicule	2	3	1	1	3	3	3	1	5		2	1	25
Arrachage de sac à main				1									1
Vol à l'arraché				1							1		2
Vol à la tire		1		2			1		1		1	1	7
Vol à l'étalage	1	1	2	1		3	1		1	3	2		15
Vol par ruse		1			1						1		3
Vol de métaux	1	1	2		1						1		6
Vol sur les chantiers					1		1		1	1	1		5
Vol d'animaux		1		1					1				3
Vol de cargaison		1											1

### Criminalité ICT

	Jan	Fév	Mar	Avr	Mai	Juin	Juil	Août	Sep	Oct	Nov	Déc	Total
Fraude de cartes de paiements										1			1
Phishing	3	4	5	3	2	3	6	2	3	1	4	2	38
Ransomware					1								1
Skimming										1			1

### FC Autre

	Jan	Fév	Mar	Avr	Mai	Juin	Juil	Août	Sep	Oct	Nov	Déc	Total
Violence contre les métiers d'intérêt général					1							1	2
Graffiti			1	1									2
Dégradation de voiture	4	5	1	2	3	2	2	3	3	5	3	1	34



### PH Violence intrafamiliale (VIF)

	Jan	Fév	Mar	Avr	Mai	Juin	Juil	Août	Sep	Oct	Nov	Déc	Total
VIF: physique, dans le couple	3	5	1	5	6	4	4	5	3	3	5	5	49
VIF: physique, envers des descendants		1	1		2	2			1	1			8
VIF: physique, envers d'autres membres			1	2		1		1	2			2	9
VIF: psychique, dans le couple	1	5	2	4	3	1	4	4	3	5	4	6	42
VIF: psychique, envers des descendants									1				1
VIF: psychique, envers d'autres membres							1						1

### PH Drogues

	Avr	Juil	Nov	Total
Vente de cocaïne		1	1	2
Import-export de cocaïne			1	1
Vente de cannabis en grande quantité	1			1

### PH Violence dans l'espace public

	Jan	Fév	Mar	Avr	Mai	Juin	Juil	Août	Sep	Oct	Nov	Déc	Total
Violence physique (transport public)												1	1
Violence physique (voie publique)	4		3	8	4	3	7	4	1	9	1	3	47
Violence physique (endroit accessible au public)	1	2	1	3	2			3			1	3	16
Violence sexuelle (voie publique)	1							1		1	1		4
Violence psychique (transport public)	1												1
Violence psychique (voie publique)	4	3	6	7	5	5	4	1	6	6	2	1	50
Violence psychique (autre endroit public)	1	1										1	3
Violence psychique (endroit accessible au public)		1	2		1			2			1		7
Vol à main armée (endroit accessible au public)				1				1					2
Vol avec violence sans arme (transport public)											1		1
Vol avec violence sans arme (voie publique)				1	1		1				2		5
Vol avec violence sans arme (endr. acces. au pub.)					1	1						1	3



**PH Autre**

	Fév	Mar	Avr	Mai	Juin	Juil	Août	Sep	Oct	Nov	Déc	Total
Terrorisme, extrémisme et radicalisme							1				1	2
Cyberharcèlement	2	1	2	2	2	3	1	1	3	2		19
Fraude à l'identité	2	1	2	1	2	2	1	1	3	1	2	18



2025

**FC Vol moyen de transport**

	Fév	Mar	Avr	Mai	Juin	Total
Vol de voiture	1		2		1	4
Vol de moto				2		2
Carjacking	1					1
Vol de vélomoteur			1			1
Vol de vélo		1			1	2

**FC Cambriolage**

	Jan	Fév	Mar	Avr	Mai	Juin	Total
Cambriolage dans habitation	3	4	6	3	2	1	19
Cambriolage ds entreprise ou commerce	1	3	1	2			7
Cambriolage ds service public ou bâtiment administ		3					3
Cambriolage dans bâtiment (total)	4	10	7	5	2	1	29

**FC Vol autre**

	Jan	Fév	Mar	Avr	Mai	Juin	Total
Vol à main armée	1	1					2
Vol avec violence sans arme		1	1	1		1	4
Vol dans ou sur un véhicule	2	2	1	2	1		8
Vol d'armes et explosifs		1					1
Vol à la tire			1	1	1	1	4
Vol à l'étalage		2			1	2	5
Vol par ruse			2				2
Vol sur les chantiers						1	1



### Criminalité ICT

	Jan	Fév	Mar	Avr	Mai	Juin	Total
Fraude de cartes de paiements		1					1
Phishing	5	2	6	5	1	4	23

### FC Autre

	Jan	Fév	Mar	Avr	Mai	Total
Violence contre les métiers d'intérêt général		1				1
Dégradation de voiture	3	2	2	1	3	11

### PH Violence intrafamiliale (VIF)

	Jan	Fév	Mar	Avr	Mai	Juin	Total
VIF: physique, dans le couple	2	6	3	1	1	1	14
VIF: physique, envers des descendants		1			1		2
VIF: physique, envers d'autres membres	1		1	1			3
VIF: psychique, dans le couple	4	2	1	4	1	1	13
VIF: économique, envers d'autres membres		1					1

### PH Trafic d'armes

	Fév	Total
Commerce et production d'arme à feu et mun.	1	1

### PH Traite des êtres humains

	Fév	Total
TEH - exploitation économique	1	1



**PH Violence dans l'espace public**

	Jan	Fév	Mar	Avr	Mai	Juin	Total
Violence physique (voie publique)		2	4	5	6	2	19
Violence physique (autre endroit public)		1		1			2
Violence physique (endroit accessible au public)		2	3	1	2		8
Violence sexuelle (voie publique)			1				1
Violence sexuelle (autre endroit public)			1				1
Violence psychique (voie publique)	6	2	2	3	2	8	23
Violence psychique (autre endroit public)		1					1
Violence psychique (endroit accessible au public)				1			1
Vol à main armée (transport public)	1						1
Vol à main armée (voie publique)		1					1
Vol avec violence sans arme (endr. acces. au pub.)		1					1

**PH Autre**

	Jan	Fév	Mar	Avr	Mai	Juin	Total
Cyberharcèlement	1	1	1	1	2	3	9
Fraude à l'identité	3	2		1	1	1	8

# ***STATISTIQUES POLICIERES DE CRIMINALITE***

---

***LIEU DE PERPETRATION: COMMUNE***

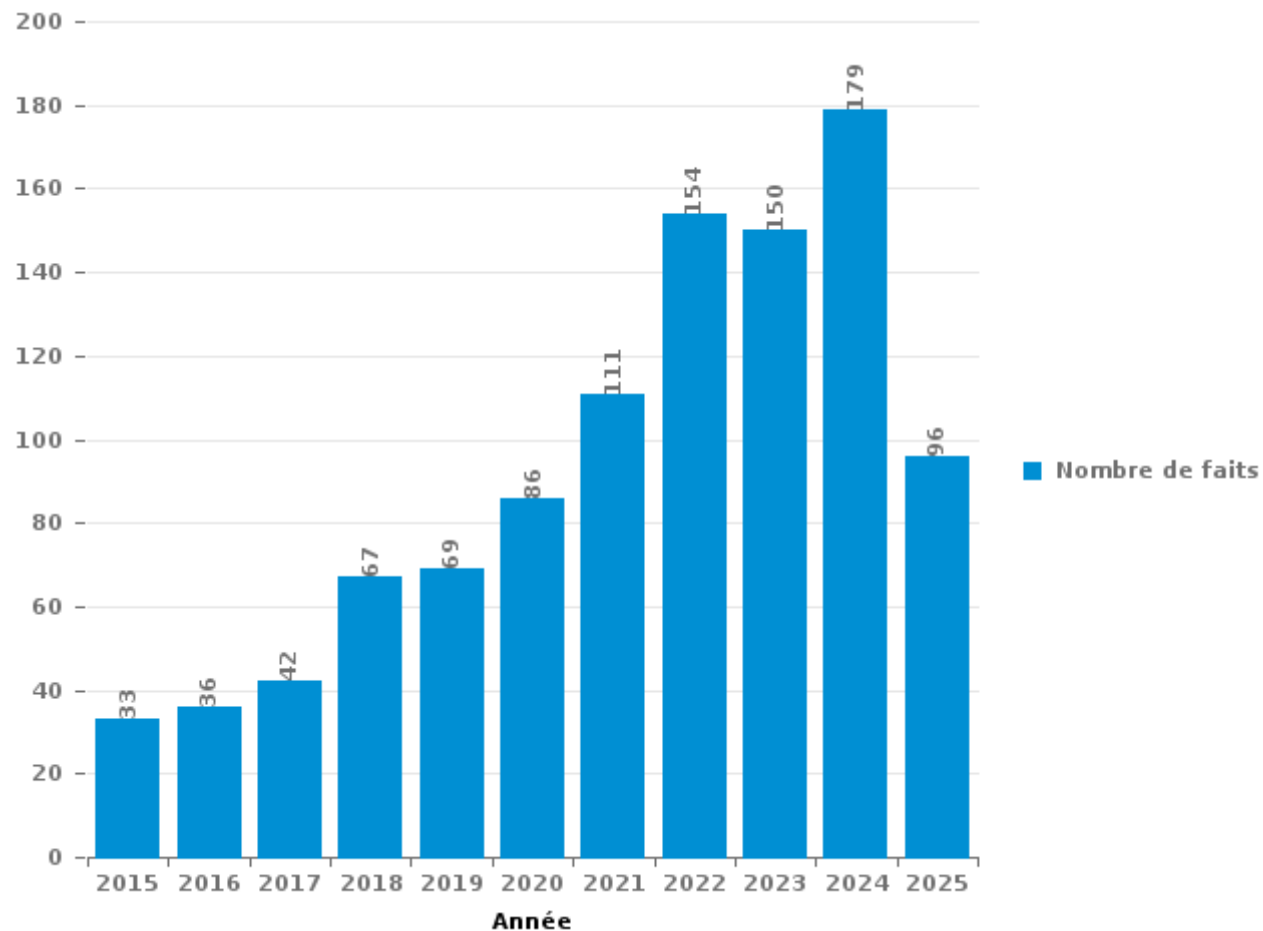
**Herve**

***PARTIE III : ICT***



**Herve**

Nombre total de délits avec un élément ICT/online, depuis 2015





Criminalité ICT/online au sens strict

Infractions (exhaustif)

	2015	2016	2017	2018	2019	2020	2021	2022	2023	2024	2025
Code pénal social: Infr. contre foi publique en droit pénal social: Faux en informatique							1	2	1		
Criminalité informatique: Faux en informatique:	3	1	1	7	1	5	7	9	3	4	1
Criminalité informatique: Fraude informatique:	7	11	11	12	11	27	28	78	80	99	61
Criminalité informatique: Hacking:	1	1	2	3	2	2	5	3	8	5	3
Criminalité informatique: Sabotage:			1	1	1	1	1	1	2	1	2
<b>Total:</b>	<b>11</b>	<b>13</b>	<b>15</b>	<b>23</b>	<b>15</b>	<b>35</b>	<b>42</b>	<b>93</b>	<b>94</b>	<b>109</b>	<b>67</b>

Figures criminelles (à considérer spécifiquement – ne pas additionner avec d'autres éléments – risque de double comptage!)

	2015	2016	2017	2018	2019	2020	2021	2022	2023	2024	2025
Fraude de cartes de paiements	3	3	3	7	3	5	2	3	9	1	1
Phishing							1	29	36	38	23
Ransomware			1							1	
Shouldersurfing			1			1		1	2		
Skimming			1							1	



## Criminalité ICT/online au sens large

Infractions (uniquement si code-fait existe)

	2015	2016	2017	2018	2019	2020	2021	2022	2023	2024	2025
Fraude: Escroquerie: Fraude par internet	17	17	20	33	44	35	56	57	51	46	20
Infr. contre autres valeurs morales et sentiments: Cyberlokkung (leurre de mineur par ICT):						1					
Infr. contre la Sécurité de l'Etat: Terrorisme: Diffuser un message qui incite au terrorisme										1	
Infr. contre les moeurs: Grooming (contact par ICT avec mineur < 16 ans):							1	1			
Infr. contre les moeurs: Pornographie enfantine: Accès pornographie enfantine via technologie				1	1	1	2				
Infr. contre les moeurs: Voyeurisme: Diffusion enregistrement nudité ou intimité		2		3		1	3	1			
<b>Total:</b>	<b>17</b>	<b>19</b>	<b>20</b>	<b>37</b>	<b>45</b>	<b>38</b>	<b>62</b>	<b>59</b>	<b>51</b>	<b>47</b>	<b>20</b>

Figures criminelles (à considérer spécifiquement – ne pas additionner avec d'autres éléments – risque de double comptage!)

	2015	2016	2017	2018	2019	2020	2021	2022	2023	2024	2025
Cyberharcèlement	4	4	1	3	5	10	10	8	9	19	9

# ***STATISTIQUES POLICIERES DE CRIMINALITE***

---

***LIEU DE PERPETRATION: COMMUNE***

**Herve**

***PARTIE IV : DESTINATION LIEU***



Herve

Vol et extorsion

	2000	2015	2016	2017	2018	2019	2020	2021	2022	2023	2024	2025
Habitation: maison	152	100	97	72	102	68	85	52	64	48	64	20
Voie publique	105	60	112	63	55	73	51	51	58	49	45	21
Magasin	32	35	36	24	51	29	18	25	26	22	20	7
Parking	28	15	16	5	15	19	10	12	17	16	13	6
Entreprise	35	17	10	20	10	15	8	8	9	10	13	5
Habitation: dépendances	23	10	19	5	11	7	11	7	5	1	7	2
Habitation: allée	28	8	12	5	7	9	12	3	7	8	3	3
Inconnue	17	3	8	10	6	11	3	17	10	9	8	3
Habitation: appartement	12	10	5	6	12	14	9	9	10	2	9	
Habitation: non précisée	9	6	9	4	9	6	7	4	4	5	7	2
Horeca	14	11	5	4	3	7	1	2	4	2	5	5
Institution d'enseignement	13	10	1	13	8	4	3		2	4	2	2
Culture et loisirs	8	6	9	5	5	4	2	1		3	3	2
Terrain	3	7	1	2	3	11	8	2	6	2	3	
Habitation: garage	13	4	7	2	7		1	4	3	2	2	
Autre	2	3	3	6	5	1	2		2	7	4	2
Chantier	6	2	1	5	4	3	3	3	3	1	5	1
Infrastructure sportive	5	6	1	3	3	2	2	1	2	3		6
Service public	5	8	5	1	1	1		2	5	2	2	
Habitation: autre	5		6		1	4	3		1	3	2	1
Station essence	4	3	1	3	3	3		1		2		2
Maison de repos	3	4		3	2	1	1		1	2	1	3
Bâtiment administratif	2	7	2	1	3	1		1				1
Stade	3	2	1	2	1	2	1			1		
Banque / institution financière		3	1	2	1	1	1		1	1	1	
Service	2	1	2				2		2	1	1	1
Médecin / dentiste / pharmacien	3	1	2			1	1	1		1		
Moyen de transport: autobus / autocar	1		2							1	2	2
Edifice religieux / lieu du culte	1			1		2	1		1			1
Moyen de transport: camion		1		3		1			1			
Cimetière						1	3				1	
Moyen de transport: autre			1			1	1	1			1	
Moyen de transport: voiture	1				1	1	1					
Moyen de transport: train / tram / métro					1	1						
<b>Total</b>	<b>535</b>	<b>343</b>	<b>375</b>	<b>270</b>	<b>330</b>	<b>304</b>	<b>251</b>	<b>207</b>	<b>244</b>	<b>208</b>	<b>224</b>	<b>98</b>

FPF/DGR/DRI/BIPOL - Statistiques policières de criminalité (date de clôture: 31/10/2025)

Les données pour les années 2001 jusqu'à 2014 ne sont plus publiées mais restent disponibles sur demande auprès du service BIPOL.

Les données pour 2025 ne concernent que le 1er semestre.



Dégradation de la propriété

	2000	2015	2016	2017	2018	2019	2020	2021	2022	2023	2024	2025
Voie publique	42	47	48	43	48	44	37	28	31	25	25	13
Habitation: résidence principale	23	25	18	15	13	8	17	31	26	24	23	11
Parking	8	7	9	5	7	7	10	7	4	5	13	6
Habitation: allée	6	4	3	2	6	3	1	2	8	3	3	2
Terrain	6	3	2	2	3	4	1	7	7	2	1	
Habitation: non précisée	1	3	3	7	6		5	2	4		1	
Habitation: jardin	1	5	1	5	1	1		4	3	1	3	1
Inconnue	2	2	1	1		1		8	1	1	3	1
Entreprise	6	2	1	3	1	1			2	2		1
Magasin	11	4		2			1	1				
Bureau de police		1	2	1		2	2	3	1	2	2	2
Institution d'enseignement	4	3	1	3			1	1		4		
Habitation: garage	4	1	1			2		1	3	1	2	
Habitation: dépendances	3	3			1		1		1	3		1
Culture et loisirs	4	1	1		2	1	1			1	1	
Autre				1				1	4			2
Infrastructure sportive	2				1	1		1		1	1	1
Horeca	1	4	1	1								
Service public	3	1	2						1			
Bâtiment administratif	1	2	1		1				1			
Habitation: résidence secondaire			1		1		1			1		1
Maison de repos	1										4	
Cimetière		1				1					2	
Moyen de transport: voiture	2						1				1	
Chantier				2							1	
Moyen de transport: autre					1				1			1
Station essence					2			1				
Banque / institution financière									2			
Edifice religieux / lieu du culte								1			1	
Stade			1									1
Arrêt de bus / tram		1										
Médecin / dentiste / pharmacien	1											
Service					1							
<b>Total</b>	<b>132</b>	<b>120</b>	<b>97</b>	<b>93</b>	<b>95</b>	<b>76</b>	<b>79</b>	<b>99</b>	<b>100</b>	<b>76</b>	<b>87</b>	<b>44</b>



Herve

Infractions contre l'intégrité physique

	2000	2015	2016	2017	2018	2019	2020	2021	2022	2023	2024	2025
Habitation	26	33	47	49	41	42	55	44	54	68	79	22
Voie publique	16	34	32	27	43	31	34	25	38	37	54	24
Institution d'enseignement		3	7	4	2	3	4	6	6	3	7	3
Culture et loisirs	3	1	3	8	2	4		2	5	1	3	1
Horeca	4	7	2	4	3		2	1	2	2	3	2
Parking	1	1	2		2	4	2	2	3	4	6	3
Habitation: allée			3	1	3	3	3		4	2	1	1
Entreprise	1	3	2	2	4	2		1	2	1	2	
Inconnue		2	3	1	2	1	1	7		1	1	1
Infrastructure sportive			2		1	4	1		2		1	
Autre		2			1	1			1	3	1	1
Service public			5	1	3					1		
Terrain	2		1					2	4			
Habitation: jardin	1				1		1	3	1			1
Magasin		1	2		1				2		1	1
Station essence		1	1			2		2	1		1	
Moyen de transport: autre	1		1				1		1		2	
Moyen de transport: autobus / autocar								2		1	1	
Stade				1							1	1
Bureau de police				1								1
Hôpital			1	1								
Banque / institution financière					1							
Médecin / dentiste / pharmacien										1		
<b>Total</b>	<b>55</b>	<b>88</b>	<b>114</b>	<b>100</b>	<b>110</b>	<b>97</b>	<b>104</b>	<b>97</b>	<b>126</b>	<b>125</b>	<b>164</b>	<b>62</b>

# ***STATISTIQUES POLICIERES DE CRIMINALITE***

---

***LIEU DE PERPETRATION: COMMUNE***

**Herve**

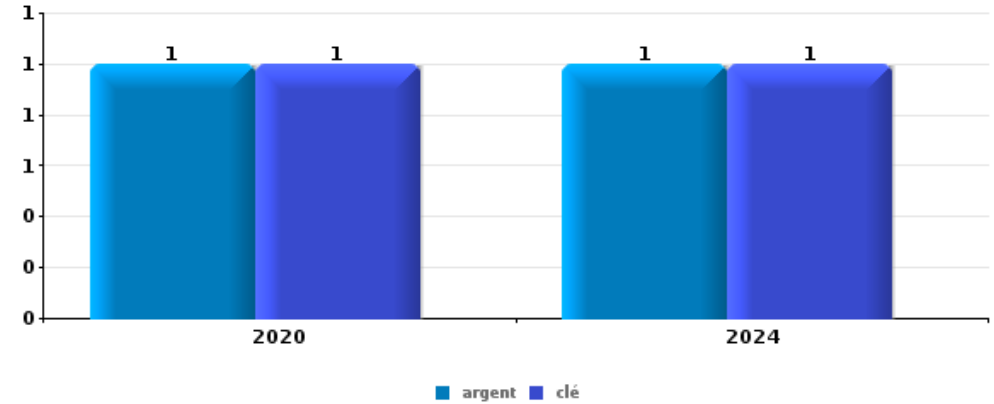
***PARTIE V : OBJETS ET MOYENS DE TRANSPORT***



Herve

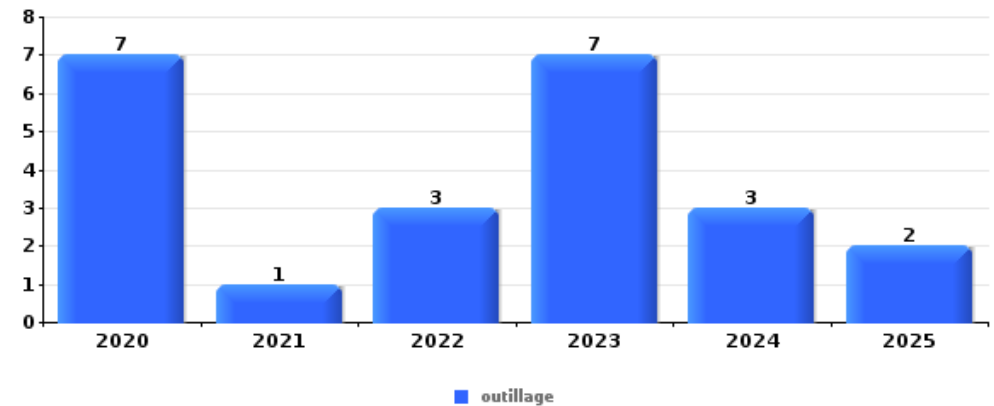
Vol à main armée

Top 5 Objets volés (sbd nombre de faits)		2020	2021	2022	2023	2024	2025
1	argent	1				1	
1	clé	1				1	
3	bijouterie / montre	1					
3	carte bancaire / carte de crédit					1	
3	document véhicule	1					
3	GPS	1					
3	GSM et accessoires					1	
3	ordinateur et accessoires					1	
3	outillage	1					
3	parfum / produit de beauté	1					
3	plaque d'immatriculation	1					
3	vêtement					1	



Vol dans ou sur un véhicule

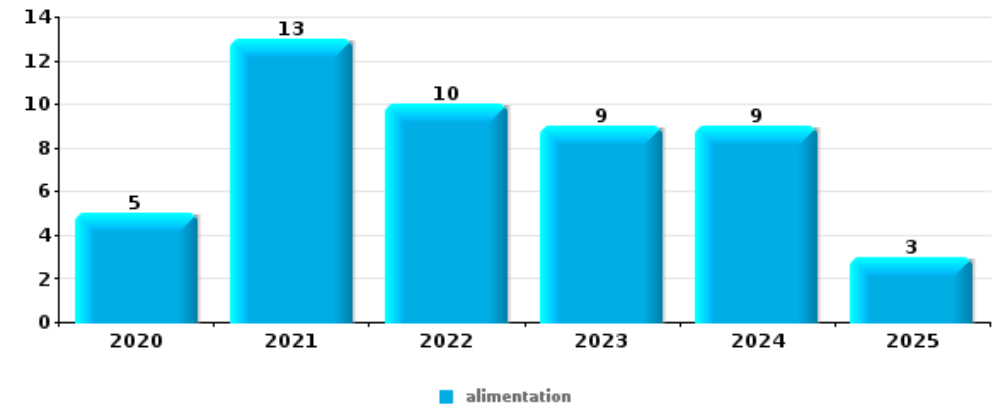
Top 5 Objets volés (sbd nombre de faits)		2020	2021	2022	2023	2024	2025
1	outillage	7	1	3	7	3	2
2	plaque d'immatriculation	2	2	6	3	6	
3	argent	2	2	1	8	2	2
4	permis de conduire	6	2	1	3	2	2
5	carte d'identité / passeport	4	1	1	4	1	2
5	portefeuille	3	1		5	1	3





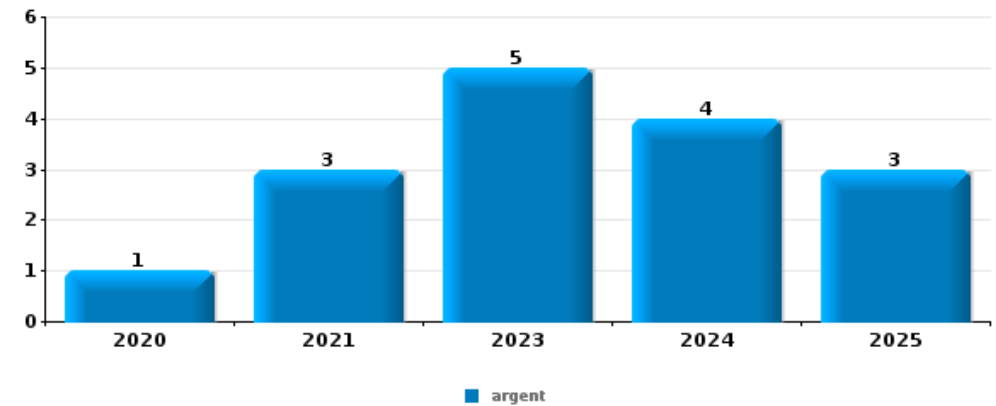
## Vol à l'étalage

Top 5 Objets volés (sbd nombre de faits)		2020	2021	2022	2023	2024	2025
1	alimentation	5	13	10	9	9	3
2	tabac	3	5	6	3	4	
3	parfum / produit de beauté	1	1	3	1		
4	multimédia			1	1		1
4	outillage				3		
4	vêtement				1	1	1



## Cambrilage ds entreprise ou commerce

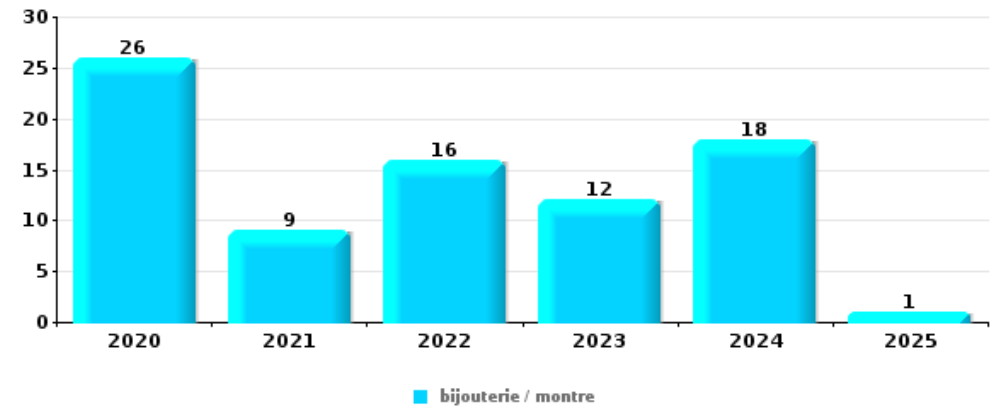
Top 5 Objets volés (sbd nombre de faits)		2020	2021	2022	2023	2024	2025
1	argent	1	3		5	4	3
2	coffre-fort / coffret (argent) / caisse		1		1	1	2
3	clé	1		1		1	1
3	ordinateur et accessoires	1	1			2	
5	carburant / énergie			1	1	1	
5	métaux	1	1			1	





**Cambriolage dans habitation**

Top 5 Objets volés (sbd nombre de faits)		2020	2021	2022	2023	2024	2025
1	bijouterie / montre	26	9	16	12	18	1
2	argent	15	8	12	12	12	4
3	vêtement	7	5	4	3	5	1
4	ordinateur et accessoires	6	4	5	3	1	1
5	multimédia	5	4	5	3	1	1



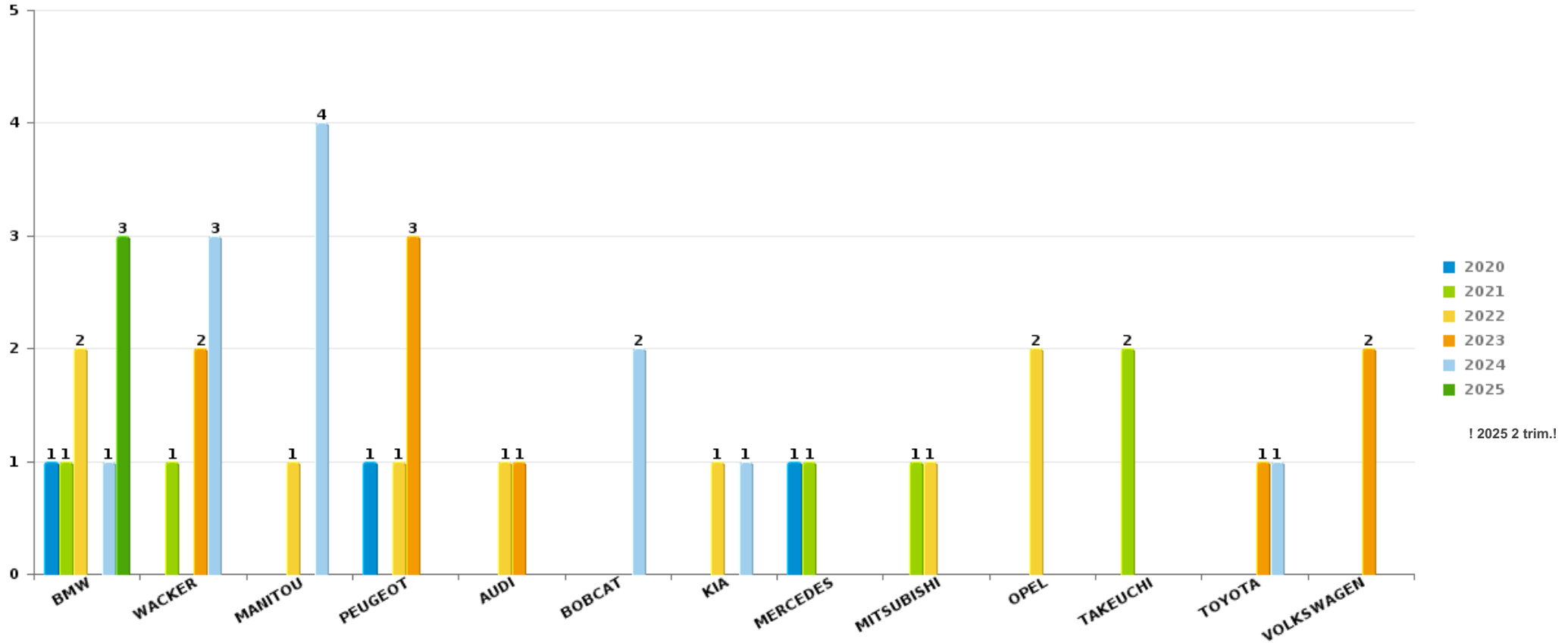
*Remarque: en ce qui concerne les objets, aucun total n'est reproduit étant donné que plusieurs objets peuvent avoir été volés lors d'un même fait.*



Herve

Vol de voiture

Nombre de voitures volées par marque (Top 5)



! 2025 2 trim.!

# ***STATISTIQUES POLICIERES DE CRIMINALITE***

---

***LIEU DE PERPETRATION: COMMUNE***

**Herve**

***PARTIE VI : SUSPECTS***



## Partie 1: Niveau FAITS (comptage du nombre de faits pour lesquels un certain type de suspect est impliqué)

### 1.1. Nombre d'infractions selon le sexe des suspects identifiés (par catégorie principale)

Étant donné que, tant un suspect identifié masculin qu'un suspect identifié féminin peuvent être impliqués lors d'un même fait, il est possible que la somme des colonnes «Hommes» et «Femmes» soit supérieure à la valeur de la colonne «Total...» (voir également la note méthodologique)

Herve

2025

Catégorie principale / Sexe	Nombre total de faits avec au moins 1 suspect	Hommes	%	Femmes	%
Infr. contre l'intégrité physique	22	15	68,2%	8	36,4%
Armes et explosifs	17	16	94,1%	1	5,9%
Drogues	17	16	94,1%	1	5,9%
Infr. contre autres valeurs morales et sentiments	14	13	92,9%	1	7,1%
Vol et extorsion	7	5	71,4%	2	28,6%
Dégradation de la propriété	6	5	83,3%	1	16,7%
Infr. contre l'autorité publique	6	5	83,3%	1	16,7%
Ivresse et alcool	4	3	75,0%	1	25,0%
Infr. contre la sécurité publique	3	2	66,7%	1	33,3%
Code pénal social	2	2	100,0%		
Environnement	2	2	100,0%		
Fraude	2	1	50,0%	1	50,0%
Infr. contre la foi publique	2	2	100,0%		
Registre de population	2	2	100,0%		
Législation sur les étrangers	1	1	100,0%		
Protection de la jeunesse	1	1	100,0%		

## CRIMINALITE ENREGISTREE: SUSPECTS



Catégorie principale / Sexe	Nombre total de faits avec au moins 1 suspect	Hommes	%	Femmes	%
Protection de la personne	1	1	100,0%		
Total	109	92	84,4%	18	16,5%



## 1.2. Nombre d'infractions selon le sexe des suspects identifiés (par figure criminelle)

Étant donné que, tant un suspect identifié masculin qu'un suspect identifié féminin peuvent être impliqués lors d'un même fait, il est possible que la somme des colonnes «Hommes» et «Femmes» soit supérieure à la valeur de la colonne «Total...» (voir également la note méthodologique)

Herve

2025

### FC Cambriolage

Figure criminelle / Sexe	Nombre total de faits avec au moins 1 suspect identifié	Hommes	%
Cambriolage ds entreprise ou commerce	1	1	100,0%
Cambriolage dans bâtiment (total)	1	1	100,0%
Total	PA	PA	PA

### FC Vol autre

Figure criminelle / Sexe	Nombre total de faits avec au moins 1 suspect identifié	Hommes	%	Femmes	%
Vol à l'étalage	2			2	100,0%
Vol par ruse	1	1	100,0%		
Total	PA	PA	PA	PA	PA

### FC Autre

Figure criminelle / Sexe	Nombre total de faits avec au moins 1 suspect identifié	Hommes	%
Violence contre les métiers d'intérêt général	1	1	100,0%
Dégradation de voiture	1	1	100,0%
Total	PA	PA	PA

## CRIMINALITE ENREGISTREE: SUSPECTS



### PH Violence intrafamiliale (VIF)

Figure criminelle / Sexe	Nombre total de faits avec au moins 1 suspect identifié	Hommes	%	Femmes	%
VIF: physique, dans le couple	7	4	57,1%	4	57,1%
VIF: physique, envers des descendants	1			1	100,0%
VIF: physique, envers d'autres membres	2	2	100,0%		
VIF: psychique, dans le couple	2	2	100,0%		
<b>Total</b>	<b>PA</b>	<b>PA</b>	<b>PA</b>	<b>PA</b>	<b>PA</b>

### PH Violence dans l'espace public

Figure criminelle / Sexe	Nombre total de faits avec au moins 1 suspect identifié	Hommes	%	Femmes	%
Violence physique (voie publique)	8	8	100,0%		
Violence physique (autre endroit public)	1	1	100,0%		
Violence physique (endroit accessible au public)	2	1	50,0%	1	50,0%
Violence psychique (voie publique)	3	2	66,7%	1	33,3%
<b>Total</b>	<b>PA</b>	<b>PA</b>	<b>PA</b>	<b>PA</b>	<b>PA</b>

### PH Autre

Figure criminelle / Sexe	Nombre total de faits avec au moins 1 suspect identifié	Hommes	%
Cyberharcèlement	4	4	100,0%
<b>Total</b>	<b>PA</b>	<b>PA</b>	<b>PA</b>



### 1.3. Nombre d'infractions selon l'âge des suspects identifiés (par catégorie principale)

Étant donné que, tant un suspect identifié mineur qu'un suspect identifié majeur peuvent être impliqués lors d'un même fait, il est possible que la somme des colonnes «Mineur» et «Majeur» soit supérieure à la valeur de la colonne «Total...» (voir également la note méthodologique)

Herve

2025

Catégorie principale / Âge	Nombre total de faits avec au moins 1 suspect identifié	Mineur	%	Majeur	%
Infr. contre l'intégrité physique	22	1	4,5%	21	95,5%
Armes et explosifs	17			17	100,0%
Drogues	17	2	11,8%	15	88,2%
Infr. contre autres valeurs morales et sentiments	14	1	7,1%	13	92,9%
Vol et extorsion	7	2	28,6%	5	71,4%
Dégradation de la propriété	6			6	100,0%
Infr. contre l'autorité publique	6			6	100,0%
Ivresse et alcool	4			4	100,0%
Infr. contre la sécurité publique	3			3	100,0%
Code pénal social	2			2	100,0%
Environnement	2			2	100,0%
Fraude	2			2	100,0%
Infr. contre la foi publique	2			2	100,0%
Registre de population	2			2	100,0%
Législation sur les étrangers	1			1	100,0%
Protection de la jeunesse	1			1	100,0%
Protection de la personne	1			1	100,0%
<b>Total</b>	<b>109</b>	<b>6</b>	<b>5,5%</b>	<b>103</b>	<b>94,5%</b>



## 1.4. Nombre d'infractions selon l'âge des suspects identifiés (par figure criminelle)

Étant donné que, tant un suspect identifié mineur qu'un suspect identifié majeur peuvent être impliqués lors d'un même fait, il est possible que la somme des colonnes «Mineur» et «Majeur» soit supérieure à la valeur de la colonne «Total...»  
(voir également la note méthodologique)

Herve

2025

### FC Cambriolage

Figure criminelle / Âge	Nombre total de faits avec au moins 1 suspect identifié	Majeur	%
Cambriolage ds entreprise ou commerce	1	1	100,0%
Cambriolage dans bâtiment (total)	1	1	100,0%
<b>Total</b>	<b>PA</b>	<b>PA</b>	<b>PA</b>

### FC Vol autre

Figure criminelle / Âge	Nombre total de faits avec au moins 1 suspect identifié	Majeur	%
Vol à l'étalage	2	2	100,0%
Vol par ruse	1	1	100,0%
<b>Total</b>	<b>PA</b>	<b>PA</b>	<b>PA</b>

### FC Autre

Figure criminelle / Âge	Nombre total de faits avec au moins 1 suspect identifié	Majeur	%
Violence contre les métiers d'intérêt général	1	1	100,0%
Dégradation de voiture	1	1	100,0%
<b>Total</b>	<b>PA</b>	<b>PA</b>	<b>PA</b>

## CRIMINALITE ENREGISTREE: SUSPECTS



### PH Violence intrafamiliale (VIF)

Figure criminelle / Âge	Nombre total de faits avec au moins 1 suspect identifié	Majeur	%
VIF: physique, dans le couple	7	7	100,0%
VIF: physique, envers des descendants	1	1	100,0%
VIF: physique, envers d'autres membres	2	2	100,0%
VIF: psychique, dans le couple	2	2	100,0%
<b>Total</b>	<b>PA</b>	<b>PA</b>	<b>PA</b>

### PH Violence dans l'espace public

Figure criminelle / Âge	Nombre total de faits avec au moins 1 suspect identifié	Mineur	%	Majeur	%
Violence physique (voie publique)	8	1	12,5%	7	87,5%
Violence physique (autre endroit public)	1			1	100,0%
Violence physique (endroit accessible au public)	2			2	100,0%
Violence psychique (voie publique)	3			3	100,0%
<b>Total</b>	<b>PA</b>	<b>PA</b>	<b>PA</b>	<b>PA</b>	<b>PA</b>

### PH Autre

Figure criminelle / Âge	Nombre total de faits avec au moins 1 suspect identifié	Majeur	%
Cyberharcèlement	4	4	100,0%
<b>Total</b>	<b>PA</b>	<b>PA</b>	<b>PA</b>



## Partie 2: Niveau SUSPECTS-FAIT (comptage du nombre de combinaisons suspect-fait)

### 2.1. Nombre de suspects-fait selon le sexe des suspects identifiés (TOP 5 des catégories principales)

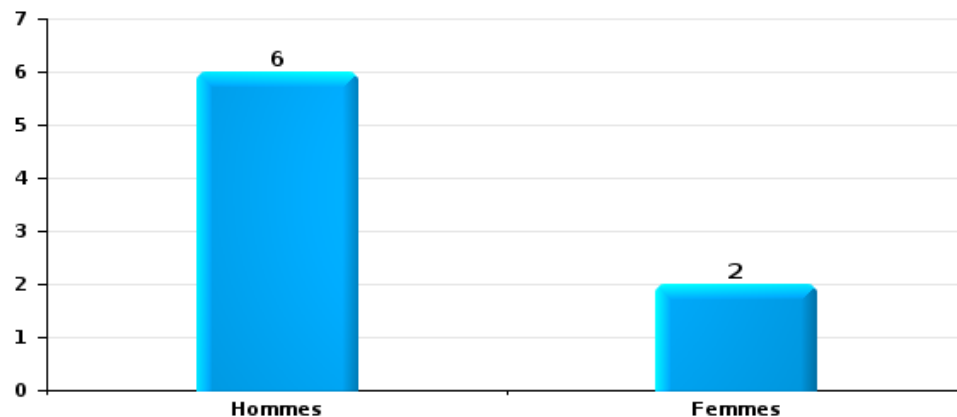
Lorsqu'un même suspect a commis plusieurs faits durant la période considérée, il est aussi comptabilisé plusieurs fois (voir également la note méthodologique)

Herve

2025

Vol et extorsion

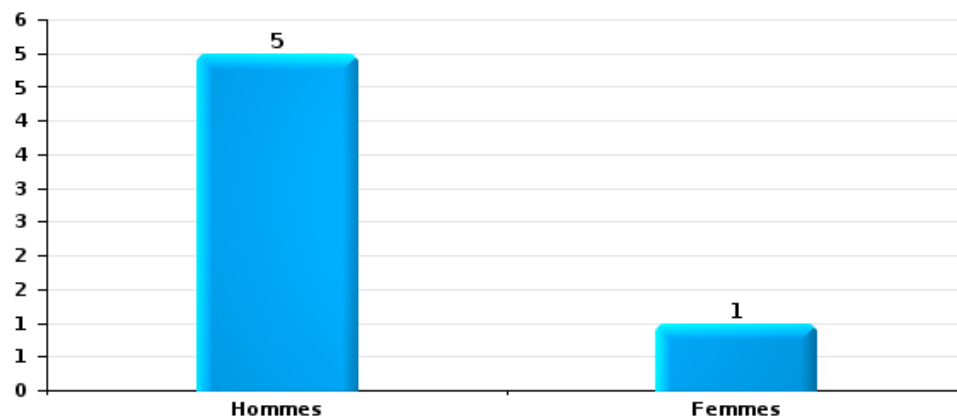
Nombre de suspects-fait selon le sexe





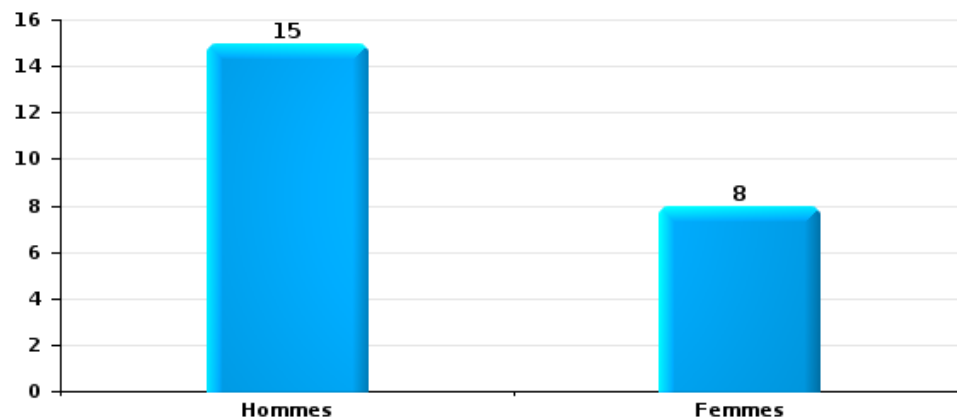
Dégradation de la propriété

Nombre de suspects-fait selon le sexe



Infr. contre l'intégrité physique

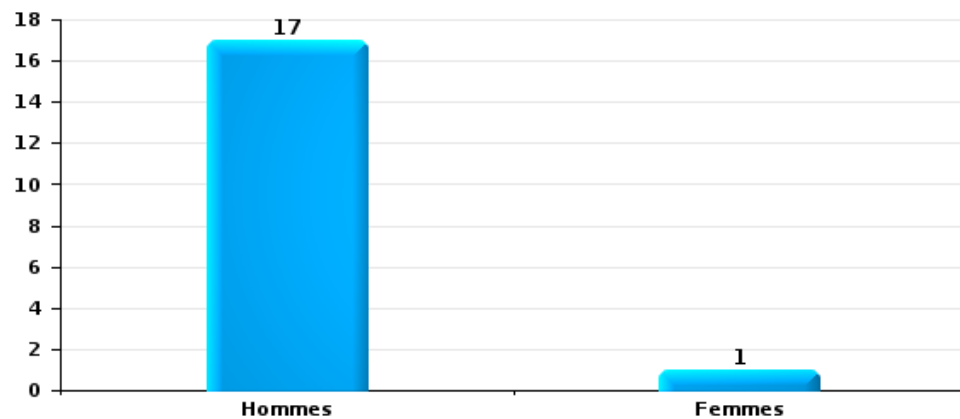
Nombre de suspects-fait selon le sexe





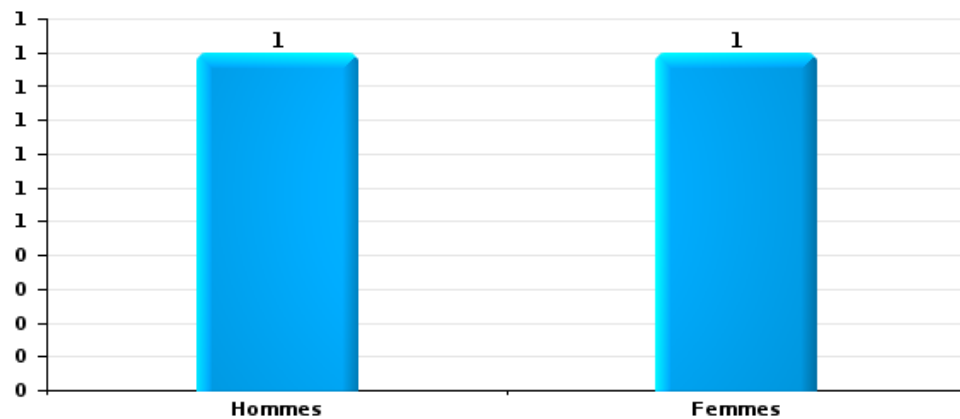
Drogues

Nombre de suspects-fait selon le sexe



Fraude

Nombre de suspects-fait selon le sexe





## 2.2. Nombre de suspects-fait selon le sexe des suspects identifiés (TOP 5 des figures criminelles)

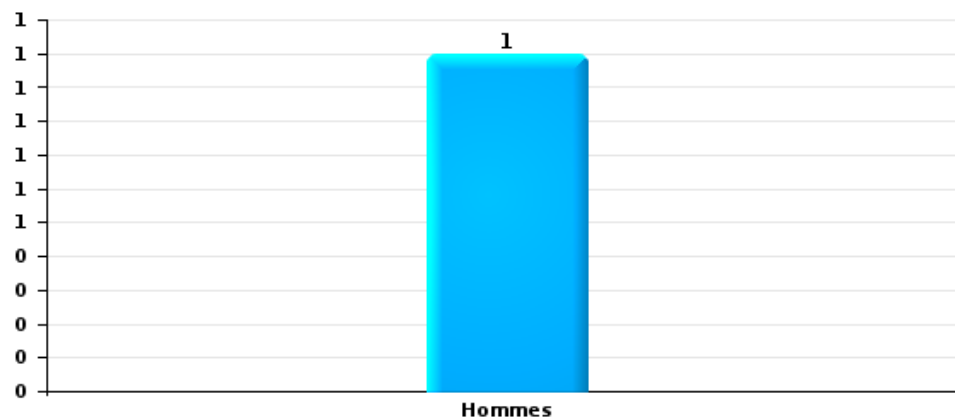
Lorsqu'un même suspect a commis plusieurs faits durant la période considérée, il est aussi comptabilisé plusieurs fois (voir également la note méthodologique)

Herve

2025

Cambrilage dans bâtiment (total)

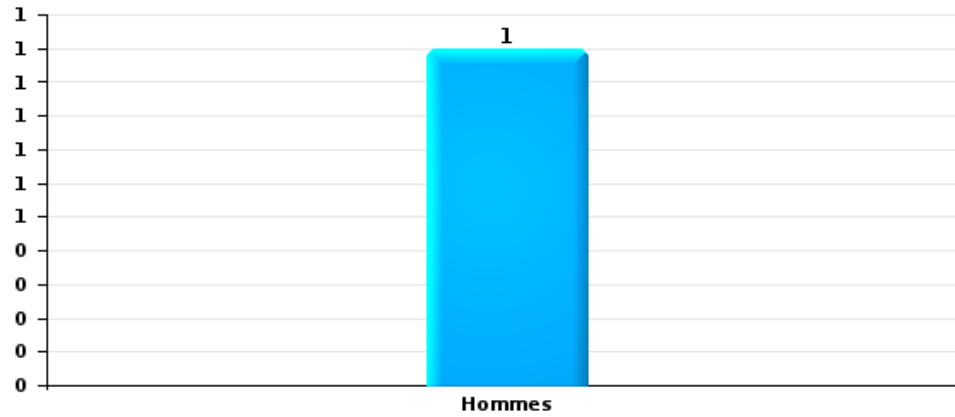
Nombre de suspects-fait selon le sexe





Dégradation de voiture

Nombre de suspects-fait selon le sexe





### 2.3. Nombre de suspects-fait selon l'âge des suspects identifiés (TOP 5 des catégories principales)

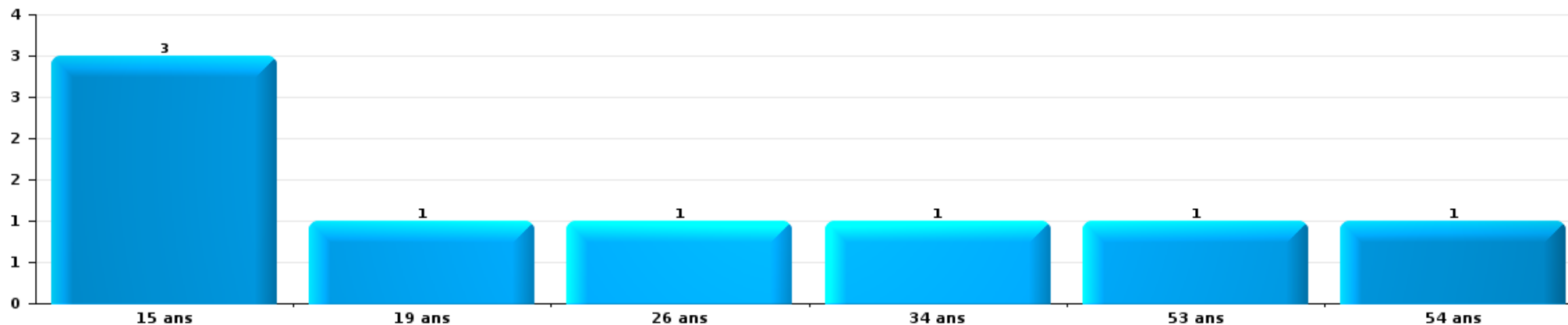
1) Lorsqu'un même suspect a commis plusieurs faits durant la période considérée, il est aussi comptabilisé plusieurs fois, qu'il ait le même âge ou non – 2) Les suspects au-dessous de 14 ans et à partir de 90 ans ne sont pas repris dans le tableau (voir également la note méthodologique)

Herve

2025

Vol et extorsion

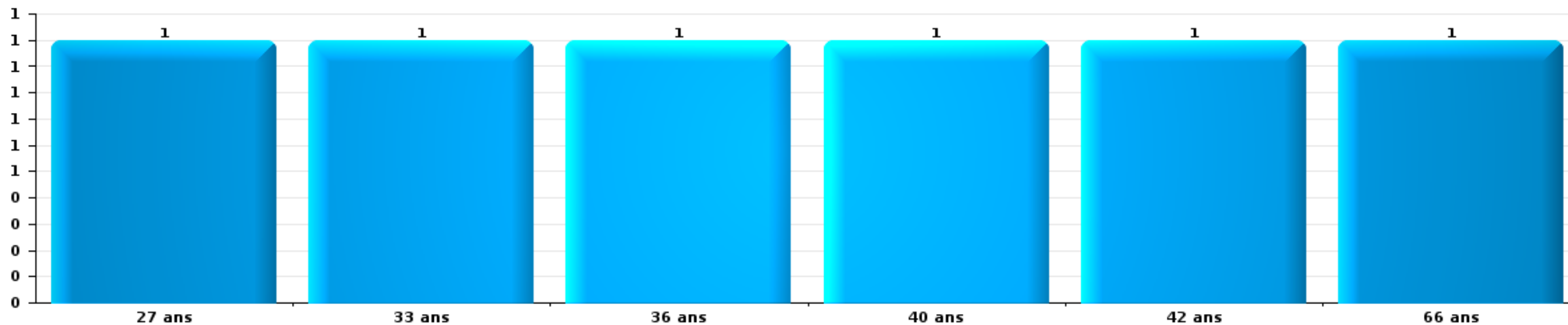
Nombre de suspects-fait par âge (chronologique)





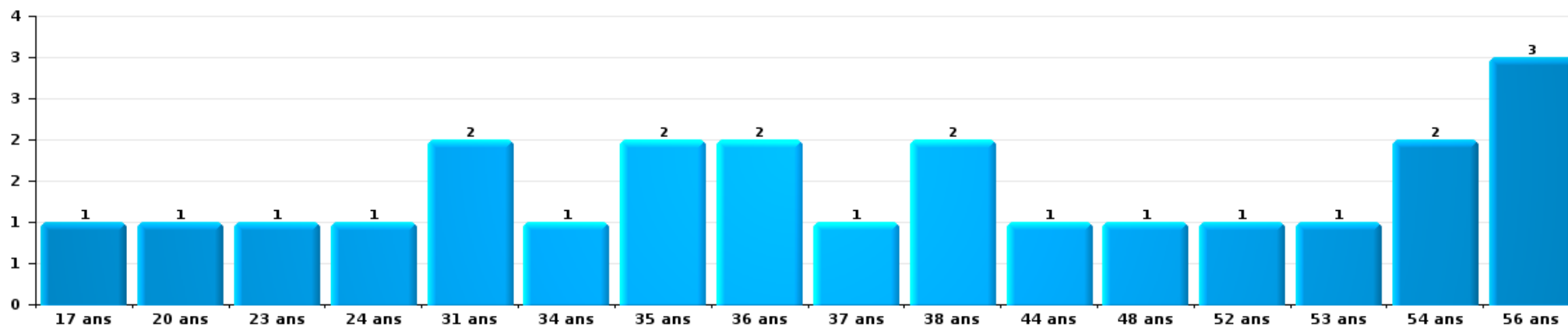
Dégradation de la propriété

Nombre de suspects-fait par âge (chronologique)



Infr. contre l'intégrité physique

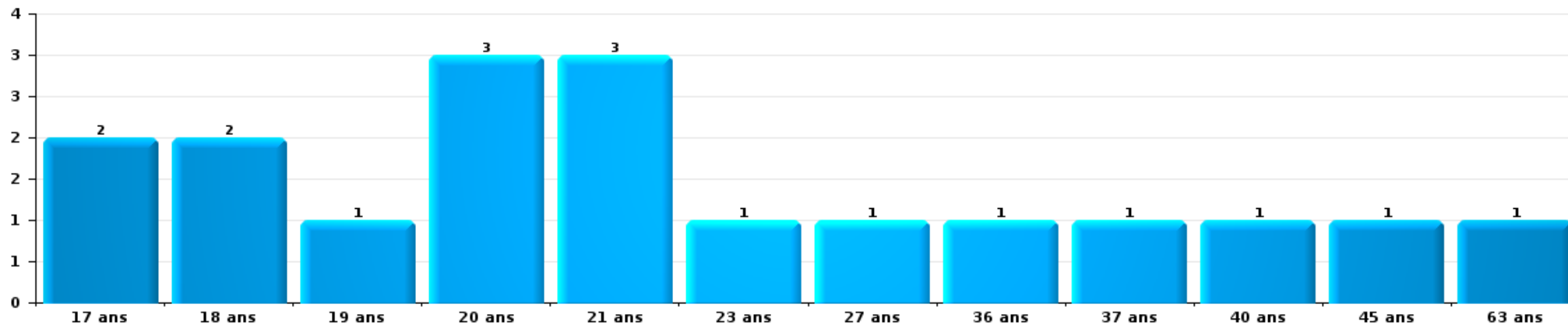
Nombre de suspects-fait par âge (chronologique)





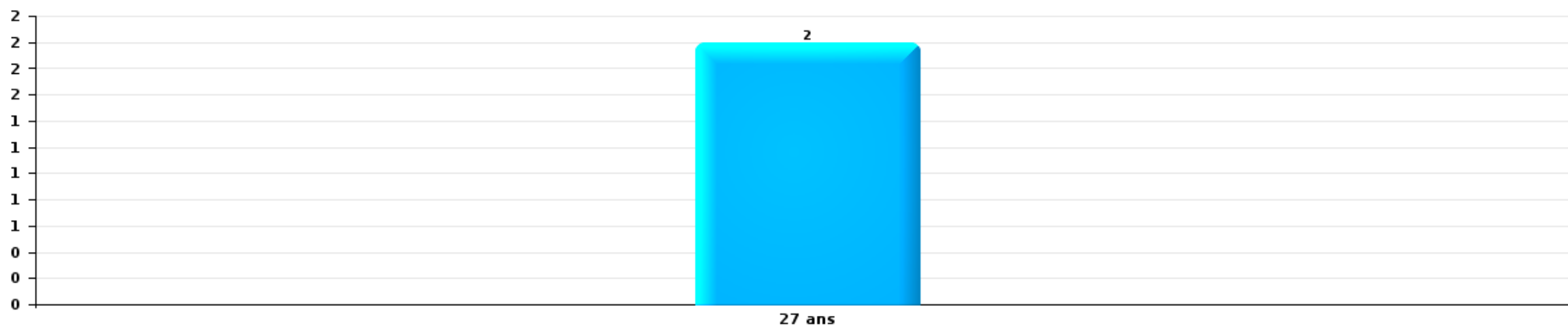
Drogues

Nombre de suspects-fait par âge (chronologique)



Fraude

Nombre de suspects-fait par âge (chronologique)





## 2.4. Nombre de suspects-fait selon l'âge des suspects identifiés (TOP 5 des figures criminelles)

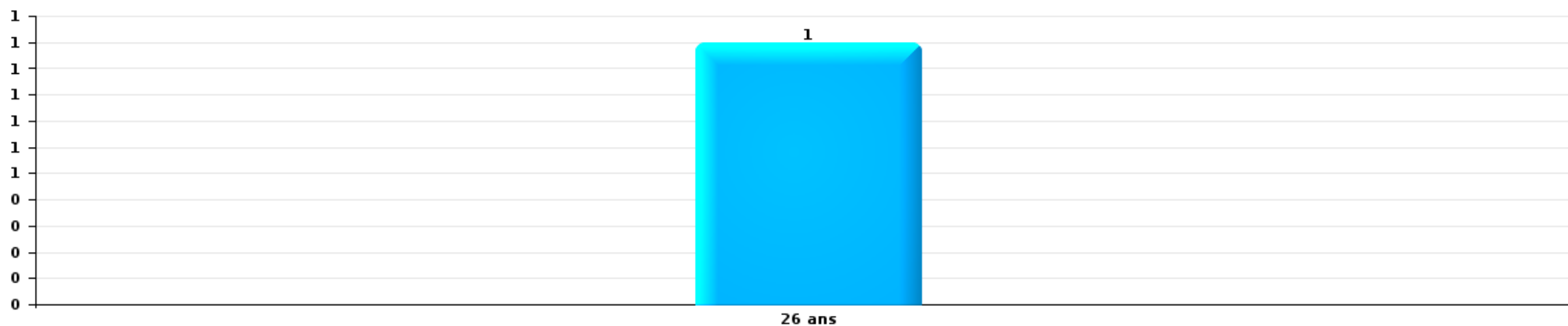
1) Lorsqu'un même suspect a commis plusieurs faits durant la période considérée, il est aussi comptabilisé plusieurs fois, qu'il ait le même âge ou non – 2) Les suspects au-dessous de 14 ans et à partir de 90 ans ne sont pas repris dans le tableau (voir également la note méthodologique)

### Herve

2025

### Cambrilage dans bâtiment (total)

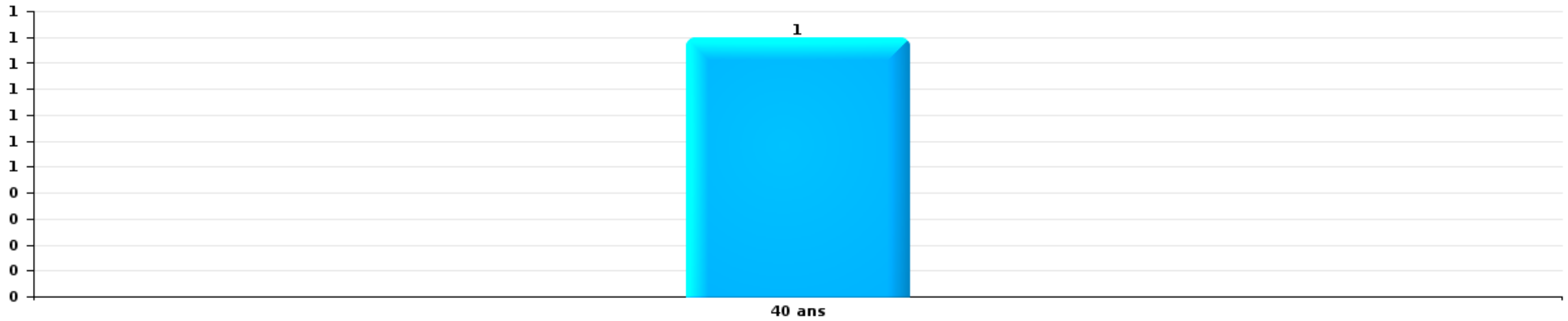
Nombre de suspects-fait par âge (chronologique)





Dégradation de voiture

Nombre de suspects-fait par âge (chronologique)



# ***STATISTIQUES POLICIERES DE CRIMINALITE***

---

***LIEU DE PERPETRATION: COMMUNE***

**Herve**

***ANNEXE I: DETAIL PAR CATEGORIE DE DELIT  
CODE PENAL***



Herve

Infraction Code pénal

Infr. contre l'intégrité physique

			2000	2015	2016	2017	2018	2019	2020	2021	2022	2023	2024	2025
Assassinat	Empoisonnement (assassinat)	Tent.								1				
	Autres	Tent.				1								1
		Sous-total				1				1				1
Meurtre	Empoisonnement (meurtre)	Tent.			1									
	Autres	Acc.				1								
		Tent.		2			1	2	1	2	1	1		
		Sous-total		2	1		2	2	1	2	1	1		
Torture et maltraitance	Traitement inhumain	Acc.					2							
	Traitement dégradant	Acc.					1	1						1
		Sous-total					3	1						1
Coups et/ou blessures vol. en sphère familiale	Entre partenaires ou ex-partenaires	Acc.	7	13	30	24	25	24	33	30	34	35	48	13
	Lors d'un différend familial en général	Acc.	9											
		Tent.	1											
	Par les parents envers un mineur	Acc.		4	5	5	3	2	4	1	5	3	7	2
	Envers les parents	Acc.	2	1	2		1	3	1	1	4	6	5	2
	Envers d'autres ascendants directs ou collatéraux	Acc.		1	2	2	1	1	4	1	1	4	3	
	Sous-total	19	19	39	31	30	30	42	33	44	48	63	17	
Coups et/ou blessures vol. hors sphère familiale	Bagarres (=coups réciproques)	Acc.	3	5	11	6	12	9	15	10	16	11	21	7
	Coups envers fonctionnaire de police	Acc.	1		1	1					1		1	1
	Envers un mineur par une pers. ayant autorité	Acc.		1		4	2			3	1	2	2	3
	Envers un mineur qualité de l'auteur inconnue	Acc.	3	4	4	3	4	2	3	6	4	6	15	2
	Envers pers. vulnérable par pers. ayant autorité	Acc.				1								1
	Envers pers. vulnérable (qualité auteur inconnue)	Acc.		1	1		1			1	1	2	1	
	Envers un mineur par cohabitant sans rel. Autorité	Acc.								2	1			1
	Coups envers personnel transport public	Acc.							1					
	Coups envers profession médicale	Acc.		1		1				1		1		
	Coups envers personnel institut d'enseignement	Acc.			1				1					
	Non spécifié	Acc.	20	43	46	34	43	38	29	30	42	41	47	21
		Tent.	3											
	Sous-total	30	55	64	50	62	50	48	53	66	63	89	34	
Abstention coupable		Acc.				2	1							
		Sous-total				2	1							



Infr. contre l'intégrité physique

			2000	2015	2016	2017	2018	2019	2020	2021	2022	2023	2024	2025
Autres infr. volontaires. c/ l'intégrité phys.	Privation de soins à enfant ou personne vulnérable	Acc.	1		2	1			1					
	Délaissement d'enfant ou personne vulnérable	Acc.		1	3	4	1	4	1		4	1		2
		Tent.										1		
	Abandon d'enfant dans le besoin	Acc.				2	1	1				1		
	Administration substances nuisibles	Acc.		1						1				1
	Empoisonnement de denrées	Acc.	1			1			1					
	Entrave méchante à la circulation	Acc.		3	2	2	2	1	5	2	7	4	6	3
Voies de faits et violences légères	Acc.		4	2	2	4	5	2	1	1	3	4		
	<b>Sous-total</b>		<b>4</b>	<b>9</b>	<b>9</b>	<b>12</b>	<b>8</b>	<b>11</b>	<b>10</b>	<b>4</b>	<b>12</b>	<b>10</b>	<b>10</b>	<b>6</b>
Infr. involontaires contre l'intégrité physique	Coups et/ou blessures involontaires	Acc.	2		1	2	1	1	1	1	1	1		1
	Abstention d'entretien enfant/personne vulnérable	Acc.		2								1		
	Morsure de chien	Acc.		1		3	2	2	2	3	2	1	1	3
	<b>Sous-total</b>		<b>2</b>	<b>3</b>	<b>1</b>	<b>5</b>	<b>3</b>	<b>3</b>	<b>3</b>	<b>4</b>	<b>3</b>	<b>3</b>	<b>1</b>	<b>4</b>
	<b>Total</b>		<b>55</b>	<b>88</b>	<b>114</b>	<b>100</b>	<b>110</b>	<b>97</b>	<b>104</b>	<b>97</b>	<b>126</b>	<b>125</b>	<b>164</b>	<b>62</b>



Infr. contre la liberté individuelle

		2000	2015	2016	2017	2018	2019	2020	2021	2022	2023	2024	2025
Prise d'otages	Acc.				1								
	Sous-total				1								
Enlèvement de mineur ou personne vulnérable	Enlèvement parental	Acc.						1					
	Autre enlèvement	Acc.	2			1	1						
		Tent.				4	1	1				1	
	Sous-total		2			5	2	2				1	
Détenion par un particulier	Acc.		4	1		1	2		1		1	1	1
	Sous-total		4	1		1	2		1		1	1	1
		Total	6	1	1	6	4	2	1		1	2	1



Infr. contre les mœurs

			2000	2015	2016	2017	2018	2019	2020	2021	2022	2023	2024	2025
Viol n'ayant pas causé la mort	Victime < 10a	Acc.	2	1	1	4		3	5	2				
	Victime 10a - 14a	Acc.			1	1	1	1	1	3				
	Victime 14a - 16a	Acc.	1		1	1		1		2				
	Victime 16a - 18a	Tent.			1									
	Victime majeure	Acc.			1		1							
		Tent.			2	3	2	5	2	2	3	3		
		Sous-total	3	4	8	8	7	7	8	10	3			
Viol n'ayant pas causé la mort (nvCPS)	Victime < 16a	Acc.									1	4	2	
		Tent.										1		
	Victime 16a - 18a	Acc.										1		1
		Tent.										1		
	Victime majeure	Acc.									1	2		2
		Tent.									1			1
		Sous-total									1	9	4	4
Attentat à la pudeur avec violence / menace	Victime < 16a	Acc.			1		5	2	1	2				
	Victime 16a - 18a	Acc.						1						
	Victime majeure	Acc.			4	1			2					
		Sous-total			5	1	5	3	3	2				
Attentat à la pudeur sans violence / menace	Victime < 16a	Acc.	1	1	3	7	2	3	5	2	2			
		Tent.					1							
	Victime 16a - 18a	Acc.		1					1					
	Victime âge inconnu	Acc.				1	1	1	1	1				
		Sous-total	1	2	3	8	4	4	7	3	2			
Attentat à la pudeur non spécifié		Acc.				1			1					
		Sous-total				1			1					
Atteinte intégrité sexuelle sans mort (nvCPS)	Victime < 16a	Acc.								1	1	7	7	1
	Victime 16a - 18a	Acc.											1	1
	Victime majeure	Acc.										7	4	1
		Sous-total								1	1	14	12	3
Pornographie enfantine	Détention	Acc.				1		1	2	2				
	Distribution	Acc.			1	2	2	3	3	3				
	Accès pornographie enfantine via technologie	Acc.					1	1	1	2				
		Sous-total			1	3	3	5	6	7				
Incitation à la débauche	Victime mineure	Acc.					2		2					
		Tent.						1						
		Sous-total					2	1	2					
Exploitation de la débauche d'autrui	Victime majeure	Tent.		1										
		Sous-total		1										



**Infr. contre les mœurs**

			2000	2015	2016	2017	2018	2019	2020	2021	2022	2023	2024	2025
Outrage public aux bonnes mœurs	Actions (exhibitionnisme, etc.)	Acc.	1	3	3	1	1	1	7	2	3			
	Ecrits, images, objets	Acc.	1		1	2	3			3				
	Exhibitionnisme (nvCPS)	Acc.										3	2	1
	Contenu pornographique extrême ou violent (nvCPS)	Acc.										1		
	Sous-total		2	3	4	3	4	1	7	5	3	4	2	1
Voyeurisme	Observation/enregistrement de nudité ou intimité	Acc.			1	1		1	2		1			
	Diffusion enregistrement nudité ou intimité	Acc.			2		3		1	3	1			
	Sous-total			3	1	3	3	1	3	3	2			
Voyeurisme direct (nvCPS)	Victime < 16a	Acc.									1			
	Victime majeure	Acc.										1		
	Sous-total										1	1		
Voyeurisme via moyen technique ou autre (nvCPS)	Victime majeure	Acc.									1	1		
		Sous-total									1	1		
Diffusion de contenu à caractère sexuel (nvCPS)	Victime < 16a	Acc.										1		
		Sous-total										1		
Diffusion contenu sex. but méchant/lucrat. (nvCPS)	Victime < 16a	Acc.										1	1	
	Victime 16a - 18a	Acc.									1			
	Sous-total										1	1	1	
Grooming (contact par ICT avec mineur < 16 ans)		Acc.								1	1			
		Sous-total								1	1			
Grooming offline - sans ICT (nvCPS)	Victime 16a - 18a	Acc.										1		
		Sous-total										1		
Exploitation sexuelle mineurs-prostitution (nvCPS)	Incitation à la débauche/prostit. (nvCPS)	Acc.										1		
		Sous-total										1		
Images d'abus sexuels de mineurs (nvCPS)	Production/diffusion images abus sexuels (nvCPS)	Acc.									1	1	1	1
	Détention/acquisition images abus sexuels (nvCPS)	Acc.										1	1	1
	Sous-total										1	2	2	2
	Total		6	10	24	25	28	22	37	32	17	35	21	10



**Infr. contre autres valeurs morales et sentiments**

		2000	2015	2016	2017	2018	2019	2020	2021	2022	2023	2024	2025
<b>Harcèlement</b>	Acc.	2	32	36	34	48	47	43	60	62	52	103	35
	Sous-total	2	32	36	34	48	47	43	60	62	52	103	35
<b>Violation de sépulture</b>	Acc.								2	1			
	Sous-total								2	1			
<b>Violation du secret professionnel</b>	Acc.				2	1	1						
	Sous-total				2	1	1						
<b>Atteinte à l'honneur</b>	Calomnie et diffamation	Acc.	9	12	14	16	11	16	18	16	10	15	7
	Déclaration calomnieuse	Acc.	1		2	1	1		2		1	1	
	Imputation calomnieuse	Acc.		1		1			1				
	Divulgateion méchante	Acc.	1	1			1						
	Injures (Délit)	Acc.	4	4	3	4	3	5	4	4	3	3	2
	Non spécifié	Acc.	1										
	Sous-total	4	16	18	19	22	16	21	25	20	14	19	9
<b>Vie privée</b>	Intrusion de nuit	Acc.		1									
	Violation de domicile par un particulier	Acc.	4	6	6	5	4	5	10	3	5	5	2
		Tent.									2		
	Violation du secret des lettres	Acc.	1	2	1		1					1	
	Sous-total	3	5	9	7	5	5	5	10	3	7	6	2
<b>Tapage nocturne</b>	Acc.	6	1	2	4	2	1	5	14	2	3		1
	Sous-total	6	1	2	4	2	1	5	14	2	3		1
<b>Abus faiblesses de personnes</b>	Acc.		2		2				1	1		2	
	Sous-total		2		2				1	1		2	
<b>Vie privée mœurs: publication identité victime</b>	Acc.								1				
	Sous-total								1				
<b>Cyberlokkking (leurre de mineur par ICT)</b>	Acc.							1					
	Sous-total							1					
	Total	15	56	65	66	79	70	76	113	89	76	130	47



Infr. relative au statut juridique de l'enfant

			2000	2015	2016	2017	2018	2019	2020	2021	2022	2023	2024	2025
Non-représentation d'enfants	Par les parents	Acc.	2	28	17	15	23	17	17	10	9	41	20	6
	Par une personne qui en a la charge	Acc.				1				1	1			
Sous-total			2	28	17	16	23	17	17	11	10	41	20	6
Total			2	28	17	16	23	17	17	11	10	41	20	6



Vol et extorsion

			2000	2015	2016	2017	2018	2019	2020	2021	2022	2023	2024	2025	
Vol avec circ. aggr.	Avec violence	Acc.	8	3	5	4	7	3	3	3	1		5		
		Tent.	1	1	3										1
	Sans violence	Acc.	207	107	153	97	128	116	86	47	70	68	69		21
		Tent.	89	57	55	40	53	45	47	39	26	21	28		17
<b>Sous-total</b>			<b>305</b>	<b>168</b>	<b>216</b>	<b>141</b>	<b>188</b>	<b>164</b>	<b>136</b>	<b>89</b>	<b>97</b>	<b>89</b>	<b>102</b>	<b>39</b>	
Vol sans circ. aggr.	Avec violence	Acc.	3	2	1	3	2		2	4	3	3	1		
		Tent.												1	1
	Sans violence, Vol à la tire	Acc.	6	17	9	7	5	6	5		7	1	5		4
		Tent.		1											
	Sans violence, Vol d'usage	Acc.	1			1	2			1					1
		Tent.							1						
	Sans violence, Vol domestique	Acc.	6	7	3	2	4	3	1	1	2	9	2		
Tent.															
Sans violence	Acc.	148	141	135	110	118	126	95	103	119	101	98		48	
	Tent.	6	3	9	2	3	1	5	3	4	2	4		1	
<b>Sous-total</b>			<b>170</b>	<b>171</b>	<b>157</b>	<b>125</b>	<b>134</b>	<b>137</b>	<b>108</b>	<b>112</b>	<b>135</b>	<b>116</b>	<b>111</b>	<b>55</b>	
Vol non spécifié		Acc.	42				1	1			3				
		Tent.	17												
	<b>Sous-total</b>	<b>59</b>				<b>1</b>	<b>1</b>			<b>3</b>					
Extorsion		Acc.	1	3		1	1	1	2	1	4		4	2	
		Tent.		1	2	3	6	1	5	5	5	3	7	2	
	<b>Sous-total</b>	<b>1</b>	<b>4</b>	<b>2</b>	<b>4</b>	<b>7</b>	<b>2</b>	<b>7</b>	<b>6</b>	<b>9</b>	<b>3</b>	<b>11</b>	<b>4</b>	<b>4</b>	
<b>Total</b>			<b>535</b>	<b>343</b>	<b>375</b>	<b>270</b>	<b>330</b>	<b>304</b>	<b>251</b>	<b>207</b>	<b>244</b>	<b>208</b>	<b>224</b>	<b>98</b>	



**Fraude**

			2000	2015	2016	2017	2018	2019	2020	2021	2022	2023	2024	2025
Blanchiment d'argent	Acc.				1	1		1	3	5	1	3	3	
	Sous-total				1	1		1	3	5	1	3	3	
Recel	Recel simple	Acc.		4	11	2	2	1	4	2	1	4	2	2
	Recel qualifié	Acc.			1	1			1					
	Non spécifié	Acc.						1						
	Sous-total			4	12	3	2	2	5	2	1	4	2	2
Grivèlerie	Carburant / lubrifiant	Acc.		1	1		2			3	1			1
	Boissons et aliments	Acc.						1				1		
	Voiture de location	Acc.		1			1						1	
	Sous-total			2	1		3	1		3	1	1	1	1
Détournement et destruction frauduleuse	Cel frauduleux	Acc.	7	1	2	3	4	2	3	2	2	4	3	3
	D'argent, de papiers, etc.	Acc.		1		1	2		1			1		
	D'objets saisis	Acc.		1								1		
	Non spécifié	Acc.											1	
Sous-total		7	3	2	4	6	2	4	2	2	6	4	3	
Escroquerie	Fraude par internet	Acc.		15	11	16	29	32	31	53	51	47	41	19
		Tent.		2	6	4	4	12	4	3	6	4	5	1
	Escroquerie sans internet	Acc.		10	10	10	10	17	8	11	10	10	19	8
		Tent.		1		7	2	3	5	2	3	5	1	
	Non spécifié	Acc.	7											
		Tent.	2											
Sous-total		9	28	27	37	45	64	48	69	70	66	66	28	
Tromperie	Marchandises vendues / travail fourni	Acc.		1	1		1	1	1	2				
	Sous-total			1	1		1	1	1	2				
Abus de confiance et infr. apparentées	Abus de confiance	Acc.	12	12	13	12	4	8	11	13	16	13	16	5
	Abus des faiblesses	Acc.		1		1	1		3	1	3		3	
	Sous-total		12	13	13	13	5	8	14	14	19	13	19	5
Abus de biens sociaux	Par des sociétés	Acc.							1	1				
	Par des A.S.B.L.	Acc.						1						
	Non spécifié	Acc.		2										
	Autres	Acc.		1			1							
	Sous-total			3			1	1	1	1				
Infr. liées à l'insolvabilité	Par le débiteur	Acc.			1									
	Sous-total			1										
Insolvabilité frauduleuse	Acc.			1			1							
	Sous-total			1			1							
Chèques sans provision	Acc.	2												
	Sous-total	2												



Fraude

		2000	2015	2016	2017	2018	2019	2020	2021	2022	2023	2024	2025
	Total	30	55	58	58	64	80	76	98	94	93	95	39



Dégradation de la propriété

			2000	2015	2016	2017	2018	2019	2020	2021	2022	2023	2024	2025	
Incendie volontaire	Dans lieu habité (de jour)	Acc.		2											
		Tent.												1	
	Dans lieu habité (de nuit)	Acc.	1									1			
		Tent.	1												
	Dans lieu habité (moment indéterminé)	Acc.									1				
		Tent.		1										1	
	Dans un autre lieu (de jour)	Acc.		1		2		1	2	2	1	1			
	Dans un autre lieu (de nuit)	Acc.	3	1	5	4	7	5		3			1	4	
Dans un autre lieu (moment indéterminé)	Acc.				1										
	Sous-total		5	5	5	7	7	6	2	6	2	2	6		
Incendie involontaire		Acc.	10	3	4	2	6	3	13	8	9	8	5	7	
		Tent.	1												
		Sous-total	11	3	4	2	6	3	13	8	9	8	5	7	
Destruction, dénaturaton, dégradation	Avec circ. aggr.	Acc.	12	1	3	2		4	2	5	1				
	Destruction de biens agricoles	Acc.				1				1		1			
		Acc.	2												
	Non spécifié	Tent.	2												
	Sous-total	16	1	3	3		4	2	6	1	1				
Vandalisme	Sur véhicules	Acc.	38	46	46	43	49	44	41	37	41	28	36	14	
	Sur autres biens mobiliers	Acc.	22	13	11	9	5	3	6	17	10	12	9	2	
	Graffitis	Acc.	4	13	3	2	5	1		3		3	2		
	Autres détériorations sur biens immobiliers	Acc.	35	36	24	23	21	14	14	18	30	22	26	20	
	Dégradation de clôture	Acc.	1	3	1	4	2	1	1	4	7		3	1	
	Sous-total	100	111	85	81	82	63	62	79	88	65	76	37		
	Total	132	120	97	93	95	76	79	99	100	76	87	44		



Infr. contre la Sécurité de l'Etat

			2000	2015	2016	2017	2018	2019	2020	2021	2022	2023	2024	2025
<b>Terrorisme</b>	<b>Diffuser un message qui incite au terrorisme</b>	<b>Acc.</b>											1	
		<b>Sous-total</b>											1	
		<b>Total</b>											1	



Infr. contre la sécurité publique

			2000	2015	2016	2017	2018	2019	2020	2021	2022	2023	2024	2025
Organisation criminelle	Acc.			1										
	Sous-total			1										
Association de malfaiteurs	Acc.	1		1	1				1	1			1	
	Sous-total	1		1	1				1	1			1	
Evasion de prisonniers	Evasion qualifiée	Tent.		1										
	Non-entrée de congé	Acc.									1			
	Non-respect surveillance électronique	Acc.		1			2			1				
	Sous-total			2			2			1	1			
Menaces	Menace d'attentat	Acc.		1					1	2			1	
	Verbales	Acc.	46	21	33	25	25	25	26	40	46	29	35	15
	Ecrites	Acc.		10	9	9	14	8	14	15	11	7	4	4
	Par gestes, emblèmes	Acc.	4	6	7	6	7	14	7	22	27	15	16	8
	Alerte à la bombe	Acc.				1			2			1		
	Non spécifié	Acc.		1	1	1		1				1	1	1
	Tent.	1												
	Sous-total	51		39	50	42	46	48	50	79	85	54	56	27
	Total	52		43	51	42	48	48	51	81	86	54	57	27



Infr. contre l'autorité publique

		2000	2015	2016	2017	2018	2019	2020	2021	2022	2023	2024	2025
Violence c/ personnes investies autorité publique	Acc.			3	1						1	1	
	Sous-total			3	1						1	1	
Rébellion	Rébellion armée	Acc.	1	2			1	1	1				
	Rébellion non armée	Acc.	5	9		3	5	5	7	3	1	4	4
	Non spécifié	Acc.		2					1	2		1	
		Tent.	1										
	Sous-total	3	6	13		3	6	6	9	5	1	5	4
Outrages	Acc.		5	11	4	9	8	2	15	9	7	10	3
	Sous-total		5	11	4	9	8	2	15	9	7	10	3
Autres infractions	Bris de scellés	Acc.	1			1		1		2			
	Entraves exécution travaux publics	Acc.						1	3				
	Lois sur les inhumations	Acc.		1									
		Sous-total	1	1			1		2	3	2		
	Total	4	12	27	5	13	14	10	27	16	9	16	7



Infr. contre la foi publique

			2000	2015	2016	2017	2018	2019	2020	2021	2022	2023	2024	2025	
Faux en écritures	Faux en écritures	Acc.	4	2	5	1	3	3	3	3	5	5	6	2	
	Usage de faux en écrit. et écrit. falsifiées	Acc.	4	5	8	6	5	5	4	5	7	2	7	4	
		Tent.	1												
		Sous-total		9	7	13	7	8	8	7	8	12	7	13	6
Usurpation	Immixtion dans fonctions publiques	Acc.		1			1	1	1	1		1	2		
	De fonctions	Acc.				2				1		1	1		
	De nom	Acc.		6	9	7	9	9	5	7	11	7	11	5	
	Non spécifié	Acc.			1		1								
		Tent.			1										
	Sous-total			7	11	7	13	10	6	9	11	9	14	5	
Contrefaçon / falsification	Contrefaçon	Acc.		18		1		3				2	1	2	
	Falsification	Acc.			1	1	1	1		4			1		
		Sous-total		18	1	2	1	4		4		2	2	2	
Fausses monnaies	Emission	Acc.	3					2			1	1			
	Non spécifié	Acc.	2												
	Autres	Acc.	6	1		1	1			1					
		Tent.				1									
	Sous-total		11	1		2	1	2		1	1	1			
Faux en justice	Faux témoignage	Acc.										1			
	Fausse déclarations	Acc.			1		2		1	1			1		
		Sous-total			1		2		1	1		1	1		
		Total	20	33	26	18	25	24	14	23	24	20	30	13	



Herve

Infraction Code pénal

Infr. contre la famille

		2000	2015	2016	2017	2018	2019	2020	2021	2022	2023	2024	2025
Abandon de famille	Acc.	2				1	1				1		
	Sous-total	2				1	1				1		
Refus du droit aux relations personnelles	Acc.	16	15	16	2	6	1	12	10	25	13	19	5
	Sous-total	16	15	16	2	6	1	12	10	25	13	19	5
Non-acquittement pension alimentaire	Acc.	2	3	1	3	1		1	3				1
	Sous-total	2	3	1	3	1		1	3				1
	Total	20	18	17	5	8	2	13	13	25	14	19	6

Criminalité informatique

		2000	2015	2016	2017	2018	2019	2020	2021	2022	2023	2024	2025
Hacking	Acc.		1	1	2	3	2	1	5	3	8	5	3
	Tent.							1					
	Sous-total		1	1	2	3	2	2	5	3	8	5	3
Faux en informatique	Acc.		3	1	1	7	1	5	6	9	3	4	1
	Tent.								1				
	Sous-total		3	1	1	7	1	5	7	9	3	4	1
Fraude informatique	Acc.		7	11	11	12	11	23	26	74	77	94	59
	Tent.							4	2	4	3	5	2
	Sous-total		7	11	11	12	11	27	28	78	80	99	61
Sabotage	Acc.					1	1	1	1	1	2	1	2
	Tent.				1								
	Sous-total				1	1	1	1	1	1	2	1	2
	Total		11	13	15	23	15	35	41	91	93	109	67



Exercice illégal de l'autorité publique

		2000	2015	2016	2017	2018	2019	2020	2021	2022	2023	2024	2025
<b>Concussion</b>	Acc.										1		
	Sous-total										1		
<b>Corruption publique</b>	Acc.		1	1									
	Sous-total		1	1									
<b>Prise d'intérêt</b>	Acc.							1	1				
	Sous-total							1	1				
<b>Abus de l'autorité</b>	Acc.						1			1	1		1
	Sous-total						1			1	1		1
<b>Non spécifié</b>	Acc.				1								
	Sous-total				1								
	<b>Total</b>		1	1	1		1	1	1	1	2		1

Marchand de sommeil

		2000	2015	2016	2017	2018	2019	2020	2021	2022	2023	2024	2025
<b>Sans circ. aggr.</b>	Acc.											1	
	Sous-total											1	
	<b>Total</b>											1	

Traite des êtres humains

		2000	2015	2016	2017	2018	2019	2020	2021	2022	2023	2024	2025
<b>Exploitation sexuelle</b>	Acc.								1				
	Sous-total								1				
<b>Exploitation économique</b>	Acc.		3	1		1					1		1
	Sous-total		3	1		1					1		1
	<b>Total</b>		3	1		1			1		1		1



Contravention Code pénal

		2000	2015	2016	2017	2018	2019	2020	2021	2022	2023	2024	2025
Injures (Contravention)	Acc.	5											
	Sous-total	5											
Divagation d'animaux	Acc.	1											
	Sous-total	1											
Autres contraventions CP	Acc.	10				1							
	Sous-total	10				1							
<b>Total</b>		<b>16</b>				<b>1</b>							

# ***STATISTIQUES POLICIERES DE CRIMINALITE***

---

***LIEU DE PERPETRATION: COMMUNE***

**Herve**

***ANNEXE II: DETAIL PAR CATEGORIE DE DELIT  
LOIS SPECIALES***



Herve

Infraction Lois spéciales

Drogues

			2000	2015	2016	2017	2018	2019	2020	2021	2022	2023	2024	2025	
Détention		Acc.	18	14	25	30	30	24	17	11	15	16	24	19	
		Tent.	1												
		Sous-total	19	14	25	30	30	24	17	11	15	16	24	19	
Usage	Usage individuel	Acc.	2												
	Faciliter l'usage	Acc.					2			1			1		
	Incitation à l'usage	Acc.			1					1			1		
	Désordre, scandale ou danger dans un espace public	Acc.								1					
	Sous-total		2		1		2		3			2			
Importation et exportation		Acc.	8	1	1	5	4						1		
		Tent.	1												
		Sous-total	9	1	1	5	4							1	
Fabrication		Acc.		9	5	1	4	2	4	2		2	1	1	
		Sous-total		9	5	1	4	2	4	2		2	1	1	
Commerce		Acc.		2	1	10	3	3	4	8	6	4	5	1	
		Sous-total		2	1	10	3	3	4	8	6	4	5	1	
Protoxyde d'azote (gaz hilarant)		Acc.											2		
		Sous-total											2		
Autres		Acc.		1		1		1	1	2		2			
		Tent.	1												
		Sous-total	1	1		1		1	1	2		2			
Total			31	27	32	48	41	32	26	26	21	24	35	21	



Législation sur les étrangers

		2000	2015	2016	2017	2018	2019	2020	2021	2022	2023	2024	2025
Transmigration illégale	Mariages simulés/blancs sans récompense/contrainte	Acc.		1			1			2			
	Cohab. légale de complais. sans récompense/contr.	Acc.										1	
		Tent.							1				
	Accès au territoire	Acc.	2	2	3	1	4	6	1	1	1	2	
	Séjour	Acc.	1	6	7	4	11	14	22	16	8	7	4
	<b>Sous-total</b>	<b>3</b>	<b>6</b>	<b>10</b>	<b>7</b>	<b>12</b>	<b>19</b>	<b>28</b>	<b>18</b>	<b>11</b>	<b>8</b>	<b>7</b>	<b>1</b>
Trafic d'êtres humains		Acc.						1					
		<b>Sous-total</b>						<b>1</b>					
Aide au séjour illégal		Acc.					1						
		<b>Sous-total</b>					<b>1</b>						
		<b>Total</b>	<b>3</b>	<b>6</b>	<b>10</b>	<b>7</b>	<b>20</b>	<b>29</b>	<b>18</b>	<b>11</b>	<b>8</b>	<b>7</b>	<b>1</b>



**Environnement**

			2000	2015	2016	2017	2018	2019	2020	2021	2022	2023	2024	2025
<b>Déchets</b>	Transport de déchets	Acc.		1	1					1	1	1		
	Déchets par professionnel	Acc.			2	2	3	2	3	6	9	5	4	
	Déchets par particulier	Acc.		4	2	2	7	14	23	12	10	17	21	10
	Déchets par personne indéterminée	Acc.	4											
	Déchets: permis/autorisation	Acc.							2	2	1	1		
	<b>Sous-total</b>		<b>4</b>	<b>5</b>	<b>5</b>	<b>4</b>	<b>10</b>	<b>16</b>	<b>28</b>	<b>21</b>	<b>21</b>	<b>24</b>	<b>25</b>	<b>10</b>
<b>Feux d'artifice</b>		Acc.		1										
	<b>Sous-total</b>			<b>1</b>										
<b>Autres que déchets</b>	Urbanisme	Acc.	9	5	4	3	1			3	2			1
	Permis d'environnement	Acc.				1								
	Bruit	Acc.							1					
	Pollution de l'eau	Acc.	1		1									
	Pollution de l'air	Acc.		2			1		1				1	
	Pollution du sol	Acc.				1	1			1				
	Autres nuisances en matière d'environnement	Acc.	1	3	1									
	<b>Sous-total</b>		<b>11</b>	<b>10</b>	<b>6</b>	<b>4</b>	<b>4</b>		<b>2</b>	<b>4</b>	<b>2</b>		<b>1</b>	<b>1</b>
<b>Biodiversité / Faune et flore</b>	Commerce et détention: législation CITES	Acc.					1							
	Bien-être animal	Acc.	4		1	1	2	5	5	2	3	4	2	1
	Protection de la nature	Acc.	1								1	1	1	
	Permis / autorisation animaux	Acc.	1				1							
	Destruction d'animaux	Acc.		1		1		3			1			
	<b>Sous-total</b>		<b>6</b>	<b>1</b>	<b>1</b>	<b>2</b>	<b>4</b>	<b>8</b>	<b>5</b>	<b>2</b>	<b>5</b>	<b>5</b>	<b>3</b>	<b>1</b>
	<b>Total</b>		<b>21</b>	<b>17</b>	<b>12</b>	<b>10</b>	<b>18</b>	<b>24</b>	<b>35</b>	<b>27</b>	<b>28</b>	<b>29</b>	<b>29</b>	<b>12</b>

FPF/DGR/DRI/BIPOL - Statistiques policières de criminalité (date de clôture: 31/10/2025)  
 Les données pour les années 2001 jusqu'à 2014 ne sont plus publiées mais restent disponibles sur demande auprès du service BIPOL.  
 Les données pour 2025 ne concernent que le 1er semestre.



**Armes et explosifs**

			2000	2015	2016	2017	2018	2019	2020	2021	2022	2023	2024	2025
Détention illégale	Arme à feu	Acc.		8	5	15	26	19	14	9	6	4	3	5
	Arme blanche ou non à feu	Acc.		5	2	13	7		16	3	2	5	4	3
	Munition	Acc.		2		1	2		2		3		2	1
	Non spécifié	Acc.	3		1		2	1					2	
		<b>Sous-total</b>	<b>3</b>	<b>15</b>	<b>8</b>	<b>29</b>	<b>37</b>	<b>20</b>	<b>32</b>	<b>12</b>	<b>11</b>	<b>9</b>	<b>11</b>	<b>9</b>
Port / transport illégal	Arme à feu	Acc.		1				1		1				2
	Arme blanche ou non à feu	Acc.		6	6	10	9	9	5	2	8	4	15	8
	Munition	Acc.					1						1	1
	Non spécifié	Acc.	4											
		<b>Sous-total</b>	<b>4</b>	<b>7</b>	<b>6</b>	<b>10</b>	<b>10</b>	<b>10</b>	<b>5</b>	<b>3</b>	<b>8</b>	<b>4</b>	<b>16</b>	<b>11</b>
Commerce illégal	Arme à feu	Acc.			1	1					1			1
	Non spécifié	Acc.							1					
		<b>Sous-total</b>			<b>1</b>	<b>1</b>			<b>1</b>		<b>1</b>			<b>1</b>
Explosifs		Acc.								1				
		<b>Sous-total</b>								<b>1</b>				
Autre	Stockage	Acc.									1			
	Défaut signalement vol ou perte	Acc.		1										
	Import / export / transit à un usage militaire	Acc.						1						
	Non spécifié	Acc.	1											
		<b>Sous-total</b>	<b>1</b>	<b>1</b>				<b>1</b>			<b>1</b>			
		<b>Total</b>	<b>8</b>	<b>23</b>	<b>15</b>	<b>40</b>	<b>47</b>	<b>31</b>	<b>38</b>	<b>16</b>	<b>21</b>	<b>13</b>	<b>27</b>	<b>21</b>



Protection de la personne

			2000	2015	2016	2017	2018	2019	2020	2021	2022	2023	2024	2025
<b>Discrimination</b>	Incitation à la discrimination	Acc.											1	
	Racisme et xénophobie	Acc.	1	2	1	1	2		1	6	2	4		
	Fondée sur son orientation sexuelle (homophobie)	Acc.		1		1				2	1	1		
	Fondée sur le sexe (sexisme)	Acc.								1		1		
	Fondée sur le handicap	Acc.									1			
	Non spécifié	Acc.				1				1				
	Autre discrimination	Acc.												1
	<b>Sous-total</b>		<b>1</b>	<b>3</b>	<b>1</b>	<b>3</b>	<b>2</b>		<b>1</b>	<b>10</b>	<b>4</b>	<b>6</b>	<b>1</b>	<b>1</b>
<b>Protection de la vie privée</b>		Acc.	4	1	3	1	1		1	2				
	<b>Sous-total</b>		<b>4</b>	<b>1</b>	<b>3</b>	<b>1</b>	<b>1</b>		<b>1</b>	<b>2</b>				
<b>Caméras de surveillance</b>		Acc.								3				
	<b>Sous-total</b>									<b>3</b>				
<b>Droit à l'image</b>		Acc.			1		1	1	1	1	1		1	2
	<b>Sous-total</b>				<b>1</b>		<b>1</b>	<b>1</b>	<b>1</b>	<b>1</b>	<b>1</b>		<b>1</b>	<b>2</b>
<b>Autres</b>		Acc.	2											
	<b>Sous-total</b>		<b>2</b>											
	<b>Total</b>		<b>7</b>	<b>4</b>	<b>5</b>	<b>4</b>	<b>4</b>	<b>1</b>	<b>3</b>	<b>16</b>	<b>5</b>	<b>6</b>	<b>2</b>	<b>3</b>



**Herve**

**Infraction Lois spéciales**

**Hormones et dopage**

		2000	2015	2016	2017	2018	2019	2020	2021	2022	2023	2024	2025
Détention	Acc.		1	1		4							
	Sous-total:		1	1		4							
	Total:		1	1		4							

**Sécurité privée**

		2000	2015	2016	2017	2018	2019	2020	2021	2022	2023	2024	2025
Entreprises de gardiennage / de sécurité	Acc.	2								1			
	Sous-total:	2								1			
	Total:	2								1			

**Protection de la jeunesse**

		2000	2015	2016	2017	2018	2019	2020	2021	2022	2023	2024	2025
Législation sur l'obligation scolaire	Acc.	1		2		1		2		1	1	1	
	Sous-total:	1		2		1		2		1	1	1	
Législation sur la protection de la jeunesse	Acc.	2	9	12	10	12	6	5	11	23	24	19	19
	Sous-total:	2	9	12	10	12	6	5	11	23	24	19	19
	Total:	3	9	14	10	13	6	7	11	24	25	20	19



**Code pénal social**

		2000	2015	2016	2017	2018	2019	2020	2021	2022	2023	2024	2025
<b>Harcèlement au travail</b>	Acc.		1	3	1		5	2	1	2	4	4	1
	Sous-total:		1	3	1		5	2	1	2	4	4	1
<b>Violence au travail</b>	Acc.							1		1			
	Sous-total:							1		1			
<b>Mise en danger du travailleur</b>	Acc.		1			1		10		1			
	Sous-total:		1			1		10		1			
<b>Travail illégal</b>	Acc.				1			1	1		2	1	
	Sous-total:				1			1	1		2	1	
<b>Fraude sociale aux cotisations (travail au noir)</b>	Acc.		2	1			2	4	1	2	2	3	2
	Sous-total:		2	1			2	4	1	2	2	3	2
<b>Documents sociaux</b>	Acc.						1	7	1	1		1	
	Sous-total:						1	7	1	1		1	
<b>Sécurité sociale</b>	Acc.				1								
	Sous-total:				1								
<b>Infr. contre foi publique en droit pénal social</b>	Acc.			1			1		1	3	1		
	Sous-total:			1			1		1	3	1		
<b>Escroquerie en droit pénal social</b>	Acc.				1			1	1		2		
	Sous-total:				1			1	1		2		
<b>Autres</b>	Acc.		1			1		1		1	1		
	Sous-total:		1			1		1		1	1		
	Total:		5	5	4	2	9	27	6	11	12	9	3

**Ivresse et alcool**

		2000	2015	2016	2017	2018	2019	2020	2021	2022	2023	2024	2025
<b>Ivresse publique</b>	Acc.	1	7	5	7	15	14	4	11	8	12	14	5
	Sous-total:	1	7	5	7	15	14	4	11	8	12	14	5
	Total:	1	7	5	7	15	14	4	11	8	12	14	5



Registre de population

		2000	2015	2016	2017	2018	2019	2020	2021	2022	2023	2024	2025
	Acc.	2	10			2	3	20	24	2	7	17	2
	Sous-total:	2	10			2	3	20	24	2	7	17	2
	Total:	2	10			2	3	20	24	2	7	17	2

Carte d'identité

		2000	2015	2016	2017	2018	2019	2020	2021	2022	2023	2024	2025
<b>Pas en possession</b>	Acc.	2				1			1			3	
	Sous-total:	2				1			1			3	
<b>Refus de présentation</b>	Acc.					1			1			1	
	Sous-total:					1			1			1	
<b>Autres</b>	Acc.	1			1			1	1	4	1		
	Sous-total:	1			1			1	1	4	1		
	Total:	3			1	2		1	3	4	1	4	

Santé publique

		2000	2015	2016	2017	2018	2019	2020	2021	2022	2023	2024	2025
<b>Politique de la santé</b>	Acc.							1	1				
	Tent.								1				
	Sous-total:							1	2				
<b>Interdiction de fumer</b>	Acc.										1		
	Sous-total:										1		
<b>Denrées alimentaires</b>	Acc.										2	1	
	Sous-total:										2	1	
<b>Refus ou négligence respect mesures</b>	Acc.							395	137	2			
	Sous-total:							395	137	2			
<b>Autres</b>	Acc.						1	260	46			1	
	Sous-total:						1	260	46			1	
	Total:						1	656	185	2	3	2	



Travail

		2000	2015	2016	2017	2018	2019	2020	2021	2022	2023	2024	2025
<b>Règlement général protection du travail</b>	Acc.		1		1	1	3			1		1	
	Sous-total:		1		1	1	3			1		1	
<b>Commerce ambulant</b>	Acc.							4				1	
	Sous-total:							4				1	
<b>Fraude sociale aux cotisations (travail au noir)</b>	Acc.				1	1				2			
	Sous-total:				1	1				2			
<b>Accès à l'exercice d'une profession</b>	Acc.											1	
	Sous-total:											1	
<b>Travailleurs étrangers</b>	Acc.				1								
	Sous-total:				1								
<b>Autres</b>	Acc.				1					2			
	Sous-total:				1					2			
	Total:		1		2	3	4	4		5		3	

Protection des revenus publics

		2000	2015	2016	2017	2018	2019	2020	2021	2022	2023	2024	2025
<b>Douane et accises</b>	Acc.				2							1	
	Sous-total:				2							1	
<b>Fraude sociale aux allocations</b>	Acc.				2	1	1	1			1	1	1
	Sous-total:				2	1	1	1			1	1	1
<b>Fraude fiscale - impôts sur le revenu</b>	Acc.				1								
	Sous-total:				1								
	Total:				3	2	1	1	1		1	2	1



Législation économique

		2000	2015	2016	2017	2018	2019	2020	2021	2022	2023	2024	2025
<b>Sociétés</b>	Acc.			1						1			
	Sous-total:			1						1			
<b>Instruments financiers</b>	Acc.				1								
	Sous-total:				1								
	<b>Total:</b>			1	1					1			

Pratiques commerciales

		2000	2015	2016	2017	2018	2019	2020	2021	2022	2023	2024	2025
<b>Registre de commerce</b>	Acc.							2					
	Sous-total:							2					
<b>Autres</b>	Acc.	2										1	
	Sous-total:	2										1	
	<b>Total:</b>	2						2				1	



Autres lois spéciales

		2000	2015	2016	2017	2018	2019	2020	2021	2022	2023	2024	2025
<b>Transport</b>	Acc.	2							1	2			
	Sous-total:	2							1	2			
<b>Loteries et jeux de hasard</b>	Acc.				1								
	Sous-total:				1								
<b>Infr. dans le secteur audiovisuel</b>	Acc.	2											
	Sous-total:	2											
<b>Dégradation involontaire câbles télécommunication</b>	Acc.		1	1									
	Sous-total:		1	1									
<b>Infractions Loi police chemins de fer</b>	Acc.								1				
	Sous-total:								1				
<b>Protection (pièce de l') uniforme policier</b>	Acc.				1								
	Sous-total:				1								
<b>Moyens de communications électroniques</b>	Acc.								4	2	1	1	
	Sous-total:								4	2	1	1	
<b>Autres</b>	Acc.	2								3			
	Sous-total:	2								3			
	<b>Total:</b>	<b>6</b>	<b>1</b>	<b>1</b>	<b>1</b>	<b>1</b>			<b>6</b>	<b>7</b>	<b>1</b>	<b>1</b>	

# ***STATISTIQUES POLICIERES DE CRIMINALITE***

---

***LIEU DE PERPETRATION: COMMUNE***

**Herve**

***ANNEXE III: DETAIL  
FIGURES CRIMINELLES / PHENOMENES***



Herve

FC Vol moyen de transport

		2000	2015	2016	2017	2018	2019	2020	2021	2022	2023	2024	2025
Vol de voiture	Acc.	44	11	13	10	9	5	5	8	13	9	10	3
	Tent.	18	1	1		1		2			1	1	1
	<b>Total</b>	<b>62</b>	<b>12</b>	<b>14</b>	<b>10</b>	<b>10</b>	<b>5</b>	<b>7</b>	<b>8</b>	<b>13</b>	<b>10</b>	<b>11</b>	<b>4</b>
Vol de moto	Acc.	2		2			1					1	2
	Total	2		2			1					1	2
Carjacking	Acc.		1		1			1					
	Tent.			1									1
	<b>Total</b>		<b>1</b>	<b>1</b>	<b>1</b>			<b>1</b>					<b>1</b>
Vol dans les garages	Acc.		2	5		1	1			1		1	
	Total		2	5		1	1			1		1	
Vol de vélomoteur	Acc.	12		4	2	1	2	1	1	9	1	5	
	Tent.			1									1
	<b>Total</b>	<b>12</b>		<b>5</b>	<b>2</b>	<b>1</b>	<b>2</b>	<b>1</b>	<b>1</b>	<b>9</b>	<b>1</b>	<b>5</b>	<b>1</b>
Vol de vélo	Acc.	8	5	5	5	6	1	9	5	7	3	3	2
	Total	8	5	5	5	6	1	9	5	7	3	3	2



**FC Cambriolage**

		2000	2015	2016	2017	2018	2019	2020	2021	2022	2023	2024	2025
<b>Cambriolage dans habitation</b>	Acc.	109	54	67	42	69	51	43	18	32	28	32	8
	Tent.	52	40	33	26	37	24	34	28	17	13	22	11
	<b>Total</b>	<b>161</b>	<b>94</b>	<b>100</b>	<b>68</b>	<b>106</b>	<b>75</b>	<b>77</b>	<b>46</b>	<b>49</b>	<b>41</b>	<b>54</b>	<b>19</b>
<b>Cambriolage ds entreprise ou commerce</b>	Acc.	26	18	21	17	12	12	5	7	6	8	12	3
	Tent.	15	6	8	6	5	5	4	1	3	1		4
	<b>Total</b>	<b>41</b>	<b>24</b>	<b>29</b>	<b>23</b>	<b>17</b>	<b>17</b>	<b>9</b>	<b>8</b>	<b>9</b>	<b>9</b>	<b>12</b>	<b>7</b>
<b>Cambriolage ds service public ou bâtiment administ</b>	Acc.	6	10	6	13	4	4	2	1	5	3	2	1
	Tent.	9	9	1	1	2	1		1		1		2
	<b>Total</b>	<b>15</b>	<b>19</b>	<b>7</b>	<b>14</b>	<b>6</b>	<b>5</b>	<b>2</b>	<b>2</b>	<b>5</b>	<b>4</b>	<b>2</b>	<b>3</b>
<b>Vol au béliier</b>	Acc.	1	1									1	
	Total	1	1									1	
<b>Cambriolage dans bâtiment (total)</b>	Acc.	141	82	94	72	85	67	50	26	43	38	46	12
	Tent.	76	55	42	33	44	30	38	30	20	15	22	17
	<b>Total</b>	<b>217</b>	<b>137</b>	<b>136</b>	<b>105</b>	<b>129</b>	<b>97</b>	<b>88</b>	<b>56</b>	<b>63</b>	<b>53</b>	<b>68</b>	<b>29</b>

**FC Vol autre**

		2000	2015	2016	2017	2018	2019	2020	2021	2022	2023	2024	2025
<b>Vol à main armée</b>	Acc.	9	4	3	3	2	2	3		1		3	1
	Tent.			2	1								1
	<b>Total</b>	<b>9</b>	<b>4</b>	<b>5</b>	<b>4</b>	<b>2</b>	<b>2</b>	<b>3</b>		<b>1</b>		<b>3</b>	<b>2</b>
<b>Vol avec violence sans arme</b>	Acc.	7	7	5	5	9	3	3	8	5	3	8	1
	Tent.	1	2	3	2	5	1	4	5	4	2	7	3
	<b>Total</b>	<b>8</b>	<b>9</b>	<b>8</b>	<b>7</b>	<b>14</b>	<b>4</b>	<b>7</b>	<b>13</b>	<b>9</b>	<b>5</b>	<b>15</b>	<b>4</b>
<b>Vol dans ou sur un véhicule</b>	Acc.	56	24	56	21	33	40	26	13	23	34	19	7
	Tent.	11	2	17	6	2	9	6	4	5	5	6	1
	<b>Total</b>	<b>67</b>	<b>26</b>	<b>73</b>	<b>27</b>	<b>35</b>	<b>49</b>	<b>32</b>	<b>17</b>	<b>28</b>	<b>39</b>	<b>25</b>	<b>8</b>



**FC Vol autre**

		2000	2015	2016	2017	2018	2019	2020	2021	2022	2023	2024	2025
Vol d'armes et explosifs	Acc.	2	6	4	2	2	1	2	4	1			1
	Tent.			1									
	<b>Total</b>	<b>2</b>	<b>6</b>	<b>5</b>	<b>2</b>	<b>2</b>	<b>1</b>	<b>2</b>	<b>4</b>	<b>1</b>			<b>1</b>
Arrachage de sac à main	Acc.	1									1	1	
	Tent.												
	<b>Total</b>	<b>1</b>									<b>1</b>	<b>1</b>	
Vol à l'arraché	Acc.	2			4	3		1	3	1	1	1	
	Tent.											1	
	<b>Total</b>	<b>2</b>			<b>4</b>	<b>3</b>		<b>1</b>	<b>3</b>	<b>1</b>	<b>1</b>	<b>2</b>	
Vol à la tire	Acc.	8	17	10	7	5	6	5		7	1	7	4
	Tent.		1										
	<b>Total</b>	<b>8</b>	<b>18</b>	<b>10</b>	<b>7</b>	<b>5</b>	<b>6</b>	<b>5</b>		<b>7</b>	<b>1</b>	<b>7</b>	<b>4</b>
Vol à l'étalage	Acc.	3	17	17	15	33	18	9	17	16	16	15	5
	Tent.		1	1									
	<b>Total</b>	<b>3</b>	<b>18</b>	<b>18</b>	<b>15</b>	<b>33</b>	<b>18</b>	<b>9</b>	<b>17</b>	<b>16</b>	<b>16</b>	<b>15</b>	<b>5</b>
Vol par ruse	Acc.	1	3	1		1	3	3	1	4		3	1
	Tent.					1				1			1
	<b>Total</b>	<b>1</b>	<b>3</b>	<b>1</b>		<b>2</b>	<b>3</b>	<b>3</b>	<b>1</b>	<b>5</b>		<b>3</b>	<b>2</b>
Vol de métaux	Acc.	6	1	2	8	2	6	1	3	3	2	6	
	Tent.	1		1			1						
	<b>Total</b>	<b>7</b>	<b>1</b>	<b>3</b>	<b>8</b>	<b>2</b>	<b>7</b>	<b>1</b>	<b>3</b>	<b>3</b>	<b>2</b>	<b>6</b>	
Vol sur les chantiers	Acc.	6	2	1	4	3	2	2	3	3	1	4	1
	Tent.				1	1	1	1				1	
	<b>Total</b>	<b>6</b>	<b>2</b>	<b>1</b>	<b>5</b>	<b>4</b>	<b>3</b>	<b>3</b>	<b>3</b>	<b>3</b>	<b>1</b>	<b>5</b>	<b>1</b>
Home-invasion	Acc.			1									
	Tent.			1									
	<b>Total</b>			<b>2</b>									
Vol d'animaux	Acc.	6	2		2	1	2	10	2	3		3	
	Tent.												
	<b>Total</b>	<b>6</b>	<b>2</b>		<b>2</b>	<b>1</b>	<b>2</b>	<b>10</b>	<b>2</b>	<b>3</b>		<b>3</b>	



**FC Vol autre**

		2000	2015	2016	2017	2018	2019	2020	2021	2022	2023	2024	2025
Vol de cargaison	Acc.		1		4	4	4	4	1			1	
	Tent.				1								
	<b>Total</b>		<b>1</b>		<b>5</b>	<b>4</b>	<b>4</b>	<b>4</b>	<b>1</b>			<b>1</b>	

**Criminalité ICT**

		2000	2015	2016	2017	2018	2019	2020	2021	2022	2023	2024	2025
Fraude de cartes de paiements	Acc.		3	3	3	7	3	5	2	3	9	1	1
	<b>Total</b>		<b>3</b>	<b>3</b>	<b>3</b>	<b>7</b>	<b>3</b>	<b>5</b>	<b>2</b>	<b>3</b>	<b>9</b>	<b>1</b>	<b>1</b>

Phishing	Acc.								1	26	34	34	22
	Tent.									3	2	4	1
	<b>Total</b>								<b>1</b>	<b>29</b>	<b>36</b>	<b>38</b>	<b>23</b>

Ransomware	Acc.											1	
	Tent.				1								
	<b>Total</b>				<b>1</b>							<b>1</b>	

Shouldersurfing	Acc.				1			1		1	2		
	<b>Total</b>				<b>1</b>			<b>1</b>		<b>1</b>	<b>2</b>		

Skimming	Acc.				1							1	
	<b>Total</b>				<b>1</b>							<b>1</b>	



FC Autre

		2000	2015	2016	2017	2018	2019	2020	2021	2022	2023	2024	2025
<b>Violence contre les métiers d'intérêt général</b>	Acc.	1	1	5	3		1	1	1	1	2	2	1
	Total	1	1	5	3		1	1	1	1	2	2	1
<b>Viol collectif</b>	Acc.							1					
	Total							1					
<b>Graffiti</b>	Acc.	4	13	3	2	5	1		3		3	2	
	Total	4	13	3	2	5	1		3		3	2	
<b>Dégradation de voiture</b>	Acc.	22	46	49	41	51	42	34	34	35	25	34	11
	Total	22	46	49	41	51	42	34	34	35	25	34	11
<b>Rixe au couteau</b>	Acc.						1		1				
	Tent.								1				
	Total						1		2				



**PH Violence intrafamiliale (VIF)**

		2000	2015	2016	2017	2018	2019	2020	2021	2022	2023	2024	2025
VIF: physique, dans le couple	Acc.	7	13	30	25	25	25	34	30	36	36	49	14
	Total	7	13	30	25	25	25	34	30	36	36	49	14
VIF: physique, envers des descendants	Acc.		4	6	6	3	2	6	1	6	3	8	2
	Total		4	6	6	3	2	6	1	6	3	8	2
VIF: physique, envers d'autres membres	Acc.	12	3	4	2	2	4	5	2	5	11	9	3
	Tent.	2											
	Total	14	3	4	2	2	4	5	2	5	11	9	3
VIF: sexuelle, dans le couple	Acc.				2	1							
	Total				2	1							
VIF: sexuelle, envers des descendants	Acc.		2	2	3	1	4	4	1	1			
	Total		2	2	3	1	4	4	1	1			
VIF: psychique, dans le couple	Acc.	18	44	35	19	31	18	32	22	40	54	42	13
	Total	18	44	35	19	31	18	32	22	40	54	42	13
VIF: psychique, envers des descendants	Acc.			1					1			1	
	Total			1					1			1	
VIF: psychique, envers d'autres membres	Acc.	1			1		3	1		3		1	
	Total	1			1		3	1		3		1	
VIF: économique, dans le couple	Acc.		2		1	2	2		3		1		
	Total		2		1	2	2		3		1		
VIF: économique, envers d'autres membres	Acc.	20	4	1	5	2	2	2	4		1		1
	Tent.	1											
	Total	21	4	1	5	2	2	2	4		1		1

**PH Hormones et dopage**

		2000	2015	2016	2017	2018	2019	2020	2021	2022	2023	2024	2025
Dopage humain	Acc.		1	1		4							
	Total		1	1		4							



**PH Drogues**

		2000	2015	2016	2017	2018	2019	2020	2021	2022	2023	2024	2025
<b>Vente de cocaïne</b>	Acc.			1		1	2		1	2		2	
	Total			1		1	2		1	2		2	
<b>Import-export de cocaïne</b>	Acc.											1	
	Total											1	
<b>Vente de drogues synthétiques</b>	Acc.			1			1			1			
	Total			1			1			1			
<b>Production de cannabis (culture)</b>	Acc.		5	2		1	1	2					
	Total		5	2		1	1	2					
<b>Vente de cannabis en grande quantité</b>	Acc.											1	
	Total											1	

**PH Trafic d'armes**

		2000	2015	2016	2017	2018	2019	2020	2021	2022	2023	2024	2025
<b>Commerce et production d'arme à feu et mun.</b>	Acc.			1	1		1	1		1			1
	Total			1	1		1	1		1			1

**PH Traite des êtres humains**

		2000	2015	2016	2017	2018	2019	2020	2021	2022	2023	2024	2025
<b>TEH - exploitation économique</b>	Acc.		3	1		1					1		1
	Total		3	1		1					1		1
<b>TEH - exploitation sexuelle</b>	Acc.								1		1		
	Tent.		1										
	Total		1						1		1		

**PH Violence dans l'espace public**

		2000	2015	2016	2017	2018	2019	2020	2021	2022	2023	2024	2025
<b>Violence physique (transport public)</b>	Acc.	1							2		1	1	
	Total	1							2		1	1	



**PH Violence dans l'espace public**

		2000	2015	2016	2017	2018	2019	2020	2021	2022	2023	2024	2025
Violence physique (voie publique)	Acc.	15	29	37	25	39	33	30	26	31	33	46	18
	Tent.	1	2			5	1	2		1	1	1	1
	<b>Total</b>	<b>16</b>	<b>31</b>	<b>37</b>	<b>25</b>	<b>44</b>	<b>34</b>	<b>32</b>	<b>26</b>	<b>32</b>	<b>34</b>	<b>47</b>	<b>19</b>
Violence physique (autre endroit public)	Acc.	1	3				2	2	1	1			2
	Tent.												
	<b>Total</b>	<b>1</b>	<b>3</b>				<b>2</b>	<b>2</b>	<b>1</b>	<b>1</b>			<b>2</b>
Violence physique (endroit accessible au public)	Acc.	9	10	16	13	12	12	5	7	17	7	16	8
	Tent.					1	1				1		
	<b>Total</b>	<b>9</b>	<b>10</b>	<b>16</b>	<b>13</b>	<b>13</b>	<b>13</b>	<b>5</b>	<b>7</b>	<b>17</b>	<b>8</b>	<b>16</b>	<b>8</b>
Violence sexuelle (transport public)	Acc.								1				
	Tent.												
	<b>Total</b>								<b>1</b>				
Violence sexuelle (voie publique)	Acc.	2	1	5	3	1	2	3	3	2	7	4	1
	Tent.						1						
	<b>Total</b>	<b>2</b>	<b>1</b>	<b>5</b>	<b>3</b>	<b>1</b>	<b>3</b>	<b>3</b>	<b>3</b>	<b>2</b>	<b>7</b>	<b>4</b>	<b>1</b>
Violence sexuelle (autre endroit public)	Acc.		1	1			2	1	2				1
	Tent.												
	<b>Total</b>		<b>1</b>	<b>1</b>			<b>2</b>	<b>1</b>	<b>2</b>				<b>1</b>
Violence sexuelle (endroit accessible au public)	Acc.	1	2	2		1		1		2	9		
	Tent.		1										
	<b>Total</b>	<b>1</b>	<b>3</b>	<b>2</b>		<b>1</b>		<b>1</b>		<b>2</b>	<b>9</b>		
Violence psychique (transport public)	Acc.								1	1		1	
	Tent.												
	<b>Total</b>								<b>1</b>	<b>1</b>		<b>1</b>	
Violence psychique (voie publique)	Acc.	12	22	22	16	27	34	30	49	55	35	50	23
	Tent.										1		
	<b>Total</b>	<b>12</b>	<b>22</b>	<b>22</b>	<b>16</b>	<b>27</b>	<b>34</b>	<b>30</b>	<b>49</b>	<b>55</b>	<b>36</b>	<b>50</b>	<b>23</b>
Violence psychique (autre endroit public)	Acc.		1	2	1	1	6	4	1	7	2	3	1
	Tent.												
	<b>Total</b>		<b>1</b>	<b>2</b>	<b>1</b>	<b>1</b>	<b>6</b>	<b>4</b>	<b>1</b>	<b>7</b>	<b>2</b>	<b>3</b>	<b>1</b>



**PH Violence dans l'espace public**

		2000	2015	2016	2017	2018	2019	2020	2021	2022	2023	2024	2025
Violence psychique (endroit accessible au public)	Acc.	5	8	14	5	6	7	2	9	12	7	7	1
	Tent.	1											
	<b>Total</b>	<b>6</b>	<b>8</b>	<b>14</b>	<b>5</b>	<b>6</b>	<b>7</b>	<b>2</b>	<b>9</b>	<b>12</b>	<b>7</b>	<b>7</b>	<b>1</b>
Vol à main armée (transport public)	Tent.												1
	<b>Total</b>												<b>1</b>
Vol à main armée (voie publique)	Acc.	2				1							1
	Tent.			1									
	<b>Total</b>	<b>2</b>		<b>1</b>		<b>1</b>							<b>1</b>
Vol à main armée (endroit accessible au public)	Acc.	3	3	2	1			1		1		2	
	Tent.				1								
	<b>Total</b>	<b>3</b>	<b>3</b>	<b>2</b>	<b>2</b>			<b>1</b>		<b>1</b>		<b>2</b>	
Vol avec violence sans arme (transport public)	Tent.											1	
	<b>Total</b>											<b>1</b>	
Vol avec violence sans arme (voie publique)	Acc.	3	2	2	2	3	2	1	4	2	2	3	
	Tent.			1	1	1		1	1			2	
	<b>Total</b>	<b>3</b>	<b>2</b>	<b>3</b>	<b>3</b>	<b>4</b>	<b>2</b>	<b>2</b>	<b>5</b>	<b>2</b>	<b>2</b>	<b>5</b>	
Vol avec violence sans arme (autre endroit public)	Acc.				1								
	<b>Total</b>				<b>1</b>								
Vol avec violence sans arme (endr. acces. au pub.)	Acc.	2	4	3	1	4		1	1	1	1	3	
	Tent.			1		1							1
	<b>Total</b>	<b>2</b>	<b>4</b>	<b>4</b>	<b>1</b>	<b>5</b>		<b>1</b>	<b>1</b>	<b>1</b>	<b>1</b>	<b>3</b>	<b>1</b>



PH Autre

		2000	2015	2016	2017	2018	2019	2020	2021	2022	2023	2024	2025
<b>Faux policiers</b>	Acc.					1	1	1					
	Total					1	1	1					
<b>Terrorisme, extrémisme et radicalisme</b>	Acc.										2	2	
	Total										2	2	
<b>Cyberharcèlement</b>	Acc.		4	4	1	3	5	10	10	8	9	19	9
	Total		4	4	1	3	5	10	10	8	9	19	9
<b>Fraude à l'identité</b>	Acc.	2	6	13	8	9	10	6	8	18	11	17	8
	Tent.	1										1	
	Total	3	6	13	8	9	10	6	8	18	11	18	8

# ***STATISTIQUES POLICIERES DE CRIMINALITE***

---

***LIEU DE PERPETRATION: COMMUNE***

**Herve**

***ANNEXE IV: FAITS ENREGISTRES  
NON CRIMINELS***



Herve

Faits non criminels

Maladies / Décès / Disparition

	2000	2015	2016	2017	2018	2019	2020	2021	2022	2023	2024	2025
Suicide	2	10	6	9	8	20	12	19	13	14	18	10
Personne malade	2	6	13	12	7	12	8	15	15	12	20	5
Décès suspect					2							
Décès naturel		3	1	1		3	3	2	4	2	5	1
Disparition (personne disparue)	3	5	4	3	8	6	4	5	4	7	5	2
Accident (sauf roulage)	1	7	2	3	5	3	7	6	4	1	1	1
Sécurité des travailleurs (accident du travail)										2	3	2
Autres	2											
<b>Total</b>	<b>10</b>	<b>31</b>	<b>26</b>	<b>28</b>	<b>30</b>	<b>44</b>	<b>34</b>	<b>47</b>	<b>40</b>	<b>38</b>	<b>52</b>	<b>21</b>

Appels

	2000	2015	2016	2017	2018	2019	2020	2021	2022	2023	2024	2025
Alarme	1		1						1			
Appels	2	1		1		2			1	2	3	
<b>Total</b>	<b>3</b>	<b>1</b>	<b>1</b>	<b>1</b>		<b>2</b>			<b>2</b>	<b>2</b>	<b>3</b>	

Problèmes sociaux

	2000	2015	2016	2017	2018	2019	2020	2021	2022	2023	2024	2025
Différends familiaux	24	7	9	8	4	1	17	32	39	54	56	33
Différend (pas de coups)	5	3	7	1	1	1	2	4	6	2	3	1
Affaire civile	6	1	1		2			1	1			1
Protection de la jeunesse	5	4	4	15	5	3	6	19	20	14	7	14
Autres	3		3		2	2		2	3	6	1	
<b>Total</b>	<b>43</b>	<b>15</b>	<b>24</b>	<b>24</b>	<b>14</b>	<b>7</b>	<b>25</b>	<b>58</b>	<b>69</b>	<b>76</b>	<b>67</b>	<b>49</b>



### Catastrophes

	2000	2015	2016	2017	2018	2019	2020	2021	2022	2023	2024	2025
Fuite de gaz		1						1				
Dégâts tempête	2	1										
<b>Total</b>	<b>2</b>	<b>2</b>						<b>1</b>				

### Ordre public

	2000	2015	2016	2017	2018	2019	2020	2021	2022	2023	2024	2025
Troubles		7	2	2	2	4			3		1	
Non spécifié		1										
Autres			1									
<b>Total</b>		<b>8</b>	<b>3</b>	<b>2</b>	<b>2</b>	<b>4</b>			<b>3</b>		<b>1</b>	

### Agissements suspects

	2000	2015	2016	2017	2018	2019	2020	2021	2022	2023	2024	2025
	4	13	8	1	4	2	3	2		2		2
<b>Total</b>	<b>4</b>	<b>13</b>	<b>8</b>	<b>1</b>	<b>4</b>	<b>2</b>	<b>3</b>	<b>2</b>		<b>2</b>		<b>2</b>

### Objets trouvés

	2000	2015	2016	2017	2018	2019	2020	2021	2022	2023	2024	2025
			1	2	1		1	3	2	1	1	
<b>Total</b>			<b>1</b>	<b>2</b>	<b>1</b>		<b>1</b>	<b>3</b>	<b>2</b>	<b>1</b>	<b>1</b>	

### Objets perdus

	2000	2015	2016	2017	2018	2019	2020	2021	2022	2023	2024	2025
	25	232	258	230	270	299	241	305	266	243	242	114
<b>Total</b>	<b>25</b>	<b>232</b>	<b>258</b>	<b>230</b>	<b>270</b>	<b>299</b>	<b>241</b>	<b>305</b>	<b>266</b>	<b>243</b>	<b>242</b>	<b>114</b>



**Autres non-infractions**

	2000	2015	2016	2017	2018	2019	2020	2021	2022	2023	2024	2025
Ordonnance de capture						1			2	1		
Non-respect des conditions		1				2			3	4	6	
Procès-verbal d'information	7	3	9	4	9		4	2	5	10	3	2
Notification		14	8	6	9	15	5	12	11	20	14	8
Comportement lié à une radicalisation violente											1	
Demande signalement surveillance électronique								3	7	4	6	
Fonction de contrôle armes					3			1	1	3	2	1
Non spécifié							1				1	
Autres non infractions	3											
<b>Total</b>	<b>10</b>	<b>18</b>	<b>17</b>	<b>10</b>	<b>21</b>	<b>18</b>	<b>10</b>	<b>18</b>	<b>29</b>	<b>42</b>	<b>33</b>	<b>11</b>