

STATISTIQUES POLICIERES DE CRIMINALITE

LIEU DE PERPETRATION: COMMUNE

Héron

2000 - 1er Semestre 2025

Police fédérale - DGRIDRIIBIPOL

STATISTIQUES POLICIERES DE CRIMINALITE

LIEU DE PERPETRATION: COMMUNE

Héron

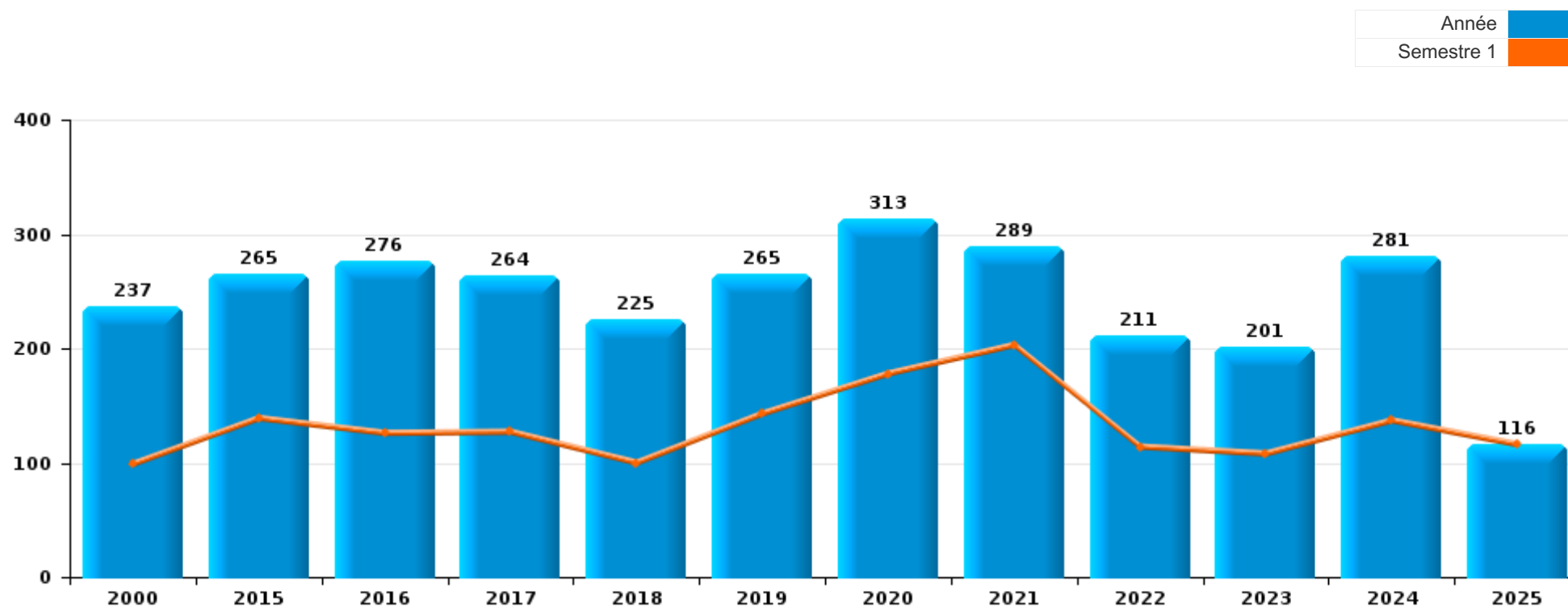
PARTIE I : INFRACTIONS JUDICIAIRES

CRIMINALITE ENREGISTREE COMMISE AU NIVEAU DE LA COMMUNE



Héron

	2000	2015	2016	2017	2018	2019	2020	2021	2022	2023	2024	2025
Nombre total des délits	237	265	276	264	225	265	313	289	211	201	281	116



FPF/DGR/DRI/BIPOL - Statistiques policières de criminalité (date de clôture: 31/10/2025)

Les données pour les années 2001 jusqu'à 2014 ne sont plus publiées mais restent disponibles sur demande auprès du service BIPOL.

Les données pour 2025 ne concernent que le 1er semestre.



Héron

	2000	2015	2016	2017	2018	2019	2020	2021	2022	2023	2024	2025
Vol et extorsion	117	129	121	114	115	150	84	50	57	59	79	26
Infr. contre l'intégrité physique	11	19	15	17	25	20	31	25	15	24	30	16
Dégradation de la propriété	31	17	33	24	16	17	18	11	16	11	25	10
Infr. contre autres valeurs morales et sentiments	4	18	18	17	12	16	23	35	19	14	19	13
Fraude	4	6	10	20	21	9	25	20	32	20	29	10
Santé publique							51	94				
Infr. contre la sécurité publique	14	11	10	6	9	7	11	9	13	8	11	6
Criminalité informatique		4	14	7	5	6	4	5	8	14	27	12
Drogues	9	4	5	9	7	7	7	12	8	8	16	3
Armes et explosifs		12	15	5	1	5	12	6	4	5	3	2
Infr. contre la famille	12	11	4	4	2	5	8	6	2	2	4	2
Registre de population	6	8	5	5	2	7	3	2	4	3	7	2
Environnement	13	4	8	11	3	1	3	2	1	2	2	1
Infr. contre les moeurs	2	3	4	8	2	5	3	3	4	5	5	2
Infr. contre la foi publique	3	3	2	7	1	2	4	2	7	7	5	1
Infr. contre l'autorité publique		4	3	4		3	6	3	1	2	5	2
Législation sur les étrangers		3	3	1			7	2	7	8	2	
Protection de la jeunesse	2	1	1	1		4	5		5	4	4	2
Infr. relative au statut juridique de l'enfant	4	5	2	2	1		1		4	3	1	4
Ivresse et alcool	1	2	1	2			2		1		2	
Protection de la personne	1	1			1			1	2		1	
Protection des revenus publics							2				2	1
Code pénal social			1				3					
Législation économique					1	1				1		1
Autres lois spéciales			1								2	
Contravention Code pénal	3											
Infr. contre la liberté individuelle					1			1				
Travail									1	1		
Sous-total	237	265	276	264	225	265	313	289	211	201	281	116
Contravention règlement policier local		9	6	13	6	11	11	4	6	2	8	6
Sous-total		9	6	13	6	11	11	4	6	2	8	6
Total	237	274	282	277	231	276	324	293	217	203	289	122

FPF/DGR/DRI/BIPOL - Statistiques policières de criminalité (date de clôture: 31/10/2025)

Les données pour les années 2001 jusqu'à 2014 ne sont plus publiées mais restent disponibles sur demande auprès du service BIPOL.

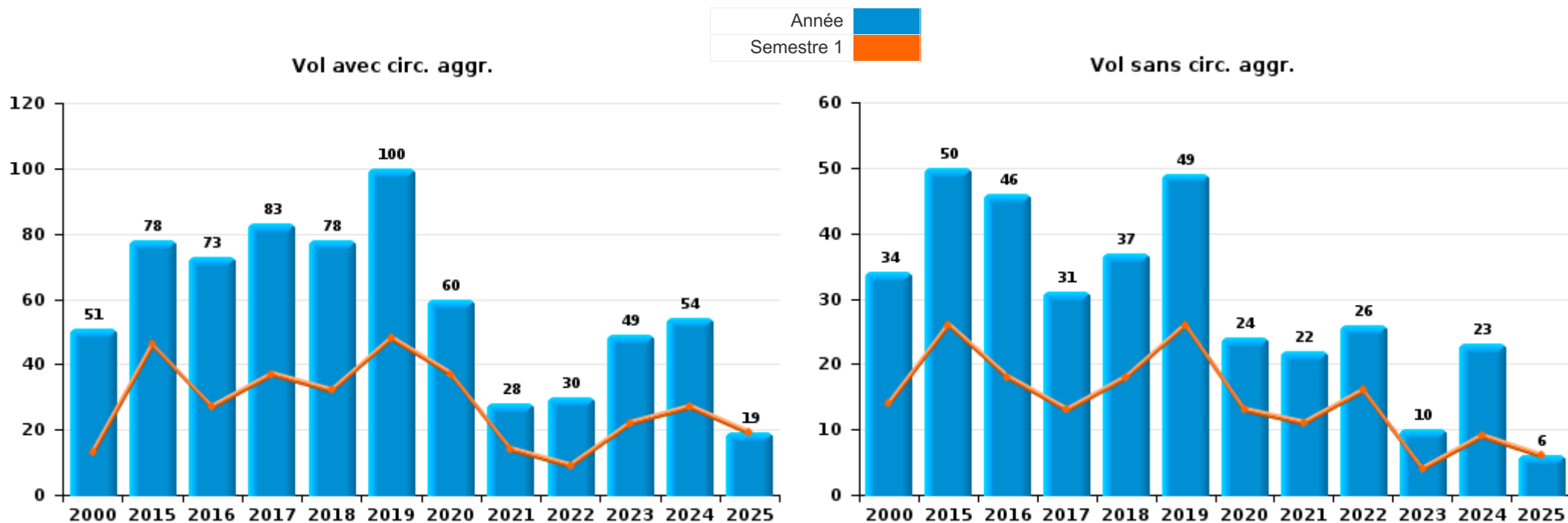
Les données pour 2025 ne concernent que le 1er semestre.



I.1. Catégorie des infractions : Vol et extorsion (top 5 des infractions au niveau national 2024)

Héron

	2000	2015	2016	2017	2018	2019	2020	2021	2022	2023	2024	2025
Vol avec circ. aggr.	51	78	73	83	78	100	60	28	30	49	54	19
Vol sans circ. aggr.	34	50	46	31	37	49	24	22	26	10	23	6
Vol non spécifié	32	1	2			1			1			
Extorsion											2	1
Total	117	129	121	114	115	150	84	50	57	59	79	26



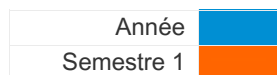
PPF/DGR/DRI/BIPOL - Statistiques policières de criminalité (date de clôture: 31/10/2025)
 Les données pour les années 2001 jusqu'à 2014 ne sont plus publiées mais restent disponibles sur demande auprès du service BIPOL.
 Les données pour 2025 ne concernent que le 1er semestre.



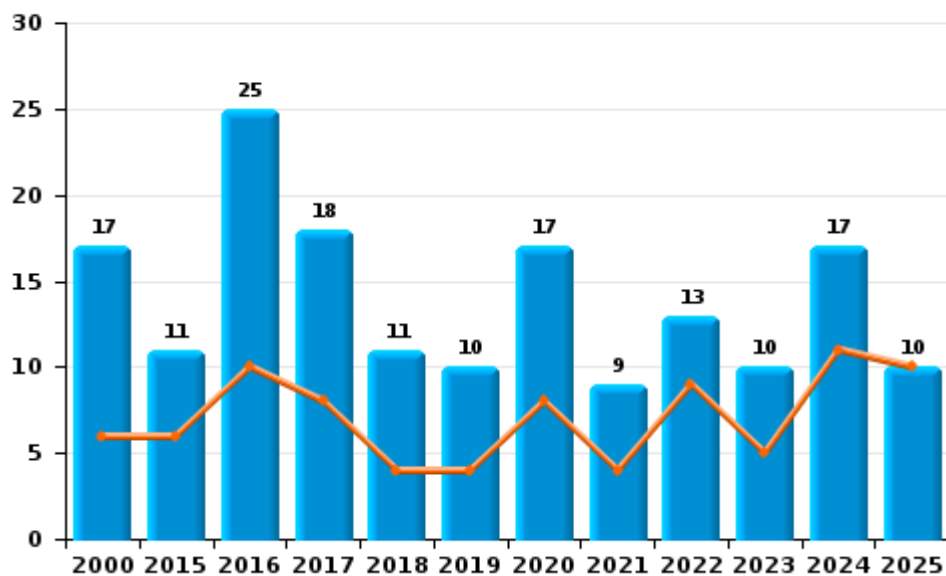
I.2. Catégorie des infractions : Dégradation de la propriété (top 5 des infractions au niveau national 2024)

Héron

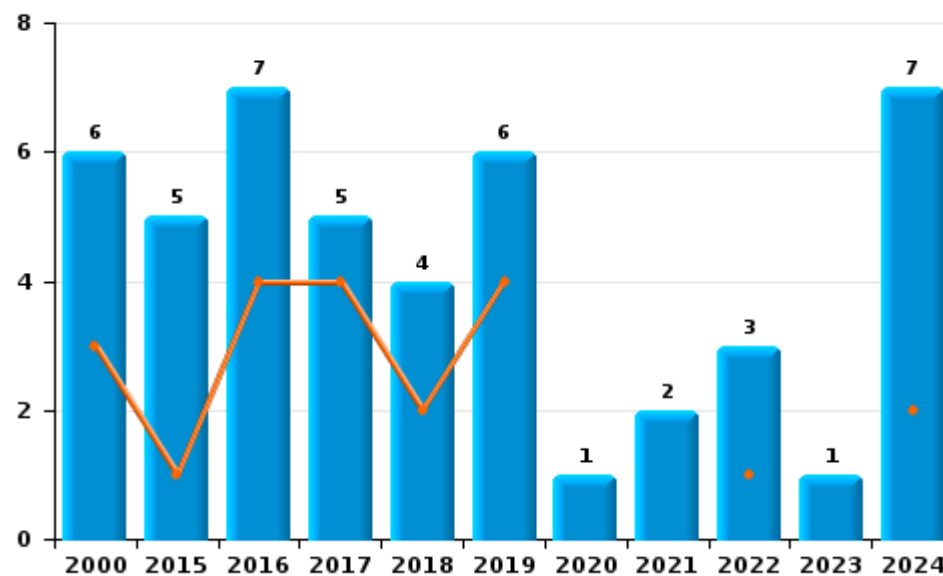
	2000	2015	2016	2017	2018	2019	2020	2021	2022	2023	2024	2025
Vandalisme	17	11	25	18	11	10	17	9	13	10	17	10
Incendie involontaire	5	4	4	4	3	5	1	2	3	1	5	
Destruction, dénaturation, dégradation	8	1	1	1	1	1					1	
Incendie volontaire	1	1	3	1	1	1					2	
Total	31	17	33	24	16	17	18	11	16	11	25	10



Vandalisme



Incendie

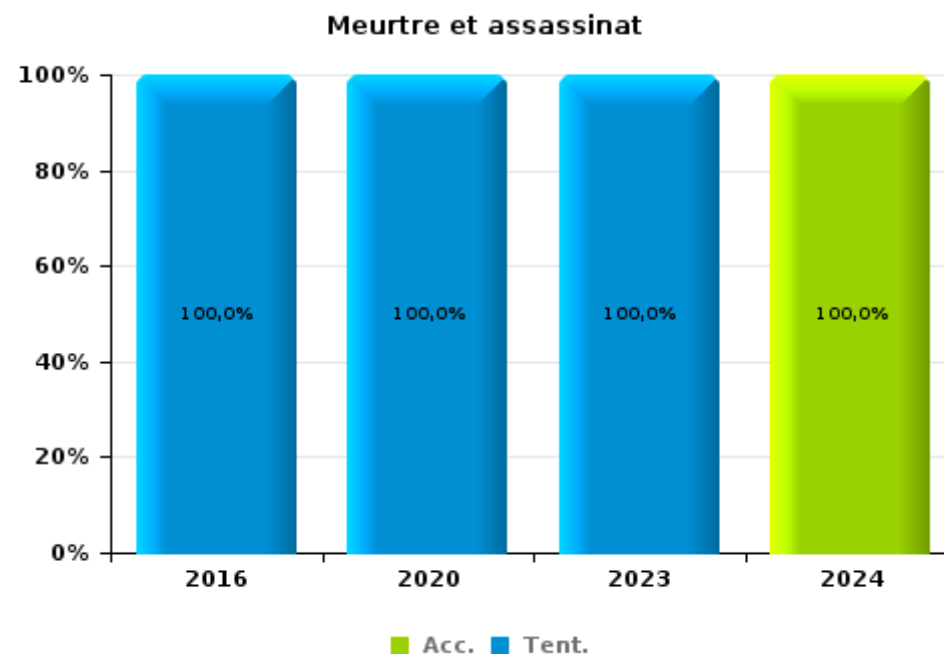
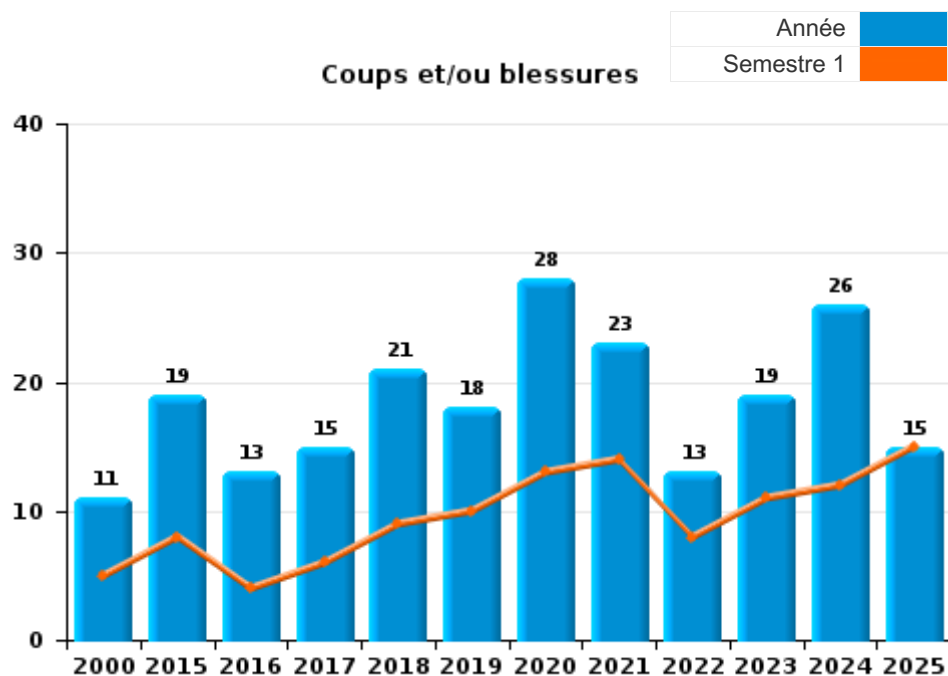




I.3. Catégorie des infractions : Infr. contre l'intégrité physique (top 5 des infractions au niveau national 2024)

Héron

	2000	2015	2016	2017	2018	2019	2020	2021	2022	2023	2024	2025
Coups et/ou blessures	11	19	13	15	21	18	28	23	13	19	26	15
Autres			1	2	4	2	2	2	2	4	3	1
Meurtre et assassinat			1				1			1	1	
Total	11	19	15	17	25	20	31	25	15	24	30	16



FPF/DGR/DRI/BIPOL - Statistiques policières de criminalité (date de clôture: 31/10/2025)
 Les données pour les années 2001 jusqu'à 2014 ne sont plus publiées mais restent disponibles sur demande auprès du service BIPOL.
 Les données pour 2025 ne concernent que le 1er semestre.



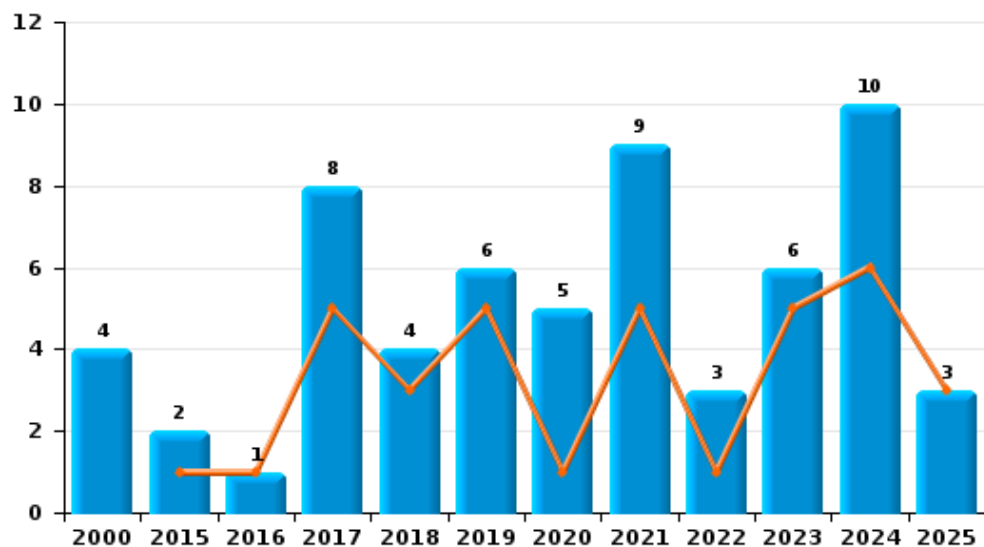
I.4. Catégorie des infractions : Drogues (top 5 des infractions au niveau national 2024)

Héron

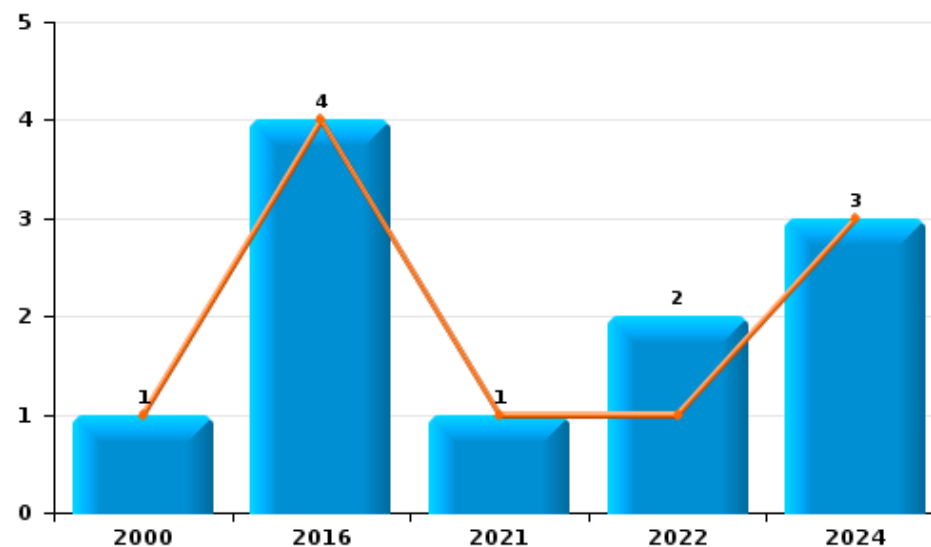
	2000	2015	2016	2017	2018	2019	2020	2021	2022	2023	2024	2025
Détention	4	2	1	8	4	6	5	9	3	6	10	3
Fabrication		2		1	1	1	1		3	2	1	
Commerce	1		4					1	2		3	
Usage	4				1			2				
Autres							1				2	
Importation et exportation					1							
Total	9	4	5	9	7	7	7	12	8	8	16	3



Détention



Commerce





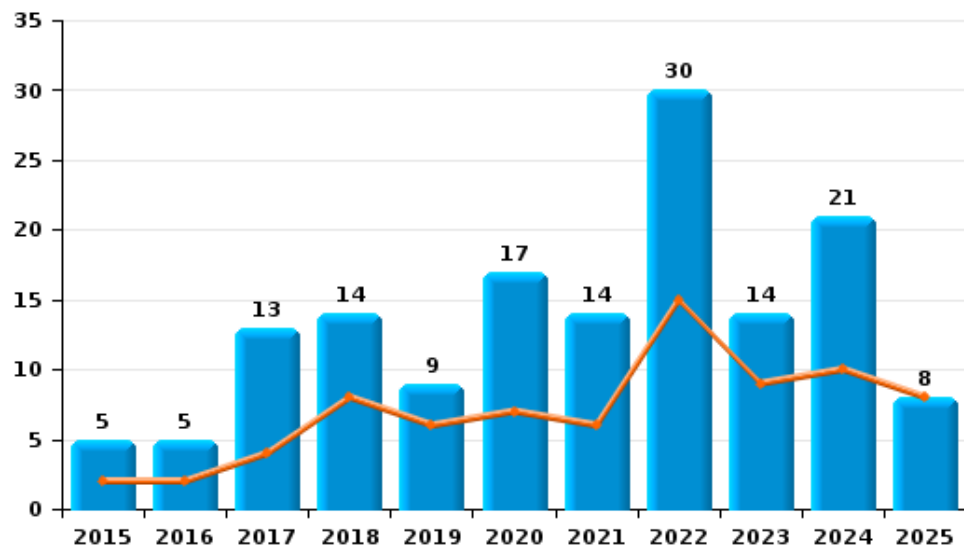
I.5. Catégorie des infractions : Fraude (top 5 des infractions au niveau national 2024)

Héron

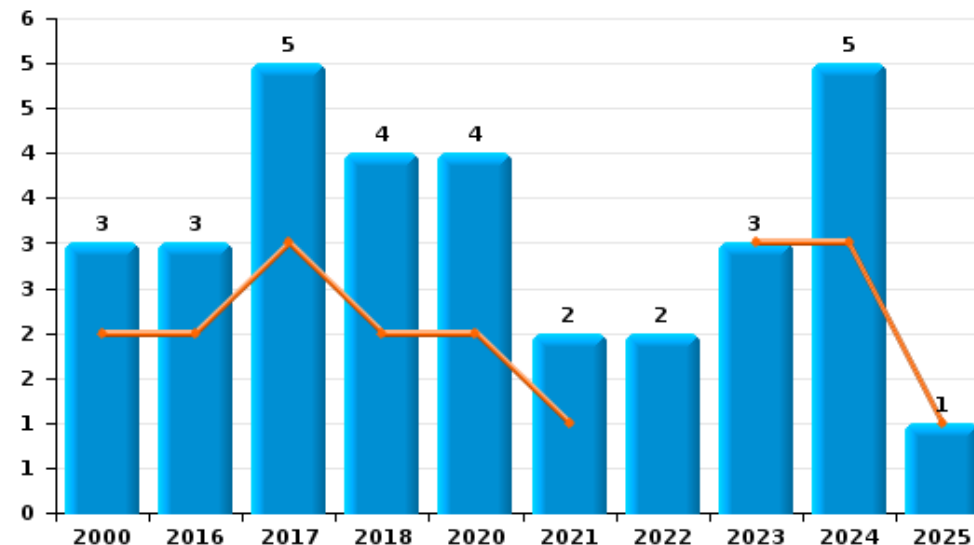
	2000	2015	2016	2017	2018	2019	2020	2021	2022	2023	2024	2025
Escoquerie		5	5	13	14	9	17	14	30	14	21	8
Abus de confiance et infr. apparentées	3		3	5	4		4	2	2	3	5	1
Recel	1	1	2	1	2		1	1		2		
Détournement et destruction frauduleuse				1			2	2		1	1	
Fraudes: Autres							1	1			2	
Infr. liées à l'insolvabilité					1							1
Total	4	6	10	20	21	9	25	20	32	20	29	10



Escoquerie



Abus de confiance et infr. apparentées



FPF/DGR/DRI/BIPOL - Statistiques policières de criminalité (date de clôture: 31/10/2025)
 Les données pour les années 2001 jusqu'à 2014 ne sont plus publiées mais restent disponibles sur demande auprès du service BIPOL.
 Les données pour 2025 ne concernent que le 1er semestre.

STATISTIQUES POLICIERES DE CRIMINALITE

LIEU DE PERPETRATION: COMMUNE

Héron

PARTIE II : FIGURES CRIMINELLES / PHENOMENES



Héron

FC Vol moyen de transport

	2000	2015	2016	2017	2018	2019	2020	2021	2022	2023	2024	2025
Vol de voiture	17	2	2	3	5	3		1	5	2	1	2
Vol de moto	1						1	1				1
Carjacking												1
Homejacking	1											
Vol dans les garages	1				3				1	2		1
Vol de vélomoteur	3		1	1					1			
Vol de vélo	2	1	2	3	1	1	2	2			2	

FC Cambriolage

	2000	2015	2016	2017	2018	2019	2020	2021	2022	2023	2024	2025
Cambriolage dans habitation	45	51	41	55	48	33	20	9	17	24	24	10
Cambriolage ds entreprise ou commerce	3	2		3		7	2					
Cambriolage ds service public ou bâtiment administ	2	3	3	2	1	7	1	3				
Vol au bélier			1			2						
Cambriolage dans bâtiment (total)	49	56	44	60	49	47	23	12	17	24	24	10



FC Vol autre

	2000	2015	2016	2017	2018	2019	2020	2021	2022	2023	2024	2025
Vol à main armée	4	1				1	1		1	4	1	
Vol avec violence sans arme		1				1	3		2	2	3	1
Vol dans ou sur un véhicule	18	26	23	17	28	61	33	10	15	20	23	8
Vol d'armes et explosifs	1	4	3	3		1	3	1				
Arrachage de sac à main									1			
Vol à l'arraché							1		1			
Vol à la tire							1					
Vol à l'étalage				1		1						
Vol par ruse	3				1	2	1	2				1
Vol de métaux	1		2			1		1		2		
Vol sur les chantiers	1	3		3	4	2	1	4	3	3	2	
Vol d'animaux	1		1	1	2		1					
Vol de cargaison		1	11	7	13	39	22	3	4	16	15	5

Criminalité ICT

	2000	2015	2016	2017	2018	2019	2020	2021	2022	2023	2024	2025
Fraude de cartes de paiements				1	3	2	1	1	2			
Phishing				1					1	9	13	7
Ransomware									1		1	

FC Autre

	2000	2015	2016	2017	2018	2019	2020	2021	2022	2023	2024	2025
Violence contre les métiers d'intérêt général			2		1		1			2		1
Viol collectif						1						
Graffiti				1			1				1	
Dégradation de voiture	5	6	6	6	5	3	8	3	6	7	11	2
Rixe au couteau											1	



PH Violence intrafamiliale (VIF)

	2000	2015	2016	2017	2018	2019	2020	2021	2022	2023	2024	2025
VIF: physique, dans le couple	2	3	4	4	2	7	11	6	8	8	11	6
VIF: physique, envers des descendants				3	3	2	1	1			2	1
VIF: physique, envers d'autres membres	3	3	1	1	2		1		2	2		1
VIF: sexuelle, dans le couple											1	
VIF: sexuelle, envers des descendants	1	1			1			1				
VIF: psychique, dans le couple	13	15	5	5	3	6	12	4	9	6	5	6
VIF: psychique, envers des descendants											1	
VIF: psychique, envers d'autres membres							1					
VIF: économique, dans le couple			1	1		1					1	
VIF: économique, envers des descendants							1					
VIF: économique, envers d'autres membres	3	1		1		1		2				

PH Hormones et dopage

	2000	2015	2016	2017	2018	2019	2020	2021	2022	2023	2024	2025
Dopage humain		1										

PH Drogues

	2000	2015	2016	2017	2018	2019	2020	2021	2022	2023	2024	2025
Vente de cocaïne									2			
Import-export de cocaïne					1							
Production de cannabis (culture)		2		1			1		3			
Vente de cannabis en grande quantité									1			
Vente-traffic d'héroïne									1			

PH Trafic d'armes

	2000	2015	2016	2017	2018	2019	2020	2021	2022	2023	2024	2025
Commerce et production d'arme à feu et mun.		1					1					



PH Violence dans l'espace public

	2000	2015	2016	2017	2018	2019	2020	2021	2022	2023	2024	2025
Violence physique (transport public)	1											
Violence physique (voie publique)	1	3	5	4	9	5	7	6		4	8	2
Violence physique (endroit accessible au public)	3	4	1	3	1	1	1	1		1		1
Violence sexuelle (voie publique)		1	1					1		1		
Violence sexuelle (endroit accessible au public)			1	1							1	
Violence psychique (voie publique)	9	4	2	3	6	5	7	8	8	2	9	4
Violence psychique (autre endroit public)		1		1								
Violence psychique (endroit accessible au public)		3	1	2	3	3	1					
Vol à main armée (voie publique)	4								1		1	
Vol à main armée (endroit accessible au public)						1	1			1		
Vol avec violence sans arme (voie publique)		1					1			1	1	1
Vol avec violence sans arme (endr. acces. au pub.)						1						

PH Autre

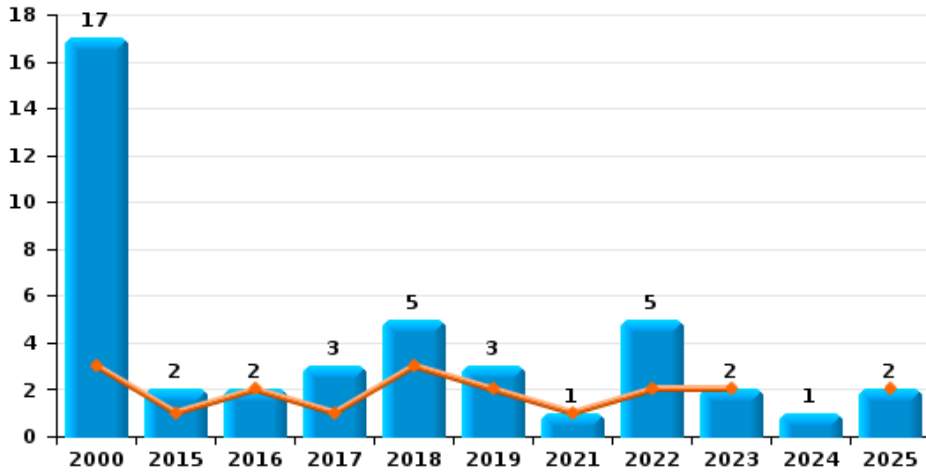
	2000	2015	2016	2017	2018	2019	2020	2021	2022	2023	2024	2025
Terrorisme, extrémisme et radicalisme					1							
Cyberharcèlement		6	4	3	3	3	8	9	2	5	1	3
Fraude à l'identité	1	2		6	1	1	2	2	2	2	3	



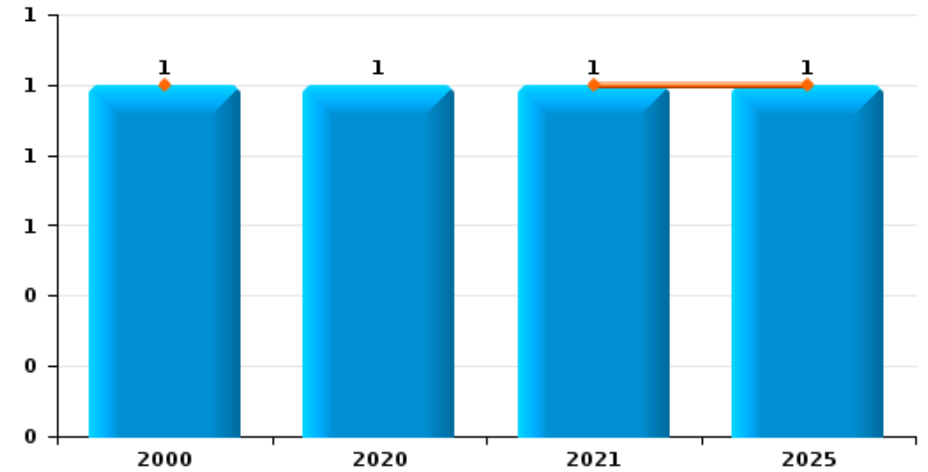
Héron

Année	■
Semestre 1	■

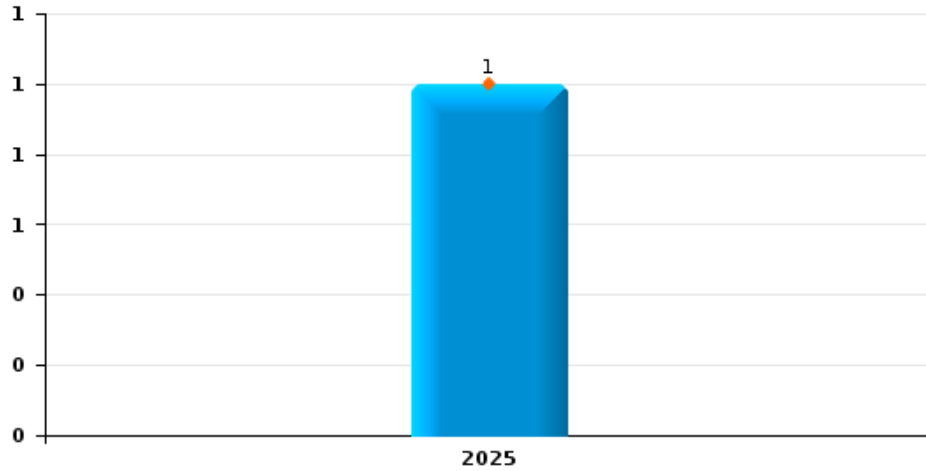
Vol de voiture



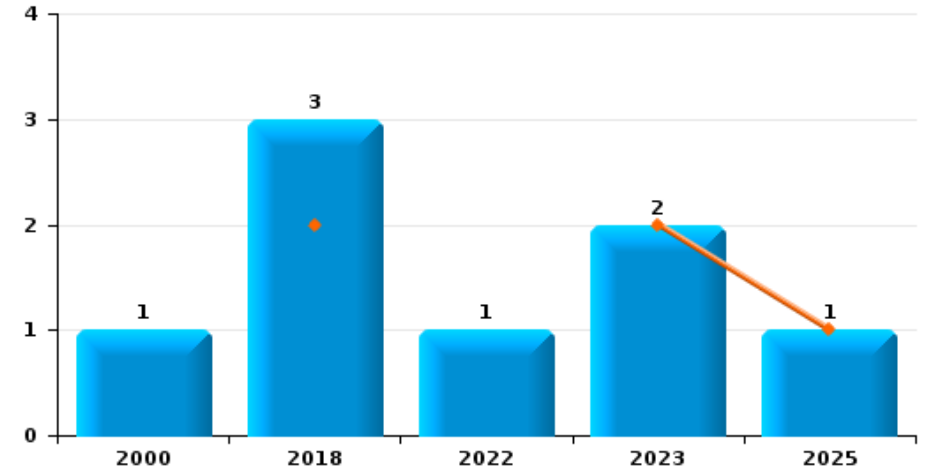
Vol de moto



Carjacking



Vol dans les garages

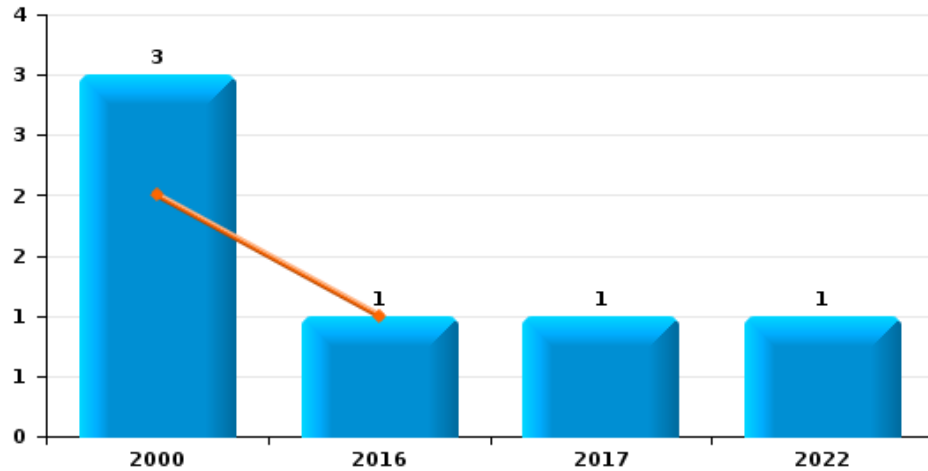




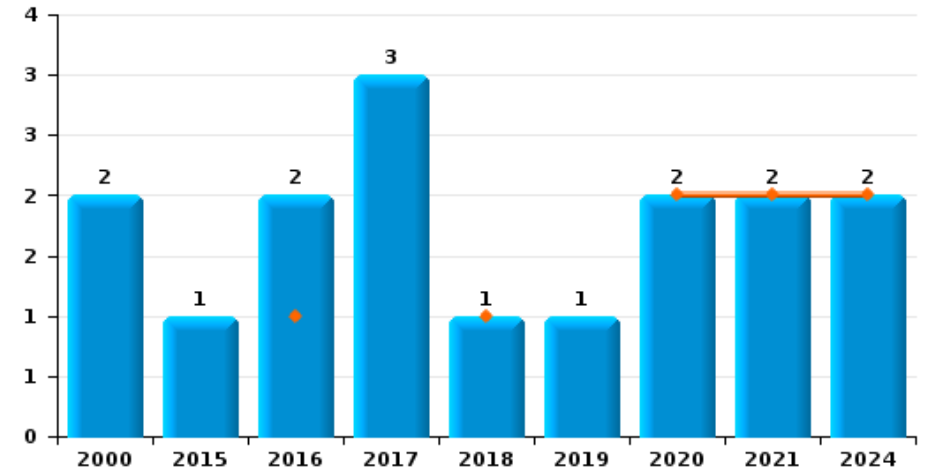
Héron

Année	■
Semestre 1	■

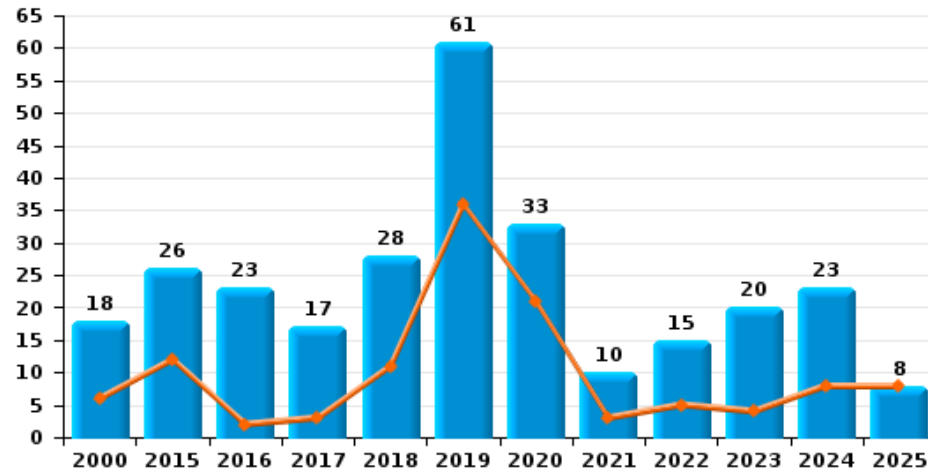
Vol de vélomoteur



Vol de vélo



Vol dans ou sur un véhicule

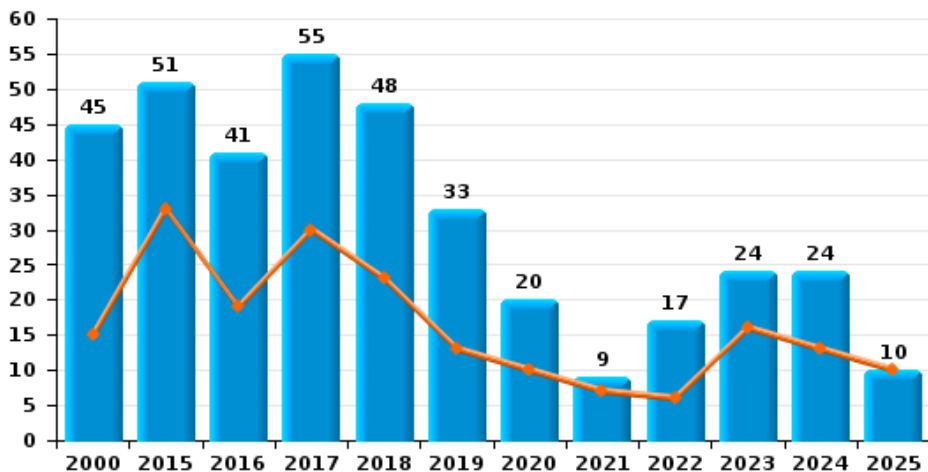




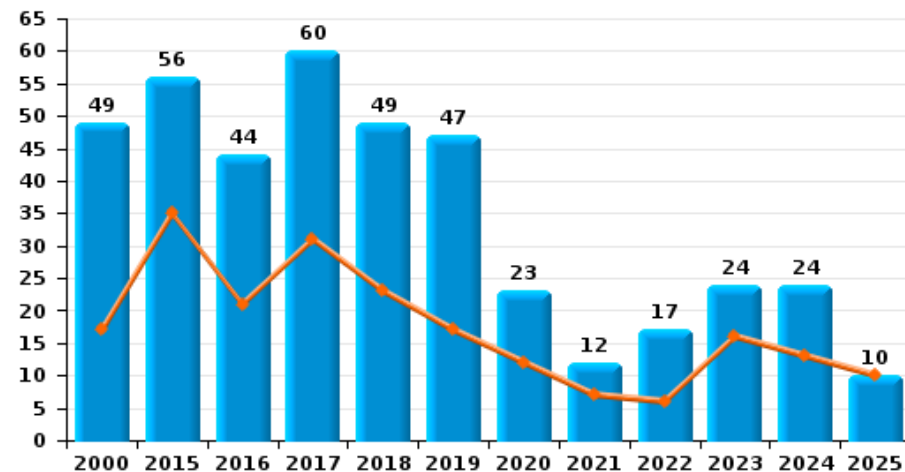
Héron

Année
Semestre 1

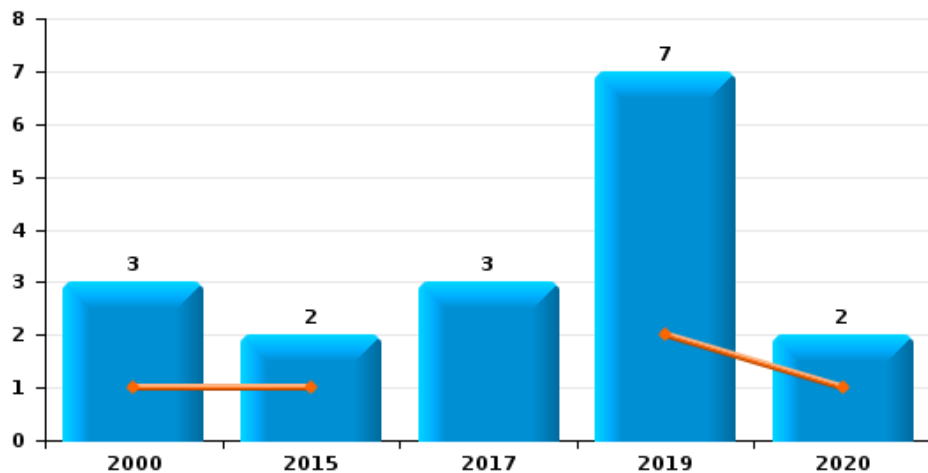
Cambriolage dans habitation



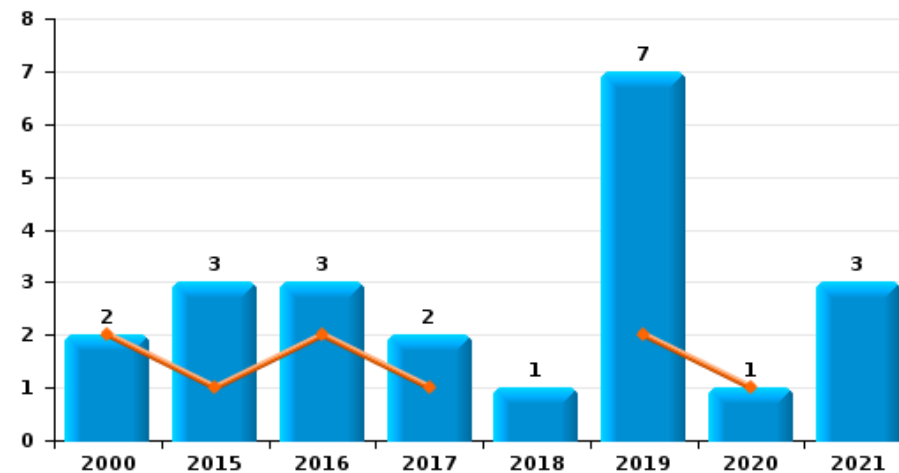
Cambriolage dans bâtiment (total)



Cambriolage ds entreprise ou commerce



Cambriolage ds service public ou bâtiment administratif

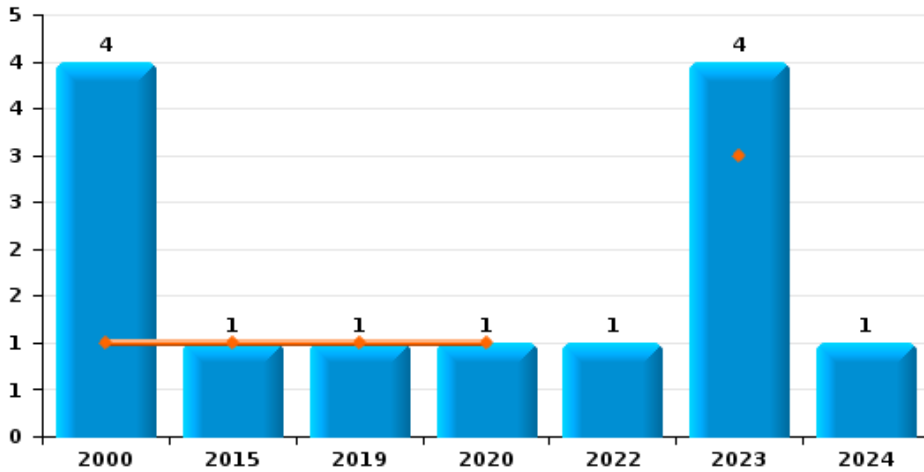




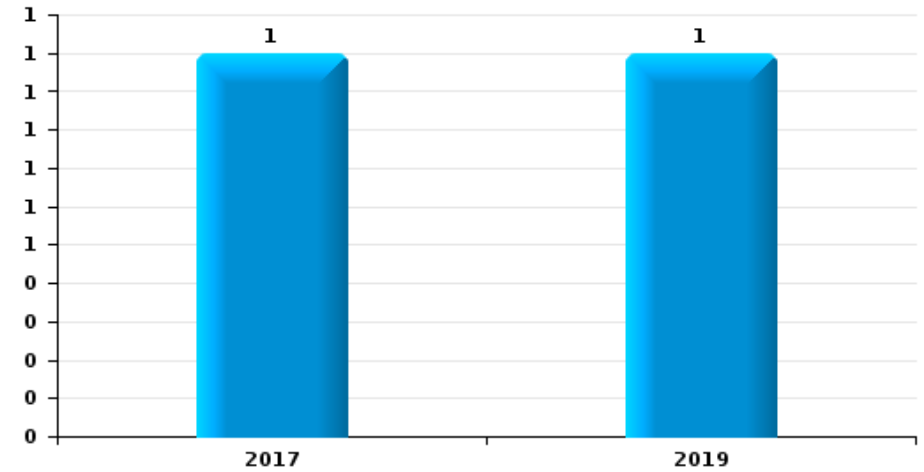
Héron

Année	■
Semestre 1	■

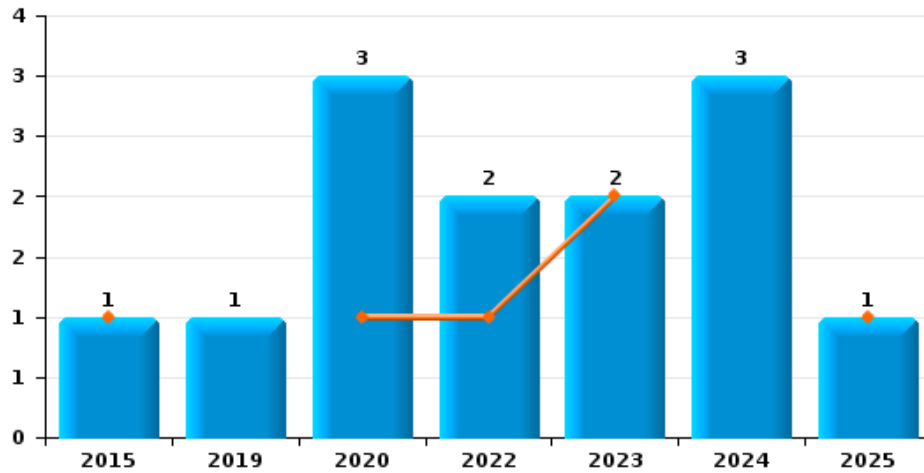
Vol à main armée



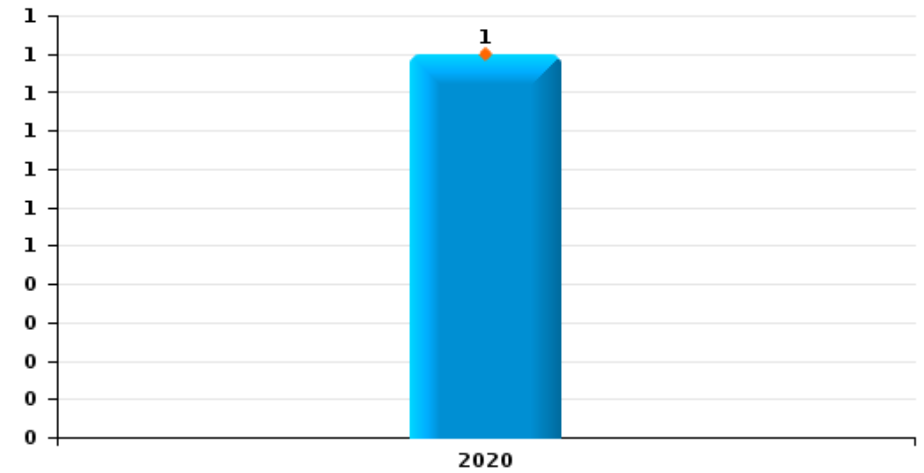
Vol à l'étalage



Vol avec violence sans arme



Vol à la tire

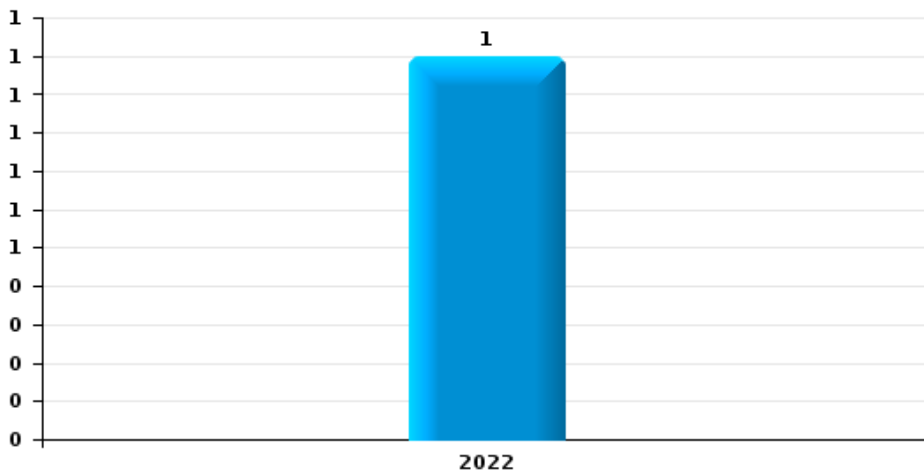




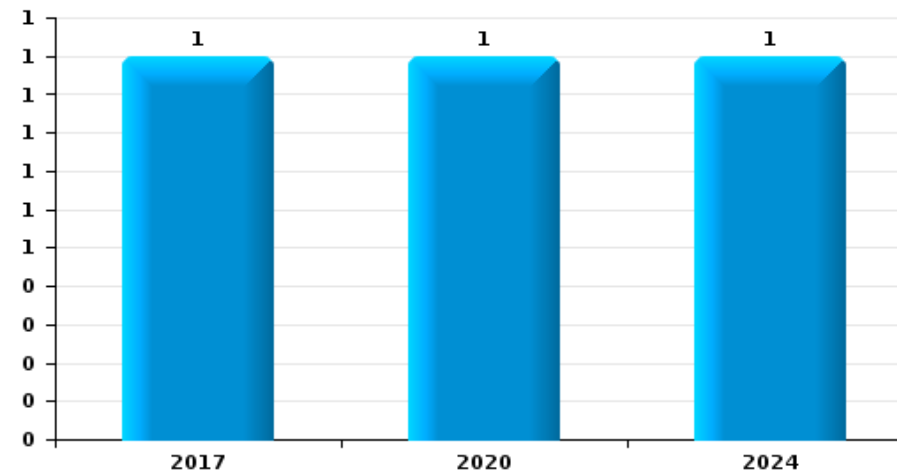
Héron

Année	■
Semestre 1	■

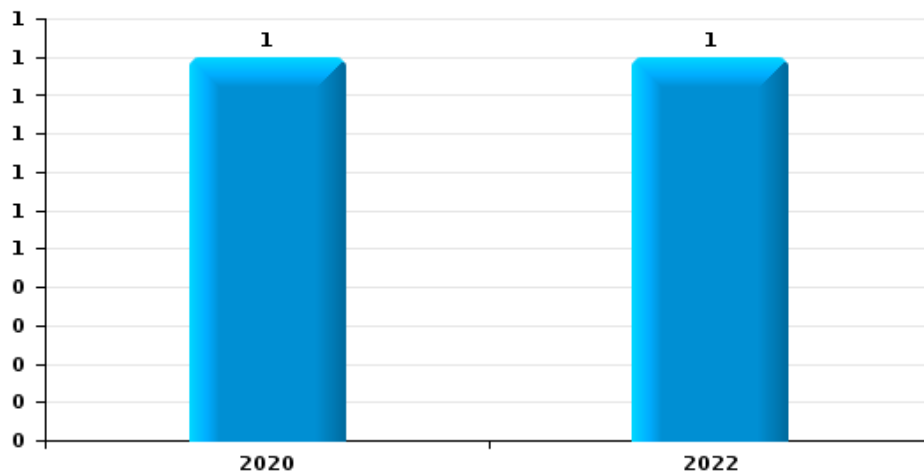
Arrachage de sac à main



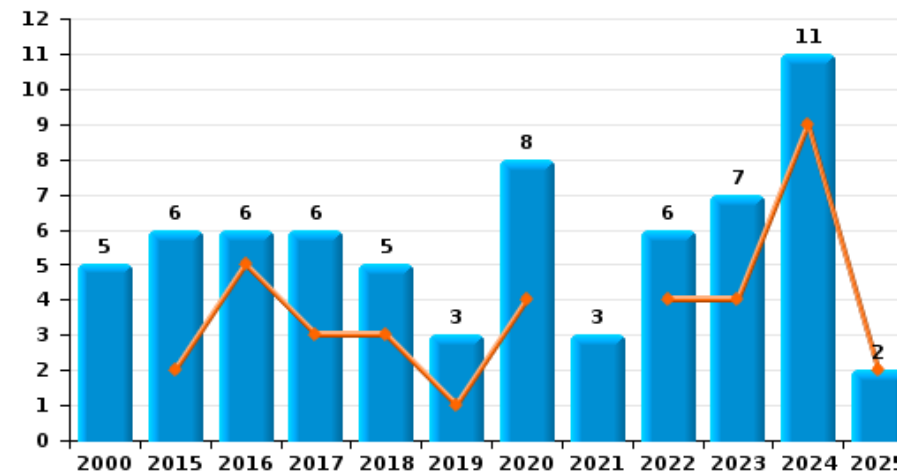
Graffiti



Vol à l'arraché



Dégradation de voiture





Héron



FC Vol moyen de transport

		2000	2015	2016	2017	2018	2019	2020	2021	2022	2023	2024	2025
Vol de voiture	Trim 1	1	1	1		3	2				1		1
	Trim 2	2		1	1				1	2	1		1
	Trim 3	6				1	1						
	Trim 4	8	1		2	1				3		1	
Total		17	2	2	3	5	3		1	5	2	1	2
Vol de moto	Trim 1	1							1				
	Trim 2												1
	Trim 3							1					
Total		1						1	1				1
Carjacking	Trim 1												1
Total													1
Homejacking	Trim 4	1											
Total		1											
Vol dans les garages	Trim 1					2					1		
	Trim 2										1		1
	Trim 3	1				1							
	Trim 4									1			
Total		1				3				1	2		1
Vol de vélomoteur	Trim 1	1											
	Trim 2	1		1									
	Trim 3	1											
	Trim 4				1					1			
Total		3		1	1					1			
Vol de vélo	Trim 1			1		1			2				
	Trim 2							2				2	
	Trim 3	1		1	1		1						
	Trim 4	1	1		2								
Total		2	1	2	3	1	1	2	2			2	



FC Cambriolage

		2000	2015	2016	2017	2018	2019	2020	2021	2022	2023	2024	2025
Cambriolage dans habitation	Trim 1	13	16	13	23	13	5	7	6	2	5	5	6
	Trim 2	2	17	6	7	10	8	3	1	4	11	8	4
	Trim 3	6	7	6	5	10	10	8		3	3	4	
	Trim 4	24	11	16	20	15	10	2	2	8	5	7	
Total		45	51	41	55	48	33	20	9	17	24	24	10
Cambriolage ds entreprise ou commerce	Trim 1	1	1					1					
	Trim 2						2						
	Trim 3	1	1		1			1					
	Trim 4	1			2		5						
Total		3	2		3		7	2					
Cambriolage ds service public ou bâtiment administ	Trim 1	1		1				1					
	Trim 2	1	1	1			2						
	Trim 3		1	1	1	1			1				
	Trim 4		1				5		2				
Total		2	3	3	2	1	7	1	3				
Vol au béliier	Trim 2						1						
	Trim 3			1									
	Trim 4						1						
Total				1			2						
Cambriolage dans bâtiment (total)	Trim 1	14	17	14	23	13	5	9	6	2	5	5	6
	Trim 2	3	18	7	8	10	12	3	1	4	11	8	4
	Trim 3	7	9	7	7	11	10	9	1	3	3	4	
	Trim 4	25	12	16	22	15	20	2	4	8	5	7	
Total		49	56	44	60	49	47	23	12	17	24	24	10



FC Vol autre

		2000	2015	2016	2017	2018	2019	2020	2021	2022	2023	2024	2025
Vol à main armée	Trim 1	1					1	1					
	Trim 2		1								3		
	Trim 3	1											
	Trim 4	2								1	1	1	
	Total	4	1				1	1		1	4	1	
Vol avec violence sans arme	Trim 1							1		1			1
	Trim 2		1								2		
	Trim 3									1		3	
	Trim 4						1	2					
	Total		1				1	3		2	2	3	1
Vol dans ou sur un véhicule	Trim 1	5			2	7	21	15	2	2	1	2	6
	Trim 2	1	12	2	1	4	15	6	1	3	3	6	2
	Trim 3	3	4	9	7	3	8	5	5	6		3	
	Trim 4	9	10	12	7	14	17	7	2	4	16	12	
	Total	18	26	23	17	28	61	33	10	15	20	23	8
Vol d'armes et explosifs	Trim 1	1	2	1	2								
	Trim 2		1					1	1				
	Trim 3			1				1					
	Trim 4		1	1	1		1	1					
	Total	1	4	3	3		1	3	1				
Arrachage de sac à main	Trim 3									1			
Total										1			
Vol à l'arraché	Trim 3									1			
	Trim 4							1					
	Total							1		1			
Vol à la tire	Trim 1							1					
	Total							1					



FC Vol autre

		2000	2015	2016	2017	2018	2019	2020	2021	2022	2023	2024	2025
Vol à l'étalage	Trim 3				1								
	Trim 4						1						
	Total				1		1						
Vol par ruse	Trim 2						1		1				1
	Trim 3	1				1			1				
	Trim 4	2					1	1					
	Total	3				1	2	1	2				1
Vol de métaux	Trim 1			1									
	Trim 2			1			1						
	Trim 3										1		
	Trim 4	1							1		1		
Total	1		2			1		1		2			
Vol sur les chantiers	Trim 1					1	1	1		2		1	
	Trim 2		3		1	1			2	1		1	
	Trim 3				1	2					1		
	Trim 4	1			1		1		2		2		
Total	1	3		3	4	2	1	4	3	3	2		
Vol d'animaux	Trim 1					1							
	Trim 2	1			1	1		1					
	Trim 4												
Total	1		1	1	2		1						
Vol de cargaison	Trim 1					2	15	13	2	1	1	1	3
	Trim 2						9	6	1		1	5	2
	Trim 3				6	3		2	1	1		1	
	Trim 4		1		4	4	11	13	2	2	14	8	
Total		1	11	7	13	39	22	3	4	16	15	5	



Criminalité ICT

		2000	2015	2016	2017	2018	2019	2020	2021	2022	2023	2024	2025
Fraude de cartes de paiements	Trim 1									1			
	Trim 2				1	2							
	Trim 3			1	2		1			1			
	Trim 4								1				
Total				1	3	2	1	1	1	2			
Phishing	Trim 1											2	3
	Trim 2										3	3	4
	Trim 3			1							5	4	
	Trim 4									1	1	4	
Total				1						1	9	13	7
Ransomware	Trim 2									1		1	
Total										1		1	



FC Autre

		2000	2015	2016	2017	2018	2019	2020	2021	2022	2023	2024	2025
Violence contre les métiers d'intérêt général	Trim 1					1		1					
	Trim 2										1		1
	Trim 3			2							1		
	Total			2		1		1			2		1
Viol collectif	Trim 2						1						
Total							1						
Graffiti	Trim 3							1					
	Trim 4				1							1	
	Total				1			1				1	
Dégradation de voiture	Trim 1			3		2		1		2	2	3	1
	Trim 2		2	2	3	1	1	3		2	2	6	1
	Trim 3	1	2	1	2	1	1	1	2	2	2	1	
	Trim 4	4	2		1	1	1	3	1		1	1	
	Total	5	6	6	6	5	3	8	3	6	7	11	2
Rixe au couteau	Trim 4											1	
Total												1	



PH Violence intrafamiliale (VIF)

		2000	2015	2016	2017	2018	2019	2020	2021	2022	2023	2024	2025
VIF: physique, dans le couple	Trim 1	2		2	1		1	2	1	1	4	1	2
	Trim 2		1	1	1		2	3	3	4	1	2	4
	Trim 3		1		1	1	2	2	2		2	5	
	Trim 4		1	1	1	1	2	4		3	1	3	
	Total	2	3	4	4	2	7	11	6	8	8	11	6
VIF: physique, envers des descendants	Trim 1				1	1							1
	Trim 2						1					1	
	Trim 3				1	2		1	1				
	Trim 4				1		1					1	
	Total				3	3	2	1	1			2	1
VIF: physique, envers d'autres membres	Trim 1		1					1		1			1
	Trim 2	1											
	Trim 3	1		1		2					2		
	Trim 4	1	2		1					1			
	Total	3	3	1	1	2		1		2	2		1
VIF: sexuelle, dans le couple	Trim 4											1	
Total												1	
VIF: sexuelle, envers des descendants	Trim 2		1										
	Trim 3								1				
	Trim 4	1				1							
	Total	1	1			1			1				
VIF: psychique, dans le couple	Trim 1	7	5		1	1		5	1	3		1	2
	Trim 2	3	6	3	4	2	1	2	1	3	4		4
	Trim 3	1	3	1			1	1		3	1	2	
	Trim 4	2	1	1			4	4	2		1	2	
	Total	13	15	5	5	3	6	12	4	9	6	5	6
VIF: psychique, envers des descendants	Trim 1											1	
Total												1	



PH Violence intrafamiliale (VIF)

		2000	2015	2016	2017	2018	2019	2020	2021	2022	2023	2024	2025
VIF: psychique, envers d'autres membres	Trim 4							1					
	Total							1					
VIF: économique, dans le couple	Trim 1				1		1						
	Trim 3			1									
	Trim 4											1	
	Total		1	1		1						1	
VIF: économique, envers des descendants	Trim 4							1					
	Total							1					
VIF: économique, envers d'autres membres	Trim 1	1					1		2				
	Trim 3		1										
	Trim 4	2		1									
	Total	3	1	1		1		2					



PH Hormones et dopage

		2000	2015	2016	2017	2018	2019	2020	2021	2022	2023	2024	2025
Dopage humain	Trim 4		1										
	Total		1										



PH Drogues

		2000	2015	2016	2017	2018	2019	2020	2021	2022	2023	2024	2025
Vente de cocaïne	Trim 1									1			
	Trim 4									1			
	Total									2			
Import-export de cocaïne	Trim 3				1								
	Total				1								
Production de cannabis (culture)	Trim 1			1									
	Trim 2		1										
	Trim 3							1		2			
	Trim 4		1							1			
Total		2		1				1		3			
Vente de cannabis en grande quantité	Trim 4									1			
	Total									1			
Vente-traffic d héroïne	Trim 1									1			
	Total									1			



PH Trafic d'armes

		2000	2015	2016	2017	2018	2019	2020	2021	2022	2023	2024	2025
Commerce et production d'arme à feu et mun.	Trim 1		1										
	Trim 3							1					
	Total		1					1					



PH Violence dans l'espace public

		2000	2015	2016	2017	2018	2019	2020	2021	2022	2023	2024	2025
Violence physique (transport public)	Trim 3	1											
	Total	1											
Violence physique (voie publique)	Trim 1					2		2	2		2	4	
	Trim 2		1			2	3		2		1	2	2
	Trim 3	1	2	4	4	3	1	3	2			2	
	Trim 4			1		2	1	2			1		
	Total	1	3	5	4	9	5	7	6		4	8	2
Violence physique (endroit accessible au public)	Trim 1		2		1								1
	Trim 2			1	1		1						
	Trim 3		1		1			1					
	Trim 4	3	1			1			1		1		
	Total	3	4	1	3	1	1	1	1	1	1		1
Violence sexuelle (voie publique)	Trim 1		1										
	Trim 2										1		
	Trim 3			1									
	Trim 4								1				
	Total		1	1					1		1		
Violence sexuelle (endroit accessible au public)	Trim 2			1	1								
	Trim 4											1	
	Total			1	1							1	
Violence psychique (voie publique)	Trim 1	1				1	1	2	1	1	1	3	3
	Trim 2	5					3		5	6		3	1
	Trim 3		1	2	3	4	1	2	1			1	
	Trim 4	3	3			1		3	1	1	1	2	
	Total	9	4	2	3	6	5	7	8	8	2	9	4
Violence psychique (autre endroit public)	Trim 1				1								
	Trim 4		1										
	Total		1		1								



PH Violence dans l'espace public

		2000	2015	2016	2017	2018	2019	2020	2021	2022	2023	2024	2025
Violence psychique (endroit accessible au public)	Trim 1		1			1	1						
	Trim 2						1	1					
	Trim 3			1	1	2	1						
	Trim 4		2		1								
Total			3	1	2	3	3	1					
Vol à main armée (voie publique)	Trim 1	1											
	Trim 3	1											
	Trim 4	2								1		1	
	Total	4								1		1	
Vol à main armée (endroit accessible au public)	Trim 1					1	1						
	Trim 4										1		
	Total					1	1				1		
Vol avec violence sans arme (voie publique)	Trim 1												1
	Trim 2		1								1		
	Trim 3											1	
	Trim 4							1					
Total			1					1			1	1	1
Vol avec violence sans arme (endr. acces. au pub.)	Trim 4						1						
	Total						1						



PH Autre

		2000	2015	2016	2017	2018	2019	2020	2021	2022	2023	2024	2025
Terrorisme, extrémisme et radicalisme	Trim 1					1							
	Total					1							
Cyberharcèlement	Trim 1		1	2				1	3		4		2
	Trim 2		1	2		1	2	3	1			1	1
	Trim 3		1		1	2		1	2	2			
	Trim 4		3		2		1	3	3		1		
	Total		6	4	3	3	3	8	9	2	5	1	3
Fraude à l'identité	Trim 1		1		1		1				2	1	
	Trim 2		1		1							2	
	Trim 3				1			1	1				
	Trim 4	1			3	1		1	1	2			
	Total	1	2		6	1	1	2	2	2	2	3	



Héron

2024

FC Vol moyen de transport

	Avr	Nov	Total
Vol de voiture		1	1
Vol de vélo	2		2

FC Cambriolage

	Jan	Avr	Mai	Juin	Août	Sep	Oct	Nov	Déc	Total
Cambriolage dans habitation	5	2	4	2	1	3	4	2	1	24
Cambriolage dans bâtiment (total)	5	2	4	2	1	3	4	2	1	24

FC Vol autre

	Fév	Mar	Avr	Mai	Juil	Août	Sep	Oct	Nov	Déc	Total
Vol à main armée										1	1
Vol avec violence sans arme					3						3
Vol dans ou sur un véhicule	1	1	2	4	1	1	1	6	4	2	23
Vol sur les chantiers		1		1							2
Vol de cargaison		1	2	3			1	4	4		15

Criminalité ICT

	Jan	Avr	Mai	Juil	Sep	Oct	Déc	Total
Phishing	2	1	2	3	1	2	2	13
Ransomware		1						1



FC Autre

	Jan	Mar	Mai	Juil	Oct	Déc	Total
Graffiti					1		1
Dégradation de voiture	2	1	6	1		1	11
Rixe au couteau						1	1

PH Violence intrafamiliale (VIF)

	Jan	Mar	Mai	Juin	Juil	Août	Sep	Oct	Déc	Total
VIF: physique, dans le couple		1		2	1	2	2	2	1	11
VIF: physique, envers des descendants			1					1		2
VIF: sexuelle, dans le couple									1	1
VIF: psychique, dans le couple		1				2			2	5
VIF: psychique, envers des descendants	1									1
VIF: économique, dans le couple									1	1

PH Violence dans l'espace public

	Jan	Fév	Mar	Avr	Mai	Juin	Juil	Août	Nov	Déc	Total
Violence physique (voie publique)	3		1	1	1		1	1			8
Violence sexuelle (endroit accessible au public)									1		1
Violence psychique (voie publique)		1	2	2		1		1		2	9
Vol à main armée (voie publique)										1	1
Vol avec violence sans arme (voie publique)							1				1

PH Autre

	Jan	Avr	Mai	Total
Cyberharcèlement			1	1
Fraude à l'identité	1	1	1	3



2025

FC Vol moyen de transport

	Fév	Avr	Total
Vol de voiture	1	1	2
Vol de moto		1	1
Carjacking	1		1
Vol dans les garages		1	1

FC Cambriolage

	Jan	Fév	Mar	Avr	Total
Cambriolage dans habitation	1	3	2	4	10
Cambriolage dans bâtiment (total)	1	3	2	4	10

FC Vol autre

	Jan	Fév	Avr	Total
Vol avec violence sans arme		1		1
Vol dans ou sur un véhicule	2	4	2	8
Vol par ruse			1	1
Vol de cargaison	1	2	2	5

Criminalité ICT

	Jan	Avr	Mai	Total
Phishing	3	3	1	7

FC Autre

	Mar	Mai	Total
Violence contre les métiers d'intérêt général		1	1
Dégradation de voiture	1	1	2



PH Violence intrafamiliale (VIF)

	Jan	Mar	Avr	Mai	Juin	Total
VIF: physique, dans le couple	1	1	2	1	1	6
VIF: physique, envers des descendants		1				1
VIF: physique, envers d'autres membres		1				1
VIF: psychique, dans le couple	1	1		3	1	6

PH Violence dans l'espace public

	Jan	Fév	Mar	Mai	Juin	Total
Violence physique (voie publique)				1	1	2
Violence physique (endroit accessible au public)		1				1
Violence psychique (voie publique)	1	1	1	1		4
Vol avec violence sans arme (voie publique)		1				1

PH Autre

	Fév	Mai	Total
Cyberharcèlement	2	1	3

STATISTIQUES POLICIERES DE CRIMINALITE

LIEU DE PERPETRATION: COMMUNE

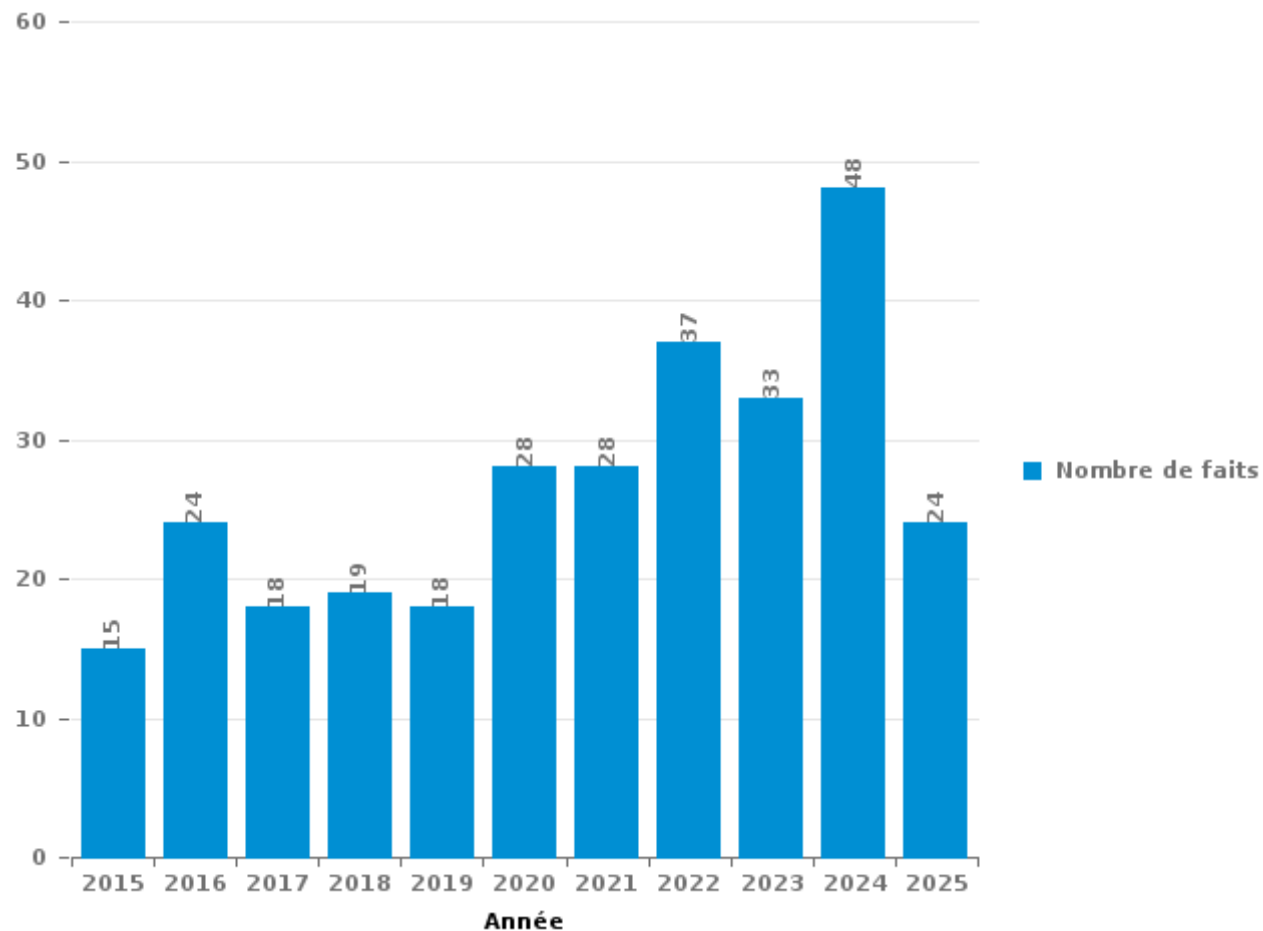
Héron

PARTIE III : ICT



Héron

Nombre total de délits avec un élément ICT/online, depuis 2015





Criminalité ICT/online au sens strict

Infractions (exhaustif)

	2015	2016	2017	2018	2019	2020	2021	2022	2023	2024	2025
Criminalité informatique: Faux en informatique:				1		1				2	
Criminalité informatique: Fraude informatique:	4	13	5	3	4	2	4	7	14	24	10
Criminalité informatique: Hacking:			2	1	2	1	1	1		1	1
Criminalité informatique: Sabotage:		1									1
Total:	4	14	7	5	6	4	5	8	14	27	12

Figures criminelles (à considérer spécifiquement – ne pas additionner avec d'autres éléments – risque de double comptage!)

	2017	2018	2019	2020	2021	2022	2023	2024	2025
Fraude de cartes de paiements	1	3	2	1	1	2			
Phishing	1					1	9	13	7
Ransomware						1		1	



Criminalité ICT/online au sens large

Infractions (uniquement si code-fait existe)

	2015	2016	2017	2018	2019	2020	2021	2022	2023	2024	2025
Fraude: Escroquerie: Fraude par internet	4	5	7	12	9	17	12	28	13	16	6
Total:	4	5	7	12	9	17	12	28	13	16	6

Figures criminelles (à considérer spécifiquement – ne pas additionner avec d'autres éléments – risque de double comptage!)

	2015	2016	2017	2018	2019	2020	2021	2022	2023	2024	2025
Cyberharcèlement	6	4	3	3	3	8	9	2	5	1	3

STATISTIQUES POLICIERES DE CRIMINALITE

LIEU DE PERPETRATION: COMMUNE

Héron

PARTIE IV : DESTINATION LIEU



Héron

Vol et extorsion

	2000	2015	2016	2017	2018	2019	2020	2021	2022	2023	2024	2025
Habitation: maison	56	51	47	54	52	37	21	14	22	22	33	12
Voie publique	17	26	26	14	14	29	15	5	11	12	7	5
Parking	1	13	15	9	20	47	20	4	5	11	23	6
Habitation: allée	10	7	6	7	3	9	3	5	3	2		
Habitation: dépendances	8	6	9	8	5	1	7	3	2	1	5	
Chantier	1	3		3	4	2	1	4	3	2	2	
Inconnue	4	3	4	2		3			2		1	
Moyen de transport: voiture		3	1	2	4	1	2	2	1		3	
Habitation: non précisée	3	2		1	2	1	1	2	1	1		1
Habitation: garage	1	1	4	1	1		1	1		2	2	
Habitation: autre	1	2		1	1	1	1	1	2	1	1	
Terrain		2	4		1	2	2		1			
Horeca	2			2	1	4	2					
Autre		3		1	1		1	3		1		
Entreprise	5			1		1	2				1	
Culture et loisirs	1	2		2	1	1			1	1		
Institution d'enseignement	2	1			1	3	1					1
Service public		1	3			1		2	1	1		
Magasin	1	1		2		1	3					
Bâtiment administratif	1					3		1				1
Moyen de transport: autre				1	2				1	1		
Cimetière	1			1				2				
Médecin / dentiste / pharmacien	1				1	2						
Edifice religieux / lieu du culte	1		1	1								
Habitation: appartement					1		1	1				
Moyen de transport: camion			1							1		
Stade				1		1						
Aéroport		1										
Infrastructure sportive		1										
Moyen de transport: autobus / autocar									1			
Station essence											1	
Total	117	129	121	114	115	150	84	50	57	59	79	26

FPF/DGR/DRI/BIPOL - Statistiques policières de criminalité (date de clôture: 31/10/2025)

Les données pour les années 2001 jusqu'à 2014 ne sont plus publiées mais restent disponibles sur demande auprès du service BIPOL.

Les données pour 2025 ne concernent que le 1er semestre.



Héron

Dégradation de la propriété

	2000	2015	2016	2017	2018	2019	2020	2021	2022	2023	2024	2025
Habitation: résidence principale	7	6	7	9	6	6	3	1	7	2	6	3
Voie publique	15	4	9	3	2		4	4	4	4	6	1
Habitation: allée	4	2	4	1		1	3	1	1	1	4	2
Parking	2	1	1	2	2	1	3		1	1	2	3
Terrain	1	1	3	2	2	3	2	1		1		
Habitation: jardin			2	1		2		1	1		1	
Moyen de transport: voiture	1			2	2		1				2	
Service public			1			1		1	1	2		
Culture et loisirs			1	2				1				1
Habitation: dépendances			2				1				2	
Habitation: non précisée		1			1	1			1			
Cimetière	1							1				
Edifice religieux / lieu du culte				1		1						
Horeca		1					1					
Infrastructure sportive											2	
Institution d'enseignement		1	1									
Banque / institution financière			1									
Bâtiment administratif					1							
Bureau de police						1						
Habitation: résidence secondaire			1									
Inconnue				1								
Total	31	17	33	24	16	17	18	11	16	11	25	10

FPF/DGR/DRI/BIPOL - Statistiques policières de criminalité (date de clôture: 31/10/2025)

Les données pour les années 2001 jusqu'à 2014 ne sont plus publiées mais restent disponibles sur demande auprès du service BIPOL.

Les données pour 2025 ne concernent que le 1er semestre.



Héron

Infractions contre l'intégrité physique

	2000	2015	2016	2017	2018	2019	2020	2021	2022	2023	2024	2025
Habitation	5	10	7	8	10	13	20	15	13	11	17	10
Voie publique	2	3	4	5	9	5	6	8	1	7	10	3
Habitation: allée		3	1	1		1	1			1	2	1
Institution d'enseignement	1		2	1	1				1	2		
Service public					1		2			2	1	2
Horeca	1	3				1						
Culture et loisirs			1	1				1				
Inconnue					1			1		1		
Stade	2						1					
Infrastructure sportive				1	1							
Terrain					1		1					
Magasin					1							
Total	11	19	15	17	25	20	31	25	15	24	30	16

FPF/DGR/DRI/BIPOL - Statistiques policières de criminalité (date de clôture: 31/10/2025)

Les données pour les années 2001 jusqu'à 2014 ne sont plus publiées mais restent disponibles sur demande auprès du service BIPOL.

Les données pour 2025 ne concernent que le 1er semestre.

STATISTIQUES POLICIERES DE CRIMINALITE

LIEU DE PERPETRATION: COMMUNE

Héron

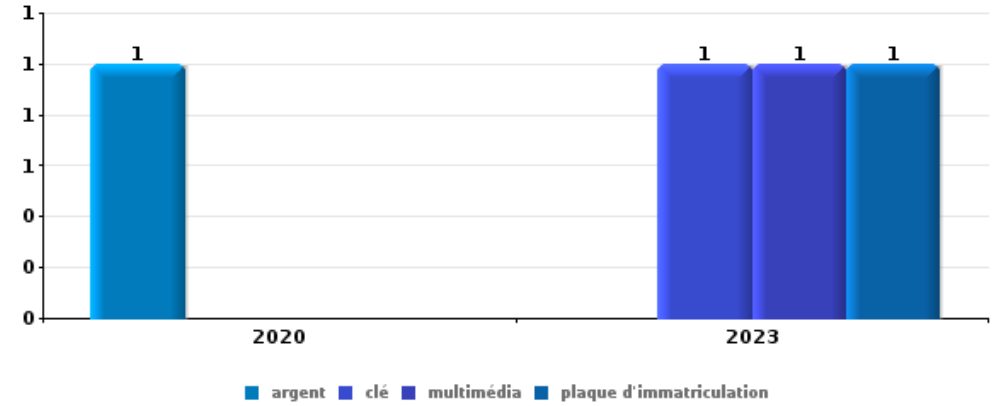
PARTIE V : OBJETS ET MOYENS DE TRANSPORT



Héron

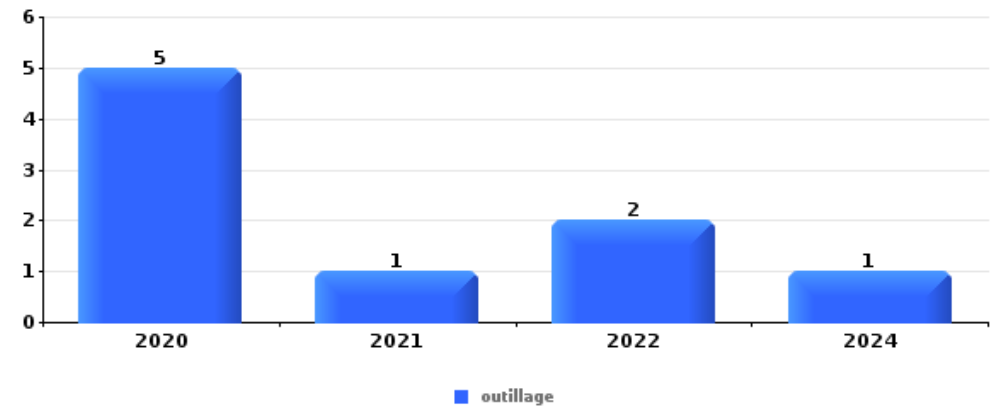
Vol à main armée

Top 5 Objets volés (sbd nombre de faits)		2020	2021	2022	2023	2024	2025
1	argent	1					
1	clé				1		
1	multimédia				1		
1	plaque d'immatriculation				1		



Vol dans ou sur un véhicule

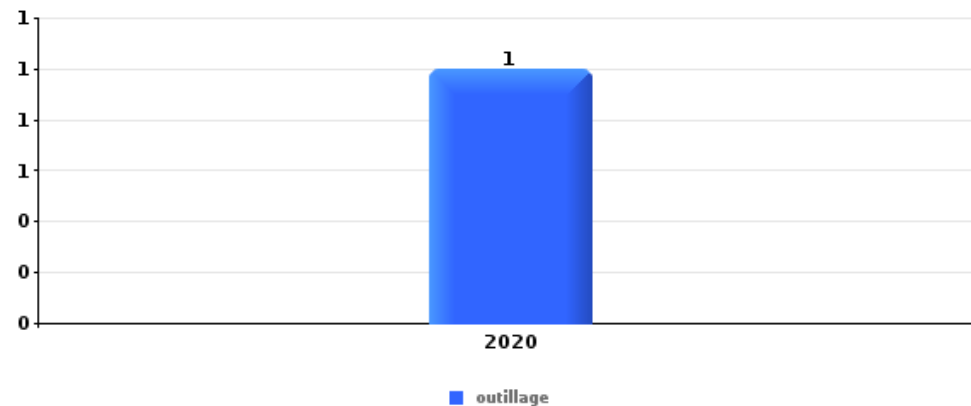
Top 5 Objets volés (sbd nombre de faits)		2020	2021	2022	2023	2024	2025
1	outillage	5	1	2		1	
2	vêtement	2			1	4	1
3	pièce de moyen de transport	1	2	1	1	1	1
4	alimentation	3					3
4	carte bancaire / carte de crédit	1		5			
4	carte d'identité / passeport	1		5			





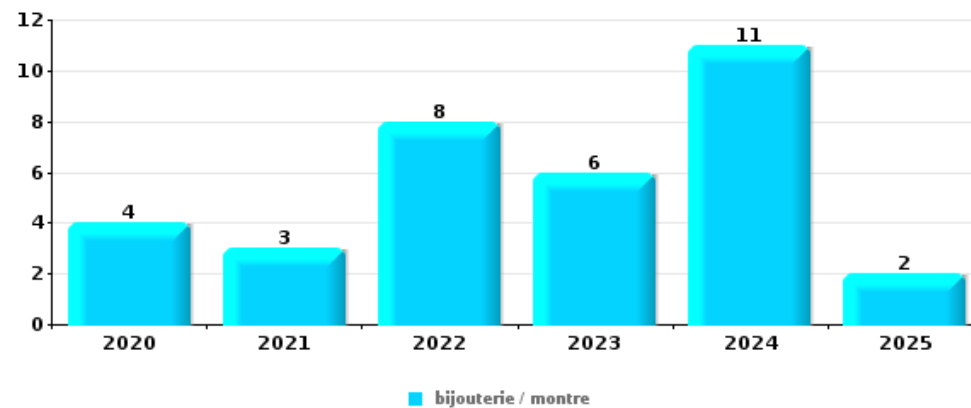
Cambriolage ds entreprise ou commerce

Top 5 Objets volés (sbd nombre de faits)		2020	2021	2022	2023	2024	2025
1	outillage	1					



Cambriolage dans habitation

Top 5 Objets volés (sbd nombre de faits)		2020	2021	2022	2023	2024	2025
1	bijouterie / montre	4	3	8	6	11	2
2	argent		1	3	3	7	2
3	multimédia	7	3	2		1	
3	outillage	6	2	2	2		1
5	ordinateur et accessoires	2	3	2		3	



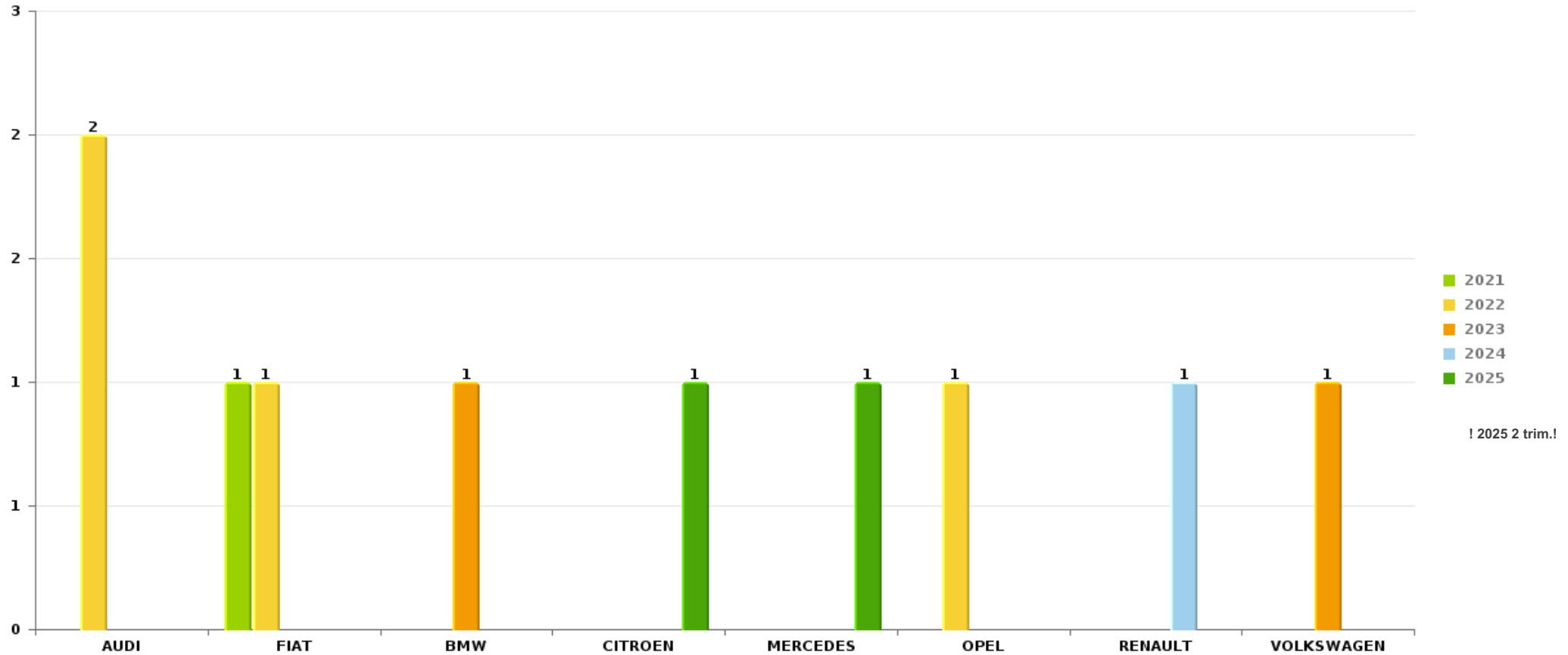
Remarque: en ce qui concerne les objets, aucun total n'est reproduit étant donné que plusieurs objets peuvent avoir été volés lors d'un même fait.



Héron

Vol de voiture

Nombre de voitures volées par marque (Top 5)



STATISTIQUES POLICIERES DE CRIMINALITE

LIEU DE PERPETRATION: COMMUNE

Héron

PARTIE VI : SUSPECTS



Partie 1: Niveau FAITS (comptage du nombre de faits pour lesquels un certain type de suspect est impliqué)

1.1. Nombre d'infractions selon le sexe des suspects identifiés (par catégorie principale)

Étant donné que, tant un suspect identifié masculin qu'un suspect identifié féminin peuvent être impliqués lors d'un même fait, il est possible que la somme des colonnes «Hommes» et «Femmes» soit supérieure à la valeur de la colonne «Total...» (voir également la note méthodologique)

Héron

2025

Catégorie principale / Sexe	Nombre total de faits avec au moins 1 suspect	Hommes	%	Femmes	%
Infr. contre l'intégrité physique	6	4	66,7%	3	50,0%
Drogues	3	3	100,0%		
Infr. contre autres valeurs morales et sentiments	3	2	66,7%	2	66,7%
Armes et explosifs	2	2	100,0%		
Infr. contre l'autorité publique	2	2	100,0%		
Registre de population	2	2	100,0%		
Dégradation de la propriété	1	1	100,0%		
Environnement	1	1	100,0%		
Infr. contre la foi publique	1	1	100,0%		
Infr. contre la sécurité publique	1	1	100,0%		
Infr. contre les mœurs	1	1	100,0%		
Législation économique	1	1	100,0%		
Protection des revenus publics	1	1	100,0%		
Total	25	22	88,0%	5	20,0%



1.2. Nombre d'infractions selon le sexe des suspects identifiés (par figure criminelle)

Étant donné que, tant un suspect identifié masculin qu'un suspect identifié féminin peuvent être impliqués lors d'un même fait, il est possible que la somme des colonnes «Hommes» et «Femmes» soit supérieure à la valeur de la colonne «Total...» (voir également la note méthodologique)

Héron

2025

PH Violence intrafamiliale (VIF)

Figure criminelle / Sexe	Nombre total de faits avec au moins 1 suspect identifié	Hommes	%	Femmes	%
VIF: physique, dans le couple	2	1	50,0%	1	50,0%
VIF: physique, envers d'autres membres	1	1	100,0%		
Total	PA	PA	PA	PA	PA

PH Violence dans l'espace public

Figure criminelle / Sexe	Nombre total de faits avec au moins 1 suspect identifié	Hommes	%	Femmes	%
Violence psychique (voie publique)	2	1	50,0%	1	50,0%
Total	PA	PA	PA	PA	PA

PH Autre

Figure criminelle / Sexe	Nombre total de faits avec au moins 1 suspect identifié	Femmes	%
Cyberharcèlement	1	1	100,0%
Total	PA	PA	PA





1.3. Nombre d'infractions selon l'âge des suspects identifiés (par catégorie principale)

Étant donné que, tant un suspect identifié mineur qu'un suspect identifié majeur peuvent être impliqués lors d'un même fait, il est possible que la somme des colonnes «Mineur» et «Majeur» soit supérieure à la valeur de la colonne «Total...» (voir également la note méthodologique)

Héron

2025

Catégorie principale / Âge	Nombre total de faits avec au moins 1 suspect identifié	Mineur	%	Majeur	%
Infr. contre l'intégrité physique	6			6	100,0%
Drogues	3			3	100,0%
Infr. contre autres valeurs morales et sentiments	3			3	100,0%
Armes et explosifs	2			2	100,0%
Infr. contre l'autorité publique	2			2	100,0%
Registre de population	2			2	100,0%
Dégradation de la propriété	1			1	100,0%
Environnement	1			1	100,0%
Infr. contre la foi publique	1			1	100,0%
Infr. contre la sécurité publique	1			1	100,0%
Infr. contre les mœurs	1	1	100,0%		
Législation économique	1			1	100,0%
Protection des revenus publics	1			1	100,0%
Total	25	1	4,0%	24	96,0%



1.4. Nombre d'infractions selon l'âge des suspects identifiés (par figure criminelle)

Étant donné que, tant un suspect identifié mineur qu'un suspect identifié majeur peuvent être impliqués lors d'un même fait, il est possible que la somme des colonnes «Mineur» et «Majeur» soit supérieure à la valeur de la colonne «Total...»
(voir également la note méthodologique)

Héron

2025

PH Violence intrafamiliale (VIF)

Figure criminelle / Âge	Nombre total de faits avec au moins 1 suspect identifié	Majeur	%
VIF: physique, dans le couple	2	2	100,0%
VIF: physique, envers d'autres membres	1	1	100,0%
Total	PA	PA	PA

PH Violence dans l'espace public

Figure criminelle / Âge	Nombre total de faits avec au moins 1 suspect identifié	Majeur	%
Violence psychique (voie publique)	2	2	100,0%
Total	PA	PA	PA

PH Autre

Figure criminelle / Âge	Nombre total de faits avec au moins 1 suspect identifié	Majeur	%
Cyberharcèlement	1	1	100,0%
Total	PA	PA	PA



Partie 2: Niveau SUSPECTS-FAIT (comptage du nombre de combinaisons suspect-fait)

2.1. Nombre de suspects-fait selon le sexe des suspects identifiés (TOP 5 des catégories principales)

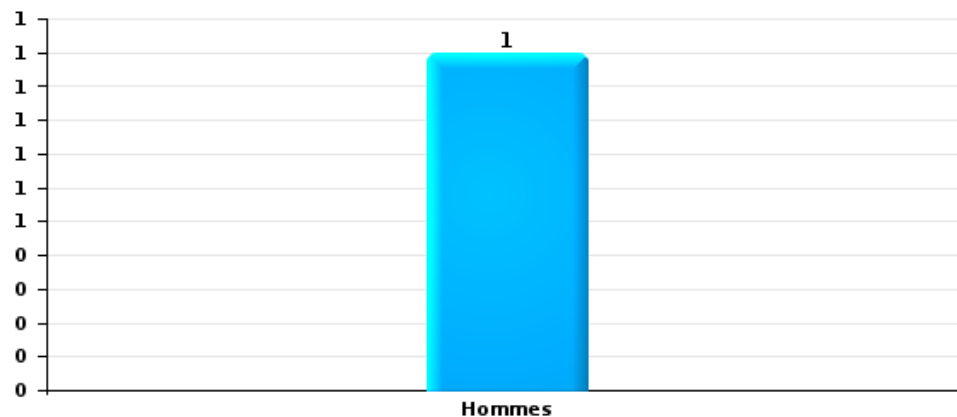
Lorsqu'un même suspect a commis plusieurs faits durant la période considérée, il est aussi comptabilisé plusieurs fois (voir également la note méthodologique)

Héron

2025

Dégradation de la propriété

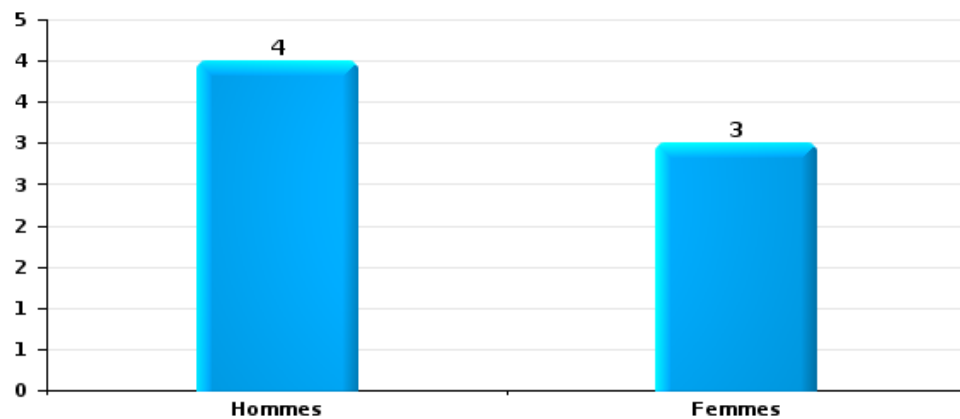
Nombre de suspects-fait selon le sexe





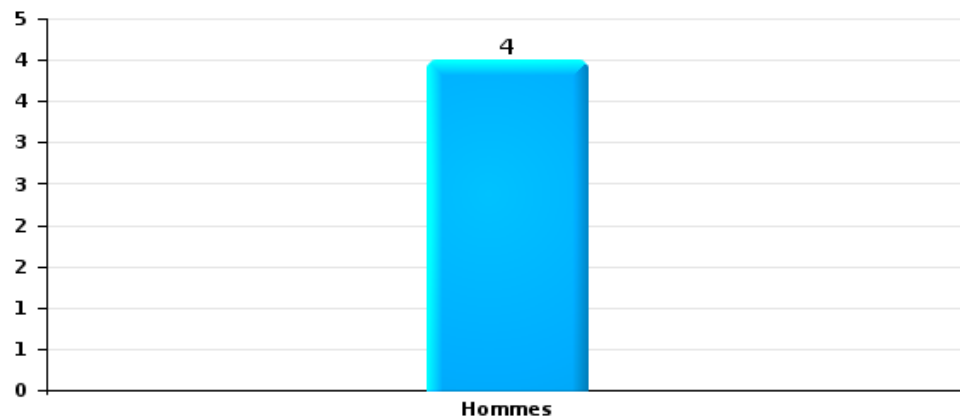
Infr. contre l'intégrité physique

Nombre de suspects-fait selon le sexe



Drogues

Nombre de suspects-fait selon le sexe





2.2. Nombre de suspects-fait selon le sexe des suspects identifiés (TOP 5 des figures criminelles)

Lorsqu'un même suspect a commis plusieurs faits durant la période considérée, il est aussi comptabilisé plusieurs fois
(voir également la note méthodologique)

Héron

2025



2.3. Nombre de suspects-fait selon l'âge des suspects identifiés (TOP 5 des catégories principales)

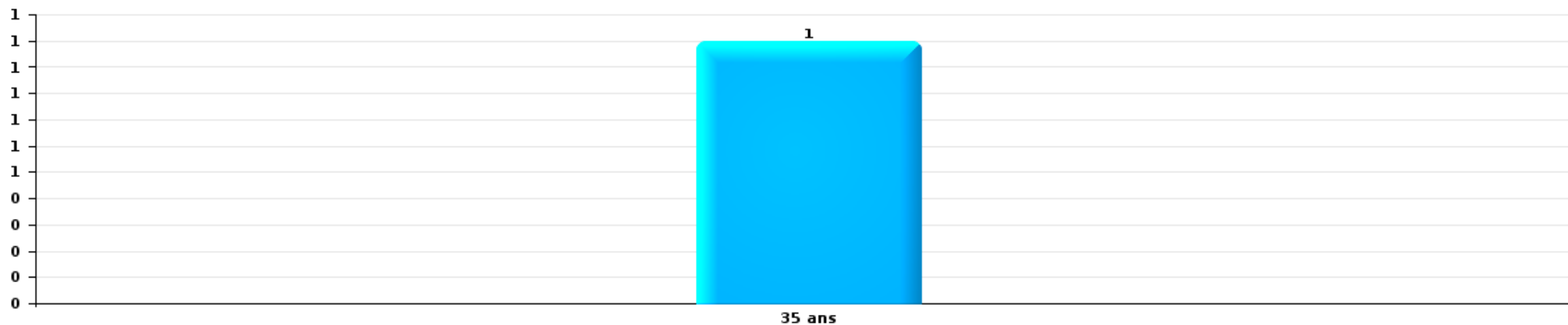
1) Lorsqu'un même suspect a commis plusieurs faits durant la période considérée, il est aussi comptabilisé plusieurs fois, qu'il ait le même âge ou non – 2) Les suspects au-dessous de 14 ans et à partir de 90 ans ne sont pas repris dans le tableau (voir également la note méthodologique)

Héron

2025

Dégradation de la propriété

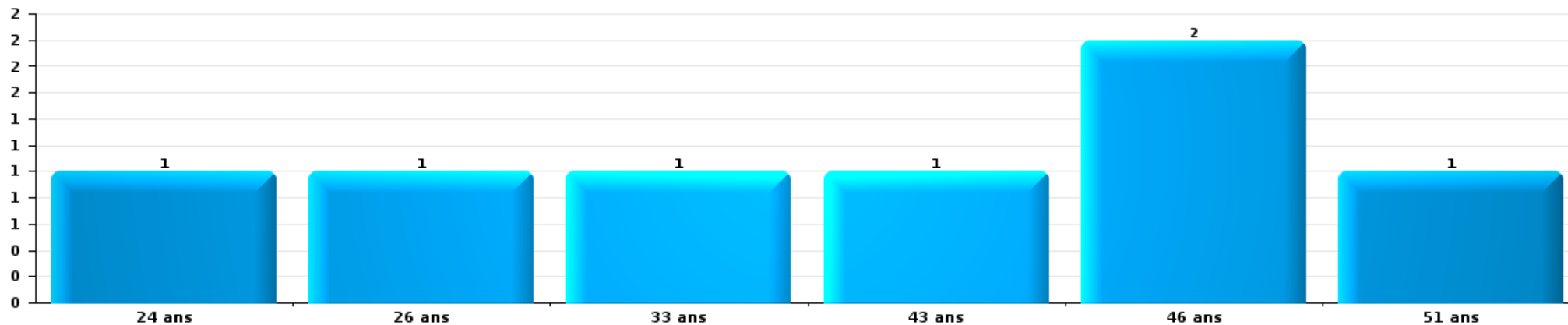
Nombre de suspects-fait par âge (chronologique)





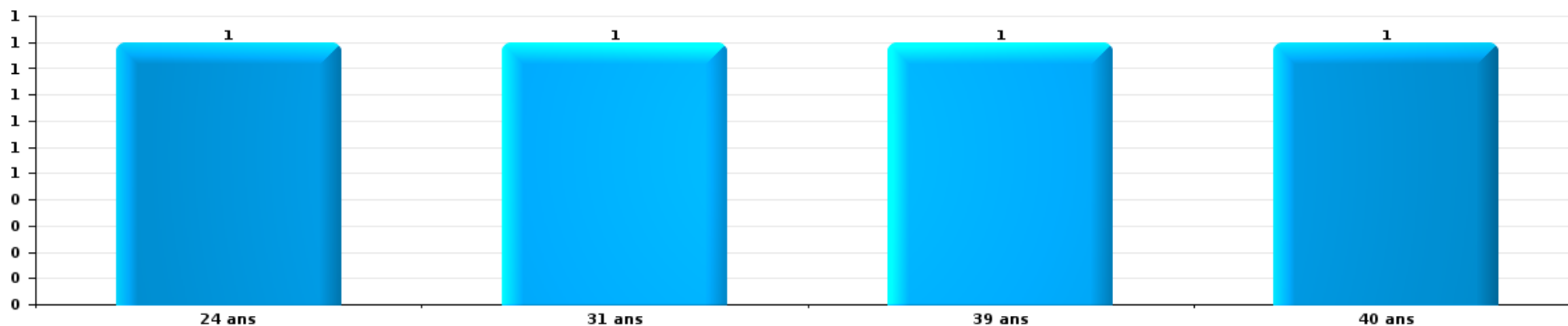
Infr. contre l'intégrité physique

Nombre de suspects-fait par âge (chronologique)



Drogues

Nombre de suspects-fait par âge (chronologique)





2.4. Nombre de suspects-fait selon l'âge des suspects identifiés (TOP 5 des figures criminelles)

1) Lorsqu'un même suspect a commis plusieurs faits durant la période considérée, il est aussi comptabilisé plusieurs fois, qu'il ait le même âge ou non – 2) Les suspects au-dessous de 14 ans et à partir de 90 ans ne sont pas repris dans le tableau (voir également la note méthodologique)

Héron

2025

STATISTIQUES POLICIERES DE CRIMINALITE

LIEU DE PERPETRATION: COMMUNE

Héron

***ANNEXE I: DETAIL PAR CATEGORIE DE DELIT
CODE PENAL***



Héron

Infraction Code pénal

Infr. contre l'intégrité physique

			2000	2015	2016	2017	2018	2019	2020	2021	2022	2023	2024	2025
Assassinat	Autres	Acc.											1	
		Tent.												
	Sous-total			1									1	
Meurtre	Empoisonnement (meurtre)	Tent.							1					
		Tent.											1	
	Sous-total								1			1		
Torture et maltraitance	Traitement inhumain	Acc.									1			
		Sous-total										1		
	Coups et/ou blessures vol. en sphère familiale	Entre partenaires ou ex-partenaires	Acc.	2	3	4	4	2	7	11	6	8	7	9
Lors d'un différend familial en général		Acc.	2											
Par les parents envers un mineur		Acc.			2	2	2	1	1				1	1
Par les parents envers personne vulnérable		Acc.			1									
Envers les parents		Acc.	1		1						1			1
Envers d'autres ascendants directs ou collatéraux		Acc.		3			2		1		1	1		
Sous-total			5	6	5	7	6	9	13	7	10	8	10	7
Coups et/ou blessures vol. hors sphère familiale	Bagarres (=coups réciproques)	Acc.		3	1		2	2	4	8	1	2	6	3
	Coups envers fonctionnaire de police	Acc.			1				1					
	Envers un mineur par une pers. ayant autorité	Acc.		1			1		1	1	1			
	Envers un mineur qualité de l'auteur inconnue	Acc.				1	1	3	1	1				
	Envers pers. vulnérable (qualité auteur inconnue)	Acc.												1
	Envers un mineur par cohabitant sans rel. Autorité	Acc.								1				
	Coups envers personnel autre service public	Acc.				1								
	Coups envers personnel institut d'enseignement	Acc.			1								2	1
	Non spécifié	Acc.	6	9	5	7	10	4	8	5	1	7	10	3
	Sous-total		6	13	8	8	15	9	15	16	3	11	16	8
Autres infr. volontaires. c/ l'intégrité phys.	Privation de soins à enfant ou personne vulnérable	Acc.				1	1						1	
	Entrave méchante à la circulation	Acc.				1				1	1	2	1	
	Voies de faits et violences légères	Acc.		1	1	1	1	1						1
Sous-total			1	1	3	2			1	1	2	2	1	
Infr. involontaires contre l'intégrité physique	Coups et/ou blessures involontaires	Acc.				1		1	1			1		
		Acc.			1			1				1	1	
	Morsure de chien	Acc.			1	1		2	1		2	1		
Sous-total				1	1		2	1		2	1			
Total			11	19	15	17	25	20	31	25	15	24	30	16



Infr. contre la liberté individuelle

		2000	2015	2016	2017	2018	2019	2020	2021	2022	2023	2024	2025
Détention par un particulier	Acc.					1			1				
	Sous-total					1			1				
	Total					1			1				



Infr. contre les mœurs

			2000	2015	2016	2017	2018	2019	2020	2021	2022	2023	2024	2025
Viol n'ayant pas causé la mort	Victime < 10a	Acc.			1		1							
	Victime 10a - 14a	Acc.							1	1				
	Victime 14a - 16a	Acc.						1						
	Victime 16a - 18a	Acc.				1								
		Tent.							1					
	Victime majeure	Acc.						1				2		
	Sous-total			1	1	1	1	3	1	1	2			
Viol n'ayant pas causé la mort (nvCPS)	Victime < 16a	Acc.										1		
	Victime majeure	Acc.										1		
	Sous-total											2		
Attentat à la pudeur sans violence / menace	Victime < 16a	Acc.	2	1	1	1			1	2				
	Victime 16a - 18a	Acc.				1	1							
	Sous-total		2	1	1	2	1		1	2				
Atteinte intégrité sexuelle sans mort (nvCPS)	Victime < 16a	Acc.							1		1		1	
	Victime majeure	Acc.									1			
	Sous-total								1		2		1	
Pornographie infantile	Distribution	Acc.				4		1						
	Sous-total					4		1						
Outrage public aux bonnes mœurs	Actions (exhibitionnisme, etc.)	Acc.		2	2	1								
	Ecrits, images, objets	Acc.						1						
	Exhibitionnisme (nvCPS)	Acc.										1		
	Sous-total			2	2	1		1				1		
Voyeurisme via moyen technique ou autre (nvCPS)	Victime majeure	Acc.											1	
	Sous-total												1	
Diffusion de contenu à caractère sexuel (nvCPS)	Victime < 16a	Acc.												1
	Sous-total													1
Diffusion contenu sex. but méchant/lucrat. (nvCPS)	Victime < 16a	Acc.												1
		Acc.										1	1	1
	Victime majeure	Tent.										1		
	Sous-total											2	2	1
Images d'abus sexuels de mineurs (nvCPS)	Production/diffusion images abus sexuels (nvCPS)	Acc.											1	
	Sous-total												1	
	Total		2	3	4	8	2	5	3	3	4	5	5	2



Infr. contre autres valeurs morales et sentiments

		2000	2015	2016	2017	2018	2019	2020	2021	2022	2023	2024	2025
Harcèlement	Acc.	1	10	11	11	8	10	20	29	15	11	14	10
	Sous-total	1	10	11	11	8	10	20	29	15	11	14	10
Violation de sépulture	Acc.										1		
	Sous-total										1		
Violation du secret professionnel	Acc.											2	1
	Sous-total											2	1
Atteinte à l'honneur	Calomnie et diffamation	Acc.	4	1	3	1		3	3		2		1
	Déclaration calomnieuse	Acc.			1				1				
	Imputation calomnieuse	Acc.	1										
	Divulgateur méchant	Acc.			1								
	Injures (Délit)	Acc.		1		1	3		1	2		2	1
	Non spécifié	Acc.	1										
	Sous-total	3	5	2	5	2	3	3	5	2	2	2	2
Vie privée	Violation de domicile par un particulier	Acc.	2	1			1		1	1		1	
	Violation du secret des lettres	Acc.		1						1			
	Sous-total		2	2			1		1	2		1	
Tapage nocturne	Acc.			3	1	2	2						
	Sous-total			3	1	2	2						
Abus faiblesses de personnes	Acc.		1										
	Sous-total		1										
	Total	4	18	18	17	12	16	23	35	19	14	19	13



Infr. relative au statut juridique de l'enfant

			2000	2015	2016	2017	2018	2019	2020	2021	2022	2023	2024	2025
Non-représentation d'enfants	Par les parents	Acc.	4	5	1	2	1		1		4	2	1	4
	Par une personne qui en a la charge	Acc.			1							1		
Sous-total			4	5	2	2	1		1		4	3	1	4
Total			4	5	2	2	1		1		4	3	1	4



Vol et extorsion

			2000	2015	2016	2017	2018	2019	2020	2021	2022	2023	2024	2025
Vol avec circ. aggr.	Avec violence	Acc.	2	1				1	2		3	3		
		Tent.	1					1					1	1
	Sans violence	Acc.	38	54	45	59	52	53	38	19	17	28	35	10
		Tent.	10	23	28	24	26	46	19	9	10	18	18	8
Sous-total			51	78	73	83	78	100	60	28	30	49	54	19
Vol sans circ. aggr.	Avec violence	Acc.		1				1	1				1	
	Sans violence, Vol à la tire	Acc.							1					
	Sans violence, Vol d'usage	Acc.				1		1						
	Sans violence, Vol domestique	Acc.		1	1				3	1			1	2
	Sans violence	Acc.	30	48	45	30	34	47	18	21	26	10	19	4
		Tent.	4			1	2	1					2	
Sous-total			34	50	46	31	37	49	24	22	26	10	23	6
Vol non spécifié		Acc.	26	1	2			1			1			
		Tent.	6											
Sous-total			32	1	2			1			1			
Extorsion		Acc.											1	
		Tent.											1	1
Sous-total													2	1
Total			117	129	121	114	115	150	84	50	57	59	79	26



Fraude

		2000	2015	2016	2017	2018	2019	2020	2021	2022	2023	2024	2025
Blanchiment d'argent	Acc.							1	1			2	
	Sous-total							1	1			2	
Recel	Recel simple		1	1	1			1	1		2		
	Recel qualifié			1									
	Non spécifié	1				2							
	Sous-total	1	1	2	1	2		1	1		2		
Détournement et destruction frauduleuse	Cel frauduleux				1			1	2				
	D'argent, de papiers, etc.										1		
	De pièces judiciaires											1	
	D'objets saisis							1					
	Sous-total				1			2	2		1	1	
Escroquerie	Fraude par internet		1	4	6	11	9	15	11	28	12	16	6
	Tent.		3	1	1	1		2	1		1		
	Escroquerie sans internet				5	2			2	1	1	4	2
	Tent.		1		1					1		1	
	Sous-total		5	5	13	14	9	17	14	30	14	21	8
Abus de confiance et infr. apparentées	Abus de confiance	1		3	5	3		4	2	2	2	5	1
	Abus des faiblesses	2				1					1		
	Sous-total	3		3	5	4		4	2	2	3	5	1
Infr. liées à l'insolvabilité	Non spécifié					1							1
	Sous-total					1							1
	Total	4	6	10	20	21	9	25	20	32	20	29	10



Dégradation de la propriété

			2000	2015	2016	2017	2018	2019	2020	2021	2022	2023	2024	2025
Incendie volontaire	Dans lieu habité (de jour)	Acc.						1						
	Dans lieu habité (de nuit)	Acc.			1	1								
	Dans un autre lieu (de jour)	Acc.			2									
	Dans un autre lieu (de nuit)	Acc.		1			1						1	
	Dans un autre lieu (moment indéterminé)	Tent.	1											1
	Sous-total		1	1	3	1	1	1					2	
Incendie involontaire		Acc.	5	4	4	4	3	5	1	2	3	1	5	
	Sous-total		5	4	4	4	3	5	1	2	3	1	5	
Destruction, dénaturation, dégradation	Avec circ. aggr.	Acc.	1		1		1						1	
	Destruction de biens agricoles	Acc.		1		1		1						
	Non spécifié	Acc.	7											
	Sous-total		8	1	1	1	1	1					1	
Vandalisme	Sur véhicules	Acc.	8	5	14	9	4	3	10	4	6	7	10	4
	Sur autres biens mobiliers	Acc.	8	2	3	1	2	1	2	1	1	1	1	2
	Graffitis	Acc.				1			1				1	
	Autres détériorations sur biens immobiliers	Acc.	1	2	6	4	5	5	3	2	6	2	5	4
	Dégradation de clôture	Acc.		2	2	3		1	1	2				
	Sous-total		17	11	25	18	11	10	17	9	13	10	17	10
	Total		31	17	33	24	16	17	18	11	16	11	25	10



Infr. contre la sécurité publique

		2000	2015	2016	2017	2018	2019	2020	2021	2022	2023	2024	2025
Association de malfaiteurs	Acc.							1					
	Sous-total							1					
Evasion de prisonniers	Non-respect surveillance électronique	Acc.			1								
	Sous-total				1								
Menaces	Verbales	Acc.	10	5	6	1	4	3	7	3	5	2	7
	Ecrites	Acc.		1		3	2	2		1	3	1	
	Par gestes, emblèmes	Acc.	3	5	4	1	3	2	3	5	5	5	4
	Non spécifié	Acc.	1										
	Sous-total		14	11	10	5	9	7	10	9	13	8	11
		Total	14	11	10	6	9	7	11	9	13	8	11



Infr. contre l'autorité publique

			2000	2015	2016	2017	2018	2019	2020	2021	2022	2023	2024	2025
Rébellion	Rébellion armée	Acc.								1		1		
	Rébellion non armée	Acc.		1	2	2		1	3			1	1	2
	Non spécifié	Acc.						1						
		Sous-total			1	2	2		2	3	1		2	1
Outrages		Acc.		3	1	2		1	3	2	1		4	
		Sous-total		3	1	2		1	3	2	1		4	
			Total	4	3	4		3	6	3	1	2	5	2



Infr. contre la foi publique

			2000	2015	2016	2017	2018	2019	2020	2021	2022	2023	2024	2025
Faux en écritures	Faux en écritures	Acc.	1	1		1			1		2	2		
	Usage de faux en écrit. et écrit. falsifiées	Acc.	1	1	1			1	1	1	2	1	2	
		Sous-total	2	2	1	3			1	2	1	4	3	2
Usurpation	Immixtion dans fonctions publiques	Acc.										1		1
	De fonctions	Acc.										1		
	De nom	Acc.		1	4	1			1	1	2	1	3	
		Sous-total		1		4	1			1	1	2	3	3
Contrefaçon / falsification	Contrefaçon	Acc.						1	1		1			
	Falsification	Acc.			1							1		
		Sous-total			1				1	1		1	1	
Faux en justice	Faussees déclarations	Acc.	1											
		Sous-total	1											
		Total	3	3	2	7	1	2	4	2	7	7	5	1



Héron

Infraction Code pénal

Infr. contre la famille

		2000	2015	2016	2017	2018	2019	2020	2021	2022	2023	2024	2025
Abandon de famille	Acc.	1					1		2				
	Sous-total	1					1		2				
Refus du droit aux relations personnelles	Acc.	9	10	4	3	2	4	8	4	2	2	4	2
	Sous-total	9	10	4	3	2	4	8	4	2	2	4	2
Non-acquittement pension alimentaire	Acc.	2	1		1								
	Sous-total	2	1		1								
	Total	12	11	4	4	2	5	8	6	2	2	4	2

Criminalité informatique

		2000	2015	2016	2017	2018	2019	2020	2021	2022	2023	2024	2025
Hacking	Acc.				2	1	2	1	1	1		1	1
	Sous-total				2	1	2	1	1	1		1	1
Faux en informatique	Acc.					1		1				2	
	Sous-total					1		1				2	
Fraude informatique	Acc.		2	10	4	3	4	2	3	7	14	22	10
	Tent.		2	3	1				1			2	
	Sous-total		4	13	5	3	4	2	4	7	14	24	10
Sabotage	Acc.			1									1
	Sous-total			1									1
	Total		4	14	7	5	6	4	5	8	14	27	12

Contravention Code pénal

		2000	2015	2016	2017	2018	2019	2020	2021	2022	2023	2024	2025
Injures (Contravention)	Acc.	3											
	Sous-total	3											
	Total	3											



STATISTIQUES POLICIERES DE CRIMINALITE

LIEU DE PERPETRATION: COMMUNE

Héron

***ANNEXE II: DETAIL PAR CATEGORIE DE DELIT
LOIS SPECIALES***



Héron

Infraction Lois spéciales

Drogues

			2000	2015	2016	2017	2018	2019	2020	2021	2022	2023	2024	2025
Détention		Acc.	4	2	1	8	4	6	5	9	3	6	10	3
		Sous-total	4	2	1	8	4	6	5	9	3	6	10	3
Usage	Usage en groupe	Acc.	2											
	Usage individuel	Acc.	1											
	Faciliter l'usage	Acc.	1			1				2				
		Sous-total	4			1				2				
Importation et exportation		Acc.				1								
		Sous-total				1								
Fabrication		Acc.		2		1	1	1	1		3	2	1	
		Sous-total		2		1	1	1	1		3	2	1	
Commerce		Acc.	1		4					1	2		3	
		Sous-total	1		4					1	2		3	
Autres		Acc.							1				2	
		Sous-total							1				2	
		Total	9	4	5	9	7	7	7	12	8	8	16	3

Législation sur les étrangers

			2000	2015	2016	2017	2018	2019	2020	2021	2022	2023	2024	2025
Transmigration illégale	Mariages simulés/blancs sans récompense/contrainte	Acc.											1	
	Accès au territoire	Acc.		3	3									
	Séjour	Acc.				1			5	2	4	6		
	Inscription au registre des étrangers	Acc.							2		3	2	1	
		Sous-total		3	3	1			7	2	7	8	2	
		Total		3	3	1			7	2	7	8	2	



Environnement

			2000	2015	2016	2017	2018	2019	2020	2021	2022	2023	2024	2025
Déchets	Déchets par professionnel	Acc.				1								1
	Déchets par particulier	Acc.		1		2	1		1	1			1	
	Déchets par personne indéterminée	Acc.	4											
	Sous-total		4	1		3	1		1	1			1	1
Autres que déchets	Urbanisme	Acc.	7	1	6	7	1					1		
	Autres nuisances en matière d'environnement	Acc.				1								
	Sous-total		7	1	6	8	1					1		
Biodiversité / Faune et flore	Bien-être animal	Acc.	1	1	1		1		1	1	1	1	1	
	Protection de la nature	Acc.		1				1						
	Permis / autorisation animaux	Acc.			1									
	Destruction d'animaux	Acc.							1					
	Sous-total		1	2	2		1	1	2	1	1	1	1	
Non spécifié	Acc.	1												
Sous-total		1												
Total		13	4	8	11	3	1	3	2	1	2	2	1	

Armes et explosifs

			2000	2015	2016	2017	2018	2019	2020	2021	2022	2023	2024	2025
Détention illégale	Arme à feu	Acc.		8	12	4		3	5	4	3	2	2	
	Arme blanche ou non à feu	Acc.		1	1	1	1	1	4				1	1
	Munition	Acc.										2		
	Sous-total			9	13	5	1	4	9	4	3	4	3	1
Port / transport illégal	Arme à feu	Acc.							2	1				1
	Arme blanche ou non à feu	Acc.		1				1		1	1	1		
	Sous-total			1				1	2	2	1	1		1
Commerce illégal	Arme à feu	Acc.		1										
	Pièces/accessoires	Acc.							1					
	Sous-total			1					1					
Autre	Mesures de sécurité	Acc.		1	2									
	Sous-total			1	2									
Total			12	15	5	1	5	12	6	4	5	3	2	



Protection de la personne

			2000	2015	2016	2017	2018	2019	2020	2021	2022	2023	2024	2025
Discrimination	Racisme et xénophobie	Acc.					1						1	
	Fondée sur le sexe (sexisme)	Acc.									1			
	Autre discrimination	Acc.									1			
		Sous-total					1				2		1	
Protection de la vie privée		Acc.	1	1										
		Sous-total	1	1										
Caméras de surveillance		Acc.								1				
		Sous-total								1				
		Total	1	1			1			1	2		1	



Héron

Infraction Lois spéciales

Protection de la jeunesse

		2000	2015	2016	2017	2018	2019	2020	2021	2022	2023	2024	2025
Législation sur l'obligation scolaire	Acc.											1	1
	Sous-total:											1	1
Législation sur la protection de la jeunesse	Acc.	2	1	1	1		4	5		5	4	3	1
	Sous-total:	2	1	1	1		4	5		5	4	3	1
	Total:	2	1	1	1		4	5		5	4	4	2

Code pénal social

		2000	2015	2016	2017	2018	2019	2020	2021	2022	2023	2024	2025
Harcèlement au travail	Acc.							1					
	Sous-total:							1					
Infr. contre foi publique en droit pénal social	Acc.							1					
	Sous-total:							1					
Escroquerie en droit pénal social	Acc.			1									
	Sous-total:			1									
Autres	Acc.							1					
	Sous-total:							1					
	Total:			1				3					

Ivresse et alcool

		2000	2015	2016	2017	2018	2019	2020	2021	2022	2023	2024	2025
Ivresse publique	Acc.	1	2	1	2			2		1		2	
	Sous-total:	1	2	1	2			2		1		2	
	Total:	1	2	1	2			2		1		2	



Registre de population

		2000	2015	2016	2017	2018	2019	2020	2021	2022	2023	2024	2025
	Acc.	6	8	5	5	2	7	3	2	4	3	7	2
	Sous-total:	6	8	5	5	2	7	3	2	4	3	7	2
	Total:	6	8	5	5	2	7	3	2	4	3	7	2

Santé publique

		2000	2015	2016	2017	2018	2019	2020	2021	2022	2023	2024	2025
Refus ou négligence respect mesures	Acc.							49	94				
	Sous-total:							49	94				
Autres	Acc.							2					
	Sous-total:							2					
	Total:							51	94				

Travail

		2000	2015	2016	2017	2018	2019	2020	2021	2022	2023	2024	2025
Fraude sociale aux cotisations (travail au noir)	Acc.									1			
	Sous-total:									1			
Autres	Acc.										1		
	Sous-total:										1		
	Total:									1	1		

Protection des revenus publics

		2000	2015	2016	2017	2018	2019	2020	2021	2022	2023	2024	2025
Fraude sociale aux allocations	Acc.							2				2	1
	Sous-total:							2				2	1
	Total:							2				2	1



Législation économique

		2000	2015	2016	2017	2018	2019	2020	2021	2022	2023	2024	2025
Sociétés	Acc.					1	1				1		1
	Sous-total:					1	1				1		1
	Total:					1	1				1		1

Autres lois spéciales

		2000	2015	2016	2017	2018	2019	2020	2021	2022	2023	2024	2025
Energie	Acc.											1	
	Sous-total:											1	
Autres	Acc.			1								1	
	Sous-total:			1								1	
	Total:			1								2	

STATISTIQUES POLICIERES DE CRIMINALITE

LIEU DE PERPETRATION: COMMUNE

Héron

***ANNEXE III: DETAIL
FIGURES CRIMINELLES / PHENOMENES***



Héron

FC Vol moyen de transport

		2000	2015	2016	2017	2018	2019	2020	2021	2022	2023	2024	2025
Vol de voiture	Acc.	12	2	2	3	5	3		1	3	2		1
	Tent.	5								2		1	1
	Total	17	2	2	3	5	3		1	5	2	1	2
Vol de moto	Acc.	1						1	1				1
	Total	1						1	1				1
Carjacking	Tent.												1
	Total												1
Homejacking	Tent.	1											
	Total	1											
Vol dans les garages	Acc.	1				3				1	2		1
	Total	1				3				1	2		1
Vol de vélomoteur	Acc.	3		1						1			
	Tent.				1								
	Total	3		1	1					1			
Vol de vélo	Acc.	2	1	2	3	1	1	2	2				2
	Total	2	1	2	3	1	1	2	2				2



FC Cambriolage

		2000	2015	2016	2017	2018	2019	2020	2021	2022	2023	2024	2025
Cambriolage dans habitation	Acc.	35	31	25	37	26	13	12	6	12	12	15	4
	Tent.	10	20	16	18	22	20	8	3	5	12	9	6
	Total	45	51	41	55	48	33	20	9	17	24	24	10
Cambriolage ds entreprise ou commerce	Acc.	3	2		2		4	1					
	Tent.				1		3	1					
	Total	3	2		3		7	2					
Cambriolage ds service public ou bâtiment administ	Acc.	2	3	2	2	1	4	1	1				
	Tent.			1			3		2				
	Total	2	3	3	2	1	7	1	3				
Vol au béliier	Acc.						1						
	Tent.			1			1						
	Total			1			2						
Cambriolage dans bâtiment (total)	Acc.	39	36	27	41	27	21	14	7	12	12	15	4
	Tent.	10	20	17	19	22	26	9	5	5	12	9	6
	Total	49	56	44	60	49	47	23	12	17	24	24	10

FC Vol autre

		2000	2015	2016	2017	2018	2019	2020	2021	2022	2023	2024	2025
Vol à main armée	Acc.	2	1				1	1		1	2		
	Tent.	2									2	1	
	Total	4	1				1	1		1	4	1	
Vol avec violence sans arme	Acc.		1				1	2		2	2	2	
	Tent.							1				1	1
	Total		1				1	3		2	2	3	1
Vol dans ou sur un véhicule	Acc.	16	24	15	16	27	42	25	8	13	14	15	7
	Tent.	2	2	8	1	1	19	8	2	2	6	8	1
	Total	18	26	23	17	28	61	33	10	15	20	23	8



FC Vol autre

		2000	2015	2016	2017	2018	2019	2020	2021	2022	2023	2024	2025
Vol d'armes et explosifs	Acc.	1	4	3	3		1	3	1				
	Total	1	4	3	3		1	3	1				
Arrachage de sac à main	Acc.									1			
	Total									1			
Vol à l'arraché	Acc.							1		1			
	Total							1		1			
Vol à la tire	Acc.							1					
	Total							1					
Vol à l'étalage	Acc.				1		1						
	Total				1		1						
Vol par ruse	Acc.	3				1		1	2				1
	Tent.						2						
	Total	3				1	2	1	2				1
Vol de métaux	Acc.	1		2			1		1		2		
	Total	1		2			1		1		2		
Vol sur les chantiers	Acc.	1	3		3	3	2		4	3	3	2	
	Tent.					1		1					
	Total	1	3		3	4	2	1	4	3	3	2	
Vol d'animaux	Acc.	1		1	1	2		1					
	Total	1		1	1	2		1					
Vol de cargaison	Acc.		1	6	6	12	23	14	3	4	12	9	5
	Tent.			5	1	1	16	8			4	6	
	Total		1	11	7	13	39	22	3	4	16	15	5



Criminalité ICT

		2000	2015	2016	2017	2018	2019	2020	2021	2022	2023	2024	2025
Fraude de cartes de paiements	Acc.				1	3	2	1	1	2			
	Total				1	3	2	1	1	2			
Phishing	Acc.				1					1	9	11	7
	Tent.											2	
	Total				1					1	9	13	7
Ransomware	Acc.									1		1	
	Total									1		1	

FC Autre

		2000	2015	2016	2017	2018	2019	2020	2021	2022	2023	2024	2025
Violence contre les métiers d'intérêt général	Acc.			2		1		1			2		1
	Total			2		1		1			2		1
Viol collectif	Tent.						1						
	Total						1						
Graffiti	Acc.				1			1				1	
	Total				1			1				1	
Dégradation de voiture	Acc.	4	6	6	6	5	3	8	3	6	7	11	2
	Tent.	1											
	Total	5	6	6	6	5	3	8	3	6	7	11	2
Rixe au couteau	Acc.											1	
	Total											1	



PH Violence intrafamiliale (VIF)

		2000	2015	2016	2017	2018	2019	2020	2021	2022	2023	2024	2025
VIF: physique, dans le couple	Acc.	2	3	4	4	2	7	11	6	8	8	11	6
	Total	2	3	4	4	2	7	11	6	8	8	11	6
VIF: physique, envers des descendants	Acc.				3	3	2	1	1			2	1
	Total				3	3	2	1	1			2	1
VIF: physique, envers d'autres membres	Acc.	3	3	1	1	2		1		2	2		1
	Total	3	3	1	1	2		1		2	2		1
VIF: sexuelle, dans le couple	Acc.											1	
	Total											1	
VIF: sexuelle, envers des descendants	Acc.	1	1			1			1				
	Total	1	1			1			1				
VIF: psychique, dans le couple	Acc.	13	15	5	5	3	6	12	4	9	6	5	6
	Total	13	15	5	5	3	6	12	4	9	6	5	6
VIF: psychique, envers des descendants	Acc.											1	
	Total											1	
VIF: psychique, envers d'autres membres	Acc.							1					
	Total							1					
VIF: économique, dans le couple	Acc.			1	1		1					1	
	Total			1	1		1					1	
VIF: économique, envers des descendants	Acc.							1					
	Total							1					
VIF: économique, envers d'autres membres	Acc.	3	1		1		1		2				
	Total	3	1		1		1		2				

PH Hormones et dopage

		2000	2015	2016	2017	2018	2019	2020	2021	2022	2023	2024	2025
Dopage humain	Acc.		1										
	Total		1										



PH Drogues

		2000	2015	2016	2017	2018	2019	2020	2021	2022	2023	2024	2025
Vente de cocaïne	Acc.									2			
	Total									2			
Import-export de cocaïne	Acc.					1							
	Total					1							
Production de cannabis (culture)	Acc.		2		1			1		3			
	Total		2		1			1		3			
Vente de cannabis en grande quantité	Acc.									1			
	Total									1			
Vente-traffic d'héroïne	Acc.									1			
	Total									1			

PH Trafic d'armes

		2000	2015	2016	2017	2018	2019	2020	2021	2022	2023	2024	2025
Commerce et production d'arme à feu et mun.	Acc.		1					1					
	Total		1					1					



PH Violence dans l'espace public

		2000	2015	2016	2017	2018	2019	2020	2021	2022	2023	2024	2025
Violence physique (transport public)	Acc.	1											
	Total	1											
Violence physique (voie publique)	Acc.	1	3	5	4	9	5	7	6		4	8	2
	Total	1	3	5	4	9	5	7	6		4	8	2
Violence physique (endroit accessible au public)	Acc.	3	4	1	3	1	1	1	1		1		1
	Total	3	4	1	3	1	1	1	1		1		1
Violence sexuelle (voie publique)	Acc.		1	1					1		1		
	Total		1	1					1		1		
Violence sexuelle (endroit accessible au public)	Acc.			1	1							1	
	Total			1	1							1	
Violence psychique (voie publique)	Acc.	9	4	2	3	6	5	7	8	8	2	9	4
	Total	9	4	2	3	6	5	7	8	8	2	9	4
Violence psychique (autre endroit public)	Acc.		1		1								
	Total		1		1								
Violence psychique (endroit accessible au public)	Acc.		3	1	2	3	3	1					
	Total		3	1	2	3	3	1					
Vol à main armée (voie publique)	Acc.	2								1			
	Tent.	2										1	
	Total	4								1		1	
Vol à main armée (endroit accessible au public)	Acc.						1	1			1		
	Total						1	1			1		
Vol avec violence sans arme (voie publique)	Acc.		1					1			1	1	
	Tent.												1
	Total		1					1			1	1	1
Vol avec violence sans arme (endr. acces. au pub.)	Acc.						1						
	Total						1						



PH Autre

		2000	2015	2016	2017	2018	2019	2020	2021	2022	2023	2024	2025
Terrorisme, extrémisme et radicalisme	Acc.					1							
	Total					1							
Cyberharcèlement	Acc.		6	4	3	3	3	8	9	2	5	1	3
	Total		6	4	3	3	3	8	9	2	5	1	3
Fraude à l'identité	Acc.	1	2		6	1	1	2	2	2	2	3	
	Total	1	2		6	1	1	2	2	2	2	3	

STATISTIQUES POLICIERES DE CRIMINALITE

LIEU DE PERPETRATION: COMMUNE

Héron

***ANNEXE IV: FAITS ENREGISTRES
NON CRIMINELS***



Héron

Faits non criminels

Maladies / Décès / Disparition

	2000	2015	2016	2017	2018	2019	2020	2021	2022	2023	2024	2025
Suicide	1	2	1	2	3	4	4	1	2		3	3
Personne malade		1			1		3	2	2	1	1	
Décès suspect	1	1				1		1				
Décès naturel		2	2	2	1		4		2	1	3	
Disparition (personne disparue)	12	4	2	2	1	1	1		1	3	1	
Accident (sauf roulage)				1			1			1		
Cadavre non identifié							1					
Autres	1											
Total	15	10	5	7	6	6	14	4	7	6	8	3

Appels

	2000	2015	2016	2017	2018	2019	2020	2021	2022	2023	2024	2025
Appels	3		1									
Total	3		1									

Problèmes sociaux

	2000	2015	2016	2017	2018	2019	2020	2021	2022	2023	2024	2025
Différends familiaux	18	4	2	1		2	6	9	10	9	23	10
Différend (pas de coups)	7	2	1		3			1				
Affaire civile	2	2										
Protection de la jeunesse	10	5	10			4	5	5	5	1	2	2
Autres	1			1								
Total	38	13	13	2	3	6	11	15	15	10	25	12

Ordre public

	2000	2015	2016	2017	2018	2019	2020	2021	2022	2023	2024	2025
Troubles	1		1									
Total	1		1									



Agissements suspects

	2000	2015	2016	2017	2018	2019	2020	2021	2022	2023	2024	2025
	8	4	2		1	2	1	2		2		1
Total	8	4	2		1	2	1	2		2		1

Objets trouvés

	2000	2015	2016	2017	2018	2019	2020	2021	2022	2023	2024	2025
									1			
Total									1			

Objets perdus

	2000	2015	2016	2017	2018	2019	2020	2021	2022	2023	2024	2025
		66	80	69	70	76	77	50	51	44	59	24
Total		66	80	69	70	76	77	50	51	44	59	24

Autres non-infractions

	2000	2015	2016	2017	2018	2019	2020	2021	2022	2023	2024	2025
Non-respect des conditions	1								1	1		
Procès-verbal d'information	6	1	1	1			2		1	2	1	
Notification		6	2	3	2	12	4	3	2	3	3	
Demande signalement surveillance électronique										2	3	
Fonction de contrôle armes						2	1	3	1	1		
Autres non infractions	1											
Total	8	7	3	4	2	14	7	6	5	9	7	