

STATISTIQUES POLICIERES DE CRIMINALITE

LIEU DE PERPETRATION: COMMUNE

Hannut

2000 - 1er Semestre 2025

Police fédérale - DGRIDRIIBIPOL

STATISTIQUES POLICIERES DE CRIMINALITE

LIEU DE PERPETRATION: COMMUNE

Hannut

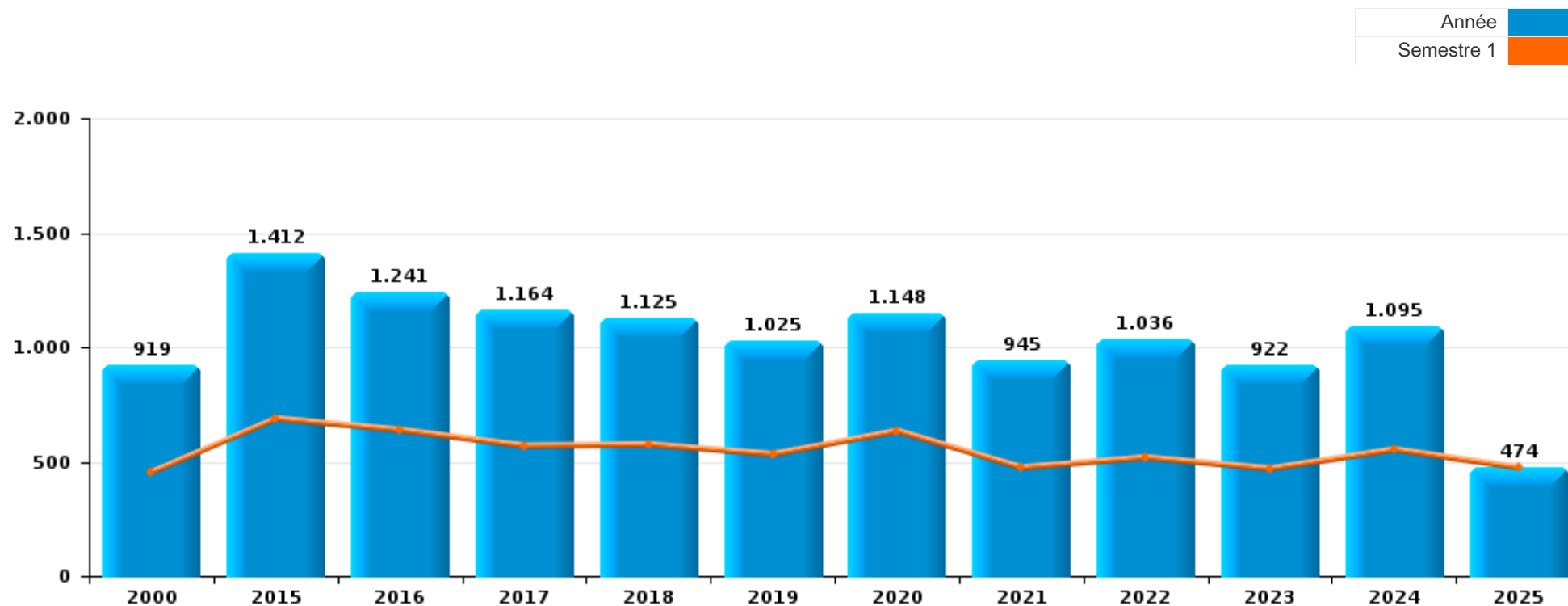
PARTIE I : INFRACTIONS JUDICIAIRES

CRIMINALITE ENREGISTREE COMMISE AU NIVEAU DE LA COMMUNE



Hannut

	2000	2015	2016	2017	2018	2019	2020	2021	2022	2023	2024	2025
Nombre total des délits	919	1.412	1.241	1.164	1.125	1.025	1.148	945	1.036	922	1.095	474



FPF/DGR/DRI/BIPOL - Statistiques policières de criminalité (date de clôture: 31/10/2025)

Les données pour les années 2001 jusqu'à 2014 ne sont plus publiées mais restent disponibles sur demande auprès du service BIPOL.

Les données pour 2025 ne concernent que le 1er semestre.



Hannut

	2000	2015	2016	2017	2018	2019	2020	2021	2022	2023	2024	2025
Vol et extorsion	464	443	383	424	383	287	218	217	249	190	229	88
Infr. contre l'intégrité physique	71	162	136	132	146	160	105	122	126	103	148	75
Dégradation de la propriété	85	169	128	104	90	114	85	59	83	61	86	44
Infr. contre autres valeurs morales et sentiments	17	106	115	105	112	93	83	90	78	119	108	48
Fraude	35	59	55	59	59	72	109	93	137	69	77	35
Infr. contre la sécurité publique	58	74	52	39	46	37	52	35	45	51	60	14
Drogues	70	72	42	29	46	38	54	44	46	46	45	25
Criminalité informatique		35	25	35	39	27	37	34	55	94	121	44
Registre de population	3	64	66	51	33	33	23	25	21	16	12	10
Infr. contre les moeurs	16	6	22	23	18	23	25	35	38	34	38	10
Armes et explosifs	7	33	35	32	17	21	30	23	29	16	23	15
Santé publique	2				3		184	52	8			8
Protection de la jeunesse	4	19	27	19	17	24	30	19	17	25	39	15
Infr. contre la foi publique	18	21	25	20	20	24	14	19	17	18	9	8
Infr. contre la famille	19	25	24	16	10	3	8	16	11	19	34	12
Infr. contre l'autorité publique	8	16	8	6	16	9	30	17	18	22	20	5
Environnement	14	27	28	22	9	18	20	13	6	2	4	3
Ivresse et alcool	3	22	29	21	13	12	13	4	9	13	9	2
Infr. relative au statut juridique de l'enfant	5	20	14	5	15	3	5	9	14	2	4	2
Législation sur les étrangers	2	14	8	7	4	8	5	4	8	13	13	
Protection de la personne	2	10	6	3	7	6	4	4	2		2	3
Code pénal social	2	1	5		11	7	2	4	7	1	4	3
Infr. contre la liberté individuelle	1	1	2	1	4	2	3		1	2	3	
Législation économique		5	4	1	1		1			4	2	1
Travail	1	1		3	2		3	1	5	1		
Autres lois spéciales	3	4		1	1	2	1	1	2			
Protection des revenus publics		2	1		1		1		2		5	
Pratiques commerciales	3			1								4
Contravention Code pénal	6							1				
Traite des êtres humains		1		1				3	1	1		
Exercice illégal de l'autorité publique			1	3	2							
Carte d'identité						1	3	1				
Code pénal militaire et milice									1			
Hormones et dopage						1						
Sécurité privée				1								
Sous-total	919	1.412	1.241	1.164	1.125	1.025	1.148	945	1.036	922	1.095	474
Contravention règlement policier local	7	84	41	65	48	68	61	44	60	37	32	21
Sous-total	7	84	41	65	48	68	61	44	60	37	32	21
Total	926	1.496	1.282	1.229	1.173	1.093	1.209	989	1.096	959	1.127	495

FPF/DGR/DRI/BIPOL - Statistiques policières de criminalité (date de clôture: 31/10/2025)

Les données pour les années 2001 jusqu'à 2014 ne sont plus publiées mais restent disponibles sur demande auprès du service BIPOL.

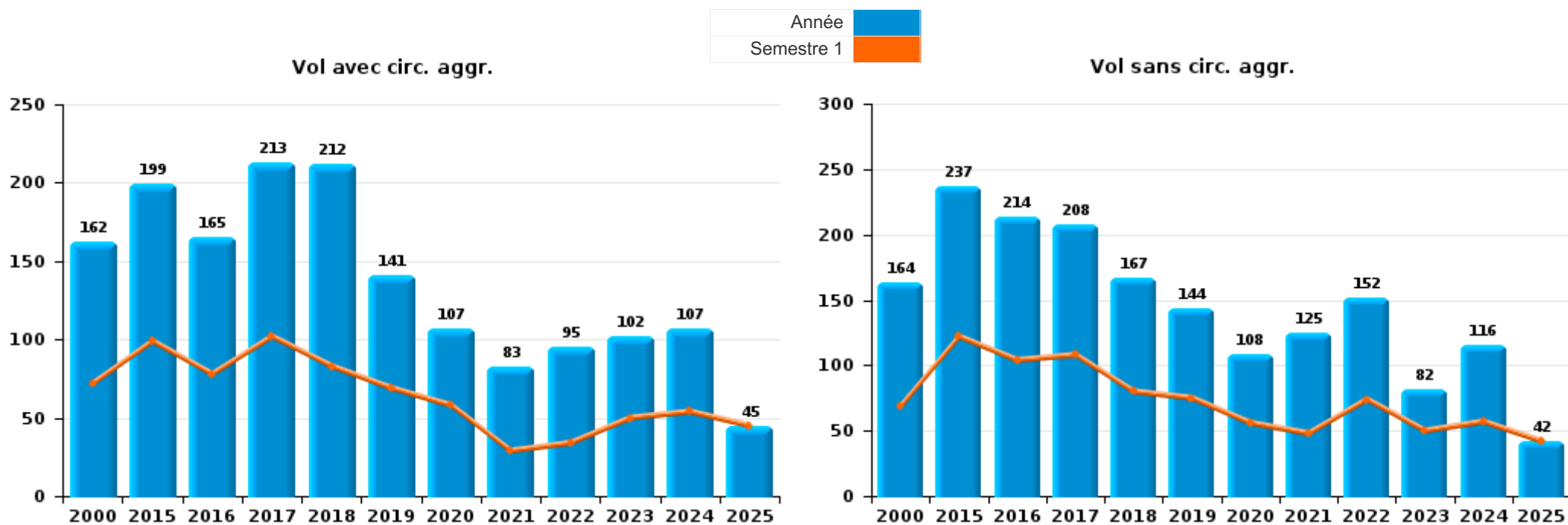
Les données pour 2025 ne concernent que le 1er semestre.



I.1. Catégorie des infractions : Vol et extorsion (top 5 des infractions au niveau national 2024)

Hannut

	2000	2015	2016	2017	2018	2019	2020	2021	2022	2023	2024	2025
Vol sans circ. aggr.	164	237	214	208	167	144	108	125	152	82	116	42
Vol avec circ. aggr.	162	199	165	213	212	141	107	83	95	102	107	45
Vol non spécifié	137	5	2	2			2	1			1	
Extorsion	1	2	2	1	4	2	1	8	2	6	5	1
Total	464	443	383	424	383	287	218	217	249	190	229	88



FPF/DGR/DRI/BIPOL - Statistiques policières de criminalité (date de clôture: 31/10/2025)
 Les données pour les années 2001 jusqu'à 2014 ne sont plus publiées mais restent disponibles sur demande auprès du service BIPOL.
 Les données pour 2025 ne concernent que le 1er semestre.



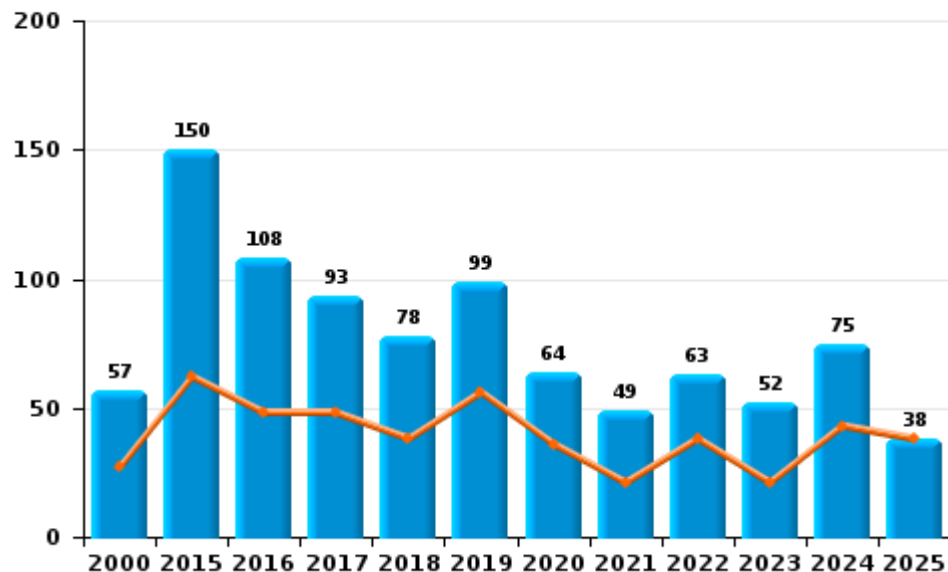
I.2. Catégorie des infractions : Dégradation de la propriété (top 5 des infractions au niveau national 2024)

Hannut

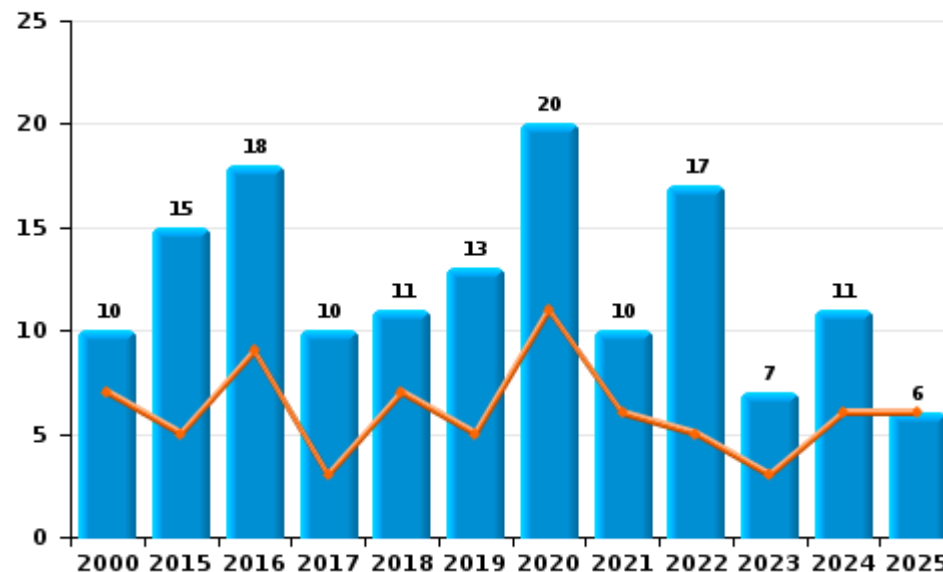
	2000	2015	2016	2017	2018	2019	2020	2021	2022	2023	2024	2025
Vandalisme	57	150	108	93	78	99	64	49	63	52	75	38
Incendie involontaire	5	11	12	4	8	7	11	10	9	6	7	6
Incendie volontaire	5	4	6	6	3	6	9		8	1	4	
Destruction, dénaturation, dégradation	18	4	2	1	1	1	1		3	2		
Destruction par explosion volontaire						1						
Total	85	169	128	104	90	114	85	59	83	61	86	44

Année ■
Semestre 1 ■

Vandalisme



Incendie

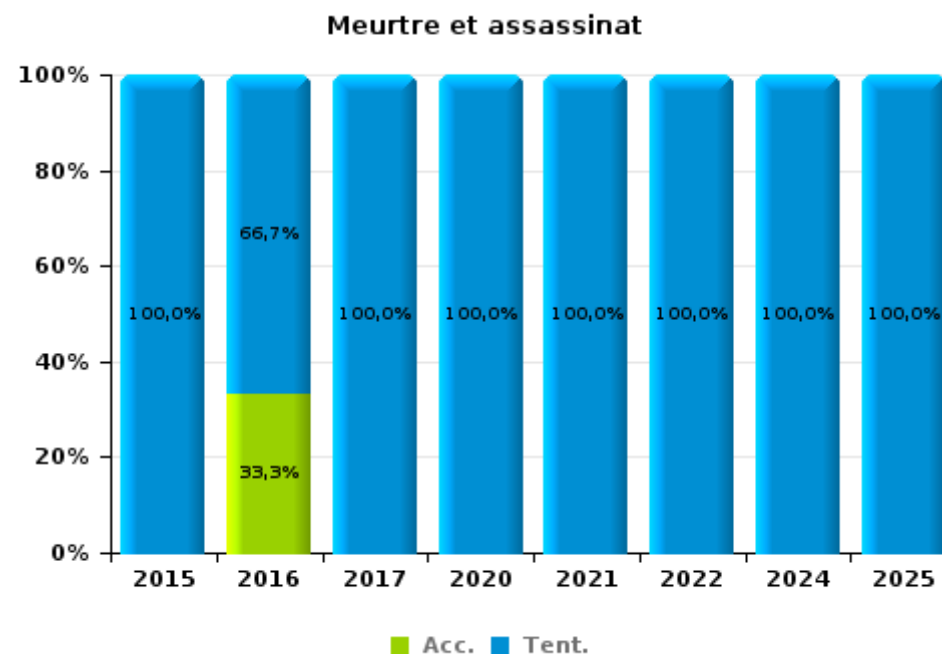
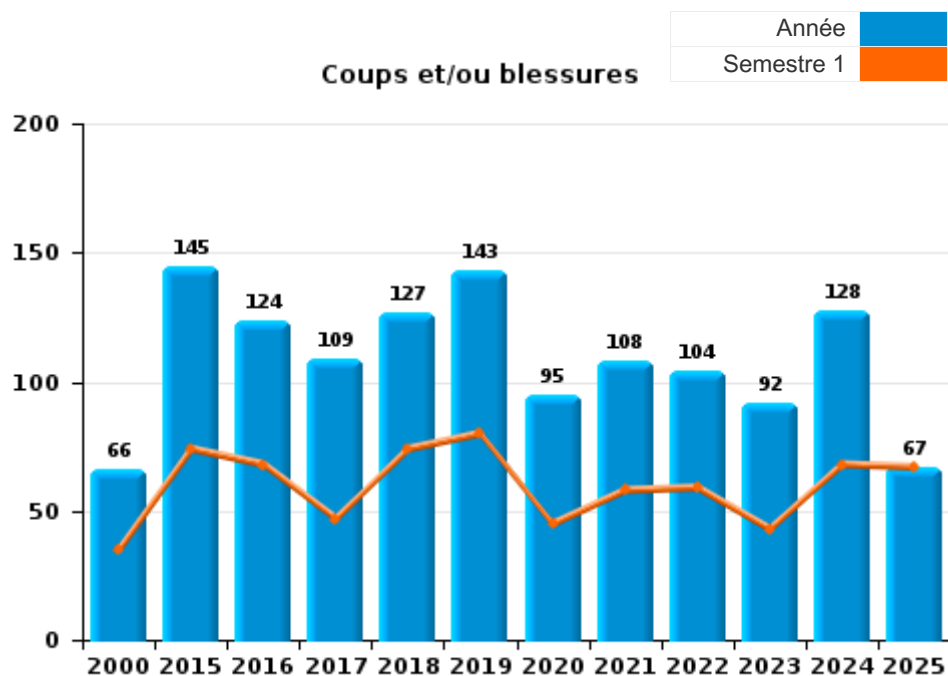




I.3. Catégorie des infractions : Infr. contre l'intégrité physique (top 5 des infractions au niveau national 2024)

Hannut

	2000	2015	2016	2017	2018	2019	2020	2021	2022	2023	2024	2025
Coups et/ou blessures	66	145	124	109	127	143	95	108	104	92	128	67
Autres	5	16	9	20	19	17	7	13	21	11	19	7
Meurtre et assassinat		1	3	3			3	1	1		1	1
Total	71	162	136	132	146	160	105	122	126	103	148	75



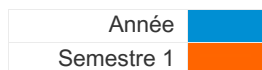
FPF/DGR/DRI/BIPOL - Statistiques policières de criminalité (date de clôture: 31/10/2025)
 Les données pour les années 2001 jusqu'à 2014 ne sont plus publiées mais restent disponibles sur demande auprès du service BIPOL.
 Les données pour 2025 ne concernent que le 1er semestre.



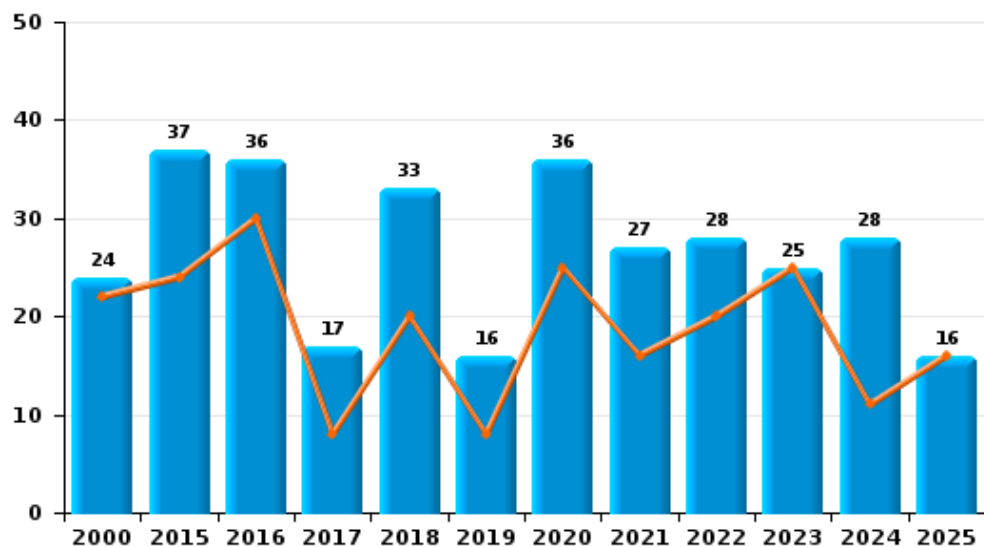
I.4. Catégorie des infractions : Drogues (top 5 des infractions au niveau national 2024)

Hannut

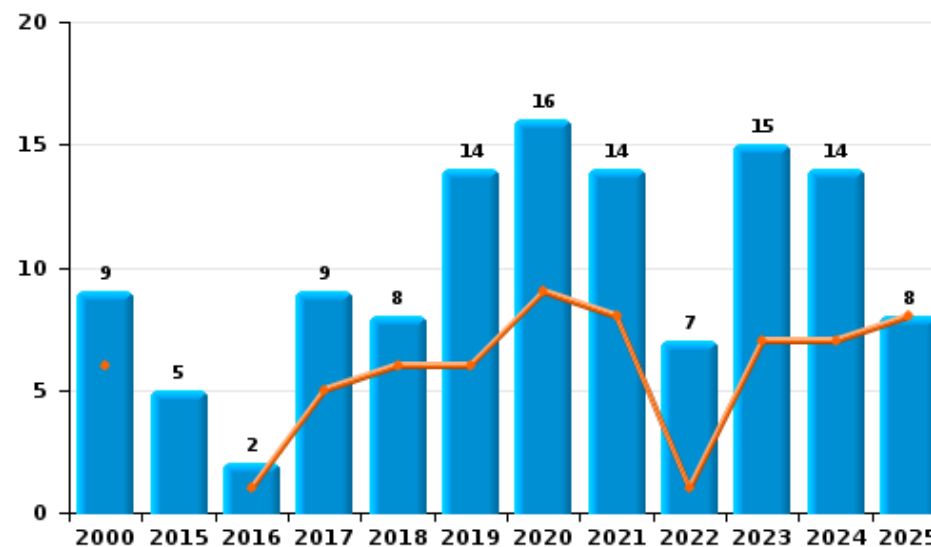
	2000	2015	2016	2017	2018	2019	2020	2021	2022	2023	2024	2025
Détention	24	37	36	17	33	16	36	27	28	25	28	16
Commerce	9	5	2	9	8	14	16	14	7	15	14	8
Usage	29	18			1	4	1	1	2	2	1	1
Fabrication			2	2	4	1	1	2	4	2	1	
Autres	2	5	2	1		2			4	1	1	
Importation et exportation	6	7				1			1	1		
Total	70	72	42	29	46	38	54	44	46	46	45	25



Détention



Commerce



FPF/DGR/DRI/BIPOL - Statistiques policières de criminalité (date de clôture: 31/10/2025)
 Les données pour les années 2001 jusqu'à 2014 ne sont plus publiées mais restent disponibles sur demande auprès du service BIPOL.
 Les données pour 2025 ne concernent que le 1er semestre.



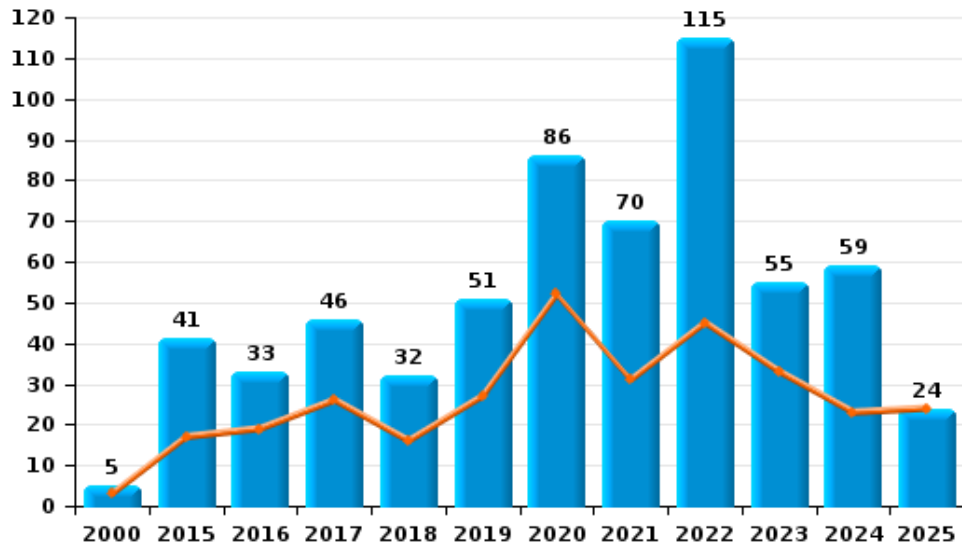
I.5. Catégorie des infractions : Fraude (top 5 des infractions au niveau national 2024)

Hannut

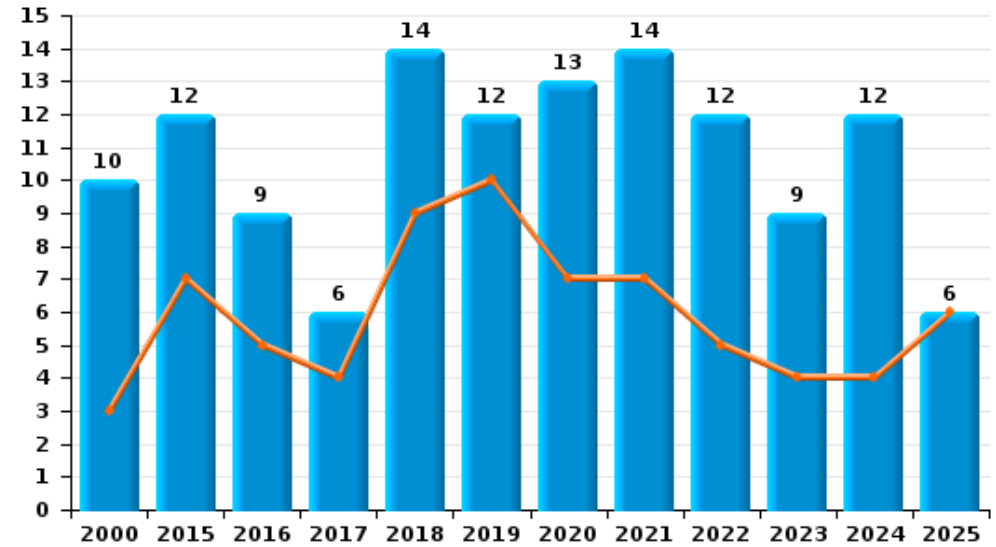
	2000	2015	2016	2017	2018	2019	2020	2021	2022	2023	2024	2025
Escroquerie	5	41	33	46	32	51	86	70	115	55	59	24
Abus de confiance et infr. apparentées	10	12	9	6	14	12	13	14	12	9	12	6
Détournement et destruction frauduleuse	8	3	7	5	8	4	5	4	4	1		
Fraudes: Autres	5		5	2	4	1	4	1	2	3	2	5
Recel	2	2	1			2	1	3	4	1	4	
Grivèlerie	5	1				1		1				
Infr. liées à l'insolvabilité					1	1						
Total	35	59	55	59	59	72	109	93	137	69	77	35



Escroquerie



Abus de confiance et infr. apparentées



FPF/DGR/DRI/BIPOL - Statistiques policières de criminalité (date de clôture: 31/10/2025)

Les données pour les années 2001 jusqu'à 2014 ne sont plus publiées mais restent disponibles sur demande auprès du service BIPOL.

Les données pour 2025 ne concernent que le 1er semestre.

STATISTIQUES POLICIERES DE CRIMINALITE

LIEU DE PERPETRATION: COMMUNE

Hannut

PARTIE II : FIGURES CRIMINELLES / PHENOMENES



Hannut

FC Vol moyen de transport

	2000	2015	2016	2017	2018	2019	2020	2021	2022	2023	2024	2025
Vol de voiture	44	9	6	17	14	6	5	7	9	7	2	3
Vol de moto		1	1	1		1						
Carjacking	1											1
Homejacking								1				
Vol dans les garages	4	1	3	5	7	1		1	1			
Vol de vélomoteur	11	2	1	2	2	1	2	1	2		6	1
Vol de vélo	5	7	8	21	13	4	7	4	8	3	5	1

FC Cambriolage

	2000	2015	2016	2017	2018	2019	2020	2021	2022	2023	2024	2025
Cambriolage dans habitation	123	114	96	125	143	104	58	42	55	58	81	37
Cambriolage ds entreprise ou commerce	43	34	38	27	20	14	16	9	8	9	8	1
Cambriolage ds service public ou bâtiment administ	8	1	4	6	5	3	3	2		2	1	
Vol au bélier		3	3	4	1					1		
Cambriolage dans bâtiment (total)	170	149	137	157	168	120	77	53	63	69	90	38



FC Vol autre

	2000	2015	2016	2017	2018	2019	2020	2021	2022	2023	2024	2025
Vol à main armée	4	2	4	1		3	1	3	1	3		1
Vol avec violence sans arme	6	12	12	7	11	5	5	11	6	6	7	2
Vol dans ou sur un véhicule	62	33	25	39	24	10	23	41	29	18	10	4
Sacjacking dans une voiture				2								
Vol d'armes et explosifs	1	2	3	5	4	2	6	1	2		1	1
Arrachage de sac à main	1	1		1					1			
Vol à l'arraché	3	2	2	5	2	4		2	2	1	1	1
Vol à la tire	20	23	21	19	22	15	13	12	9	5	10	5
Vol à l'étalage	7	38	49	36	21	35	13	21	27	13	19	3
Vol par ruse	15	24	20	22	20	13	10	10	8	17	9	2
Vol de métaux	4	3	3	5	4	6	3	2	2	1	1	2
Vol sur les chantiers	13	2	3	3	4	3	3	2	3	8	2	
Home-invasion				1		1						1
Vol d'animaux	4	3	2	2	3			2	1	1		

Criminalité ICT

	2000	2015	2016	2017	2018	2019	2020	2021	2022	2023	2024	2025
Fraude de cartes de paiements	1	21	8	27	19	17	18	12	25	7	7	3
Phishing			1		1				2	39	57	23
Ransomware					1							
Shouldersurfing		2		7	2	2	1			1	3	
Skimming					1					1		

FC Autre

	2000	2015	2016	2017	2018	2019	2020	2021	2022	2023	2024	2025
Violence contre les métiers d'intérêt général		3		2	2	3	3	4		3	1	
Viol collectif	1	1	1	1								
Graffiti		1	5	6	4	4	2	3	2	1	1	2
Dégradation de voiture	12	70	23	19	46	59	34	22	33	31	47	22
Rixe au couteau				2							2	



PH Violence intrafamiliale (VIF)

	2000	2015	2016	2017	2018	2019	2020	2021	2022	2023	2024	2025
VIF: physique, dans le couple	4	35	35	32	35	48	32	29	33	29	35	20
VIF: physique, envers des descendants	3	15	10	5	9	8	4	7	6	6	9	2
VIF: physique, envers d'autres membres	19	13	6	5	7	4	3	7	3	3	4	4
VIF: sexuelle, dans le couple								1				
VIF: sexuelle, envers des descendants	1	1	2	1	2	1	1	1	1			
VIF: psychique, dans le couple	21	43	39	23	26	6	13	28	26	26	44	17
VIF: psychique, envers des descendants				1		1	2	3		2	2	
VIF: psychique, envers d'autres membres	1	1	1	1		2				4	2	
VIF: économique, dans le couple		1		2	1			1			1	1
VIF: économique, envers des descendants	1											
VIF: économique, envers d'autres membres	7	4	4	2		1			1		1	

PH Hormones et dopage

	2000	2015	2016	2017	2018	2019	2020	2021	2022	2023	2024	2025
Dopage humain						1						

PH Drogues

	2000	2015	2016	2017	2018	2019	2020	2021	2022	2023	2024	2025
Vente de cocaïne		2	2	1	1	5	5	3	6	5	5	2
Import-export de drogues synthétiques		1							1			
Vente de drogues synthétiques			1			2				1	1	
Production de cannabis (culture)			1	1	2		1	2	1			
Vente-traffic d héroïne			1					1		1		



PH Trafic d'armes

	2000	2015	2016	2017	2018	2019	2020	2021	2022	2023	2024	2025
Commerce et production d'arme à feu et mun.				2				1	1			
Commerce et production d'arme non à feu									1			

PH Traite des êtres humains

	2000	2015	2016	2017	2018	2019	2020	2021	2022	2023	2024	2025
TEH - exploitation économique		1		1				3	1	1		
TEH - exploitation sexuelle					1				1		4	1

PH Violence dans l'espace public

	2000	2015	2016	2017	2018	2019	2020	2021	2022	2023	2024	2025
Violence physique (transport public)		2	2		2		1	1	3		1	
Violence physique (voie publique)	21	42	33	34	43	46	26	38	39	30	51	27
Violence physique (autre endroit public)		2		4	2		3		3	3	6	3
Violence physique (endroit accessible au public)	11	19	20	13	16	21	7	14	18	16	8	5
Violence sexuelle (transport public)						1						
Violence sexuelle (voie publique)	2		2	6	2	7	3	3	3		4	1
Violence sexuelle (autre endroit public)	1		1					1				
Violence sexuelle (endroit accessible au public)			3	2	1	1	2	8	8	8	7	1
Violence psychique (transport public)		3		1	2			2	1			1
Violence psychique (voie publique)	21	32	20	36	39	25	39	23	34	32	41	18
Violence psychique (autre endroit public)		2	2	4	3	1	2	1	3	1	4	1
Violence psychique (endroit accessible au public)	10	19	17	8	20	15	14	7	12	8	11	8
Vol à main armée (transport public)	1											
Vol à main armée (voie publique)		1				1		1	1	1		
Vol à main armée (autre endroit public)										1		
Vol à main armée (endroit accessible au public)	3		3					1		1		
Vol avec violence sans arme (voie publique)	3	1	3	3	4	2	3		5	3	4	
Vol avec violence sans arme (autre endroit public)			1	1				2				
Vol avec violence sans arme (endr. acces. au pub.)	2	3	5	3	2			3	1	1	1	



PH Autre

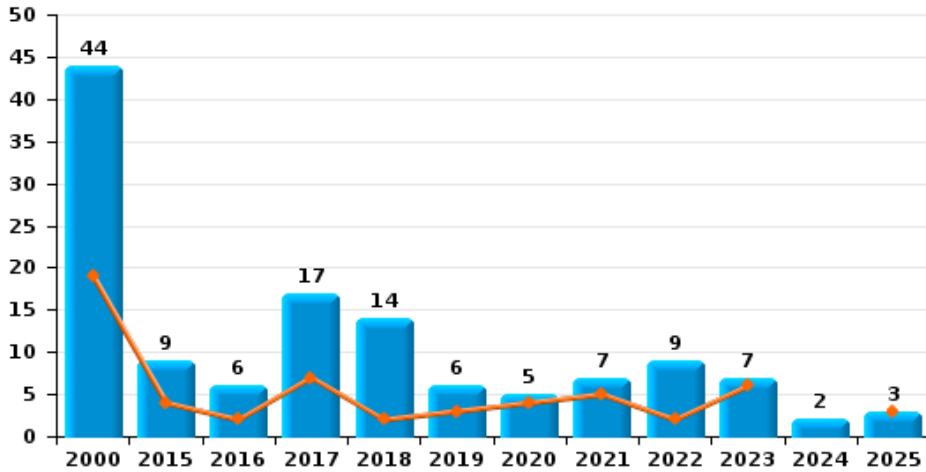
	2000	2015	2016	2017	2018	2019	2020	2021	2022	2023	2024	2025
Faux policiers							1					
Terrorisme, extrémisme et radicalisme		1	2	1				2				
Cyberharcèlement	2	45	50	42	37	26	25	36	25	40	42	9
Fraude à l'identité	5	8	9	16	11	14	7	14	14	10	9	4



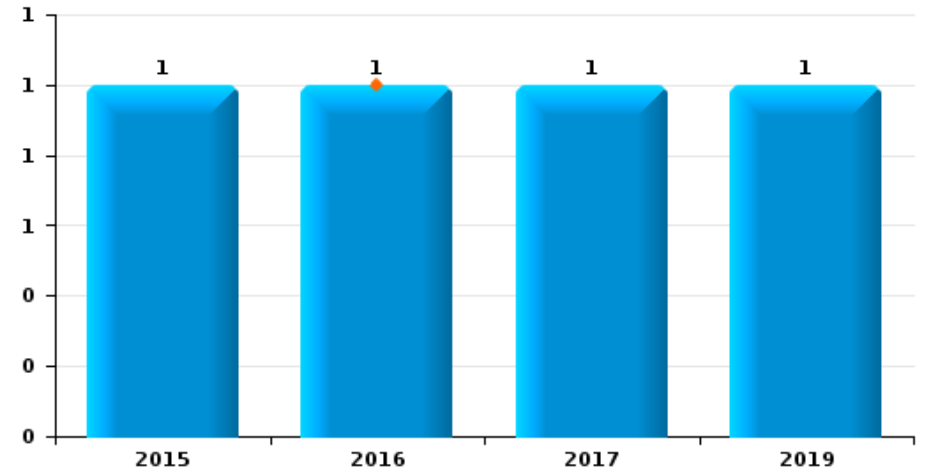
Hannut

Année	■
Semestre 1	■

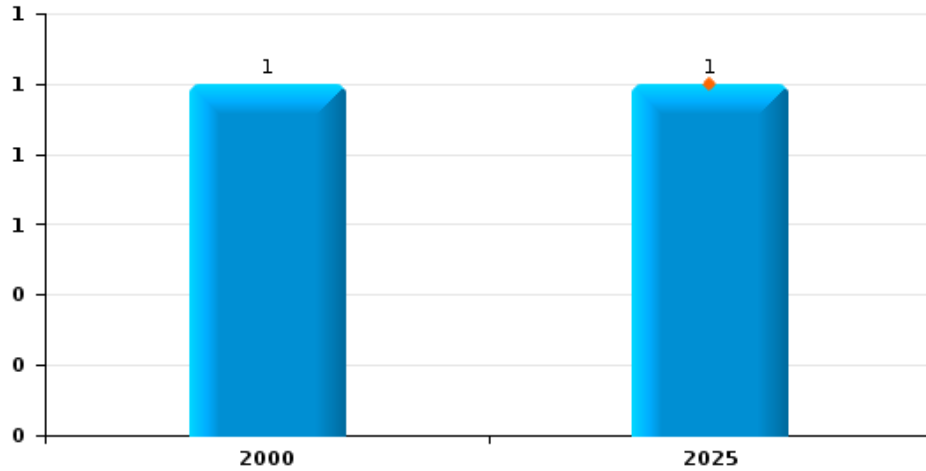
Vol de voiture



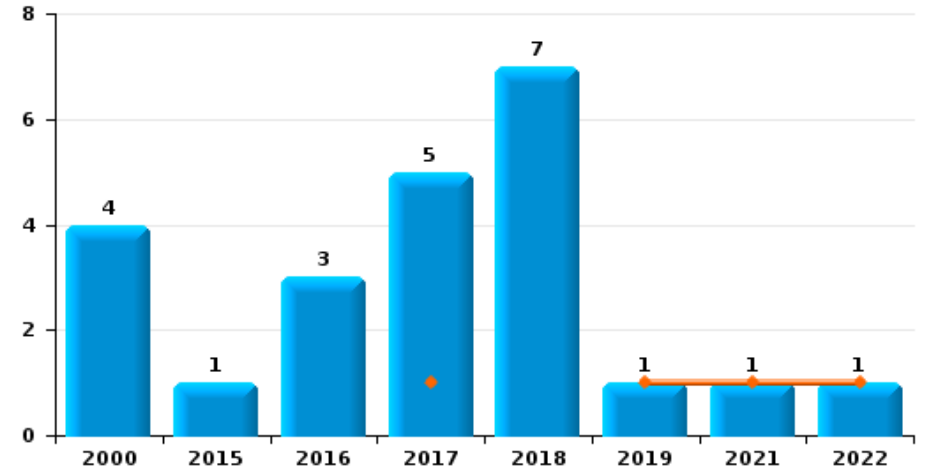
Vol de moto



Carjacking



Vol dans les garages

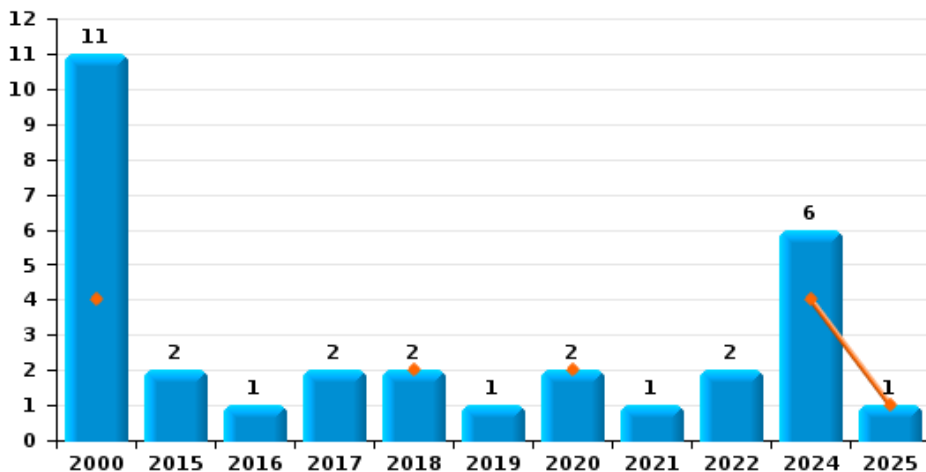




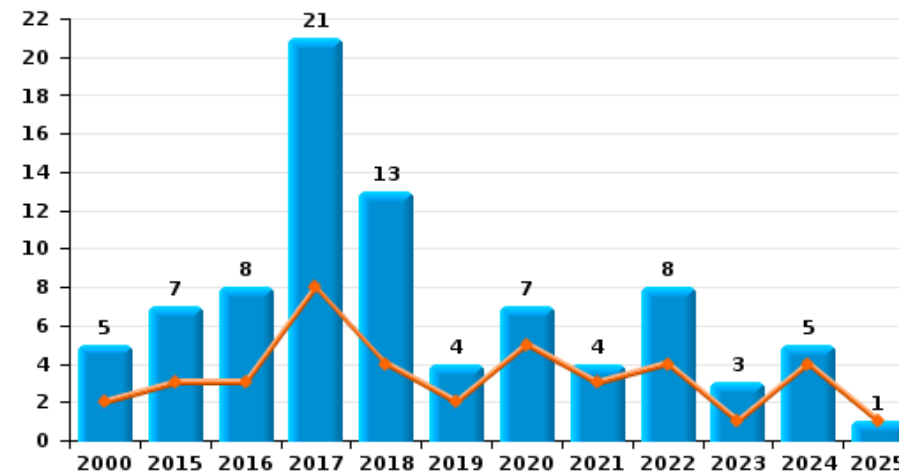
Hannut

Année	■
Semestre 1	■

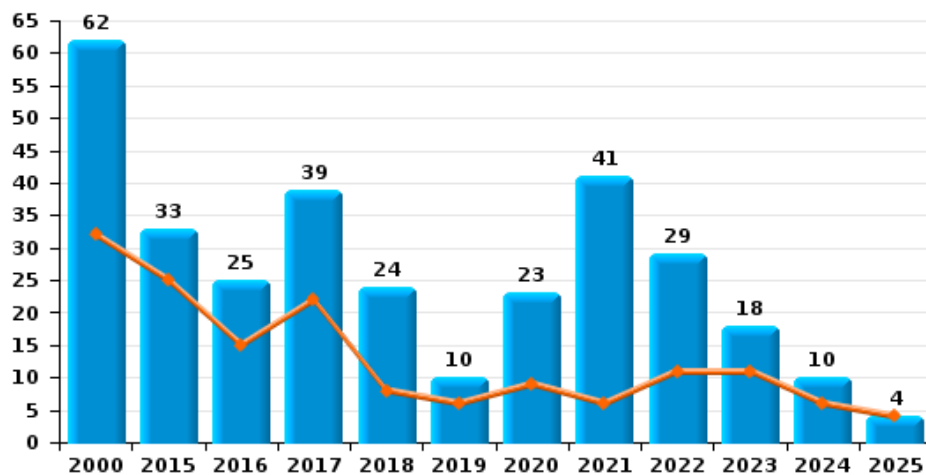
Vol de vélomoteur



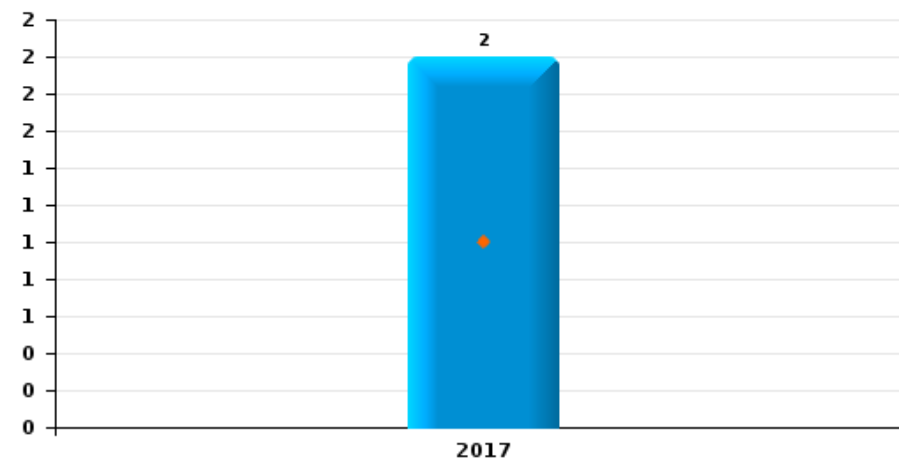
Vol de vélo



Vol dans ou sur un véhicule



Sacjacking dans une voiture

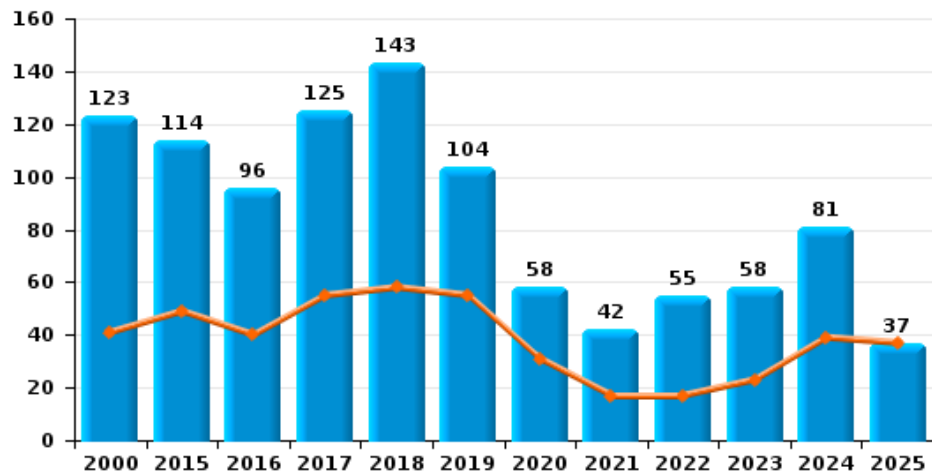




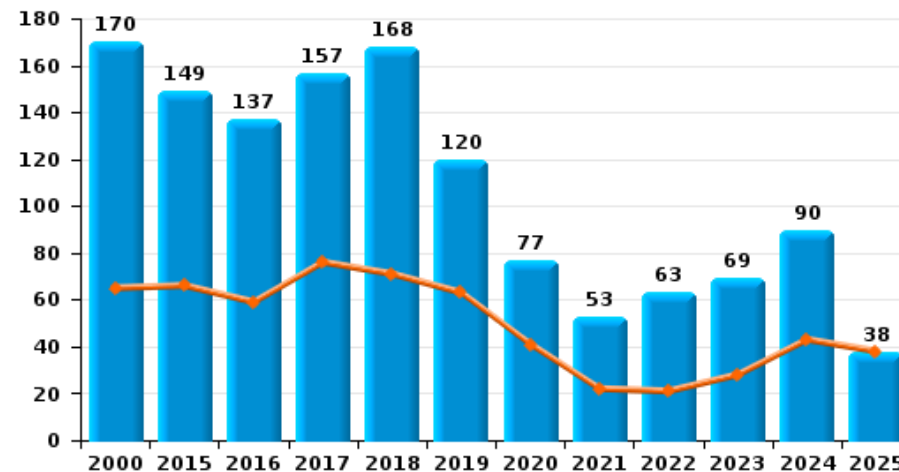
Hannut

Année	■
Semestre 1	■

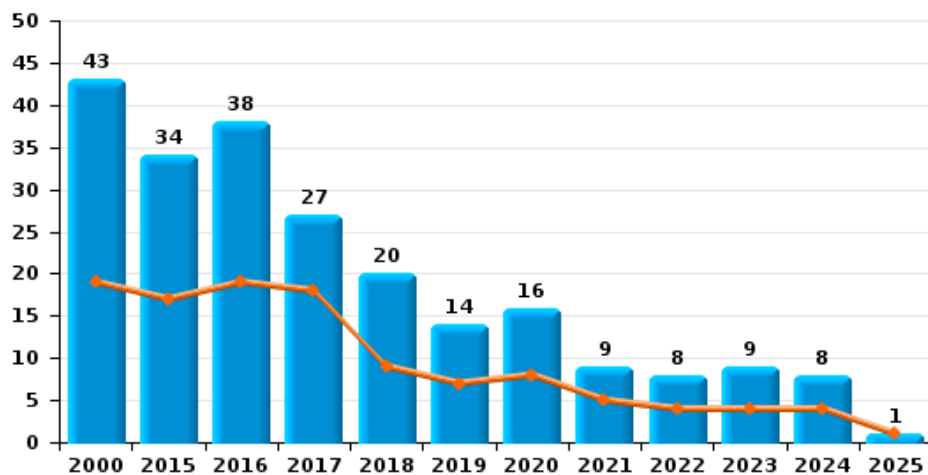
Cambriolage dans habitation



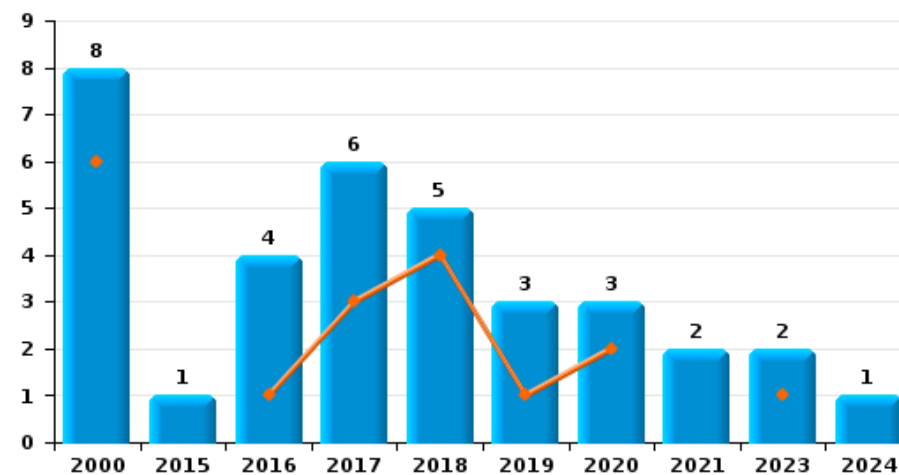
Cambriolage dans bâtiment (total)



Cambriolage ds entreprise ou commerce



Cambriolage ds service public ou bâtiment administratif

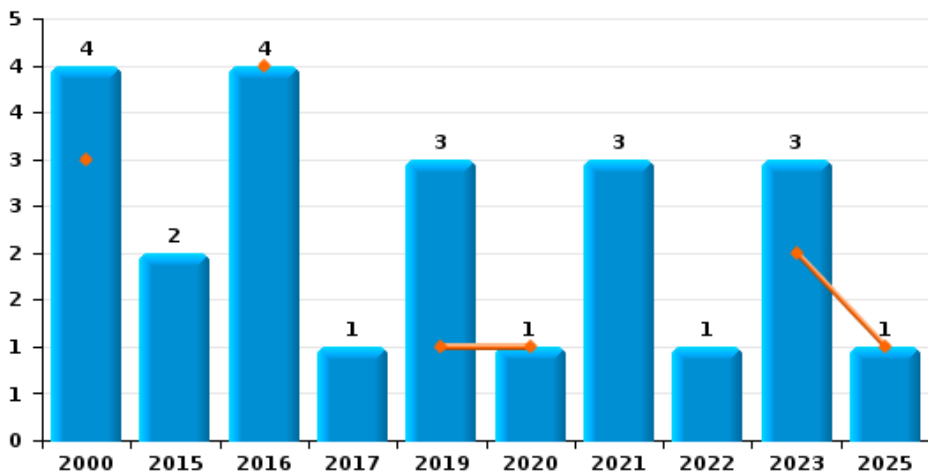




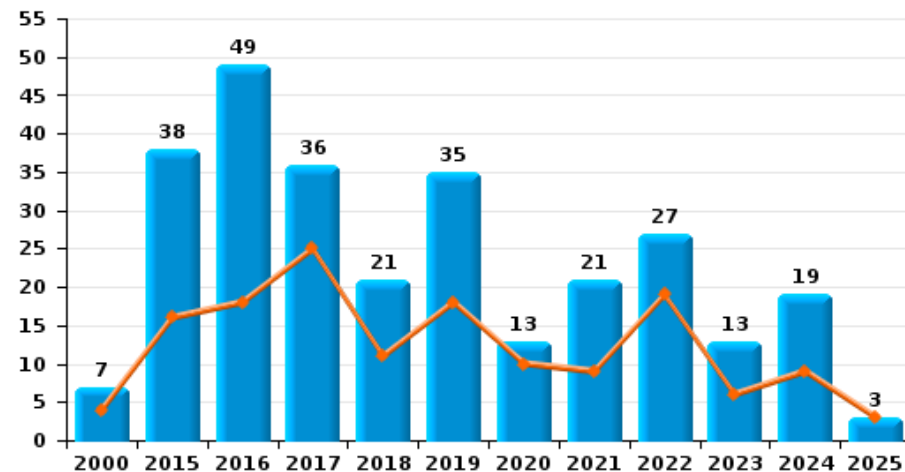
Hannut



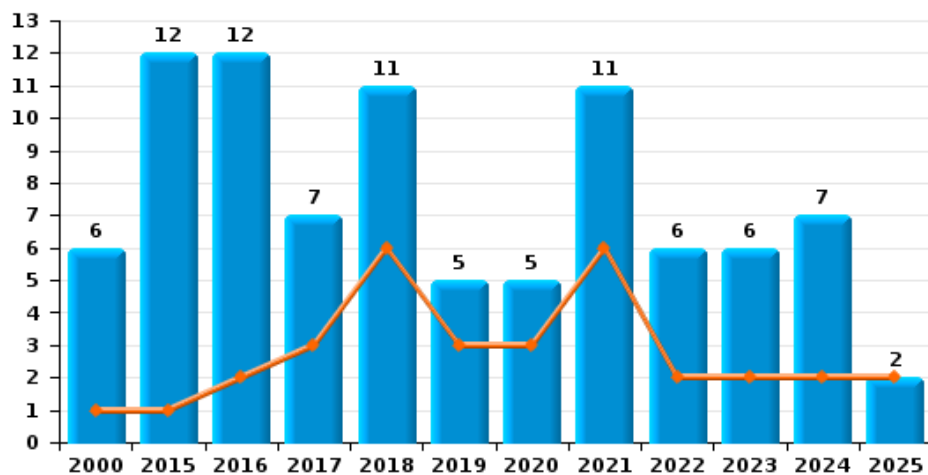
Vol à main armée



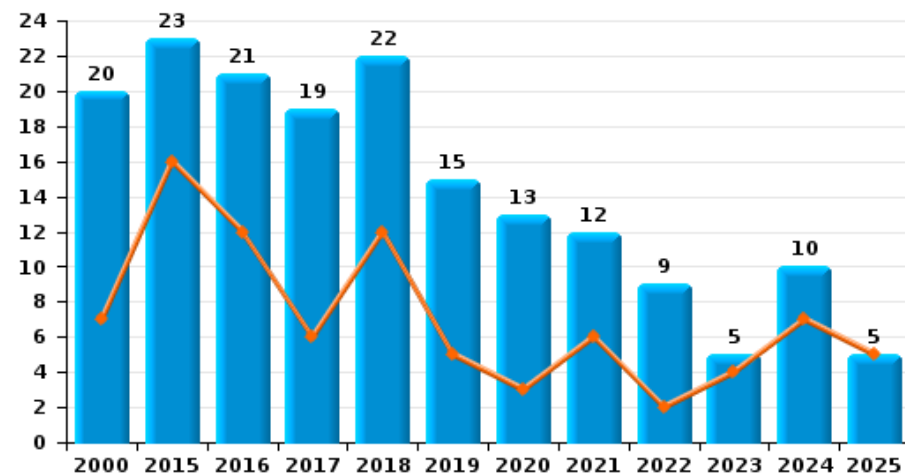
Vol à l'étalage



Vol avec violence sans arme



Vol à la tire

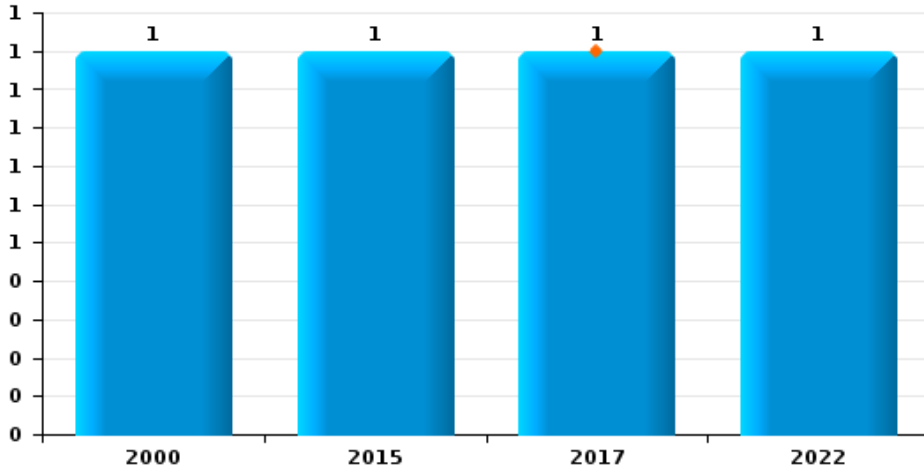




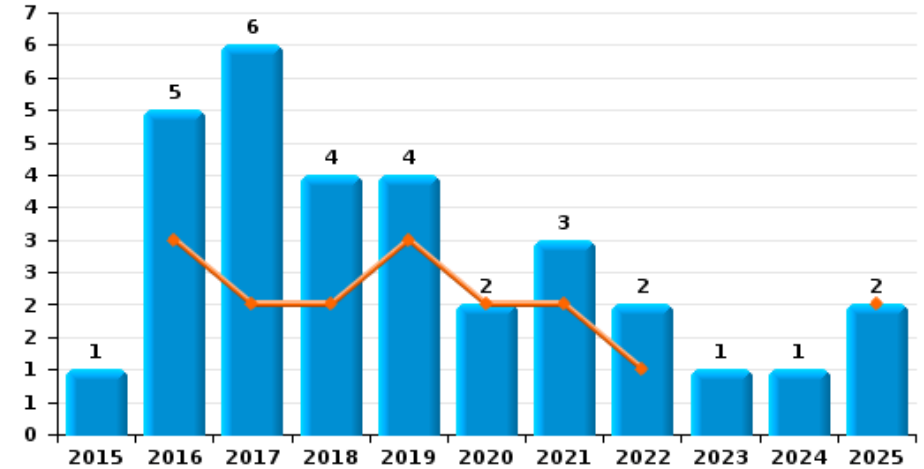
Hannut



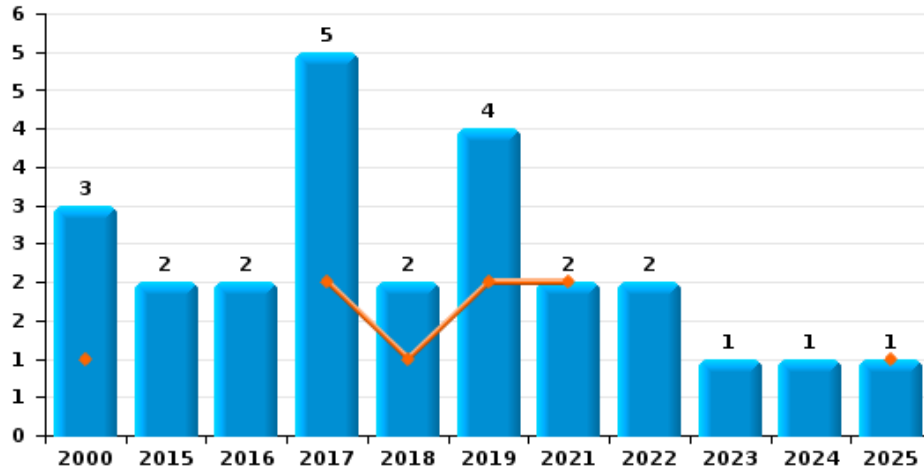
Arrachage de sac à main



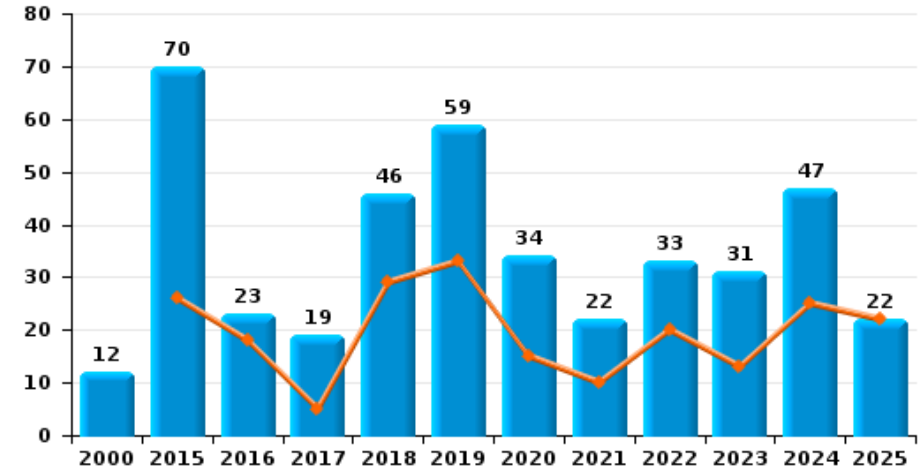
Graffiti



Vol à l'arraché



Dégradation de voiture





Hannut

FC Vol moyen de transport

		2000	2015	2016	2017	2018	2019	2020	2021	2022	2023	2024	2025
Vol de voiture	Trim 1	10	2		3	2	2	3		2	4		1
	Trim 2	9	2	2	4		1	1	5		2		2
	Trim 3	9	3	1	6	6	2	1	2	1	1	2	
	Trim 4	16	2	3	4	6	1			6			
Total		44	9	6	17	14	6	5	7	9	7	2	3
Vol de moto	Trim 1			1									
	Trim 3		1										
	Trim 4				1		1						
Total			1	1	1		1						
Carjacking	Trim 2												1
	Trim 3	1											
Total		1											1
Homejacking	Trim 2								1				
Total									1				
Vol dans les garages	Trim 1						1			1			
	Trim 2			1					1				
	Trim 3	1	1	3	4								
	Trim 4	3		3	3								
Total		4	1	3	5	7	1		1	1			
Vol de vélomoteur	Trim 1	1				2		1				1	
	Trim 2	3						1				3	1
	Trim 3	2	1		1					2			
	Trim 4	5	1	1	1		1		1			2	
Total		11	2	1	2	2	1	2	1	2		6	1



FC Vol moyen de transport

		2000	2015	2016	2017	2018	2019	2020	2021	2022	2023	2024	2025
Vol de vélo	Trim 1		2	3	1		1	1	1	3			
	Trim 2	2	1		7	4	1	4	2	1	1	4	1
	Trim 3	2	3	1	7	7	1	2		2	2	1	
	Trim 4	1	1	4	6	2	1		1	2			
Total		5	7	8	21	13	4	7	4	8	3	5	1



FC Cambriolage

		2000	2015	2016	2017	2018	2019	2020	2021	2022	2023	2024	2025
Cambriolage dans habitation	Trim 1	26	16	23	34	35	28	21	9	4	7	24	23
	Trim 2	15	33	17	21	23	27	10	8	13	16	15	14
	Trim 3	28	21	15	22	41	18	15	9	21	15	20	
	Trim 4	54	44	41	48	44	31	12	16	17	20	22	
Total		123	114	96	125	143	104	58	42	55	58	81	37
Cambriolage ds entreprise ou commerce	Trim 1	9	11	13	9	4	6	7	1	3		1	
	Trim 2	10	6	6	9	5	1	1	4	1	4	3	1
	Trim 3	10	9	3	4	6	5	5	3	1	4	2	
	Trim 4	14	8	16	5	5	2	3	1	3	1	2	
Total		43	34	38	27	20	14	16	9	8	9	8	1
Cambriolage ds service public ou bâtiment administ	Trim 1	1			3	2	1	1					
	Trim 2	5		1		2		1			1		
	Trim 3		1	1	2		1	1	2		1		
	Trim 4	2		2	1	1	1					1	
Total		8	1	4	6	5	3	3	2		2	1	
Vol au bélier	Trim 1		2	2									
	Trim 2		1		2	1					1		
	Trim 3				1								
	Trim 4			1	1								
Total			3	3	4	1					1		
Cambriolage dans bâtiment (total)	Trim 1	36	27	35	46	41	35	29	10	7	7	25	23
	Trim 2	29	39	24	30	30	28	12	12	14	21	18	15
	Trim 3	37	31	19	27	47	24	21	14	22	20	22	
	Trim 4	68	52	59	54	50	33	15	17	20	21	25	
Total		170	149	137	157	168	120	77	53	63	69	90	38



FC Vol autre

		2000	2015	2016	2017	2018	2019	2020	2021	2022	2023	2024	2025
Vol à main armée	Trim 1	1		2				1			2		1
	Trim 2	2		2			1						
	Trim 3	1	1				1		2		1		
	Trim 4		1		1		1		1	1			
	Total	4	2	4	1		3	1	3	1	3		1
Vol avec violence sans arme	Trim 1			2	2	4	2	2	1	2	1		
	Trim 2	1	1		1	2	1	1	5		1	2	2
	Trim 3	1	7	5	4	3	2	1	3	1	2	2	
	Trim 4	4	4	5		2		1	2	3	2	3	
	Total	6	12	12	7	11	5	5	11	6	6	7	2
Vol dans ou sur un véhicule	Trim 1	10	12	6	8	3	3	6	3	6	2	2	2
	Trim 2	22	13	9	14	5	3	3	3	5	9	4	2
	Trim 3	18	1	4	8	4	4	9	9	13	4	4	
	Trim 4	12	7	6	9	12		5	26	5	3		
	Total	62	33	25	39	24	10	23	41	29	18	10	4
Sacjacking dans une voiture	Trim 2				1								
	Trim 4				1								
	Total				2								
Vol d'armes et explosifs	Trim 1	1	1	1	1	2		2					1
	Trim 2							2					
	Trim 3				2		1		1	1		1	
	Trim 4		1	2	2	2	1	2		1			
	Total	1	2	3	5	4	2	6	1	2		1	1
Arrachage de sac à main	Trim 2				1								
	Trim 3		1										
	Trim 4	1								1			
	Total	1	1		1					1			



FC Vol autre

		2000	2015	2016	2017	2018	2019	2020	2021	2022	2023	2024	2025
Vol à l'arraché	Trim 1	1				1	1						
	Trim 2				2		1		2				1
	Trim 3	1	2	2	2	1	1			1		1	
	Trim 4	1			1		1			1	1		
Total		3	2	2	5	2	4		2	2	1	1	1
Vol à la tire	Trim 1	1	8	5	1	6	3	2	1	1	3	4	5
	Trim 2	6	8	7	5	6	2	1	5	1	1	3	
	Trim 3	7	1	5	5	3	6	7	4	4		3	
	Trim 4	6	6	4	8	7	4	3	2	3	1		
Total		20	23	21	19	22	15	13	12	9	5	10	5
Vol à l'étalage	Trim 1	3	7	11	11	4	9	4	5	13	3	4	3
	Trim 2	1	9	7	14	7	9	6	4	6	3	5	
	Trim 3	2	5	13	6	6	7	2	8	2	5	4	
	Trim 4	1	17	18	5	4	10	1	4	6	2	6	
Total		7	38	49	36	21	35	13	21	27	13	19	3
Vol par ruse	Trim 1	2	7	2	6	4	5	4	3	4	6	3	2
	Trim 2	4	5	6	4	10	5	1		2	4	3	
	Trim 3	4	6	7	4	4	1	4	4	1	4	2	
	Trim 4	5	6	5	8	2	2	1	3	1	3	1	
Total		15	24	20	22	20	13	10	10	8	17	9	2
Vol de métaux	Trim 1	1	1	1			1			2	1	1	
	Trim 2	2			3		1	1					2
	Trim 3	1		1	2	3	4	2	2				
	Trim 4		2	1		1							
Total		4	3	3	5	4	6	3	2	2	1	1	2



FC Vol autre

		2000	2015	2016	2017	2018	2019	2020	2021	2022	2023	2024	2025
Vol sur les chantiers	Trim 1	3	1			1		1		1	3	1	
	Trim 2	4	1	2		1	1	1	1	1	4		
	Trim 3	2		1	1	1	1			1		1	
	Trim 4	4			2	1	1	1	1		1		
Total		13	2	3	3	4	3	3	2	3	8	2	
Home-invasion	Trim 2												1
	Trim 3						1						
	Trim 4			1									
	Total			1		1							1
Vol d'animaux	Trim 1			1	2	1			1				
	Trim 2	4		1									
	Trim 3		3			1			1	1			
	Trim 4					1					1		
Total		4	3	2	2	3			2	1	1		



Criminalité ICT

		2000	2015	2016	2017	2018	2019	2020	2021	2022	2023	2024	2025
Fraude de cartes de paiements	Trim 1	1	6	2	3	3	4	9	1	4	6	5	1
	Trim 2		3		13	4	5	4	6	5	1	1	2
	Trim 3		9	4	6	2	2	3	3	7		1	
	Trim 4		3	2	5	10	6	2	2	9			
Total		1	21	8	27	19	17	18	12	25	7	7	3
Phishing	Trim 1			1		1				1	2	13	14
	Trim 2										12	14	9
	Trim 3								1	16	10		
	Trim 4									9	20		
Total				1		1			2	39	57		23
Ransomware	Trim 1				1								
Total					1								
Shouldersurfing	Trim 1		1		2	1		1				2	
	Trim 2				1	1	2				1	1	
	Trim 3		1		4								
Total			2		7	2	2	1			1	3	
Skimming	Trim 1										1		
	Trim 3					1							
Total						1					1		



FC Autre

		2000	2015	2016	2017	2018	2019	2020	2021	2022	2023	2024	2025
Violence contre les métiers d'intérêt général	Trim 1		2			1	2		1				
	Trim 2					1	1		2		2		
	Trim 3				1			3	1		1	1	
	Trim 4		1		1								
Total			3		2	2	3	3	4		3	1	
Viol collectif	Trim 2				1								
	Trim 3	1											
	Trim 4		1	1									
Total		1	1	1	1								
Graffiti	Trim 1			1			3	1	1	1			2
	Trim 2			2	2	2		1	1				
	Trim 3	6	1	1	1				1		1		
	Trim 4			1	3	2	1			1		1	
Total			1	5	6	4	4	2	3	2	1	1	2
Dégradation de voiture	Trim 1		11	9	2	6	16	7	3	13	9	6	13
	Trim 2		15	9	3	23	17	8	7	7	4	19	9
	Trim 3	6	17	2	4	7	13	8	8	7	9	13	
	Trim 4	6	27	3	10	10	13	11	4	6	9	9	
Total		12	70	23	19	46	59	34	22	33	31	47	22
Rixe au couteau	Trim 1				1								
	Trim 2											1	
	Trim 3				1								
	Trim 4											1	
Total					2							2	



PH Violence intrafamiliale (VIF)

		2000	2015	2016	2017	2018	2019	2020	2021	2022	2023	2024	2025
VIF: physique, dans le couple	Trim 1	1	5	9	7	9	6	7	6	9	4	7	14
	Trim 2	1	9	8	5	14	20	7	3	8	9	12	6
	Trim 3	2	10	8	12	5	14	10	13	7	6	6	
	Trim 4		11	10	8	7	8	8	7	9	10	10	
	Total	4	35	35	32	35	48	32	29	33	29	35	20
VIF: physique, envers des descendants	Trim 1		4	2	2	3	2		1	2		2	1
	Trim 2	2	3	1		2	2	2	2		2	4	1
	Trim 3		3	4	2	2	1	1	2	1	3	1	
	Trim 4	1	5	3	1	2	3	1	2	3	1	2	
	Total	3	15	10	5	9	8	4	7	6	6	9	2
VIF: physique, envers d'autres membres	Trim 1	9	4	2	3	3	1		3		1	1	3
	Trim 2	4	6			1		1	2	1	2	1	1
	Trim 3	2	3	1	1	1	2	2	1	1		1	
	Trim 4	4		3	1	2	1		1	1		1	
	Total	19	13	6	5	7	4	3	7	3	3	4	4
VIF: sexuelle, dans le couple	Trim 1								1				
Total								1					
VIF: sexuelle, envers des descendants	Trim 1			2		1				1			
	Trim 2	1			1		1	1	1				
	Trim 3					1							
	Trim 4		1										
	Total	1	1	2	1	2	1	1	1	1			
VIF: psychique, dans le couple	Trim 1	5	5	9	5	6	3	6	7	7	8	13	13
	Trim 2	2	9	6	3	4		2	6	8	13	7	4
	Trim 3	5	12	12	7	11	2	4	12	4	1	9	
	Trim 4	9	17	12	8	5	1	1	3	7	4	15	
	Total	21	43	39	23	26	6	13	28	26	26	44	17



PH Violence intrafamiliale (VIF)

		2000	2015	2016	2017	2018	2019	2020	2021	2022	2023	2024	2025
VIF: psychique, envers des descendants	Trim 1							1			1	1	
	Trim 2						1		1				
	Trim 3							1	2			1	
	Trim 4			1							1		
	Total				1		1	2	3		2	2	
VIF: psychique, envers d'autres membres	Trim 1	1	1								1		
	Trim 2						1				2	1	
	Trim 3			1	1						1		
	Trim 4						1					1	
	Total	1	1	1			2				4	2	
VIF: économique, dans le couple	Trim 1												1
	Trim 2		1		1				1				
	Trim 3				1							1	
	Trim 4					1							
	Total		1		2	1			1			1	1
VIF: économique, envers des descendants	Trim 2	1											
Total	1												
VIF: économique, envers d'autres membres	Trim 1	2		1						1		1	
	Trim 2	1	3		2		1						
	Trim 3	2		1									
	Trim 4	2	1	2									
	Total	7	4	4	2		1				1	1	



PH Hormones et dopage

		2000	2015	2016	2017	2018	2019	2020	2021	2022	2023	2024	2025
Dopage humain	Trim 1						1						
	Total						1						



PH Drogues

		2000	2015	2016	2017	2018	2019	2020	2021	2022	2023	2024	2025
Vente de cocaïne	Trim 1			1			1	2				1	2
	Trim 2				1			1	1	1	2	1	
	Trim 3		2	1		1	2		2	4	3	2	
	Trim 4						2	2		1		1	
Total			2	2	1	1	5	5	3	6	5	5	2
Import-export de drogues synthétiques	Trim 1		1										
	Trim 2									1			
	Total		1							1			
Vente de drogues synthétiques	Trim 1			1			1						
	Trim 2						1					1	
	Trim 3										1		
	Total			1			2				1	1	
Production de cannabis (culture)	Trim 1					1							
	Trim 2			1	1			1	1				
	Trim 3					1			1				
	Trim 4									1			
Total				1	1	2		1	2	1			
Vente-traffic d héroïne	Trim 2										1		
	Trim 3			1					1				
	Total			1					1		1		



PH Trafic d'armes

		2000	2015	2016	2017	2018	2019	2020	2021	2022	2023	2024	2025
Commerce et production d'arme à feu et mun.	Trim 2				2								
	Trim 3									1			
	Trim 4								1				
Total					2				1	1			
Commerce et production d'arme non à feu	Trim 4									1			
Total										1			



PH Traite des êtres humains

		2000	2015	2016	2017	2018	2019	2020	2021	2022	2023	2024	2025
TEH - exploitation économique	Trim 1								1		1		
	Trim 2		1							1			
	Trim 3								2				
	Trim 4				1								
	Total		1		1					3	1	1	
TEH - exploitation sexuelle	Trim 1					1							
	Trim 2											2	1
	Trim 3											2	
	Trim 4									1			
	Total					1				1		4	1



PH Violence dans l'espace public

		2000	2015	2016	2017	2018	2019	2020	2021	2022	2023	2024	2025
Violence physique (transport public)	Trim 1		1	2		1		1	1	1			
	Trim 2					1				1			
	Trim 3									1			
	Trim 4		1									1	
	Total		2	2		2		1	1	3		1	
Violence physique (voie publique)	Trim 1	3	9	7	5	10	11	10	4	7	7	10	12
	Trim 2	6	12	12	8	16	12	4	17	12	5	15	15
	Trim 3	5	9	5	8	9	8	10	10	12	9	16	
	Trim 4	7	12	9	13	8	15	2	7	8	9	10	
	Total	21	42	33	34	43	46	26	38	39	30	51	27
Violence physique (autre endroit public)	Trim 1				1						1	1	1
	Trim 2		1		2			2		1		2	2
	Trim 3		1		1	1				2	2	1	
	Trim 4					1		1				2	
	Total		2		4	2		3		3	3	6	3
Violence physique (endroit accessible au public)	Trim 1	1	4	7	3	3	10	2	1	7	4	1	2
	Trim 2	3	6	8	6	6	3		3	9	2	3	3
	Trim 3	2	4	1	3	4	3	5	5	1	4	2	
	Trim 4	5	5	4	1	3	5		5	1	6	2	
	Total	11	19	20	13	16	21	7	14	18	16	8	5
Violence sexuelle (transport public)	Trim 2						1						
Total							1						
Violence sexuelle (voie publique)	Trim 1				1	1	2	1		2		1	1
	Trim 2	1			1		1	1	3				
	Trim 3				3	1	3					1	
	Trim 4	1		2	1		1	1		1		2	
	Total	2		2	6	2	7	3	3	3	3	4	1



PH Violence dans l'espace public

		2000	2015	2016	2017	2018	2019	2020	2021	2022	2023	2024	2025
Violence sexuelle (autre endroit public)	Trim 3			1					1				
	Trim 4	1											
	Total	1		1					1				
Violence sexuelle (endroit accessible au public)	Trim 1			1			1	2		2	1		1
	Trim 2			2	1	1			1	3	4	1	
	Trim 3								3	2	3	3	
	Trim 4			1					4	1		3	
Total			3	2	1	1	2	8	8	8	7		1
Violence psychique (transport public)	Trim 1		1		1	2			1	1			
	Trim 2												1
	Trim 4		2						1				
Total		3		1	2			2	1				1
Violence psychique (voie publique)	Trim 1	6	8	3	6	14	5	7	5	6	6	10	8
	Trim 2	2	5	8	8	11	13	7	7	13	6	13	10
	Trim 3	8	8	7	13	11	2	18	10	11	7	10	
	Trim 4	5	11	2	9	3	5	7	1	4	13	8	
Total	21	32	20	36	39	25	39	23	34	32	41		18
Violence psychique (autre endroit public)	Trim 1			2									1
	Trim 2		2		1			1	1	1			
	Trim 3				1	3	1	1		1	1	3	
	Trim 4				2					1		1	
Total		2	2	4	3	1	2	1	3	1	4		1
Violence psychique (endroit accessible au public)	Trim 1	4	5	3	3	6	3	5		2	1	1	6
	Trim 2	4	5	7	1	4	2	5	1	1	1	6	2
	Trim 3		6	2	2	8	4	3	3	4	4	2	
	Trim 4	2	3	5	2	2	6	1	3	5	2	2	
Total	10	19	17	8	20	15	14	7	12	8	11		8



PH Violence dans l'espace public

		2000	2015	2016	2017	2018	2019	2020	2021	2022	2023	2024	2025
Vol à main armée (transport public)	Trim 3	1											
	Total	1											
Vol à main armée (voie publique)	Trim 1										1		
	Trim 3		1										
	Trim 4					1		1	1				
	Total		1			1		1	1	1	1		
Vol à main armée (autre endroit public)	Trim 3										1		
	Total										1		
Vol à main armée (endroit accessible au public)	Trim 1	1		1							1		
	Trim 2	2		2									
	Trim 3								1				
	Total	3		3					1		1		
Vol avec violence sans arme (voie publique)	Trim 1			1	1	2		1		1	1		
	Trim 2				1	1	1					1	
	Trim 3		1	2	1	1	1	1		1	1	1	
	Trim 4	3						1		3	1	2	
Total	3	1	3	3	4	2	3		5	3	4		
Vol avec violence sans arme (autre endroit public)	Trim 2								2				
	Trim 3			1	1								
	Total			1	1				2				
Vol avec violence sans arme (endr. acces. au pub.)	Trim 1			1	1	1			1	1			
	Trim 2	1							1				
	Trim 3		2		2	1						1	
	Trim 4	1	1	4					1		1		
Total	2	3	5	3	2			3	1	1	1		



PH Autre

		2000	2015	2016	2017	2018	2019	2020	2021	2022	2023	2024	2025
Faux policiers	Trim 2							1					
	Total							1					
Terrorisme, extrémisme et radicalisme	Trim 1								1				
	Trim 2			1					1				
	Trim 3			1									
	Trim 4		1		1								
Total			1	2	1				2				
Cyberharcèlement	Trim 1		15	13	7	5	9	6	11	5	11	10	4
	Trim 2	1	13	19	12	10	8	4	9	11	9	17	5
	Trim 3	1	7	11	13	12	4	6	9	5	6	7	
	Trim 4		10	7	10	10	5	9	7	4	14	8	
Total	2	45	50	42	37	26	25	36	25	40	42	9	
Fraude à l'identité	Trim 1		1	3	5	4	5	2	6	3	2	2	3
	Trim 2			1	4	3	4	1	1	3	3	4	1
	Trim 3	4	3	1	3	1	2	4	2	4	4		
	Trim 4	1	4	4	4	3	3		5	4	1	3	
Total	5	8	9	16	11	14	7	14	14	10	9	4	



Hannut

2024

FC Vol moyen de transport

	Jan	Avr	Juin	Juil	Août	Oct	Déc	Total
Vol de voiture				1	1			2
Vol de vélomoteur	1	3				1	1	6
Vol de vélo		3	1		1			5

FC Cambriolage

	Jan	Fév	Mar	Avr	Mai	Juin	Juil	Août	Sep	Oct	Nov	Déc	Total
Cambriolage dans habitation	5	11	8	4	8	3	8	4	8	11	7	4	81
Cambriolage ds entreprise ou commerce			1	1	1	1	2			1	1		8
Cambriolage ds service public ou bâtiment administ										1			1
Cambriolage dans bâtiment (total)	5	11	9	5	9	4	10	4	8	13	8	4	90

FC Vol autre

	Jan	Fév	Mar	Avr	Mai	Juin	Juil	Août	Sep	Oct	Nov	Déc	Total
Vol avec violence sans arme				2					2	1	2		7
Vol dans ou sur un véhicule		2		2	2		2	2					10
Vol d'armes et explosifs							1						1
Vol à l'arraché									1				1
Vol à la tire	2	2			2	1		1	2				10
Vol à l'étalage	2	1	1	2	1	2		2	2	3		3	19
Vol par ruse	3			1		2		1	1	1			9
Vol de métaux			1										1
Vol sur les chantiers	1						1						2



Criminalité ICT

	Jan	Fév	Mar	Avr	Mai	Juin	Juil	Août	Sep	Oct	Nov	Déc	Total
Fraude de cartes de paiements	4	1				1	1						7
Phishing	7	2	4	5	7	2	5	3	2	11	1	8	57
Shouldersurfing	2					1							3

FC Autre

	Jan	Fév	Mar	Avr	Mai	Juin	Juil	Août	Sep	Oct	Nov	Déc	Total
Violence contre les métiers d'intérêt général								1					1
Graffiti											1		1
Dégradation de voiture	2	1	3	9	5	5	4	4	5	2	3	4	47
Rixe au couteau						1					1		2

PH Violence intrafamiliale (VIF)

	Jan	Fév	Mar	Avr	Mai	Juin	Juil	Août	Sep	Oct	Nov	Déc	Total
VIF: physique, dans le couple	2	2	3	1	6	5	4	1	1	3	3	4	35
VIF: physique, envers des descendants	1		1	1		3			1	1		1	9
VIF: physique, envers d'autres membres		1			1			1		1			4
VIF: psychique, dans le couple	3	5	5	2	3	2	3	4	2	6	7	2	44
VIF: psychique, envers des descendants	1						1						2
VIF: psychique, envers d'autres membres						1						1	2
VIF: économique, dans le couple									1				1
VIF: économique, envers d'autres membres	1												1

PH Drogues

	Fév	Mai	Juil	Août	Déc	Total
Vente de cocaïne	1	1	1	1	1	5
Vente de drogues synthétiques		1				1



PH Traite des êtres humains

	Avr	Juin	Sep	Total
TEH - exploitation sexuelle	1	1	2	4

PH Violence dans l'espace public

	Jan	Fév	Mar	Avr	Mai	Juin	Juil	Août	Sep	Oct	Nov	Déc	Total
Violence physique (transport public)										1			1
Violence physique (voie publique)	2	5	3	5	3	7	8	5	3	4	4	2	51
Violence physique (autre endroit public)		1		2					1	1	1		6
Violence physique (endroit accessible au public)	1			1		2	1		1			2	8
Violence sexuelle (voie publique)	1								1		1	1	4
Violence sexuelle (endroit accessible au public)					1				3	2	1		7
Violence psychique (voie publique)	5	4	1	7	5	1	3	3	4	5	1	2	41
Violence psychique (autre endroit public)							1	1	1			1	4
Violence psychique (endroit accessible au public)		1		2	4				2			2	11
Vol avec violence sans arme (voie publique)				1					1	1	1		4
Vol avec violence sans arme (endr. acces. au pub.)									1				1

PH Autre

	Jan	Fév	Mar	Avr	Mai	Juin	Juil	Août	Sep	Oct	Nov	Déc	Total
Cyberharcèlement	5	4	1	2	13	2	1	2	4	2	4	2	42
Fraude à l'identité		1	1	2	1	1				1	1	1	9



2025

FC Vol moyen de transport

	Fév	Avr	Mai	Juin	Total
Vol de voiture	1			2	3
Carjacking				1	1
Vol de vélomoteur		1			1
Vol de vélo			1		1

FC Cambriolage

	Jan	Fév	Mar	Avr	Mai	Juin	Total
Cambriolage dans habitation	11	10	2	5	3	6	37
Cambriolage ds entreprise ou commerce					1		1
Cambriolage dans bâtiment (total)	11	10	2	5	4	6	38

FC Vol autre

	Jan	Fév	Mar	Avr	Mai	Juin	Total
Vol à main armée		1					1
Vol avec violence sans arme				1		1	2
Vol dans ou sur un véhicule	1	1			1	1	4
Vol d'armes et explosifs		1					1
Vol à l'arraché						1	1
Vol à la tire	1	1	3				5
Vol à l'étalage		1	2				3
Vol par ruse		1	1				2
Vol de métaux					1	1	2
Home-invasion				1			1



Criminalité ICT

	Jan	Fév	Mar	Avr	Mai	Total
Fraude de cartes de paiements		1		2		3
Phishing	4	8	2	5	4	23

FC Autre

	Jan	Fév	Mar	Avr	Mai	Juin	Total
Graffiti	1		1				2
Dégradation de voiture	3	3	7	3	2	4	22

PH Violence intrafamiliale (VIF)

	Jan	Fév	Mar	Avr	Mai	Juin	Total
VIF: physique, dans le couple	6	6	2	1	2	3	20
VIF: physique, envers des descendants		1		1			2
VIF: physique, envers d'autres membres	2		1		1		4
VIF: psychique, dans le couple	5	3	5	2	1	1	17
VIF: économique, dans le couple	1						1

PH Drogues

	Fév	Mar	Total
Vente de cocaïne	1	1	2

PH Traite des êtres humains

	Avr	Total
TEH - exploitation sexuelle	1	1



PH Violence dans l'espace public

	Jan	Fév	Mar	Avr	Mai	Juin	Total
Violence physique (voie publique)	2	5	5	5	2	8	27
Violence physique (autre endroit public)			1		2		3
Violence physique (endroit accessible au public)		2		1		2	5
Violence sexuelle (voie publique)			1				1
Violence sexuelle (endroit accessible au public)		1					1
Violence psychique (transport public)				1			1
Violence psychique (voie publique)	2	2	4	7		3	18
Violence psychique (autre endroit public)			1				1
Violence psychique (endroit accessible au public)	1	4	1		1	1	8

PH Autre

	Jan	Fév	Mar	Mai	Juin	Total
Cyberharcèlement	1	1	2	3	2	9
Fraude à l'identité	2		1		1	4

STATISTIQUES POLICIERES DE CRIMINALITE

LIEU DE PERPETRATION: COMMUNE

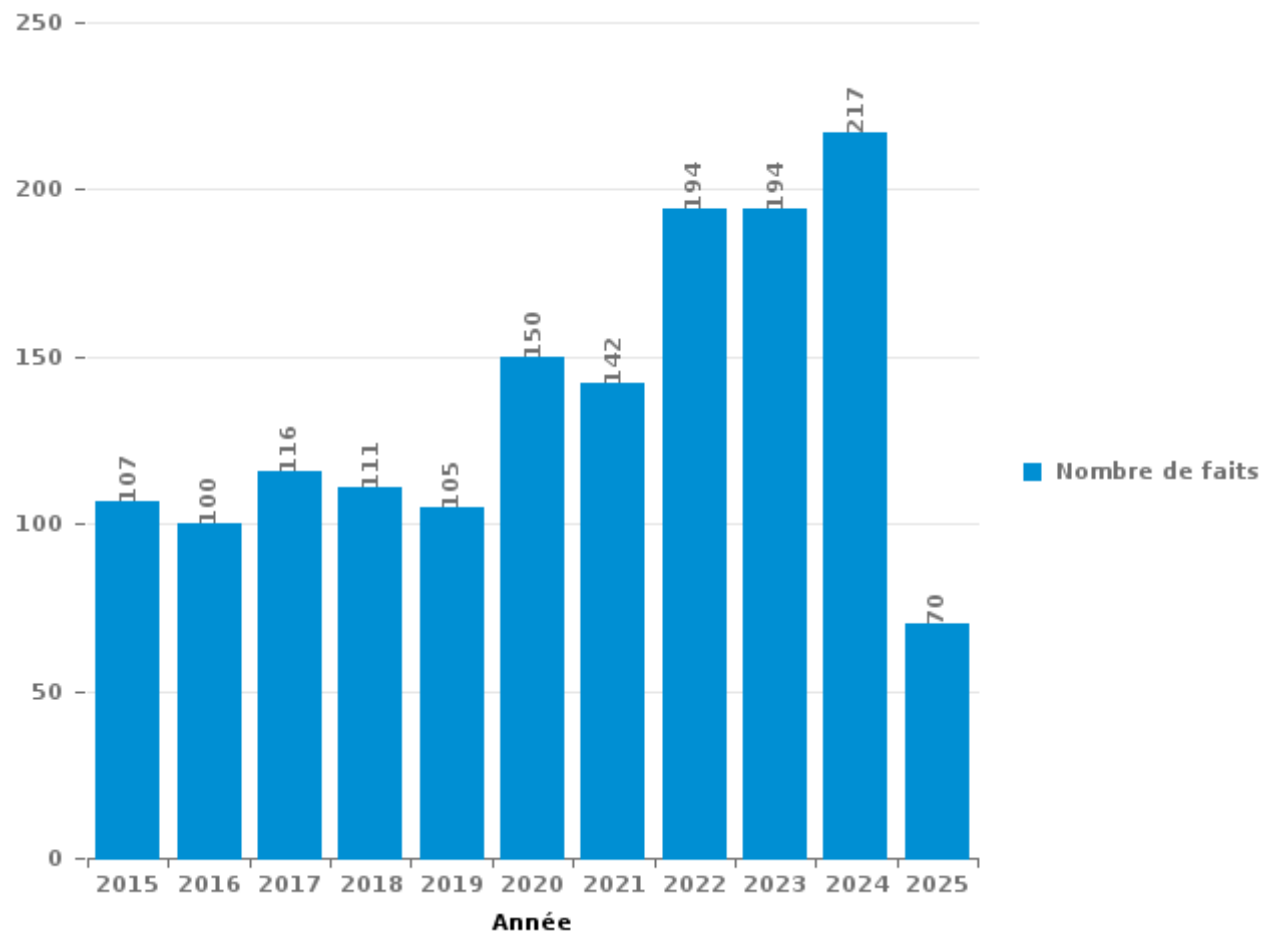
Hannut

PARTIE III : ICT



Hannut

Nombre total de délits avec un élément ICT/online, depuis 2015





Criminalité ICT/online au sens strict

Infractions (exhaustif)

	2015	2016	2017	2018	2019	2020	2021	2022	2023	2024	2025
Criminalité informatique: Faux en informatique:			2	1	1	1	3	5	3	4	4
Criminalité informatique: Fraude informatique:	32	21	32	32	22	30	25	44	83	112	36
Criminalité informatique: Hacking:	2	4	1	5	4	5	5	5	7	4	4
Criminalité informatique: Sabotage:	1			1		1	1	1	1	1	
Infr. contre autres valeurs morales et sentiments: Violation de communication par particulier:	2										
Total:	37	25	35	39	27	37	34	55	94	121	44

Figures criminelles (à considérer spécifiquement – ne pas additionner avec d'autres éléments – risque de double comptage!)

	2015	2016	2017	2018	2019	2020	2021	2022	2023	2024	2025
Fraude de cartes de paiements	21	8	27	19	17	18	12	25	7	7	3
Phishing		1		1				2	39	57	23
Ransomware				1							
Shouldersurfing	2		7	2	2	1			1	3	
Skimming				1					1		



Criminalité ICT/online au sens large

Infractions (uniquement si code-fait existe)

	2015	2016	2017	2018	2019	2020	2021	2022	2023	2024	2025
Fraude: Escroquerie: Fraude par internet	26	21	32	25	47	85	62	112	50	48	17
Infr. contre autres valeurs morales et sentiments: Cyberlokkig (leurre de mineur par ICT):							1				
Infr. contre les moeurs: Grooming (contact par ICT avec mineur < 16 ans):				1	1						
Infr. contre les moeurs: Voyeurisme: Diffusion enregistrement nudité ou intimité				1	2	1	3	1			
Total:	26	21	32	27	50	86	66	113	50	48	17

Figures criminelles (à considérer spécifiquement – ne pas additionner avec d'autres éléments – risque de double comptage!)

	2015	2016	2017	2018	2019	2020	2021	2022	2023	2024	2025
Cyberharcèlement	45	50	42	37	26	25	36	25	40	42	9

STATISTIQUES POLICIERES DE CRIMINALITE

LIEU DE PERPETRATION: COMMUNE

Hannut

PARTIE IV : DESTINATION LIEU



Hannut

Vol et extorsion

	2000	2015	2016	2017	2018	2019	2020	2021	2022	2023	2024	2025
Habitation: maison	126	113	97	111	142	95	43	48	60	58	75	35
Magasin	55	82	82	74	53	56	28	37	41	19	29	5
Voie publique	72	48	45	46	37	33	41	25	32	22	28	9
Habitation: appartement	16	25	17	17	21	15	26	15	15	12	22	11
Parking	21	16	12	19	15	6	10	14	13	8	3	6
Habitation: allée	9	10	22	15	9	6	11	16	15	11	5	1
Horeca	19	20	18	14	11	16	4	5	9	1	9	
Inconnue	30	17	10	11	3	3	8	6	7	6	5	3
Habitation: dépendances	13	16	5	18	17	4	9	6	2	6	5	1
Institution d'enseignement	13	10	12	6	13	7	2	4	4	4	6	1
Entreprise	19	7	11	12	7	2	4	4	6	3	4	1
Autre		13	4	9	5	4	5	11	9	2	4	4
Habitation: garage	3	5	2	19	1	4	5	3	3	1	5	
Banque / institution financière	5	3	5	6	6	1	5	1	4	6	4	1
Infrastructure sportive	7	8	6		3	4	1		4	6	4	2
Moyen de transport: voiture	3	2	4	10	10			5	5	1	2	2
Chantier	12	2	3	2	4	3	3	1	3	8	2	
Habitation: non précisée	5	8	1	6	4	2	3	2	4	1	3	2
Terrain	5	5	1	1	5	9	1	2	6	1	3	2
Culture et loisirs	10	6	1	6	6	2	1		2	1		
Service	3	5	1	4	2	1	1	3		1	2	
Station essence	3	2	5	2		4	1	1		2	2	1
Service public	1	3	1	4	2	3		3	2	1		
Habitation: autre	4	5	1	3			1	2		1		
Maison de repos	1	3	3	1	2	1	1	1			3	
Moyen de transport: camion			3	4	1	2	1			2		
Médecin / dentiste / pharmacien			5	2	1		1			2	1	
Stade	4	2	1		1							1
Cimetière	3	2	1		1	1						
Bâtiment administratif	1		2				1			1	1	
Moyen de transport: autre		2			1	1				1	1	
Moyen de transport: autobus / autocar		1	1	1				1				
Aéroport		1		1			1					
Arrêt de bus / tram		1							1	1		
Guichet automatique						2					1	
Edifice religieux / lieu du culte	1		1									
Emplacement de vélo								1	1			
Hôpital										1		
Moyen de transport: train / tram / métro									1			
Total	464	443	383	424	383	287	218	217	249	190	229	88

FPF/DGR/DRI/BIPOL - Statistiques policières de criminalité (date de clôture: 31/10/2025)
 Les données pour les années 2001 jusqu'à 2014 ne sont plus publiées mais restent disponibles sur demande auprès du service BIPOL.
 Les données pour 2025 ne concernent que le 1er semestre.



Hannut

Dégradation de la propriété

	2000	2015	2016	2017	2018	2019	2020	2021	2022	2023	2024	2025
Voie publique	19	46	44	25	18	38	23	19	32	12	26	10
Habitation: résidence principale	20	39	22	19	22	29	20	20	17	16	24	15
Parking	9	10	10	11	14	14	10	2	2	11	6	3
Habitation: allée	4	15	9	4	4	9	7	4	3		4	2
Terrain	5	4	5	5	3	1	2		13	4	2	1
Moyen de transport: voiture	1	2	5	1	8	1	3	2		8	3	5
Magasin	5	4	2	3	1	3	2	2	1	2	6	1
Horeca	3	10	4	3		2	2			1	1	1
Habitation: jardin			4	5	2	3	1	2	2	3	1	1
Institution d'enseignement	1	6	6	4	2		2	1	1			
Habitation: dépendances		2		2	3	3	5	1	2		1	
Habitation: non précisée	2	1	1	4	3	1	1	1	1			3
Autre		5	1		1	2	1	1	2	1	2	
Habitation: garage	2	1		4	2	1	1	1		1	2	
Culture et loisirs	3	4	1	3		1						
Entreprise	1	3	3	1	1		1					1
Chantier	4	1	1				2					1
Inconnue		5		1	1							2
Habitation: résidence secondaire		1	2		1				2	2		
Infrastructure sportive	1	2	1			1		1	1		1	
Edifice religieux / lieu du culte	1			1	1	4						
Stade	1	2	2		1							
Bâtiment administratif			2	3								
Bureau de police				1				1	1			2
Moyen de transport: autre		1		1	2			1				
Service public				2		1	1		1			
Banque / institution financière	1	1	2									
Service		1		1					1		1	
Cimetière		1	1						1			
Maison de repos		2									1	
Arrêt de bus / tram												1
Station de bus / métro et gare de chemin de fer	1											
Station essence	1											
Total	85	169	128	104	90	114	85	59	83	61	86	44

FPF/DGR/DRI/BIPOL - Statistiques policières de criminalité (date de clôture: 31/10/2025)

Les données pour les années 2001 jusqu'à 2014 ne sont plus publiées mais restent disponibles sur demande auprès du service BIPOL.

Les données pour 2025 ne concernent que le 1er semestre.



Hannut

Infractions contre l'intégrité physique

	2000	2015	2016	2017	2018	2019	2020	2021	2022	2023	2024	2025
Habitation	22	76	69	62	63	66	62	49	52	45	60	31
Voie publique	22	41	31	47	47	49	28	38	39	33	59	31
Institution d'enseignement	5	12	6	7	8	13	5	13	8	4	10	4
Horeca	6	6	10	6	6	13	2	4	7	4	4	
Parking	1	4	2		5	2	2	4	4	5	2	
Habitation: allée	3	4	5	1	4	6		2	1	1	1	1
Infrastructure sportive		1	1	2	2	1	1	4	5		2	1
Culture et loisirs	4	3	1	1		3			2	2	2	
Magasin		2	3	1	2	1		1		4	1	2
Autre		1		1	1	4	1		1	1		1
Inconnue	4	3		1		1		1			1	
Habitation: jardin	1	3	1				1	3				1
Entreprise	2		2		1			1			2	
Arrêt de bus / tram		1	1		2		1		2			
Moyen de transport: autre			1	1	1						2	1
Stade		2				1	2					1
Terrain	1	1			1					1	2	
Maison de repos					1			1	1	1		1
Moyen de transport: autobus / autocar		1	1					1	1			
Banque / institution financière			1	1								
Bâtiment administratif			1	1								
Médecin / dentiste / pharmacien									1	1		
Service					1				1			
Service public					1				1			
Aéroport		1										
Station essence										1		
Total	71	162	136	132	146	160	105	122	126	103	148	75

FPF/DGR/DRI/BIPOL - Statistiques policières de criminalité (date de clôture: 31/10/2025)

Les données pour les années 2001 jusqu'à 2014 ne sont plus publiées mais restent disponibles sur demande auprès du service BIPOL.

Les données pour 2025 ne concernent que le 1er semestre.

STATISTIQUES POLICIERES DE CRIMINALITE

LIEU DE PERPETRATION: COMMUNE

Hannut

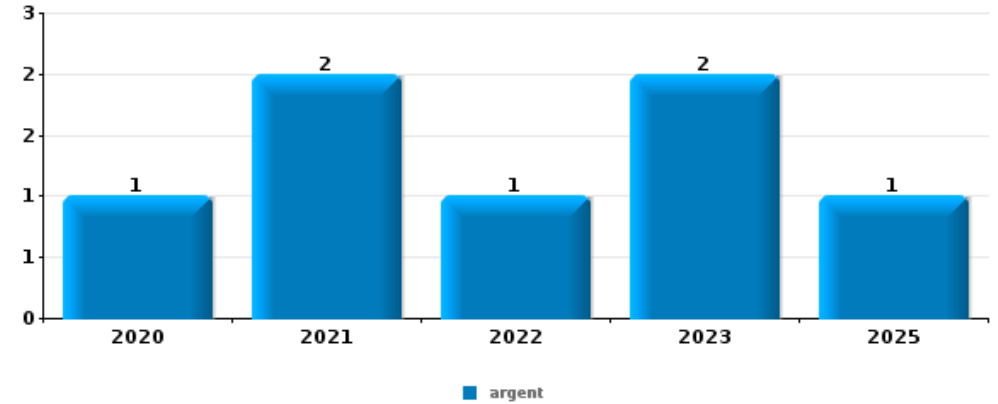
PARTIE V : OBJETS ET MOYENS DE TRANSPORT



Hannut

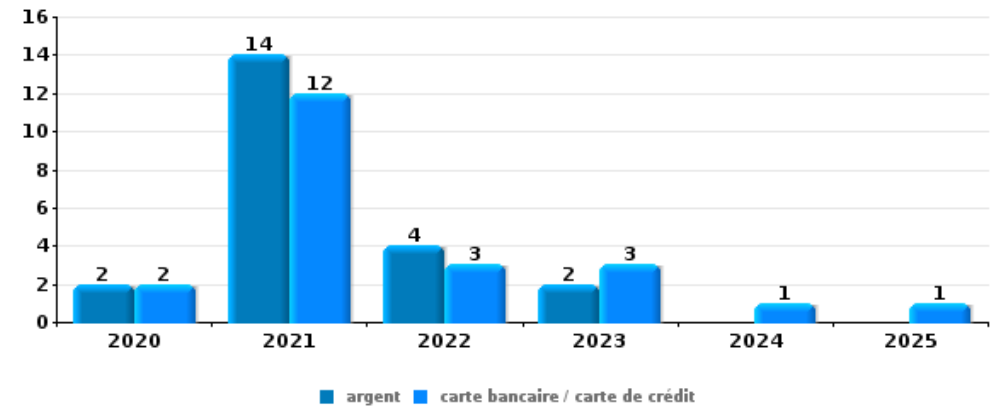
Vol à main armée

Top 5 Objets volés (sbd nombre de faits)		2020	2021	2022	2023	2024	2025
1	argent	1	2	1	2		1
2	bijouterie / montre						1
2	carte d'identité / passeport				1		
2	GSM et accessoires	1					
2	permis de conduire				1		
2	portefeuille				1		
2	tabac		1				



Vol dans ou sur un véhicule

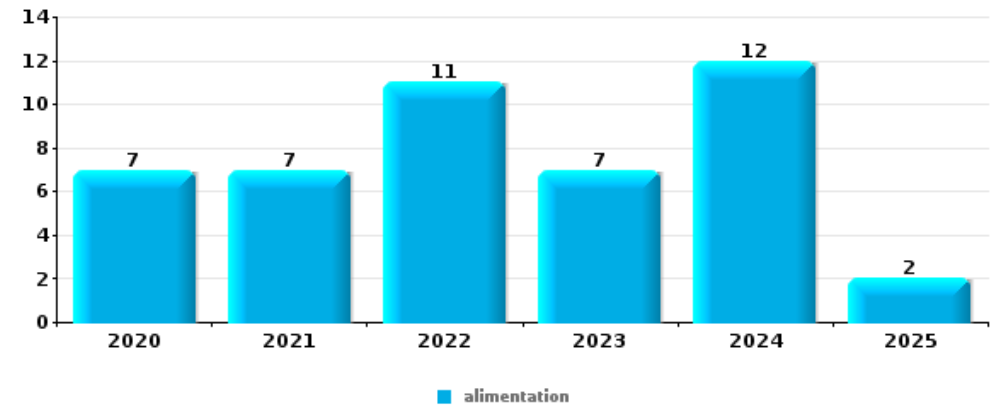
Top 5 Objets volés (sbd nombre de faits)		2020	2021	2022	2023	2024	2025
1	argent	2	14	4	2		
1	carte bancaire / carte de crédit	2	12	3	3	1	1
3	outillage	6	5	3		2	
4	carte d'identité / passeport	2	7	1	1	1	1
5	portefeuille	3	5	1	1		1





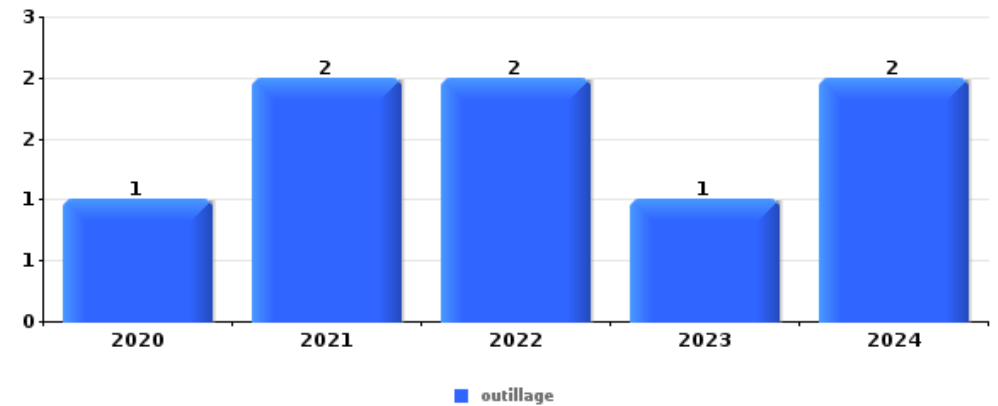
Vol à l'étalage

Top 5 Objets volés (sbd nombre de faits)		2020	2021	2022	2023	2024	2025
1	alimentation	7	7	11	7	12	2
2	tabac	1	6	11	1	1	
3	vêtement	5	4			1	2
4	parfum / produit de beauté	2	2	1	5		
5	outillage	1	2	1			



Cambrilage ds entreprise ou commerce

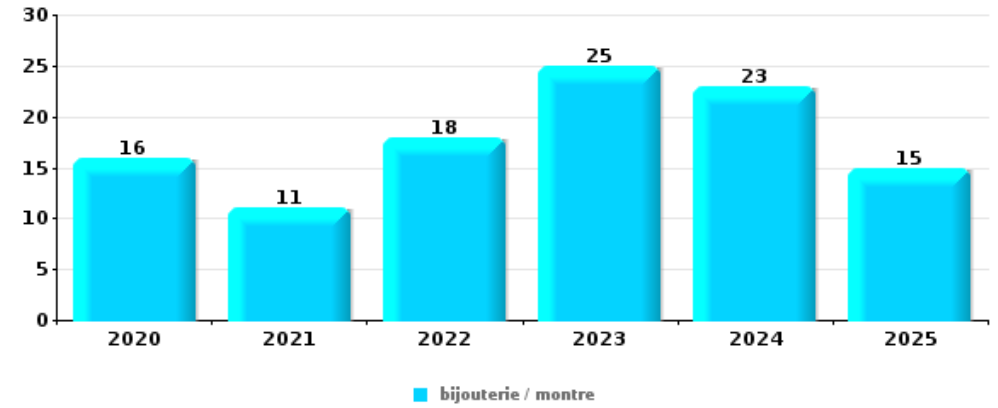
Top 5 Objets volés (sbd nombre de faits)		2020	2021	2022	2023	2024	2025
1	outillage	1	2	2	1	2	
2	argent	2	2	2	1		
3	alimentation	1		1		3	
4	multimédia	1		1		2	
4	pièce de moyen de transport		3			1	





Cambrassage dans habitation

Top 5 Objets volés (sbd nombre de faits)		2020	2021	2022	2023	2024	2025
1	bijouterie / montre	16	11	18	25	23	15
2	argent	15	13	19	21	20	9
3	multimédia	7	5	5	3	5	1
4	vêtement	6	1	1	3	3	5
5	coffre-fort / coffret (argent) / caisse	5	3	1	2	5	2



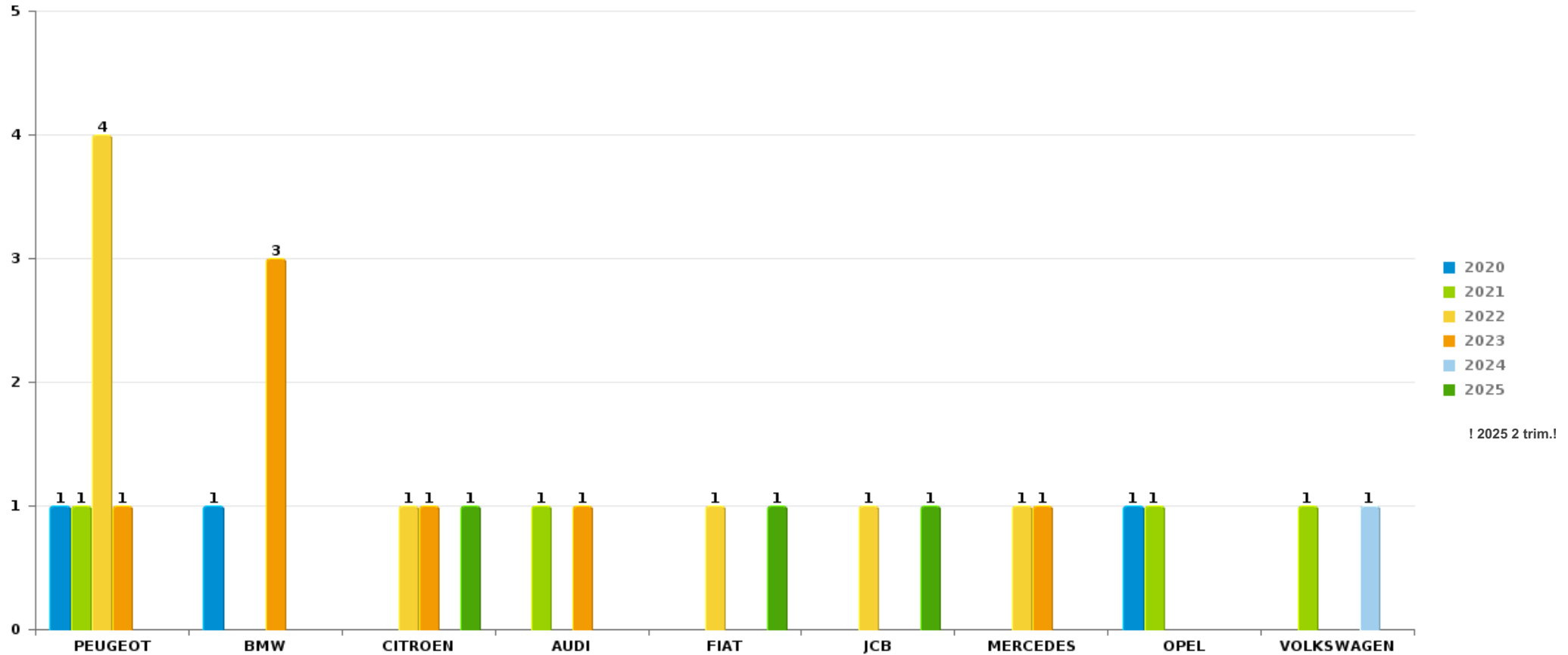
Remarque: en ce qui concerne les objets, aucun total n'est reproduit étant donné que plusieurs objets peuvent avoir été volés lors d'un même fait.



Hannut

Vol de voiture

Nombre de voitures volées par marque (Top 5)



! 2025 2 trim.!

STATISTIQUES POLICIERES DE CRIMINALITE

LIEU DE PERPETRATION: COMMUNE

Hannut

PARTIE VI : SUSPECTS



Partie 1: Niveau FAITS (comptage du nombre de faits pour lesquels un certain type de suspect est impliqué)

1.1. Nombre d'infractions selon le sexe des suspects identifiés (par catégorie principale)

Étant donné que, tant un suspect identifié masculin qu'un suspect identifié féminin peuvent être impliqués lors d'un même fait, il est possible que la somme des colonnes «Hommes» et «Femmes» soit supérieure à la valeur de la colonne «Total...» (voir également la note méthodologique)

Hannut

2025

Catégorie principale / Sexe	Nombre total de faits avec au moins 1 suspect	Hommes	%	Femmes	%
Drogues	16	15	93,8%	1	6,3%
Infr. contre l'intégrité physique	15	10	66,7%	6	40,0%
Armes et explosifs	11	9	81,8%	2	18,2%
Registre de population	9	5	55,6%	5	55,6%
Infr. contre l'autorité publique	5	4	80,0%	1	20,0%
Vol et extorsion	5	3	60,0%	3	60,0%
Dégradation de la propriété	3	3	100,0%		
Fraude	3	2	66,7%	1	33,3%
Infr. contre autres valeurs morales et sentiments	3	2	66,7%	1	33,3%
Infr. contre la famille	3	3	100,0%		
Infr. contre la sécurité publique	3	3	100,0%		
Ivresse et alcool	2	2	100,0%		
Criminalité informatique	1	1	100,0%		
Infr. contre la foi publique	1	1	100,0%		
Pratiques commerciales	1	1	100,0%		
Protection de la personne	1	1	100,0%		

CRIMINALITE ENREGISTREE: SUSPECTS



Catégorie principale / Sexe	Nombre total de faits avec au moins 1 suspect	Hommes	%	Femmes	%
Total	82	65	79,3%	20	24,4%



1.2. Nombre d'infractions selon le sexe des suspects identifiés (par figure criminelle)

Étant donné que, tant un suspect identifié masculin qu'un suspect identifié féminin peuvent être impliqués lors d'un même fait, il est possible que la somme des colonnes «Hommes» et «Femmes» soit supérieure à la valeur de la colonne «Total...» (voir également la note méthodologique)

Hannut

2025

FC Vol autre

Figure criminelle / Sexe	Nombre total de faits avec au moins 1 suspect identifié	Hommes	%	Femmes	%
Vol à l'étalage	3	1	33,3%	2	66,7%
Total	PA	PA	PA	PA	PA

Criminalité ICT

Figure criminelle / Sexe	Nombre total de faits avec au moins 1 suspect identifié	Hommes	%
Fraude de cartes de paiements	1	1	100,0%
Total	PA	PA	PA

FC Autre

Figure criminelle / Sexe	Nombre total de faits avec au moins 1 suspect identifié	Hommes	%
Dégradation de voiture	2	2	100,0%
Total	PA	PA	PA



PH Violence intrafamiliale (VIF)

Figure criminelle / Sexe	Nombre total de faits avec au moins 1 suspect identifié	Hommes	%	Femmes	%
VIF: physique, dans le couple	4	3	75,0%	2	50,0%
VIF: physique, envers d'autres membres	3	1	33,3%	2	66,7%
VIF: psychique, dans le couple	4	4	100,0%		
Total	PA	PA	PA	PA	PA

PH Drogues

Figure criminelle / Sexe	Nombre total de faits avec au moins 1 suspect identifié	Hommes	%
Vente de cocaïne	1	1	100,0%
Total	PA	PA	PA

PH Violence dans l'espace public

Figure criminelle / Sexe	Nombre total de faits avec au moins 1 suspect identifié	Hommes	%	Femmes	%
Violence physique (voie publique)	5	5	100,0%		
Violence physique (autre endroit public)	1	1	100,0%		
Violence physique (endroit accessible au public)	1			1	100,0%
Violence psychique (voie publique)	3	2	66,7%	1	33,3%
Violence psychique (autre endroit public)	1	1	100,0%		
Violence psychique (endroit accessible au public)	1	1	100,0%		
Total	PA	PA	PA	PA	PA

CRIMINALITE ENREGISTREE: SUSPECTS



PH Autre

Figure criminelle / Sexe	Nombre total de faits avec au moins 1 suspect identifié	Hommes	%
Cyberharcèlement	1	1	100,0%
Fraude à l'identité	1	1	100,0%
Total	PA	PA	PA



1.3. Nombre d'infractions selon l'âge des suspects identifiés (par catégorie principale)

Étant donné que, tant un suspect identifié mineur qu'un suspect identifié majeur peuvent être impliqués lors d'un même fait, il est possible que la somme des colonnes «Mineur» et «Majeur» soit supérieure à la valeur de la colonne «Total...» (voir également la note méthodologique)

Hannut

2025

Catégorie principale / Âge	Nombre total de faits avec au moins 1 suspect identifié	Mineur	%	Majeur	%
Drogues	16	7	43,8%	10	62,5%
Infr. contre l'intégrité physique	15	2	13,3%	13	86,7%
Armes et explosifs	11	1	9,1%	10	90,9%
Registre de population	9			9	100,0%
Infr. contre l'autorité publique	5	2	40,0%	3	60,0%
Vol et extorsion	5			5	100,0%
Dégradation de la propriété	3			3	100,0%
Fraude	3			3	100,0%
Infr. contre autres valeurs morales et sentiments	3			3	100,0%
Infr. contre la famille	3			3	100,0%
Infr. contre la sécurité publique	3			3	100,0%
Ivresse et alcool	2			2	100,0%
Criminalité informatique	1			1	100,0%
Infr. contre la foi publique	1			1	100,0%
Pratiques commerciales	1			1	100,0%
Protection de la personne	1	1	100,0%		
Total	82	13	15,9%	70	85,4%



1.4. Nombre d'infractions selon l'âge des suspects identifiés (par figure criminelle)

Étant donné que, tant un suspect identifié mineur qu'un suspect identifié majeur peuvent être impliqués lors d'un même fait, il est possible que la somme des colonnes «Mineur» et «Majeur» soit supérieure à la valeur de la colonne «Total...» (voir également la note méthodologique)

Hannut

2025

FC Vol autre

Figure criminelle / Âge	Nombre total de faits avec au moins 1 suspect identifié	Majeur	%
Vol à l'étalage	3	3	100,0%
Total	PA	PA	PA

Criminalité ICT

Figure criminelle / Âge	Nombre total de faits avec au moins 1 suspect identifié	Majeur	%
Fraude de cartes de paiements	1	1	100,0%
Total	PA	PA	PA

FC Autre

Figure criminelle / Âge	Nombre total de faits avec au moins 1 suspect identifié	Majeur	%
Dégradation de voiture	2	2	100,0%
Total	PA	PA	PA

PH Violence intrafamiliale (VIF)

Figure criminelle / Âge	Nombre total de faits avec au moins 1 suspect identifié	Mineur	%	Majeur	%
VIF: physique, dans le couple	4			4	100,0%
VIF: physique, envers d'autres membres	3	1	33,3%	2	66,7%
VIF: psychique, dans le couple	4			4	100,0%
Total	PA	PA	PA	PA	PA

CRIMINALITE ENREGISTREE: SUSPECTS



PH Drogues

Figure criminelle / Âge	Nombre total de faits avec au moins 1 suspect identifié	Mineur	%	Majeur	%
Vente de cocaïne	1	1	100,0%	1	100,0%
Total	PA	PA	PA	PA	PA

PH Violence dans l'espace public

Figure criminelle / Âge	Nombre total de faits avec au moins 1 suspect identifié	Mineur	%	Majeur	%
Violence physique (voie publique)	5	1	20,0%	4	80,0%
Violence physique (autre endroit public)	1	1	100,0%		
Violence physique (endroit accessible au public)	1			1	100,0%
Violence psychique (voie publique)	3	1	33,3%	2	66,7%
Violence psychique (autre endroit public)	1	1	100,0%		
Violence psychique (endroit accessible au public)	1			1	100,0%
Total	PA	PA	PA	PA	PA

PH Autre

Figure criminelle / Âge	Nombre total de faits avec au moins 1 suspect identifié	Majeur	%
Cyberharcèlement	1	1	100,0%
Fraude à l'identité	1	1	100,0%
Total	PA	PA	PA



Partie 2: Niveau SUSPECTS-FAIT (comptage du nombre de combinaisons suspect-fait)

2.1. Nombre de suspects-fait selon le sexe des suspects identifiés (TOP 5 des catégories principales)

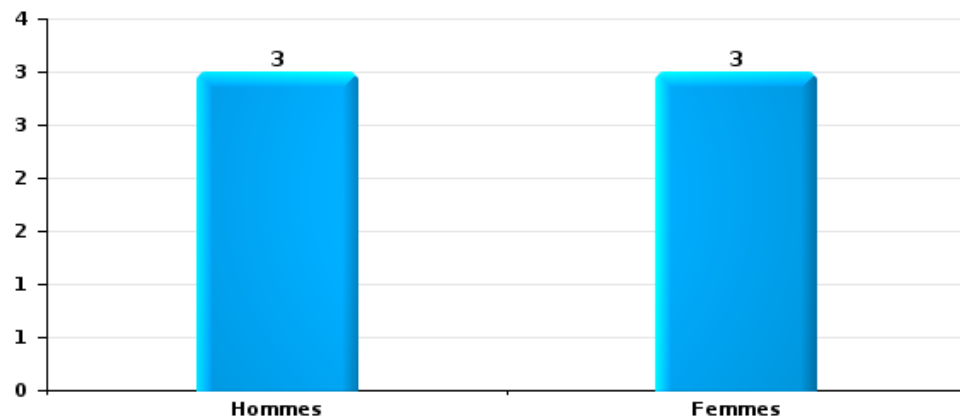
Lorsqu'un même suspect a commis plusieurs faits durant la période considérée, il est aussi comptabilisé plusieurs fois (voir également la note méthodologique)

Hannut

2025

Vol et extorsion

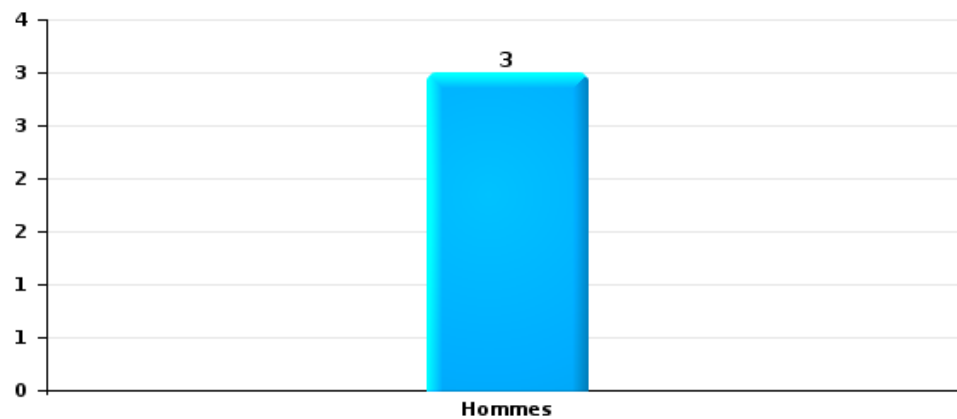
Nombre de suspects-fait selon le sexe





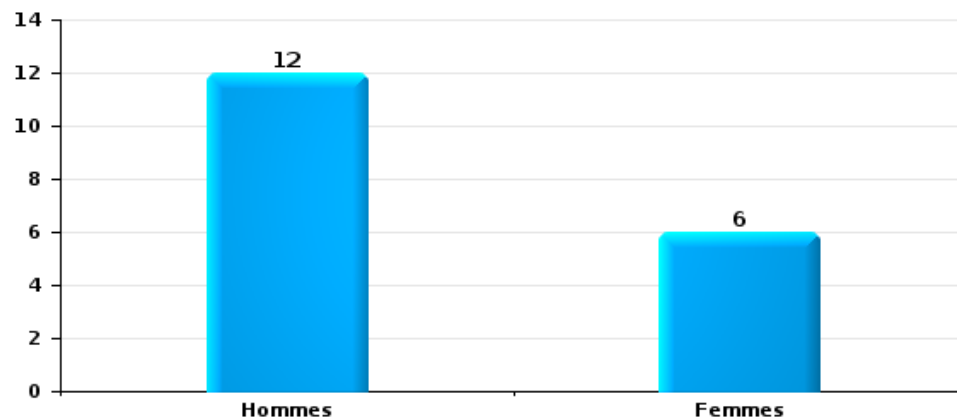
Dégradation de la propriété

Nombre de suspects-fait selon le sexe



Infr. contre l'intégrité physique

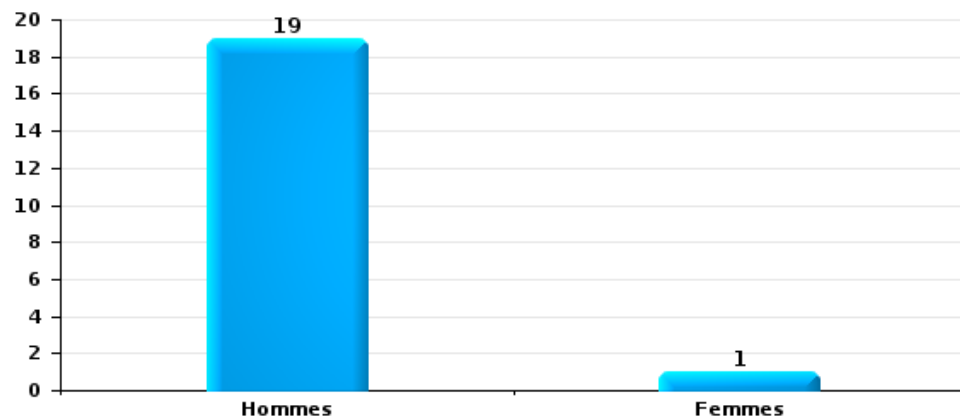
Nombre de suspects-fait selon le sexe





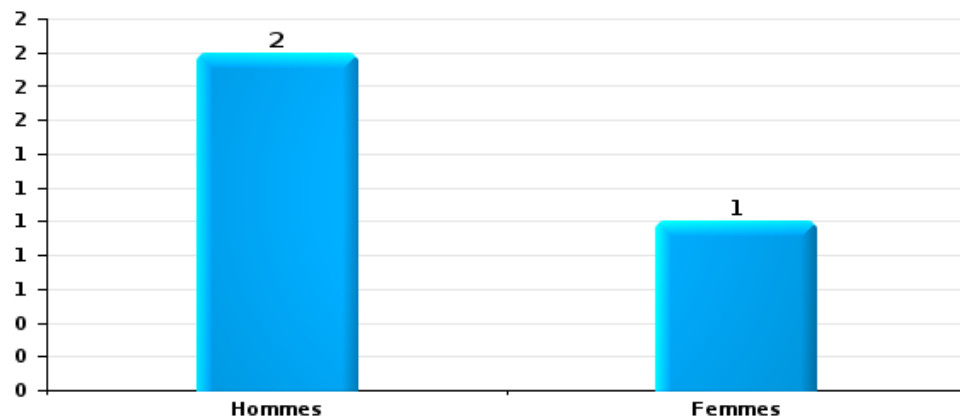
Drogues

Nombre de suspects-fait selon le sexe



Fraude

Nombre de suspects-fait selon le sexe





2.2. Nombre de suspects-fait selon le sexe des suspects identifiés (TOP 5 des figures criminelles)

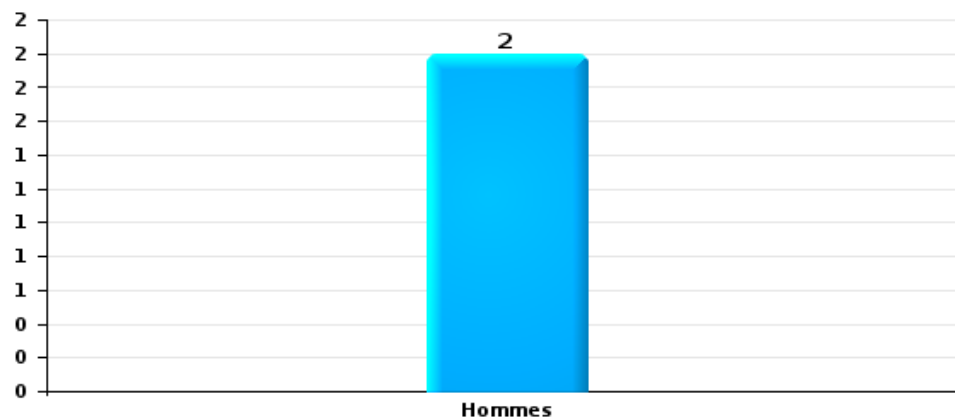
Lorsqu'un même suspect a commis plusieurs faits durant la période considérée, il est aussi comptabilisé plusieurs fois (voir également la note méthodologique)

Hannut

2025

Dégradation de voiture

Nombre de suspects-fait selon le sexe





2.3. Nombre de suspects-fait selon l'âge des suspects identifiés (TOP 5 des catégories principales)


1) Lorsqu'un même suspect a commis plusieurs faits durant la période considérée, il est aussi comptabilisé plusieurs fois, qu'il ait le même âge ou non – 2) Les suspects au-dessous de 14 ans et à partir de 90 ans ne sont pas repris dans le tableau (voir également la note méthodologique)

Hannut

2025

Vol et extorsion

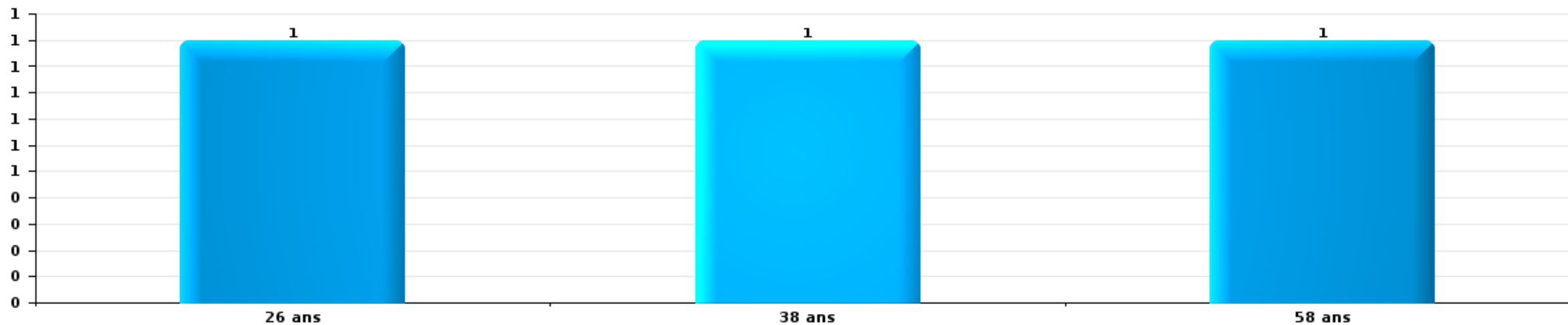
Nombre de suspects-fait par âge (chronologique)





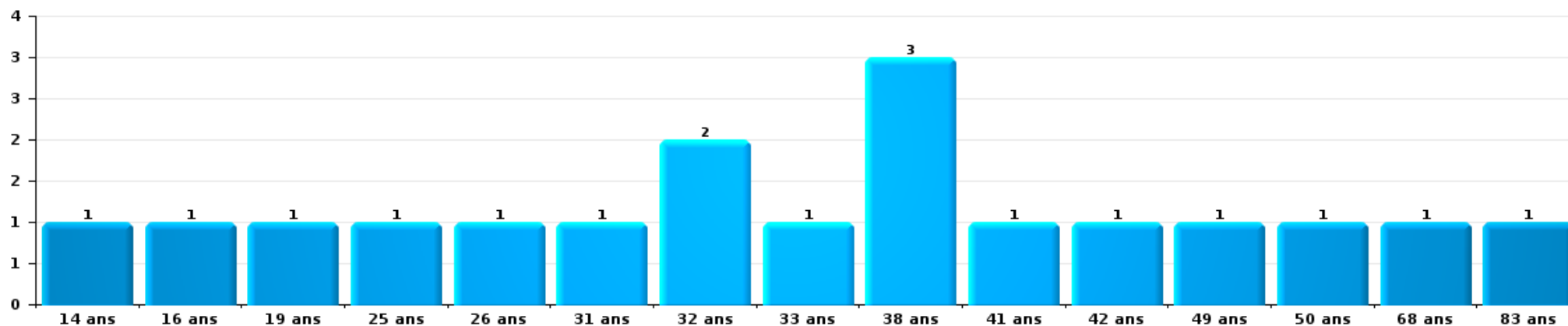
Dégradation de la propriété

Nombre de suspects-fait par âge (chronologique)



Infr. contre l'intégrité physique

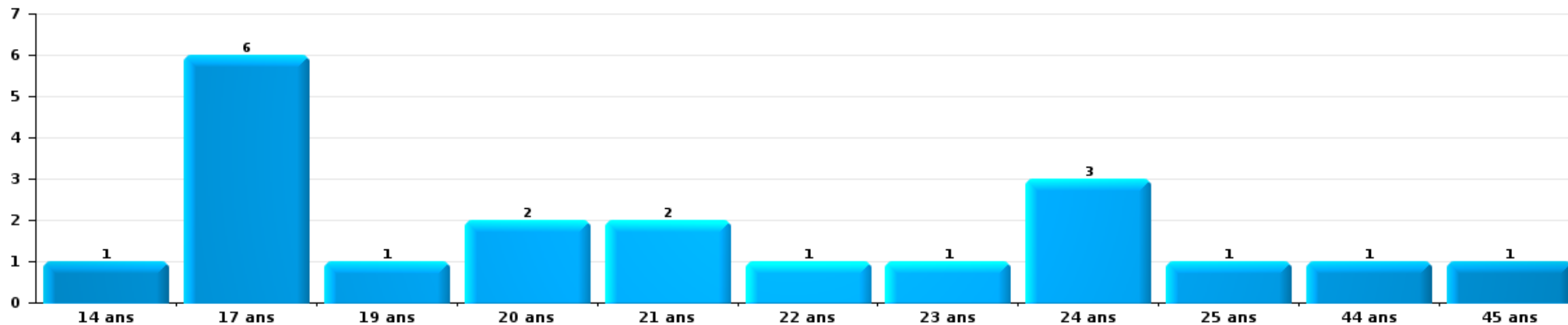
Nombre de suspects-fait par âge (chronologique)





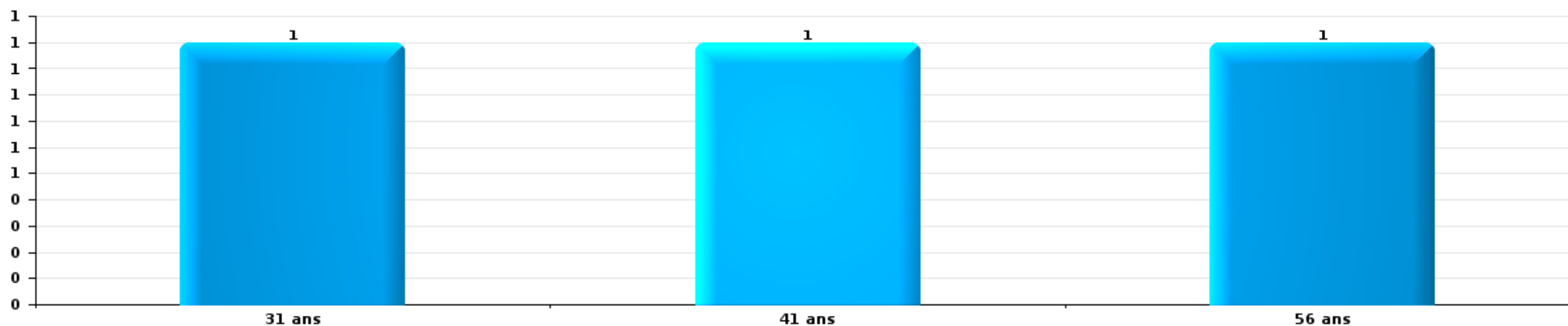
Drogues

Nombre de suspects-fait par âge (chronologique)



Fraude

Nombre de suspects-fait par âge (chronologique)





2.4. Nombre de suspects-fait selon l'âge des suspects identifiés (TOP 5 des figures criminelles)

1) Lorsqu'un même suspect a commis plusieurs faits durant la période considérée, il est aussi comptabilisé plusieurs fois, qu'il ait le même âge ou non – 2) Les suspects au-dessous de 14 ans et à partir de 90 ans ne sont pas repris dans le tableau (voir également la note méthodologique)

Hannut

2025

Dégradation de voiture

Nombre de suspects-fait par âge (chronologique)



STATISTIQUES POLICIERES DE CRIMINALITE

LIEU DE PERPETRATION: COMMUNE

Hannut

***ANNEXE I: DETAIL PAR CATEGORIE DE DELIT
CODE PENAL***



Hannut

Infraction Code pénal

Infr. contre l'intégrité physique

			2000	2015	2016	2017	2018	2019	2020	2021	2022	2023	2024	2025
Assassinat	Empoisonnement (assassinat)	Tent.									1			
	Autres	Tent.			1				2				1	
		Sous-total				1			2		1		1	
Meurtre	Empoisonnement (meurtre)	Tent.							1					
	Non spécifié	Tent.			1									
	Autres	Acc.			1									
		Tent.		1	1	2					1			1
		Sous-total		1	3	2			1	1				1
Torture et maltraitance	Torture	Acc.				1				1				
	Traitement inhumain	Acc.						1		1				
	Traitement dégradant	Acc.			1						2			
		Sous-total				1	1	1		2	2			
Coups et/ou blessures vol. en sphère familiale	Entre partenaires ou ex-partenaires	Acc.	4	35	34	31	35	45	31	29	32	29	33	20
	Lors d'un différend familial en général	Acc.	18							1				
	Par les parents envers un mineur	Acc.	2	11	9	5	9	7	3	5	5	4	7	2
	Envers les parents	Acc.		8	4	4	5	2	1	1	3	1		2
	Envers d'autres ascendants directs ou collatéraux	Acc.	1	4	3		1	2			1		1	2
		Sous-total	25	58	50	40	50	56	35	37	40	35	42	24
Coups et/ou blessures vol. hors sphère familiale	Bagarres (=coups réciproques)	Acc.	9	11	13	11	16	19	26	14	15	14	29	10
	Coups envers fonctionnaire de police	Acc.		1		1	1		2	3		1	1	
	Envers un mineur par une pers. ayant autorité	Acc.	1	6	5	3	3	2	1	2	3	2	3	
	Envers un mineur qualité de l'auteur inconnue	Acc.	2	5	2	5	1	5	3	4	2	4	4	1
	Envers pers. vulnérable par pers. ayant autorité	Acc.								2				
	Envers pers. vulnérable (qualité auteur inconnue)	Acc.					2			2	1		1	1
	Coups envers personnel autre service public	Acc.				1								
	Coups envers profession médicale	Acc.								1				
	Coups envers personnel institut d'enseignement	Acc.		2			1	1						
	Non spécifié	Acc.	29	62	54	47	53	60	28	43	43	36	48	31
	Tent.				1									
		Sous-total	41	87	74	69	77	87	60	71	64	57	86	43
Abstention coupable		Acc.				1	1			1	3		1	
		Sous-total				1	1			1	3		1	



Infr. contre l'intégrité physique

			2000	2015	2016	2017	2018	2019	2020	2021	2022	2023	2024	2025
Autres infr. volontaires. c/ l'intégrité phys.	Privation de soins à enfant ou personne vulnérable	Acc.		1	1			1			2		1	
	Délaissement d'enfant ou personne vulnérable	Acc.		1	3	1	3				1		2	
	Abandon d'enfant dans le besoin	Acc.		1				1						
	Administration substances nuisibles	Acc.					1			1	2		1	
	Entrave méchante à la circulation	Acc.	1			5	4	3	2	2	2	5	6	1
		Tent.				1								
	Voies de faits et violences légères	Acc.		8		8	7	7	4	1	5	5	5	2
	Sous-total		1	11	4	15	15	12	6	4	12	10	15	3
Infr. involontaires contre l'intégrité physique	Homicides involontaires	Acc.										1		
	Coups et/ou blessures involontaires	Acc.	3	1	3	1		1	1		2		1	1
	Administration involontaire substances nuisibles	Acc.						1						
	Abstention d'entretien enfant/personne vulnérable	Acc.		1										
	Morsure de chien	Acc.	1	3	2	2	2	2		6	2		2	3
	Sous-total		4	5	5	3	2	4	1	6	4	1	3	4
	Total		71	162	136	132	146	160	105	122	126	103	148	75



Infr. contre la liberté individuelle

		2000	2015	2016	2017	2018	2019	2020	2021	2022	2023	2024	2025
Prise d'otages	Acc.	1											
	Sous-total	1											
Enlèvement de mineur ou personne vulnérable	Enlèvement parental	Acc.										1	
	Autre enlèvement	Acc.		1									
		Tent.			1	1		1			1		
	Sous-total			1	1	1		1			1	1	
Détenion par un particulier	Acc.		1	1		3	2	2		1	1	2	
	Sous-total		1	1		3	2	2		1	1	2	
Total		1	1	2	1	4	2	3		1	2	3	



Infr. contre les mœurs

			2000	2015	2016	2017	2018	2019	2020	2021	2022	2023	2024	2025
Viol n'ayant pas causé la mort	Victime < 10a	Acc.		1	1	5		1	3		1			
		Acc.	2		2			1						
	Victime 10a - 14a	Tent.			1									
		Acc.			2	1	1			1	1			
	Victime 14a - 16a	Acc.		2		1		1						
	Victime 16a - 18a	Acc.		1	2	3	2	4	2	4	2			
	Acc.	2												
	Victime majeure	Tent.			1									
		Sous-total	4	4	9	10	3	7	5	5	4			
Viol avec conséquence inconnue		Acc.	1											
		Sous-total	1											
Viol n'ayant pas causé la mort (nvCPS)	Victime < 16a	Acc.							1		5	2	2	
	Victime 16a - 18a	Acc.									1			1
		Acc.									3	5	4	3
	Victime majeure	Tent.										1		
		Sous-total							1		9	8	6	4
Attentat à la pudeur avec violence / menace	Victime < 16a	Acc.	2			4			2	5	4			
	Victime 16a - 18a	Acc.				2	2		1	2				
		Acc.				1	3		1	2	8	1		
	Victime majeure	Acc.												
		Sous-total	2	1	9	2	1	5	15	5				
Attentat à la pudeur sans violence / menace	Victime < 16a	Acc.	4	2	1	3	6	1	5	2	3			
	Victime 16a - 18a	Acc.						1	1	2	2			
		Acc.								1				
	Victime âge inconnu	Acc.			1	1								
		Sous-total	4	2	2	3	7	2	6	5	5			
Atteinte intégrité sexuelle sans mort (nvCPS)	Victime < 16a	Acc.									2	9	2	2
	Victime 16a - 18a	Acc.										3	1	
		Acc.									2	2	4	
	Victime majeure	Acc.												
		Sous-total								4	14	7		2
Atteinte intégrité sex.-indéterminé (nvCPS)		Acc.												1
		Sous-total												1
Pornographie enfantine	Détention	Acc.			2									
	Distribution	Acc.			1			2	2	1				
		Sous-total			3				2	2	1			
Pornographie		Acc.						1						
		Sous-total						1						
Incitation à la débauche	Victime mineure	Acc.			3		1	2			1			
		Sous-total			3		1	2			1			
Exploitation de la débauche d'autrui	Victime mineure	Acc.					1							
		Sous-total					1							



Infr. contre les mœurs

			2000	2015	2016	2017	2018	2019	2020	2021	2022	2023	2024	2025
Outrage public aux bonnes mœurs	Actions (exhibitionnisme, etc.)	Acc.	3		3			5	2	3	2			
	Ecrits, images, objets	Acc.	1		1	1	2	1						
	Exhibitionnisme (nvCPS)	Acc.									1	1	1	
	Contenu pornographique extrême ou violent (nvCPS)	Acc.										1	1	
	Non spécifié	Acc.	1											
	Sous-total		5	4	1	2	6	2	3	3	2	2		
Voyeurisme	Observation/enregistrement de nudité ou intimité	Acc.							2	3	1			
	Diffusion enregistrement nudité ou intimité	Acc.				1	2	1	3	1				
	Sous-total					1	2	3	6	2				
Voyeurisme direct (nvCPS)	Victime < 16a	Acc.											2	
	Victime majeure	Acc.										1		
	Sous-total											1	2	
Voyeurisme via moyen technique ou autre (nvCPS)	Victime < 16a	Acc.										2	1	
	Victime 16a - 18a	Acc.										1		
	Victime majeure	Acc.								1	1	1		
	Sous-total									1	4	2		
Diffusion de contenu à caractère sexuel (nvCPS)	Victime < 16a	Acc.										2	7	
		Sous-total										2	7	
Diffusion contenu sex. but méchant/lucrat. (nvCPS)	Victime < 16a	Acc.												1
	Victime majeure	Acc.									1		1	
	Sous-total										1		1	1
Diffusion contenu caract. sex.-indéterminé (nvCPS)		Acc.									1			
		Sous-total									1			
Grooming (contact par ICT avec mineur < 16 ans)		Acc.				1	1							
		Sous-total				1	1							
Grooming online - avec ICT (nvCPS)	Victime < 16a	Acc.										2	1	
		Tent.												1
	Sous-total										2	1	1	
Exploitation sexuelle mineurs-prostitution (nvCPS)	Incitation à la débauche/prostit. (nvCPS)	Acc.									1		3	1
		Sous-total									1		3	1
Images d'abus sexuels de mineurs (nvCPS)	Production/diffusion images abus sexuels (nvCPS)	Acc.											5	
	Détention/acquisition images abus sexuels (nvCPS)	Acc.											1	
	Accès à images abus sexuels de mineurs (nvCPS)	Acc.										1		
	Images abus sexuels de mineurs-indéterminé	Acc.									1			
	Sous-total										1	1	6	
Abus de la prostitution - personne majeure (nvCPS)		Acc.											1	
		Sous-total											1	
	Total		16	6	22	23	18	23	25	35	38	34	38	10



Infr. contre les mœurs



Infr. contre autres valeurs morales et sentiments

			2000	2015	2016	2017	2018	2019	2020	2021	2022	2023	2024	2025
Harcèlement	Harcèlement par téléphone (OLD)	Acc.	2											
		Acc.	3	81	80	83	93	72	57	61	59	103	93	39
		Sous-total	5	81	80	83	93	72	57	61	59	103	93	39
Violation du secret professionnel		Acc.			2	1				1				
		Sous-total			2	1				1				
Atteinte à l'honneur	Calomnie et diffamation	Acc.	7	13	18	8	12	5	14	10	8	7	6	6
	Déclaration calomnieuse	Acc.			1			2	1					
	Imputation calomnieuse	Acc.	1	1	1	2								
	Divulgateion méchante	Acc.			1				1					
	Injures (Délit)	Acc.	1	7	3	1	2	3	3	3	2		1	
	Sous-total	9	21	24	9	16	10	19	13	13	10	7	7	6
Vie privée	Violation de domicile par un particulier	Acc.	2	2	2	4	2	2	2	6	3	1		2
		Tent.										1		
	Violation du secret des lettres	Acc.			1	3		1		1	3	1	1	
	Sous-total	2	2	3	7	2	3	2	2	7	6	3	1	2
Tapage nocturne		Acc.	1		5	4		7	4	5	3	6	3	
		Sous-total	1		5	4		7	4	5	3	6	3	
Abus d'informations issues d'un dossier pénal		Acc.							1					
		Sous-total							1					
Violation de communication par particulier		Acc.		2										
		Sous-total		2										
Abus faiblesses de personnes		Acc.					1	1		2			4	1
		Sous-total					1	1		2			4	1
Vie privée mineur: publication débats Justice		Acc.				1								
		Sous-total				1								
Vie privée moeurs: publication identité victime		Acc.		1										
		Sous-total		1										
Cyberlokkng (leurre de mineur par ICT)		Acc.								1				
		Sous-total								1				
		Total	17	106	115	105	112	93	83	90	78	119	108	48



Infr. relative au statut juridique de l'enfant

			2000	2015	2016	2017	2018	2019	2020	2021	2022	2023	2024	2025
Non-représentation d'enfants	Par les parents	Acc.	5	19	14	5	15	3	5	9	13	2	4	2
	Par une personne qui en a la charge	Acc.		1							1			
		Sous-total	5	20	14	5	15	3	5	9	14	2	4	2
		Total	5	20	14	5	15	3	5	9	14	2	4	2



Vol et extorsion

			2000	2015	2016	2017	2018	2019	2020	2021	2022	2023	2024	2025
Vol avec circ. aggr.	Avec violence	Acc.	4	2	7	4	4	4	2	1	1	3	2	1
		Tent.		2		2	1	2	1	1				
	Sans violence	Acc.	112	138	110	133	125	89	68	54	62	62	63	25
		Tent.	46	57	48	74	82	46	36	27	32	37	42	19
Sous-total			162	199	165	213	212	141	107	83	95	102	107	45
Vol sans circ. aggr.	Avec violence	Acc.	1	7	5	1	2		2	2	4	2		
		Tent.		1	2					2	1			
	Sans violence, Vol à la tire	Acc.	12	20	21	17	19	14	13	12	9	3	10	5
		Tent.										1		
	Sans violence, Vol d'usage	Acc.		2				1			1		1	3
	Sans violence, Vol domestique	Acc.	3	7	6	6	9	6	2	3	6	3	12	1
	Sans violence	Acc.	145	197	176	183	136	120	90	98	126	68	90	32
Tent.		3	3	4	1	1	3	1	8	5	5	3	1	
Sous-total			164	237	214	208	167	144	108	125	152	82	116	42
Vol non spécifié		Acc.	108	5	2	2			2	1			1	
		Tent.	29											
Sous-total			137	5	2	2			2	1			1	
Extorsion		Acc.	1	2	2	1	3	2		3	2	1	2	
		Tent.					1		1	5		5	3	1
Sous-total			1	2	2	1	4	2	1	8	2	6	5	1
Total			464	443	383	424	383	287	218	217	249	190	229	88



Fraude

			2000	2015	2016	2017	2018	2019	2020	2021	2022	2023	2024	2025
Blanchiment d'argent	Acc.		1		1		1		2		2	3	2	5
	Sous-total		1		1		1		2		2	3	2	5
Recel	Recel simple	Acc.	1	2				2	1	2	4	1	4	
	Recel qualifié	Acc.	1		1					1				
	Sous-total		2	2	1			2	1	3	4	1	4	
Grivèlerie	Carburant / lubrifiant	Acc.	4	1										
	Boissons et aliments	Acc.								1				
	Voiture de location	Acc.						1						
	Non spécifié	Acc.	1											
Sous-total		5	1					1		1				
Détournement et destruction frauduleuse	Cel frauduleux	Acc.	5	1	6	5	7	3	4	2	3	1		
	D'argent, de papiers, etc.	Acc.		1	1		1	1	1	1				
	D'objets saisis	Acc.	1											
	D'héritage	Acc.									1			
Non spécifié	Acc.	2	1						1					
Sous-total		8	3	7	5	8	4	5	4	4	4	1		
Escroquerie	Fraude par internet	Acc.		18	9	26	13	39	75	56	101	48	43	13
		Tent.		8	12	6	12	8	10	6	11	2	5	4
	Escroquerie sans internet	Acc.		13	8	10	6	3	1	6	3	4	8	7
		Tent.		2	4	4	1	1		2		1	3	
Non spécifié	Acc.	5												
Sous-total		5	41	33	46	32	51	86	70	115	55	59	24	
Tromperie	Marchandises vendues / travail fourni	Acc.	1		1		1		1					
	Monnaies	Acc.			1									
	Denrées alimentaires falsifiées	Acc.	1											
	Endossement frauduleux de factures	Acc.				2								
Sous-total		2		2	2	1		1						
Abus de confiance et infr. apparentées	Abus de confiance	Acc.	9	11	8	6	14	10	12	13	8	8	10	5
	Abus des faiblesses	Acc.	1	1	1			2	1	1	4	1	2	1
	Sous-total		10	12	9	6	14	12	13	14	12	9	12	6
Abus de biens sociaux	Par des sociétés	Acc.					1		1					
	Autres	Acc.					1			1				
Sous-total						2		1	1					
Infr. liées à l'insolvabilité	Par le débiteur	Acc.					1	1						
	Sous-total					1	1							
Chèques sans provision		Acc.	2		2			1						
	Sous-total		2		2			1						
Total			35	59	55	59	59	72	109	93	137	69	77	35

FPF/DGR/DR1/BIPOL - Statistiques policières de criminalité (date de clôture: 31/10/2025)
 Les données pour les années 2001 jusqu'à 2014 ne sont plus publiées mais restent disponibles sur demande auprès du service BIPOL.
 Les données pour 2025 ne concernent que le 1er semestre.



Dégradation de la propriété

			2000	2015	2016	2017	2018	2019	2020	2021	2022	2023	2024	2025
Incendie volontaire	Dans lieu habité (de jour)	Acc.		1		1	1	1	1		1		1	
	Dans lieu habité (de nuit)	Acc.					1	1			1	1	2	
	Dans un autre lieu (de jour)	Acc.	1	1	2	2		1	3		4			
	Dans un autre lieu (de nuit)	Acc.	2	2	3	2	1	3	4		2			
	Dans un autre lieu (moment indéterminé)	Acc.			1	1								1
	Non spécifié	Tent.	1						1					
		Acc.	1											
		Acc.	1											
		Sous-total	5	4	6	6	3	6	9		8	1	4	
Destruction par explosion volontaire	Dans un autre lieu (de nuit)	Acc.						1						
		Sous-total						1						
Incendie involontaire		Acc.	5	11	12	4	8	7	11	10	9	6	7	6
		Sous-total	5	11	12	4	8	7	11	10	9	6	7	6
Destruction, dénaturation, dégradation	Avec circ. aggr.	Acc.	4	2	1	1		1			2	1		
	Destruction de biens agricoles	Acc.		2	1		1		1			1		
	Non spécifié	Acc.	14								1			
		Sous-total	18	4	2	1	1	1	1		3	2		
Vandalisme	Sur véhicules	Acc.	25	75	61	43	48	59	35	22	33	29	45	22
	Sur autres biens mobiliers	Acc.	15	27	9	7	4	9	5	4	8	5	4	5
	Graffitis	Acc.		1	5	6	4	4	3	3	2	1	1	2
	Autres détériorations sur biens immobiliers	Acc.	15	43	31	31	21	22	19	18	14	16	24	9
	Dégradation de clôture	Acc.	2	4	2	6	1	5	2	2	6	1	1	
		Sous-total	57	150	108	93	78	99	64	49	63	52	75	38
		Total	85	169	128	104	90	114	85	59	83	61	86	44



Infr. contre la sécurité publique

		2000	2015	2016	2017	2018	2019	2020	2021	2022	2023	2024	2025
Association de malfaiteurs	Acc.			2	1	2			1	1		1	
	Sous-total			2	1	2			1	1		1	
Evasion de prisonniers	Evasion simple Acc.	1											
	Non-respect surveillance électronique Acc.			1				1			1		1
	Non spécifié Acc.			1	1				1				
	Sous-total	1		2	1			1	1		1		1
Menaces	Menace d'attentat Acc.							1		1			
	Verbales Acc.	39	34	25	21	21	19	28	16	20	18	24	4
	Ecrites Acc.	6	15	11	11	9	5	5	7	8	16	6	2
	Par gestes, emblèmes Acc.	9	25	11	4	13	13	17	10	15	16	28	7
	Alerte à la bombe Acc.			1	1	1							1
	Non spécifié Acc.	3											
	Sous-total	57	74	48	37	44	37	51	33	44	50	59	13
	Total	58	74	52	39	46	37	52	35	45	51	60	14



Infr. contre l'autorité publique

		2000	2015	2016	2017	2018	2019	2020	2021	2022	2023	2024	2025
Violence c/ personnes investies autorité publique	Acc.										2		
	Sous-total										2		
Rébellion	Rébellion armée	Acc.	1	2		1		1		1		2	
	Rébellion non armée	Acc.	1	3	3	6	3	9	8	9	7	5	3
	Non spécifié	Acc.		1		1	1						
	Sous-total	2	10	5	3	8	4	10	8	10	7	7	3
Outrages	Acc.	6	6	3	3	8	5	19	9	8	13	13	2
	Sous-total	6	6	3	3	8	5	19	9	8	13	13	2
Autres infractions	Bris de scellés	Acc.						1					
	Sous-total							1					
Total		8	16	8	6	16	9	30	17	18	22	20	5



Infr. contre la foi publique

			2000	2015	2016	2017	2018	2019	2020	2021	2022	2023	2024	2025
Faux en écritures	Faux en écritures	Acc.	5	4	7	4	6	7	2	3	6	3	2	1
	Usage de faux en écrit. et écrit. falsifiées	Acc.	4	7	8	4	6	7	2	6	2	11	3	3
		Tent.									1			
	Sous-total		9	11	15	8	12	14	4	9	9	14	5	4
Usurpation	Immixtion dans fonctions publiques	Acc.					1			1				
	De fonctions	Acc.			1		1							
	De nom	Acc.		6	7	11	4	6	3	7	6	2	2	3
	Sous-total			6	8	11	6	6	3	8	6	2	2	3
Contrefaçon / falsification	Contrefaçon	Acc.	2	1				2	5		1	1	2	
	Falsification	Acc.			1			1				1		1
	Sous-total		2	1	1			3	5		1	2	2	1
Fausses monnaies	Emission	Acc.	1	1		1	1	1	2		1			
	Non spécifié	Acc.	3											
	Autres	Acc.	3	1	1					2				
	Sous-total		7	2	1	1	1	1	2	2	1			
Faux en justice	Fausses déclarations	Acc.		1			1							
	Sous-total			1			1							
	Total		18	21	25	20	20	24	14	19	17	18	9	8



Hannut

Infraction Code pénal

Infr. contre la famille

	2000	2015	2016	2017	2018	2019	2020	2021	2022	2023	2024	2025
Abandon de famille Acc.		4	2						1		1	
Sous-total		4	2						1		1	
Refus du droit aux relations personnelles Acc.	16	21	19	14	10	3	8	16	10	19	33	12
Sous-total	16	21	19	14	10	3	8	16	10	19	33	12
Non-acquittement pension alimentaire Acc.	3		3	2								
Sous-total	3		3	2								
Total	19	25	24	16	10	3	8	16	11	19	34	12

Criminalité informatique

	2000	2015	2016	2017	2018	2019	2020	2021	2022	2023	2024	2025
Hacking Acc.		2	4	1	5	4	5	4	5	7	4	4
Tent.								1				
Sous-total		2	4	1	5	4	5	5	5	7	4	4
Faux en informatique Acc.				2	1	1	1	3	5	3	4	4
Sous-total				2	1	1	1	3	5	3	4	4
Fraude informatique Acc.		28	18	32	30	20	29	25	44	82	109	32
Tent.		4	3		2	2	1			1	3	4
Sous-total		32	21	32	32	22	30	25	44	83	112	36
Sabotage Acc.		1			1		1	1	1	1	1	
Sous-total		1			1		1	1	1	1	1	
Total		35	25	35	39	27	37	34	55	94	121	44



Exercice illégal de l'autorité publique

		2000	2015	2016	2017	2018	2019	2020	2021	2022	2023	2024	2025
Actes arbitraires	Acc.				2	1							
	Sous-total				2	1							
Abus de l'autorité	Acc.			1	1	1							
	Sous-total			1	1	1							
	Total			1	3	2							

Traite des êtres humains

		2000	2015	2016	2017	2018	2019	2020	2021	2022	2023	2024	2025
Exploitation économique	Acc.		1		1				3	1	1		
	Sous-total		1		1				3	1	1		
	Total		1		1				3	1	1		

Contravention Code pénal

		2000	2015	2016	2017	2018	2019	2020	2021	2022	2023	2024	2025
Injures (Contravention)	Acc.	4											
	Sous-total	4											
Autres contraventions CP	Acc.	2							1				
	Sous-total	2							1				
	Total	6							1				

STATISTIQUES POLICIERES DE CRIMINALITE

LIEU DE PERPETRATION: COMMUNE

Hannut

***ANNEXE II: DETAIL PAR CATEGORIE DE DELIT
LOIS SPECIALES***



Hannut

Infraction Lois spéciales

Drogues

			2000	2015	2016	2017	2018	2019	2020	2021	2022	2023	2024	2025
Détention		Acc.	24	37	36	17	33	16	36	27	28	25	28	16
		Sous-total	24	37	36	17	33	16	36	27	28	25	28	16
Usage	Usage en groupe	Acc.	26											
		Tent.	1											
	Faciliter l'usage	Acc.		18			1	4	1		2	2	1	1
	Incitation à l'usage	Acc.	2							1				
		Sous-total	29	18			1	4	1	1	2	2	1	1
Importation et exportation		Acc.	6	7				1			1	1		
		Sous-total	6	7				1			1	1		
Fabrication		Acc.			2	2	4	1	1	2	4	2	1	
		Sous-total			2	2	4	1	1	2	4	2	1	
Commerce		Acc.	9	5	2	9	8	14	16	14	7	15	14	8
		Sous-total	9	5	2	9	8	14	16	14	7	15	14	8
Autres		Acc.	2	5	2	1		2			4	1	1	
		Sous-total	2	5	2	1		2			4	1	1	
		Total	70	72	42	29	46	38	54	44	46	46	45	25



Législation sur les étrangers

			2000	2015	2016	2017	2018	2019	2020	2021	2022	2023	2024	2025
Transmigration illégale	Mariages simulés/blancs sans récompense/contrainte	Acc.				1								
	Accès au territoire	Acc.		1	2	4	1			1		2		
	Séjour	Acc.		10	6	1	2	3	5	2	8	7	11	
	Inscription au registre des étrangers	Acc.		2		1		3		1		4	2	
	Reconnaissance fraudul. sans récompense/contrainte	Acc.					1							
	Sous-total			13	8	7	4	6	5	4	8	13	13	
Traite d'êtres humains		Acc.	2											
	Sous-total		2											
Non spécifié		Acc.		1										
	Sous-total			1										
Autres		Acc.						2						
	Sous-total							2						
	Total		2	14	8	7	4	8	5	4	8	13	13	



Environnement

			2000	2015	2016	2017	2018	2019	2020	2021	2022	2023	2024	2025
Déchets	Déchets par professionnel	Acc.		1	1	2	1	3	4	1	1		1	
	Déchets par particulier	Acc.		6	5	5	1	4	11	8	4	1	2	
	Déchets par personne indéterminée	Acc.	1											
	Déchets: permis/autorisation	Acc.				2								
	Non spécifié	Acc.	1											
	Sous-total		2	7	6	9	2	7	15	9	5	1	3	
Autres que déchets	Urbanisme	Acc.		12	11	7	6	6						
	Permis d'environnement	Acc.			1									
	Pollution de l'eau	Acc.		3	2			1				1		
	Pollution de l'air	Acc.	1											
	Pollution du sol	Acc.		1										
	Sous-total		1	16	14	7	6	7				1		
Biodiversité / Faune et flore	Bien-être animal	Acc.	9	1	4	5	1	3	4	4	1			3
	Protection de la nature	Acc.	1						1					
	Permis / autorisation animaux	Acc.			2								1	
	Destruction d'animaux	Acc. Tent.		2 1	2	1		1						
	Sous-total		10	4	8	6	1	4	5	4	1		1	3
Non spécifié	Acc.	1												
	Sous-total		1											
	Total		14	27	28	22	9	18	20	13	6	2	4	3



Armes et explosifs

			2000	2015	2016	2017	2018	2019	2020	2021	2022	2023	2024	2025
Détention illégale	Arme à feu	Acc.		22	9	22	10	13	13	8	11	4	5	5
	Arme blanche ou non à feu	Acc.		2	6	5	4	4	7	10	10	8	6	7
	Munition	Acc.		1		1		1		1			2	1
	Pièces/accessoires	Acc.											1	
	Non spécifié	Acc.	4											
	Sous-total		4	25	15	28	14	18	20	19	21	12	14	13
Port / transport illégal	Arme à feu	Acc.			9			1	3		2	1	2	
	Arme blanche ou non à feu	Acc.		4	9		3	2	7	2	3	3	4	2
	Munition	Acc.											1	
	Non spécifié	Acc.	1											
	Sous-total		1	4	18		3	3	10	2	5	4	7	2
Commerce illégal	Arme à feu	Acc.				1				1				
	Munition	Acc.				1								
	Sous-total					2				1				
Explosifs		Acc.		1	1					1	1			
		Sous-total		1	1					1	1			
Autre	Documents	Acc.		1		1							1	
	Vente par internet d'autre arme/pièce d'arme	Acc.									1			
	Mesures de sécurité	Acc.	1	2	1	1							1	
	Import / export / transit à un usage militaire	Acc.									1			
	Non spécifié	Acc.	1											
	Sous-total		2	3	1	2					2		2	
	Total		7	33	35	32	17	21	30	23	29	16	23	15



Protection de la personne

			2000	2015	2016	2017	2018	2019	2020	2021	2022	2023	2024	2025
Discrimination	Incitation à la discrimination	Acc.											1	2
	Racisme et xénophobie	Acc.	1	4	4		2	4	4	2				
	Fondée sur son orientation sexuelle (homophobie)	Acc.		3	1									
	Fondée sur le handicap	Acc.						1						
		Sous-total	1	7	5		2	5	4	2			1	2
Protection de la vie privée		Acc.		3	1	1	1				1			
		Sous-total		3	1	1	1				1			
Caméras de surveillance		Acc.				1	2	1						
		Sous-total				1	2	1						
Droit à l'image		Acc.					2			2	1		1	1
		Sous-total					2			2	1		1	1
Autres		Acc.	1			1								
		Sous-total	1			1								
		Total	2	10	6	3	7	6	4	4	2		2	3



Hannut

Infraction Lois spéciales

Hormones et dopage

		2000	2015	2016	2017	2018	2019	2020	2021	2022	2023	2024	2025
Détention	Acc.						1						
	Sous-total:						1						
	Total:						1						

Sécurité privée

		2000	2015	2016	2017	2018	2019	2020	2021	2022	2023	2024	2025
Entreprises de gardiennage / de sécurité	Acc.				1								
	Sous-total:				1								
	Total:				1								

Protection de la jeunesse

		2000	2015	2016	2017	2018	2019	2020	2021	2022	2023	2024	2025
Législation sur l'obligation scolaire	Acc.			4	1		2	2				1	
	Sous-total:			4	1		2	2				1	
Législation sur la protection de la jeunesse	Acc.	4	19	23	17	17	22	27	19	17	25	38	15
	Sous-total:	4	19	23	17	17	22	27	19	17	25	38	15
Non spécifié	Acc.				1			1					
	Sous-total:				1			1					
	Total:	4	19	27	19	17	24	30	19	17	25	39	15



Code pénal social

		2000	2015	2016	2017	2018	2019	2020	2021	2022	2023	2024	2025
Harcèlement au travail	Acc.		1	3		6	3	2	4	1		1	
	Sous-total:		1	3		6	3	2	4	1		1	
Travail illégal	Acc.	1								1	1		
	Sous-total:	1								1	1		
Fraude sociale aux cotisations (travail au noir)	Acc.			1		1	1			2		2	1
	Sous-total:			1		1	1			2		2	1
Relations collectives de travail	Acc.	1											
	Sous-total:	1											
Infr. contre foi publique en droit pénal social	Acc.			1		1				2		1	1
	Sous-total:			1		1				2		1	1
Escroquerie en droit pénal social	Acc.												1
	Sous-total:												1
Autres	Acc.					3	3			1			
	Sous-total:					3	3			1			
	Total:	2	1	5		11	7	2	4	7	1	4	3

Ivresse et alcool

		2000	2015	2016	2017	2018	2019	2020	2021	2022	2023	2024	2025
Ivresse publique	Acc.	3	22	29	21	13	12	13	4	9	13	9	2
	Sous-total:	3	22	29	21	13	12	13	4	9	13	9	2
	Total:	3	22	29	21	13	12	13	4	9	13	9	2

Registre de population

		2000	2015	2016	2017	2018	2019	2020	2021	2022	2023	2024	2025
	Acc.	3	64	66	51	33	33	23	25	21	16	12	10
	Sous-total:	3	64	66	51	33	33	23	25	21	16	12	10
	Total:	3	64	66	51	33	33	23	25	21	16	12	10



Carte d'identité

		2000	2015	2016	2017	2018	2019	2020	2021	2022	2023	2024	2025
Pas en possession	Acc.						1	3					
	Sous-total:						1	3					
Refus de présentation	Acc.								1				
	Sous-total:								1				
	Total:						1	3	1				

Santé publique

		2000	2015	2016	2017	2018	2019	2020	2021	2022	2023	2024	2025
Politique de la santé	Acc.				1			1					
	Sous-total:				1			1					
Vaccination obligatoire	Acc.	1											
	Sous-total:	1											
Législation médicaments	Acc.				2								
	Sous-total:				2								
Vente de tabac	Acc.									2			4
	Sous-total:									2			4
Refus ou négligence respect mesures	Acc.							172	47	4			
	Sous-total:							172	47	4			
Produits du tabac	Acc.									2			4
	Sous-total:									2			4
Autres	Acc.	1						11	5				
	Sous-total:	1						11	5				
	Total:	2			3			184	52	8			8



Travail

		2000	2015	2016	2017	2018	2019	2020	2021	2022	2023	2024	2025
Règlement général protection du travail	Acc.				1								
	Sous-total:				1								
Commerce ambulant	Acc.		1						1	1			
	Sous-total:		1						1	1			
Fraude sociale aux cotisations (travail au noir)	Acc.							1					
	Sous-total:							1					
Accès à l'exercice d'une profession	Acc.	1											
	Sous-total:	1											
Autres	Acc.				2	2		2		4	1		
	Sous-total:				2	2		2		4	1		
	Total:	1	1		3	2		3	1	5	1		

Protection des revenus publics

		2000	2015	2016	2017	2018	2019	2020	2021	2022	2023	2024	2025
Fraude sociale aux allocations	Acc.		2	1		1		1		2		5	
	Sous-total:		2	1		1		1		2		5	
	Total:		2	1		1		1		2		5	

Législation économique

		2000	2015	2016	2017	2018	2019	2020	2021	2022	2023	2024	2025
Sociétés	Acc.		5	4	1	1		1			4	2	1
	Sous-total:		5	4	1	1		1			4	2	1
	Total:		5	4	1	1		1			4	2	1



Pratiques commerciales

		2000	2015	2016	2017	2018	2019	2020	2021	2022	2023	2024	2025
Registre de commerce	Acc.				1								4
	Sous-total:				1								4
Non spécifié	Acc.	1											
	Sous-total:	1											
Autres	Acc.	2											
	Sous-total:	2											
	Total:	3			1								4

Code pénal militaire et milice

		2000	2015	2016	2017	2018	2019	2020	2021	2022	2023	2024	2025
Code pénal militaire	Acc.									1			
	Sous-total:									1			
	Total:									1			



Autres lois spéciales

		2000	2015	2016	2017	2018	2019	2020	2021	2022	2023	2024	2025
Transport	Acc.		3										
	Sous-total:		3										
Prévention: incendies, explosions, accidents	Acc.	1											
	Sous-total:	1											
Loteries et jeux de hasard	Acc.	2	1										
	Sous-total:	2	1										
Infr. dans le secteur audiovisuel	Acc.				1								
	Sous-total:				1								
Energie	Acc.									1			
	Sous-total:									1			
Dégradation involontaire câbles télécommunication	Acc.			1		1							
	Sous-total:			1		1							
Infractions Loi police chemins de fer	Acc.								1				
	Sous-total:								1				
Protection (pièce de l') uniforme policier	Acc.							1					
	Sous-total:							1					
Autres	Acc.						1			1			
	Sous-total:						1			1			
	Total:	3	4		1	1	2	1	1	2			

STATISTIQUES POLICIERES DE CRIMINALITE

LIEU DE PERPETRATION: COMMUNE

Hannut

***ANNEXE III: DETAIL
FIGURES CRIMINELLES / PHENOMENES***



Hannut

FC Vol moyen de transport

		2000	2015	2016	2017	2018	2019	2020	2021	2022	2023	2024	2025
Vol de voiture	Acc.	37	9	6	15	14	5	5	7	8	6	2	3
	Tent.	7			2		1			1	1		
	Total	44	9	6	17	14	6	5	7	9	7	2	3
Vol de moto	Acc.		1	1	1		1						
	Total		1	1	1		1						
Carjacking	Acc.	1											1
	Total	1											1
Homejacking	Acc.								1				
	Total								1				
Vol dans les garages	Acc.	4	1	3	5	7	1		1	1			
	Total	4	1	3	5	7	1		1	1			
Vol de vélomoteur	Acc.	11	2	1	2	2	1	2	1	2		6	1
	Total	11	2	1	2	2	1	2	1	2		6	1
Vol de vélo	Acc.	5	7	8	21	13	4	6	4	8	3	5	1
	Tent.							1					
	Total	5	7	8	21	13	4	7	4	8	3	5	1



FC Cambriolage

		2000	2015	2016	2017	2018	2019	2020	2021	2022	2023	2024	2025
Cambriolage dans habitation	Acc.	87	75	60	78	74	66	38	27	33	35	47	20
	Tent.	36	39	36	47	69	38	20	15	22	23	34	17
	Total	123	114	96	125	143	104	58	42	55	58	81	37
Cambriolage ds entreprise ou commerce	Acc.	32	23	29	17	12	9	7	5	7	5	4	1
	Tent.	11	11	9	10	8	5	9	4	1	4	4	
	Total	43	34	38	27	20	14	16	9	8	9	8	1
Cambriolage ds service public ou bâtiment administ	Acc.	6	1	3	3	4	3	2	1		1	1	
	Tent.	2		1	3	1		1	1		1		
	Total	8	1	4	6	5	3	3	2		2	1	
Vol au béliier	Acc.		3	2	4	1							
	Tent.			1							1		
	Total		3	3	4	1					1		
Cambriolage dans bâtiment (total)	Acc.	122	99	91	98	90	77	47	33	40	41	52	21
	Tent.	48	50	46	59	78	43	30	20	23	28	38	17
	Total	170	149	137	157	168	120	77	53	63	69	90	38

FC Vol autre

		2000	2015	2016	2017	2018	2019	2020	2021	2022	2023	2024	2025
Vol à main armée	Acc.	4	1	4			3	1	2	1	2		1
	Tent.		1		1				1		1		
	Total	4	2	4	1		3	1	3	1	3		1
Vol avec violence sans arme	Acc.	6	10	10	6	10	3	4	5	5	4	4	1
	Tent.		2	2	1	1	2	1	6	1	2	3	1
	Total	6	12	12	7	11	5	5	11	6	6	7	2
Vol dans ou sur un véhicule	Acc.	54	31	24	30	22	9	22	32	22	11	7	3
	Tent.	8	2	1	9	2	1	1	9	7	7	3	1
	Total	62	33	25	39	24	10	23	41	29	18	10	4



FC Vol autre

		2000	2015	2016	2017	2018	2019	2020	2021	2022	2023	2024	2025
Sacjacking dans une voiture	Acc.				2								
	Total				2								
Vol d'armes et explosifs	Acc.	1	2	3	5	4	2	6	1	2		1	1
	Total	1	2	3	5	4	2	6	1	2		1	1
Arrachage de sac à main	Acc.	1	1		1					1			
	Total	1	1		1					1			
Vol à l'arraché	Acc.	3	2	2	4	2	3		1	1	1	1	1
	Tent.				1		1		1	1			
	Total	3	2	2	5	2	4		2	2	1	1	1
Vol à la tire	Acc.	20	23	21	19	22	15	13	12	9	4	10	5
	Tent.										1		
	Total	20	23	21	19	22	15	13	12	9	5	10	5
Vol à l'étagère	Acc.	6	37	49	36	21	33	13	21	26	13	19	3
	Tent.	1	1				2			1			
	Total	7	38	49	36	21	35	13	21	27	13	19	3
Vol par ruse	Acc.	12	20	20	22	20	13	8	10	8	15	8	2
	Tent.	3	4					2			2	1	
	Total	15	24	20	22	20	13	10	10	8	17	9	2
Vol de métaux	Acc.	4	3	3	5	4	6	3	2	2	1	1	2
	Total	4	3	3	5	4	6	3	2	2	1	1	2
Vol sur les chantiers	Acc.	13	1	3	2	3	1	2	1	2	7	1	
	Tent.		1		1	1	2	1	1	1	1	1	
	Total	13	2	3	3	4	3	3	2	3	8	2	
Home-invasion	Tent.				1		1						1
	Total				1		1						1
Vol d'animaux	Acc.	4	3	2	2	3			2	1	1		
	Total	4	3	2	2	3			2	1	1		



Criminalité ICT

		2000	2015	2016	2017	2018	2019	2020	2021	2022	2023	2024	2025
Fraude de cartes de paiements	Acc.	1	21	7	27	17	15	18	12	25	7	7	3
	Tent.			1		2	2						
	Total	1	21	8	27	19	17	18	12	25	7	7	3
Phishing	Acc.			1		1				2	38	55	19
	Tent.										1	2	4
	Total			1		1				2	39	57	23
Ransomware	Acc.					1							
	Tent.												
	Total					1							
Shouldersurfing	Acc.		2		7	1	2	1			1	3	
	Tent.					1							
	Total		2		7	2	2	1			1	3	
Skimming	Acc.					1					1		
	Tent.												
	Total					1					1		

FC Autre

		2000	2015	2016	2017	2018	2019	2020	2021	2022	2023	2024	2025
Violence contre les métiers d'intérêt général	Acc.		3		2	2	3	3	4		3	1	
	Tent.												
	Total		3		2	2	3	3	4		3	1	
Viol collectif	Acc.	1	1	1	1								
	Tent.												
	Total	1	1	1	1								
Graffiti	Acc.		1	5	6	4	4	2	3	2	1	1	2
	Tent.												
	Total		1	5	6	4	4	2	3	2	1	1	2
Dégradation de voiture	Acc.	11	70	23	19	46	59	34	22	33	31	47	22
	Tent.	1											
	Total	12	70	23	19	46	59	34	22	33	31	47	22
Rixe au couteau	Acc.											1	
	Tent.				2							1	
	Total				2							2	



PH Violence intrafamiliale (VIF)

		2000	2015	2016	2017	2018	2019	2020	2021	2022	2023	2024	2025
VIF: physique, dans le couple	Acc.	4	35	35	32	35	48	32	29	33	29	35	20
	Total	4	35	35	32	35	48	32	29	33	29	35	20
VIF: physique, envers des descendants	Acc.	3	15	10	5	9	8	4	7	6	6	9	2
	Total	3	15	10	5	9	8	4	7	6	6	9	2
VIF: physique, envers d'autres membres	Acc.	19	13	6	5	7	4	3	7	3	3	4	4
	Total	19	13	6	5	7	4	3	7	3	3	4	4
VIF: sexuelle, dans le couple	Acc.								1				
	Total								1				
VIF: sexuelle, envers des descendants	Acc.	1	1	2	1	2	1	1	1	1			
	Total	1	1	2	1	2	1	1	1	1			
VIF: psychique, dans le couple	Acc.	21	43	39	23	26	6	13	28	26	26	44	17
	Total	21	43	39	23	26	6	13	28	26	26	44	17
VIF: psychique, envers des descendants	Acc.				1		1	2	3		2	2	
	Total				1		1	2	3		2	2	
VIF: psychique, envers d'autres membres	Acc.	1	1	1	1		2				4	2	
	Total	1	1	1	1		2				4	2	
VIF: économique, dans le couple	Acc.		1		2	1			1			1	1
	Total		1		2	1			1			1	1
VIF: économique, envers des descendants	Acc.	1											
	Total	1											
VIF: économique, envers d'autres membres	Acc.	6	4	4	2		1			1		1	
	Tent.	1											
	Total	7	4	4	2		1			1		1	



PH Hormones et dopage

		2000	2015	2016	2017	2018	2019	2020	2021	2022	2023	2024	2025
Dopage humain	Acc.						1						
	Total						1						

PH Drogues

		2000	2015	2016	2017	2018	2019	2020	2021	2022	2023	2024	2025
Vente de cocaïne	Acc.		2	2	1	1	5	5	3	6	5	5	2
	Total		2	2	1	1	5	5	3	6	5	5	2

		2000	2015	2016	2017	2018	2019	2020	2021	2022	2023	2024	2025
Import-export de drogues synthétiques	Acc.		1							1			
	Total		1							1			

		2000	2015	2016	2017	2018	2019	2020	2021	2022	2023	2024	2025
Vente de drogues synthétiques	Acc.			1			2				1	1	
	Total			1			2				1	1	

		2000	2015	2016	2017	2018	2019	2020	2021	2022	2023	2024	2025
Production de cannabis (culture)	Acc.			1	1	2		1	2	1			
	Total			1	1	2		1	2	1			

		2000	2015	2016	2017	2018	2019	2020	2021	2022	2023	2024	2025
Vente-traffic d'héroïne	Acc.			1					1		1		
	Total			1					1		1		

PH Trafic d'armes

		2000	2015	2016	2017	2018	2019	2020	2021	2022	2023	2024	2025
Commerce et production d'arme à feu et mun.	Acc.				2				1	1			
	Total				2				1	1			

		2000	2015	2016	2017	2018	2019	2020	2021	2022	2023	2024	2025
Commerce et production d'arme non à feu	Acc.									1			
	Total									1			

PH Traite des êtres humains

		2000	2015	2016	2017	2018	2019	2020	2021	2022	2023	2024	2025
TEH - exploitation économique	Acc.		1		1				3	1	1		
	Total		1		1				3	1	1		

		2000	2015	2016	2017	2018	2019	2020	2021	2022	2023	2024	2025
TEH - exploitation sexuelle	Acc.					1				1		4	1
	Total					1				1		4	1

PH Violence dans l'espace public



PH Violence dans l'espace public

		2000	2015	2016	2017	2018	2019	2020	2021	2022	2023	2024	2025
Violence physique (transport public)	Acc.		2	2		2		1	1	3		1	
	Total		2	2		2		1	1	3		1	
Violence physique (voie publique)	Acc.	21	42	32	33	42	46	25	38	39	29	51	26
	Tent.			1	1	1		1			1		1
	Total	21	42	33	34	43	46	26	38	39	30	51	27
Violence physique (autre endroit public)	Acc.		2		4	2		3		3	3	6	3
	Total		2		4	2		3		3	3	6	3
Violence physique (endroit accessible au public)	Acc.	11	19	20	12	16	21	7	13	18	16	8	5
	Tent.				1				1				
	Total	11	19	20	13	16	21	7	14	18	16	8	5
Violence sexuelle (transport public)	Acc.						1						
	Total						1						
Violence sexuelle (voie publique)	Acc.	2		2	6	2	7	3	3	3		4	1
	Total	2		2	6	2	7	3	3	3		4	1
Violence sexuelle (autre endroit public)	Acc.	1		1					1				
	Total	1		1					1				
Violence sexuelle (endroit accessible au public)	Acc.			3	2	1	1	2	8	8	8	7	1
	Total			3	2	1	1	2	8	8	8	7	1
Violence psychique (transport public)	Acc.		3		1	2			2	1			1
	Total		3		1	2			2	1			1
Violence psychique (voie publique)	Acc.	21	32	20	36	39	25	39	23	34	32	41	18
	Total	21	32	20	36	39	25	39	23	34	32	41	18
Violence psychique (autre endroit public)	Acc.		2	2	4	3	1	2	1	3	1	4	1
	Total		2	2	4	3	1	2	1	3	1	4	1
Violence psychique (endroit accessible au public)	Acc.	10	19	17	8	20	15	14	7	12	8	11	8
	Total	10	19	17	8	20	15	14	7	12	8	11	8



PH Violence dans l'espace public

		2000	2015	2016	2017	2018	2019	2020	2021	2022	2023	2024	2025
Vol à main armée (transport public)	Acc.	1											
	Total	1											
Vol à main armée (voie publique)	Acc.						1		1	1	1		
	Tent.		1										
	Total		1				1		1	1	1		
Vol à main armée (autre endroit public)	Tent.										1		
	Total										1		
Vol à main armée (endroit accessible au public)	Acc.	3		3					1		1		
	Total	3		3					1		1		
Vol avec violence sans arme (voie publique)	Acc.	3	1	2	3	4	1	3		4	3	3	
	Tent.			1			1			1		1	
	Total	3	1	3	3	4	2	3		5	3	4	
Vol avec violence sans arme (autre endroit public)	Acc.			1	1				1				
	Tent.								1				
	Total			1	1				2				
Vol avec violence sans arme (endr. acces. au pub.)	Acc.	2	3	4	2	2			2	1	1	1	
	Tent.			1	1				1				
	Total	2	3	5	3	2			3	1	1	1	



PH Autre

		2000	2015	2016	2017	2018	2019	2020	2021	2022	2023	2024	2025
Faux policiers	Acc.							1					
	Total							1					
Terrorisme, extrémisme et radicalisme	Acc.		1	2	1				2				
	Total		1	2	1				2				
Cyberharcèlement	Acc.	2	45	50	42	37	26	25	36	25	40	42	9
	Total	2	45	50	42	37	26	25	36	25	40	42	9
Fraude à l'identité	Acc.	5	7	9	13	9	14	6	13	13	10	7	4
	Tent.		1		3	2		1	1	1		2	
	Total	5	8	9	16	11	14	7	14	14	10	9	4

STATISTIQUES POLICIERES DE CRIMINALITE

LIEU DE PERPETRATION: COMMUNE

Hannut

***ANNEXE IV: FAITS ENREGISTRES
NON CRIMINELS***



Hannut

Faits non criminels

Maladies / Décès / Disparition

	2000	2015	2016	2017	2018	2019	2020	2021	2022	2023	2024	2025
Suicide	8	11	14	14	19	13	11	6	7	7	10	13
Personne malade	2	5	8	6	4	5	7	2	8	13	13	6
Décès suspect				1		1	2	1				
Décès naturel	2	8	4	3	4	5	6	5	6	7	10	2
Disparition (personne disparue)	8	6	3	6	3	6	5	2	8	9	7	2
Accident (sauf roulage)		6	1	1	2	1	2				2	1
Sécurité des travailleurs (accident du travail)										1	2	1
Total	20	36	30	31	32	31	33	16	29	37	44	25

Appels

	2000	2015	2016	2017	2018	2019	2020	2021	2022	2023	2024	2025
Alarme	5											
Appels	6	2	1			1	4		1	2		1
Total	11	2	1			1	4		1	2		1

Problèmes sociaux

	2000	2015	2016	2017	2018	2019	2020	2021	2022	2023	2024	2025
Différends familiaux	22	18	7	2	2	2	31	33	40	37	53	19
Différend (pas de coups)	13	7	4	1	1	1	1		2	1		1
Affaire civile	6	4	2		1		1		1	1		
Protection de la jeunesse	16	9	10	15	13	6	5	2	2	5	8	8
Autres	6				1			2		2		
Total	63	38	23	18	18	9	38	37	45	46	61	28



Catastrophes

	2000	2015	2016	2017	2018	2019	2020	2021	2022	2023	2024	2025
Fuite de gaz		1				1						
Dégâts tempête		1										
Total		2				1						

Ordre public

	2000	2015	2016	2017	2018	2019	2020	2021	2022	2023	2024	2025
Troubles		3	10	7								
Autres	1											
Total	1	3	10	7								

Agissements suspects

	2000	2015	2016	2017	2018	2019	2020	2021	2022	2023	2024	2025
	12	20	3	6	6	1	6	7	4	6		1
Total	12	20	3	6	6	1	6	7	4	6		1

Objets trouvés

	2000	2015	2016	2017	2018	2019	2020	2021	2022	2023	2024	2025
		3	1		2	2				1	1	
Total		3	1		2	2				1	1	

Objets perdus

	2000	2015	2016	2017	2018	2019	2020	2021	2022	2023	2024	2025
	256	344	427	363	435	350	295	302	313	277	235	143
Total	256	344	427	363	435	350	295	302	313	277	235	143



Autres non-infractions

	2000	2015	2016	2017	2018	2019	2020	2021	2022	2023	2024	2025
Ordonnance de capture		1	1									
Non-respect des conditions		2	2		6	1	2		1		2	1
Procès-verbal d'information	7	6		2	1	1	1		3	1	3	
Notification		15	11	12	13	8	23	18	17	15	6	3
Demande signalement surveillance électronique									3	8	7	2
Fonction de contrôle armes			3	1	1	2	3	10	3	8	2	
Autres non infractions	9											
Total	16	24	17	15	21	12	29	28	27	32	20	6