

# ***STATISTIQUES POLICIERES DE CRIMINALITE***

---

*LIEU DE PERPETRATION: COMMUNE*

**Hamoir**

***2000 - 1er Semestre 2025***

*Police fédérale - DGRIDRIIBIPOL*

# ***STATISTIQUES POLICIERES DE CRIMINALITE***

---

*LIEU DE PERPETRATION: COMMUNE*

**Hamoir**

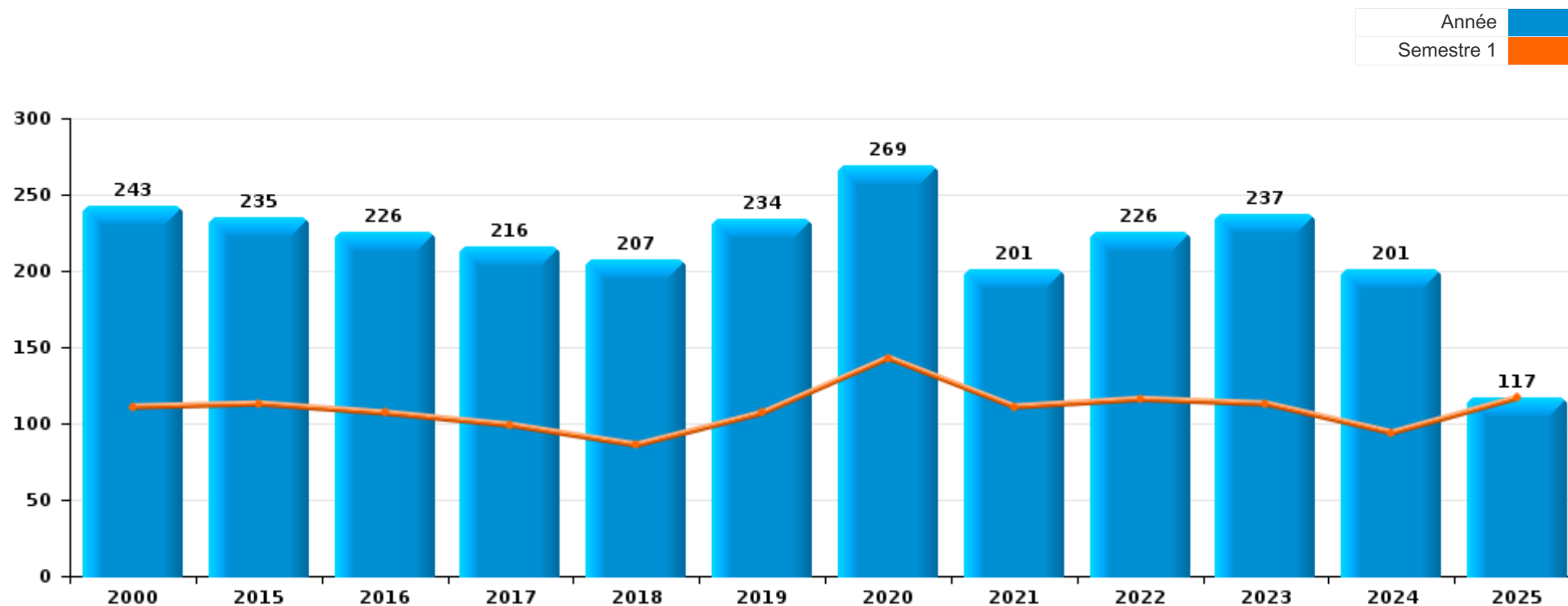
***PARTIE I : INFRACTIONS JUDICIAIRES***

# CRIMINALITE ENREGISTREE COMMISE AU NIVEAU DE LA COMMUNE



## Hamoir

	2000	2015	2016	2017	2018	2019	2020	2021	2022	2023	2024	2025
Nombre total des délits	243	235	226	216	207	234	269	201	226	237	201	117



FPF/DGR/DRI/BIPOL - Statistiques policières de criminalité (date de clôture: 31/10/2025)

Les données pour les années 2001 jusqu'à 2014 ne sont plus publiées mais restent disponibles sur demande auprès du service BIPOL.

Les données pour 2025 ne concernent que le 1er semestre.



Hamoir

	2000	2015	2016	2017	2018	2019	2020	2021	2022	2023	2024	2025
Vol et extorsion	106	73	75	85	51	72	62	41	40	52	38	14
Infr. contre l'intégrité physique	20	24	33	31	33	37	32	24	39	44	37	18
Dégradation de la propriété	31	29	43	37	39	29	33	37	28	28	17	15
Fraude	15	13	7	8	13	15	18	15	28	33	29	17
Infr. contre autres valeurs morales et sentiments	10	12	15	17	6	15	18	12	27	29	10	10
Infr. contre la sécurité publique	14	13	14	3	8	8	9	8	19	11	8	9
Armes et explosifs		17	15	11	18	4	20	12	8	4	3	3
Environnement	4	5	2	2	3	8	13	10	6	5	8	8
Drogues	2	5	1	3	12	16	7	2	3	1	2	
Infr. contre les moeurs	1	3	1	6	5	7	6	9	8	4	2	1
Criminalité informatique		1	2	1	1	1	3	3	5	5	16	11
Registre de population		10	4	4	3	7	4	6	2	2	5	1
Infr. contre la foi publique	10	7	5	1		1	4	3	5	3	5	1
Infr. contre la famille	4	9	1		5	1	4	1	3	1	3	1
Protection de la jeunesse	3	1	1		2	2	4	2	3	4	3	5
Santé publique							23	6				
Infr. contre l'autorité publique	1	1	1	3		2	3	1	1	3	4	1
Infr. relative au statut juridique de l'enfant	4	1	1	1	3	2	1			2	3	
Ivresse et alcool		3	1	3	1			1			1	1
Législation sur les étrangers		3	1			5		1			1	
Infr. contre la liberté individuelle	5	1			2		1				1	
Autres lois spéciales	2	1				1	2	1		1		
Code pénal social	1	1	1		1		1	1		1	1	1
Carte d'identité	2	2				1		2				
Contravention Code pénal	7											
Protection de la personne	1							1	1	4		
Protection des revenus publics							1	1			2	
Travail	1				1			1				
Loi du football			2									
Législation économique												1
Provocation crime ou délits												1
<b>Sous-total</b>	<b>243</b>	<b>235</b>	<b>226</b>	<b>216</b>	<b>207</b>	<b>234</b>	<b>269</b>	<b>201</b>	<b>226</b>	<b>237</b>	<b>201</b>	<b>117</b>
<b>Contravention règlement policier local</b>			1		6	24	26	24	22	25	27	18
<b>Sous-total</b>			<b>1</b>		<b>6</b>	<b>24</b>	<b>26</b>	<b>24</b>	<b>22</b>	<b>25</b>	<b>27</b>	<b>18</b>
<b>Total</b>	<b>243</b>	<b>235</b>	<b>227</b>	<b>216</b>	<b>213</b>	<b>258</b>	<b>295</b>	<b>225</b>	<b>248</b>	<b>262</b>	<b>228</b>	<b>135</b>

FPF/DGR/DRI/BIPOL - Statistiques policières de criminalité (date de clôture: 31/10/2025)

Les données pour les années 2001 jusqu'à 2014 ne sont plus publiées mais restent disponibles sur demande auprès du service BIPOL.

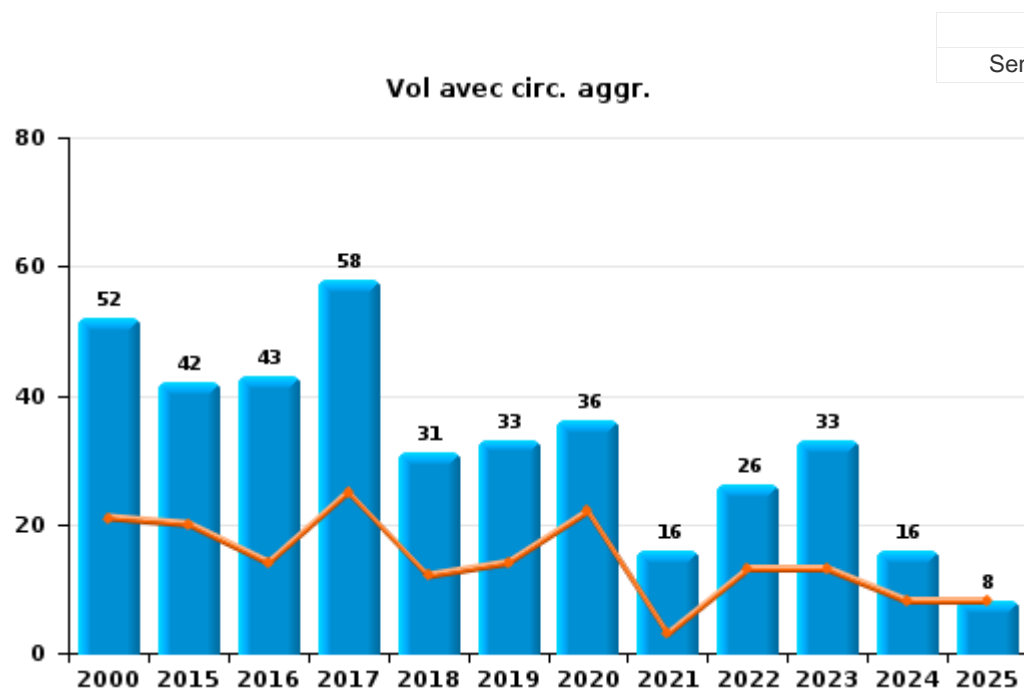
Les données pour 2025 ne concernent que le 1er semestre.



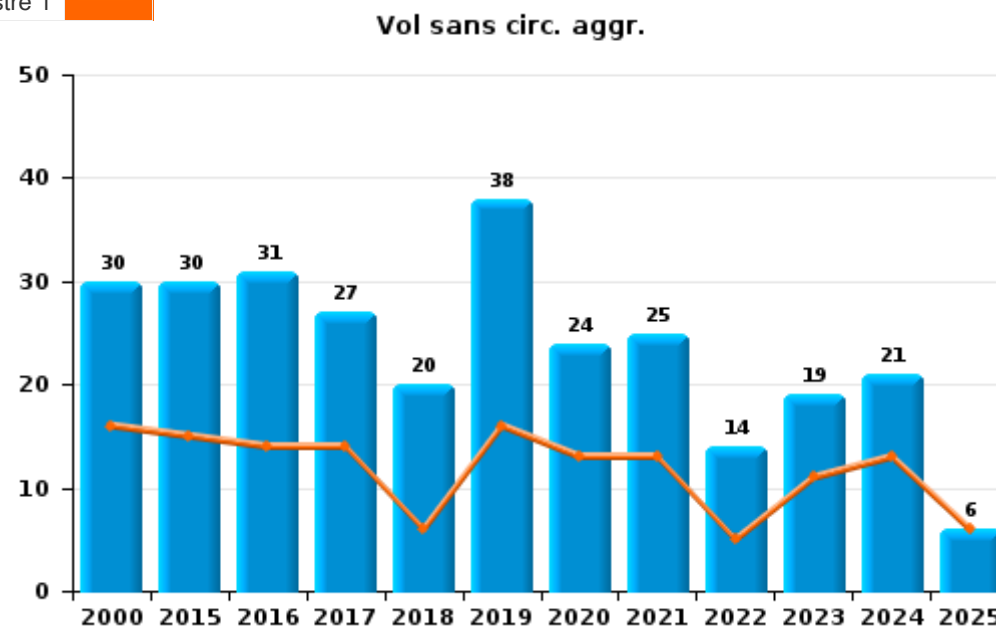
I.1. Catégorie des infractions : Vol et extorsion (top 5 des infractions au niveau national 2024)

Hamoir

	2000	2015	2016	2017	2018	2019	2020	2021	2022	2023	2024	2025
Vol avec circ. agr.	52	42	43	58	31	33	36	16	26	33	16	8
Vol sans circ. agr.	30	30	31	27	20	38	24	25	14	19	21	6
Vol non spécifié	24		1				1					
Extorsion		1				1	1				1	
<b>Total</b>	<b>106</b>	<b>73</b>	<b>75</b>	<b>85</b>	<b>51</b>	<b>72</b>	<b>62</b>	<b>41</b>	<b>40</b>	<b>52</b>	<b>38</b>	<b>14</b>



Année ■  
Semestre 1 ■





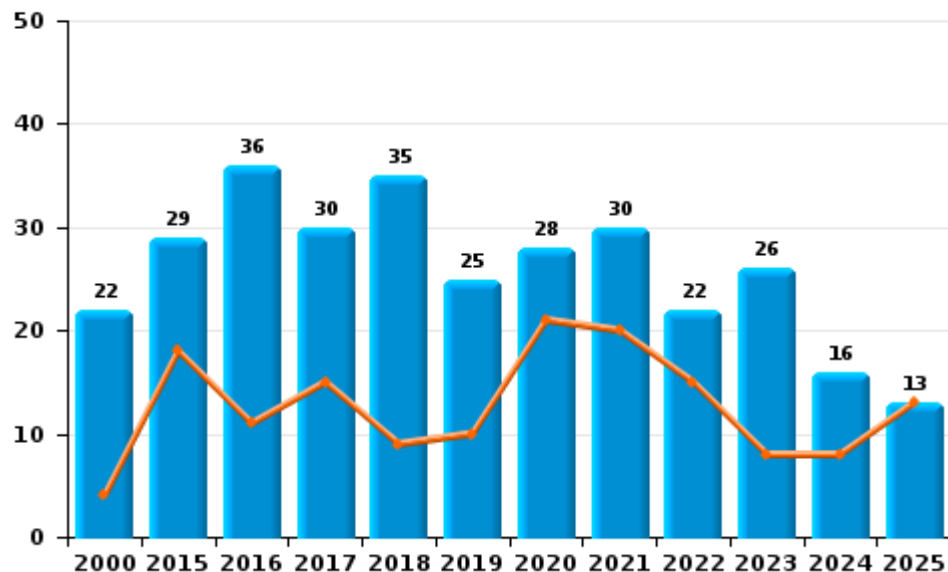
I.2. Catégorie des infractions : Dégradation de la propriété (top 5 des infractions au niveau national 2024)

**Hamoir**

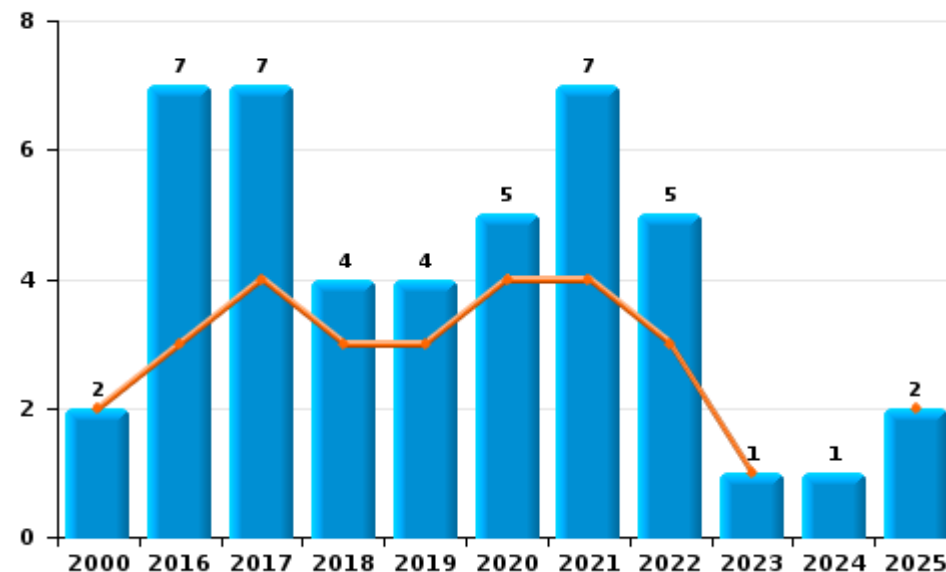
	2000	2015	2016	2017	2018	2019	2020	2021	2022	2023	2024	2025
<b>Vandalisme</b>	22	29	36	30	35	25	28	30	22	26	16	13
<b>Incendie involontaire</b>	1		5	5	3		4	4	3	1		2
<b>Incendie volontaire</b>	1		2	2	1	4	1	3	2		1	
<b>Destruction, dénaturaion, dégradation</b>	6								1	1		
<b>Destruction par explosion volontaire</b>	1											
<b>Total</b>	<b>31</b>	<b>29</b>	<b>43</b>	<b>37</b>	<b>39</b>	<b>29</b>	<b>33</b>	<b>37</b>	<b>28</b>	<b>28</b>	<b>17</b>	<b>15</b>



**Vandalisme**



**Incendie**

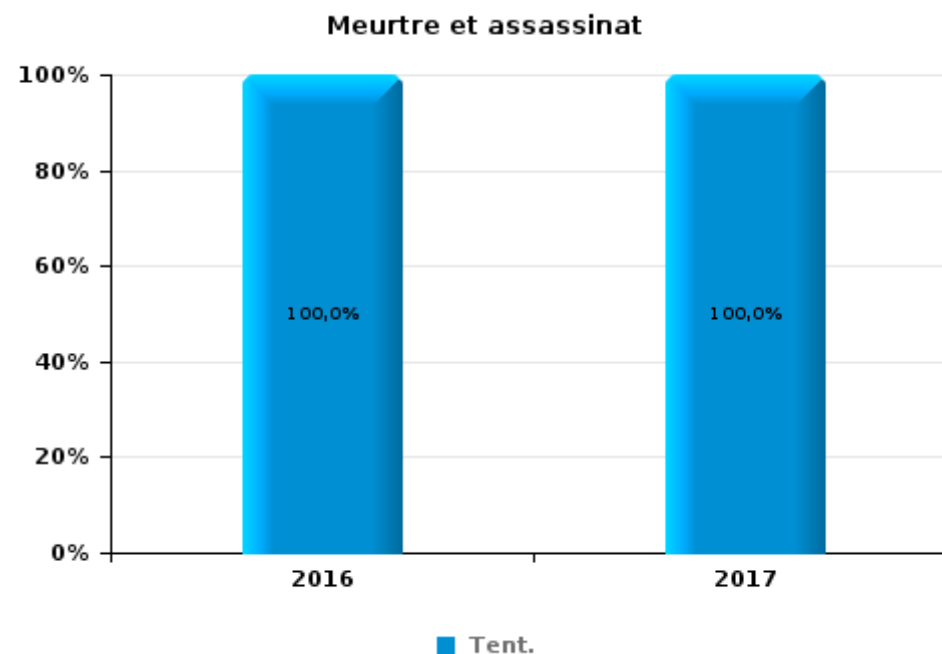
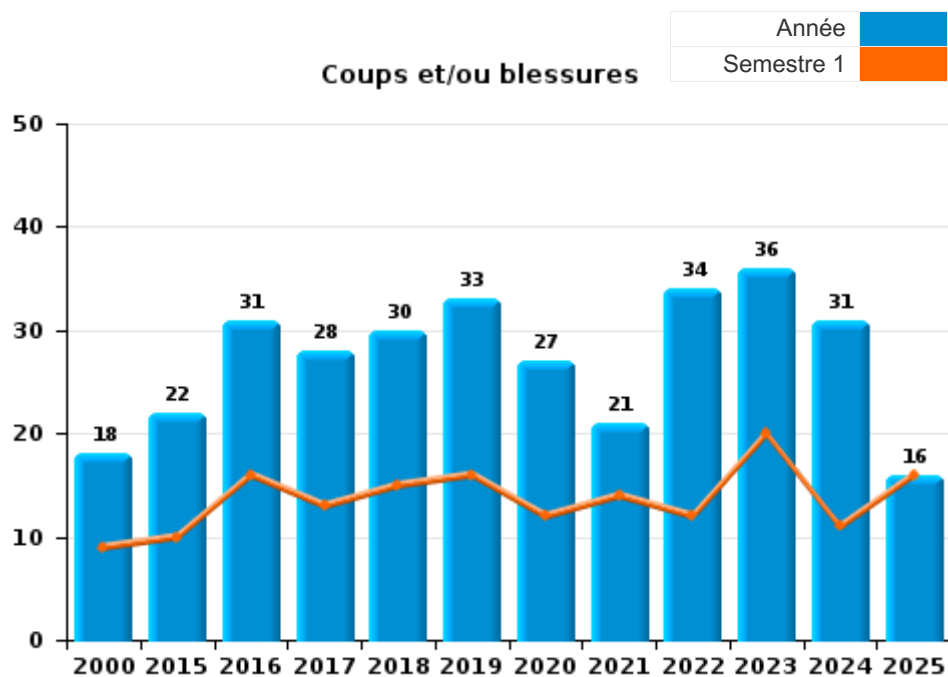




I.3. Catégorie des infractions : Infr. contre l'intégrité physique (top 5 des infractions au niveau national 2024)

Hamoir

	2000	2015	2016	2017	2018	2019	2020	2021	2022	2023	2024	2025
Coups et/ou blessures	18	22	31	28	30	33	27	21	34	36	31	16
Autres	2	2	1	2	3	4	5	3	5	8	6	2
Meurtre et assassinat			1	1								
<b>Total</b>	<b>20</b>	<b>24</b>	<b>33</b>	<b>31</b>	<b>33</b>	<b>37</b>	<b>32</b>	<b>24</b>	<b>39</b>	<b>44</b>	<b>37</b>	<b>18</b>





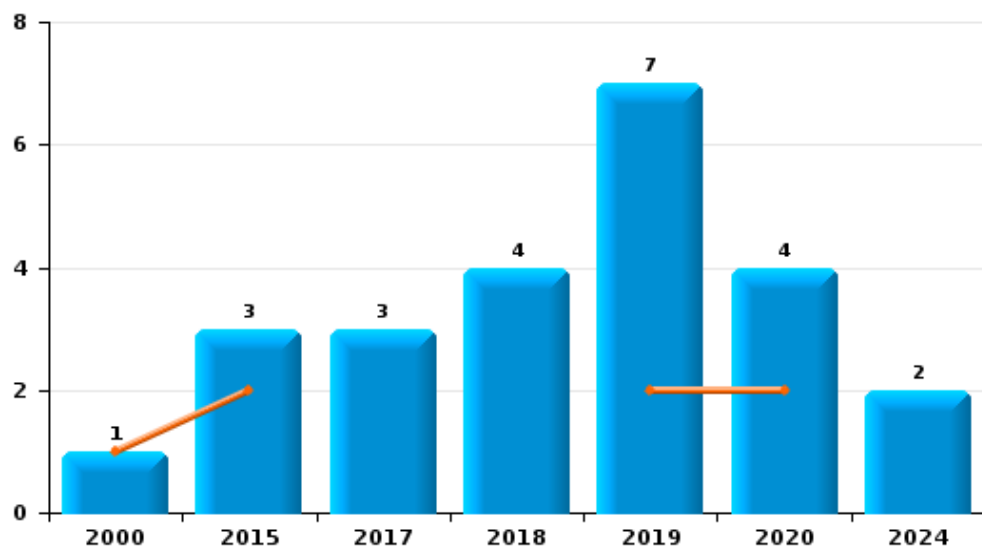
**I.4. Catégorie des infractions : Drogues (top 5 des infractions au niveau national 2024)**

**Hamoir**

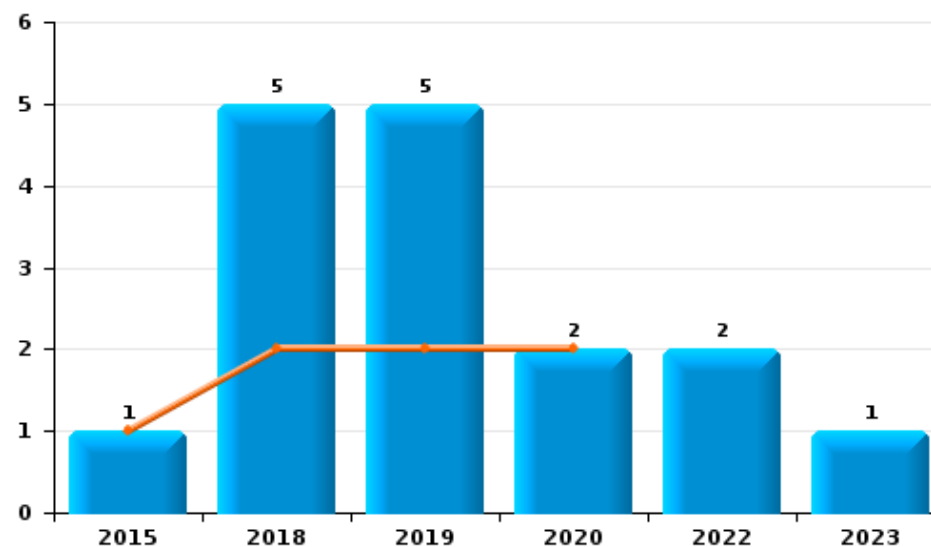
	2000	2015	2016	2017	2018	2019	2020	2021	2022	2023	2024	2025
Détention	1	3		3	4	7	4				2	
Commerce		1			5	5	2		2	1		
Fabrication					1	2	1	2	1			
Importation et exportation	1	1				2						
Autres					2							
Usage			1									
<b>Total</b>	<b>2</b>	<b>5</b>	<b>1</b>	<b>3</b>	<b>12</b>	<b>16</b>	<b>7</b>	<b>2</b>	<b>3</b>	<b>1</b>	<b>2</b>	



**Détention**



**Commerce**



FPF/DGR/DRI/BIPOL - Statistiques policières de criminalité (date de clôture: 31/10/2025)  
 Les données pour les années 2001 jusqu'à 2014 ne sont plus publiées mais restent disponibles sur demande auprès du service BIPOL.  
 Les données pour 2025 ne concernent que le 1er semestre.



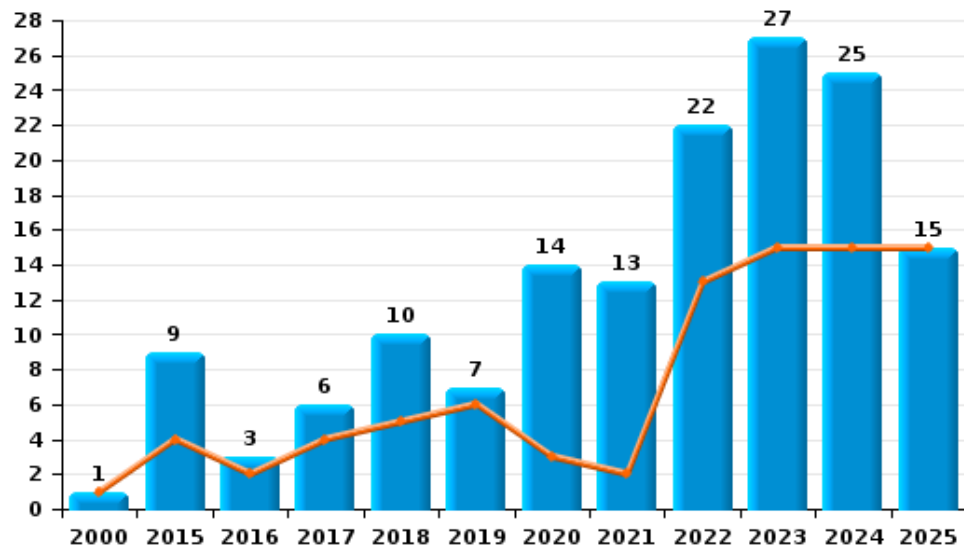
I.5. Catégorie des infractions : Fraude (top 5 des infractions au niveau national 2024)

Hamoir

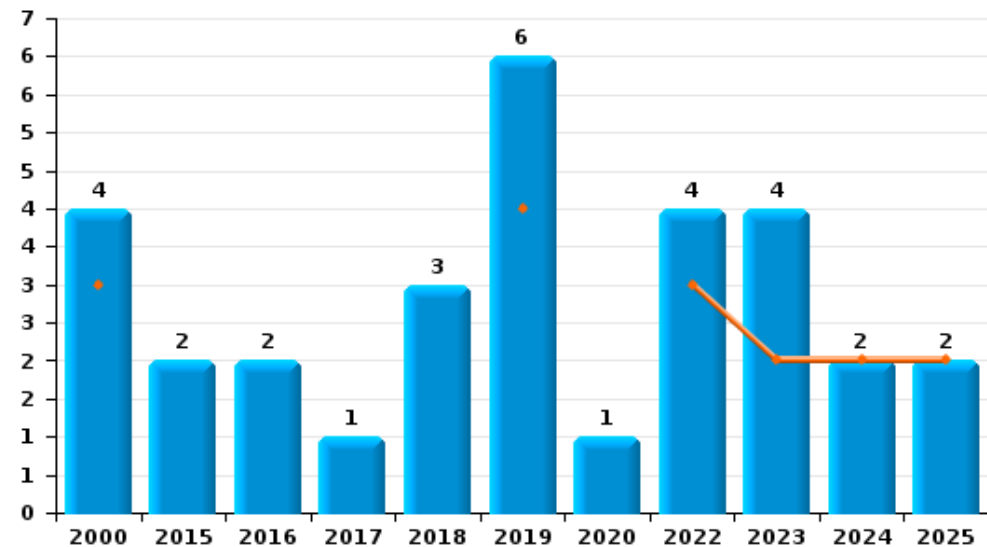
	2000	2015	2016	2017	2018	2019	2020	2021	2022	2023	2024	2025
Escroquerie	1	9	3	6	10	7	14	13	22	27	25	15
Abus de confiance et infr. apparentées	4	2	2	1	3	6	1		4	4	2	2
Détournement et destruction frauduleuse	8		2				1	2	1	2	2	
Recel	1	1				1	1		1			
Fraudes: Autres	1	1										
Grivèlerie				1			1					
Infr. liées à l'insolvabilité						1						
<b>Total</b>	<b>15</b>	<b>13</b>	<b>7</b>	<b>8</b>	<b>13</b>	<b>15</b>	<b>18</b>	<b>15</b>	<b>28</b>	<b>33</b>	<b>29</b>	<b>17</b>



Escroquerie



Abus de confiance et infr. apparentées



FPF/DGR/DRI/BIPOL - Statistiques policières de criminalité (date de clôture: 31/10/2025)

Les données pour les années 2001 jusqu'à 2014 ne sont plus publiées mais restent disponibles sur demande auprès du service BIPOL.

Les données pour 2025 ne concernent que le 1er semestre.

# ***STATISTIQUES POLICIERES DE CRIMINALITE***

---

***LIEU DE PERPETRATION: COMMUNE***

**Hamoir**

***PARTIE II : FIGURES CRIMINELLES / PHENOMENES***



**Hamoir**

**FC Vol moyen de transport**

	2000	2015	2016	2017	2018	2019	2020	2021	2022	2023	2024	2025
Vol de voiture	18	5	1	3	1	1	3	2	1	2	1	
Vol de moto	3				1		6					
Vol dans les garages	3	1			1	1		1			1	
Vol de vélomoteur			2				2					1
Vol de vélo	3	1	2			1	4			1		1

**FC Cambriolage**

	2000	2015	2016	2017	2018	2019	2020	2021	2022	2023	2024	2025
Cambriolage dans habitation	35	19	29	28	16	12	15	12	18	22	11	5
Cambriolage ds entreprise ou commerce	12	11	5	6	2	8	1	1	2		1	1
Cambriolage ds service public ou bâtiment administ	3											
Cambriolage dans bâtiment (total)	49	30	34	34	18	20	16	13	20	22	12	6

**FC Vol autre**

	2000	2015	2016	2017	2018	2019	2020	2021	2022	2023	2024	2025
Vol à main armée	2		1		1	1			1	1	1	
Vol avec violence sans arme	1	2		2		3	1	1				1
Vol dans ou sur un véhicule	17	2	3	4	5	1	2	3	1	3	9	1
Vol d'armes et explosifs	2			1	1	2	1	1	2			
Vol à l'arraché				1								
Vol à la tire		1	5	1		2				1	1	
Vol à l'étalage				1						1	2	
Vol par ruse			2	1		1		1			2	
Vol de métaux	1	2	3		1	2	1	1		3		
Vol sur les chantiers	2			2	1		1	1	1			
Home-invasion					1					1	1	
Vol d'animaux		2	1					1				



Criminalité ICT

	2000	2015	2016	2017	2018	2019	2020	2021	2022	2023	2024	2025
Fraude de cartes de paiements			2				2	1				
Phishing									2	1	10	5

FC Autre

	2000	2015	2016	2017	2018	2019	2020	2021	2022	2023	2024	2025
Violence contre les métiers d'intérêt général		1	3	1				1		1		1
Graffiti	4	1	5	2	2	2	5	7			1	
Dégradation de voiture	5	10	15	18	15	9	10	8	10	11	8	6
Rixe au couteau									1			1

PH Violence intrafamiliale (VIF)

	2000	2015	2016	2017	2018	2019	2020	2021	2022	2023	2024	2025
VIF: physique, dans le couple		5	9	6	8	3	8	10	12	18	9	7
VIF: physique, envers des descendants	1	5	3	4	3	4	2		2	2	3	
VIF: physique, envers d'autres membres	9		2	1	5	10	2	3	2	4	3	
VIF: sexuelle, dans le couple						1						
VIF: sexuelle, envers des descendants				1			2		1			
VIF: psychique, dans le couple	5	9	2	1	6	3	4	1	5	4	5	3
VIF: psychique, envers des descendants										1		1
VIF: psychique, envers d'autres membres				1	2				1			
VIF: économique, dans le couple					1					1		
VIF: économique, envers d'autres membres	5	2			2		2				3	

PH Drogues

	2000	2015	2016	2017	2018	2019	2020	2021	2022	2023	2024	2025
Vente de cocaïne									1			
Vente de drogues synthétiques		1							1			
Production de cannabis (culture)						1		1	1			



**PH Violence dans l'espace public**

	2000	2015	2016	2017	2018	2019	2020	2021	2022	2023	2024	2025
Violence physique (transport public)				1		1						3
Violence physique (voie publique)		4	8	8	7	10	6	6	6	6	10	4
Violence physique (autre endroit public)						1						
Violence physique (endroit accessible au public)	7		7	3	4	1	3	2	4	5	3	2
Violence sexuelle (voie publique)			1		1	2			1			
Violence sexuelle (autre endroit public)							1	1				
Violence sexuelle (endroit accessible au public)		1								1	1	
Violence psychique (transport public)		1							1		1	
Violence psychique (voie publique)	4	6	2	3	3	7	4	2	6	8	2	5
Violence psychique (autre endroit public)	1	1					1					
Violence psychique (endroit accessible au public)	5	1	4	2		1	3	1		1	2	2
Vol à main armée (endroit accessible au public)	1		1									
Vol avec violence sans arme (transport public)						1						
Vol avec violence sans arme (voie publique)	1			2				1				
Vol avec violence sans arme (autre endroit public)						1						

**PH Autre**

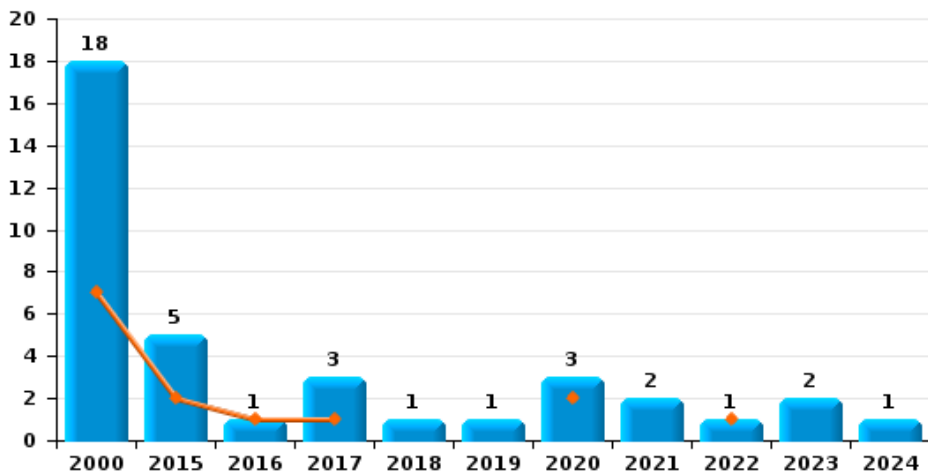
	2000	2015	2016	2017	2018	2019	2020	2021	2022	2023	2024	2025
Terrorisme, extrémisme et radicalisme											1	
Cyberharcèlement		1	1		2		3	3	13	3	5	3
Fraude à l'identité	2	1		1	1		2	2	7	8	7	5



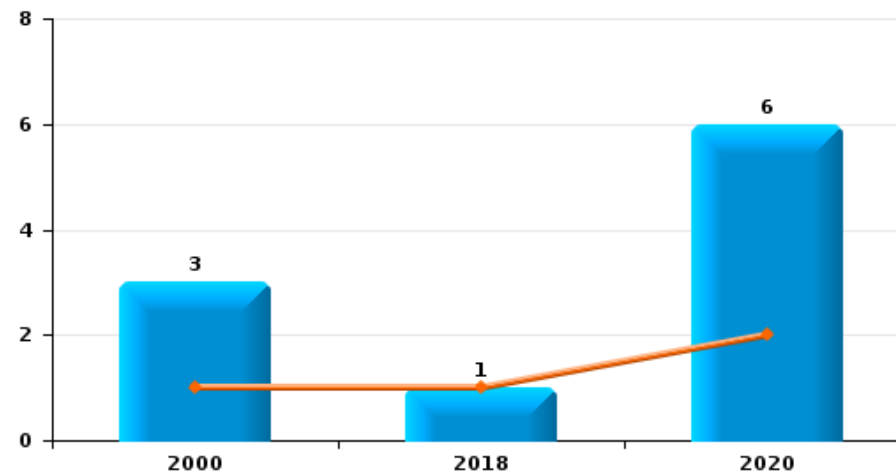
**Hamoir**

Année	<span style="color: blue;">■</span>
Semestre 1	<span style="color: orange;">■</span>

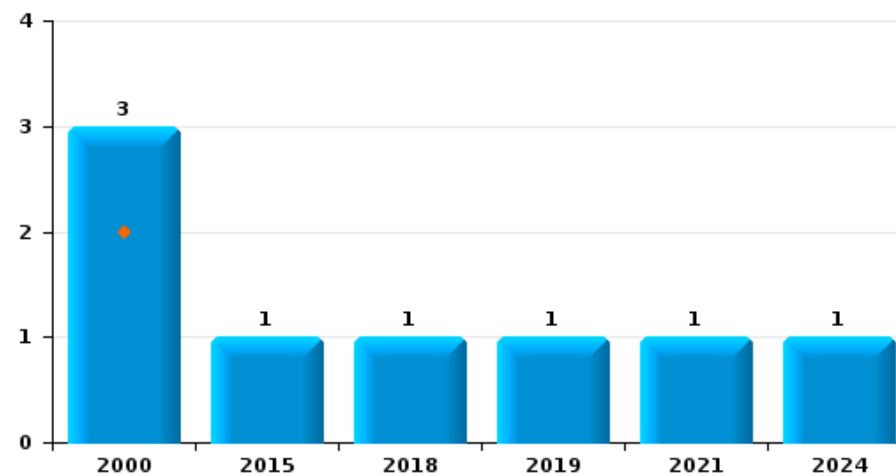
**Vol de voiture**



**Vol de moto**



**Vol dans les garages**

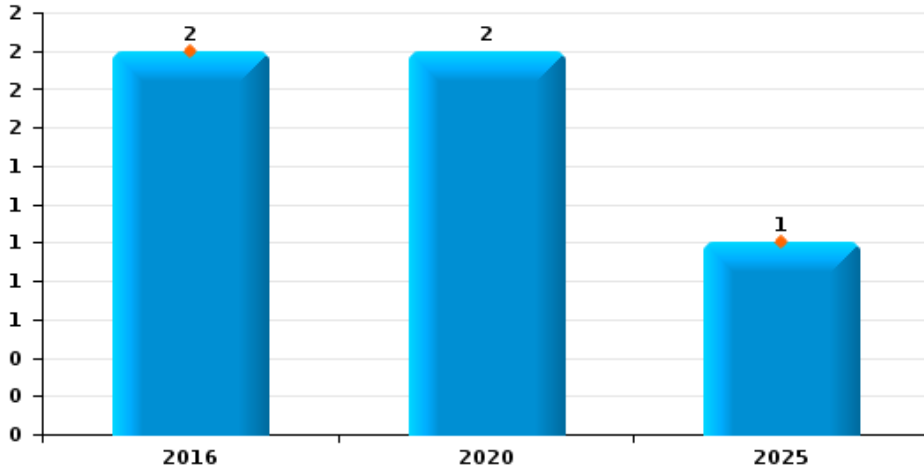




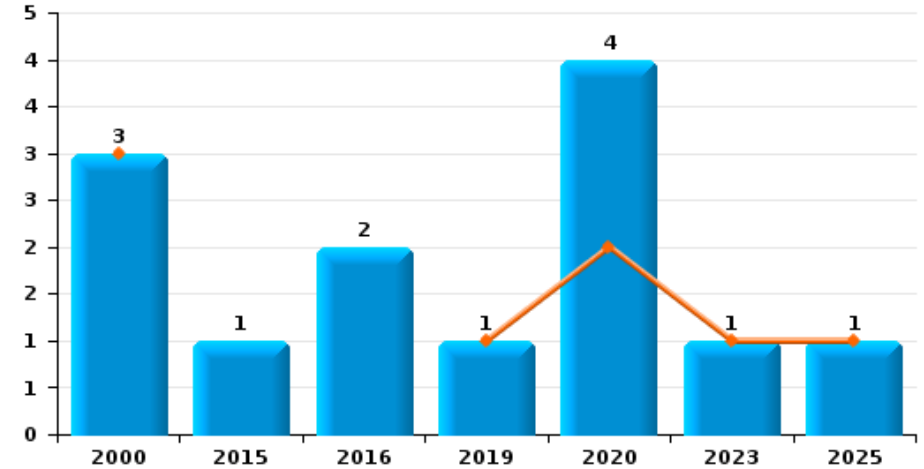
**Hamoir**

Année	■
Semestre 1	■

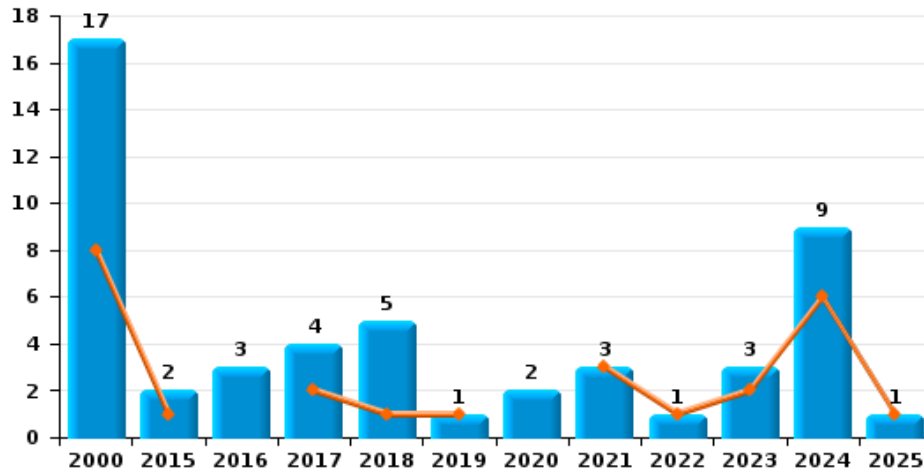
**Vol de vélomoteur**



**Vol de vélo**



**Vol dans ou sur un véhicule**

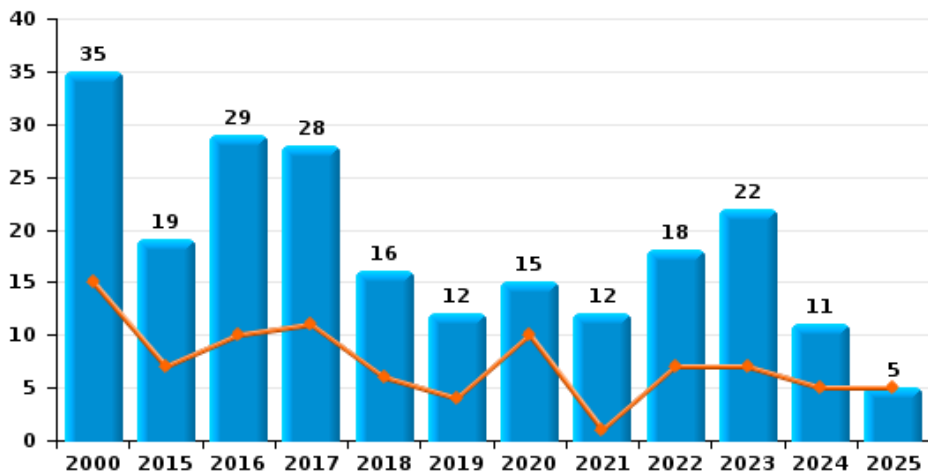




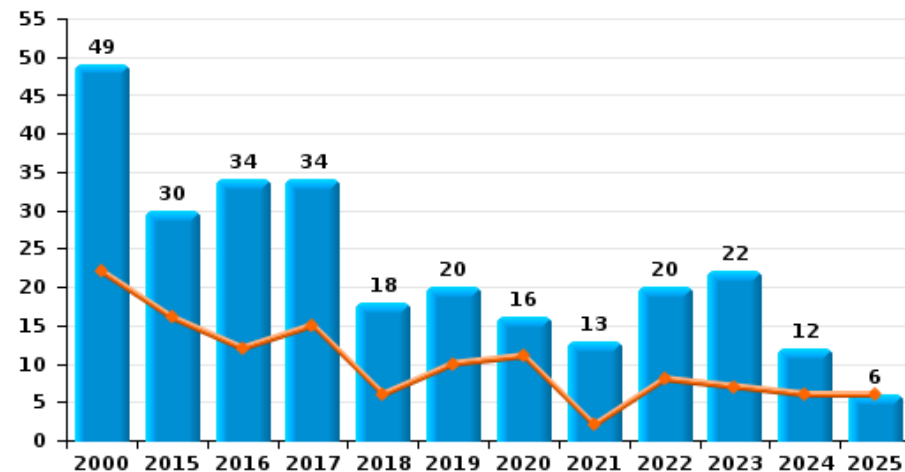
**Hamoir**

Année	<span style="color: blue;">■</span>
Semestre 1	<span style="color: orange;">■</span>

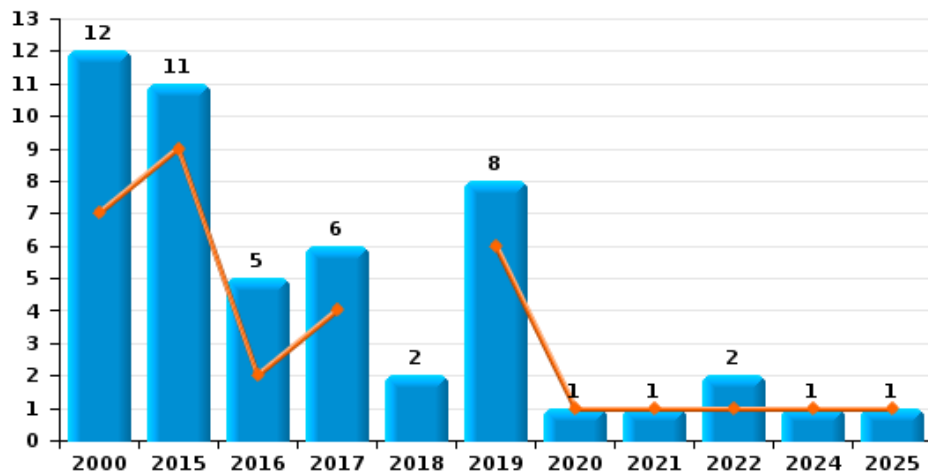
**Cambriolage dans habitation**



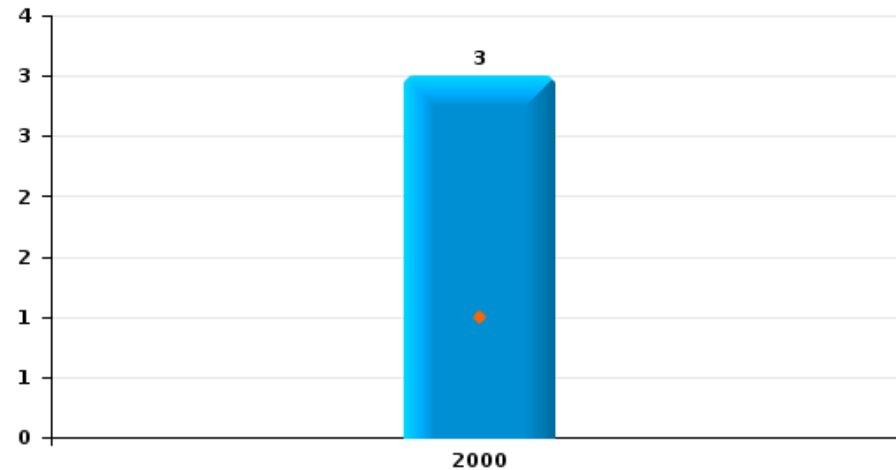
**Cambriolage dans bâtiment (total)**



**Cambriolage ds entreprise ou commerce**



**Cambriolage ds service public ou bâtiment administratif**

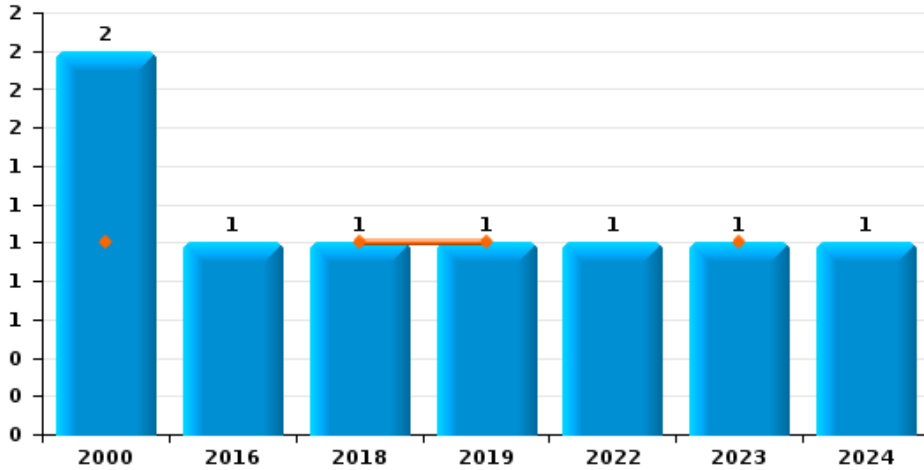




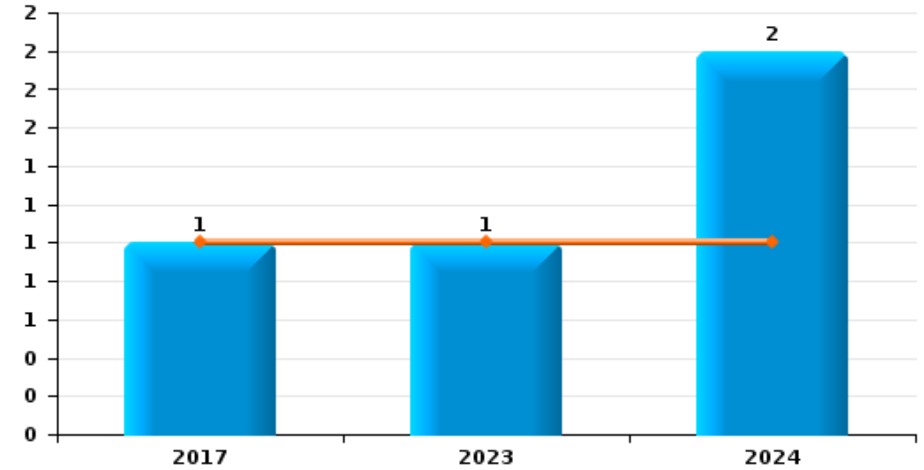
**Hamoir**

Année	<span style="color: blue;">■</span>
Semestre 1	<span style="color: orange;">■</span>

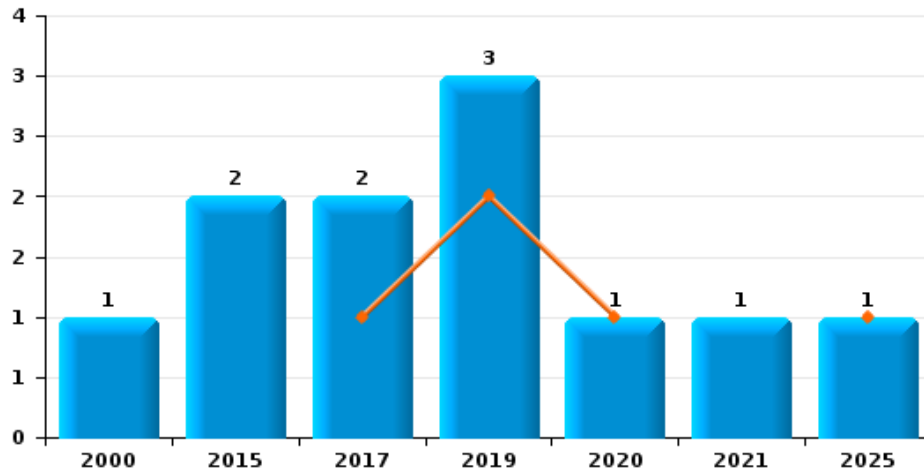
**Vol à main armée**



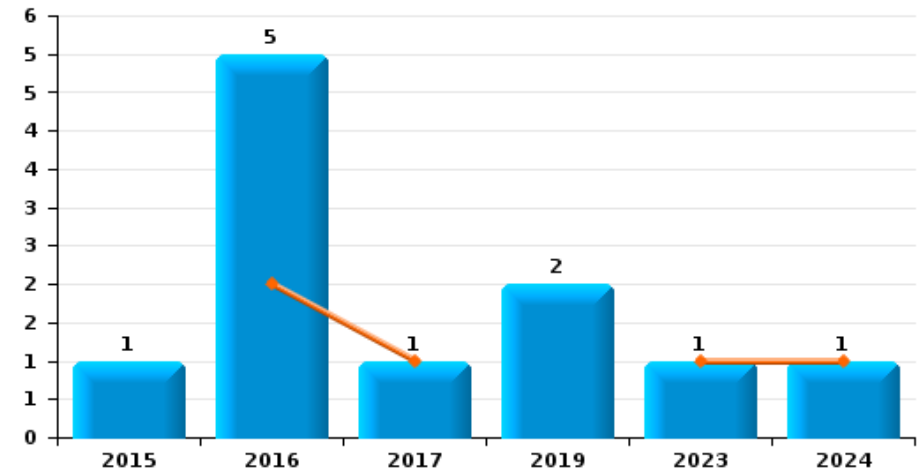
**Vol à l'étalage**



**Vol avec violence sans arme**



**Vol à la tire**

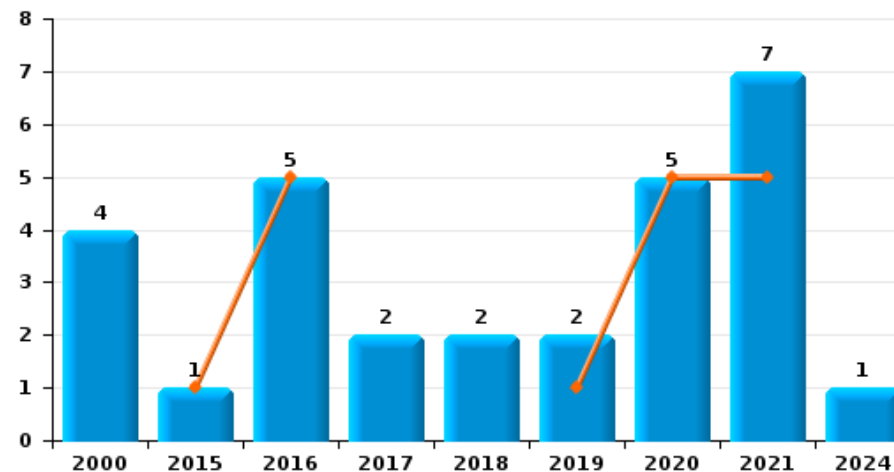




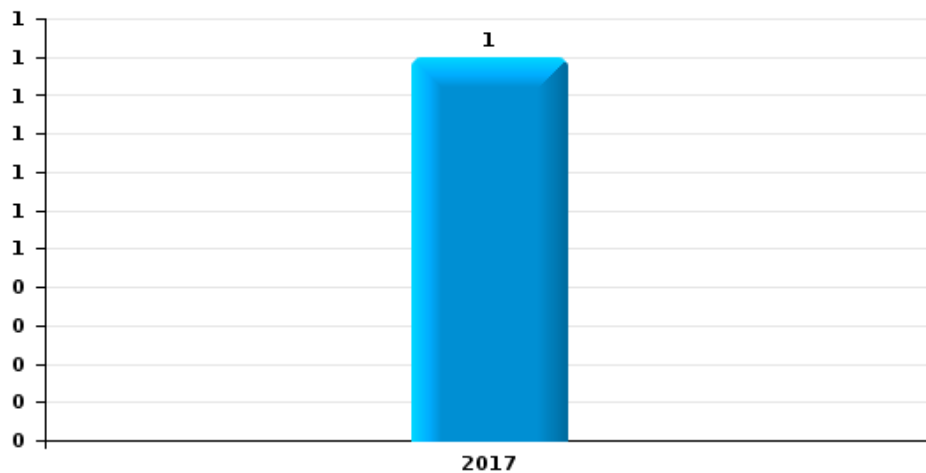
Hamoir

Année	<span style="color: blue;">■</span>
Semestre 1	<span style="color: orange;">■</span>

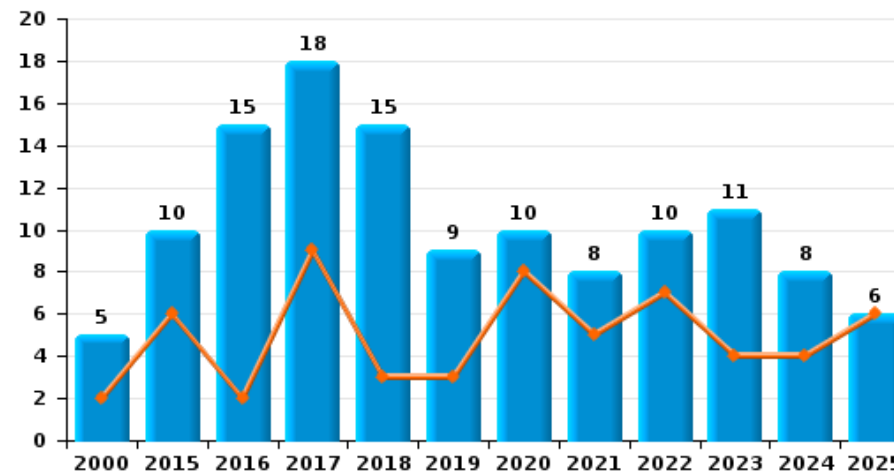
Graffiti



Vol à l'arraché



Dégradation de voiture





**Hamoir**

**FC Vol moyen de transport**

		2000	2015	2016	2017	2018	2019	2020	2021	2022	2023	2024	2025
<b>Vol de voiture</b>	Trim 1	5	1					1					
	Trim 2	2	1	1				1		1			
	Trim 3	6	2		1			1	1		2	1	
	Trim 4	5	1		1	1	1		1				
<b>Total</b>		<b>18</b>	<b>5</b>	<b>1</b>	<b>3</b>	<b>1</b>	<b>1</b>	<b>3</b>	<b>2</b>	<b>1</b>	<b>2</b>	<b>1</b>	
<b>Vol de moto</b>	Trim 2	1				1		2					
	Trim 3							3					
	Trim 4	2						1					
	<b>Total</b>	<b>3</b>				<b>1</b>		<b>6</b>					
<b>Vol dans les garages</b>	Trim 1	2											
	Trim 3	1	1						1			1	
	Trim 4				1	1							
	<b>Total</b>	<b>3</b>	<b>1</b>			<b>1</b>	<b>1</b>		<b>1</b>			<b>1</b>	
<b>Vol de vélomoteur</b>	Trim 1			1									
	Trim 2			1									1
	Trim 4							2					
	<b>Total</b>			<b>2</b>				<b>2</b>					<b>1</b>
<b>Vol de vélo</b>	Trim 2	3					1	2			1		1
	Trim 3		1	2				2					
	<b>Total</b>	<b>3</b>	<b>1</b>	<b>2</b>			<b>1</b>	<b>4</b>			<b>1</b>		<b>1</b>



FC Cambriolage

		2000	2015	2016	2017	2018	2019	2020	2021	2022	2023	2024	2025
Cambriolage dans habitation	Trim 1	6	4	4	3	2	1	3		2	3	2	1
	Trim 2	9	3	6	8	4	3	7	1	5	4	3	4
	Trim 3	8	5	9	9	3	1	5	5	6	12	4	
	Trim 4	12	7	10	8	7	7		6	5	3	2	
<b>Total</b>		<b>35</b>	<b>19</b>	<b>29</b>	<b>28</b>	<b>16</b>	<b>12</b>	<b>15</b>	<b>12</b>	<b>18</b>	<b>22</b>	<b>11</b>	<b>5</b>
Cambriolage ds entreprise ou commerce	Trim 1	4	1	1	3		5	1	1			1	
	Trim 2	3	8	1	1		1			1			1
	Trim 3	2		2	1	2				1			
	Trim 4	3	2	1	1		2						
<b>Total</b>		<b>12</b>	<b>11</b>	<b>5</b>	<b>6</b>	<b>2</b>	<b>8</b>	<b>1</b>	<b>1</b>	<b>2</b>		<b>1</b>	<b>1</b>
Cambriolage ds service public ou bâtiment administ	Trim 1	1											
	Trim 4	2											
<b>Total</b>		<b>3</b>											
Cambriolage dans bâtiment (total)	Trim 1	11	5	5	6	2	6	4	1	2	3	3	1
	Trim 2	11	11	7	9	4	4	7	1	6	4	3	5
	Trim 3	10	5	11	10	5	1	5	5	7	12	4	
	Trim 4	17	9	11	9	7	9		6	5	3	2	
<b>Total</b>		<b>49</b>	<b>30</b>	<b>34</b>	<b>34</b>	<b>18</b>	<b>20</b>	<b>16</b>	<b>13</b>	<b>20</b>	<b>22</b>	<b>12</b>	<b>6</b>



FC Vol autre

		2000	2015	2016	2017	2018	2019	2020	2021	2022	2023	2024	2025
Vol à main armée	Trim 1	1					1				1		
	Trim 2					1							
	Trim 3	1		1								1	
	Trim 4									1			
<b>Total</b>		<b>2</b>		<b>1</b>		<b>1</b>	<b>1</b>			<b>1</b>	<b>1</b>	<b>1</b>	
Vol avec violence sans arme	Trim 2				1		2	1					1
	Trim 3	1											
	Trim 4		2		1		1		1				
	<b>Total</b>	<b>1</b>	<b>2</b>		<b>2</b>		<b>3</b>	<b>1</b>	<b>1</b>				<b>1</b>
Vol dans ou sur un véhicule	Trim 1	2	1						3		2	6	1
	Trim 2	6			2	1	1			1			
	Trim 3	4		2	1	2					1	2	
	Trim 4	5	1	1	1	2		2				1	
<b>Total</b>		<b>17</b>	<b>2</b>	<b>3</b>	<b>4</b>	<b>5</b>	<b>1</b>	<b>2</b>	<b>3</b>	<b>1</b>	<b>3</b>	<b>9</b>	<b>1</b>
Vol d'armes et explosifs	Trim 1									1			
	Trim 2				1			1	1	1			
	Trim 3	1					1						
	Trim 4	1				1	1						
<b>Total</b>		<b>2</b>			<b>1</b>	<b>1</b>	<b>2</b>	<b>1</b>	<b>1</b>	<b>2</b>			
Vol à l'arraché	Trim 4				1								
<b>Total</b>					<b>1</b>								
Vol à la tire	Trim 1			1							1		
	Trim 2			1	1							1	
	Trim 3		1	2			1						
	Trim 4			1			1						
<b>Total</b>			<b>1</b>	<b>5</b>	<b>1</b>		<b>2</b>				<b>1</b>	<b>1</b>	



FC Vol autre

		2000	2015	2016	2017	2018	2019	2020	2021	2022	2023	2024	2025
Vol à l'étalage	Trim 1				1						1	1	
	Trim 3											1	
<b>Total</b>					<b>1</b>						<b>1</b>	<b>2</b>	
Vol par ruse	Trim 1				1				1				
	Trim 2						1					1	
	Trim 3			2									
	Trim 4											1	
<b>Total</b>			<b>2</b>	<b>1</b>	<b>1</b>	<b>1</b>	<b>1</b>	<b>1</b>	<b>1</b>			<b>2</b>	
Vol de métaux	Trim 1		1				1				1		
	Trim 2			2			1				2		
	Trim 3		1	1		1		1					
	Trim 4	1							1				
<b>Total</b>		<b>1</b>	<b>2</b>	<b>3</b>		<b>1</b>	<b>2</b>	<b>1</b>	<b>1</b>		<b>3</b>		
Vol sur les chantiers	Trim 1				1					1			
	Trim 2					1		1	1				
	Trim 3	1			1								
	Trim 4	1											
<b>Total</b>		<b>2</b>			<b>2</b>	<b>1</b>		<b>1</b>	<b>1</b>	<b>1</b>			
Home-invasion	Trim 1										1		
	Trim 2					1							
	Trim 3											1	
<b>Total</b>						<b>1</b>					<b>1</b>	<b>1</b>	
Vol d'animaux	Trim 1								1				
	Trim 2		1										
	Trim 3			1									
	Trim 4		1										
<b>Total</b>			<b>2</b>	<b>1</b>					<b>1</b>				



Criminalité ICT

		2000	2015	2016	2017	2018	2019	2020	2021	2022	2023	2024	2025
Fraude de cartes de paiements	Trim 1							2					
	Trim 2			1									
	Trim 3			1									
	Trim 4								1				
<b>Total</b>				<b>2</b>				<b>2</b>	<b>1</b>				
Phishing	Trim 1									1	1	1	5
	Trim 2									1		4	
	Trim 3											5	
<b>Total</b>										<b>2</b>	<b>1</b>	<b>10</b>	<b>5</b>



FC Autre

		2000	2015	2016	2017	2018	2019	2020	2021	2022	2023	2024	2025
Violence contre les métiers d'intérêt général	Trim 1		1								1		
	Trim 2			3	1				1				1
	<b>Total</b>		<b>1</b>	<b>3</b>	<b>1</b>				<b>1</b>		<b>1</b>		<b>1</b>
Graffiti	Trim 1			5					4				
	Trim 2		1				1	5	1				
	Trim 3	3			2								
	Trim 4	1				2	1		2			1	
	<b>Total</b>	<b>4</b>	<b>1</b>	<b>5</b>	<b>2</b>	<b>2</b>	<b>2</b>	<b>5</b>	<b>7</b>				<b>1</b>
Dégradation de voiture	Trim 1		2		4	1		7	4	6	3	3	
	Trim 2	2	4	2	5	2	3	1	1	1	1	1	6
	Trim 3	2	3	9	4	5	4	1	1		3	2	
	Trim 4	1	1	4	5	7	2	1	2	3	4	2	
	<b>Total</b>	<b>5</b>	<b>10</b>	<b>15</b>	<b>18</b>	<b>15</b>	<b>9</b>	<b>10</b>	<b>8</b>	<b>10</b>	<b>11</b>	<b>8</b>	<b>6</b>
Rixe au couteau	Trim 2												1
	Trim 3									1			
	<b>Total</b>									<b>1</b>			<b>1</b>



PH Violence intrafamiliale (VIF)

		2000	2015	2016	2017	2018	2019	2020	2021	2022	2023	2024	2025
VIF: physique, dans le couple	Trim 1		1	3	1	2	1	2	1	2	5	1	5
	Trim 2		2	2			1	3	5	3	7	1	2
	Trim 3		1	2	2	3		1	3	3	2	5	
	Trim 4		1	2	1	3	1	2	1	4	4	2	
	<b>Total</b>		<b>5</b>	<b>9</b>	<b>6</b>	<b>8</b>	<b>3</b>	<b>8</b>	<b>10</b>	<b>12</b>	<b>18</b>	<b>9</b>	<b>7</b>
VIF: physique, envers des descendants	Trim 1	1			1	1	1			1			
	Trim 2		3	1		1	1						
	Trim 3		1	1		1	1				2	2	
	Trim 4		1	1	3		1	2		1		1	
	<b>Total</b>	<b>1</b>	<b>5</b>	<b>3</b>	<b>4</b>	<b>3</b>	<b>4</b>	<b>2</b>		<b>2</b>	<b>2</b>	<b>3</b>	
VIF: physique, envers d'autres membres	Trim 1	1				1	2		1			1	
	Trim 2	2				3	3			1	2		
	Trim 3	5		1	1	1	4	1	2	1		1	
	Trim 4	1		1			1	1			2	1	
	<b>Total</b>	<b>9</b>		<b>2</b>	<b>1</b>	<b>5</b>	<b>10</b>	<b>2</b>	<b>3</b>	<b>2</b>	<b>4</b>	<b>3</b>	
VIF: sexuelle, dans le couple	Trim 2						1						
<b>Total</b>							<b>1</b>						
VIF: sexuelle, envers des descendants	Trim 1							1		1			
	Trim 2							1					
	Trim 3			1									
	<b>Total</b>			<b>1</b>				<b>2</b>		<b>1</b>			
VIF: psychique, dans le couple	Trim 1	2	1			3		1	1	1		2	
	Trim 2	2	5	1		1	1	1		4	1	1	3
	Trim 3	1	2	1	1		1	2				1	
	Trim 4		1			2	1				3	1	
	<b>Total</b>	<b>5</b>	<b>9</b>	<b>2</b>	<b>1</b>	<b>6</b>	<b>3</b>	<b>4</b>	<b>1</b>	<b>5</b>	<b>4</b>	<b>5</b>	<b>3</b>



PH Violence intrafamiliale (VIF)

		2000	2015	2016	2017	2018	2019	2020	2021	2022	2023	2024	2025
VIF: psychique, envers des descendants	Trim 2												1
	Trim 4										1		
	<b>Total</b>										<b>1</b>		<b>1</b>
VIF: psychique, envers d'autres membres	Trim 2									1			
	Trim 3					2							
	Trim 4			1									
	<b>Total</b>			<b>1</b>	<b>2</b>					<b>1</b>			
VIF: économique, dans le couple	Trim 3										1		
	Trim 4					1							
	<b>Total</b>					<b>1</b>					<b>1</b>		
VIF: économique, envers d'autres membres	Trim 1	3	2			1						1	
	Trim 2											2	
	Trim 3	2											
	Trim 4					1		2					
	<b>Total</b>	<b>5</b>	<b>2</b>			<b>2</b>		<b>2</b>				<b>3</b>	



PH Drogues

		2000	2015	2016	2017	2018	2019	2020	2021	2022	2023	2024	2025
Vente de cocaïne	Trim 3									1			
	Total									1			
Vente de drogues synthétiques	Trim 2		1										
	Trim 3									1			
	Total		1							1			
Production de cannabis (culture)	Trim 3						1		1				
	Trim 4									1			
	Total						1		1	1			



PH Violence dans l'espace public

		2000	2015	2016	2017	2018	2019	2020	2021	2022	2023	2024	2025
Violence physique (transport public)	Trim 1												3
	Trim 2						1						
	Trim 3			1									
	<b>Total</b>			<b>1</b>		<b>1</b>							<b>3</b>
Violence physique (voie publique)	Trim 1			3	2	2	1	1	2	2	1	1	2
	Trim 2		1	2	2	3	3	1	3		1	2	2
	Trim 3		3	2	1	1	5	3	1	2	1	4	
	Trim 4			1	3	1	1	1		2	3	3	
	<b>Total</b>		<b>4</b>	<b>8</b>	<b>8</b>	<b>7</b>	<b>10</b>	<b>6</b>	<b>6</b>	<b>6</b>	<b>6</b>	<b>10</b>	
Violence physique (autre endroit public)	Trim 3						1						
<b>Total</b>							<b>1</b>						
Violence physique (endroit accessible au public)	Trim 1	4		1	1	1				1	1	2	2
	Trim 2	1		3		1	1	1	2		3		
	Trim 3	2		2		1		2		3			
	Trim 4			1	2	1					1	1	
	<b>Total</b>	<b>7</b>		<b>7</b>	<b>3</b>	<b>4</b>	<b>1</b>	<b>3</b>	<b>2</b>	<b>4</b>	<b>5</b>	<b>3</b>	
Violence sexuelle (voie publique)	Trim 1			1									
	Trim 2						1						
	Trim 3					1				1			
	Trim 4						1						
	<b>Total</b>			<b>1</b>		<b>1</b>	<b>2</b>				<b>1</b>		
Violence sexuelle (autre endroit public)	Trim 1								1				
	Trim 2							1					
	<b>Total</b>							<b>1</b>	<b>1</b>				
Violence sexuelle (endroit accessible au public)	Trim 1											1	
	Trim 2		1								1		
	<b>Total</b>		<b>1</b>								<b>1</b>	<b>1</b>	



PH Violence dans l'espace public

		2000	2015	2016	2017	2018	2019	2020	2021	2022	2023	2024	2025
Violence psychique (transport public)	Trim 1		1										
	Trim 3									1			
	Trim 4											1	
	<b>Total</b>		<b>1</b>							<b>1</b>		<b>1</b>	
Violence psychique (voie publique)	Trim 1		2	1			2		1	2	1		1
	Trim 2	1	2		2	1	2	1		3	3	2	4
	Trim 3	2	2		1	1	2	2	1				
	Trim 4	1		1		1	1	1		1	4		
<b>Total</b>	<b>4</b>	<b>6</b>	<b>2</b>	<b>3</b>	<b>3</b>	<b>7</b>	<b>4</b>	<b>2</b>	<b>6</b>	<b>8</b>	<b>2</b>	<b>5</b>	
Violence psychique (autre endroit public)	Trim 2		1					1					
	Trim 3	1											
	<b>Total</b>	<b>1</b>	<b>1</b>					<b>1</b>					
Violence psychique (endroit accessible au public)	Trim 1	2										2	1
	Trim 2	1		2			1	1	1				1
	Trim 3	2		1	2			2					
	Trim 4		1	1							1		
<b>Total</b>	<b>5</b>	<b>1</b>	<b>4</b>	<b>2</b>		<b>1</b>	<b>3</b>	<b>1</b>		<b>1</b>	<b>2</b>	<b>2</b>	
Vol à main armée (endroit accessible au public)	Trim 1	1											
	Trim 3			1									
	<b>Total</b>	<b>1</b>		<b>1</b>									
Vol avec violence sans arme (transport public)	Trim 2						1						
	<b>Total</b>						<b>1</b>						
Vol avec violence sans arme (voie publique)	Trim 2				1								
	Trim 3	1											
	Trim 4				1				1				
	<b>Total</b>	<b>1</b>			<b>2</b>				<b>1</b>				



PH Violence dans l'espace public

		2000	2015	2016	2017	2018	2019	2020	2021	2022	2023	2024	2025
<b>Vol avec violence sans arme (autre endroit public)</b>	<b>Trim 2</b>						1						
	<b>Total</b>						1						



PH Autre

		2000	2015	2016	2017	2018	2019	2020	2021	2022	2023	2024	2025
Terrorisme, extrémisme et radicalisme	Trim 2											1	
	<b>Total</b>											<b>1</b>	
Cyberharcèlement	Trim 1					1				2		2	1
	Trim 2		1					1	1	6	1		2
	Trim 3			1				1		2			
	Trim 4					1		1	2	3	2	3	
	<b>Total</b>		<b>1</b>	<b>1</b>		<b>2</b>		<b>3</b>	<b>3</b>	<b>13</b>	<b>3</b>	<b>5</b>	<b>3</b>
Fraude à l'identité	Trim 1		1							4	2	1	2
	Trim 2	1			1			1			3	2	3
	Trim 3	1							1	1	1	1	
	Trim 4					1		1	1	2	2	3	
	<b>Total</b>	<b>2</b>	<b>1</b>		<b>1</b>	<b>1</b>		<b>2</b>	<b>2</b>	<b>7</b>	<b>8</b>	<b>7</b>	<b>5</b>



**Hamoir**

**2024**

**FC Vol moyen de transport**

	Sep	Total
Vol de voiture	1	1
Vol dans les garages	1	1

**FC Cambriolage**

	Jan	Mar	Mai	Juin	Juil	Août	Sep	Oct	Déc	Total
Cambriolage dans habitation	1	1	1	2	1	1	2	1	1	11
Cambriolage ds entreprise ou commerce	1									1
Cambriolage dans bâtiment (total)	2	1	1	2	1	1	2	1	1	12

**FC Vol autre**

	Fév	Mar	Mai	Juil	Août	Oct	Total
Vol à main armée				1			1
Vol dans ou sur un véhicule	4	2		2		1	9
Vol à la tire			1				1
Vol à l'étalage		1			1		2
Vol par ruse			1			1	2
Home-invasion				1			1

**Criminalité ICT**

	Mar	Avr	Août	Sep	Total
Phishing	1	4	1	4	10



**FC Autre**

	Mar	Avr	Juil	Sep	Oct	Total
Graffiti					1	1
Dégradation de voiture	3	1	1	1	2	8

**PH Violence intrafamiliale (VIF)**

	Fév	Mar	Avr	Mai	Juin	Juil	Août	Sep	Oct	Nov	Déc	Total
VIF: physique, dans le couple		1	1			3	1	1		1	1	9
VIF: physique, envers des descendants							1	1			1	3
VIF: physique, envers d'autres membres		1				1			1			3
VIF: psychique, dans le couple	1	1		1				1	1			5
VIF: économique, envers d'autres membres	1			1	1							3

**PH Violence dans l'espace public**

	Jan	Fév	Mar	Avr	Mai	Août	Sep	Oct	Nov	Déc	Total
Violence physique (voie publique)			1	1	1	3	1	1	1	1	10
Violence physique (endroit accessible au public)	1		1						1		3
Violence sexuelle (endroit accessible au public)			1								1
Violence psychique (transport public)										1	1
Violence psychique (voie publique)				1	1						2
Violence psychique (endroit accessible au public)	1	1									2

**PH Autre**

	Fév	Mar	Avr	Juin	Août	Oct	Nov	Déc	Total
Terrorisme, extrémisme et radicalisme				1					1
Cyberharcèlement	1	1				2		1	5
Fraude à l'identité	1		1	1	1	1	1	1	7



2025

**FC Vol moyen de transport**

	Mai	Total
Vol de vélomoteur	1	1
Vol de vélo	1	1

**FC Cambriolage**

	Jan	Avr	Mai	Juin	Total
Cambriolage dans habitation	1	1	1	2	5
Cambriolage ds entreprise ou commerce		1			1
Cambriolage dans bâtiment (total)	1	2	1	2	6

**FC Vol autre**

	Mar	Mai	Total
Vol avec violence sans arme		1	1
Vol dans ou sur un véhicule	1		1

**Criminalité ICT**

	Jan	Fév	Mar	Total
Phishing	3	1	1	5

**FC Autre**

	Avr	Mai	Total
Violence contre les métiers d'intérêt général	1		1
Dégradation de voiture	2	4	6
Rixe au couteau	1		1



### PH Violence intrafamiliale (VIF)

	Jan	Fév	Mar	Avr	Mai	Juin	Total
VIF: physique, dans le couple	1	1	3		1	1	7
VIF: psychique, dans le couple					2	1	3
VIF: psychique, envers des descendants				1			1

### PH Violence dans l'espace public

	Jan	Fév	Mar	Avr	Mai	Juin	Total
Violence physique (transport public)		2	1				3
Violence physique (voie publique)		1	1	2			4
Violence physique (endroit accessible au public)	1	1					2
Violence psychique (voie publique)	1			1	1	2	5
Violence psychique (endroit accessible au public)			1	1			2

### PH Autre

	Jan	Fév	Mar	Avr	Mai	Juin	Total
Cyberharcèlement		1			1	1	3
Fraude à l'identité	1		1	2	1		5

# ***STATISTIQUES POLICIERES DE CRIMINALITE***

---

***LIEU DE PERPETRATION: COMMUNE***

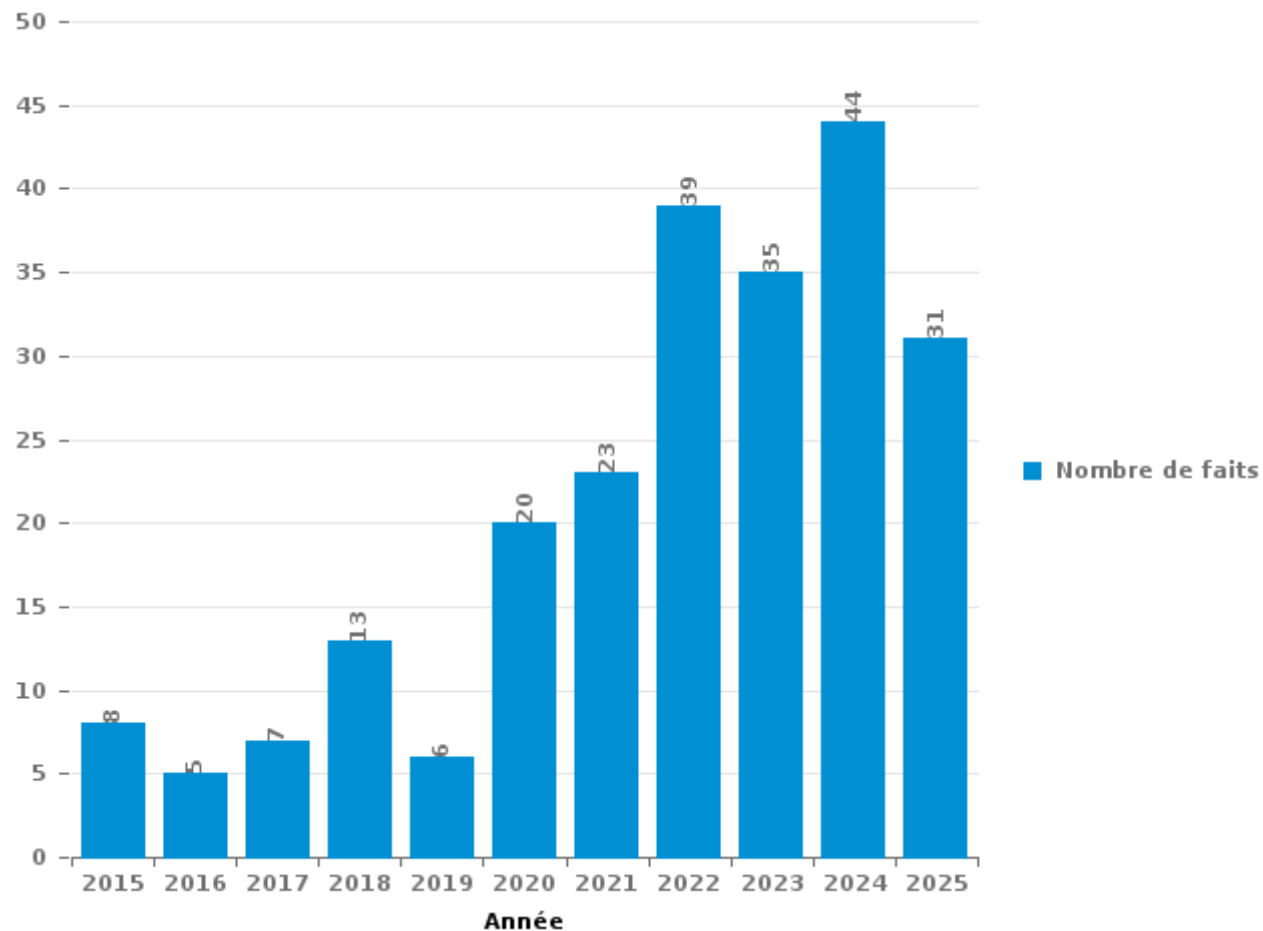
**Hamoir**

***PARTIE III : ICT***



## Hamoir

Nombre total de délits avec un élément ICT/online, depuis 2015





Criminalité ICT/online au sens strict

Infractions (exhaustif)

	2015	2016	2017	2018	2019	2020	2021	2022	2023	2024	2025
Criminalité informatique: Faux en informatique:									1		
Criminalité informatique: Fraude informatique:	1	2	1	1	1	3	3	4	3	16	11
Criminalité informatique: Hacking:								1	1		
<b>Total:</b>	<b>1</b>	<b>2</b>	<b>1</b>	<b>1</b>	<b>1</b>	<b>3</b>	<b>3</b>	<b>5</b>	<b>5</b>	<b>16</b>	<b>11</b>

Figures criminelles (à considérer spécifiquement – ne pas additionner avec d'autres éléments – risque de double comptage!)

	2016	2020	2021	2022	2023	2024	2025
Fraude de cartes de paiements	2	2	1				
Phishing				2	1	10	5



## Criminalité ICT/online au sens large

Infractions (uniquement si code-fait existe)

	2015	2016	2017	2018	2019	2020	2021	2022	2023	2024	2025
Fraude: Escroquerie: Fraude par internet	6	2	5	7	5	12	13	21	26	18	14
Infr. contre les mœurs: Grooming (contact par ICT avec mineur < 16 ans):							1				
Infr. contre les mœurs: Pornographie infantine: Accès pornographie infantine via technologie				1							
Infr. contre les mœurs: Voyeurisme: Diffusion enregistrement nudité ou intimité						1	1				
<b>Total:</b>	<b>6</b>	<b>2</b>	<b>5</b>	<b>8</b>	<b>5</b>	<b>13</b>	<b>15</b>	<b>21</b>	<b>26</b>	<b>18</b>	<b>14</b>

Figures criminelles (à considérer spécifiquement – ne pas additionner avec d'autres éléments – risque de double comptage!)

	2015	2016	2018	2020	2021	2022	2023	2024	2025
Cyberharcèlement	1	1	2	3	3	13	3	5	3

# ***STATISTIQUES POLICIERES DE CRIMINALITE***

---

*LIEU DE PERPETRATION: COMMUNE*

**Hamoir**

***PARTIE IV : DESTINATION LIEU***



**Hamoir**

**Vol et extorsion**

	2000	2015	2016	2017	2018	2019	2020	2021	2022	2023	2024	2025
Habitation: maison	38	19	32	29	14	18	19	10	17	22	12	4
Voie publique	17	11	10	14	3	14	6	11	3	7	5	5
Habitation: autre	1	3	2	11	3	7	11		1		1	
Habitation: allée	9	4	5	4	5	1	1	3	1	1	4	
Habitation: dépendances	2	5	1	3	4	2	3	1	4	3	2	1
Parking	3	4	2	2	2	2	3	1	2	4	2	1
Magasin	6	2	2	2	2	4	1	1	2	1	3	
Culture et loisirs	3	2	4	3	5	4	2	1		1		
Horeca	6	3	5	3	1	3	1					1
Habitation: non précisée	4		1	1	2		2	3	2	2	5	
Habitation: appartement		3	1	1	1	7	2	2	2	1	1	
Terrain		3		2	1	1	1	2		4		
Infrastructure sportive	2	5		1	2				1	1	1	
Entreprise	3		3			1			1	1	1	1
Autre		2	2	1	1	2	1			1		
Habitation: garage	1	1					2	3	2			1
Inconnue	2		1	1		2	2	1	1			
Chantier	2			2	1		1	1	1			
Moyen de transport: train / tram / métro			2		1		1			1	1	
Service		2				2		1				
Station essence	1	3		1								
Médecin / dentiste / pharmacien	1		1	1						1		
Service public	2			1			1					
Stade	1	1		2								
Cimetière					1	1						
Edifice religieux / lieu du culte					1					1		
Station de bus / métro et gare de chemin de fer						1	1					
Eaux intérieures et maritimes	1											
Institution d'enseignement	1											
Moyen de transport: autre			1									
Moyen de transport: camion							1					
Moyen de transport: voiture					1							
<b>Total</b>	<b>106</b>	<b>73</b>	<b>75</b>	<b>85</b>	<b>51</b>	<b>72</b>	<b>62</b>	<b>41</b>	<b>40</b>	<b>52</b>	<b>38</b>	<b>14</b>

FPF/DGR/DR/BIPOL - Statistiques policières de criminalité (date de clôture: 31/10/2025)  
 Les données pour les années 2001 jusqu'à 2014 ne sont plus publiées mais restent disponibles sur demande auprès du service BIPOL.  
 Les données pour 2025 ne concernent que le 1er semestre.



Hamoir

Dégradation de la propriété

	2000	2015	2016	2017	2018	2019	2020	2021	2022	2023	2024	2025
Voie publique	6	8	14	13	13	8	11	7	4	8	8	4
Habitation: résidence principale	5	6	11	11	7	5	10	9	7	5		4
Parking	3	2	4	3	2	1	2	2	3	5	1	1
Habitation: non précisée		1	3		3	2	2	6	3	3	3	2
Habitation: allée	5		4	1	3	3	1	1	1	2		1
Habitation: résidence secondaire	1	2	1	2	3	3	3	4	1			
Culture et loisirs		3	2	2	1		1					
Habitation: jardin	1			1				1	3	1	2	
Habitation: garage		2		1	1				1	1	1	
Horeca	2	1	1		1	1			1			
Entreprise	3	1						1	1			
Infrastructure sportive			1	1	1				1		1	1
Habitation: dépendances					2	2			1			
Inconnue	1					1		2		1		
Magasin			1			1		2				1
Terrain	2						2			1		
Service public		1				1					1	1
Chantier	1			1			1					
Station de bus / métro et gare de chemin de fer	1							2				
Edifice religieux / lieu du culte				1	1							
Aéroport		1										
Arrêt de bus / tram						1						
Autre		1										
Banque / institution financière			1									
Cimetière										1		
Moyen de transport: train / tram / métro									1			
Service					1							
<b>Total</b>	<b>31</b>	<b>29</b>	<b>43</b>	<b>37</b>	<b>39</b>	<b>29</b>	<b>33</b>	<b>37</b>	<b>28</b>	<b>28</b>	<b>17</b>	<b>15</b>

FPF/DGR/DRI/BIPOL - Statistiques policières de criminalité (date de clôture: 31/10/2025)

Les données pour les années 2001 jusqu'à 2014 ne sont plus publiées mais restent disponibles sur demande auprès du service BIPOL.

Les données pour 2025 ne concernent que le 1er semestre.



**Hamoir**

**Infractions contre l'intégrité physique**

	2000	2015	2016	2017	2018	2019	2020	2021	2022	2023	2024	2025
Habitation	12	18	16	19	19	17	18	12	24	26	16	6
Voie publique		4	8	8	8	14	9	8	10	7	13	5
Horeca	4		1		1		1	1	2	2		1
Culture et loisirs	2		3	1	1				1			
Infrastructure sportive				1	2	1	1		1		1	1
Terrain	1								1	5		
Habitation: allée					1	1		1		1	2	
Inconnue	1	1	1		1	1					1	
Parking			1	1		1	1	1		1		
Hôpital										1	2	1
Institution d'enseignement		1	1								2	
Service public			1					1				1
Station de bus / métro et gare de chemin de fer				1		1						1
Habitation: jardin							2					
Moyen de transport: train / tram / métro												2
Autre										1		
Médecin / dentiste / pharmacien			1									
Moyen de transport: autre						1						
<b>Total</b>	<b>20</b>	<b>24</b>	<b>33</b>	<b>31</b>	<b>33</b>	<b>37</b>	<b>32</b>	<b>24</b>	<b>39</b>	<b>44</b>	<b>37</b>	<b>18</b>

FPF/DGR/DRI/BIPOL - Statistiques policières de criminalité (date de clôture: 31/10/2025)

Les données pour les années 2001 jusqu'à 2014 ne sont plus publiées mais restent disponibles sur demande auprès du service BIPOL.

Les données pour 2025 ne concernent que le 1er semestre.

# ***STATISTIQUES POLICIERES DE CRIMINALITE***

---

***LIEU DE PERPETRATION: COMMUNE***

**Hamoir**

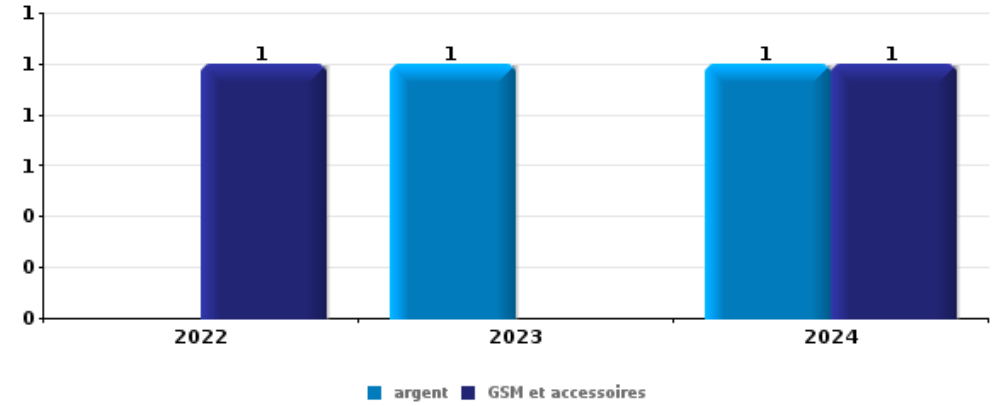
***PARTIE V : OBJETS ET MOYENS DE TRANSPORT***



**Hamoir**

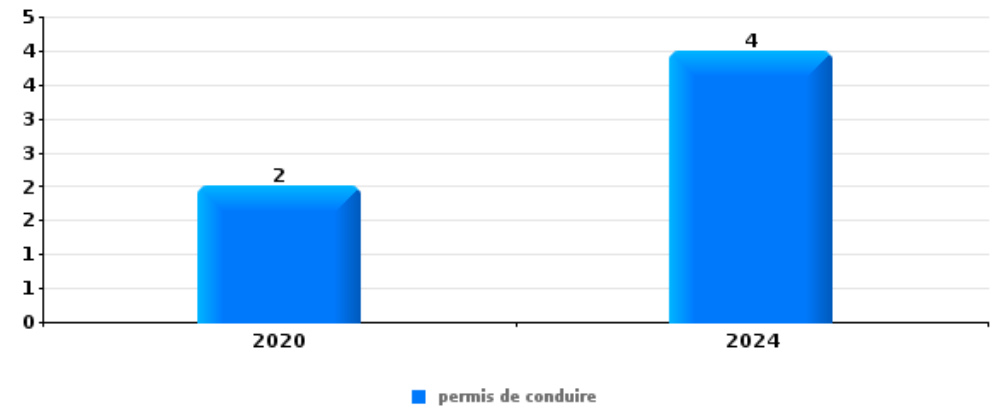
**Vol à main armée**

Top 5 Objets volés (sbd nombre de faits)		2020	2021	2022	2023	2024	2025
1	argent				1	1	
1	GSM et accessoires			1		1	
3	carte bancaire / carte de crédit				1		
3	métaux					1	



**Vol dans ou sur un véhicule**

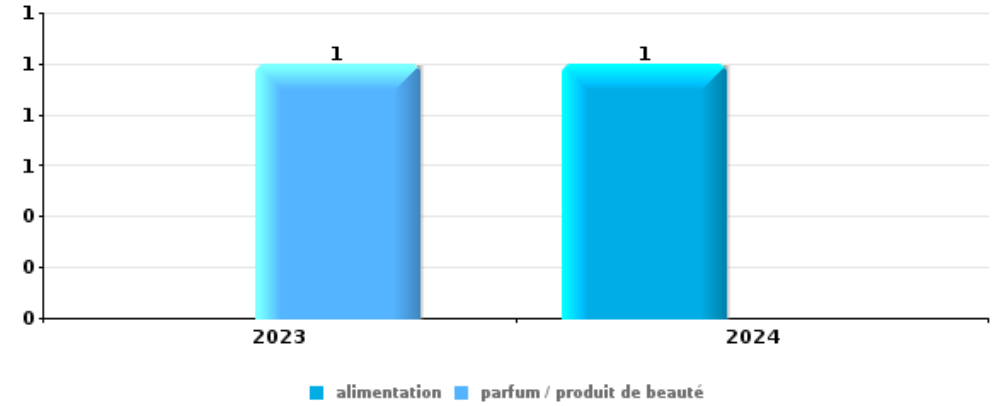
Top 5 Objets volés (sbd nombre de faits)		2020	2021	2022	2023	2024	2025
1	permis de conduire	2				4	
2	argent	1				4	
2	carte d'identité / passeport	2				3	
2	outillage				3	2	
5	carte bancaire / carte de crédit	1				2	
5	multimédia				2	1	
5	portefeuille	2				1	





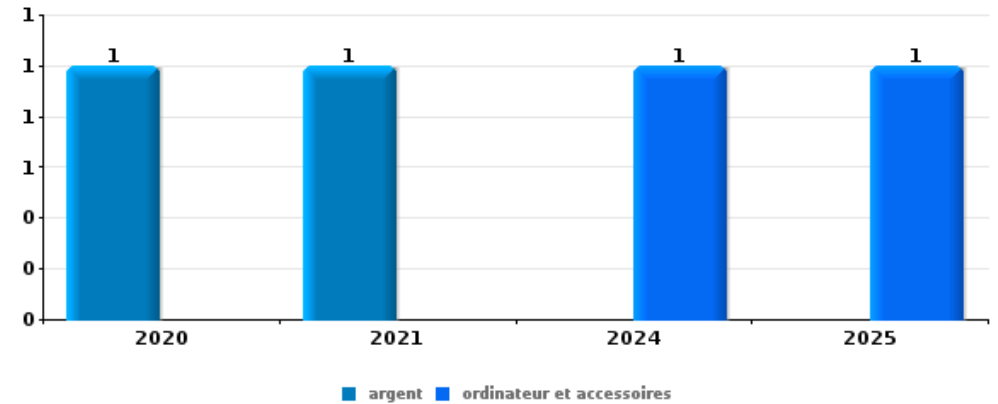
Vol à l'étalage

Top 5 Objets volés (sbd nombre de faits)		2020	2021	2022	2023	2024	2025
1	alimentation					1	
1	parfum / produit de beauté				1		



Cambrilage ds entreprise ou commerce

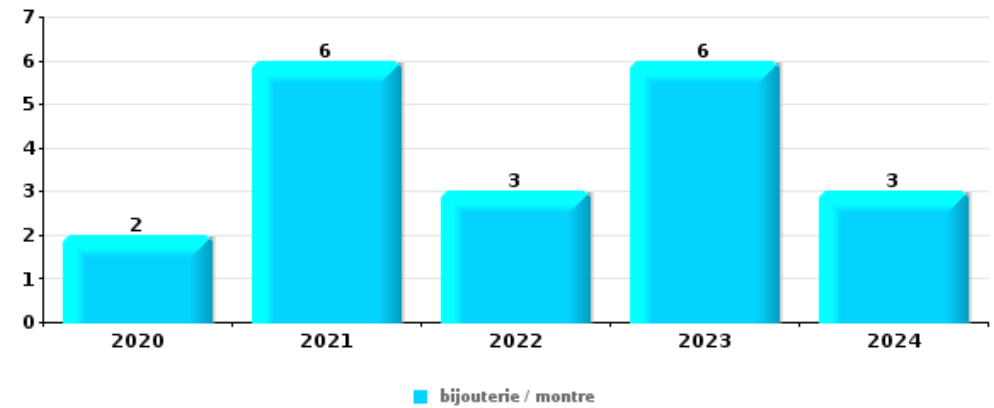
Top 5 Objets volés (sbd nombre de faits)		2020	2021	2022	2023	2024	2025
1	argent	1	1				
1	ordinateur et accessoires					1	1
3	alimentation	1					
3	carburant / énergie	1					
3	coffre-fort / coffret (argent) / caisse	1					
3	meuble					1	
3	outillage					1	
3	tabac			1			





**Cambrassage dans habitation**

Top 5 Objets volés (sbd nombre de faits)		2020	2021	2022	2023	2024	2025
1	bijouterie / montre	2	6	3	6	3	
2	argent	3	2	3	6	1	
3	ordinateur et accessoires	1	2	1	2	1	
4	outillage	2	3			1	
5	appareil photo	1	1		1		
5	carte bancaire / carte de crédit		1	1	1		
5	clé		1	1		1	
5	GSM et accessoires		1		2		
5	parfum / produit de beauté			2	1		



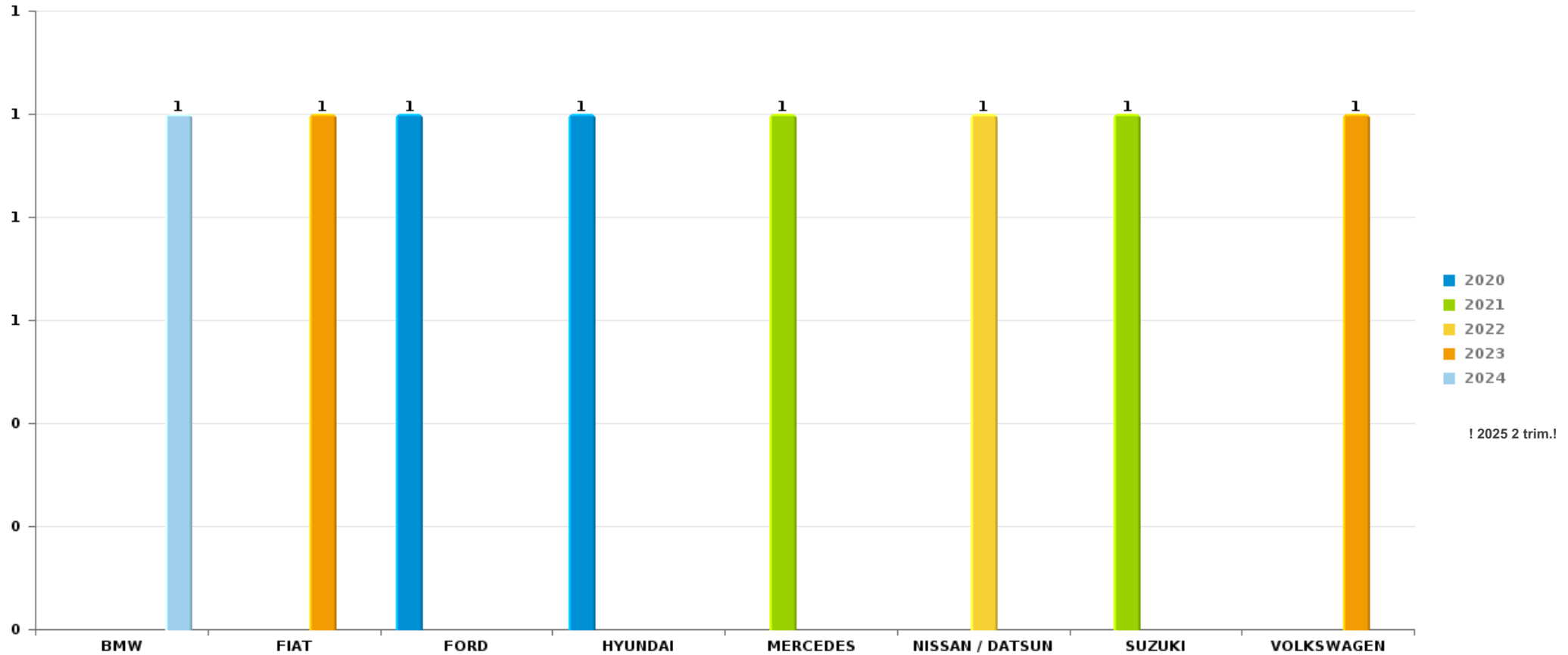
*Remarque: en ce qui concerne les objets, aucun total n'est reproduit étant donné que plusieurs objets peuvent avoir été volés lors d'un même fait.*



Hamoir

Vol de voiture

Nombre de voitures volées par marque (Top 5)



# ***STATISTIQUES POLICIERES DE CRIMINALITE***

---

***LIEU DE PERPETRATION: COMMUNE***

**Hamoir**

***PARTIE VI : SUSPECTS***



## Partie 1: Niveau FAITS (comptage du nombre de faits pour lesquels un certain type de suspect est impliqué)

### 1.1. Nombre d'infractions selon le sexe des suspects identifiés (par catégorie principale)

Étant donné que, tant un suspect identifié masculin qu'un suspect identifié féminin peuvent être impliqués lors d'un même fait, il est possible que la somme des colonnes «Hommes» et «Femmes» soit supérieure à la valeur de la colonne «Total...» (voir également la note méthodologique)

#### Hamoir

2025

Catégorie principale / Sexe	Nombre total de faits avec au moins 1 suspect	Hommes	%	Femmes	%
Infr. contre autres valeurs morales et sentiments	4	4	100,0%	1	25,0%
Environnement	2	2	100,0%	1	50,0%
Infr. contre la sécurité publique	2	2	100,0%		
Infr. contre l'intégrité physique	2	1	50,0%	1	50,0%
Criminalité informatique	1	1	100,0%	1	100,0%
Ivresse et alcool	1	1	100,0%		
Protection de la jeunesse	1			1	100,0%
<b>Total</b>	<b>13</b>	<b>11</b>	<b>84,6%</b>	<b>5</b>	<b>38,5%</b>



## 1.2. Nombre d'infractions selon le sexe des suspects identifiés (par figure criminelle)

Étant donné que, tant un suspect identifié masculin qu'un suspect identifié féminin peuvent être impliqués lors d'un même fait, il est possible que la somme des colonnes «Hommes» et «Femmes» soit supérieure à la valeur de la colonne «Total...» (voir également la note méthodologique)

### Hamoir

2025

#### Criminalité ICT

Figure criminelle / Sexe	Nombre total de faits avec au moins 1 suspect identifié	Hommes	%	Femmes	%
<b>Phishing</b>	1	1	100,0%	1	100,0%
<b>Total</b>	PA	PA	PA	PA	PA

#### PH Violence intrafamiliale (VIF)

Figure criminelle / Sexe	Nombre total de faits avec au moins 1 suspect identifié	Hommes	%	Femmes	%
<b>VIF: psychique, dans le couple</b>	2	2	100,0%		
<b>VIF: psychique, envers des descendants</b>	1			1	100,0%
<b>Total</b>	PA	PA	PA	PA	PA

#### PH Violence dans l'espace public

Figure criminelle / Sexe	Nombre total de faits avec au moins 1 suspect identifié	Hommes	%	Femmes	%
<b>Violence physique (transport public)</b>	1			1	100,0%
<b>Violence psychique (voie publique)</b>	2	2	100,0%		
<b>Total</b>	PA	PA	PA	PA	PA

## CRIMINALITE ENREGISTREE: SUSPECTS



### PH Autre

Figure criminelle / Sexe	Nombre total de faits avec au moins 1 suspect identifié	Hommes	%
Cyberharcèlement	2	2	100,0%
Total	PA	PA	PA



### 1.3. Nombre d'infractions selon l'âge des suspects identifiés (par catégorie principale)

Étant donné que, tant un suspect identifié mineur qu'un suspect identifié majeur peuvent être impliqués lors d'un même fait, il est possible que la somme des colonnes «Mineur» et «Majeur» soit supérieure à la valeur de la colonne «Total...»  
(voir également la note méthodologique)

#### Hamoir

#### 2025

Catégorie principale / Âge	Nombre total de faits avec au moins 1 suspect identifié	Majeur	%
Infr. contre autres valeurs morales et sentiments	4	4	100,0%
Environnement	2	2	100,0%
Infr. contre la sécurité publique	2	2	100,0%
Infr. contre l'intégrité physique	2	2	100,0%
Criminalité informatique	1	1	100,0%
Ivresse et alcool	1	1	100,0%
Protection de la jeunesse	1	1	100,0%
<b>Total</b>	<b>13</b>	<b>13</b>	<b>100,0%</b>



## 1.4. Nombre d'infractions selon l'âge des suspects identifiés (par figure criminelle)

Étant donné que, tant un suspect identifié mineur qu'un suspect identifié majeur peuvent être impliqués lors d'un même fait, il est possible que la somme des colonnes «Mineur» et «Majeur» soit supérieure à la valeur de la colonne «Total...» (voir également la note méthodologique)

### Hamoir

2025

#### Criminalité ICT

Figure criminelle / Âge	Nombre total de faits avec au moins 1 suspect identifié	Majeur	%
Phishing	1	1	100,0%
<b>Total</b>	<b>PA</b>	<b>PA</b>	<b>PA</b>

#### PH Violence intrafamiliale (VIF)

Figure criminelle / Âge	Nombre total de faits avec au moins 1 suspect identifié	Majeur	%
VIF: psychique, dans le couple	2	2	100,0%
VIF: psychique, envers des descendants	1	1	100,0%
<b>Total</b>	<b>PA</b>	<b>PA</b>	<b>PA</b>

#### PH Violence dans l'espace public

Figure criminelle / Âge	Nombre total de faits avec au moins 1 suspect identifié	Majeur	%
Violence physique (transport public)	1	1	100,0%
Violence psychique (voie publique)	2	2	100,0%
<b>Total</b>	<b>PA</b>	<b>PA</b>	<b>PA</b>

#### PH Autre

Figure criminelle / Âge	Nombre total de faits avec au moins 1 suspect identifié	Majeur	%
Cyberharcèlement	2	2	100,0%
<b>Total</b>	<b>PA</b>	<b>PA</b>	<b>PA</b>





## Partie 2: Niveau SUSPECTS-FAIT (comptage du nombre de combinaisons suspect-fait)

### 2.1. Nombre de suspects-fait selon le sexe des suspects identifiés (TOP 5 des catégories principales)

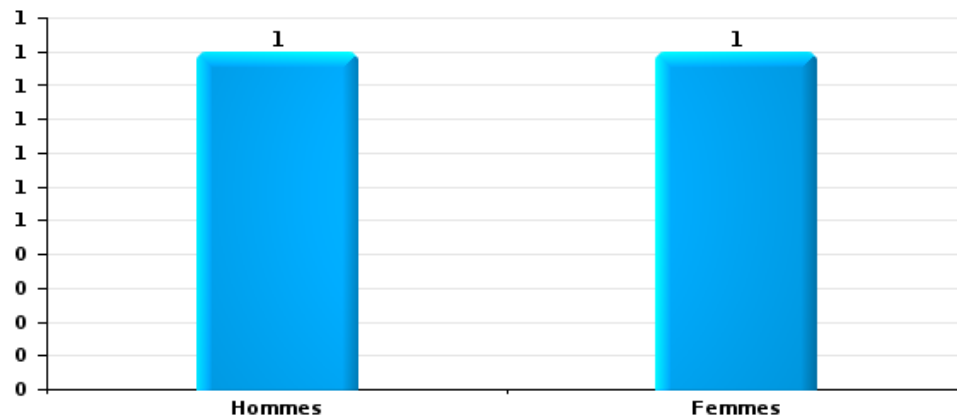
Lorsqu'un même suspect a commis plusieurs faits durant la période considérée, il est aussi comptabilisé plusieurs fois (voir également la note méthodologique)

Hamoir

2025

Infr. contre l'intégrité physique

Nombre de suspects-fait selon le sexe





## **2.2. Nombre de suspects-fait selon le sexe des suspects identifiés (TOP 5 des figures criminelles)**

---

Lorsqu'un même suspect a commis plusieurs faits durant la période considérée, il est aussi comptabilisé plusieurs fois  
(voir également la note méthodologique)

**Hamoir**

**2025**

---

---



### 2.3. Nombre de suspects-fait selon l'âge des suspects identifiés (TOP 5 des catégories principales)

1) Lorsqu'un même suspect a commis plusieurs faits durant la période considérée, il est aussi comptabilisé plusieurs fois, qu'il ait le même âge ou non – 2) Les suspects au-dessous de 14 ans et à partir de 90 ans ne sont pas repris dans le tableau (voir également la note méthodologique)

#### Hamoir

#### 2025

#### Infr. contre l'intégrité physique

Nombre de suspects-fait par âge (chronologique)





## **2.4. Nombre de suspects-fait selon l'âge des suspects identifiés (TOP 5 des figures criminelles)**

---

1) Lorsqu'un même suspect a commis plusieurs faits durant la période considérée, il est aussi comptabilisé plusieurs fois, qu'il ait le même âge ou non – 2) Les suspects au-dessous de 14 ans et à partir de 90 ans ne sont pas repris dans le tableau (voir également la note méthodologique)

### **Hamoir**

**2025**

---

# ***STATISTIQUES POLICIERES DE CRIMINALITE***

---

***LIEU DE PERPETRATION: COMMUNE***

**Hamoir**

***ANNEXE I: DETAIL PAR CATEGORIE DE DELIT  
CODE PENAL***



Hamoir

Infraction Code pénal

Infr. contre l'intégrité physique

			2000	2015	2016	2017	2018	2019	2020	2021	2022	2023	2024	2025
Meurtre	Autres	Tent.			1	1								
		Sous-total			1	1								
Torture et maltraitance	Traitement inhumain	Acc.							1					
	Traitement dégradant	Acc.		1										
		Sous-total		1					1					
Coups et/ou blessures vol. en sphère familiale	Entre partenaires ou ex-partenaires	Acc.		5	9	6	8	3	8	10	12	16	7	7
	Lors d'un différend familial en général	Acc.	8											
	Par les parents envers un mineur	Acc.		4	3	4	2	4	2		2	2	3	
	Envers les parents	Acc.	1		1	1	1	9	2	2	1	2	3	
	Envers d'autres ascendants directs ou collatéraux	Acc.			1		3	1			1	1		
		Sous-total	9	9	14	11	14	17	12	12	16	21	13	7
Coups et/ou blessures vol. hors sphère familiale	Bagarres (=coups réciproques)	Acc.		4	1	3	5	4	2	3	6	2	7	3
	Coups envers fonctionnaire de police	Acc.				1								
	Envers un mineur par une pers. ayant autorité	Acc.			1	2	1						1	
	Envers un mineur qualité de l'auteur inconnue	Acc.			2		2	2			1	3		
	Envers pers. vulnérable par pers. ayant autorité	Acc.											1	
	Envers pers. vulnérable (qualité auteur inconnue)	Acc.				1								
	Envers un mineur par cohabitant sans rel. Autorité	Acc.									1			
	Envers un arbitre de manifestation sportive	Acc.					1							
	Coups envers personnel autre service public	Acc.		1										
	Coups envers profession médicale	Acc.			1								1	
	Coups envers personnel institut d'enseignement	Acc.			2						1			1
	Non spécifié	Acc.	9	7	10	10	7	10	13	5	10	9	9	5
		Tent.		1										
		Sous-total	9	13	17	17	16	16	15	9	18	15	18	9
Autres infr. volontaires. c/ l'intégrité phys.	Délaissement d'enfant ou personne vulnérable	Acc.		1	1									
	Abandon d'enfant dans le besoin	Acc.					1							
	Entrave méchante à la circulation	Acc.						1	1		1	3	4	1
	Voies de faits et violences légères	Acc.							1		1	2	1	1
		Sous-total		1	1		1	1	2		2	5	5	2
Infr. involontaires contre l'intégrité physique	Coups et/ou blessures involontaires	Acc.	1			1	2	3	1	1	1	2		
	Morsure de chien	Acc.				1			1	2	2	1	1	
	Non spécifié	Acc.	1											
		Sous-total	2			2	2	3	2	3	3	3	1	
		Total	20	24	33	31	33	37	32	24	39	44	37	18



Infr. contre la liberté individuelle

		2000	2015	2016	2017	2018	2019	2020	2021	2022	2023	2024	2025
Prise d'otages	Acc.	1											
	Sous-total	1											
Enlèvement de mineur ou personne vulnérable	Enlèvement parental Acc.		1			1							
	Autre enlèvement Tent.	4						1					
	Sous-total	4	1			1		1					
Détenion par un particulier	Acc.					1						1	
	Sous-total					1						1	
Total		5	1			2		1				1	



Infr. contre les mœurs

			2000	2015	2016	2017	2018	2019	2020	2021	2022	2023	2024	2025
Viol n'ayant pas causé la mort	Victime < 10a	Acc.	1				1	1	1					
	Victime 10a - 14a	Acc.				1		1						
	Victime 14a - 16a	Acc.		1										
	Victime majeure	Acc.				1		1			1			
		Sous-total	1	1		2	1	3	1		1			
Viol n'ayant pas causé la mort (nvCPS)	Victime < 16a	Acc.									1			
	Victime majeure	Acc.										2	1	
		Sous-total									1	2	1	
Attentat à la pudeur avec violence / menace	Victime < 16a	Acc.		1		1					1			
	Victime majeure	Acc.								2				
		Sous-total		1		1				2	1			
Attentat à la pudeur sans violence / menace	Victime < 16a	Acc.		1	1	2		2	2	1				
	Victime 16a - 18a	Acc.						1			1			
		Sous-total		1	1	2		3	2	1	1			
Atteinte intégrité sexuelle sans mort (nvCPS)	Victime < 16a	Acc.									2	1		
	Victime 16a - 18a	Acc.											1	
	Victime majeure	Acc.									1			
		Sous-total									3	1	1	
Pornographie infantine	Détention	Acc.							1					
	Distribution	Acc.								1				
	Accès pornographie infantine via technologie	Acc.				1								
		Sous-total				1			1	1				
Incitation à la débauche	Victime mineure	Acc.				1								
		Sous-total				1								
Outrage public aux bonnes mœurs	Actions (exhibitionnisme, etc.)	Acc.				1	1			1				
	Ecrits, images, objets	Acc.				1	1				1			
		Sous-total				1	2	1		1	1			
Voyeurisme	Observation/enregistrement de nudité ou intimité	Acc.							1	2				
	Diffusion enregistrement nudité ou intimité	Acc.							1	1				
		Sous-total							2	3				
Grooming (contact par ICT avec mineur < 16 ans)		Acc.								1				
		Sous-total								1				
Grooming online - avec ICT (nvCPS)	Victime < 16a	Acc.												1
		Sous-total												1
Images d'abus sexuels de mineurs (nvCPS)	Détention/acquisition images abus sexuels (nvCPS)	Acc.										1		
		Sous-total										1		
		Total	1	3	1	6	5	7	6	9	8	4	2	1



Infr. contre autres valeurs morales et sentiments

			2000	2015	2016	2017	2018	2019	2020	2021	2022	2023	2024	2025
Harcèlement	Acc.		2	8	11	12	5	9	11	9	18	10	5	6
	Sous-total		2	8	11	12	5	9	11	9	18	10	5	6
Atteinte à l'honneur	Calomnie et diffamation	Acc.	3	1	1	3		2	1	1	1	3	3	3
	Imputation calomnieuse	Acc.	1											
	Injures (Délit)	Acc.		2	3	2		1						
	Sous-total		4	3	4	5		3	1	1	1	3	3	3
Vie privée	Violation de domicile par un particulier	Acc.	2	1				1		1	2	2		
	Sous-total		2	1				1		1	2	2		
Tapage nocturne	Acc.		2						6	1	5	12	2	1
	Sous-total		2						6	1	5	12	2	1
Abus faiblesses de personnes	Acc.					1	2				1			
	Sous-total					1	2				1			
Vie privée mœurs: publication identité victime	Acc.											2		
	Sous-total											2		
<b>Total</b>			<b>10</b>	<b>12</b>	<b>15</b>	<b>17</b>	<b>6</b>	<b>15</b>	<b>18</b>	<b>12</b>	<b>27</b>	<b>29</b>	<b>10</b>	<b>10</b>



Infr. relative au statut juridique de l'enfant

			2000	2015	2016	2017	2018	2019	2020	2021	2022	2023	2024	2025
Non-représentation d'enfants	Par les parents	Acc.	4	1		1	3	1	1			2	3	
	Par une personne qui en a la charge	Acc.			1			1						
		Sous-total	4	1	1	1	3	2	1			2	3	
		Total	4	1	1	1	3	2	1			2	3	



Vol et extorsion

			2000	2015	2016	2017	2018	2019	2020	2021	2022	2023	2024	2025
Vol avec circ. aggr.	Avec violence	Acc.			1	1	1	2			1	1		
		Acc.	34	24	27	36	17	23	24	12	15	20	11	3
	Sans violence	Tent.	18	18	15	21	13	8	12	4	10	12	5	5
		Sous-total	52	42	43	58	31	33	36	16	26	33	16	8
Vol sans circ. aggr.	Avec violence	Acc.		1		1		1		1				
	Sans violence, Vol à la tire	Acc.		1	5	1		2				1	1	
	Sans violence, Vol domestique	Acc.	1					1	1					
		Acc.	28	28	24	25	20	33	22	20	14	17	18	6
	Sans violence	Tent.	1		2			1	1	4		1	2	
	Sous-total	30	30	31	27	20	38	24	25	14	19	21	6	
Vol non spécifié		Acc.	21		1				1					
		Tent.	3											
		Sous-total	24		1				1					
Extorsion		Acc.							1				1	
		Tent.		1				1						
		Sous-total		1				1	1				1	
		Total	106	73	75	85	51	72	62	41	40	52	38	14



**Fraude**

			2000	2015	2016	2017	2018	2019	2020	2021	2022	2023	2024	2025
Recel	Recel simple	Acc.		1				1	1		1			
	Non spécifié	Acc.	1											
		Sous-total	1	1				1	1		1			
Grivèlerie	Carburant / lubrifiant	Acc.							1					
	Voiture de location	Acc.			1									
		Sous-total			1				1					
Détournement et destruction frauduleuse	Cel frauduleux	Acc.	4		2				1	2	1	2	2	
	D'argent, de papiers, etc.	Acc.	2											
	Non spécifié	Acc.	2											
		Sous-total	8		2				1	2	1	2	2	
Escoquerie	Fraude par internet	Acc.		3	1	4	7	3	10	11	21	22	17	14
		Tent.		3	1	1		2	2	2		4	1	
	Escoquerie sans internet	Acc.		2	1	1	3	2	2		1	1	6	1
		Tent.		1									1	
		Acc.	1											
	Sous-total	1	9	3	6	10	7	14	13	22	27	25	15	
Tromperie	Marchandises vendues / travail fourni	Acc.		1										
		Sous-total		1										
Abus de confiance et infr. apparentées	Abus de confiance	Acc.	4	2	2	1	2	5			3	2	2	2
	Abus des faiblesses	Acc.				1	1	1			1	2		
		Sous-total	4	2	2	1	3	6	1		4	4	2	2
Infr. liées à l'insolvabilité	Par le débiteur	Acc.						1						
		Sous-total						1						
Chèques sans provision		Acc.	1											
		Sous-total	1											
		Total	15	13	7	8	13	15	18	15	28	33	29	17



Dégradation de la propriété

			2000	2015	2016	2017	2018	2019	2020	2021	2022	2023	2024	2025
Incendie volontaire	Dans lieu habité (de nuit)	Acc.			1									
	Dans un autre lieu (de jour)	Acc.						2	1	1	1			
	Dans un autre lieu (de nuit)	Acc.	1		1	2	1	2		1	1		1	
		Tent.								1				
		Sous-total	1		2	2	1	4	1	3	2		1	
Destruction par explosion volontaire	Dans un autre lieu (moment indéterminé)	Tent.	1											
		Sous-total	1											
Incendie involontaire		Acc.	1		5	5	3		4	4	3	1		2
		Sous-total	1		5	5	3		4	4	3	1		2
Destruction, dénaturation, dégradation	Avec circ. aggr.	Acc.	4								1			
	Destruction de biens agricoles	Acc.										1		
	Non spécifié	Acc.	2											
		Sous-total	6									1	1	
Vandalisme	Sur véhicules	Acc.	6	11	16	18	18	8	11	10	9	14	8	6
		Tent.									1			
	Sur autres biens mobiliers	Acc.	5	5	6	5	1	3	3	3	6	5	3	2
	Graffitis	Acc.	4	1	5	2	2	1	5	7			1	
	Autres détériorations sur biens immobiliers	Acc.	6	12	9	5	14	12	9	9	4	6	3	4
	Dégradation de clôture	Acc.	1					1		1	2	1	1	1
	Sous-total	22	29	36	30	35	25	28	30	22	26	16	13	
		Total	31	29	43	37	39	29	33	37	28	28	17	15



Infr. contre la sécurité publique

		2000	2015	2016	2017	2018	2019	2020	2021	2022	2023	2024	2025	
<b>Association de malfaiteurs</b>	Acc.									1				
	Sous-total									1				
<b>Menaces</b>	Menace d'attentat			1										
	Verbales	Acc.	11	8	8	3	3	1	5	3	6	3	5	4
	Ecrites	Acc.		2	1		2	1		2	3	3	1	1
	Par gestes, emblèmes	Acc.	1	3	4		3	6	4	3	9	5	2	4
	Non spécifié	Acc. Tent.	1 1											
	Sous-total	14	13	14	3	8	8	9	8	18	11	8	9	
	Total	14	13	14	3	8	8	9	8	19	11	8	9	



Infr. contre l'autorité publique

			2000	2015	2016	2017	2018	2019	2020	2021	2022	2023	2024	2025
Rébellion	Rébellion armée	Acc.								1				
	Rébellion non armée	Acc.			1	1		1					1	
	Non spécifié	Acc.				1								
		Sous-total			1	2		1		1			1	
Outrages		Acc.	1	1		1		1	3		1	3	3	1
		Sous-total	1	1	1		1	3		1	3	3		1
		Total	1	1	1	3		2	3	1	1	3	4	1



Infr. contre la foi publique

			2000	2015	2016	2017	2018	2019	2020	2021	2022	2023	2024	2025
Faux en écritures	Faux en écritures	Acc.	4	2	1					1		1	1	
	Usage de faux en écrit. et écrit. falsifiées	Acc.	2	2	2						1	1		
		Sous-total	6	4	3					1	1	2	1	
Usurpation	De nom	Acc.	1	1		1			2		2	1	3	1
		Sous-total	1	1		1			2		2	1	3	1
Contrefaçon / falsification	Contrefaçon	Acc.		1					1	1			1	
		Sous-total		1					1	1			1	
Fausses monnaies	Emission	Acc.	2	1	1				1					
	Autres	Acc.	1					1			1			
		Sous-total	3	1	1			1	1		1			
Faux en justice	Fausse déclarations	Acc.			1					1	1			
		Sous-total			1					1	1			
			Total	10	7	5	1		1	4	3	5	3	5



Hamoir

Infraction Code pénal

Infr. contre la famille

		2000	2015	2016	2017	2018	2019	2020	2021	2022	2023	2024	2025
Abandon de famille	Acc.	1				1							
	Sous-total	1				1							
Refus du droit aux relations personnelles	Acc.	1	7	1		3	1	3	1	3	1		1
	Sous-total	1	7	1		3	1	3	1	3	1		1
Non-acquittement pension alimentaire	Acc.	2	2			1		1					3
	Sous-total	2	2			1		1					3
	Total	4	9	1		5	1	4	1	3	1	3	1

Criminalité informatique

		2000	2015	2016	2017	2018	2019	2020	2021	2022	2023	2024	2025
Hacking	Acc.									1	1		
	Sous-total									1	1		
Faux en informatique	Acc.										1		
	Sous-total										1		
Fraude informatique	Acc.		1	1	1	1	1	3	3	4	3	16	11
	Tent.			1									
	Sous-total		1	2	1	1	1	3	3	4	3	16	11
	Total		1	2	1	1	1	3	3	5	5	16	11

Provocation crime ou délits

		2000	2015	2016	2017	2018	2019	2020	2021	2022	2023	2024	2025
Provocation délits	Acc.											1	
	Sous-total											1	
	Total											1	



Contravention Code pénal

		2000	2015	2016	2017	2018	2019	2020	2021	2022	2023	2024	2025
Injures (Contravention)	Acc.	6											
	Sous-total	6											
Autres contraventions CP	Acc.	1											
	Sous-total	1											
	Total	7											

# ***STATISTIQUES POLICIERES DE CRIMINALITE***

---

***LIEU DE PERPETRATION: COMMUNE***

**Hamoir**

***ANNEXE II: DETAIL PAR CATEGORIE DE DELIT  
LOIS SPECIALES***



Hamoir

Infraction Lois spéciales

Drogues

			2000	2015	2016	2017	2018	2019	2020	2021	2022	2023	2024	2025
Détention		Acc.	1	3		3	4	7	4				2	
		Sous-total	1	3		3	4	7	4				2	
Usage	Faciliter l'usage	Acc.			1									
		Sous-total			1									
Importation et exportation		Acc.	1	1				2						
		Sous-total	1	1				2						
Fabrication		Acc.				1	2	1	2	1				
		Sous-total				1	2	1	2	1				
Commerce		Acc.		1			5	5	2		2	1		
		Sous-total		1			5	5	2		2	1		
Autres		Acc.				2								
		Sous-total				2								
		Total	2	5	1	3	12	16	7	2	3	1	2	

Législation sur les étrangers

			2000	2015	2016	2017	2018	2019	2020	2021	2022	2023	2024	2025	
Transmigration illégale	Accès au territoire	Acc.		1						1					
		Séjour						5							
		Inscription au registre des étrangers		1	1										
		Sous-total		2	1				5		1				
Non spécifié		Tent.		1											
		Sous-total		1											
Autres		Acc.											1		
		Sous-total											1		
		Total		3	1			5		1			1		



**Environnement**

			2000	2015	2016	2017	2018	2019	2020	2021	2022	2023	2024	2025
Déchets	Déchets par professionnel	Acc.							1					1
	Déchets par particulier	Acc.		3	1		2	4	4	5	1	3	5	5
	Déchets par personne indéterminée	Acc.	1											
	<b>Sous-total</b>		<b>1</b>	<b>3</b>	<b>1</b>		<b>2</b>	<b>4</b>	<b>5</b>	<b>5</b>	<b>1</b>	<b>3</b>	<b>5</b>	<b>6</b>
Autres que déchets	Urbanisme	Acc.	1					2	5	3	4		1	1
	Permis d'environnement	Acc.				1							1	
	Pollution de l'eau	Acc.		1								1		
	Pollution de l'air	Acc.			1									
	Pollution du sol	Acc.							1					
<b>Sous-total</b>		<b>1</b>	<b>1</b>	<b>1</b>		<b>1</b>	<b>2</b>	<b>6</b>	<b>3</b>	<b>4</b>	<b>1</b>	<b>2</b>	<b>1</b>	
Biodiversité / Faune et flore	Bien-être animal	Acc.	2	1		2			1	1	1	1	1	1
	Protection de la nature	Acc.							1	1				
	Destruction d'animaux	Acc.						2						
<b>Sous-total</b>		<b>2</b>	<b>1</b>	<b>2</b>			<b>2</b>	<b>2</b>	<b>2</b>	<b>2</b>	<b>1</b>	<b>1</b>	<b>1</b>	
<b>Total</b>		<b>4</b>	<b>5</b>	<b>2</b>	<b>2</b>	<b>3</b>	<b>8</b>	<b>13</b>	<b>10</b>	<b>6</b>	<b>5</b>	<b>8</b>	<b>8</b>	

**Armes et explosifs**

			2000	2015	2016	2017	2018	2019	2020	2021	2022	2023	2024	2025
Détenion illégale	Arme à feu	Acc.		12	14	10	16	3	16	4	3	3	2	3
	Arme blanche ou non à feu	Acc.		1					2	2	1		1	
	Munition	Acc.		2					1		1	1		
	Pièces/accessoires	Acc.									1			
	Non spécifié	Acc.			1									
<b>Sous-total</b>			<b>15</b>	<b>15</b>	<b>10</b>	<b>16</b>	<b>3</b>	<b>19</b>	<b>6</b>	<b>6</b>	<b>4</b>	<b>3</b>	<b>3</b>	
Port / transport illégal	Arme à feu	Acc.				1				2				
	Arme blanche ou non à feu	Acc.		2			2	1	1	4	1			
<b>Sous-total</b>			<b>2</b>		<b>1</b>	<b>2</b>	<b>1</b>	<b>1</b>	<b>6</b>	<b>1</b>				
Explosifs		Acc.									1			
	<b>Sous-total</b>										<b>1</b>			
<b>Total</b>			<b>17</b>	<b>15</b>	<b>11</b>	<b>18</b>	<b>4</b>	<b>20</b>	<b>12</b>	<b>8</b>	<b>4</b>	<b>3</b>	<b>3</b>	

PFF/DGR/DRI/BIPOL - Statistiques policières de criminalité (date de clôture: 31/10/2025)  
 Les données pour les années 2001 jusqu'à 2014 ne sont plus publiées mais restent disponibles sur demande auprès du service BIPOL.  
 Les données pour 2025 ne concernent que le 1er semestre.



Protection de la personne

			2000	2015	2016	2017	2018	2019	2020	2021	2022	2023	2024	2025
Discrimination	Autre discrimination	Acc.									1			
		Sous-total									1			
Protection de la vie privée		Acc.	1											
		Sous-total	1											
Caméras de surveillance		Acc.								1				
		Sous-total								1				
Droit à l'image		Acc.										4		
		Sous-total										4		
		Total	1							1	1	4		



**Hamoir**

**Infraction Lois spéciales**

**Loi du football**

		2000	2015	2016	2017	2018	2019	2020	2021	2022	2023	2024	2025
<b>Vente irrégulière de tickets</b>	Acc.			2									
	Sous-total:			2									
	Total:			2									

**Protection de la jeunesse**

		2000	2015	2016	2017	2018	2019	2020	2021	2022	2023	2024	2025
<b>Législation sur la protection de la jeunesse</b>	Acc.	3	1			2	2	4	2	3	4	3	5
	Sous-total:	3	1			2	2	4	2	3	4	3	5
<b>Non spécifié</b>	Acc.			1									
	Sous-total:			1									
	Total:	3	1	1		2	2	4	2	3	4	3	5

**Code pénal social**

		2000	2015	2016	2017	2018	2019	2020	2021	2022	2023	2024	2025
<b>Harcèlement au travail</b>	Acc.			1		1							1
	Sous-total:			1		1							1
<b>Fraude sociale aux cotisations (travail au noir)</b>	Acc.								1		1	1	
	Sous-total:								1		1	1	
<b>Infr. contre foi publique en droit pénal social</b>	Acc.		1										
	Sous-total:		1										
<b>Escroquerie en droit pénal social</b>	Acc.							1					
	Sous-total:							1					
	Total:		1	1		1		1	1		1	1	1



**Ivresse et alcool**

		2000	2015	2016	2017	2018	2019	2020	2021	2022	2023	2024	2025
Ivresse publique	Acc.		3	1	3	1			1			1	1
	Sous-total:		3	1	3	1			1			1	1
	Total:		3	1	3	1			1			1	1

**Registre de population**

		2000	2015	2016	2017	2018	2019	2020	2021	2022	2023	2024	2025
	Acc.		10	4	4	3	7	4	6	2	2	5	1
	Sous-total:		10	4	4	3	7	4	6	2	2	5	1
	Total:		10	4	4	3	7	4	6	2	2	5	1

**Carte d'identité**

		2000	2015	2016	2017	2018	2019	2020	2021	2022	2023	2024	2025
Pas en possession	Acc.	2							2				
	Sous-total:	2							2				
Non spécifié	Acc.		1				1						
	Sous-total:		1				1						
Autres	Acc.		1										
	Sous-total:		1										
	Total:	2	2				1		2				

**Santé publique**

		2000	2015	2016	2017	2018	2019	2020	2021	2022	2023	2024	2025
Refus ou négligence respect mesures	Acc.							23	6				
	Sous-total:							23	6				
	Total:							23	6				



Travail

		2000	2015	2016	2017	2018	2019	2020	2021	2022	2023	2024	2025
<b>Autres</b>	Acc.	1				1			1				
	Sous-total:	1				1			1				
	Total:	1				1			1				

Protection des revenus publics

		2000	2015	2016	2017	2018	2019	2020	2021	2022	2023	2024	2025
<b>Douane et accises</b>	Acc.											1	
	Sous-total:											1	
<b>Fraude sociale aux allocations</b>	Acc.							1	1			1	
	Sous-total:							1	1			1	
	Total:							1	1			2	

Législation économique

		2000	2015	2016	2017	2018	2019	2020	2021	2022	2023	2024	2025
<b>Concurrence</b>	Acc.											1	
	Sous-total:											1	
	Total:											1	

Autres lois spéciales

		2000	2015	2016	2017	2018	2019	2020	2021	2022	2023	2024	2025
<b>Transport</b>	Acc.		1										
	Sous-total:		1										
<b>Infractions Loi police chemins de fer</b>	Acc.						1	2	1		1		
	Sous-total:						1	2	1		1		
<b>Autres</b>	Acc.	2											
	Sous-total:	2											
	Total:	2	1				1	2	1		1		

# ***STATISTIQUES POLICIERES DE CRIMINALITE***

---

***LIEU DE PERPETRATION: COMMUNE***

**Hamoir**

***ANNEXE III: DETAIL  
FIGURES CRIMINELLES / PHENOMENES***



Hamoir

FC Vol moyen de transport

		2000	2015	2016	2017	2018	2019	2020	2021	2022	2023	2024	2025
Vol de voiture	Acc.	14	5	1	3	1	1	2	2	1	2	1	
	Tent.	4						1					
	<b>Total</b>	<b>18</b>	<b>5</b>	<b>1</b>	<b>3</b>	<b>1</b>	<b>1</b>	<b>3</b>	<b>2</b>	<b>1</b>	<b>2</b>	<b>1</b>	
Vol de moto	Acc.	3				1		5					
	Tent.							1					
	<b>Total</b>	<b>3</b>				<b>1</b>		<b>6</b>					
Vol dans les garages	Acc.	2	1			1	1		1			1	
	Tent.	1											
	<b>Total</b>	<b>3</b>	<b>1</b>			<b>1</b>	<b>1</b>		<b>1</b>			<b>1</b>	
Vol de vélomoteur	Acc.			2				2					1
	Tent.												
	<b>Total</b>			<b>2</b>				<b>2</b>					<b>1</b>
Vol de vélo	Acc.	3	1	2			1	4			1		1
	Tent.												
	<b>Total</b>	<b>3</b>	<b>1</b>	<b>2</b>			<b>1</b>	<b>4</b>			<b>1</b>		<b>1</b>



**FC Cambriolage**

		2000	2015	2016	2017	2018	2019	2020	2021	2022	2023	2024	2025
<b>Cambriolage dans habitation</b>	Acc.	24	10	15	16	9	9	9	8	12	12	6	
	Tent.	11	9	14	12	7	3	6	4	6	10	5	5
	<b>Total</b>	<b>35</b>	<b>19</b>	<b>29</b>	<b>28</b>	<b>16</b>	<b>12</b>	<b>15</b>	<b>12</b>	<b>18</b>	<b>22</b>	<b>11</b>	<b>5</b>
<b>Cambriolage ds entreprise ou commerce</b>	Acc.	7	6	4	4	1	5	1	1	1		1	1
	Tent.	5	5	1	2	1	3			1			
	<b>Total</b>	<b>12</b>	<b>11</b>	<b>5</b>	<b>6</b>	<b>2</b>	<b>8</b>	<b>1</b>	<b>1</b>	<b>2</b>		<b>1</b>	<b>1</b>
<b>Cambriolage ds service public ou bâtiment administ</b>	Acc.	2											
	Tent.	1											
	<b>Total</b>	<b>3</b>											
<b>Cambriolage dans bâtiment (total)</b>	Acc.	33	16	19	20	10	14	10	9	13	12	7	1
	Tent.	16	14	15	14	8	6	6	4	7	10	5	5
	<b>Total</b>	<b>49</b>	<b>30</b>	<b>34</b>	<b>34</b>	<b>18</b>	<b>20</b>	<b>16</b>	<b>13</b>	<b>20</b>	<b>22</b>	<b>12</b>	<b>6</b>

**FC Vol autre**

		2000	2015	2016	2017	2018	2019	2020	2021	2022	2023	2024	2025
<b>Vol à main armée</b>	Acc.	2		1		1				1	1	1	
	Tent.						1						
	<b>Total</b>	<b>2</b>		<b>1</b>		<b>1</b>	<b>1</b>			<b>1</b>	<b>1</b>	<b>1</b>	
<b>Vol avec violence sans arme</b>	Acc.		1		2		3	1	1				
	Tent.	1	1										1
	<b>Total</b>	<b>1</b>	<b>2</b>		<b>2</b>		<b>3</b>	<b>1</b>	<b>1</b>				<b>1</b>
<b>Vol dans ou sur un véhicule</b>	Acc.	15	2	3	3	3	1	2			3	8	1
	Tent.	2			1	2			3	1		1	
	<b>Total</b>	<b>17</b>	<b>2</b>	<b>3</b>	<b>4</b>	<b>5</b>	<b>1</b>	<b>2</b>	<b>3</b>	<b>1</b>	<b>3</b>	<b>9</b>	<b>1</b>
<b>Vol d'armes et explosifs</b>	Acc.	2			1	1	2	1	1	2			
	Tent.												
	<b>Total</b>	<b>2</b>			<b>1</b>	<b>1</b>	<b>2</b>	<b>1</b>	<b>1</b>	<b>2</b>			
<b>Vol à l'arraché</b>	Acc.				1								
	Tent.												
	<b>Total</b>				<b>1</b>								



**FC Vol autre**

		2000	2015	2016	2017	2018	2019	2020	2021	2022	2023	2024	2025
<b>Vol à la tire</b>	Acc.		1	5	1		2				1	1	
	Total		1	5	1		2				1	1	
<b>Vol à l'étalage</b>	Acc.				1						1	2	
	Total				1						1	2	
<b>Vol par ruse</b>	Acc.			2	1		1		1			2	
	Total			2	1		1		1			2	
<b>Vol de métaux</b>	Acc.	1	2	3		1	2	1	1		3		
	Total	1	2	3		1	2	1	1		3		
<b>Vol sur les chantiers</b>	Acc.	2			1	1		1	1				
	Tent.				1					1			
	Total	2			2	1		1	1	1			
<b>Home-invasion</b>	Acc.					1					1	1	
	Total					1					1	1	
<b>Vol d'animaux</b>	Acc.		2	1					1				
	Total		2	1					1				

**Criminalité ICT**

		2000	2015	2016	2017	2018	2019	2020	2021	2022	2023	2024	2025
<b>Fraude de cartes de paiements</b>	Acc.			1				2	1				
	Tent.			1									
	Total			2				2	1				
<b>Phishing</b>	Acc.									2	1	10	5
	Total									2	1	10	5



FC Autre

		2000	2015	2016	2017	2018	2019	2020	2021	2022	2023	2024	2025
<b>Violence contre les métiers d'intérêt général</b>	<b>Acc.</b>		1	3	1				1		1		1
	<b>Total</b>		1	3	1				1		1		1
<b>Graffiti</b>	<b>Acc.</b>	4	1	5	2	2	2	5	7			1	
	<b>Total</b>	4	1	5	2	2	2	5	7			1	
<b>Dégradation de voiture</b>	<b>Acc.</b>	5	10	15	18	15	9	10	8	9	11	8	6
	<b>Tent.</b>									1			
	<b>Total</b>	5	10	15	18	15	9	10	8	10	11	8	6
<b>Rixe au couteau</b>	<b>Acc.</b>									1			1
	<b>Total</b>									1			1



**PH Violence intrafamiliale (VIF)**

	2000	2015	2016	2017	2018	2019	2020	2021	2022	2023	2024	2025
<b>VIF: physique, dans le couple</b> Acc.		5	9	6	8	3	8	10	12	18	9	7
Total		5	9	6	8	3	8	10	12	18	9	7
<b>VIF: physique, envers des descendants</b> Acc.	1	5	3	4	3	4	2		2	2	3	
Total	1	5	3	4	3	4	2		2	2	3	
<b>VIF: physique, envers d'autres membres</b> Acc.	9		2	1	5	10	2	3	2	4	3	
Total	9		2	1	5	10	2	3	2	4	3	
<b>VIF: sexuelle, dans le couple</b> Acc.						1						
Total						1						
<b>VIF: sexuelle, envers des descendants</b> Acc.				1			2		1			
Total				1			2		1			
<b>VIF: psychique, dans le couple</b> Acc.	5	9	2	1	6	3	4	1	5	4	5	3
Total	5	9	2	1	6	3	4	1	5	4	5	3
<b>VIF: psychique, envers des descendants</b> Acc.										1		1
Total										1		1
<b>VIF: psychique, envers d'autres membres</b> Acc.				1	2				1			
Total				1	2				1			
<b>VIF: économique, dans le couple</b> Acc.					1					1		
Total					1					1		
<b>VIF: économique, envers d'autres membres</b> Acc.	5	2			2		2				3	
Total	5	2			2		2				3	



**PH Drogues**

		2000	2015	2016	2017	2018	2019	2020	2021	2022	2023	2024	2025
<b>Vente de cocaïne</b>	Acc.									1			
	Total									1			
<b>Vente de drogues synthétiques</b>	Acc.		1							1			
	Total		1							1			
<b>Production de cannabis (culture)</b>	Acc.						1		1	1			
	Total						1		1	1			

**PH Violence dans l'espace public**

		2000	2015	2016	2017	2018	2019	2020	2021	2022	2023	2024	2025
<b>Violence physique (transport public)</b>	Acc.				1		1						3
	Total				1		1						3
<b>Violence physique (voie publique)</b>	Acc.		4	7	7	7	10	6	6	6	6	10	4
	Tent.			1	1								
	Total		4	8	8	7	10	6	6	6	6	10	4
<b>Violence physique (autre endroit public)</b>	Acc.						1						
	Total						1						
<b>Violence physique (endroit accessible au public)</b>	Acc.	7		7	3	4	1	3	2	4	5	3	2
	Total	7		7	3	4	1	3	2	4	5	3	2
<b>Violence sexuelle (voie publique)</b>	Acc.			1		1	2			1			
	Total			1		1	2			1			
<b>Violence sexuelle (autre endroit public)</b>	Acc.							1	1				
	Total							1	1				
<b>Violence sexuelle (endroit accessible au public)</b>	Acc.		1								1	1	
	Total		1								1	1	
<b>Violence psychique (transport public)</b>	Acc.		1							1		1	
	Total		1							1		1	



**PH Violence dans l'espace public**

		2000	2015	2016	2017	2018	2019	2020	2021	2022	2023	2024	2025
<b>Violence psychique (voie publique)</b>	Acc.	4	6	2	3	3	7	4	2	6	8	2	5
	Total	4	6	2	3	3	7	4	2	6	8	2	5
<b>Violence psychique (autre endroit public)</b>	Acc.	1	1					1					
	Total	1	1					1					
<b>Violence psychique (endroit accessible au public)</b>	Acc.	5	1	4	2		1	3	1		1	2	2
	Total	5	1	4	2		1	3	1		1	2	2
<b>Vol à main armée (endroit accessible au public)</b>	Acc.	1		1									
	Total	1		1									
<b>Vol avec violence sans arme (transport public)</b>	Acc.						1						
	Total						1						
<b>Vol avec violence sans arme (voie publique)</b>	Acc.				2				1				
	Tent.	1											
	Total	1			2				1				
<b>Vol avec violence sans arme (autre endroit public)</b>	Acc.						1						
	Total						1						

**PH Autre**

		2000	2015	2016	2017	2018	2019	2020	2021	2022	2023	2024	2025
<b>Terrorisme, extrémisme et radicalisme</b>	Acc.											1	
	Total											1	
<b>Cyberharcèlement</b>	Acc.		1	1		2		3	3	13	3	5	3
	Total		1	1		2		3	3	13	3	5	3
<b>Fraude à l'identité</b>	Acc.	2	1		1	1		2	2	7	7	6	5
	Tent.										1	1	
	Total	2	1		1	1		2	2	7	8	7	5



# ***STATISTIQUES POLICIERES DE CRIMINALITE***

---

*LIEU DE PERPETRATION: COMMUNE*

**Hamoir**

***ANNEXE IV: FAITS ENREGISTRES  
NON CRIMINELS***



Hamoir

Faits non criminels

Maladies / Décès / Disparition

	2000	2015	2016	2017	2018	2019	2020	2021	2022	2023	2024	2025
Suicide	1		6	4	3	2	2	7	3	3	3	3
Personne malade	2		2		2		1	1	2	1	1	2
Décès suspect									1			
Décès naturel		1				3		1	2			
Disparition (personne disparue)	1	2	1	1		1	2		3	1		
Accident (sauf roulage)	3	1	3				1		1			1
Autres	1											
<b>Total</b>	<b>8</b>	<b>4</b>	<b>12</b>	<b>5</b>	<b>5</b>	<b>6</b>	<b>6</b>	<b>9</b>	<b>12</b>	<b>5</b>	<b>4</b>	<b>6</b>

Appels

	2000	2015	2016	2017	2018	2019	2020	2021	2022	2023	2024	2025
Appels		1										
<b>Total</b>		<b>1</b>										

Problèmes sociaux

	2000	2015	2016	2017	2018	2019	2020	2021	2022	2023	2024	2025
Différends familiaux	12	8	5	2	5	2	8	9	22	13	12	7
Différend (pas de coups)	9		1							2	4	
Affaire civile	2	1										
Protection de la jeunesse	5		7	2	2	5	1	2		1	6	2
Autres	4										1	
<b>Total</b>	<b>32</b>	<b>9</b>	<b>13</b>	<b>4</b>	<b>7</b>	<b>7</b>	<b>9</b>	<b>11</b>	<b>22</b>	<b>16</b>	<b>23</b>	<b>9</b>

Catastrophes

	2000	2015	2016	2017	2018	2019	2020	2021	2022	2023	2024	2025
Catastrophe naturelle								1				
<b>Total</b>								<b>1</b>				



**Ordre public**

	2000	2015	2016	2017	2018	2019	2020	2021	2022	2023	2024	2025
Troubles					1							
<b>Total</b>					1							

**Agissements suspects**

	2000	2015	2016	2017	2018	2019	2020	2021	2022	2023	2024	2025
	4	2	1		2			1				
<b>Total</b>	4	2	1		2			1				

**Objets trouvés**

	2000	2015	2016	2017	2018	2019	2020	2021	2022	2023	2024	2025
						1						
<b>Total</b>						1						

**Objets perdus**

	2000	2015	2016	2017	2018	2019	2020	2021	2022	2023	2024	2025
	5	58	60	52	81	64	72	83	60	79	64	25
<b>Total</b>	5	58	60	52	81	64	72	83	60	79	64	25

**Autres non-infractions**

	2000	2015	2016	2017	2018	2019	2020	2021	2022	2023	2024	2025
Non-respect des conditions				2	1	1		3	1	1		
Procès-verbal d'information	1	3	3	1		1						
Notification		3	2		2	4	2		2	2		
Demande signalement surveillance électronique										2	2	
Fonction de contrôle armes										1	2	1
Autres non infractions	4											
<b>Total</b>	5	6	5	3	3	6	2	3	3	6	4	1

