

STATISTIQUES POLICIERES DE CRIMINALITE

LIEU DE PERPETRATION: COMMUNE

Grâce-Hollogne

2000 - 1er Semestre 2025

Police fédérale - DGRIDRIIBIPOL

STATISTIQUES POLICIERES DE CRIMINALITE

LIEU DE PERPETRATION: COMMUNE

Grâce-Hollogne

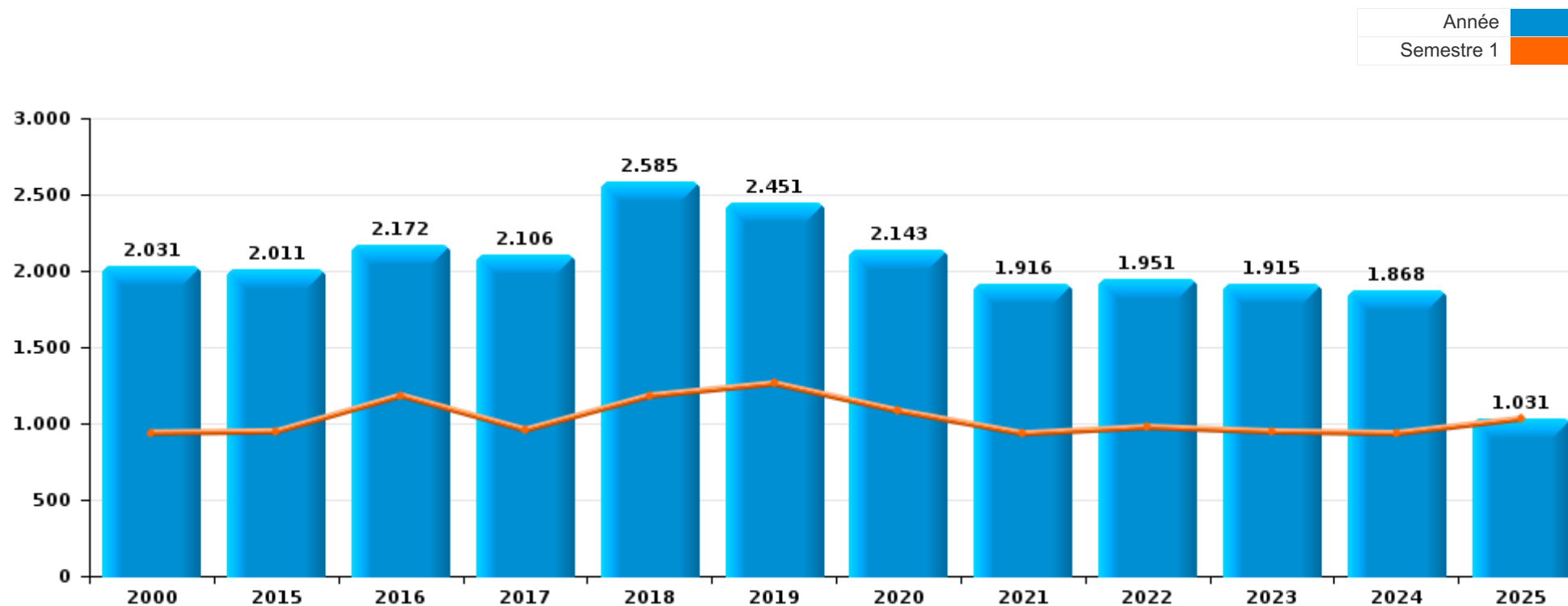
PARTIE I : INFRACTIONS JUDICIAIRES

CRIMINALITE ENREGISTREE COMMISE AU NIVEAU DE LA COMMUNE



Grâce-Hollogne

	2000	2015	2016	2017	2018	2019	2020	2021	2022	2023	2024	2025
Nombre total des délits	2.031	2.011	2.172	2.106	2.585	2.451	2.143	1.916	1.951	1.915	1.868	1.031



FPF/DGR/DRI/BIPOL - Statistiques policières de criminalité (date de clôture: 31/10/2025)

Les données pour les années 2001 jusqu'à 2014 ne sont plus publiées mais restent disponibles sur demande auprès du service BIPOL.

Les données pour 2025 ne concernent que le 1er semestre.



Grâce-Hollogne

	2000	2015	2016	2017	2018	2019	2020	2021	2022	2023	2024	2025
Vol et extorsion	859	705	653	643	707	547	431	444	510	427	402	197
Drogues	75	77	271	282	468	535	276	95	35	21	52	15
Dégradation de la propriété	268	246	187	178	183	141	227	152	167	167	155	88
Infr. contre l'intégrité physique	170	158	150	176	182	149	155	174	199	230	246	130
Registre de population	44	123	184	196	200	214	172	168	135	153	147	66
Infr. contre autres valeurs morales et sentiments	48	145	129	96	144	130	95	110	156	190	139	88
Législation sur les étrangers	4	58	37	41	147	204	159	196	150	118	116	150
Fraude	86	73	87	76	104	114	63	106	127	142	155	66
Infr. contre la sécurité publique	180	101	94	93	83	90	73	102	95	117	98	51
Criminalité informatique		28	29	30	31	50	67	57	113	91	120	74
Infr. contre la foi publique	50	89	45	44	60	46	100	67	28	31	16	11
Armes et explosifs	20	31	49	47	68	55	37	52	38	40	42	16
Protection de la jeunesse	19	26	21	23	31	25	29	35	36	33	52	27
Infr. contre la famille	50	34	45	23	32	30	14	37	19	30	13	1
Infr. contre les mœurs	23	24	26	21	30	20	22	32	29	39	39	18
Environnement	43	11	12	23	23	19	7	17	8	3	11	4
Santé publique	1	1					134	17	2			
Hormones et dopage		21	82	47	2			1			1	
Infr. contre l'autorité publique	21	8	12	15	14	13	10	6	12	18	12	6
Infr. relative au statut juridique de l'enfant	11	4	8	5	31	13	10	12	25	14	8	6
Code pénal social		9	15	9	9	9	20	8	13	14	13	4
Ivresse et alcool	3	8	13	14	14	17	10	9	15	8	7	5
Protection de la personne	12	6	8	9	4	7	2	4	14	19	11	4
Travail	2	7		5	8	10	20	7	8	4	2	1
Contravention Code pénal	30	2	1	1								
Autres lois spéciales	3	3	2	4	3	3	4	1	3	1	4	1
Infr. contre la liberté individuelle	3	4	2	1	4	4	3	3	2		2	
Protection des revenus publics				1	1	2		3	6	3	2	1
Carte d'identité	3	2	8	1		1	1				1	
Exercice illégal de l'autorité publique	1	1	1		2	1		1	1			
Pratiques commerciales	2	1	1						2		1	
Traite des êtres humains		3		1		1					1	1
Législation économique							1		2	2		
Infr. contre la Sécurité de l'Etat		2					1					
Autres infractions Code pénal						1						
Marchand de sommeil				1								
Provocation crime ou délits									1			
Sous-total	2.031	2.011	2.172	2.106	2.585	2.451	2.143	1.916	1.951	1.915	1.868	1.031
Contravention règlement policier local		22	32	74	898	976	292	892	640	121	109	30
Sous-total		22	32	74	898	976	292	892	640	121	109	30
Total	2.031	2.033	2.204	2.180	3.483	3.427	2.435	2.808	2.591	2.036	1.977	1.061

FPF/DGR/DRI/BIPOL - Statistiques policières de criminalité (date de clôture: 31/10/2025)

Les données pour les années 2001 jusqu'à 2014 ne sont plus publiées mais restent disponibles sur demande auprès du service BIPOL.

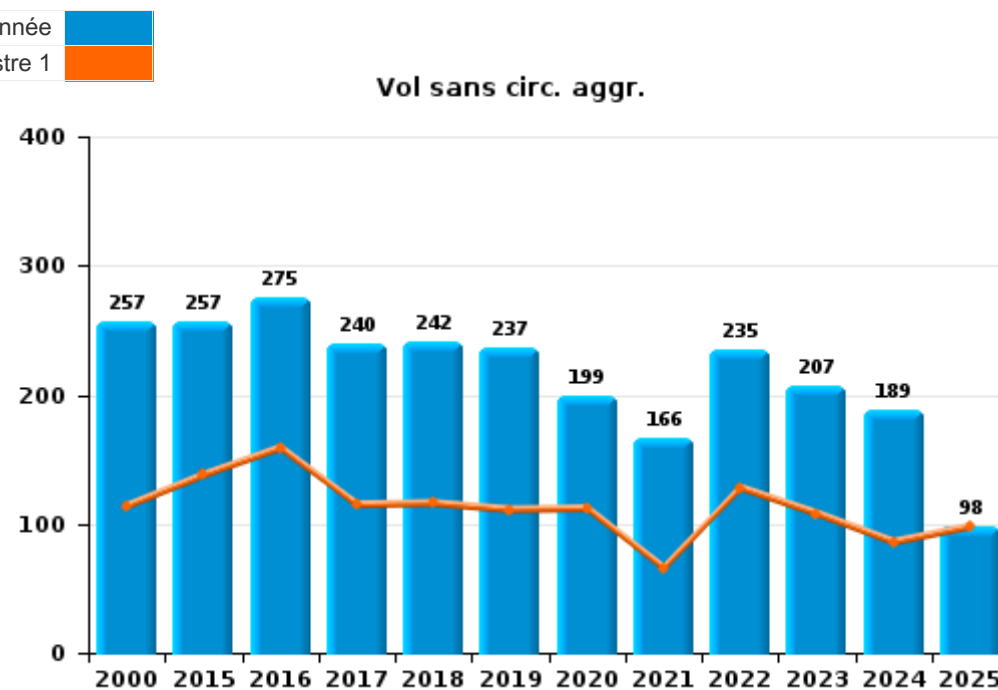
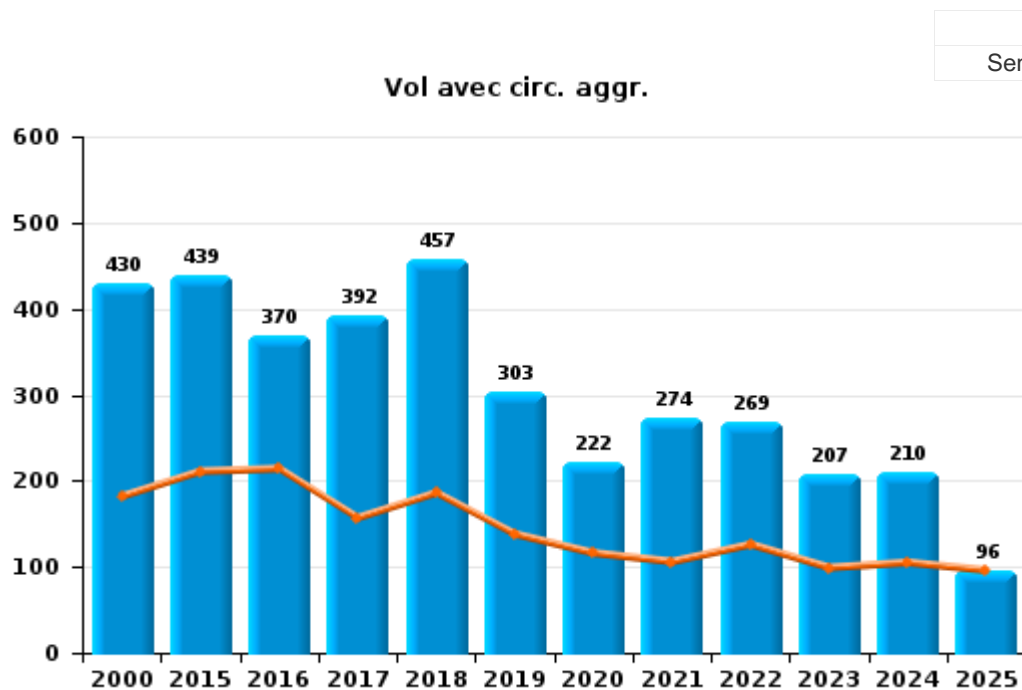
Les données pour 2025 ne concernent que le 1er semestre.



I.1. Catégorie des infractions : Vol et extorsion (top 5 des infractions au niveau national 2024)

Grâce-Hollogne

	2000	2015	2016	2017	2018	2019	2020	2021	2022	2023	2024	2025
Vol avec circ. agr.	430	439	370	392	457	303	222	274	269	207	210	96
Vol sans circ. agr.	257	257	275	240	242	237	199	166	235	207	189	98
Vol non spécifié	170	2	5	4	1	1		1	1	2		
Extorsion	2	7	2	7	7	6	10	3	5	11	3	3
Autres			1									
Total	859	705	653	643	707	547	431	444	510	427	402	197



FPF/DGR/DRI/BIPOL - Statistiques policières de criminalité (date de clôture: 31/10/2025)

Les données pour les années 2001 jusqu'à 2014 ne sont plus publiées mais restent disponibles sur demande auprès du service BIPOL.

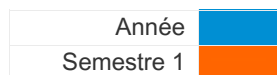
Les données pour 2025 ne concernent que le 1er semestre.



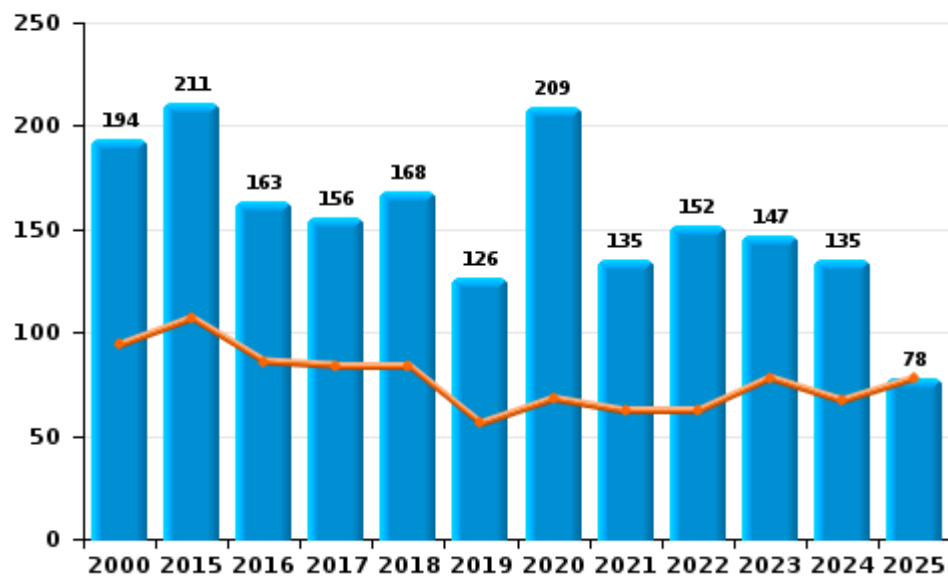
I.2. Catégorie des infractions : Dégradation de la propriété (top 5 des infractions au niveau national 2024)

Grâce-Hollogne

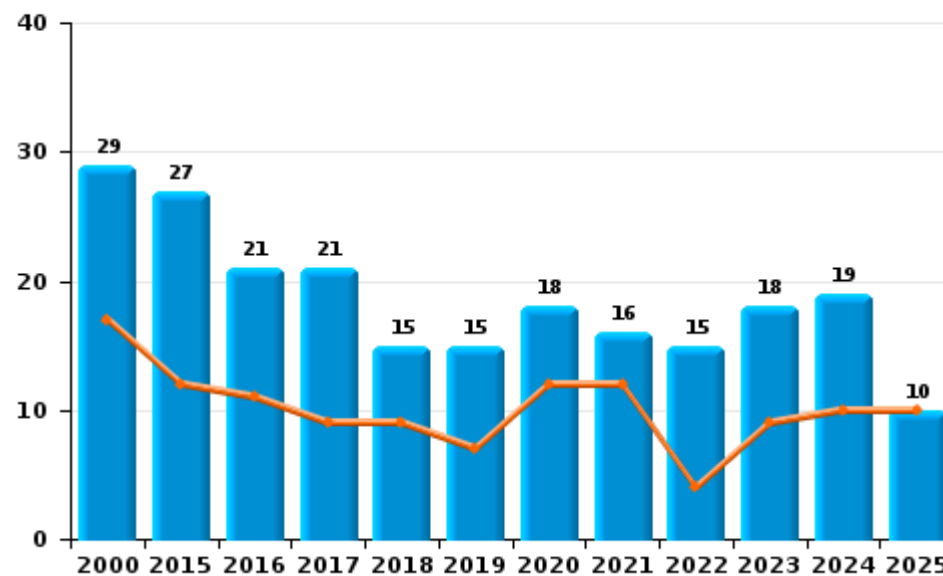
	2000	2015	2016	2017	2018	2019	2020	2021	2022	2023	2024	2025
Vandalisme	194	211	163	156	168	126	209	135	152	147	135	78
Incendie involontaire	19	12	11	12	7	10	9	8	10	3	9	6
Incendie volontaire	10	15	10	9	8	5	9	8	5	15	10	4
Destruction, dénaturation, dégradation	45	8	3	1				1		2	1	
Total	268	246	187	178	183	141	227	152	167	167	155	88



Vandalisme



Incendie

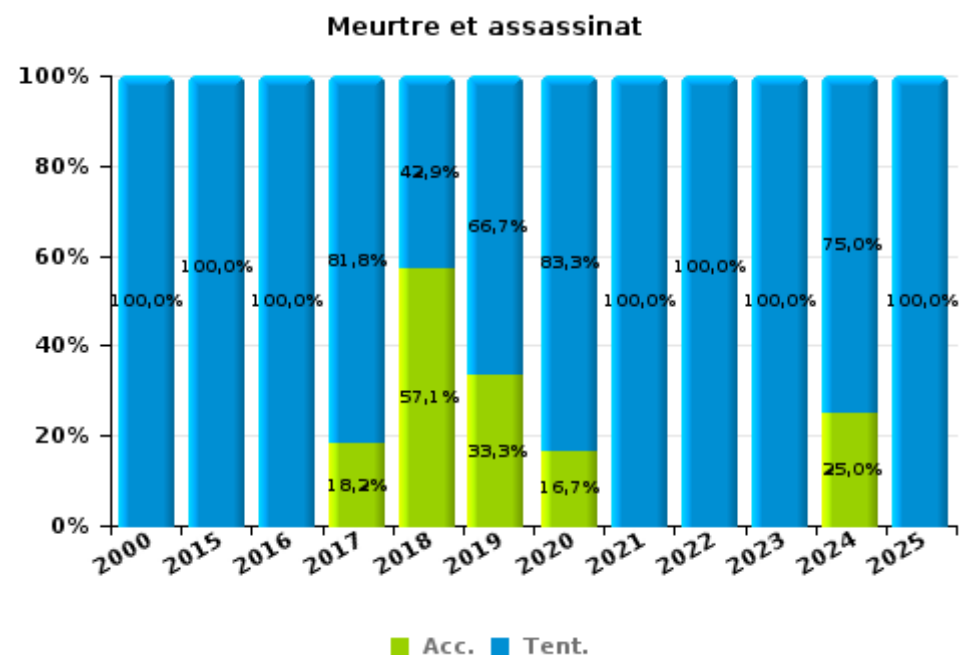
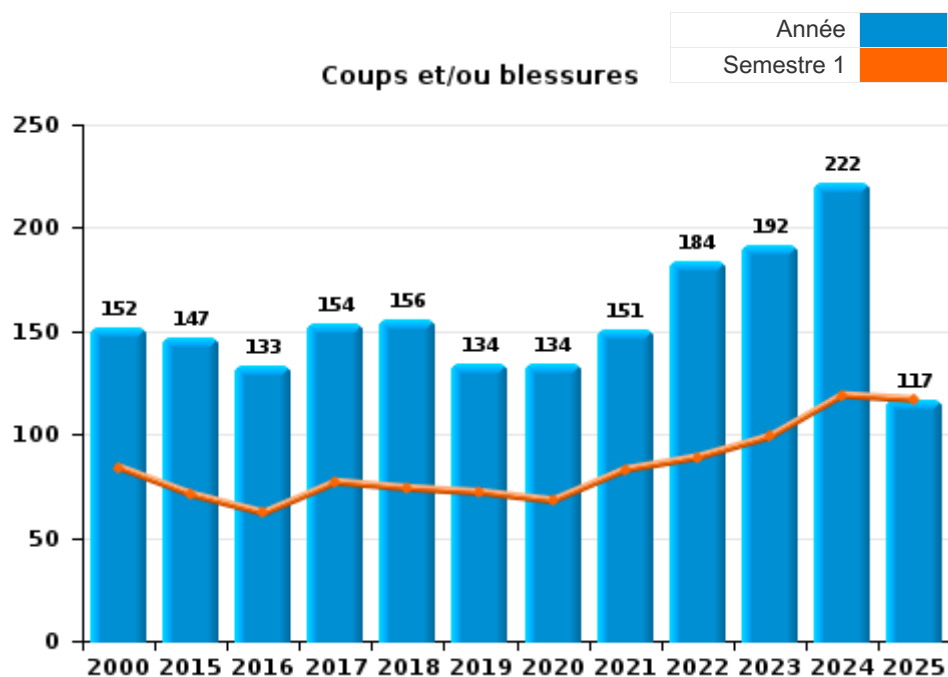




I.3. Catégorie des infractions : Infr. contre l'intégrité physique (top 5 des infractions au niveau national 2024)

Grâce-Hollogne

	2000	2015	2016	2017	2018	2019	2020	2021	2022	2023	2024	2025
Coups et/ou blessures	152	147	133	154	156	134	134	151	184	192	222	117
Autres	17	10	16	11	19	12	15	22	11	34	20	9
Meurtre et assassinat	1	1	1	11	7	3	6	1	4	4	4	4
Total	170	158	150	176	182	149	155	174	199	230	246	130



FPF/DGR/DRI/BIPOL - Statistiques policières de criminalité (date de clôture: 31/10/2025)
 Les données pour les années 2001 jusqu'à 2014 ne sont plus publiées mais restent disponibles sur demande auprès du service BIPOL.
 Les données pour 2025 ne concernent que le 1er semestre.



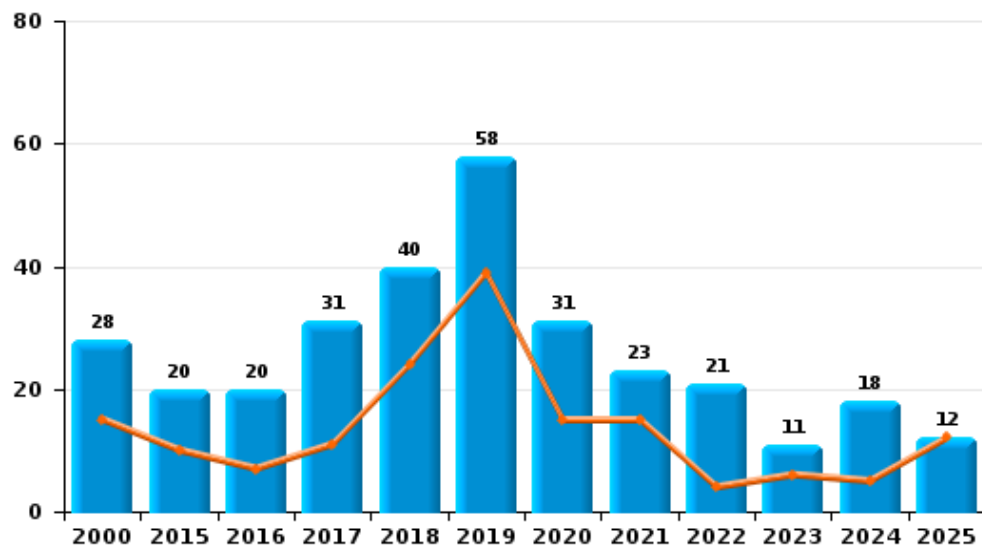
I.4. Catégorie des infractions : Drogues (top 5 des infractions au niveau national 2024)

Grâce-Hollogne

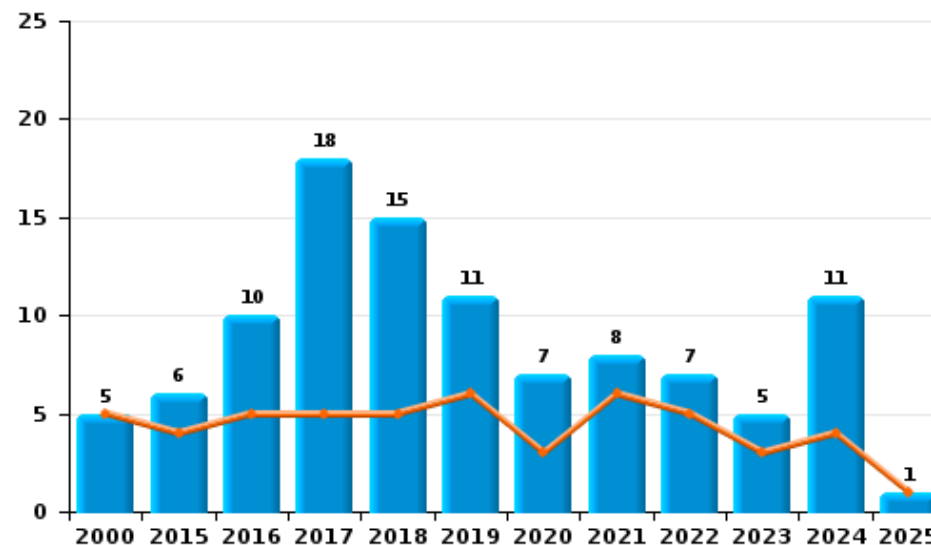
	2000	2015	2016	2017	2018	2019	2020	2021	2022	2023	2024	2025
Importation et exportation	8	46	230	224	405	461	232	59	2	3	18	
Détention	28	20	20	31	40	58	31	23	21	11	18	12
Commerce	5	6	10	18	15	11	7	8	7	5	11	1
Fabrication		4	8	6	6	4	4	2	4	2	5	
Usage	33		2	1	2			1				1
Autres	1	1	1	2		1	2	2	1			
Protoxyde d'azote (gaz hilarant)												1
Total	75	77	271	282	468	535	276	95	35	21	52	15



Détention



Commerce





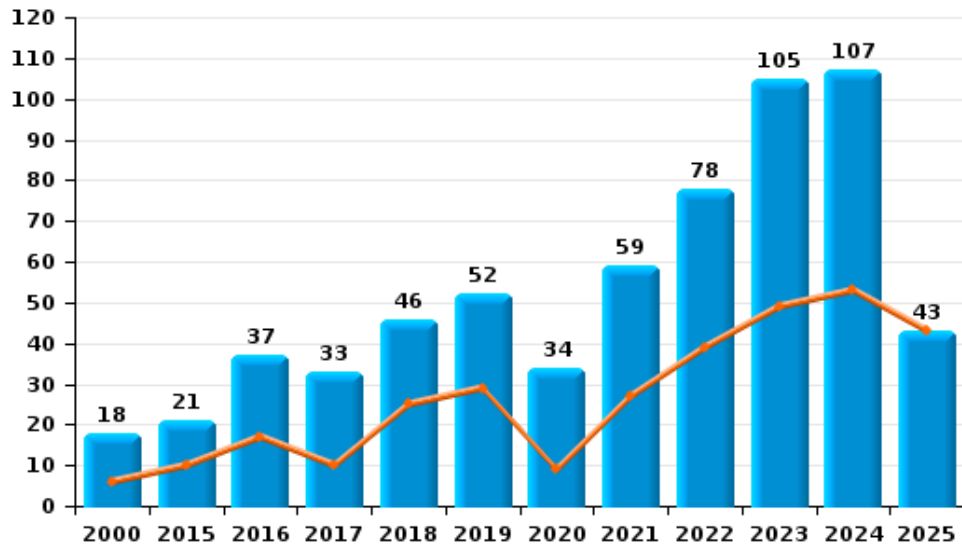
I.5. Catégorie des infractions : Fraude (top 5 des infractions au niveau national 2024)

Grâce-Hollogne

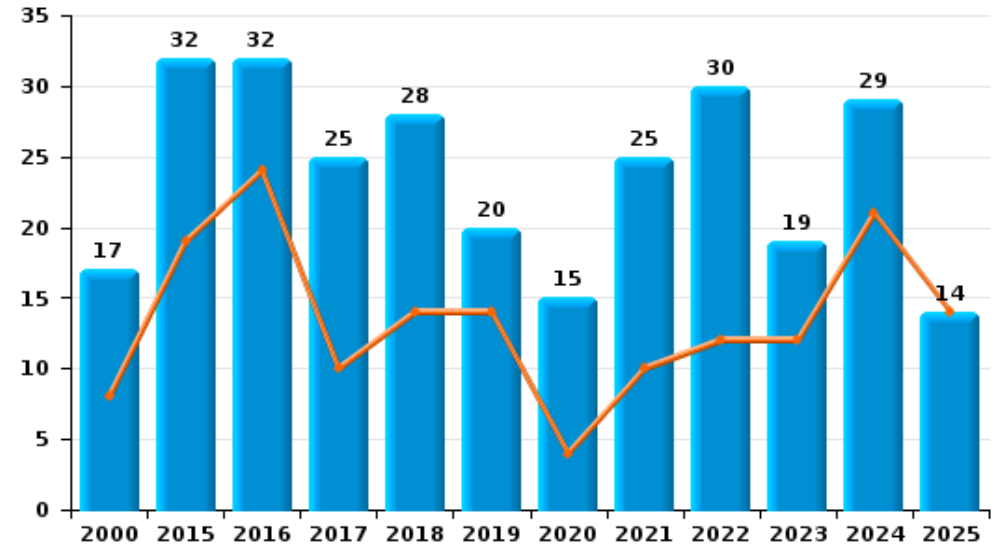
	2000	2015	2016	2017	2018	2019	2020	2021	2022	2023	2024	2025
Escroquerie	18	21	37	33	46	52	34	59	78	105	107	43
Abus de confiance et infr. apparentées	17	32	32	25	28	20	15	25	30	19	29	14
Détournement et destruction frauduleuse	16	9	7	9	18	10	7	1	9	5	5	3
Fraudes: Autres	7	4	2	1	1	24	3	8	2	8	8	5
Recel	7	5	6	8	8	4	2	11	6	5	5	1
Grivèlerie	21	1			1	2	2	2	2			
Infr. liées à l'insolvabilité		1	3		2	2					1	
Total	86	73	87	76	104	114	63	106	127	142	155	66



Escroquerie



Abus de confiance et infr. apparentées



FPF/DGR/DRI/BIPOL - Statistiques policières de criminalité (date de clôture: 31/10/2025)

Les données pour les années 2001 jusqu'à 2014 ne sont plus publiées mais restent disponibles sur demande auprès du service BIPOL.

Les données pour 2025 ne concernent que le 1er semestre.

STATISTIQUES POLICIERES DE CRIMINALITE

LIEU DE PERPETRATION: COMMUNE

Grâce-Hollogne

PARTIE II : FIGURES CRIMINELLES / PHENOMENES



Grâce-Hollogne

FC Vol moyen de transport

	2000	2015	2016	2017	2018	2019	2020	2021	2022	2023	2024	2025
Vol de voiture	115	34	39	37	35	14	10	22	17	24	19	10
Vol de moto	4	4	5	6	3	2	1	2		2	1	
Carjacking	7	1	1		1				1			
Homejacking		1	2					2	1		1	
Vol dans les garages	2	6	15	13	15	7	2	7	1	4	2	
Vol de vélomoteur	23	7	13	3	4	2	1	2	7	15	8	6
Vol de vélo	12	7	4	10	3	3	13	7	8	6		4

FC Cambriolage

	2000	2015	2016	2017	2018	2019	2020	2021	2022	2023	2024	2025
Cambriolage dans habitation	244	251	176	215	278	187	104	155	125	101	113	49
Cambriolage ds entreprise ou commerce	29	55	65	46	31	12	19	13	18	21	11	5
Cambriolage ds service public ou bâtiment administ	20	15	12	7	12	6	8	8	4	2	8	2
Vol au bélier	1	1	3		1							
Cambriolage dans bâtiment (total)	289	320	253	268	321	205	131	176	147	124	132	56



FC Vol autre

	2000	2015	2016	2017	2018	2019	2020	2021	2022	2023	2024	2025
Vol à main armée	19	14	17	9	8	8	12	8	5	6	5	4
Vol avec violence sans arme	22	28	17	22	15	21	15	13	15	18	14	6
Vol dans ou sur un véhicule	145	79	67	79	107	78	62	76	95	53	54	25
Vol d'armes et explosifs	8	6	8	4	5	4		1	5	4	3	
Arrachage de sac à main	3	6	4	3	1		2	1	2			
Vol à l'arraché	8	11	7	8	7	6	5	6	8	5	4	1
Vol à la tire	16	14	10	19	23	20	10	6	17	15	18	5
Vol à l'étalage	4	10	17	7	4	7	3	2	8	9	7	4
Vol par ruse	18	9	6	13	10	3	5	2	7	5	2	1
Vol de métaux	3	12	3	7	9	9	7	6	3	8	8	3
Vol sur les chantiers	12	12	28	12	9	11	8	11	10	10	6	6
Home-invasion		1	2	1		3	2	2				
Vol d'animaux	3	3	3	2	8	2		1	2		1	1
Vol de cargaison		4	3	3	2	3	21	9	8	9	7	3

Criminalité ICT

	2000	2015	2016	2017	2018	2019	2020	2021	2022	2023	2024	2025
Fraude de cartes de paiements	3	13	14	19	16	21	22	19	33	25	58	24
Phishing			2	5	3	7	6	7	24	12	10	14
Ransomware				1	1							
Shouldersurfing				5	3	2	2					
Skimming		1										

FC Autre

	2000	2015	2016	2017	2018	2019	2020	2021	2022	2023	2024	2025
Violence contre les métiers d'intérêt général		2	1	4	1				3	2	2	1
Viol collectif	1					2			2		1	
Graffiti	3	7	3	4	6	2	2	6	5	6		
Dégradation de voiture	17	80	81	75	97	70	89	69	68	82	58	35
Rixe au couteau		1	1			2			4			



PH Violence intrafamiliale (VIF)

	2000	2015	2016	2017	2018	2019	2020	2021	2022	2023	2024	2025
VIF: physique, dans le couple	4	62	45	47	62	45	41	64	74	69	93	49
VIF: physique, envers des descendants	4	5	5	11	12	8	13	11	6	16	12	4
VIF: physique, envers d'autres membres	69	11	13	18	10	4	7	12	11	16	8	6
VIF: sexuelle, dans le couple							1		2	1	2	
VIF: sexuelle, envers des descendants	5	1	3		1		2	1	1	1		
VIF: sexuelle, envers d'autres membres							1					
VIF: psychique, dans le couple	52	42	64	41	79	60	32	56	66	68	46	22
VIF: psychique, envers des descendants		2	1	2	4	1	2	1	1	1	4	3
VIF: psychique, envers d'autres membres	3	2		4	1	2	4	3	3	3	3	6
VIF: économique, dans le couple		5	1	6		1	1	5	9	4	8	5
VIF: économique, envers des descendants	5				1	1	2	1			1	
VIF: économique, envers d'autres membres	10	3	2	7	5	6	3	8	3	8	3	1

PH Hormones et dopage

	2000	2015	2016	2017	2018	2019	2020	2021	2022	2023	2024	2025
Dopage humain		22	82	88	60	59	28	21			1	



PH Drogues

	2000	2015	2016	2017	2018	2019	2020	2021	2022	2023	2024	2025
Vente de cocaïne		2	2	4	3	2	3	3	1	2	4	
Import-export de cocaïne		6	16	25	19	10	5	2		1	1	
Production de drogues synthétiques		1										
Import-export de drogues synthétiques		5	42	96	269	313	78	17			8	
Vente de drogues synthétiques				1	1			1		1	1	
Production de cannabis (culture)		2	1	5	4	2	2	1	1		2	
Import-export de cannabis en grande quantité		4	14	7	2	11	14	5			5	
Vente de cannabis en grande quantité										1		
Import-export d'héroïne		7	9	17	5	1				1		
Vente-traffic d'héroïne		3	1	2	1	2	1			1		

PH Trafic d'armes

	2000	2015	2016	2017	2018	2019	2020	2021	2022	2023	2024	2025
Commerce et production d'arme à feu et mun.	1		1		1						1	
Commerce et production d'arme non à feu		3	3	1	4	2					1	

PH Traite des êtres humains

	2000	2015	2016	2017	2018	2019	2020	2021	2022	2023	2024	2025
TEH - exploitation économique		1		1		1						1
TEH - exploitation sexuelle		2					1	1		1	1	



PH Violence dans l'espace public

	2000	2015	2016	2017	2018	2019	2020	2021	2022	2023	2024	2025
Violence physique (transport public)		1	1	2						3	1	
Violence physique (voie publique)	30	41	45	61	58	51	50	37	57	50	81	41
Violence physique (autre endroit public)				1				1		1	1	
Violence physique (endroit accessible au public)	15	14	7	18	11	20	15	8	15	14	13	9
Violence sexuelle (transport public)			1	1			1		1	1	1	
Violence sexuelle (voie publique)	7	3	7	1	3	4	4	4	3	4	2	2
Violence sexuelle (autre endroit public)	1					1					1	
Violence sexuelle (endroit accessible au public)		1	1	2	5	5		1	6	3	3	
Violence psychique (transport public)				1	2			1			1	
Violence psychique (voie publique)	41	51	44	39	60	70	54	41	68	71	65	35
Violence psychique (autre endroit public)	8	3	10	3	3	1	1		5		2	1
Violence psychique (endroit accessible au public)	22	20	20	13	16	11	15	12	17	22	16	5
Vol à main armée (transport public)	1											
Vol à main armée (voie publique)	8	1	4	1		2	3		2	4	2	2
Vol à main armée (endroit accessible au public)	6	9	6	6	8	3	6	4	1	1	3	1
Vol avec violence sans arme (transport public)						1						
Vol avec violence sans arme (voie publique)	14	16	11	13	5	13	6	7	9	9	11	1
Vol avec violence sans arme (autre endroit public)					1		1					2
Vol avec violence sans arme (endr. acces. au pub.)	2	6	3	3	2		1	2	2	1	1	1

PH Autre

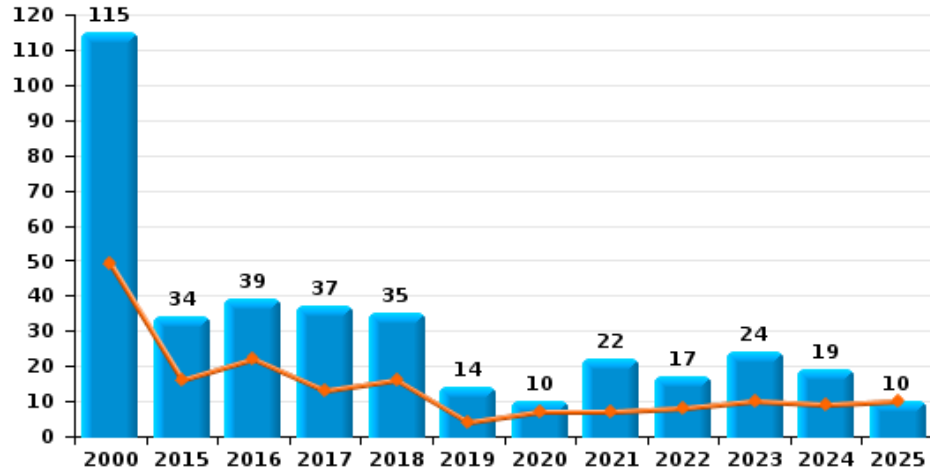
	2000	2015	2016	2017	2018	2019	2020	2021	2022	2023	2024	2025
Faux policiers	3						1			1		
Terrorisme, extrémisme et radicalisme			3	1		1	1			3		
Cyberharcèlement	7	39	49	30	26	36	21	28	33	36	29	20
Fraude à l'identité	6	51	31	22	22	22	34	32	13	15	4	7



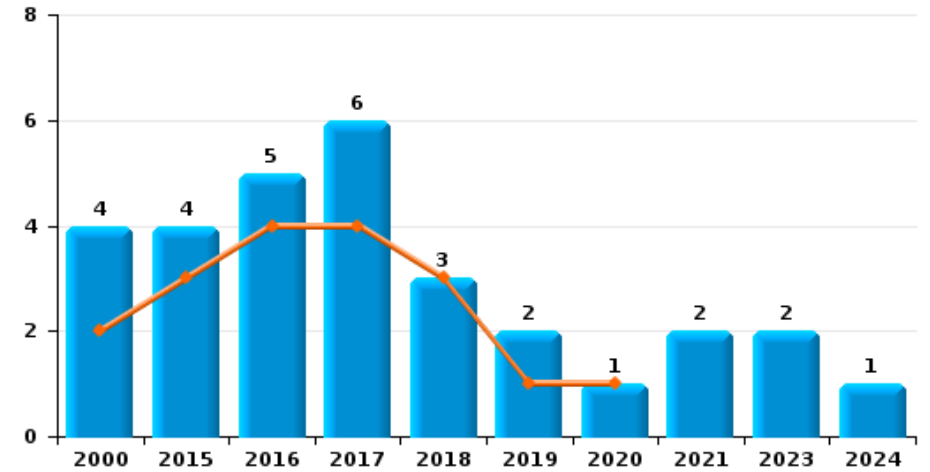
Grâce-Hollogne

Année	■
Semestre 1	■

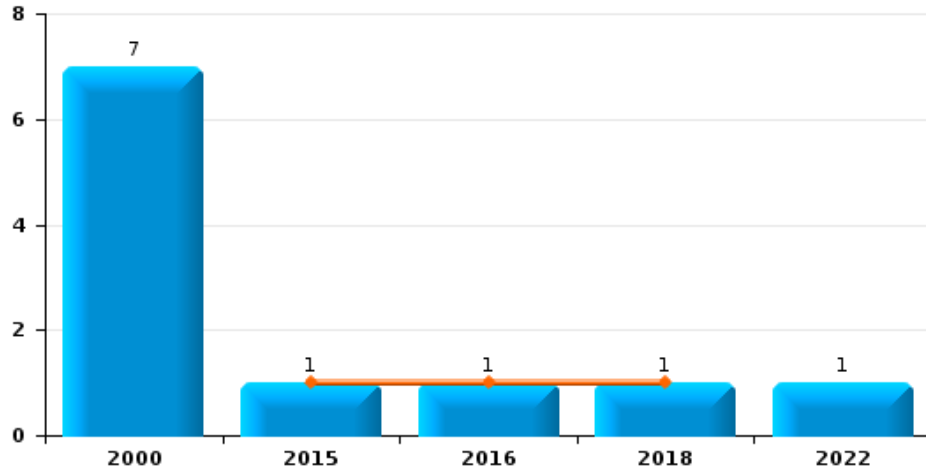
Vol de voiture



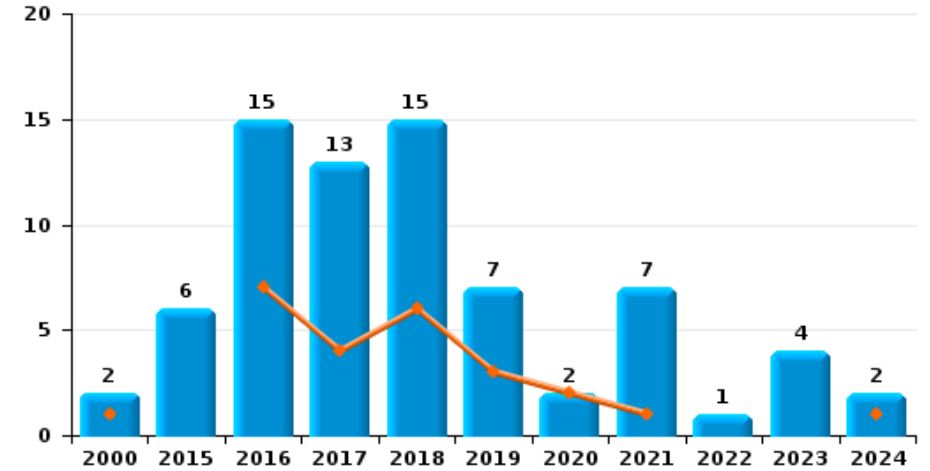
Vol de moto



Carjacking



Vol dans les garages

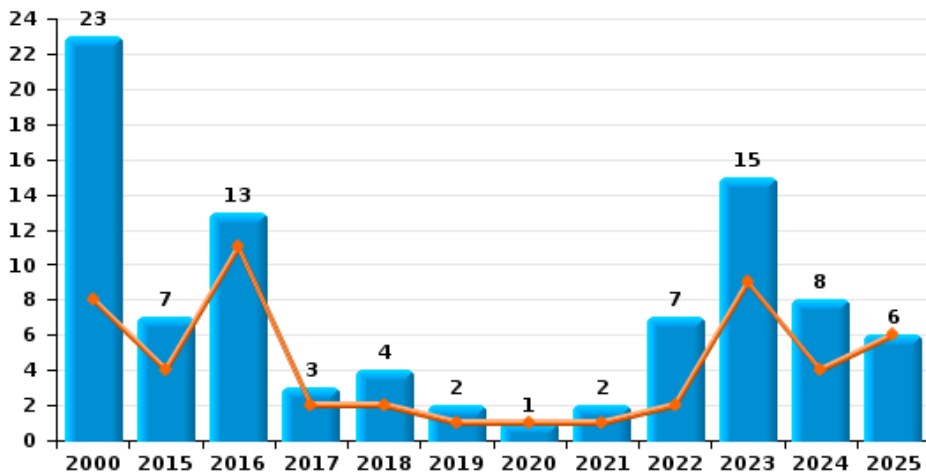




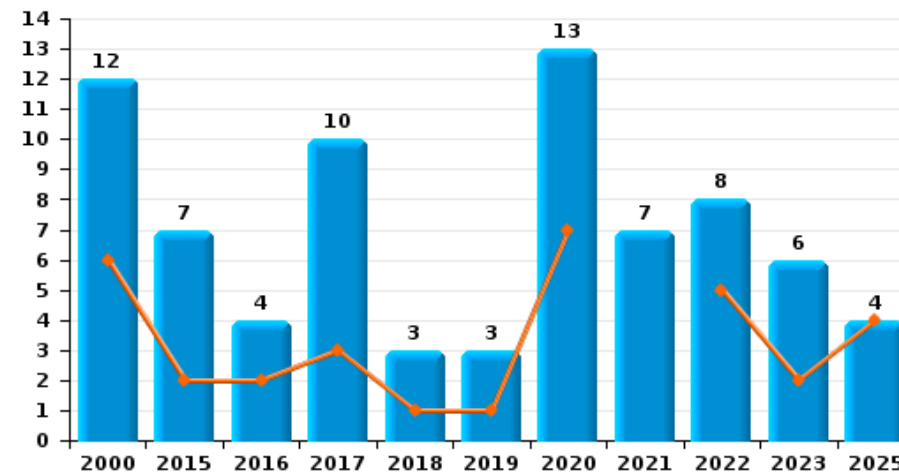
Grâce-Hollogne

Année	■
Semestre 1	■

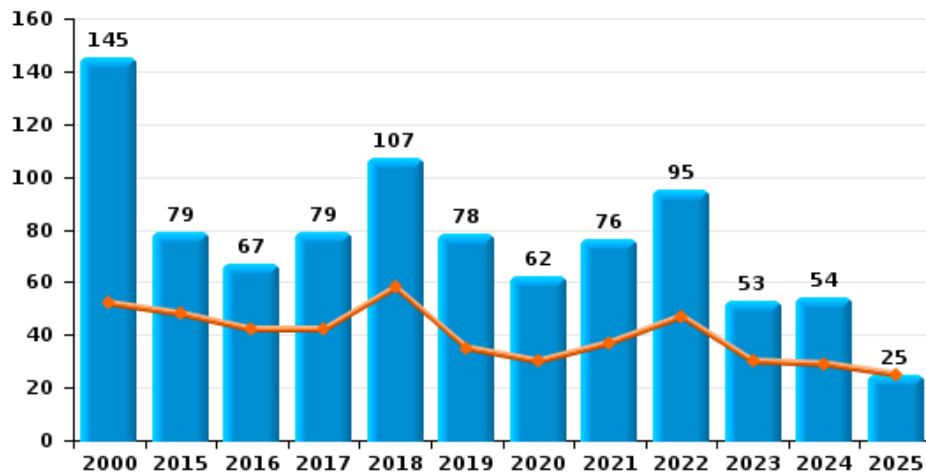
Vol de vélomoteur



Vol de vélo



Vol dans ou sur un véhicule

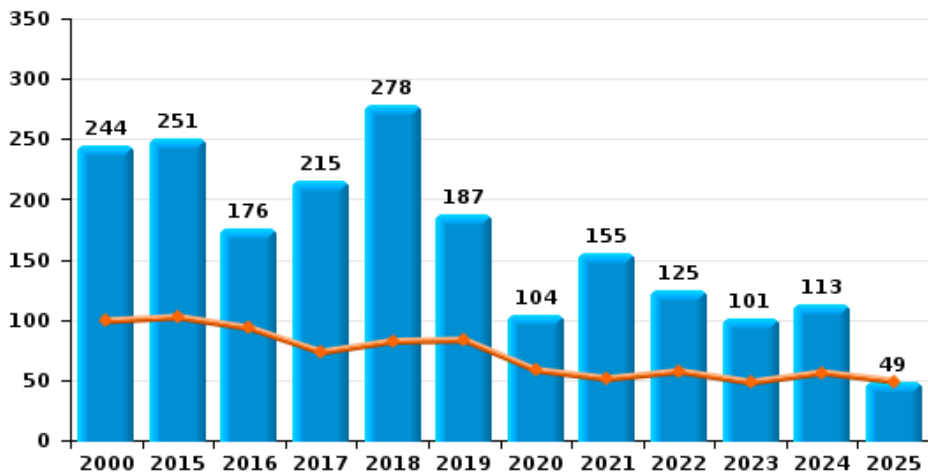




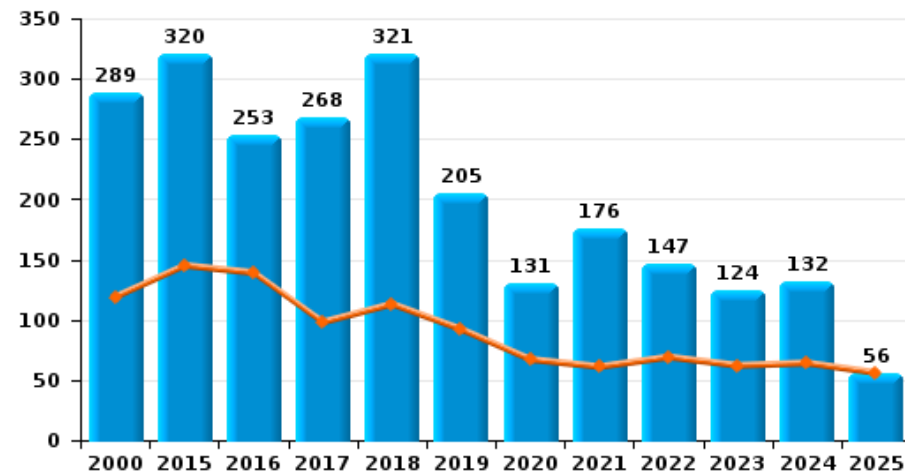
Grâce-Hollogne

Année	■
Semestre 1	■

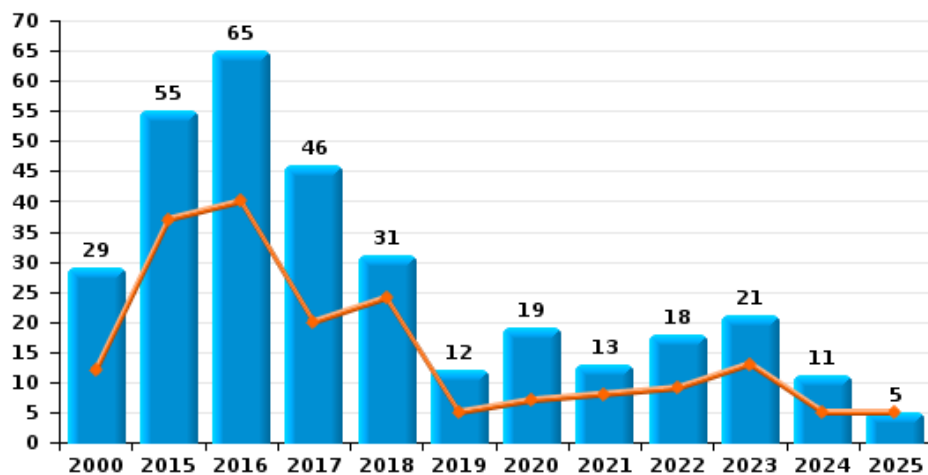
Cambriolage dans habitation



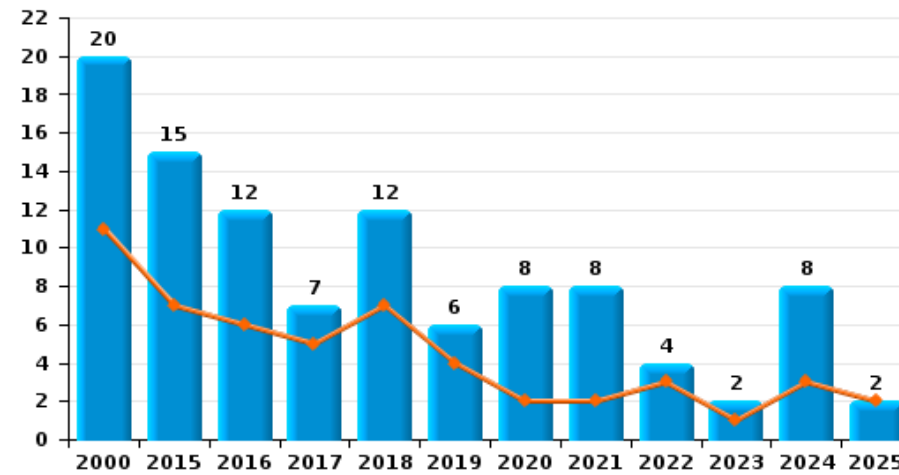
Cambriolage dans bâtiment (total)



Cambriolage ds entreprise ou commerce

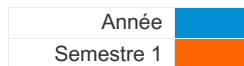


Cambriolage ds service public ou bâtiment administratif

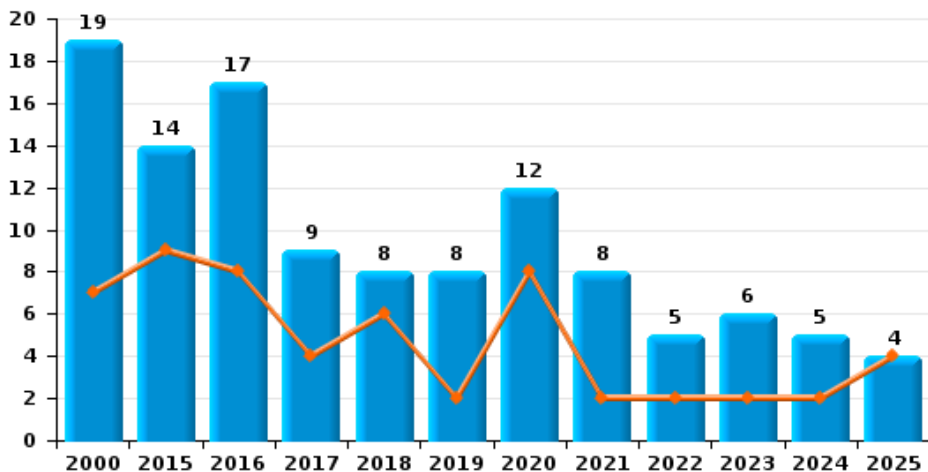




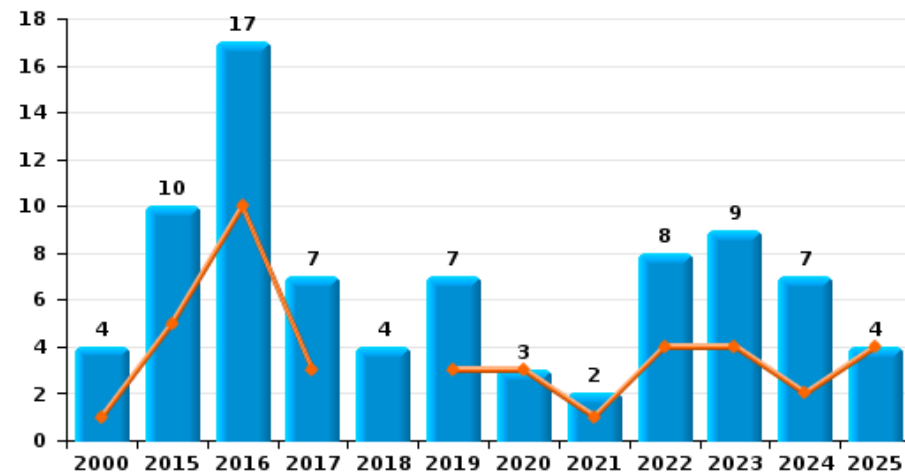
Grâce-Hollogne



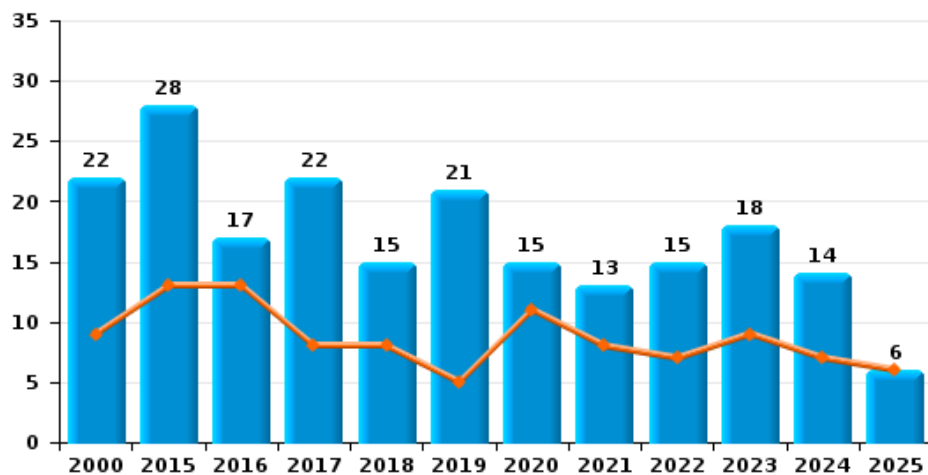
Vol à main armée



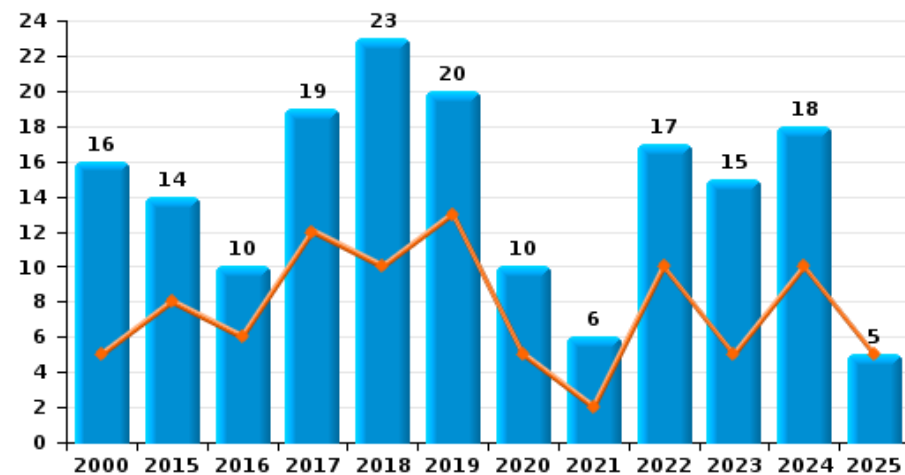
Vol à l'étalage



Vol avec violence sans arme



Vol à la tire

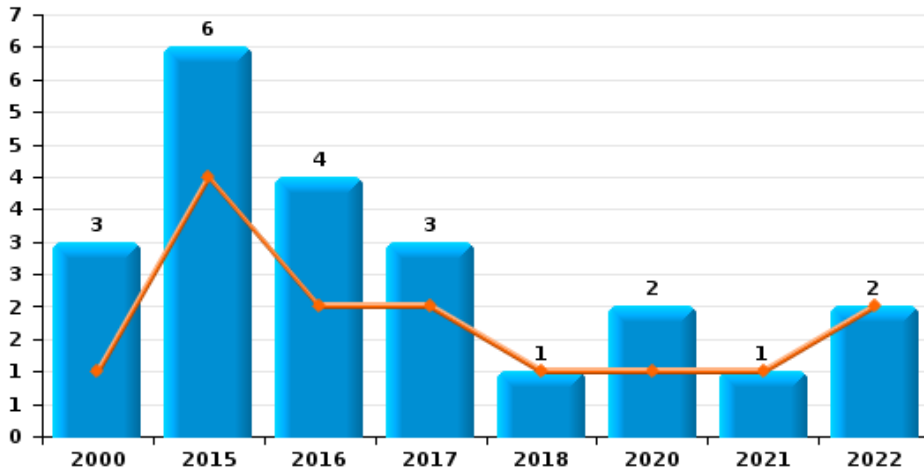




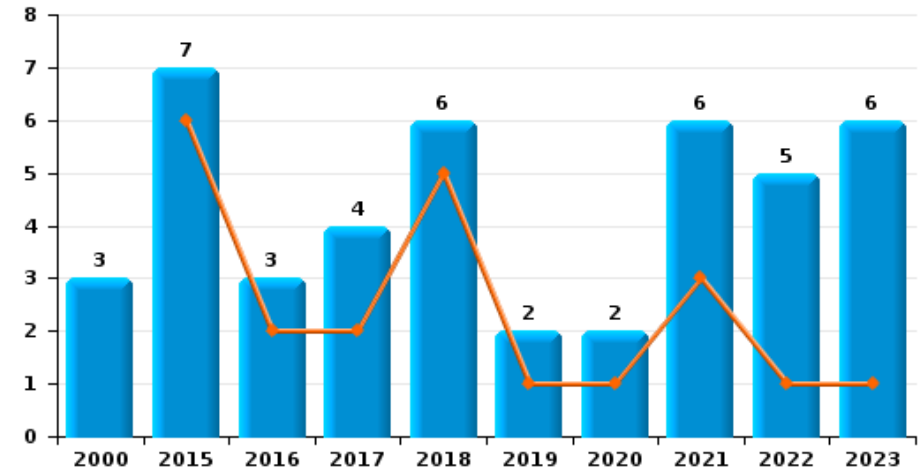
Grâce-Hollogne

Année ■
Semestre 1 ■

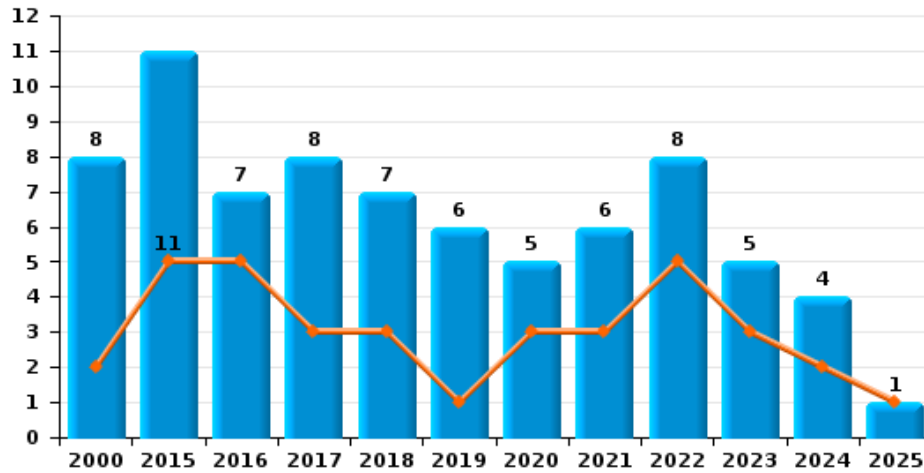
Arrachage de sac à main



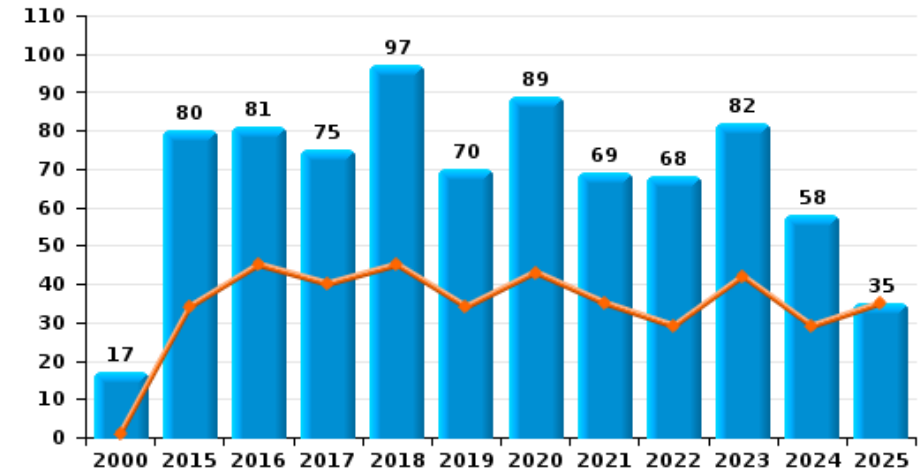
Graffiti



Vol à l'arraché



Dégradation de voiture





Grâce-Hollogne

FC Vol moyen de transport

		2000	2015	2016	2017	2018	2019	2020	2021	2022	2023	2024	2025
Vol de voiture	Trim 1	29	7	10	3	5	4	5	5	5	3	3	2
	Trim 2	20	9	12	10	11		2	2	3	7	6	8
	Trim 3	33	7	9	17	9	5	1	11	4	9	8	
	Trim 4	33	11	8	7	10	5	2	4	5	5	2	
	Total	115	34	39	37	35	14	10	22	17	24	19	10
Vol de moto	Trim 1	1	2	1		2							
	Trim 2	1	1	3	4	1	1	1					
	Trim 3	1	1		1		1		2		2	1	
	Trim 4	1		1	1								
	Total	4	4	5	6	3	2	1	2		2	1	
Carjacking	Trim 1		1	1									
	Trim 2					1							
	Trim 3	1								1			
	Trim 4	6											
	Total	7	1	1		1				1			
Homejacking	Trim 1		1	1					1	1			
	Trim 3			1					1			1	
	Total		1	2					2	1		1	
Vol dans les garages	Trim 1	1		4	1	1	3	2	1				
	Trim 2			3	3	5						1	
	Trim 3		2	4	9	4	3		4		3		
	Trim 4	1	4	4		5	1		2	1	1	1	
	Total	2	6	15	13	15	7	2	7	1	4	2	



FC Vol moyen de transport

		2000	2015	2016	2017	2018	2019	2020	2021	2022	2023	2024	2025
Vol de vélomoteur	Trim 1	3		6		1			1	2	4	1	4
	Trim 2	5	4	5	2	1	1	1			5	3	2
	Trim 3	7		1		2			1	2	5	4	
	Trim 4	8	3	1	1		1			3	1		
	Total	23	7	13	3	4	2	1	2	7	15	8	6
Vol de vélo	Trim 1	3		1	1		1	3		1	1		4
	Trim 2	3	2	1	2	1		4		4	1		
	Trim 3	4	3	2	4		1	2	3	1	2		
	Trim 4	2	2		3	2	1	4	4	2	2		
	Total	12	7	4	10	3	3	13	7	8	6		4



FC Cambriolage

		2000	2015	2016	2017	2018	2019	2020	2021	2022	2023	2024	2025
Cambriolage dans habitation	Trim 1	44	56	45	32	35	46	42	27	34	22	29	32
	Trim 2	55	46	48	41	47	37	16	24	23	26	27	17
	Trim 3	53	56	23	79	97	58	23	29	32	19	18	
	Trim 4	92	93	60	63	99	46	23	75	36	34	39	
Total		244	251	176	215	278	187	104	155	125	101	113	49
Cambriolage ds entreprise ou commerce	Trim 1	4	19	17	8	17	4	4	5	7	5	3	3
	Trim 2	8	18	23	12	7	1	3	3	2	8	2	2
	Trim 3	7	8	17	14	2	2	6	2	6	7	3	
	Trim 4	10	10	8	12	5	5	6	3	3	1	3	
Total		29	55	65	46	31	12	19	13	18	21	11	5
Cambriolage ds service public ou bâtiment administ	Trim 1	8	2	5	5	2	1	1	1	1		3	
	Trim 2	3	5	1		5	3	1	1	2	1		2
	Trim 3	5	5	3		4		1	4		1	2	
	Trim 4	4	3	3	2	1	2	5	2	1		3	
Total		20	15	12	7	12	6	8	8	4	2	8	2
Vol au bélier	Trim 1			1									
	Trim 2			1		1							
	Trim 3		1	1									
	Trim 4	1											
Total		1	1	3		1							
Cambriolage dans bâtiment (total)	Trim 1	56	77	67	45	54	51	47	33	42	27	35	35
	Trim 2	63	68	72	53	59	41	20	28	27	35	29	21
	Trim 3	64	69	43	93	103	60	30	35	38	27	23	
	Trim 4	106	106	71	77	105	53	34	80	40	35	45	
Total		289	320	253	268	321	205	131	176	147	124	132	56



FC Vol autre

		2000	2015	2016	2017	2018	2019	2020	2021	2022	2023	2024	2025
Vol à main armée	Trim 1	3	7	4	3	3	2	5	1	2	1	1	4
	Trim 2	4	2	4	1	3		3	1		1	1	
	Trim 3	6	2	4	3		5	2	4	2	2	1	
	Trim 4	6	3	5	2	2	1	2	2	1	2	2	
	Total	19	14	17	9	8	8	12	8	5	6	5	4
Vol avec violence sans arme	Trim 1	3	7	8	5	2	2	7	5	2	3	3	5
	Trim 2	6	6	5	3	6	3	4	3	5	6	4	1
	Trim 3	8	7	3	9	4	13	3	4	2	3	7	
	Trim 4	5	8	1	5	3	3	1	1	6	6		
	Total	22	28	17	22	15	21	15	13	15	18	14	6
Vol dans ou sur un véhicule	Trim 1	24	16	24	26	29	15	17	17	17	18	15	11
	Trim 2	28	32	18	16	29	20	13	20	30	12	14	14
	Trim 3	51	10	11	16	32	18	19	22	21	9	7	
	Trim 4	42	21	14	21	17	25	13	17	27	14	18	
	Total	145	79	67	79	107	78	62	76	95	53	54	25
Vol d'armes et explosifs	Trim 1	3		4	1		2			2			
	Trim 2	3	1	1		1	2			2	2		
	Trim 3		1		1	2				1	1	1	
	Trim 4	2	4	3	2	2			1		1	2	
	Total	8	6	8	4	5	4		1	5	4	3	
Arrachage de sac à main	Trim 1	1	1		1	1		1					
	Trim 2		3	2	1				1	2			
	Trim 3	2		1	1			1					
	Trim 4		2	1									
	Total	3	6	4	3	1		2	1	2			



FC Vol autre

		2000	2015	2016	2017	2018	2019	2020	2021	2022	2023	2024	2025
Vol à l'arraché	Trim 1	1	1	1	2	1		3	2	1	1		1
	Trim 2	1	4	4	1	2	1		1	4	2	2	
	Trim 3	4	2	1	4	3	3	2	1		1	2	
	Trim 4	2	4	1	1	1	2		2	3	1		
	Total	8	11	7	8	7	6	5	6	8	5	4	1
Vol à la tire	Trim 1	2	3	2	6	5	9	4	2	3	3	2	2
	Trim 2	3	5	4	6	5	4	1		7	2	8	3
	Trim 3	7	4	2	5	5	3	3		3	4	5	
	Trim 4	4	2	2	2	8	4	2	4	4	6	3	
	Total	16	14	10	19	23	20	10	6	17	15	18	5
Vol à l'étalage	Trim 1	1	2	7	1		1	1		4	2	1	3
	Trim 2		3	3	2		2	2	1		2	1	1
	Trim 3	2	4	4	3	1	3			1	2	2	
	Trim 4	1	1	3	1	3	1		1	3	3	3	
	Total	4	10	17	7	4	7	3	2	8	9	7	4
Vol par ruse	Trim 1	4	2	1		3	1		2	1	2		
	Trim 2	2	4	2	2	2	1	2		2		1	1
	Trim 3	8		1	6	2	1	1		2	2	1	
	Trim 4	4	3	2	5	3		2		2	1		
	Total	18	9	6	13	10	3	5	2	7	5	2	1
Vol de métaux	Trim 1	1	5	2	2	1	4	1	2	1	4	1	2
	Trim 2	1		1		2	1	1	2	1	1	3	1
	Trim 3		4		2	6	1	3	1	1	1	2	
	Trim 4	1	3		3		3	2	1		2	2	
	Total	3	12	3	7	9	9	7	6	3	8	8	3



FC Vol autre

		2000	2015	2016	2017	2018	2019	2020	2021	2022	2023	2024	2025
Vol sur les chantiers	Trim 1	3	4	9	1	1	2	1	2	5	4		3
	Trim 2	4	1	12	6	1	5	4	7	3	2	2	3
	Trim 3	3	3	5	3	3	2	2	1	1	1	1	
	Trim 4	2	4	2	2	4	2	1	1	1	3	3	
	Total	12	12	28	12	9	11	8	11	10	10	6	6
Home-invasion	Trim 1			2			1	2					
	Trim 2		1				1						
	Trim 3				1		1		1				
	Trim 4								1				
	Total		1	2	1		3	2	2				
Vol d'animaux	Trim 1	1	1			1							1
	Trim 2			2	1	5				1			
	Trim 3	1	2	1	1	1				1		1	
	Trim 4	1				1	2		1				
	Total	3	3	3	2	8	2		1	2		1	1
Vol de cargaison	Trim 1		1		3	1	1	1	2	3	1	4	2
	Trim 2		1				1	8	3		3	1	1
	Trim 3		1	1				9	1		2		
	Trim 4		1	2		1	1	3	3	5	3	2	
	Total		4	3	3	2	3	21	9	8	9	7	3



Criminalité ICT

		2000	2015	2016	2017	2018	2019	2020	2021	2022	2023	2024	2025
Fraude de cartes de paiements	Trim 1	2		2	4	6	3	1	3	14	13	12	11
	Trim 2		3	7	5	3	4	7		2	3	16	13
	Trim 3	1	3	1	6	3	10	6	7	9	4	20	
	Trim 4		7	4	4	4	4	8	9	8	5	10	
	Total	3	13	14	19	16	21	22	19	33	25	58	24
Phishing	Trim 1			1	2			2	2	12	8		4
	Trim 2				1	1		2		2		4	10
	Trim 3						3	2	2	7	3	2	
	Trim 4			1	2	2	4		3	3	1	4	
	Total			2	5	3	7	6	7	24	12	10	14
Ransomware	Trim 3					1							
	Trim 4				1								
	Total			1	1								
Shouldersurfing	Trim 1				2	3	1						
	Trim 3				1		1						
	Trim 4				2			2					
	Total			5	3	2	2						
Skimming	Trim 4		1										
Total		1											



FC Autre

		2000	2015	2016	2017	2018	2019	2020	2021	2022	2023	2024	2025
Violence contre les métiers d'intérêt général	Trim 1				1					2			1
	Trim 2		1	1	1					1	1	1	
	Trim 3		1		1						1		
	Trim 4				1	1						1	
Total			2	1	4	1				3	2	2	1
Viol collectif	Trim 1									1			
	Trim 2						1					1	
	Trim 4	1					1			1			
Total		1					2			2		1	
Graffiti	Trim 1		3	1	2	4		1			1		
	Trim 2		3	1		1	1		3	1			
	Trim 3	2	1			1	1	1	2	3	1		
	Trim 4	1		1	2				1	1	4		
Total		3	7	3	4	6	2	2	6	5	6		
Dégradation de voiture	Trim 1		14	25	19	15	17	28	16	13	16	16	18
	Trim 2	1	20	20	21	30	17	15	19	16	26	13	17
	Trim 3	11	25	14	20	26	19	32	21	10	19	16	
	Trim 4	5	21	22	15	26	17	14	13	29	21	13	
Total		17	80	81	75	97	70	89	69	68	82	58	35
Rixe au couteau	Trim 1		1							2			
	Trim 2						1			1			
	Trim 3									1			
	Trim 4			1			1						
Total			1	1			2			4			



PH Violence intrafamiliale (VIF)

		2000	2015	2016	2017	2018	2019	2020	2021	2022	2023	2024	2025
VIF: physique, dans le couple	Trim 1		5	7	11	12	14	9	14	22	21	21	33
	Trim 2	1	21	11	14	18	11	13	19	14	15	28	16
	Trim 3	1	17	15	10	23	7	10	15	21	13	22	
	Trim 4	2	19	12	12	9	13	9	16	17	20	22	
	Total	4	62	45	47	62	45	41	64	74	69	93	49
VIF: physique, envers des descendants	Trim 1		1		6	3	4	2	5	2	4	5	3
	Trim 2		3	1	1	2		3	3	1	5	2	1
	Trim 3	1	1	4	1	5	1	3	1	3	3	3	
	Trim 4	3			3	2	3	5	2		4	2	
	Total	4	5	5	11	12	8	13	11	6	16	12	4
VIF: physique, envers d'autres membres	Trim 1	23	3	6	6	2			4		6	1	4
	Trim 2	18	3	3	1	1	2		3	3	5	3	2
	Trim 3	10	3	2	6	3	2	5	4	2	2	1	
	Trim 4	18	2	2	5	4		2	1	6	3	3	
	Total	69	11	13	18	10	4	7	12	11	16	8	6
VIF: sexuelle, dans le couple	Trim 1									1		1	
	Trim 2										1		
	Trim 3								1				
	Trim 4							1				1	
	Total							1	2	1	2		
VIF: sexuelle, envers des descendants	Trim 1	3	1	2							1		
	Trim 2					1				1			
	Trim 3	1		1									
	Trim 4	1						2	1				
	Total	5	1	3		1		2	1	1	1		
VIF: sexuelle, envers d'autres membres	Trim 4							1					
	Total							1					



PH Violence intrafamiliale (VIF)

		2000	2015	2016	2017	2018	2019	2020	2021	2022	2023	2024	2025
VIF: psychique, dans le couple	Trim 1	2	9	19	8	11	13	9	7	16	23	7	10
	Trim 2	15	4	16	11	19	12	8	19	16	15	11	12
	Trim 3	22	9	14	14	29	19	8	15	17	17	15	
	Trim 4	13	20	15	8	20	16	7	15	17	13	13	
	Total	52	42	64	41	79	60	32	56	66	68	46	22
VIF: psychique, envers des descendants	Trim 1		1			1		1	1			2	3
	Trim 2				1		1			1	1	1	
	Trim 3			1		1						1	
	Trim 4		1		1	2		1					
	Total		2	1	2	4	1	2	1	1	1	4	3
VIF: psychique, envers d'autres membres	Trim 1	2			1		1	1	2				4
	Trim 2	1	2		1		1		1	1	1		2
	Trim 3					1		2		1	1		
	Trim 4				2			1		1	1	3	
	Total	3	2		4	1	2	4	3	3	3	3	6
VIF: économique, dans le couple	Trim 1							1	1	2	1	3	4
	Trim 2		1	1	1				1	2	1	1	1
	Trim 3		4		5		1		3	2	1		
	Trim 4									3	1	4	
	Total		5	1	6		1	1	5	9	4	8	5
VIF: économique, envers des descendants	Trim 1	1						1	1			1	
	Trim 2	2											
	Trim 3							1					
	Trim 4	2				1	1						
	Total	5				1	1	2	1			1	



PH Violence intrafamiliale (VIF)

		2000	2015	2016	2017	2018	2019	2020	2021	2022	2023	2024	2025
VIF: économique, envers d'autres membres	Trim 1	4	1				2	1		1	4	1	1
	Trim 2	1		2		2	2		5		1		
	Trim 3	2	1		6	2	1	1	2	2	1		
	Trim 4	3	1		1	1	1	1	1		2	2	
Total		10	3	2	7	5	6	3	8	3	8	3	1



PH Hormones et dopage

		2000	2015	2016	2017	2018	2019	2020	2021	2022	2023	2024	2025
Dopage humain	Trim 1		3	25	17	25	11	22	5			1	
	Trim 2		5	27	27	17	11	3	2				
	Trim 3		4	15	9	10	24	1	1				
	Trim 4		10	15	35	8	13	2	13				
Total			22	82	88	60	59	28	21			1	



PH Drogues

		2000	2015	2016	2017	2018	2019	2020	2021	2022	2023	2024	2025
Vente de cocaïne	Trim 1			2	1		1		1		1	1	
	Trim 2				1		1		1	1		1	
	Trim 3		1		1			2	1			1	
	Trim 4		1		1	3		1			1	1	
Total			2	2	4	3	2	3	3	1	2	4	
Import-export de cocaïne	Trim 1			6	8	2	6				1	1	
	Trim 2			4	8	4	1	2	1				
	Trim 3		3	4	9	8	1		1				
	Trim 4		3	2		5	2	3					
Total			6	16	25	19	10	5	2		1	1	
Production de drogues synthétiques	Trim 4		1										
Total			1										
Import-export de drogues synthétiques	Trim 1			7	16	62	155	36	13			5	
	Trim 2			8	17	45	56	30	3			3	
	Trim 3		4	16	47	50	38	9	1				
	Trim 4		1	11	16	112	64	3					
Total			5	42	96	269	313	78	17			8	
Vente de drogues synthétiques	Trim 2								1				
	Trim 3											1	
	Trim 4				1	1					1		
Total					1	1			1		1	1	
Production de cannabis (culture)	Trim 1				1			1	1			1	
	Trim 2		1	1	1								
	Trim 3		1		2	4	1	1					
	Trim 4				1		1			1		1	
Total			2	1	5	4	2	2	1	1		2	



PH Drogues

		2000	2015	2016	2017	2018	2019	2020	2021	2022	2023	2024	2025
Import-export de cannabis en grande quantité	Trim 1				1	1	3	2	5			1	
	Trim 2			5	4		4	8				3	
	Trim 3			3			4	2				1	
	Trim 4		4	6	2	1		2					
	Total		4	14	7	2	11	14	5			5	
Vente de cannabis en grande quantité	Trim 1										1		
	Total										1		
Import-export d'héroïne	Trim 1			2	2	3					1		
	Trim 2				5		1						
	Trim 3		4	3	9	2							
	Trim 4		3	4	1								
	Total		7	9	17	5	1					1	
Vente-traffic d'héroïne	Trim 1			1									
	Trim 2		1		1	1	1						
	Trim 3		1					1					
	Trim 4		1		1		1				1		
	Total		3	1	2	1	2	1				1	



PH Trafic d'armes

		2000	2015	2016	2017	2018	2019	2020	2021	2022	2023	2024	2025
Commerce et production d'arme à feu et mun.	Trim 1	1				1							
	Trim 3			1									
	Trim 4											1	
	Total	1		1		1						1	
Commerce et production d'arme non à feu	Trim 1			2	1		1						
	Trim 2						1						
	Trim 3					1							
	Trim 4		3	1		3						1	
Total		3	3	1	4	2						1	



PH Traite des êtres humains

		2000	2015	2016	2017	2018	2019	2020	2021	2022	2023	2024	2025
TEH - exploitation économique	Trim 1						1						
	Trim 2												1
	Trim 3				1								
	Trim 4		1										
Total			1		1		1						1
TEH - exploitation sexuelle	Trim 2								1		1		
	Trim 3		2					1					
	Trim 4											1	
	Total		2					1	1		1	1	



PH Violence dans l'espace public

		2000	2015	2016	2017	2018	2019	2020	2021	2022	2023	2024	2025
Violence physique (transport public)	Trim 2		1		1						1		
	Trim 3			1	1						2		
	Trim 4											1	
	Total		1	1	2						3	1	
Violence physique (voie publique)	Trim 1	10	6	10	11	9	17	11	7	13	15	15	23
	Trim 2	5	12	12	19	18	10	16	13	14	11	24	18
	Trim 3	9	14	13	21	18	15	15	7	15	13	23	
	Trim 4	6	9	10	10	13	9	8	10	15	11	19	
Total	30	41	45	61	58	51	50	37	57	50	81	41	
Violence physique (autre endroit public)	Trim 1				1								
	Trim 2											1	
	Trim 3								1		1		
	Total				1				1		1	1	
Violence physique (endroit accessible au public)	Trim 1	3	3	4	3	2	7	7		5	1	3	5
	Trim 2	5	3	1	2	3	5	3	4	2	2	3	4
	Trim 3	4	3	1	6	2	2	3	2	5	4	5	
	Trim 4	3	5	1	7	4	6	2	2	3	7	2	
Total	15	14	7	18	11	20	15	8	15	14	13	9	
Violence sexuelle (transport public)	Trim 1							1			1		
	Trim 2			1	1					1			
	Trim 3											1	
	Total			1	1			1		1	1	1	
Violence sexuelle (voie publique)	Trim 1	1				1	3				2	1	1
	Trim 2	1		4					3	1	2	1	1
	Trim 3	3	2	1	1	1	1	3		1			
	Trim 4	2	1	2		1		1	1	1			
Total	7	3	7	1	3	4	4	4	4	3	4	2	2



PH Violence dans l'espace public

		2000	2015	2016	2017	2018	2019	2020	2021	2022	2023	2024	2025
Violence sexuelle (autre endroit public)	Trim 2						1					1	
	Trim 4	1											
Total		1					1					1	
Violence sexuelle (endroit accessible au public)	Trim 1				1					1	1		
	Trim 2				1	2	4			3		1	
	Trim 3		1	1		3	1		1	2	1	1	
	Trim 4										1	1	
Total			1	1	2	5	5		1	6	3	3	
Violence psychique (transport public)	Trim 1				1								
	Trim 2					1			1				
	Trim 3					1							
	Trim 4											1	
Total					1	2			1			1	
Violence psychique (voie publique)	Trim 1	10	8	9	9	18	18	13	10	15	16	13	17
	Trim 2	10	10	11	10	12	19	9	17	21	21	21	18
	Trim 3	13	15	10	9	14	18	23	10	15	16	11	
	Trim 4	8	18	14	11	16	15	9	4	17	18	20	
Total		41	51	44	39	60	70	54	41	68	71	65	35
Violence psychique (autre endroit public)	Trim 1	3	1	2		1						1	
	Trim 2	2	1	4	3	2				3			1
	Trim 3	1		2			1	1		1			
	Trim 4	2	1	2						1		1	
Total		8	3	10	3	3	1	1		5		2	1
Violence psychique (endroit accessible au public)	Trim 1	5	8	7	3	4	2	2		3	4	5	4
	Trim 2	7	3	4	5	2	4	6	6	6	6	4	1
	Trim 3	4	4	5	2	6	2	2	4	2	4	3	
	Trim 4	6	5	4	3	4	3	5	2	6	8	4	
Total		22	20	20	13	16	11	15	12	17	22	16	5



PH Violence dans l'espace public

		2000	2015	2016	2017	2018	2019	2020	2021	2022	2023	2024	2025
Vol à main armée (transport public)	Trim 3	1											
	Total	1											
Vol à main armée (voie publique)	Trim 1	2	1	1							1		2
	Trim 2			2							1		
	Trim 3	1		1	1		2	2		2	2	1	
	Trim 4	5						1				1	
	Total	8	1	4	1		2	3		2	4	2	2
Vol à main armée (endroit accessible au public)	Trim 1	1	5	1	3	3	1	3	1			1	1
	Trim 2		1	1	1	3		3				1	
	Trim 3	4	1	1	1		2		2				
	Trim 4	1	2	3	1	2			1	1	1	1	
	Total	6	9	6	6	8	3	6	4	1	1	3	1
Vol avec violence sans arme (transport public)	Trim 3						1						
	Total						1						
Vol avec violence sans arme (voie publique)	Trim 1	2	3	4	3	1		4	4	1	2	1	1
	Trim 2	2	4	4	3	2	2		2	3	1	4	
	Trim 3	7	5	2	4	2	8	2	1	1	2	6	
	Trim 4	3	4	1	3		3			4	4		
	Total	14	16	11	13	5	13	6	7	9	9	11	1
Vol avec violence sans arme (autre endroit public)	Trim 1							1					1
	Trim 2					1							1
	Total					1		1					2
Vol avec violence sans arme (endr. acces. au pub.)	Trim 1	1	2	2	1	1						1	1
	Trim 2		2			1		1		1	1		
	Trim 3	1		1	2				2				
	Trim 4		2							1			
	Total	2	6	3	3	2		1	2	2	1	1	1



PH Autre

		2000	2015	2016	2017	2018	2019	2020	2021	2022	2023	2024	2025
Faux policiers	Trim 1	1											
	Trim 2										1		
	Trim 4	2						1					
	Total	3						1			1		
Terrorisme, extrémisme et radicalisme	Trim 1			3	1								
	Trim 2							1					
	Trim 3										1		
	Trim 4						1				2		
Total			3	1			1	1			3		
Cyberharcèlement	Trim 1	2	12	8	11	3	6	5	4	12	4	9	9
	Trim 2	4	9	11	8	11	9	3	10	6	13	8	11
	Trim 3		8	21	6	7	11	6	9	6	11	8	
	Trim 4	1	10	9	5	5	10	7	5	9	8	4	
Total	7	39	49	30	26	36	21	28	33	36	29	20	
Fraude à l'identité	Trim 1		10	13	3	8	8	15	14	4	3	1	6
	Trim 2	2	6	8	7	4	5	8	11	4	5	1	1
	Trim 3	2	13	6	8	7	3	9	5	3	3	1	
	Trim 4	2	22	4	4	3	6	2	2	2	4	1	
Total	6	51	31	22	22	22	34	32	13	15	4	7	



Grâce-Hollogne

2024

FC Vol moyen de transport

	Jan	Fév	Avr	Mai	Juin	Juil	Août	Sep	Oct	Déc	Total
Vol de voiture	1	2	4	2		5	1	2	1	1	19
Vol de moto						1					1
Homejacking								1			1
Vol dans les garages			1						1		2
Vol de vélomoteur	1		2		1	2	1	1			8

FC Cambriolage

	Jan	Fév	Mar	Avr	Mai	Juin	Juil	Août	Sep	Oct	Nov	Déc	Total
Cambriolage dans habitation	12	9	8	10	10	7	5	6	7	9	12	18	113
Cambriolage ds entreprise ou commerce	1	1	1		2		1	2		1	1	1	11
Cambriolage ds service public ou bâtiment administ	1	1	1				1	1		1	1	1	8
Cambriolage dans bâtiment (total)	14	11	10	10	12	7	7	9	7	11	14	20	132



FC Vol autre

	Jan	Fév	Mar	Avr	Mai	Juin	Juil	Août	Sep	Oct	Nov	Déc	Total
Vol à main armée	1					1			1	1		1	5
Vol avec violence sans arme	1	1	1	1	3		3	2	2				14
Vol dans ou sur un véhicule	4	5	6	7	5	2	3	1	3	7	6	5	54
Vol d'armes et explosifs									1		1	1	3
Vol à l'arraché				1	1		1		1				4
Vol à la tire		2		3	3	2	4	1			2	1	18
Vol à l'étalage		1				1		1	1	1	1	1	7
Vol par ruse						1			1				2
Vol de métaux			1		1	2	1	1		1	1		8
Vol sur les chantiers				1	1		1				2	1	6
Vol d'animaux								1					1
Vol de cargaison		3	1		1					2			7

Criminalité ICT

	Jan	Fév	Mar	Avr	Mai	Juin	Juil	Août	Sep	Oct	Nov	Déc	Total
Fraude de cartes de paiements	3	5	4	5	2	9	4	11	5	6	3	1	58
Phishing					2	2	1		1		4		10

FC Autre

	Jan	Fév	Mar	Avr	Mai	Juin	Juil	Août	Sep	Oct	Nov	Déc	Total
Violence contre les métiers d'intérêt général					1					1			2
Viol collectif				1									1
Dégradation de voiture	3	7	6	3	4	6	3	6	7	4	3	6	58



PH Violence intrafamiliale (VIF)

	Jan	Fév	Mar	Avr	Mai	Juin	Juil	Août	Sep	Oct	Nov	Déc	Total
VIF: physique, dans le couple	6	8	7	11	9	8	9	5	8	5	4	13	93
VIF: physique, envers des descendants	1	1	3		1	1	1	1	1		2		12
VIF: physique, envers d'autres membres	1				1	2	1				1	2	8
VIF: sexuelle, dans le couple			1									1	2
VIF: psychique, dans le couple	1	4	2		2	9	2	5	8	7	1	5	46
VIF: psychique, envers des descendants		1	1			1		1					4
VIF: psychique, envers d'autres membres										2		1	3
VIF: économique, dans le couple	1	1	1			1				2		2	8
VIF: économique, envers des descendants	1												1
VIF: économique, envers d'autres membres		1										2	3

PH Hormones et dopage

	Fév	Total
Dopage humain	1	1

PH Drogues

	Jan	Fév	Mar	Avr	Mai	Juin	Juil	Août	Sep	Oct	Déc	Total
Vente de cocaïne		1		1			1				1	4
Import-export de cocaïne	1											1
Import-export de drogues synthétiques	1	3	1	1	1	1						8
Vente de drogues synthétiques									1			1
Production de cannabis (culture)	1									1		2
Import-export de cannabis en grande quantité	1				1	2		1				5



PH Trafic d'armes

	Nov	Déc	Total
Commerce et production d'arme à feu et mun.		1	1
Commerce et production d'arme non à feu	1		1

PH Traite des êtres humains

	Oct	Total
TEH - exploitation sexuelle	1	1

PH Violence dans l'espace public

	Jan	Fév	Mar	Avr	Mai	Juin	Juil	Août	Sep	Oct	Nov	Déc	Total
Violence physique (transport public)										1			1
Violence physique (voie publique)	1	4	10	5	12	7	5	8	10	5	5	9	81
Violence physique (autre endroit public)				1									1
Violence physique (endroit accessible au public)		1	2	2	1		1	1	3	1	1		13
Violence sexuelle (transport public)							1						1
Violence sexuelle (voie publique)			1		1								2
Violence sexuelle (autre endroit public)				1									1
Violence sexuelle (endroit accessible au public)						1		1				1	3
Violence psychique (transport public)										1			1
Violence psychique (voie publique)	3	5	5	8	9	4	1	6	4	7	6	7	65
Violence psychique (autre endroit public)	1									1			2
Violence psychique (endroit accessible au public)		2	3	1		3		2	1		1	3	16
Vol à main armée (voie publique)									1			1	2
Vol à main armée (endroit accessible au public)	1					1				1			3
Vol avec violence sans arme (voie publique)			1	1	3		3	2	1				11
Vol avec violence sans arme (endr. acces. au pub.)		1											1



PH Autre

	Jan	Fév	Mar	Avr	Mai	Juin	Juil	Août	Sep	Oct	Nov	Déc	Total
Cyberharcèlement	2	2	5	4	1	3	5	1	2	2	1	1	29
Fraude à l'identité			1			1	1					1	4



2025

FC Vol moyen de transport

	Jan	Fév	Mar	Avr	Mai	Juin	Total
Vol de voiture		2			3	5	10
Vol de vélomoteur		2	2	1		1	6
Vol de vélo	1		3				4

FC Cambriolage

	Jan	Fév	Mar	Avr	Mai	Juin	Total
Cambriolage dans habitation	14	4	14	8	7	2	49
Cambriolage ds entreprise ou commerce		2	1		1	1	5
Cambriolage ds service public ou bâtiment administ				2			2
Cambriolage dans bâtiment (total)	14	6	15	10	8	3	56

FC Vol autre

	Jan	Fév	Mar	Avr	Mai	Juin	Total
Vol à main armée	1	1	2				4
Vol avec violence sans arme	1	1	3			1	6
Vol dans ou sur un véhicule	4	2	5	5	4	5	25
Vol à l'arraché		1					1
Vol à la tire	1		1		2	1	5
Vol à l'étalage	1	2		1			4
Vol par ruse					1		1
Vol de métaux			2		1		3
Vol sur les chantiers		1	2		1	2	6
Vol d'animaux			1				1
Vol de cargaison			2	1			3



Criminalité ICT

	Jan	Fév	Mar	Avr	Mai	Juin	Total
Fraude de cartes de paiements	1	3	7	4	5	4	24
Phishing	3	1		3	5	2	14

FC Autre

	Jan	Fév	Mar	Avr	Mai	Juin	Total
Violence contre les métiers d'intérêt général			1				1
Dégradation de voiture	8	4	6	6	7	4	35

PH Violence intrafamiliale (VIF)

	Jan	Fév	Mar	Avr	Mai	Juin	Total
VIF: physique, dans le couple	13	10	10	3	7	6	49
VIF: physique, envers des descendants		1	2		1		4
VIF: physique, envers d'autres membres	1		3		1	1	6
VIF: psychique, dans le couple	5	2	3	8		4	22
VIF: psychique, envers des descendants	2		1				3
VIF: psychique, envers d'autres membres	1	1	2			2	6
VIF: économique, dans le couple	2	1	1	1			5
VIF: économique, envers d'autres membres	1						1

PH Traite des êtres humains

	Juin	Total
TEH - exploitation économique	1	1



PH Violence dans l'espace public

	Jan	Fév	Mar	Avr	Mai	Juin	Total
Violence physique (voie publique)	7	6	10	8	5	5	41
Violence physique (endroit accessible au public)	2		3	1	2	1	9
Violence sexuelle (voie publique)			1			1	2
Violence psychique (voie publique)	4	6	7	7	3	8	35
Violence psychique (autre endroit public)						1	1
Violence psychique (endroit accessible au public)			4	1			5
Vol à main armée (voie publique)			2				2
Vol à main armée (endroit accessible au public)		1					1
Vol avec violence sans arme (voie publique)			1				1
Vol avec violence sans arme (autre endroit public)			1			1	2
Vol avec violence sans arme (endr. acces. au pub.)		1					1

PH Autre

	Jan	Fév	Mar	Avr	Mai	Juin	Total
Cyberharcèlement	3	2	4	2	3	6	20
Fraude à l'identité	1	1	4	1			7

STATISTIQUES POLICIERES DE CRIMINALITE

LIEU DE PERPETRATION: COMMUNE

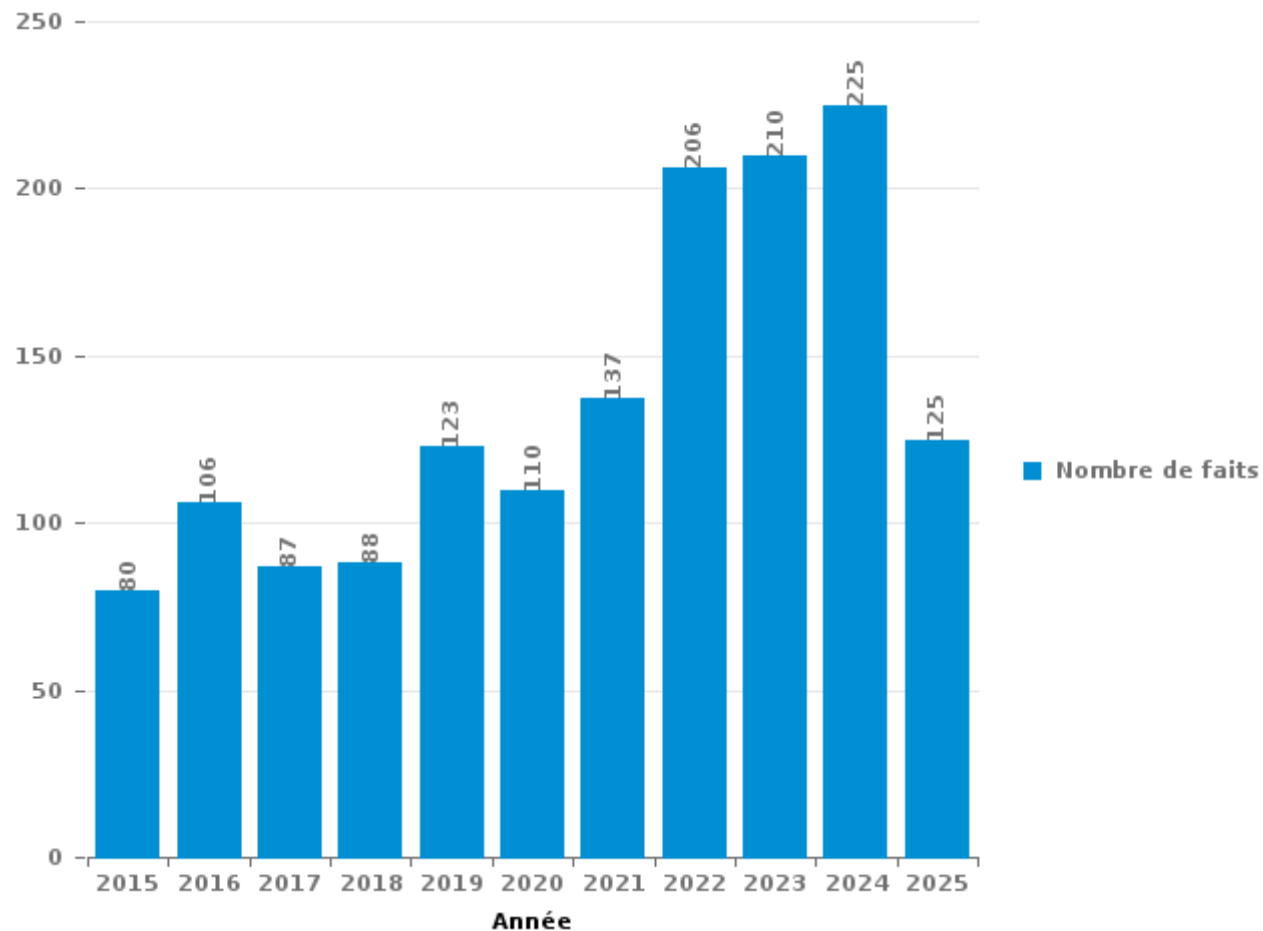
Grâce-Hollogne

PARTIE III : ICT



Grâce-Hollogne

Nombre total de délits avec un élément ICT/online, depuis 2015





Criminalité ICT/online au sens strict

Infractions (exhaustif)

	2015	2016	2017	2018	2019	2020	2021	2022	2023	2024	2025
Criminalité informatique: Faux en informatique:	1	3	1	1	2	1		3	7	2	1
Criminalité informatique: Fraude informatique:	24	24	26	28	44	56	49	105	77	108	70
Criminalité informatique: Hacking:	3	2	2	2	4	9	7	4	6	9	3
Criminalité informatique: Sabotage:			1			1	1	1	1	1	
Total:	28	29	30	31	50	67	57	113	91	120	74

Figures criminelles (à considérer spécifiquement – ne pas additionner avec d'autres éléments – risque de double comptage!)

	2015	2016	2017	2018	2019	2020	2021	2022	2023	2024	2025
Fraude de cartes de paiements	13	14	19	16	21	22	19	33	25	58	24
Phishing		2	5	3	7	6	7	24	12	10	14
Ransomware			1	1							
Shouldersurfing			5	3	2	2					
Skimming	1										



Criminalité ICT/online au sens large

Infractions (uniquement si code-fait existe)

	2015	2016	2017	2018	2019	2020	2021	2022	2023	2024	2025
Fraude: Escroquerie: Fraude par internet	10	22	19	22	38	27	47	62	84	77	30
Infr. contre les moeurs: Grooming (contact par ICT avec mineur < 16 ans):				4							
Infr. contre les moeurs: Pornographie enfantine: Accès pornographie enfantine via technologie			2								
Infr. contre les moeurs: Voyeurisme: Diffusion enregistrement nudité ou intimité			1		1	4	3	1			
Total:	10	22	22	26	39	31	50	63	84	77	30

Figures criminelles (à considérer spécifiquement – ne pas additionner avec d'autres éléments – risque de double comptage!)

	2015	2016	2017	2018	2019	2020	2021	2022	2023	2024	2025
Cyberharcèlement	39	49	30	26	36	21	28	33	36	29	20

STATISTIQUES POLICIERES DE CRIMINALITE

LIEU DE PERPETRATION: COMMUNE

Grâce-Hollogne

PARTIE IV : DESTINATION LIEU



Grâce-Hollogne

Vol et extorsion

	2000	2015	2016	2017	2018	2019	2020	2021	2022	2023	2024	2025
Habitation: maison	246	244	186	214	286	185	117	165	136	102	118	48
Voie publique	253	157	168	163	175	130	115	117	185	123	125	61
Parking	26	16	22	19	29	32	41	31	35	36	30	14
Magasin	30	36	55	33	21	34	23	15	19	20	13	13
Entreprise	25	30	24	41	24	23	28	15	22	22	22	6
Habitation: appartement	20	32	20	31	25	26	10	14	18	22	21	7
Inconnue	57	15	14	15	17	12	12	16	14	13	3	8
Chantier	7	13	28	11	9	11	8	11	10	10	6	6
Habitation: dépendances	13	12	11	13	10	13	16	4	7	3	3	3
Habitation: allée	21	13	10	3	12	10	6	10	10	9	2	1
Habitation: garage	11	14	6	15	6	14	10	3	6	8	7	3
Autre	4	16	11	4	12	6	7	6	7	8	7	6
Aéroport	28	10	5	5	3	5	2	7	3	7	12	2
Horeca	11	22	16	7	4	5	3	4	4	6	3	2
Habitation: non précisée	10	12	11	11	13	3	2	4	7	3	3	4
Service public	4	7	10	7	7	5	9	6	4	4	5	2
Institution d'enseignement	14	7	6	5	7	7	3	3	1	2	1	1
Service	3	4	8	8	8	4	4	3	5	3	2	1
Terrain	6	3	4	4	9	3	3	1	1	5	9	4
Infrastructure sportive	8	5	6	6		2	1	1	1	3	2	1
Bâtiment administratif	6	8	2	2	2	3	1	1	2	1		3
Culture et loisirs	7	3	2	3	5	2	1			3	1	
Médecin / dentiste / pharmacien		3	4	5	4	2	2		1	2	1	
Moyen de transport: voiture	6	3	4	1	3		1	1	2	3		
Station essence	6	4	3	2	3				1	3		1
Moyen de transport: autobus / autocar	4	1	2	3	3	2		1	2	2		
Habitation: autre	4	4	1		1		2		4	1	1	
Stade	6	2	5	3	1				1			
Installation militaire	15				1				1			
Banque / institution financière	1	2	4	7		2						
Moyen de transport: autre		3	1	1		2	3	3		1	1	
Moyen de transport: camion		2	2	1	1	2		1		2	1	
Edifice religieux / lieu du culte	3				4		1					
Cimetière	2		2					1	1		1	
Maison de repos	1	2			1	1					1	
Arrêt de bus / tram						1						
Guichet automatique	1											
Hôpital											1	
Maison de débauche					1							
Total	859	705	653	643	707	547	431	444	510	427	402	197

FPF/DGR/DRI/BIPOL - Statistiques policières de criminalité (date de clôture: 31/10/2025)
 Les données pour les années 2001 jusqu'à 2014 ne sont plus publiées mais restent disponibles sur demande auprès du service BIPOL.
 Les données pour 2025 ne concernent que le 1er semestre.



Grâce-Hollogne

Dégradation de la propriété

	2000	2015	2016	2017	2018	2019	2020	2021	2022	2023	2024	2025
Voie publique	82	93	89	79	84	76	138	61	65	91	70	39
Habitation: résidence principale	70	71	51	48	44	35	36	37	53	39	47	23
Parking	7	15	6	6	12	6	11	11	10	8	12	5
Habitation: jardin	8	7	3	5	3	4	8	2	9	1	1	3
Habitation: allée	7	3	4	3	5	3	6	6	2	7	3	2
Entreprise	10	6	1	1	4	2	5	5	2	6	5	2
Habitation: garage	7	4	5	2	5	2	2	5	2	1	2	1
Inconnue	13	3	2		4			7	2	1	2	1
Institution d'enseignement	12	5	4	4	1	1	3		3			
Habitation: non précisée	2	2	5	5	4	1			3	5	1	
Chantier	7	1	3	1		1	3	4	4	1	1	
Terrain	3	1	4	6		1	2	2	1		2	1
Aéroport	2	8	1	1			1	1	2	2	2	
Horeca	8	3		2		1	2	1		1		2
Habitation: dépendances	5	3		1	1	2	2	1	2			
Bâtiment administratif	1	5	1	1	3	1		2	1			1
Autre	4	3	1	2	1		1					1
Culture et loisirs		2		1	2			1	1	2	1	
Magasin	3		2			1	2		1		1	
Moyen de transport: voiture			3	4			1		1			1
Service public	3	1			2		1		1	1	1	
Cimetière	2	1		1			1	2		1		
Edifice religieux / lieu du culte	2	1			1	1		2	1			
Habitation: résidence secondaire				3		2					2	1
Infrastructure sportive	4	1										2
Service	1	1		1				1	1		2	
Stade	2	3					2					
Bureau de police			1		1	1						3
Arrêt de bus / tram	1	1			2							
Moyen de transport: autre				1	2			1				
Station essence	1	1			1							
Installation militaire	1		1									
Banque / institution financière					1							
Maison de repos		1										
Total	268	246	187	178	183	141	227	152	167	167	155	88

FPF/DGR/DRI/BIPOL - Statistiques policières de criminalité (date de clôture: 31/10/2025)
 Les données pour les années 2001 jusqu'à 2014 ne sont plus publiées mais restent disponibles sur demande auprès du service BIPOL.
 Les données pour 2025 ne concernent que le 1er semestre.



Grâce-Hollogne

Infractions contre l'intégrité physique

	2000	2015	2016	2017	2018	2019	2020	2021	2022	2023	2024	2025
Habitation	93	88	76	90	93	60	73	85	101	132	108	68
Voie publique	29	41	49	60	59	53	56	51	58	54	87	41
Inconnue	19	3	2		4	3	2	12	1	3	3	
Entreprise	1	4	1	8	1	4		3	4	4	11	4
Horeca	8	6	3	3	2	4	3			2	3	3
Institution d'enseignement	2	2	2		1	2	2	4	7	3	9	1
Service public	1		3	4	2	2	3	6	6	1	3	4
Habitation: allée	4	2	3	1	2	2	1	2	2	4	2	1
Magasin		1		1	2		7	2	6	2	4	1
Parking	2	2	2	1	2	4	2	1	4	4	1	
Aéroport		1	1		3	1		5	2	3	2	4
Terrain			3		1	2	1		2	5	2	
Culture et loisirs	2	1		3	2	4					1	
Moyen de transport: autre	1	2		2	1			1	1	1	3	1
Habitation: jardin	3	1			3		1		1	1	2	
Infrastructure sportive	1	1	1			2	1	1		2	2	
Autre			1		1	2	2			2	1	
Bâtiment administratif					1	2			2	2		
Stade	2	1			1		1			1	1	
Moyen de transport: autobus / autocar					1					3	1	
Service		2	1						1			1
Station essence						1		1	1	1		
Maison de repos			1	1								1
Station de bus / métro et gare de chemin de fer	1			1								
Arrêt de bus / tram			1									
Banque / institution financière						1						
Médecin / dentiste / pharmacien	1											
Moyen de transport: train / tram / métro				1								
Total	170	158	150	176	182	149	155	174	199	230	246	130

STATISTIQUES POLICIERES DE CRIMINALITE

LIEU DE PERPETRATION: COMMUNE

Grâce-Hollogne

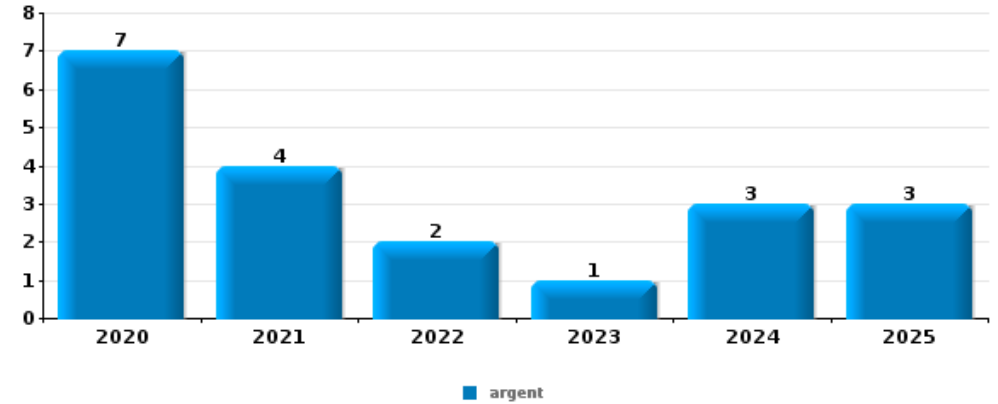
PARTIE V : OBJETS ET MOYENS DE TRANSPORT



Grâce-Hollogne

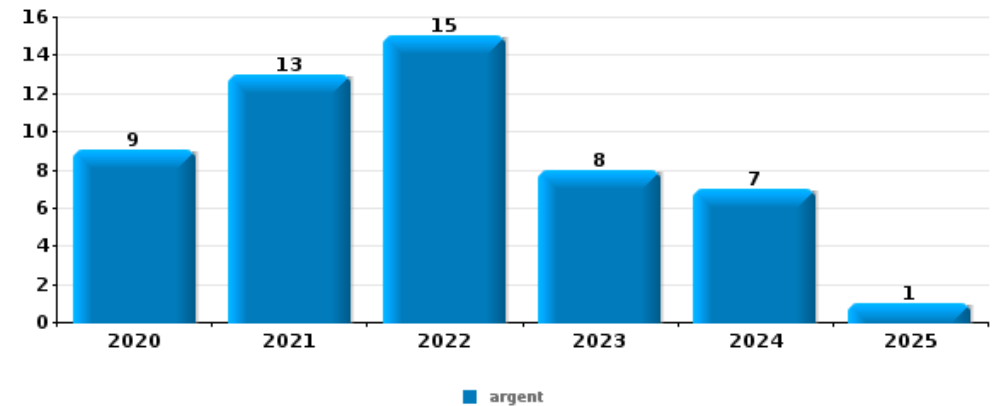
Vol à main armée

Top 5 Objets volés (sbd nombre de faits)		2020	2021	2022	2023	2024	2025
1	argent	7	4	2	1	3	3
2	GSM et accessoires	1		1	2		1
3	bijouterie / montre		2	1			1
3	carte bancaire / carte de crédit	1		2	1		
3	permis de conduire	2		2			



Vol dans ou sur un véhicule

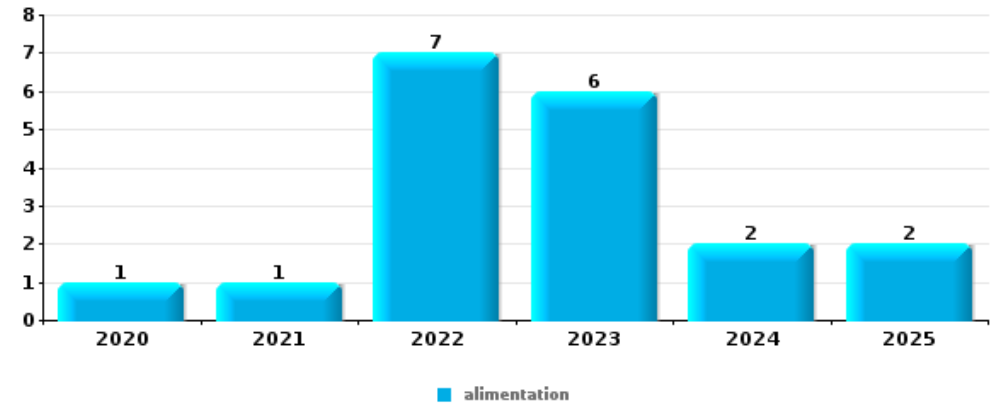
Top 5 Objets volés (sbd nombre de faits)		2020	2021	2022	2023	2024	2025
1	argent	9	13	15	8	7	1
2	carte bancaire / carte de crédit	8	12	17	6	6	3
2	permis de conduire	9	13	14	7	7	2
4	carte d'identité / passeport	6	12	13	7	4	2
4	portefeuille	8	12	11	5	4	4





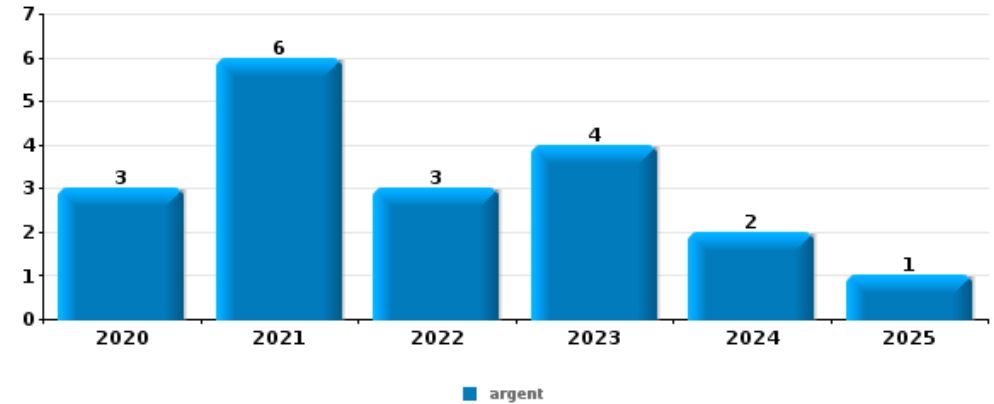
Vol à l'étalage

Top 5 Objets volés (sbd nombre de faits)		2020	2021	2022	2023	2024	2025
1	alimentation	1	1	7	6	2	2
2	parfum / produit de beauté					2	
3	argent				1		
3	bijouterie / montre					1	
3	GSM et accessoires					1	
3	matériaux de construction / de chantier	1					
3	meuble					1	
3	multimédia					1	
3	ordinateur et accessoires				1		
3	vêtement					1	



Cambrilage ds entreprise ou commerce

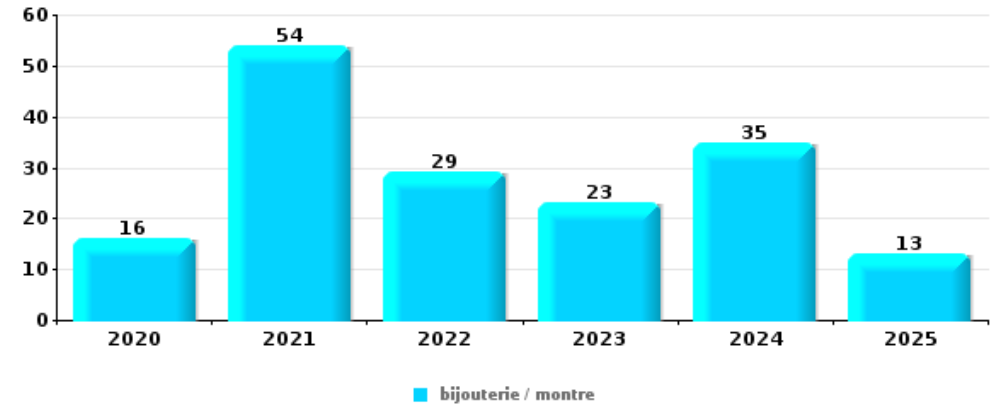
Top 5 Objets volés (sbd nombre de faits)		2020	2021	2022	2023	2024	2025
1	argent	3	6	3	4	2	1
2	alimentation	3	1	2	4		1
3	outillage	2	1		1	2	1
4	multimédia	1	1	1	1	1	
4	ordinateur et accessoires	1		1	1	1	1





Cambrassage dans habitation

Top 5 Objets volés (sbd nombre de faits)		2020	2021	2022	2023	2024	2025
1	bijouterie / montre	16	54	29	23	35	13
2	argent	13	37	31	16	22	11
3	multimédia	11	14	20	12	8	1
4	ordinateur et accessoires	7	10	10	11	11	1
5	vêtement	3	13	10	11	10	2



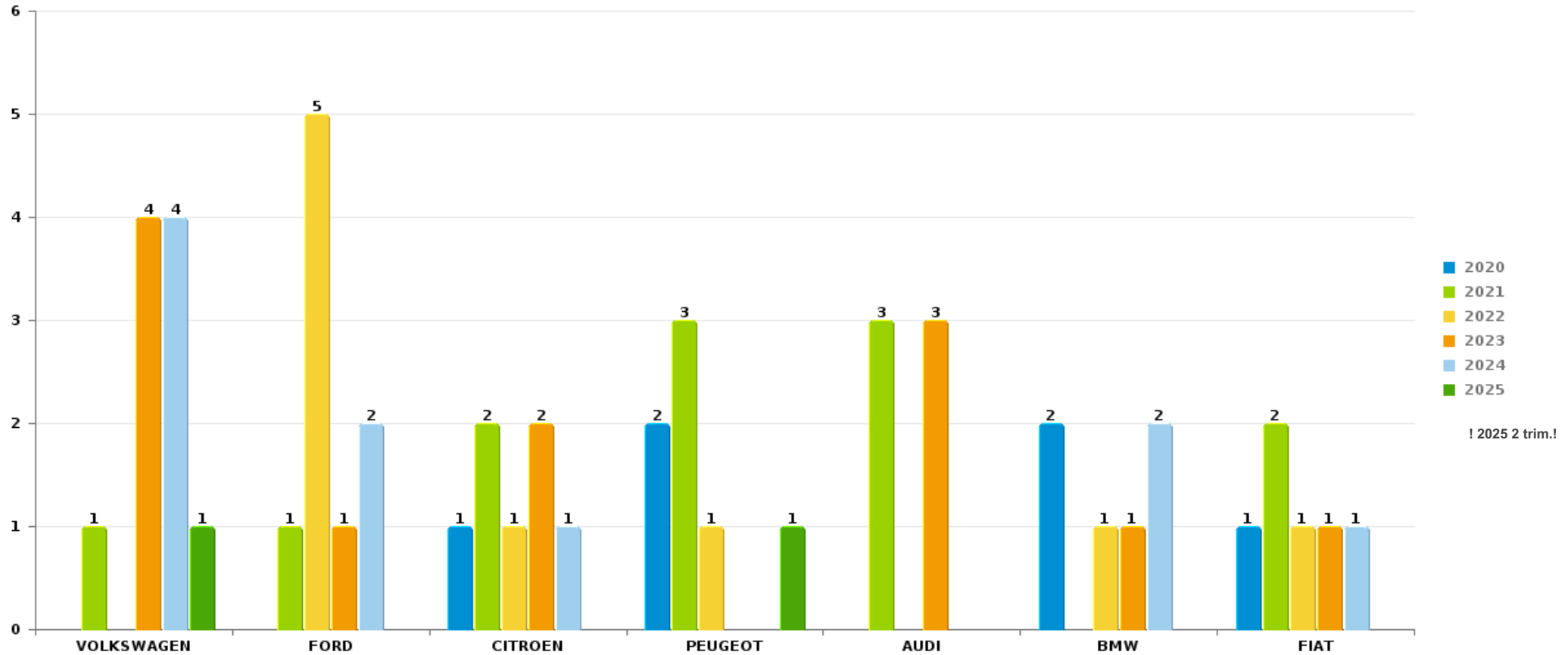
Remarque: en ce qui concerne les objets, aucun total n'est reproduit étant donné que plusieurs objets peuvent avoir été volés lors d'un même fait.



Grâce-Hollogne

Vol de voiture

Nombre de voitures volées par marque (Top 5)



! 2025 2 trim.!

STATISTIQUES POLICIERES DE CRIMINALITE

LIEU DE PERPETRATION: COMMUNE

Grâce-Hollogne

PARTIE VI : SUSPECTS



Partie 1: Niveau FAITS (comptage du nombre de faits pour lesquels un certain type de suspect est impliqué)

1.1. Nombre d'infractions selon le sexe des suspects identifiés (par catégorie principale)

Étant donné que, tant un suspect identifié masculin qu'un suspect identifié féminin peuvent être impliqués lors d'un même fait, il est possible que la somme des colonnes «Hommes» et «Femmes» soit supérieure à la valeur de la colonne «Total...» (voir également la note méthodologique)

Grâce-Hollogne

2025

Catégorie principale / Sexe	Nombre total de faits avec au moins 1 suspect	Hommes	%	Femmes	%
Infr. contre l'intégrité physique	50	40	80,0%	13	26,0%
Infr. contre autres valeurs morales et sentiments	22	13	59,1%	9	40,9%
Législation sur les étrangers	18	15	83,3%	3	16,7%
Armes et explosifs	14	14	100,0%		
Drogues	14	11	78,6%	3	21,4%
Dégradation de la propriété	10	5	50,0%	5	50,0%
Vol et extorsion	8	5	62,5%	4	50,0%
Infr. contre la sécurité publique	7	4	57,1%	3	42,9%
Fraude	6	4	66,7%	2	33,3%
Infr. contre l'autorité publique	5	4	80,0%	1	20,0%
Environnement	3	1	33,3%	2	66,7%
Infr. contre la foi publique	3	3	100,0%		
Ivresse et alcool	2	1	50,0%	1	50,0%
Code pénal social	1	1	100,0%		
Protection de la jeunesse	1	1	100,0%		
Protection de la personne	1	1	100,0%		

CRIMINALITE ENREGISTREE: SUSPECTS



Catégorie principale / Sexe	Nombre total de faits avec au moins 1 suspect	Hommes	%	Femmes	%
Traite des êtres humains	1	1	100,0%		
Total	166	124	74,7%	46	27,7%



1.2. Nombre d'infractions selon le sexe des suspects identifiés (par figure criminelle)

Étant donné que, tant un suspect identifié masculin qu'un suspect identifié féminin peuvent être impliqués lors d'un même fait, il est possible que la somme des colonnes «Hommes» et «Femmes» soit supérieure à la valeur de la colonne «Total...» (voir également la note méthodologique)

Grâce-Hollogne

2025

FC Vol moyen de transport

Figure criminelle / Sexe	Nombre total de faits avec au moins 1 suspect identifié	Hommes	%
Vol de voiture	1	1	100,0%
Total	PA	PA	PA

FC Vol autre

Figure criminelle / Sexe	Nombre total de faits avec au moins 1 suspect identifié	Hommes	%	Femmes	%
Vol avec violence sans arme	1	1	100,0%		
Vol dans ou sur un véhicule	1			1	100,0%
Vol à l'étalage	2	1	50,0%	1	50,0%
Total	PA	PA	PA	PA	PA

FC Autre

Figure criminelle / Sexe	Nombre total de faits avec au moins 1 suspect identifié	Hommes	%
Dégradation de voiture	1	1	100,0%
Total	PA	PA	PA



PH Violence intrafamiliale (VIF)

Figure criminelle / Sexe	Nombre total de faits avec au moins 1 suspect identifié	Hommes	%	Femmes	%
VIF: physique, dans le couple	24	21	87,5%	5	20,8%
VIF: physique, envers des descendants	1			1	100,0%
VIF: physique, envers d'autres membres	2	2	100,0%		
VIF: psychique, dans le couple	11	7	63,6%	4	36,4%
VIF: psychique, envers des descendants	2	1	50,0%	1	50,0%
VIF: psychique, envers d'autres membres	3	3	100,0%		
VIF: économique, dans le couple	3	3	100,0%		
Total	PA	PA	PA	PA	PA

PH Traite des êtres humains

Figure criminelle / Sexe	Nombre total de faits avec au moins 1 suspect identifié	Hommes	%
TEH - exploitation économique	1	1	100,0%
Total	PA	PA	PA

PH Violence dans l'espace public

Figure criminelle / Sexe	Nombre total de faits avec au moins 1 suspect identifié	Hommes	%	Femmes	%
Violence physique (voie publique)	23	15	65,2%	9	39,1%
Violence physique (endroit accessible au public)	3	2	66,7%	1	33,3%
Violence psychique (voie publique)	8	7	87,5%	1	12,5%
Violence psychique (endroit accessible au public)	1			1	100,0%
Vol avec violence sans arme (autre endroit public)	1	1	100,0%		
Total	PA	PA	PA	PA	PA

CRIMINALITE ENREGISTREE: SUSPECTS



PH Autre

Figure criminelle / Sexe	Nombre total de faits avec au moins 1 suspect identifié	Hommes	%	Femmes	%
Cyberharcèlement	5	2	40,0%	3	60,0%
Fraude à l'identité	1	1	100,0%		
Total	PA	PA	PA	PA	PA



1.3. Nombre d'infractions selon l'âge des suspects identifiés (par catégorie principale)

Étant donné que, tant un suspect identifié mineur qu'un suspect identifié majeur peuvent être impliqués lors d'un même fait, il est possible que la somme des colonnes «Mineur» et «Majeur» soit supérieure à la valeur de la colonne «Total...» (voir également la note méthodologique)

Grâce-Hollogne

2025

Catégorie principale / Âge	Nombre total de faits avec au moins 1 suspect identifié	Mineur	%	Majeur	%
Infr. contre l'intégrité physique	50	1	2,0%	49	98,0%
Infr. contre autres valeurs morales et sentiments	22			22	100,0%
Législation sur les étrangers	18	2	11,1%	16	88,9%
Armes et explosifs	14	1	7,1%	13	92,9%
Drogues	14			14	100,0%
Dégradation de la propriété	10			10	100,0%
Vol et extorsion	8			8	100,0%
Infr. contre la sécurité publique	7			7	100,0%
Fraude	6			6	100,0%
Infr. contre l'autorité publique	5			5	100,0%
Environnement	3			3	100,0%
Infr. contre la foi publique	3			3	100,0%
Ivresse et alcool	2			2	100,0%
Code pénal social	1			1	100,0%
Protection de la jeunesse	1			1	100,0%
Protection de la personne	1			1	100,0%
Traite des êtres humains	1			1	100,0%
Total	166	4	2,4%	162	97,6%



1.4. Nombre d'infractions selon l'âge des suspects identifiés (par figure criminelle)

Étant donné que, tant un suspect identifié mineur qu'un suspect identifié majeur peuvent être impliqués lors d'un même fait, il est possible que la somme des colonnes «Mineur» et «Majeur» soit supérieure à la valeur de la colonne «Total...» (voir également la note méthodologique)

Grâce-Hollogne

2025

FC Vol moyen de transport

Figure criminelle / Âge	Nombre total de faits avec au moins 1 suspect identifié	Majeur	%
Vol de voiture	1	1	100,0%
Total	PA	PA	PA

FC Vol autre

Figure criminelle / Âge	Nombre total de faits avec au moins 1 suspect identifié	Majeur	%
Vol avec violence sans arme	1	1	100,0%
Vol dans ou sur un véhicule	1	1	100,0%
Vol à l'étalage	2	2	100,0%
Total	PA	PA	PA

FC Autre

Figure criminelle / Âge	Nombre total de faits avec au moins 1 suspect identifié	Majeur	%
Dégradation de voiture	1	1	100,0%
Total	PA	PA	PA



PH Violence intrafamiliale (VIF)

Figure criminelle / Âge	Nombre total de faits avec au moins 1 suspect identifié	Majeur	%
VIF: physique, dans le couple	24	24	100,0%
VIF: physique, envers des descendants	1	1	100,0%
VIF: physique, envers d'autres membres	2	2	100,0%
VIF: psychique, dans le couple	11	11	100,0%
VIF: psychique, envers des descendants	2	2	100,0%
VIF: psychique, envers d'autres membres	3	3	100,0%
VIF: économique, dans le couple	3	3	100,0%
Total	PA	PA	PA

PH Traite des êtres humains

Figure criminelle / Âge	Nombre total de faits avec au moins 1 suspect identifié	Majeur	%
TEH - exploitation économique	1	1	100,0%
Total	PA	PA	PA

PH Violence dans l'espace public

Figure criminelle / Âge	Nombre total de faits avec au moins 1 suspect identifié	Mineur	%	Majeur	%
Violence physique (voie publique)	23	1	4,3%	22	95,7%
Violence physique (endroit accessible au public)	3			3	100,0%
Violence psychique (voie publique)	8			8	100,0%
Violence psychique (endroit accessible au public)	1			1	100,0%
Vol avec violence sans arme (autre endroit public)	1			1	100,0%
Total	PA	PA	PA	PA	PA

PH Autre

Figure criminelle / Âge	Nombre total de faits avec au moins 1 suspect identifié	Majeur	%
Cyberharcèlement	5	5	100,0%
Fraude à l'identité	1	1	100,0%
Total	PA	PA	PA





Partie 2: Niveau SUSPECTS-FAIT (comptage du nombre de combinaisons suspect-fait)

2.1. Nombre de suspects-fait selon le sexe des suspects identifiés (TOP 5 des catégories principales)

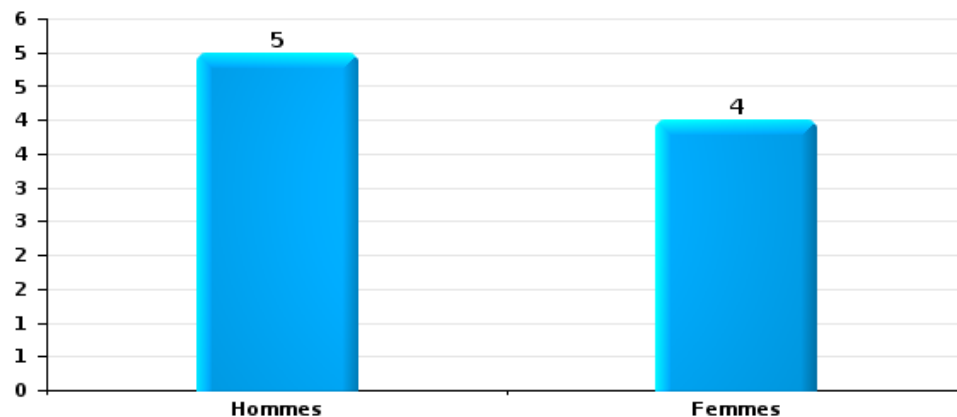
Lorsqu'un même suspect a commis plusieurs faits durant la période considérée, il est aussi comptabilisé plusieurs fois (voir également la note méthodologique)

Grâce-Hollogne

2025

Vol et extorsion

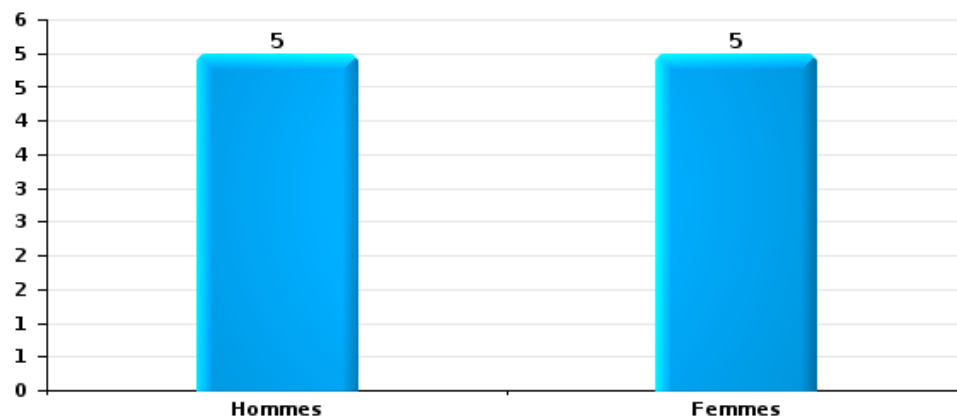
Nombre de suspects-fait selon le sexe





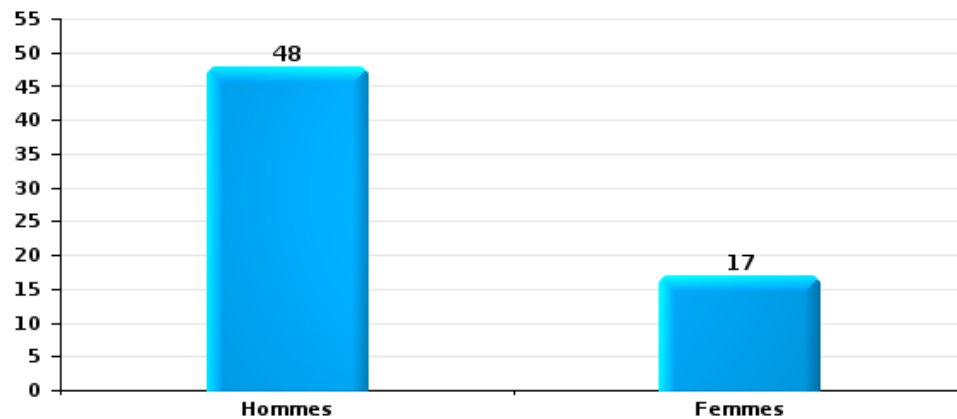
Dégradation de la propriété

Nombre de suspects-fait selon le sexe



Infr. contre l'intégrité physique

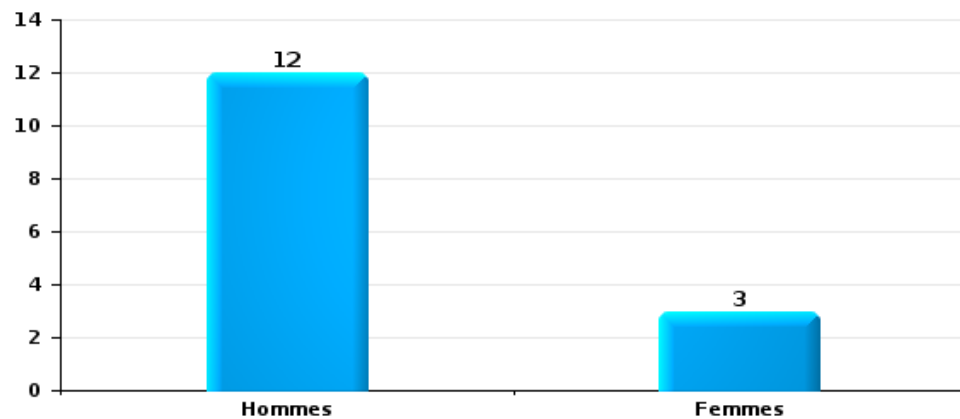
Nombre de suspects-fait selon le sexe





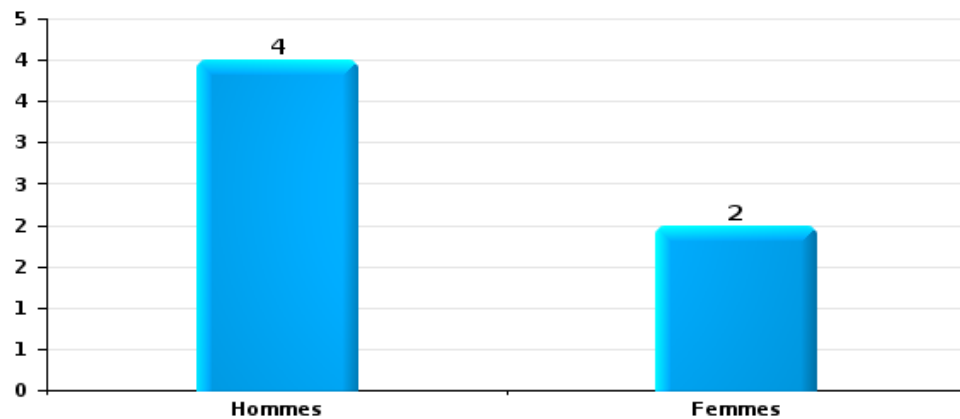
Drogues

Nombre de suspects-fait selon le sexe



Fraude

Nombre de suspects-fait selon le sexe





2.2. Nombre de suspects-fait selon le sexe des suspects identifiés (TOP 5 des figures criminelles)

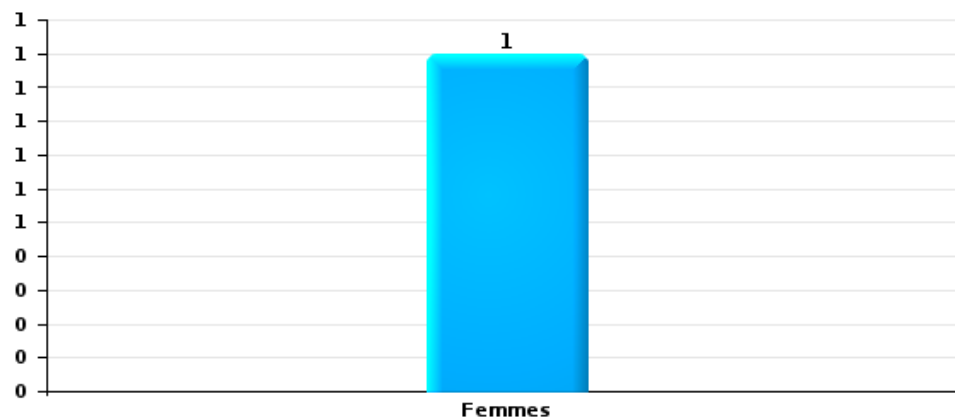
Lorsqu'un même suspect a commis plusieurs faits durant la période considérée, il est aussi comptabilisé plusieurs fois (voir également la note méthodologique)

Grâce-Hollogne

2025

Vol dans ou sur un véhicule

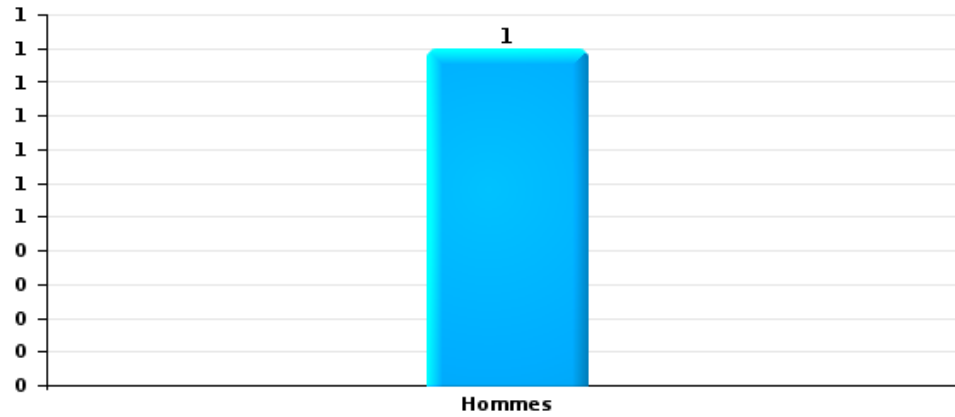
Nombre de suspects-fait selon le sexe





Dégradation de voiture

Nombre de suspects-fait selon le sexe





2.3. Nombre de suspects-fait selon l'âge des suspects identifiés (TOP 5 des catégories principales)

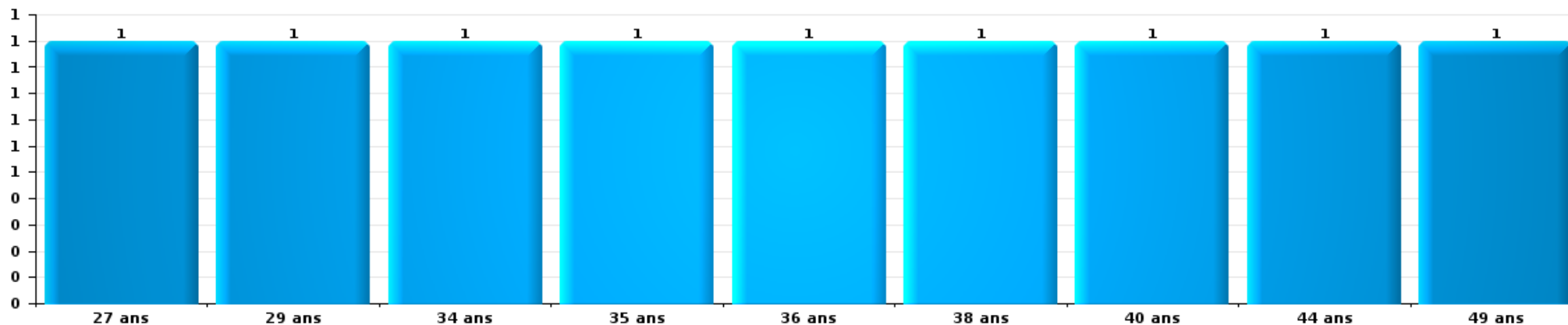
1) Lorsqu'un même suspect a commis plusieurs faits durant la période considérée, il est aussi comptabilisé plusieurs fois, qu'il ait le même âge ou non – 2) Les suspects au-dessous de 14 ans et à partir de 90 ans ne sont pas repris dans le tableau (voir également la note méthodologique)

Grâce-Hollogne

2025

Vol et extorsion

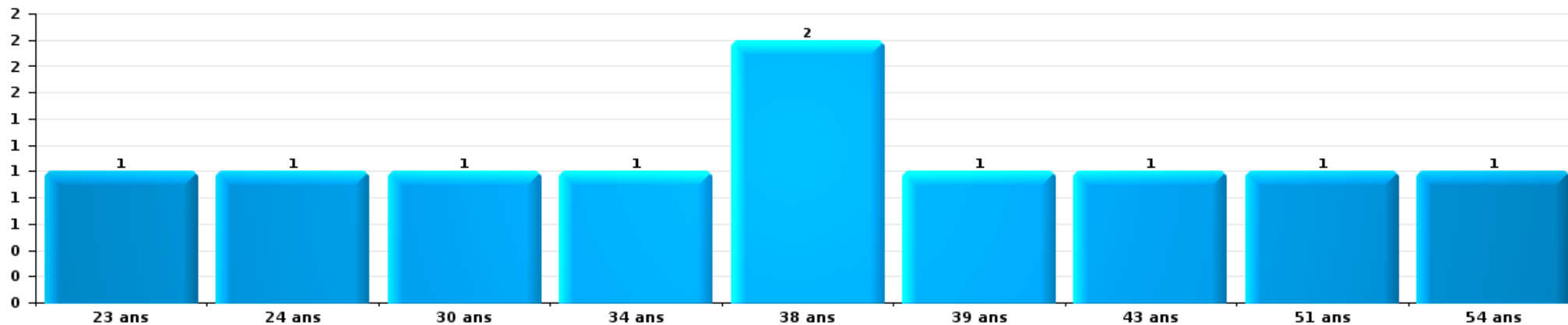
Nombre de suspects-fait par âge (chronologique)





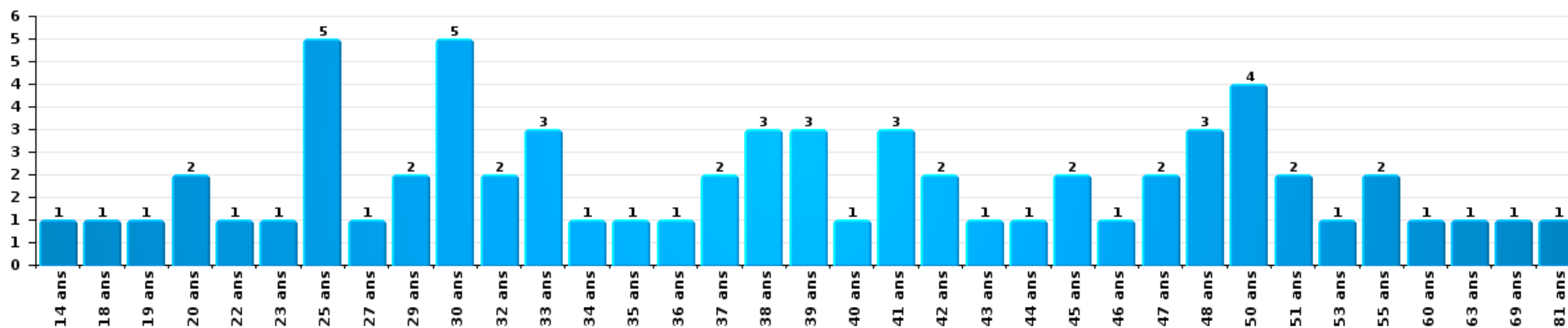
Dégradation de la propriété

Nombre de suspects-fait par âge (chronologique)



Infr. contre l'intégrité physique

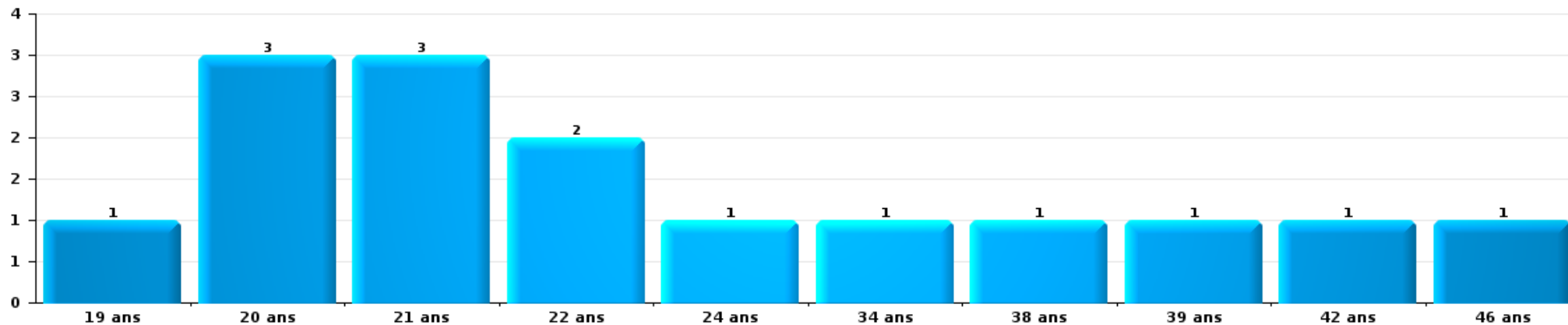
Nombre de suspects-fait par âge (chronologique)





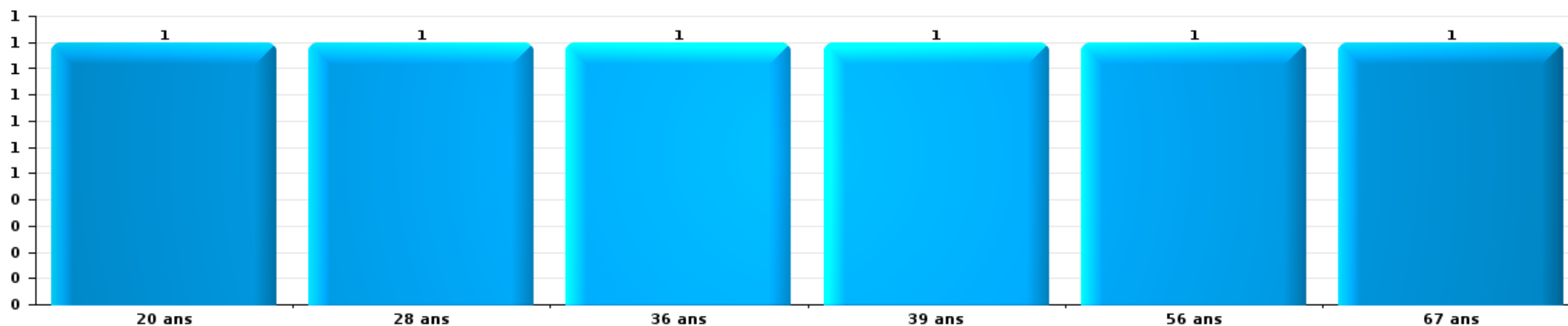
Drogues

Nombre de suspects-fait par âge (chronologique)



Fraude

Nombre de suspects-fait par âge (chronologique)





2.4. Nombre de suspects-fait selon l'âge des suspects identifiés (TOP 5 des figures criminelles)

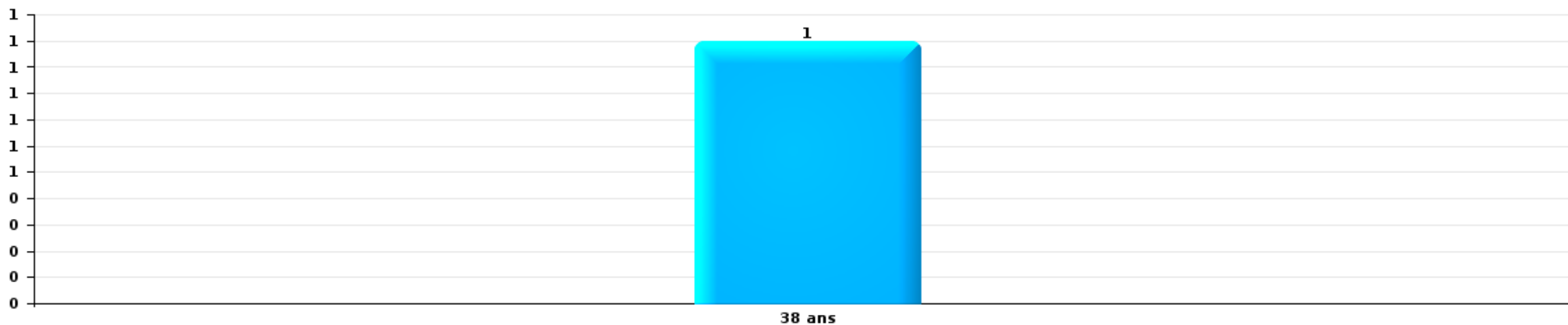
1) Lorsqu'un même suspect a commis plusieurs faits durant la période considérée, il est aussi comptabilisé plusieurs fois, qu'il ait le même âge ou non – 2) Les suspects au-dessous de 14 ans et à partir de 90 ans ne sont pas repris dans le tableau (voir également la note méthodologique)

Grâce-Hollogne

2025

Vol dans ou sur un véhicule

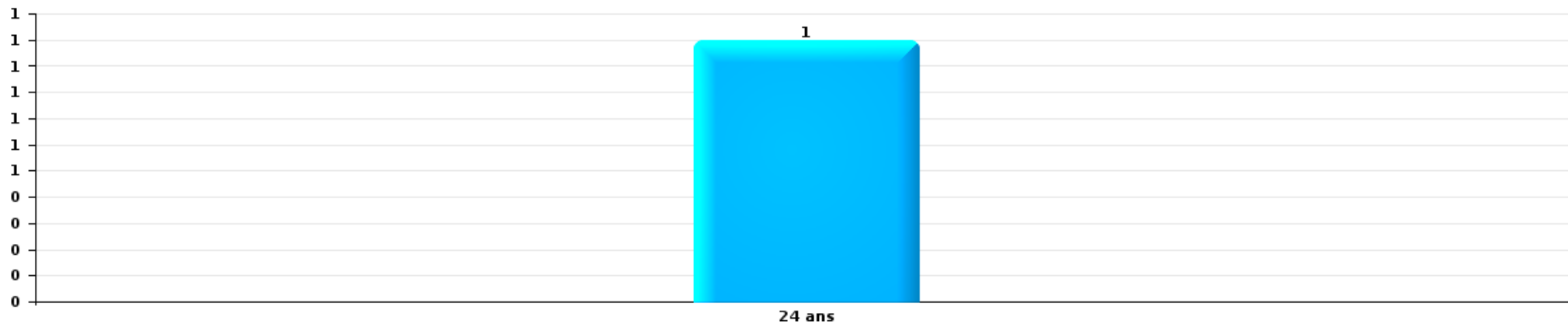
Nombre de suspects-fait par âge (chronologique)





Dégradation de voiture

Nombre de suspects-fait par âge (chronologique)



STATISTIQUES POLICIERES DE CRIMINALITE

LIEU DE PERPETRATION: COMMUNE

Grâce-Hollogne

***ANNEXE I: DETAIL PAR CATEGORIE DE DELIT
CODE PENAL***



Grâce-Hollogne

Infraction Code pénal

Infr. contre l'intégrité physique

			2000	2015	2016	2017	2018	2019	2020	2021	2022	2023	2024	2025
Assassinat	Autres	Acc.					2						1	
		Tent.	1		1		1				1		1	
	Sous-total	1			1	2	1				1		2	
Meurtre	Parricide (meurtre)	Tent.				2	1							
	Empoisonnement (meurtre)	Tent.										1		1
	Non spécifié	Acc.							1					
	Autres	Acc.				2	2	1						
		Tent.		1	1	6	2	1	5	1	3	3	2	3
Sous-total			1	1	10	5	2	6	1	3	4	2	4	
Torture et maltraitance	Traitement dégradant	Acc.				1				1	1		2	
	Non spécifié	Acc.		1										
	Sous-total			1			1			1	1		2	
Droit international humanitaire	Génocide	Acc.										1		
	Crime contre l'humanité	Acc.										1		1
	Crime de guerre	Acc.										1		2
	Sous-total											3		3
Coups et/ou blessures vol. en sphère familiale	Entre partenaires ou ex-partenaires	Acc.	4	62	45	47	60	45	40	62	71	63	85	45
	Lors d'un différend familial en général	Acc.	64											
	Par les parents envers un mineur	Acc.	2	3	3	9	9	8	7	7	4	11	7	4
	Par les parents envers personne vulnérable	Acc.											1	
	Envers les parents	Acc.	5	7	12	11	8		4	5	8	10	5	4
	Envers d'autres ascendants directs ou collatéraux	Acc.		2	1	1		2	1	5		2		1
	Sous-total		75	74	61	68	77	55	52	79	83	86	98	54



Infr. contre l'intégrité physique

			2000	2015	2016	2017	2018	2019	2020	2021	2022	2023	2024	2025	
Coups et/ou blessures vol. hors sphère familiale	Bagarres (=coups réciproques)	Acc.	19	18	16	11	16	18	25	12	25	39	43	30	
	Coups envers fonctionnaire de police	Acc.					1				1				
	Envers un mineur par une pers. ayant autorité	Acc.	1	9	3	2	2	2	5	1	3	5	3		
	Envers un mineur qualité de l'auteur inconnue	Acc.	3	2	2	4	5	2	4	5	8	4	9	2	
	Envers pers. vulnérable (qualité auteur inconnue)	Acc.				2				1		1			
	Envers un mineur par cohabitant sans rel. Autorité	Acc.									2	2	1	2	
	Envers un arbitre de manifestation sportive	Acc.		1				1							
	Coups envers personnel transport public	Acc.		1	1	1							2	2	
	Coups envers personnel autre service public	Acc.				1						1			
	Coups envers profession médicale	Acc.				1									1
	Coups envers personnel institut d'enseignement	Acc.				1						1			
	Non spécifié	Acc.	52	42	50	63	55	56	48	53	60	53	66	28	
		Tent.	2												
	Sous-total		77	73	72	86	79	79	82	72	101	106	124	63	
Abstention coupable	Acc.					2						1	2		
	Sous-total					2						1	2		
Autres infr. volontaires. c/ l'intégrité phys.	Privation de soins à enfant ou personne vulnérable	Acc.	1		1	2			1	1		2	1		
	Délaissement d'enfant ou personne vulnérable	Acc.		1			5		1					1	
	Abandon d'enfant dans le besoin	Acc.							1	1		1			
	Administration substances nuisibles	Acc.				1						1	1		
	Empoisonnement de denrées	Acc.								1					
	Entrave méchante à la circulation	Acc.	2		3	4	4	5	6	7	2	14	7	4	
		Tent.									1				
Voies de faits et violences légères	Acc.	4	1	4		2	2		3	1	4	1	1		
	Tent.	1													
	Sous-total		8	2	8	7	11	7	9	13	4	22	10	6	
Infr. involontaires contre l'intégrité physique	Homicides involontaires	Acc.										1			
	Coups et/ou blessures involontaires	Acc.	8	3	4	1	1	1	3	1	1	4			
	Abstention d'entretien enfant/personne vulnérable	Acc.	1		2	1						1		1	
	Morsure de chien	Acc.		3	2	2	4	4	3	7	4	3	5		
	Non spécifié	Acc.		1											
	Sous-total		9	7	8	4	5	5	6	8	6	8	6		
	Total		170	158	150	176	182	149	155	174	199	230	246	130	



Infr. contre la liberté individuelle

			2000	2015	2016	2017	2018	2019	2020	2021	2022	2023	2024	2025
Prise d'otages	Acc.		1											
	Sous-total		1											
Enlèvement de mineur ou personne vulnérable	Enlèvement parental	Acc.	1		1		1		1		1		1	
		Tent.							1					
	Autre enlèvement	Acc.		1										
		Tent.						1	1		1			
	Sous-total		1	1	1	1	1	3	3	2	2	1	1	
Détenition par un particulier		Acc.		3	1	1	3	3		3			1	
		Tent.	1											
	Sous-total		1	3	1	1	3	3	3	3			1	
	Total		3	4	2	1	4	4	3	3	2		2	



Infr. contre les mœurs

			2000	2015	2016	2017	2018	2019	2020	2021	2022	2023	2024	2025	
Viol n'ayant pas causé la mort	Victime < 10a	Acc.	2	1	1		2		1		1				
	Victime 10a - 14a	Acc.	2	1	3			1	1	1					
	Victime 14a - 16a	Acc.	1	2			1			1					
	Victime 16a - 18a	Acc.		1		2				1	2				
	Victime majeure	Acc.	1	3	2	5	6	5		3	3			1	
		Tent.		1					1	2					
	Victime âge inconnu	Acc.	1												
	Sous-total		7	9	6	7	9	7	5	7	4			1	
Viol avec conséquence inconnue		Acc.					1								
		Sous-total					1								
Viol n'ayant pas causé la mort (nvCPS)	Victime < 16a	Acc.									1	6	5	5	
		Tent.									1				
	Victime 16a - 18a	Acc.										1	1	1	
	Victime majeure	Acc.								1	5	8	9	3	
		Tent.											1		
	Sous-total									1	7	15	16	9	
Attentat à la pudeur avec violence / menace	Victime < 16a	Acc.	1	2	1		2		2	1	1				
	Victime 16a - 18a	Acc.					2								
	Victime majeure	Acc.		2	3	1	2	2	1	1	1				
	Sous-total		1	4	4	1	6	2	3	2	2				
Attentat à la pudeur sans violence / menace	Victime < 16a	Acc.	5	7	9	7	7	2	1	3					
	Victime 16a - 18a	Acc.	2	1						2	1				
	Victime âge inconnu	Acc.	1				1	1							
	Sous-total		8	8	9	7	8	3	1	5	1				
Attentat à la pudeur non spécifié		Acc.	1												
		Sous-total	1												
Atteinte intégrité sexuelle sans mort (nvCPS)	Victime < 16a	Acc.									1	7	5	2	
	Victime 16a - 18a	Acc.									1	2	1	2	
	Victime majeure	Acc.									2	6	2		
	Sous-total										4	15	8	4	
Pornographie infantile	Détention	Acc.			2			1		2					
	Distribution	Acc.					1	1	6	2					
	Accès pornographie infantile via technologie	Acc.				2									
	Sous-total			2	2	1	2	6	4						
Incitation à la débauche	Victime mineure	Acc.	1	2	1	1		1	1	2					
	Non spécifié	Tent.	2												
	Sous-total		3	2	1	1		1	1	2					



Infr. contre les mœurs

			2000	2015	2016	2017	2018	2019	2020	2021	2022	2023	2024	2025
Exploitation de la débauche d'autrui	Victime mineure	Acc.							1	1				
	Age victime inconnu	Acc.		1										
		Sous-total		1					1	1				
Outrage public aux bonnes mœurs	Actions (exhibitionnisme, etc.)	Acc.	2		4	2	1	2	1	5	7			
	Ecrits, images, objets	Acc.	1					2		2				
	Exhibitionnisme (nvCPS)	Acc.										3	1	
		Sous-total	3		4	2	1	4	1	7	7	3	1	
Voyeurisme	Diffusion enregistrement nudité ou intimité	Acc.				1		1	4	3	1			
		Sous-total			1		1	4	3	1				
Voyeurisme via moyen technique ou autre (nvCPS)	Victime majeure	Acc.											1	
		Sous-total											1	
Diffusion de contenu à caractère sexuel (nvCPS)	Victime < 16a	Acc.										1	1	
	Victime majeure	Acc.											1	
		Sous-total										1	2	
Diffusion contenu sex. but méchant/lucrat. (nvCPS)	Victime < 16a	Acc.									1		1	1
	Victime 16a - 18a	Acc.											1	
	Victime majeure	Acc.												1
		Sous-total									1		2	2
Grooming (contact par ICT avec mineur < 16 ans)		Acc.				4								
		Sous-total				4								
Grooming online - avec ICT (nvCPS)	Victime < 16a	Acc.									1	1		
		Sous-total									1	1		
Exploitation sexuelle mineurs-prostitution (nvCPS)	Incitation à la débauche/prostit. (nvCPS)	Acc.										1		
		Sous-total										1		
Images d'abus sexuels de mineurs (nvCPS)	Production/diffusion images abus sexuels (nvCPS)	Acc.									1	3	8	1
	Détention/acquisition images abus sexuels (nvCPS)	Acc.											1	1
		Sous-total									1	3	9	2
		Total	23	24	26	21	30	20	22	32	29	39	39	18



Infr. contre autres valeurs morales et sentiments

			2000	2015	2016	2017	2018	2019	2020	2021	2022	2023	2024	2025
Harcèlement	Harcèlement par téléphone (OLD)	Acc.	7											
		Acc.	4	95	92	67	104	108	79	92	117	153	109	73
		Tent.					1							
	Sous-total	11	95	92	67	105	108	79	92	117	153	109	73	
Violation du secret professionnel		Acc.		1	1			1		1	2			
		Sous-total		1	1			1		1	2			
Atteinte à l'honneur	Calomnie et diffamation	Acc.	13	17	14	10	23	10	4	9	19	18	19	4
	Déclaration calomnieuse	Acc.	1			2	1		1		3	1	1	4
	Imputation calomnieuse	Acc.	1	1	2		2					1		
	Divulgateur méchant	Acc.			2	1	1							
	Injures (Délict)	Acc.	1	26	13	6	5	4	3	2	2	4		1
	Non spécifié	Acc.		1										
	Sous-total	16	45	31	19	32	14	8	11	24	24	20	9	
Vie privée	Violation de domicile par un particulier	Acc.	5	4	4	7	4	4	7	3	6	9	2	2
	Violation du secret des lettres	Acc.	2			1			1		2	1		1
		Sous-total	7	4	4	8	4	4	8	3	8	10	2	3
Tapage nocturne		Acc.	14			1	1			1	4	1	7	3
		Sous-total	14			1	1			1	4	1	7	3
Abus faiblesses de personnes		Acc.				1		2		1	1	2	1	
		Sous-total				1		2		1	1	2	1	
Vie privée mœurs: publication identité victime		Acc.			1			1						
		Sous-total			1			1						
Occupation bien d'autrui (squatter)	Pénétrer / occuper / séjourner (bien non habité)	Acc.					2			1				
		Sous-total					2			1				
		Total	48	145	129	96	144	130	95	110	156	190	139	88



Infr. relative au statut juridique de l'enfant

			2000	2015	2016	2017	2018	2019	2020	2021	2022	2023	2024	2025
Non-représentation d'enfants	Par les parents	Acc.	11	4	8	5	31	13	10	12	23	14	8	5
	Par une personne qui en a la charge	Acc.									2			1
		Sous-total	11	4	8	5	31	13	10	12	25	14	8	6
		Total	11	4	8	5	31	13	10	12	25	14	8	6



Vol et extorsion

			2000	2015	2016	2017	2018	2019	2020	2021	2022	2023	2024	2025	
Vol avec circ. aggr.	Avec violence	Acc.	15	16	16	10	7	11	8	7	10	10	10	5	
		Tent.	5	1	3	1	4	2	2	1					1
	Sans violence	Acc.	291	283	232	229	253	172	126	177	175	122	119		54
		Tent.	119	139	119	152	193	118	86	89	84	75	81		36
	Sous-total		430	439	370	392	457	303	222	274	269	207	210	96	
Vol sans circ. aggr.	Avec violence	Acc.	2	14	10	12	3	7	7	8	5	3	4	1	
		Tent.	1	1	1			3		1				1	
	Sans violence, Vol à la tire	Acc.	7	14	7	17	23	19	10	6	17	15	18		5
		Tent.			1										
	Sans violence, Vol d'usage	Acc.	1	1	1		1		4	2		2	2		
	Sans violence, Vol domestique	Acc.	18	7	9	8	2	9	6	9	16	6	11		3
	Sans violence	Acc.	222	213	243	201	209	196	166	135	193	177	147		87
	Tent.	6	7	3	2	4	3	6	5	4	4	6		2	
	Sous-total		257	257	275	240	242	237	199	166	235	207	189	98	
Vol non spécifié	Acc.		133	2	5	4	1	1		1	1	2			
	Tent.		37												
	Sous-total		170	2	5	4	1	1		1	1	2			
Extorsion	Acc.		1	4	2	5	5	4	5		4	6	2	3	
	Tent.		1	3		2	2	2	5	3	1	5	1		
	Sous-total		2	7	2	7	7	6	10	3	5	11	3	3	
Fabrication de fausses clés	Acc.				1										
	Sous-total				1										
	Total		859	705	653	643	707	547	431	444	510	427	402	197	



Fraude

			2000	2015	2016	2017	2018	2019	2020	2021	2022	2023	2024	2025
Blanchiment d'argent	Acc.		3	1	2			7	1	7	2	7	7	5
	Tent.											1		
	Sous-total		3	1	2			7	1	7	2	8	7	5
Recel	Recel simple	Acc.	4	5	5	6	7	4	2	10	4	4	4	1
	Recel qualifié	Acc.	3		1	1	1			1	2	1	1	
	Non spécifié	Acc.				1								
	Sous-total		7	5	6	8	8	4	2	11	6	5	5	1
Grivèlerie	Carburant / lubrifiant	Acc.	18											
	Boissons et aliments	Acc.							1		1			
	Voiture de location	Acc.	1	1		1	2	1	2	2	1			
	Non spécifié	Acc.	2											
	Sous-total		21	1			1	2	2	2	2			
Corruption privée	Acc.						1							
	Sous-total						1							
Détournement et destruction frauduleuse	Cel frauduleux	Acc.	10	9	7	8	15	8	7		9	5	4	2
	D'argent, de papiers, etc.	Acc.					2	1						
	D'objets saisis	Acc.											1	
	D'héritage	Acc.								1				1
	Non spécifié	Acc.	6			1	1	1						
	Sous-total		16	9	7	9	18	10	7	1	9	5	5	3
Escoquerie	Fraude par internet	Acc.		4	19	16	21	29	23	40	56	77	69	26
		Tent.		6	3	3	1	9	4	7	6	7	8	4
	Escoquerie sans internet	Acc.	1	9	10	8	23	13	6	9	14	19	26	12
		Tent.		2	5	6	1	1	1	3	2	2	4	1
	Non spécifié	Acc.	14											
		Tent.	3											
	Sous-total		18	21	37	33	46	52	34	59	78	105	107	43
Tromperie	Marchandises vendues / travail fourni	Acc.		2		1		1					1	
	Sous-total			2		1		1					1	
Abus de confiance et infr. apparentées	Abus de confiance	Acc.	17	28	29	20	21	16	11	22	30	19	27	13
	Abus des faiblesses	Acc.		4	2	5	7	4	4	3			2	1
		Tent.			1									
	Sous-total		17	32	32	25	28	20	15	25	30	19	29	14
Abus de biens sociaux	Par des sociétés	Acc.						1						
	Non spécifié	Acc.					1							
	Autres	Acc.		1				13	2	1				
	Sous-total			1			1	14	2	1				
Infr. liées à l'insolvabilité	Non spécifié	Acc.		1	3		2	2					1	
	Sous-total			1	3		2	2					1	



Fraude

		2000	2015	2016	2017	2018	2019	2020	2021	2022	2023	2024	2025
Insolvabilité frauduleuse	Acc.						1						
	Sous-total						1						
Chèques sans provision	Acc.	4											
	Sous-total	4											
	Total	86	73	87	76	104	114	63	106	127	142	155	66



Dégradation de la propriété

			2000	2015	2016	2017	2018	2019	2020	2021	2022	2023	2024	2025
Incendie volontaire	Dans lieu habité (de jour)	Acc.	1	2				1				1		
		Tent.					1							
	Dans lieu habité (de nuit)	Acc.		1				1		1		2	1	3
	Dans un autre lieu (de jour)	Acc.	1	2	3	4	1				2	2	2	
	Dans un autre lieu (de nuit)	Acc.	5	8	7	5	4	2	8	7	3	6	6	1
		Tent.					1		1					
	Dans un autre lieu (moment indéterminé)	Acc.	2	2			1	1					4	1
	Acc.	1												
		Sous-total	10	15	10	9	8	5	9	8	5	15	10	4
Incendie involontaire		Acc.	19	12	11	12	7	10	9	8	10	3	9	6
		Sous-total	19	12	11	12	7	10	9	8	10	3	9	6
Destruction, dénaturaton, dégradation	Avec circ. aggr.	Acc.	9		1	1				1		2	1	
		Acc.	33	8	2									
	Non spécifié	Tent.	3											
		Sous-total	45	8	3	1				1		2	1	
Vandalisme	Sur véhicules	Acc.	47	96	90	82	104	74	145	72	72	88	59	43
	Sur autres biens mobiliers	Acc.	66	14	7	6	11	10	14	9	13	11	20	5
	Graffitis	Acc.	3	7	3	4	6	2	2	6	5	6		
	Autres détériorations sur biens immobiliers	Acc.	59	88	60	55	45	37	37	46	50	39	55	25
	Dégradation de clôture	Acc.	19	6	3	9	2	3	11	2	12	3	1	5
		Sous-total	194	211	163	156	168	126	209	135	152	147	135	78
		Total	268	246	187	178	183	141	227	152	167	167	155	88



Infr. contre la Sécurité de l'Etat

			2000	2015	2016	2017	2018	2019	2020	2021	2022	2023	2024	2025
Terrorisme	Groupe terroriste	Acc.							1					
		Sous-total							1					
Non spécifié		Acc.		2										
		Sous-total		2										
Total				2					1					



Infr. contre la sécurité publique

			2000	2015	2016	2017	2018	2019	2020	2021	2022	2023	2024	2025
Organisation criminelle	Acc.									2				
	Sous-total									2				
Association de malfaiteurs	Acc.	2		1		1	2		4	1	2	2		1
	Sous-total	2		1		1	2		4	1	2	2		1
Evasion de prisonniers	Non-respect surveillance électronique	Acc.			3						1			1
	Non spécifié	Acc.										1		
	Sous-total				3						1	1		1
Recel	Recel de criminel	Acc.	2											
	Sous-total	2												
Menaces	Menace d'attentat	Acc.			1				2					
	Verbales	Acc.	134	53	52	46	38	42	32	50	48	62	47	25
	Ecrites	Acc.	6	22	19	17	17	24	14	20	20	18	21	10
	Par gestes, emblèmes	Acc.	26	23	18	29	26	24	21	29	22	33	27	13
	Alerte à la bombe	Acc.	1	2							1	1	3	1
	Non spécifié	Acc. Tent.	7 2		1							1		
	Sous-total	176	100	91	92	81	90	69	99	92	114	98	49	
	Total	180	101	94	93	83	90	73	102	95	117	98	51	



Infr. contre l'autorité publique

		2000	2015	2016	2017	2018	2019	2020	2021	2022	2023	2024	2025
Violence c/ personnes investies autorité publique	Acc.		1										
	Sous-total		1										
Rébellion	Rébellion armée	Acc.			1	3	2	1			4	1	
	Rébellion non armée	Acc.	3	5	12	6	5	1	3	3	8	4	5
		Acc.	1	1				2			1		
	Non spécifié	Tent.											
	Sous-total	7	4	6	13	9	7	4	3	3	13	5	5
Outrages		Acc.	3	6	2	5	5	6	3	7	3	6	1
		Tent.											
		Sous-total	12	3	6	2	5	5	6	3	7	3	6
Autres infractions	Bris de scellés	Acc.					1				2	1	
	Entraves exercice fonction judiciaire	Acc.								1			
	Industrie, commerce et enchères publiques	Acc.								1			
		Sous-total	2				1			2	2	1	
	Total	21	8	12	15	14	13	10	6	12	18	12	6



Infr. contre la foi publique

			2000	2015	2016	2017	2018	2019	2020	2021	2022	2023	2024	2025
Faux en écritures	Faux en écritures	Acc.	22	45	22	12	15	11	57	36	5	9	7	3
		Tent.		1	1									
	Usage de faux en écrit. et écrit. falsifiées	Acc.	15	19	7	6	10	10	11	16	10	9	5	2
		Tent.					1		1					
	Sous-total		37	65	30	18	26	21	69	52	15	18	12	5
Usurpation	Immixtion dans fonctions publiques	Acc.	4	1			1		1	1	1	1	1	1
		Acc.				1		1	1	1				
	De nom	Acc.	1	14	7	12	12	13	7	2	10	7	1	4
		Acc.			2									
	Sous-total		5	15	9	12	14	13	9	4	12	8	2	5
Contrefaçon / falsification	Contrefaçon	Acc.	2	2	2	1	2	2	2	2	1	1		1
		Acc.	1			1				3			1	
	Falsification	Acc.		3	1	1	1	1	3	4			1	
		Acc.												
	Sous-total		3	5	3	3	3	3	5	9	1	3		1
Fausses monnaies	Emission	Acc.		1	1							1		
		Acc.			1	11	16	8	14	1				
	Non spécifié	Acc.	4							1				
		Acc.												
	Sous-total		4	1	2	11	16	8	14	2		1		
Faux en justice	Faux témoignage	Tent.							1					
	Fausses déclarations	Acc.	1	3	1		1	1	2			1	2	
		Sous-total		1	3	1	1	1	3			1	2	
	Total		50	89	45	44	60	46	100	67	28	31	16	11



Grâce-Hollogne

Infraction Code pénal

Infr. contre la famille

		2000	2015	2016	2017	2018	2019	2020	2021	2022	2023	2024	2025
Abandon de famille	Acc.	2	1	1	1		1		5		1	1	
	Sous-total	2	1	1	1		1		5		1	1	
Refus du droit aux relations personnelles	Acc.	41	31	43	20	29	27	12	30	18	26	12	1
	Sous-total	41	31	43	20	29	27	12	30	18	26	12	1
Non-acquittement pension alimentaire	Acc.	7	2	1	2	3	2	2	2	1	3		
	Sous-total	7	2	1	2	3	2	2	2	1	3		
	Total	50	34	45	23	32	30	14	37	19	30	13	1

Criminalité informatique

		2000	2015	2016	2017	2018	2019	2020	2021	2022	2023	2024	2025
Hacking	Acc.		3	2	2	2	4	9	7	4	6	9	3
	Sous-total		3	2	2	2	4	9	7	4	6	9	3
Faux en informatique	Acc.		1	3	1	1	2	1		3	7	2	1
	Sous-total		1	3	1	1	2	1		3	7	2	1
Fraude informatique	Acc.		21	19	26	26	44	53	49	105	76	107	67
	Tent.		3	5		2		3			1	1	3
	Sous-total		24	24	26	28	44	56	49	105	77	108	70
Sabotage	Acc.							1		1	1	1	
	Tent.				1				1				
	Sous-total				1			1	1	1	1	1	
	Total		28	29	30	31	50	67	57	113	91	120	74



Exercice illégal de l'autorité publique

		2000	2015	2016	2017	2018	2019	2020	2021	2022	2023	2024	2025
Concussion	Acc.								1				
	Sous-total								1				
Corruption publique	Tent.			1									
	Sous-total			1									
Prise d'intérêt	Acc.						1			1			
	Sous-total						1			1			
Abus de l'autorité	Acc.	1				1							
	Sous-total	1				1							
Actes de l'état civil	Acc.		1										
	Sous-total		1										
Ministres des cultes	Acc.					1							
	Sous-total					1							
	Total	1	1	1		2	1		1	1			

Marchand de sommeil

		2000	2015	2016	2017	2018	2019	2020	2021	2022	2023	2024	2025
Sans circ. aggr.	Acc.				1								
	Sous-total				1								
	Total				1								

Traite des êtres humains

		2000	2015	2016	2017	2018	2019	2020	2021	2022	2023	2024	2025
Exploitation sexuelle	Acc.		1									1	
	Sous-total		1									1	
Exploitation économique	Acc.		1		1		1						1
	Sous-total		1		1		1						1
Crimes et délits forcés	Acc.		1										
	Sous-total		1										
	Total		3		1		1					1	1



Provocation crime ou délits

	2000	2015	2016	2017	2018	2019	2020	2021	2022	2023	2024	2025
Provocation délits Acc.									1			
Sous-total									1			
Total									1			

Autres infractions Code pénal

	2000	2015	2016	2017	2018	2019	2020	2021	2022	2023	2024	2025
Acc.						1						
Sous-total						1						
Total						1						

Contravention Code pénal

	2000	2015	2016	2017	2018	2019	2020	2021	2022	2023	2024	2025
Injures (Contravention) Acc.	16	2										
Sous-total	16	2										
Destruction d'animaux (Contravention) Acc.	1											
Sous-total	1											
Divagation d'animaux Acc.	2											
Sous-total	2											
Autres contraventions CP Acc.	11		1	1								
Sous-total	11		1	1								
Total	30	2	1	1								

STATISTIQUES POLICIERES DE CRIMINALITE

LIEU DE PERPETRATION: COMMUNE

Grâce-Hollogne

***ANNEXE II: DETAIL PAR CATEGORIE DE DELIT
LOIS SPECIALES***



Grâce-Hollogne

Infraction Lois spéciales

Drogues

			2000	2015	2016	2017	2018	2019	2020	2021	2022	2023	2024	2025
Détention		Acc.	28	20	20	31	40	58	31	23	21	11	18	12
		Sous-total	28	20	20	31	40	58	31	23	21	11	18	12
Usage	Usage en groupe	Acc.	15											
	Usage individuel	Acc.	15											
		Tent.	3											
	Faciliter l'usage	Acc.			2	1	2			1				
	Désordre, scandale ou danger dans un espace public	Acc.												1
		Sous-total	33		2	1	2			1				1
Importation et exportation		Acc.	8	46	230	224	405	461	232	59	2	3	18	
		Sous-total	8	46	230	224	405	461	232	59	2	3	18	
Fabrication		Acc.		4	7	6	6	4	4	2	4	2	5	
		Tent.			1									
		Sous-total		4	8	6	6	4	4	2	4	2	5	
Commerce		Acc.	5	6	10	18	15	11	7	8	7	5	11	1
		Sous-total	5	6	10	18	15	11	7	8	7	5	11	1
Protoxyde d'azote (gaz hilarant)		Acc.												1
		Sous-total												1
Autres		Acc.	1	1	1	2		1	2	2	1			
		Sous-total	1	1	1	2		1	2	2	1			
		Total	75	77	271	282	468	535	276	95	35	21	52	15



Législation sur les étrangers

			2000	2015	2016	2017	2018	2019	2020	2021	2022	2023	2024	2025
Transmigration illégale	Mariages simulés/blancs sans récompense/contrainte	Acc.		2	2		1	1		1		2	1	
	Accès au territoire	Acc.	3	4	1	2	5	4		4	2	7		
	Séjour	Acc.		12	4	29	20	27	15	23	12	29	31	20
	Éloignement	Acc.			2									1
	Inscription au registre des étrangers	Acc.		11	5	5	119	170	141	168	136	78	82	129
	Sous-total		3	29	14	36	145	202	156	196	150	116	114	150
Trafic d'êtres humains		Acc.										1	1	
		Sous-total										1	1	
Aide au séjour illégal		Acc.		15	5	1		1	1			1	1	
		Tent.		7	10	4	2	1	2					
		Sous-total		22	15	5	2	2	3			1	1	
Non spécifié		Acc.		5	7									
		Tent.	1	2										
		Sous-total	1	7	7									
Autres		Acc.			1									
		Sous-total			1									
		Total	4	58	37	41	147	204	159	196	150	118	116	150



Environnement

			2000	2015	2016	2017	2018	2019	2020	2021	2022	2023	2024	2025
Déchets	Déchets par professionnel	Acc.		1	2	1							1	
	Déchets par particulier	Acc.		3		13	11	7	2	5	4		3	1
	Déchets par personne indéterminée	Acc.	8											
	Sous-total		8	4	2	14	11	7	2	5	4		4	1
Feux d'artifice		Acc.		1										
	Sous-total			1										
Autres que déchets	Urbanisme	Acc.	15	1	1	1								
	Permis d'environnement	Acc.			1				1				1	
	Bruit	Acc.	2											
	Pollution de l'air	Acc.						1	1					
	Pollution du sol	Acc.		1	1	1								
	Autres nuisances en matière d'environnement	Acc.	2				1	1						
	Sous-total		19	2	3	2	1	2	2					1
Biodiversité / Faune et flore	Commerce et détention: législation CITES	Acc.			1	1		1						
	Bien-être animal	Acc.	15	3	5	3	9	7	3	10	4	2	6	3
	Permis / autorisation animaux	Acc.				2	2	1		2		1		
	Destruction d'animaux	Acc. Tent.		1	1			1						
	Sous-total		15	4	7	7	11	10	3	12	4	3	6	3
Non spécifié		Acc.	1											
	Sous-total		1											
			Total	43	11	12	23	23	19	7	17	8	3	11

FPF/DGR/DRI/BIPOL - Statistiques policières de criminalité (date de clôture: 31/10/2025)
 Les données pour les années 2001 jusqu'à 2014 ne sont plus publiées mais restent disponibles sur demande auprès du service BIPOL.
 Les données pour 2025 ne concernent que le 1er semestre.



Armes et explosifs

			2000	2015	2016	2017	2018	2019	2020	2021	2022	2023	2024	2025
Détention illégale	Arme à feu	Acc.		13	26	26	37	26	7	22	11	7	12	1
	Arme blanche ou non à feu	Acc.		4		4	10	5	10	10	8	6	6	6
	Munition	Acc.							3	1	3	2	5	3
	Pièces/accessoires	Acc.				1	1				2	1	1	
	Non spécifié	Acc.	5	4	3	1					1			
	Sous-total		5	21	29	32	48	31	20	33	25	16	24	10
Port / transport illégal	Arme à feu	Acc.			1		2		2	1	2	4	5	1
	Arme blanche ou non à feu	Acc.		4	6	8	12	20	14	16	11	18	10	4
	Munition	Acc.					1	2	1	1				
	Pièces/accessoires	Acc.		1		1								
	Objets et/ou substances non conçus comme armes	Acc.												1
	Non spécifié	Acc.	7	1	6	1								
	Sous-total		7	6	13	10	15	22	17	18	13	22	15	6
Commerce illégal	Arme à feu	Acc.			1									
	Arme blanche ou non à feu	Acc.			1									
	Non spécifié	Acc.	1	3	2	1	5	2						
	Sous-total		1	3	4	1	5	2						
Explosifs		Acc.	1	1						1				
		Sous-total	1	1						1				
Autre	Vente par internet d'autre arme/pièce d'arme	Acc.											1	
	Mesures de sécurité	Acc.				1								
	Import / export / transit à un usage militaire	Acc.										2	2	
	Non spécifié	Acc.	6		3	3								
	Sous-total		6	3	4							2	3	
	Total		20	31	49	47	68	55	37	52	38	40	42	16



Protection de la personne

			2000	2015	2016	2017	2018	2019	2020	2021	2022	2023	2024	2025
Discrimination	Incitation à la discrimination	Acc.												1
	Racisme et xénophobie	Acc.	3	5	7	3	1	3	1	1	8	11	4	
	Fondée sur son orientation sexuelle (homophobie)	Acc.						2			2	1		
	Fondée sur le sexe (sexisme)	Acc.										1		
	Fondée sur le handicap	Acc.									1			
	Fondée sur conviction religieuse ou philosophique	Acc.						2				2	1	
	Non spécifié	Acc.			1									
	Autre discrimination	Acc.												3
	Sous-total		3	5	8	3	1	7	1	1	11	15	8	3
Négationnisme et révisionnisme	Négationnisme	Acc.										1		
	Sous-total											1		
Protection de la vie privée		Acc.	6	1		3			1		1			
	Sous-total		6	1		3			1		1			
Droit à l'image		Acc.				3	3			3	2	3	2	1
	Sous-total					3	3			3	2	3	2	1
Autres		Acc.	3										1	
	Sous-total		3										1	
	Total		12	6	8	9	4	7	2	4	14	19	11	4



Grâce-Hollogne

Infraction Lois spéciales

Hormones et dopage

		2000	2015	2016	2017	2018	2019	2020	2021	2022	2023	2024	2025
Détention	Acc.				3	2							
	Sous-total:				3	2							
Non spécifié	Acc.		21	82	44				1			1	
	Sous-total:		21	82	44				1			1	
	Total:		21	82	47	2			1			1	

Protection de la jeunesse

		2000	2015	2016	2017	2018	2019	2020	2021	2022	2023	2024	2025
Législation sur l'obligation scolaire	Acc.			2	2	3	2	1	1	1	1	1	
	Sous-total:			2	2	3	2	1	1	1	1	1	
Législation sur la protection de la jeunesse	Acc.	19	24	19	20	28	23	28	34	35	31	51	27
	Sous-total:	19	24	19	20	28	23	28	34	35	31	51	27
Non spécifié	Acc.		2		1						1		
	Sous-total:		2		1						1		
	Total:	19	26	21	23	31	25	29	35	36	33	52	27



Code pénal social

		2000	2015	2016	2017	2018	2019	2020	2021	2022	2023	2024	2025
Harcèlement au travail	Acc.		3	10	3	4	5	6	5	4	5	9	
	Sous-total:		3	10	3	4	5	6	5	4	5	9	
Violence au travail	Acc.							1		1	2		1
	Sous-total:							1		1	2		1
Mise en danger du travailleur	Acc.		1	1				3					
	Sous-total:		1	1				3					
Age d'admission au travail	Acc.			1									
	Sous-total:			1									
Travail illégal	Acc.							1					
	Sous-total:							1					
Fraude sociale aux cotisations (travail au noir)	Acc.				1		1	1		2	3	2	3
	Sous-total:				1		1	1		2	3	2	3
Infr. contre foi publique en droit pénal social	Acc.		3	1							2	1	
	Sous-total:		3	1							2	1	
Escroquerie en droit pénal social	Acc.		1		3	2		3	2	5		1	
	Sous-total:		1		3	2		3	2	5		1	
Autres	Acc.		1	1	2	3	3	5	1	1	2		
	Tent.			1									
	Sous-total:		1	2	2	3	3	5	1	1	2		
	Total:		9	15	9	9	9	20	8	13	14	13	4

Ivresse et alcool

		2000	2015	2016	2017	2018	2019	2020	2021	2022	2023	2024	2025
Ivresse publique	Acc.	3	7	13	14	14	17	10	9	15	8	7	5
	Sous-total:	3	7	13	14	14	17	10	9	15	8	7	5
Non spécifié	Acc.		1										
	Sous-total:		1										
	Total:	3	8	13	14	14	17	10	9	15	8	7	5



Registre de population

		2000	2015	2016	2017	2018	2019	2020	2021	2022	2023	2024	2025
	Acc.	44	123	184	196	200	214	172	168	135	153	147	66
	Sous-total:	44	123	184	196	200	214	172	168	135	153	147	66
	Total:	44	123	184	196	200	214	172	168	135	153	147	66

Carte d'identité

		2000	2015	2016	2017	2018	2019	2020	2021	2022	2023	2024	2025
Pas en possession	Acc.	1	1	7			1	1				1	
	Sous-total:	1	1	7			1	1				1	
Refus de présentation	Acc.	2		1									
	Sous-total:	2		1									
Endommagée	Acc.				1								
	Sous-total:				1								
Non spécifié	Acc.		1										
	Sous-total:		1										
	Total:	3	2	8	1		1	1				1	

Santé publique

		2000	2015	2016	2017	2018	2019	2020	2021	2022	2023	2024	2025
Politique de la santé	Acc.							13	2				
	Sous-total:							13	2				
Vente de tabac	Acc.		1										
	Sous-total:		1										
Refus ou négligence respect mesures	Acc.							91	11				
	Sous-total:							91	11				
Autres	Acc.	1						30	4	2			
	Sous-total:	1						30	4	2			
	Total:	1	1					134	17	2			



Travail

		2000	2015	2016	2017	2018	2019	2020	2021	2022	2023	2024	2025
Règlement général protection du travail	Acc.												1
	Sous-total:												1
Commerce ambulant	Acc.	2								1			
	Sous-total:	2								1			
Rémunération profession réglementée	Acc.										1		
	Sous-total:										1		
Fraude sociale aux cotisations (travail au noir)	Acc.				1	1					1	1	
	Sous-total:				1	1					1	1	
Travailleurs étrangers	Acc.		1				1						
	Sous-total:		1				1						
Autres	Acc.		6		4	7	9	20	7	7	2	1	
	Sous-total:		6		4	7	9	20	7	7	2	1	
	Total:	2	7		5	8	10	20	7	8	4	2	1

Protection des revenus publics

		2000	2015	2016	2017	2018	2019	2020	2021	2022	2023	2024	2025
Douane et accises	Acc.						1		1	1			
	Sous-total:						1		1	1			
Fraude sociale aux allocations	Acc.				1	1			1	3	1		1
	Sous-total:				1	1			1	3	1		1
Fraude TVA	Acc.								1		2	1	
	Sous-total:								1		2	1	
Fraude autres revenus publics	Acc.											1	
	Sous-total:											1	
Non spécifié	Acc.						1			2			
	Sous-total:						1			2			
	Total:				1	1	2		3	6	3	2	1



Législation économique

		2000	2015	2016	2017	2018	2019	2020	2021	2022	2023	2024	2025
Sociétés	Acc.									1	2		
	Sous-total:									1	2		
Accès / organisation économie	Tent.							1					
	Sous-total:							1					
Contrefaçon de droits de propriété intellectuelle	Acc.									1			
	Sous-total:									1			
	Total:							1		2	2		

Pratiques commerciales

		2000	2015	2016	2017	2018	2019	2020	2021	2022	2023	2024	2025
Pratiques du marché et protection du consommateur	Acc.	1	1										
	Sous-total:	1	1										
Réglementation des prix	Acc.									1			
	Sous-total:									1			
Registre de commerce	Acc.	1										1	
	Sous-total:	1										1	
Autres	Acc.			1						1			
	Sous-total:			1						1			
	Total:	2	1	1						2		1	



Autres lois spéciales

		2000	2015	2016	2017	2018	2019	2020	2021	2022	2023	2024	2025
Transport	Acc.		1	1	1	1	2			2		2	
	Sous-total:		1	1	1	1	2			2		2	
Prévention: incendies, explosions, accidents	Acc.	1											1
	Sous-total:	1											1
Loteries et jeux de hasard	Acc.	1					1			1		1	
	Sous-total:	1					1			1		1	
Energie	Acc.			1	1								
	Sous-total:			1	1								
Infractions Loi police chemins de fer	Acc.		2		1	1							
	Sous-total:		2		1	1							
Protection (pièce de l') uniforme policier	Acc.										1		
	Sous-total:										1		
Infractions Loi sur la fonction de police	Acc.											1	
	Sous-total:											1	
Autres	Acc.	1			2			4	1				
	Sous-total:	1			2			4	1				
	Total:	3	3	2	4	3	3	4	1	3	1	4	1

STATISTIQUES POLICIERES DE CRIMINALITE

LIEU DE PERPETRATION: COMMUNE

Grâce-Hollogne

***ANNEXE III: DETAIL
FIGURES CRIMINELLES / PHENOMENES***



Grâce-Hollogne

FC Vol moyen de transport

		2000	2015	2016	2017	2018	2019	2020	2021	2022	2023	2024	2025
Vol de voiture	Acc.	77	26	35	31	33	14	10	21	14	22	17	10
	Tent.	38	8	4	6	2			1	3	2	2	
	Total	115	34	39	37	35	14	10	22	17	24	19	10
Vol de moto	Acc.	3	4	5	6	3	2	1	2		2	1	
	Tent.	1											
	Total	4	4	5	6	3	2	1	2		2	1	
Carjacking	Acc.	5	1	1		1				1			
	Tent.	2											
	Total	7	1	1		1				1			
Homejacking	Acc.		1	2					2	1		1	
	Tent.												
	Total		1	2					2	1		1	
Vol dans les garages	Acc.	2	6	15	13	15	7	2	7	1	4	2	
	Tent.												
	Total	2	6	15	13	15	7	2	7	1	4	2	
Vol de vélomoteur	Acc.	23	7	12	3	3	2	1	2	7	14	7	6
	Tent.			1		1					1	1	
	Total	23	7	13	3	4	2	1	2	7	15	8	6
Vol de vélo	Acc.	12	7	4	10	3	3	13	7	8	6		4
	Tent.												
	Total	12	7	4	10	3	3	13	7	8	6		4



FC Cambriolage

		2000	2015	2016	2017	2018	2019	2020	2021	2022	2023	2024	2025
Cambriolage dans habitation	Acc.	163	154	107	117	123	94	45	88	68	50	56	21
	Tent.	81	97	69	98	155	93	59	67	57	51	57	28
	Total	244	251	176	215	278	187	104	155	125	101	113	49
Cambriolage ds entreprise ou commerce	Acc.	24	36	35	27	24	8	11	10	14	15	6	5
	Tent.	5	19	30	19	7	4	8	3	4	6	5	
	Total	29	55	65	46	31	12	19	13	18	21	11	5
Cambriolage ds service public ou bâtiment administ	Acc.	15	10	8	3	5	4	5	4	3	2	5	1
	Tent.	5	5	4	4	7	2	3	4	1		3	1
	Total	20	15	12	7	12	6	8	8	4	2	8	2
Vol au béliier	Acc.	1		1		1							
	Tent.		1	2									
	Total	1	1	3		1							
Cambriolage dans bâtiment (total)	Acc.	198	200	150	147	152	106	61	102	85	67	67	27
	Tent.	91	120	103	121	169	99	70	74	62	57	65	29
	Total	289	320	253	268	321	205	131	176	147	124	132	56

FC Vol autre

		2000	2015	2016	2017	2018	2019	2020	2021	2022	2023	2024	2025
Vol à main armée	Acc.	16	11	15	6	5	5	7	5	4	6	4	4
	Tent.	3	3	2	3	3	3	5	3	1		1	
	Total	19	14	17	9	8	8	12	8	5	6	5	4
Vol avec violence sans arme	Acc.	16	26	14	22	12	17	12	11	15	13	13	5
	Tent.	6	2	3		3	4	3	2		5	1	1
	Total	22	28	17	22	15	21	15	13	15	18	14	6
Vol dans ou sur un véhicule	Acc.	124	67	60	64	88	60	47	64	79	47	43	19
	Tent.	21	12	7	15	19	18	15	12	16	6	11	6
	Total	145	79	67	79	107	78	62	76	95	53	54	25



FC Vol autre

		2000	2015	2016	2017	2018	2019	2020	2021	2022	2023	2024	2025
Vol d'armes et explosifs	Acc.	7	6	8	4	5	4		1	5	4	3	
	Tent.	1											
	Total	8	6	8	4	5	4		1	5	4	3	
Arrachage de sac à main	Acc.	3	6	4	3	1		2	1	2			
	Tent.												
	Total	3	6	4	3	1		2	1	2			
Vol à l'arraché	Acc.	7	10	7	8	7	6	5	5	8	5	4	1
	Tent.	1	1						1				
	Total	8	11	7	8	7	6	5	6	8	5	4	1
Vol à la tire	Acc.	16	14	9	19	23	20	10	6	17	15	18	5
	Tent.			1									
	Total	16	14	10	19	23	20	10	6	17	15	18	5
Vol à l'étalage	Acc.	3	9	16	7	4	6	3	2	8	9	6	4
	Tent.	1	1	1			1					1	
	Total	4	10	17	7	4	7	3	2	8	9	7	4
Vol par ruse	Acc.	13	7	5	13	10	3	5	2	7	5	2	1
	Tent.	5	2	1									
	Total	18	9	6	13	10	3	5	2	7	5	2	1
Vol de métaux	Acc.	2	12	3	7	9	9	7	6	3	5	8	3
	Tent.	1									3		
	Total	3	12	3	7	9	9	7	6	3	8	8	3
Vol sur les chantiers	Acc.	12	10	27	9	9	9	7	9	10	10	5	5
	Tent.		2	1	3		2	1	2			1	1
	Total	12	12	28	12	9	11	8	11	10	10	6	6
Home-invasion	Acc.		1	2	1		2	2	2				
	Tent.						1						
	Total		1	2	1		3	2	2				
Vol d'animaux	Acc.	3	3	3	2	8	2		1	2		1	1
	Tent.												
	Total	3	3	3	2	8	2		1	2		1	1



FC Vol autre

		2000	2015	2016	2017	2018	2019	2020	2021	2022	2023	2024	2025
Vol de cargaison	Acc.		4	3	2	2	1	9	7	6	7	6	1
	Tent.				1		2	12	2	2	2	1	2
Total			4	3	3	2	3	21	9	8	9	7	3

Criminalité ICT

		2000	2015	2016	2017	2018	2019	2020	2021	2022	2023	2024	2025
Fraude de cartes de paiements	Acc.	3	12	11	19	15	21	22	19	33	25	57	24
	Tent.		1	3		1						1	
Total		3	13	14	19	16	21	22	19	33	25	58	24

Phishing	Acc.			1	5	3	7	6	7	24	12	10	13
	Tent.			1									1
Total				2	5	3	7	6	7	24	12	10	14

Ransomware	Acc.					1							
	Tent.				1								
Total					1	1							

Shouldersurfing	Acc.				5	3	2	2					
	Total				5	3	2	2					

Skimming	Acc.		1										
	Total		1										



FC Autre

		2000	2015	2016	2017	2018	2019	2020	2021	2022	2023	2024	2025
Violence contre les métiers d'intérêt général	Acc.		2	1	4	1				3	2	2	1
	Total		2	1	4	1				3	2	2	1
Viol collectif	Acc.	1					2			1		1	
	Tent.									1			
	Total	1					2			2		1	
Graffiti	Acc.	3	7	3	4	6	2	2	6	5	6		
	Total	3	7	3	4	6	2	2	6	5	6		
Dégradation de voiture	Acc.	17	80	81	75	97	70	88	69	68	82	58	35
	Tent.							1					
	Total	17	80	81	75	97	70	89	69	68	82	58	35
Rixe au couteau	Acc.		1	1			2			4			
	Total		1	1			2			4			

PH Violence intrafamiliale (VIF)

		2000	2015	2016	2017	2018	2019	2020	2021	2022	2023	2024	2025
VIF: physique, dans le couple	Acc.	4	62	44	47	62	45	41	64	71	68	92	47
	Tent.			1						3	1	1	2
	Total	4	62	45	47	62	45	41	64	74	69	93	49
VIF: physique, envers des descendants	Acc.	4	5	5	11	12	8	12	11	6	16	12	4
	Tent.							1					
	Total	4	5	5	11	12	8	13	11	6	16	12	4
VIF: physique, envers d'autres membres	Acc.	69	11	13	16	9	4	7	12	11	16	8	6
	Tent.				2	1							
	Total	69	11	13	18	10	4	7	12	11	16	8	6
VIF: sexuelle, dans le couple	Acc.									2	1	2	
	Tent.							1					
	Total							1		2	1	2	



PH Violence intrafamiliale (VIF)

		2000	2015	2016	2017	2018	2019	2020	2021	2022	2023	2024	2025
VIF: sexuelle, envers des descendants	Acc.	5	1	3		1		1	1	1	1		
	Tent.							1					
	Total	5	1	3		1		2	1	1	1		
VIF: sexuelle, envers d'autres membres	Acc.							1					
	Tent.												
	Total							1					
VIF: psychique, dans le couple	Acc.	52	42	64	41	79	60	32	56	66	68	46	22
	Tent.												
	Total	52	42	64	41	79	60	32	56	66	68	46	22
VIF: psychique, envers des descendants	Acc.		2	1	2	4	1	2	1	1	1	4	3
	Tent.												
	Total		2	1	2	4	1	2	1	1	1	4	3
VIF: psychique, envers d'autres membres	Acc.	3	2		4	1	2	4	3	3	3	3	6
	Tent.												
	Total	3	2		4	1	2	4	3	3	3	3	6
VIF: économique, dans le couple	Acc.		5	1	6		1	1	5	9	4	8	5
	Tent.												
	Total		5	1	6		1	1	5	9	4	8	5
VIF: économique, envers des descendants	Acc.	4				1	1	2	1			1	
	Tent.	1											
	Total	5				1	1	2	1			1	
VIF: économique, envers d'autres membres	Acc.	10	3	2	7	5	6	3	8	3	8	3	1
	Tent.												
	Total	10	3	2	7	5	6	3	8	3	8	3	1

PH Hormones et dopage

		2000	2015	2016	2017	2018	2019	2020	2021	2022	2023	2024	2025
Dopage humain	Acc.		21	82	88	59	59	28	21			1	
	Tent.		1			1							
	Total		22	82	88	60	59	28	21			1	



PH Drogues

		2000	2015	2016	2017	2018	2019	2020	2021	2022	2023	2024	2025
Vente de cocaïne	Acc.		2	2	4	3	2	3	3	1	2	4	
	Total		2	2	4	3	2	3	3	1	2	4	
Import-export de cocaïne	Acc.		6	16	25	19	10	5	2		1	1	
	Total		6	16	25	19	10	5	2		1	1	
Production de drogues synthétiques	Acc.		1										
	Total		1										
Import-export de drogues synthétiques	Acc.		5	42	96	269	313	78	17			8	
	Total		5	42	96	269	313	78	17			8	
Vente de drogues synthétiques	Acc.				1	1			1		1	1	
	Total				1	1			1		1	1	
Production de cannabis (culture)	Acc.		2	1	5	4	2	2	1	1		2	
	Total		2	1	5	4	2	2	1	1		2	
Import-export de cannabis en grande quantité	Acc.		4	14	7	2	11	14	5			5	
	Total		4	14	7	2	11	14	5			5	
Vente de cannabis en grande quantité	Acc.										1		
	Total										1		
Import-export d'héroïne	Acc.		7	9	17	5	1				1		
	Total		7	9	17	5	1				1		
Vente-traffic d'héroïne	Acc.		3	1	2	1	2	1			1		
	Total		3	1	2	1	2	1			1		

PH Trafic d'armes

		2000	2015	2016	2017	2018	2019	2020	2021	2022	2023	2024	2025
Commerce et production d'arme à feu et mun.	Acc.	1		1		1						1	
	Total	1		1		1						1	
Commerce et production d'arme non à feu	Acc.		3	3	1	4	2					1	
	Total		3	3	1	4	2					1	



PH Traite des êtres humains

	2000	2015	2016	2017	2018	2019	2020	2021	2022	2023	2024	2025
TEH - exploitation économique Acc.		1		1		1						1
Total		1		1		1						1
TEH - exploitation sexuelle Acc.		2					1	1		1	1	
Total		2					1	1		1	1	

PH Violence dans l'espace public

	2000	2015	2016	2017	2018	2019	2020	2021	2022	2023	2024	2025
Violence physique (transport public) Acc.		1	1	2						3	1	
Total		1	1	2						3	1	
Violence physique (voie publique) Acc.	29	40	45	56	57	49	46	37	53	49	79	38
Tent.	1	1		5	1	2	4		4	1	2	3
Total	30	41	45	61	58	51	50	37	57	50	81	41
Violence physique (autre endroit public) Acc.				1				1		1	1	
Total				1				1		1	1	
Violence physique (endroit accessible au public) Acc.	15	14	7	18	11	20	15	8	15	14	13	9
Total	15	14	7	18	11	20	15	8	15	14	13	9
Violence sexuelle (transport public) Acc.			1	1			1		1	1	1	
Total			1	1			1		1	1	1	
Violence sexuelle (voie publique) Acc.	5	3	7	1	3	3	3	4	3	4	2	2
Tent.	2					1	1					
Total	7	3	7	1	3	4	4	4	3	4	2	2
Violence sexuelle (autre endroit public) Acc.	1					1					1	
Total	1					1					1	
Violence sexuelle (endroit accessible au public) Acc.		1	1	2	5	5		1	6	3	3	
Total		1	1	2	5	5		1	6	3	3	
Violence psychique (transport public) Acc.				1	2			1			1	
Total				1	2			1			1	



PH Violence dans l'espace public

		2000	2015	2016	2017	2018	2019	2020	2021	2022	2023	2024	2025
Violence psychique (voie publique)	Acc.	41	51	44	39	60	70	54	41	68	71	65	35
	Total	41	51	44	39	60	70	54	41	68	71	65	35
Violence psychique (autre endroit public)	Acc.	8	3	10	3	3	1	1		5		2	1
	Total	8	3	10	3	3	1	1		5		2	1
Violence psychique (endroit accessible au public)	Acc.	22	20	20	13	16	11	15	12	17	22	16	5
	Total	22	20	20	13	16	11	15	12	17	22	16	5
Vol à main armée (transport public)	Acc.	1											
	Total	1											
Vol à main armée (voie publique)	Acc.	7	1	4			1	1		1	4	1	2
	Tent.	1			1		1	2		1		1	
	Total	8	1	4	1		2	3		2	4	2	2
Vol à main armée (endroit accessible au public)	Acc.	5	7	4	4	5	2	4	3	1	1	3	1
	Tent.	1	2	2	2	3	1	2	1				
	Total	6	9	6	6	8	3	6	4	1	1	3	1
Vol avec violence sans arme (transport public)	Tent.						1						
	Total						1						
Vol avec violence sans arme (voie publique)	Acc.	11	15	9	13	5	12	5	5	9	9	10	1
	Tent.	3	1	2			1	1	2			1	
	Total	14	16	11	13	5	13	6	7	9	9	11	1
Vol avec violence sans arme (autre endroit public)	Acc.					1							2
	Tent.							1					
	Total					1		1					2
Vol avec violence sans arme (endr. acces. au pub.)	Acc.	2	6	2	3	1		1	2	2		1	1
	Tent.			1		1					1		
	Total	2	6	3	3	2		1	2	2	1	1	1



PH Autre

		2000	2015	2016	2017	2018	2019	2020	2021	2022	2023	2024	2025
Faux policiers	Acc.	3						1			1		
	Total	3						1			1		
Terrorisme, extrémisme et radicalisme	Acc.			3	1		1	1			3		
	Total			3	1		1	1			3		
Cyberharcèlement	Acc.	7	39	49	30	26	36	21	28	33	36	29	20
	Total	7	39	49	30	26	36	21	28	33	36	29	20
Fraude à l'identité	Acc.	6	49	28	22	22	22	33	32	13	15	4	7
	Tent.		2	3				1					
	Total	6	51	31	22	22	22	34	32	13	15	4	7

STATISTIQUES POLICIERES DE CRIMINALITE

LIEU DE PERPETRATION: COMMUNE

Grâce-Hollogne

***ANNEXE IV: FAITS ENREGISTRES
NON CRIMINELS***



Grâce-Hollogne

Faits non criminels

Maladies / Décès / Disparition

	2000	2015	2016	2017	2018	2019	2020	2021	2022	2023	2024	2025
Suicide	20	28	20	17	28	16	16	16	10	20	34	8
Personne malade	19	13	16	11	10	12	21	24	15	19	9	19
Décès suspect	1	3		2	1		3	2	1	2	1	2
Décès naturel	8	3	3	5	4	3	3	4	4	2	5	7
Disparition (personne disparue)	17	12	8	8	12	11	6	14	13	13	11	6
Accident (sauf roulage)	1	12	8	7	8	7	6	2	1	2	5	
Sécurité des travailleurs (accident du travail)										5	9	5
Non spécifié		1	1									
Total	66	72	56	50	63	49	55	62	44	63	74	47

Appels

	2000	2015	2016	2017	2018	2019	2020	2021	2022	2023	2024	2025
Alarme		3		1	1							
Appels	9	3	4	2				2		2	1	
Total	9	6	4	3	1			2		2	1	

Problèmes sociaux

	2000	2015	2016	2017	2018	2019	2020	2021	2022	2023	2024	2025
Différends familiaux	112	37	13	16	8	9	12	11	13	31	63	37
Différend (pas de coups)	32	19	8	2	1	2		4	3	3	5	4
Affaire civile	16	2		8	8	6	2	4	2		1	1
Protection de la jeunesse	21	41	22	16	7	5	8	12	10	5	4	3
Autres	12		3	3		1		2	1	3	6	1
Total	193	99	46	45	24	23	22	33	29	42	79	46



Catastrophes

	2000	2015	2016	2017	2018	2019	2020	2021	2022	2023	2024	2025
Fuite de gaz		1	2				1			1		
Affaissement											1	
Dégâts eau							1					
Autres	1											
Total	1	1	2				2			1	1	

Ordre public

	2000	2015	2016	2017	2018	2019	2020	2021	2022	2023	2024	2025
Troubles		1	1	2	4	3	2	3	1			
Autres	1										1	
Total	1	1	1	2	4	3	2	3	1		1	

Agissements suspects

	2000	2015	2016	2017	2018	2019	2020	2021	2022	2023	2024	2025
	22	16	10	6	6	4	4	6	3	1		2
Total	22	16	10	6	6	4	4	6	3	1		2

Objets trouvés

	2000	2015	2016	2017	2018	2019	2020	2021	2022	2023	2024	2025
	2	1	1					1		1	1	
Total	2	1	1					1		1	1	

Objets perdus

	2000	2015	2016	2017	2018	2019	2020	2021	2022	2023	2024	2025
	127	906	978	1.019	854	652	583	599	558	675	687	303
Total	127	906	978	1.019	854	652	583	599	558	675	687	303



Autres non-infractions

	2000	2015	2016	2017	2018	2019	2020	2021	2022	2023	2024	2025
Réhabilitation										1		
Non-respect des conditions			1				1					
Procès-verbal d'information	11	8	5	5	8	2	9	2	4	7	7	1
Notification		38	20	25	38	35	51	41	46	46	50	19
Dégradation involontaire câbles (non-télécom)			2									
Comportement lié à une radicalisation violente				1								
Demande signalement surveillance électronique									8	22	27	2
Fonction de contrôle armes	1	2		2	1	2	1	2	1		2	1
Autres non infractions	3											
Total	15	48	28	33	47	39	62	45	59	76	86	23