

STATISTIQUES POLICIERES DE CRIMINALITE

LIEU DE PERPETRATION: COMMUNE

Geer

2000 - 1er Semestre 2025

Police fédérale - DGRIDRIIBIPOL

STATISTIQUES POLICIERES DE CRIMINALITE

LIEU DE PERPETRATION: COMMUNE

Geer

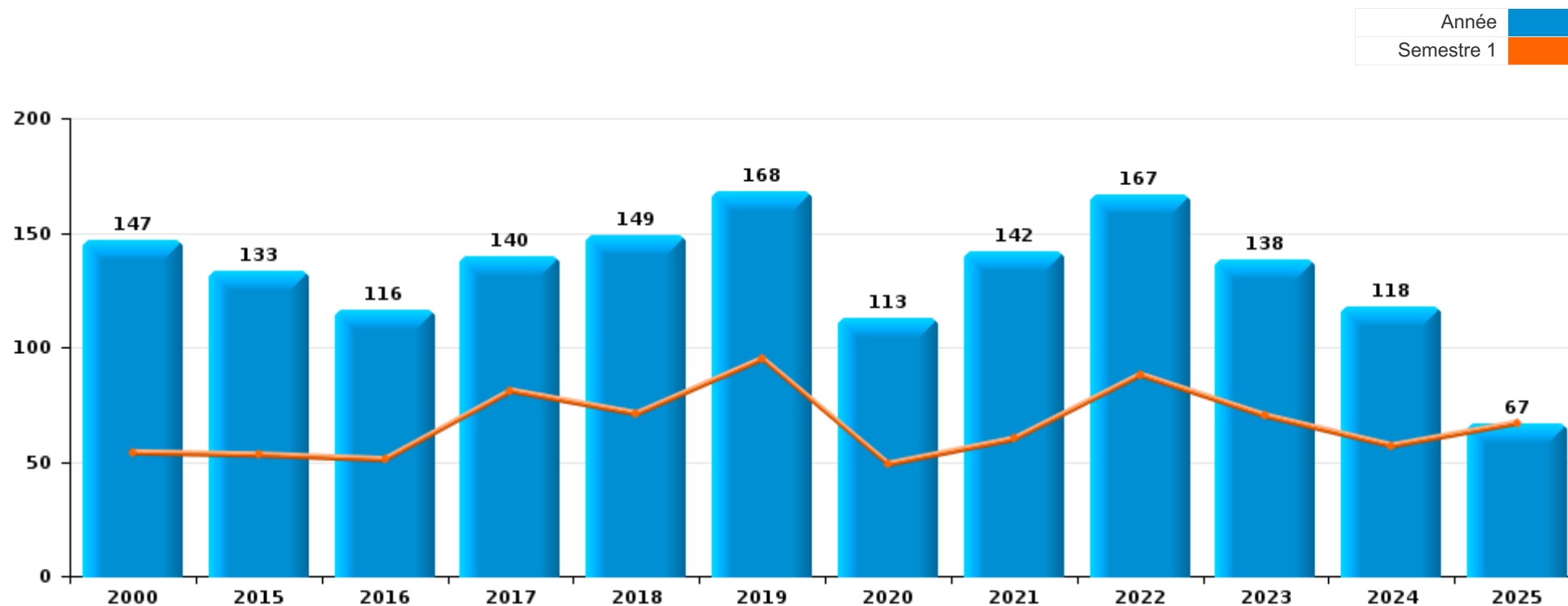
PARTIE I : INFRACTIONS JUDICIAIRES

CRIMINALITE ENREGISTREE COMMISE AU NIVEAU DE LA COMMUNE



Geer

	2000	2015	2016	2017	2018	2019	2020	2021	2022	2023	2024	2025
Nombre total des délits	147	133	116	140	149	168	113	142	167	138	118	67



FPF/DGR/DRI/BIPOL - Statistiques policières de criminalité (date de clôture: 31/10/2025)

Les données pour les années 2001 jusqu'à 2014 ne sont plus publiées mais restent disponibles sur demande auprès du service BIPOL.

Les données pour 2025 ne concernent que le 1er semestre.



Geer

	2000	2015	2016	2017	2018	2019	2020	2021	2022	2023	2024	2025
Vol et extorsion	76	49	44	50	65	43	26	37	45	26	20	7
Infr. contre l'intégrité physique	14	21	15	27	9	26	8	12	23	18	23	18
Infr. contre autres valeurs morales et sentiments		14	8	11	9	25	12	27	9	18	13	6
Dégradation de la propriété	34	17	7	5	13	23	5	11	15	6	6	3
Infr. contre la sécurité publique	6	8	16	7	12	14	6	13	9	4	7	3
Criminalité informatique		3	2	3	4	5	9	7	17	23	10	8
Fraude		5	2	2	7	6	14	11	10	11	16	7
Armes et explosifs	2		3	5	9	3	6	6	8	5	5	3
Infr. contre les moeurs	2	3	1	10	5	4	3	1	5	2	3	2
Registre de population	1		5	4	3	6	3	4	9	4	1	1
Environnement	3	1	2	1	1			2	3	7	3	2
Infr. contre la foi publique		2	3	1	1	9	1	1	3	1	1	
Infr. relative au statut juridique de l'enfant	5	4	1	1	3	1			3	1	2	
Protection de la jeunesse			1	2			3	2		3	7	
Drogues				3	2		2	2	3	3	1	
Ivresse et alcool	1	2	1					1	1	1		7
Législation sur les étrangers			1	4			3	2		3		
Infr. contre l'autorité publique	1	3	1	3	1		1	2				
Infr. contre la famille	1		2	1	4		2			1		
Protection de la personne		1					1	2	1	2		
Santé publique							5					
Code pénal social							2		1			
Exercice illégal de l'autorité publique						1			1			
Autres lois spéciales						1						
Contravention Code pénal	1											
Hormones et dopage					1							
Infr. contre la liberté individuelle										1		
Travail			1									
Sous-total	147	133	116	140	149	168	113	142	167	138	118	67
Contravention règlement policier local		1	2	2	3	1	1	8	3	8	6	3
Sous-total		1	2	2	3	1	1	8	3	8	6	3
Total	147	134	118	142	152	169	114	150	170	146	124	70

FPF/DGR/DRI/BIPOL - Statistiques policières de criminalité (date de clôture: 31/10/2025)

Les données pour les années 2001 jusqu'à 2014 ne sont plus publiées mais restent disponibles sur demande auprès du service BIPOL.

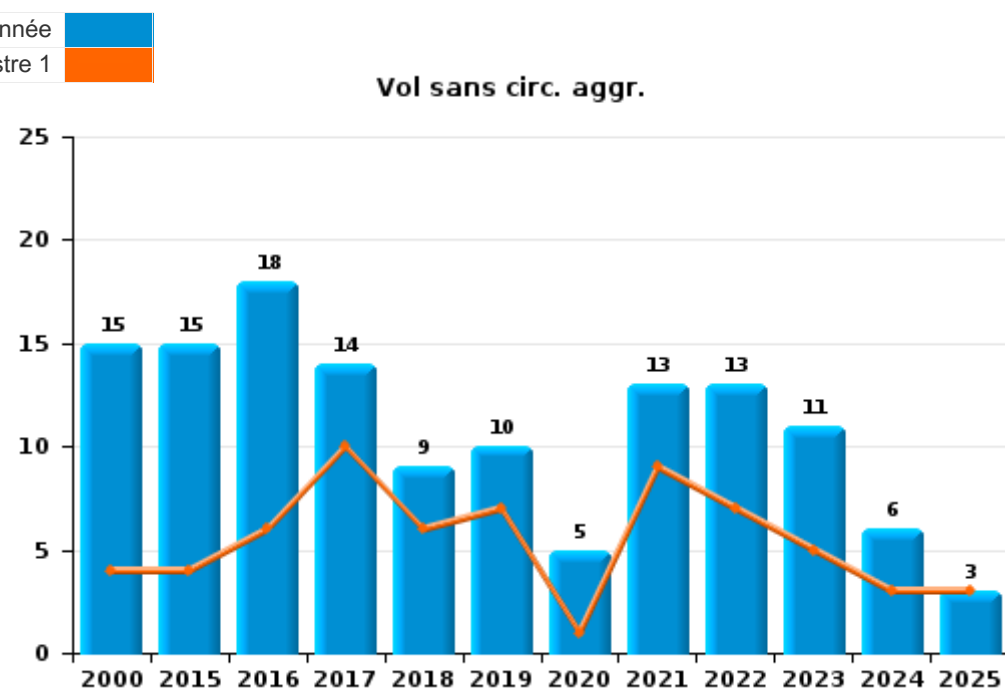
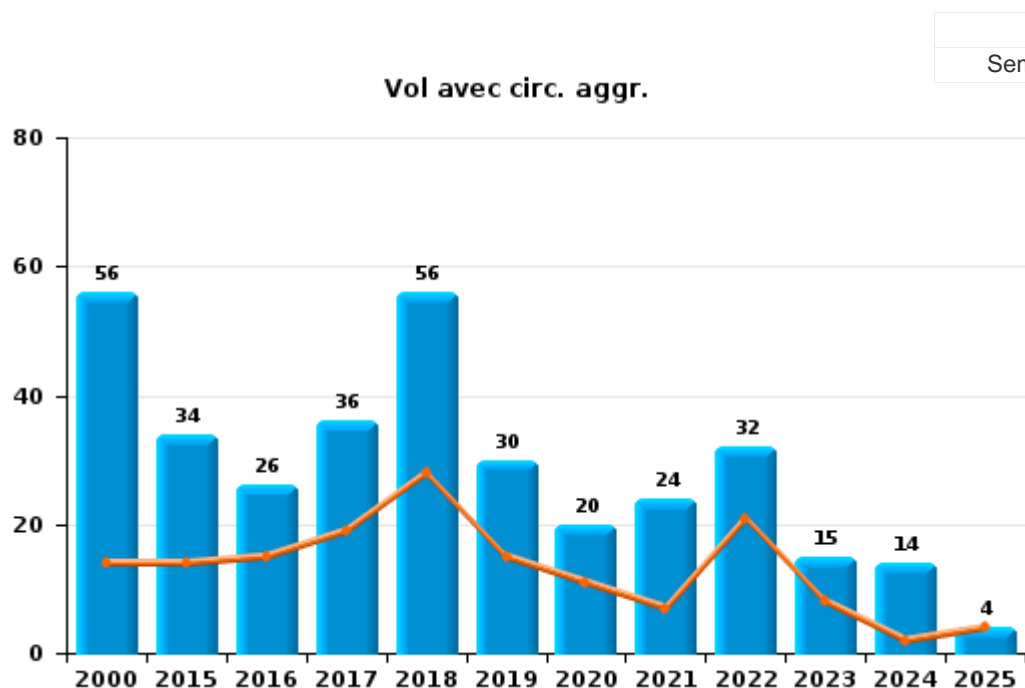
Les données pour 2025 ne concernent que le 1er semestre.



I.1. Catégorie des infractions : Vol et extorsion (top 5 des infractions au niveau national 2024)

Geer

	2000	2015	2016	2017	2018	2019	2020	2021	2022	2023	2024	2025
Vol avec circ. aggr.	56	34	26	36	56	30	20	24	32	15	14	4
Vol sans circ. aggr.	15	15	18	14	9	10	5	13	13	11	6	3
Vol non spécifié	5					1						
Extorsion						2	1					
Total	76	49	44	50	65	43	26	37	45	26	20	7



FPF/DGR/DRI/BIPOL - Statistiques policières de criminalité (date de clôture: 31/10/2025)
 Les données pour les années 2001 jusqu'à 2014 ne sont plus publiées mais restent disponibles sur demande auprès du service BIPOL.
 Les données pour 2025 ne concernent que le 1er semestre.



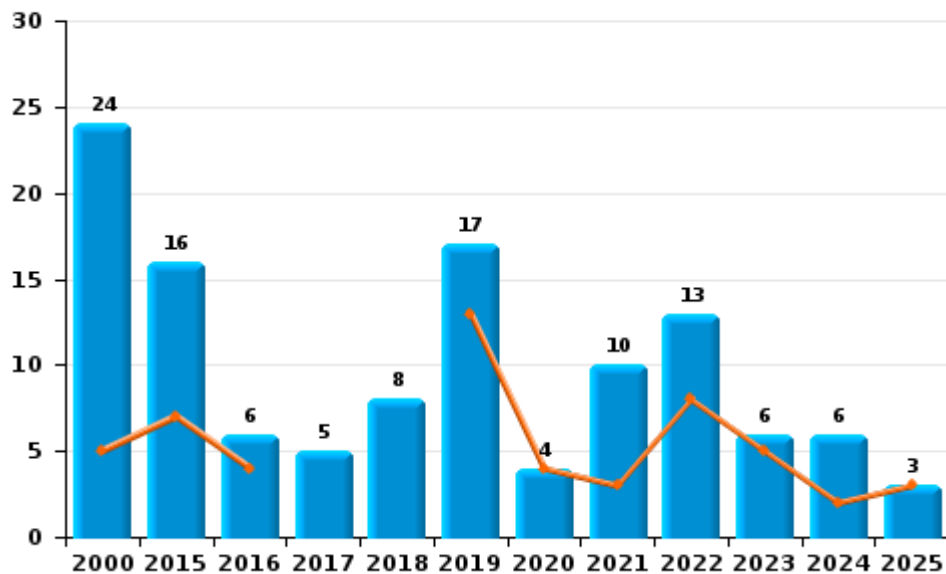
I.2. Catégorie des infractions : Dégradation de la propriété (top 5 des infractions au niveau national 2024)

Geer

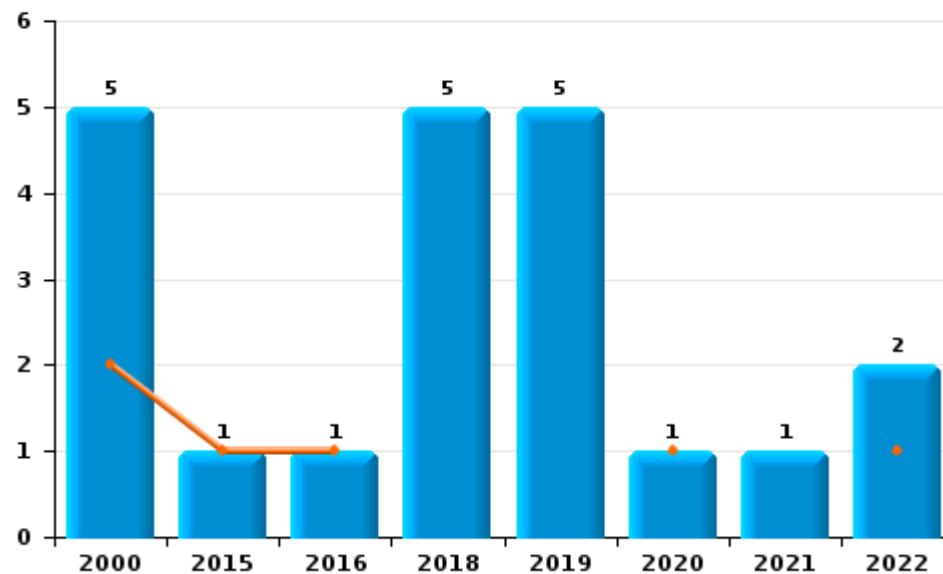
	2000	2015	2016	2017	2018	2019	2020	2021	2022	2023	2024	2025
Vandalisme	24	16	6	5	8	17	4	10	13	6	6	3
Incendie volontaire	2				4	4	1		1			
Incendie involontaire	3	1	1		1	1		1	1			
Destruction, dénaturation, dégradation	5					1						
Total	34	17	7	5	13	23	5	11	15	6	6	3

Année ■
Semestre 1 ■

Vandalisme



Incendie

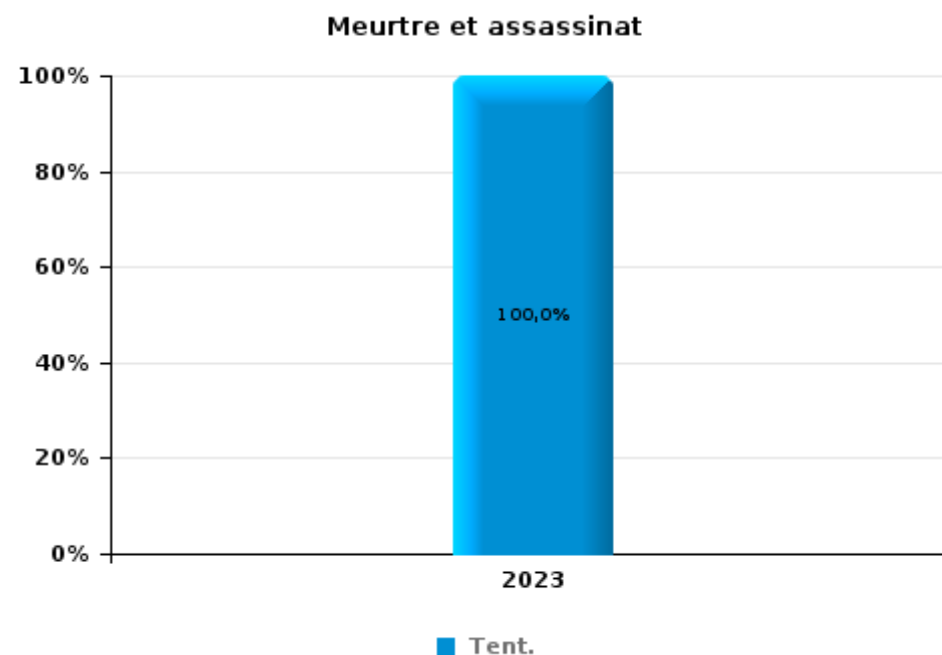
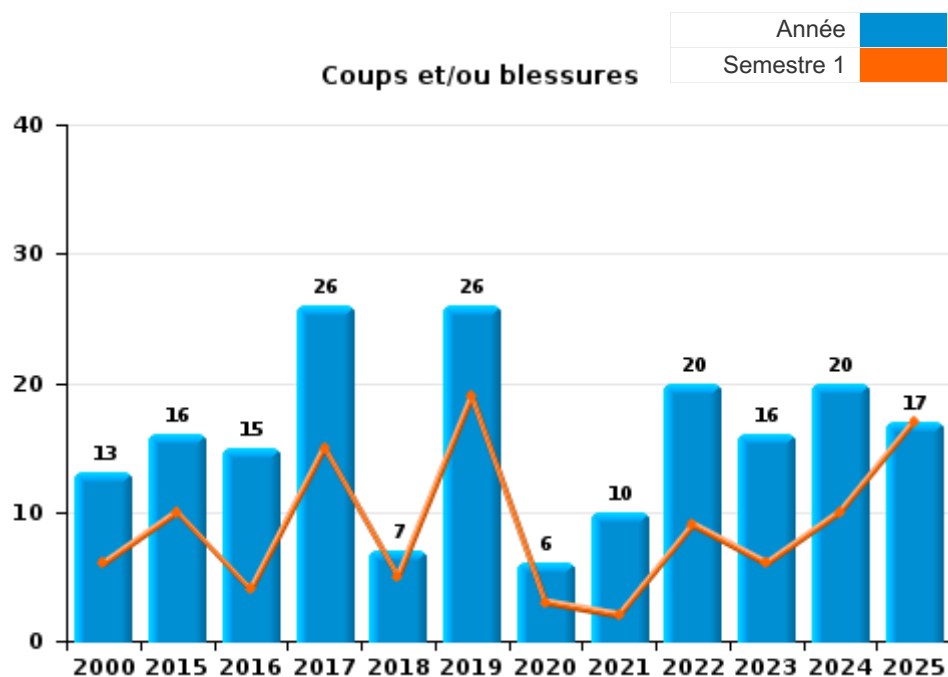




I.3. Catégorie des infractions : Infr. contre l'intégrité physique (top 5 des infractions au niveau national 2024)

Geer

	2000	2015	2016	2017	2018	2019	2020	2021	2022	2023	2024	2025
Coups et/ou blessures	13	16	15	26	7	26	6	10	20	16	20	17
Autres	1	5		1	2		2	2	3		3	1
Meurtre et assassinat										2		
Total	14	21	15	27	9	26	8	12	23	18	23	18





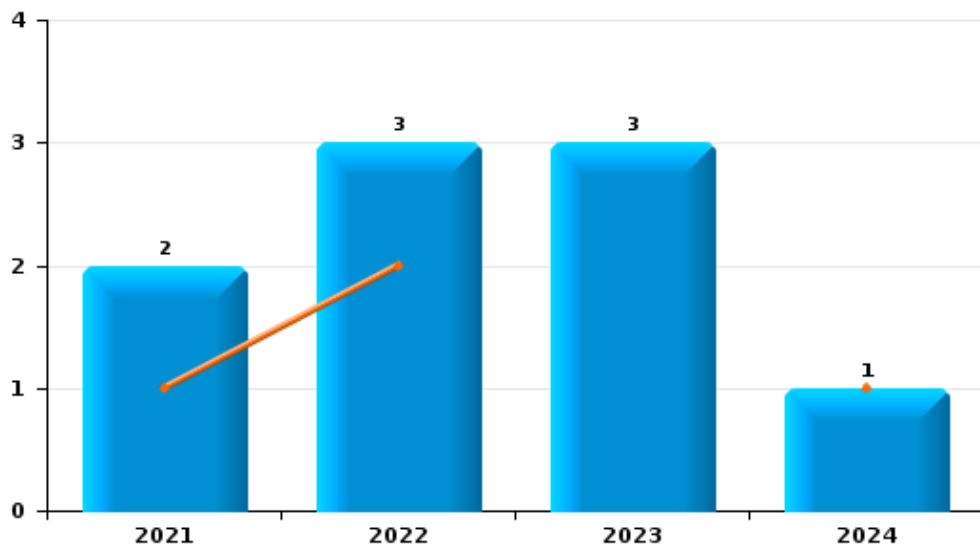
I.4. Catégorie des infractions : Drogues (top 5 des infractions au niveau national 2024)

Geer

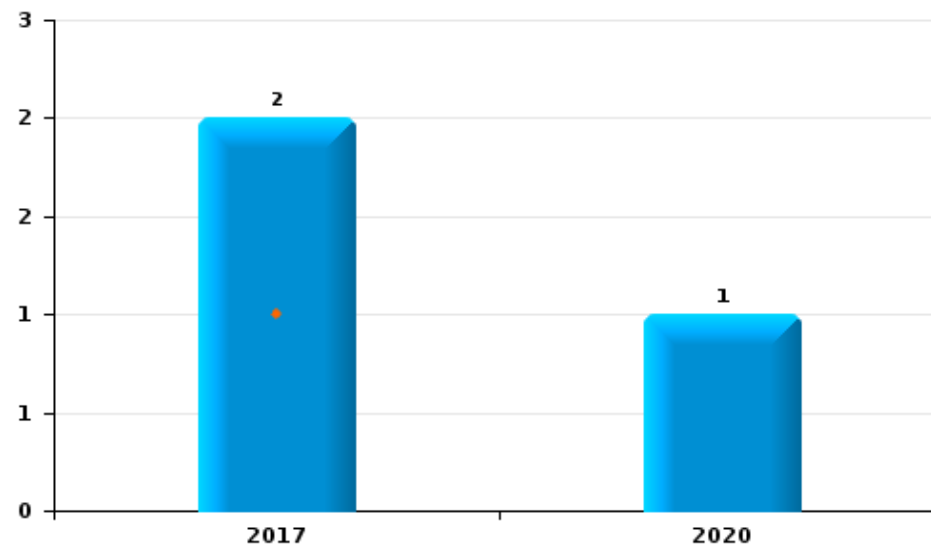
	2000	2015	2016	2017	2018	2019	2020	2021	2022	2023	2024	2025
Détention								2	3	3	1	
Fabrication				1	2		1					
Commerce				2			1					
Total				3	2		2	2	3	3	1	

Année	■
Semestre 1	■

Détention



Commerce



FPF/DGR/DRI/BIPOL - Statistiques policières de criminalité (date de clôture: 31/10/2025)
 Les données pour les années 2001 jusqu'à 2014 ne sont plus publiées mais restent disponibles sur demande auprès du service BIPOL.
 Les données pour 2025 ne concernent que le 1er semestre.



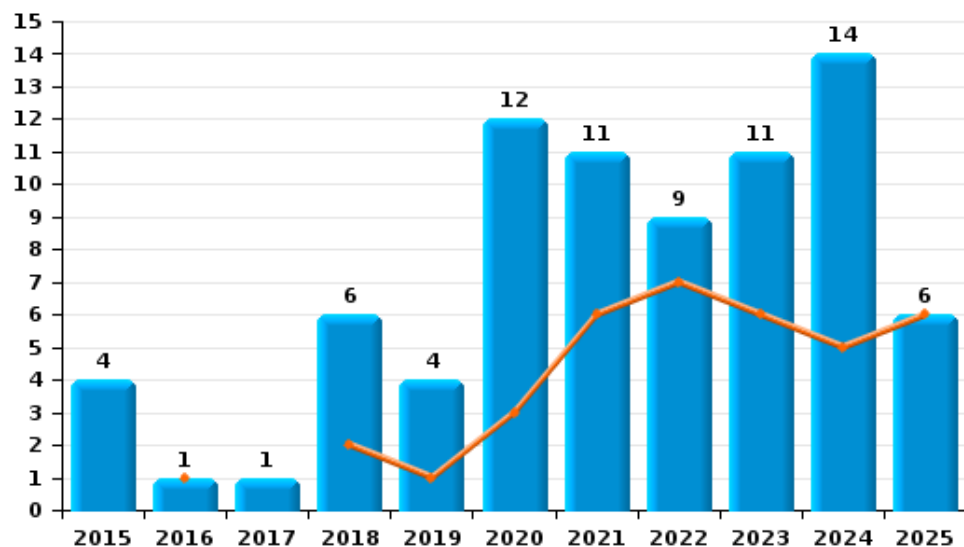
I.5. Catégorie des infractions : Fraude (top 5 des infractions au niveau national 2024)

Geer

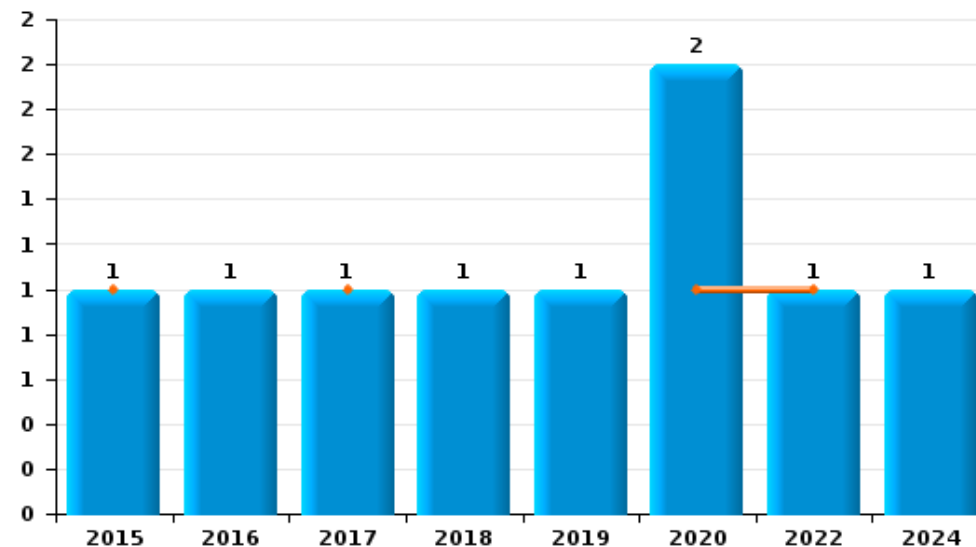
	2000	2015	2016	2017	2018	2019	2020	2021	2022	2023	2024	2025
Escroquerie		4	1	1	6	4	12	11	9	11	14	6
Abus de confiance et infr. apparentées		1	1	1	1	1	2		1		1	
Recel						1					1	
Détournement et destruction frauduleuse												1
Total		5	2	2	7	6	14	11	10	11	16	7



Escroquerie



Abus de confiance et infr. apparentées



STATISTIQUES POLICIERES DE CRIMINALITE

LIEU DE PERPETRATION: COMMUNE

Geer

PARTIE II : FIGURES CRIMINELLES / PHENOMENES



Geer

FC Vol moyen de transport

	2000	2015	2016	2017	2018	2019	2020	2021	2022	2023	2024	2025
Vol de voiture	7	4		5	2	2	1	5	1	4	3	
Vol de moto		1			1						1	
Carjacking		1		1								
Homejacking		1										
Vol dans les garages		1		1	2			1		1		
Vol de vélomoteur									3			
Vol de vélo	4		1	2							1	

FC Cambriolage

	2000	2015	2016	2017	2018	2019	2020	2021	2022	2023	2024	2025
Cambriolage dans habitation	24	24	18	23	40	22	10	14	20	10	7	2
Cambriolage ds entreprise ou commerce	8	1		6	2	2	2	1	1		1	1
Cambriolage ds service public ou bâtiment administ	1	2	3			3	1	1	3			
Cambriolage dans bâtiment (total)	32	27	21	29	42	27	13	16	24	10	8	3

FC Vol autre

	2000	2015	2016	2017	2018	2019	2020	2021	2022	2023	2024	2025
Vol à main armée	3	1										
Vol avec violence sans arme		1	2	1	1	3	1		1	1		
Vol dans ou sur un véhicule	6	5	3			2	3	2	7	3	2	1
Vol d'armes et explosifs		2				1				1		
Vol à l'arraché					1	1						
Vol à la tire	1		1						1	1		
Vol par ruse	1	1		1		2		1	2			
Vol de métaux		1		1		1		1		1		
Vol sur les chantiers	4	3	1	2	2	1		3	3	1		
Vol d'animaux								1				



Criminalité ICT

	2000	2015	2016	2017	2018	2019	2020	2021	2022	2023	2024	2025
Fraude de cartes de paiements			2		2	2			3	2		
Phishing			1				1		3	6	4	
Ransomware								1				
Shouldersurfing									2			

FC Autre

	2000	2015	2016	2017	2018	2019	2020	2021	2022	2023	2024	2025
Violence contre les métiers d'intérêt général		2		4		4			1	3	3	5
Graffiti		1			2							
Dégradation de voiture	3	8	2		2	11	1	4	7	3	2	3

PH Violence intrafamiliale (VIF)

	2000	2015	2016	2017	2018	2019	2020	2021	2022	2023	2024	2025
VIF: physique, dans le couple		1	3	3	2	6	1	3	7	3	8	2
VIF: physique, envers des descendants				1		1		2		2		
VIF: physique, envers d'autres membres	7	1	3	3				1	2	1		
VIF: sexuelle, envers des descendants							1					
VIF: psychique, dans le couple	5	4	4	4	9	5	2	3	4	1	2	1
VIF: psychique, envers des descendants					2	1					1	
VIF: psychique, envers d'autres membres				1		1				1		
VIF: économique, dans le couple					3	3						
VIF: économique, envers des descendants	1					1						
VIF: économique, envers d'autres membres	2				2					1		

PH Hormones et dopage

	2000	2015	2016	2017	2018	2019	2020	2021	2022	2023	2024	2025
Dopage humain					1							



PH Drogues

	2000	2015	2016	2017	2018	2019	2020	2021	2022	2023	2024	2025
Vente de cocaïne				1			1					
Production de cannabis (culture)					2		1					
Vente de cannabis en grande quantité				1								

PH Trafic d'armes

	2000	2015	2016	2017	2018	2019	2020	2021	2022	2023	2024	2025
Commerce et production d'arme à feu et mun.				1								
Commerce et production d'arme non à feu												1

PH Traite des êtres humains

	2000	2015	2016	2017	2018	2019	2020	2021	2022	2023	2024	2025
TEH - exploitation sexuelle									2			

PH Violence dans l'espace public

	2000	2015	2016	2017	2018	2019	2020	2021	2022	2023	2024	2025
Violence physique (transport public)			1	2	1	1		1				
Violence physique (voie publique)		4	4	3	3	8	1	2	3	1	3	2
Violence physique (autre endroit public)				1								
Violence physique (endroit accessible au public)	3		2	1		2				1		1
Violence sexuelle (transport public)									1			
Violence sexuelle (voie publique)	1											
Violence sexuelle (endroit accessible au public)			1				1					
Violence psychique (transport public)			1	1	1				1			
Violence psychique (voie publique)	1	4	4	1	1	8	2	5	1	1	3	3
Violence psychique (autre endroit public)								1				
Violence psychique (endroit accessible au public)		1		1	2	2					1	
Vol à main armée (voie publique)	2	1										
Vol avec violence sans arme (voie publique)				1	1							
Vol avec violence sans arme (endr. acces. au pub.)			1						1			



PH Autre

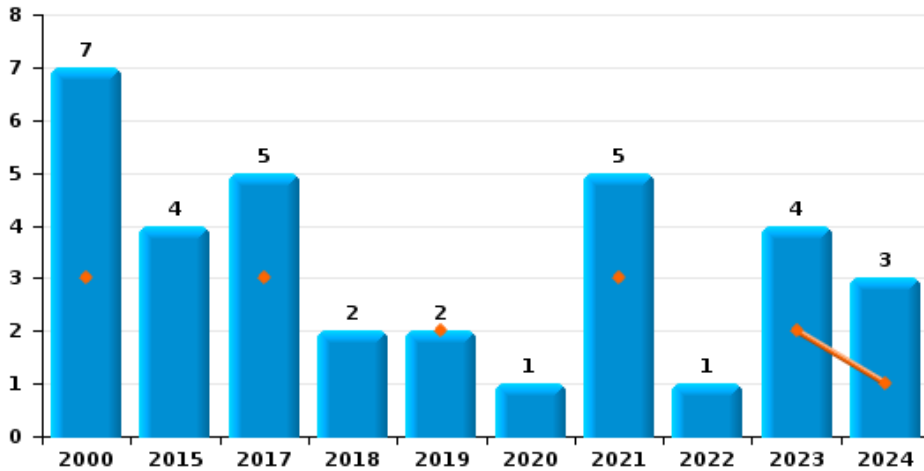
	2000	2015	2016	2017	2018	2019	2020	2021	2022	2023	2024	2025
Faux policiers						1						
Terrorisme, extrémisme et radicalisme							1					
Cyberharcèlement			3	8	5	12	5	8	6	4	3	1
Fraude à l'identité			1			1	3	1	4	3	2	1



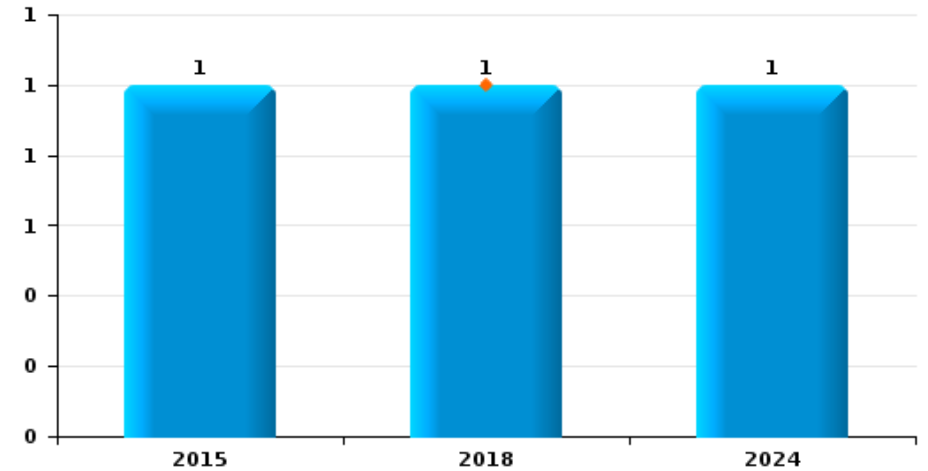
Geer

Année	■
Semestre 1	■

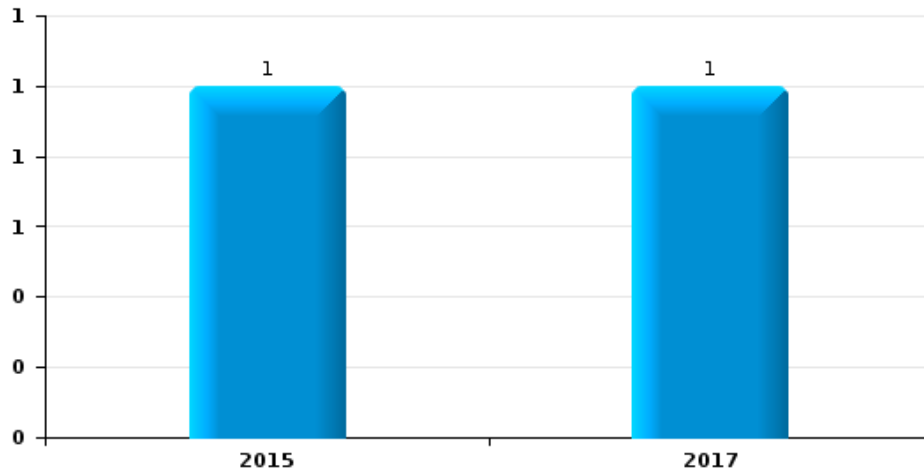
Vol de voiture



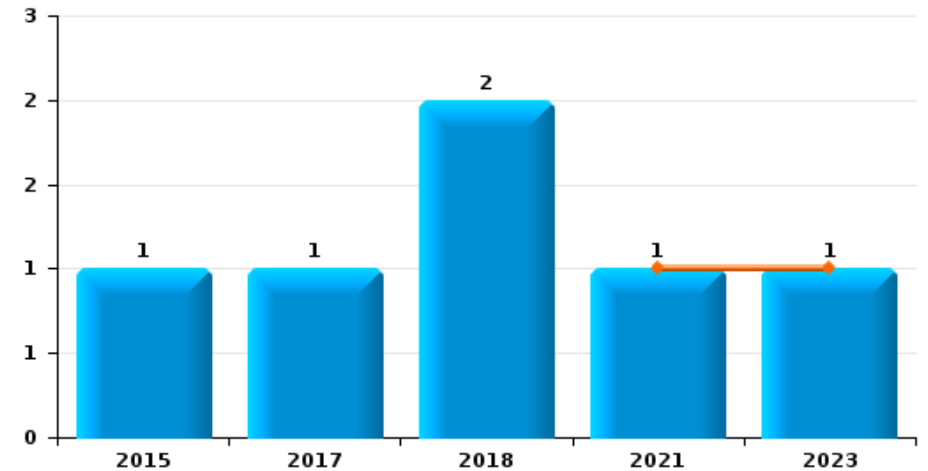
Vol de moto



Carjacking



Vol dans les garages

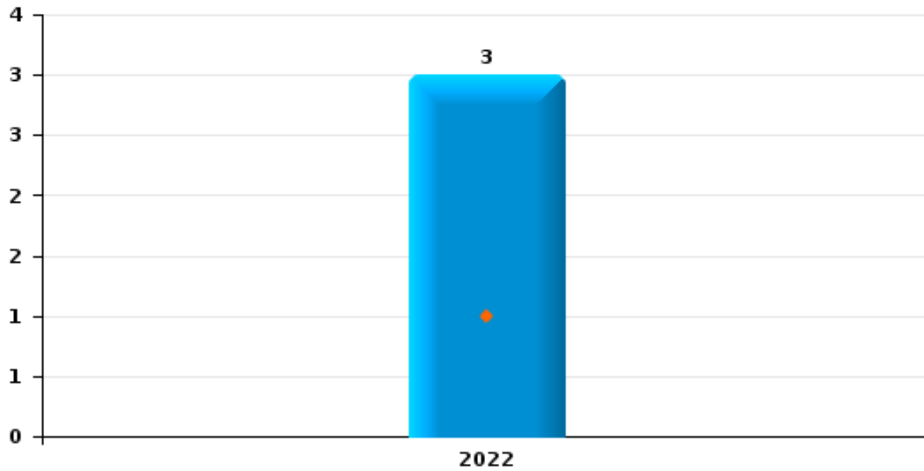




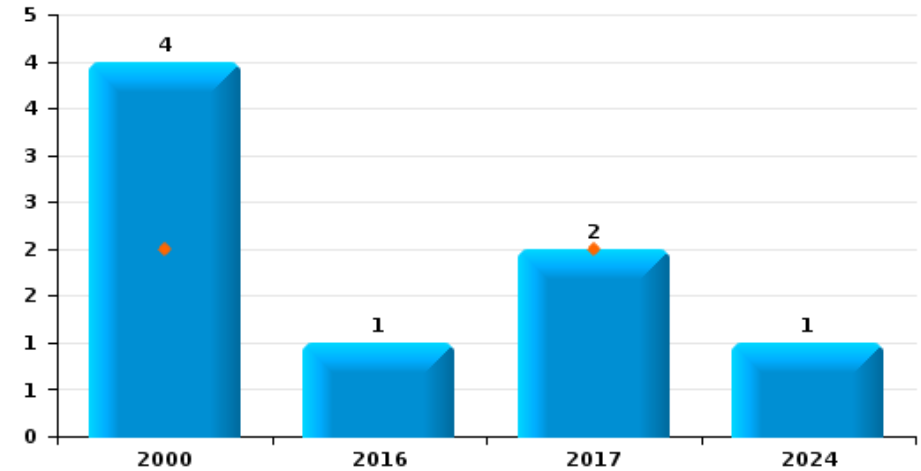
Geer

Année	■
Semestre 1	■

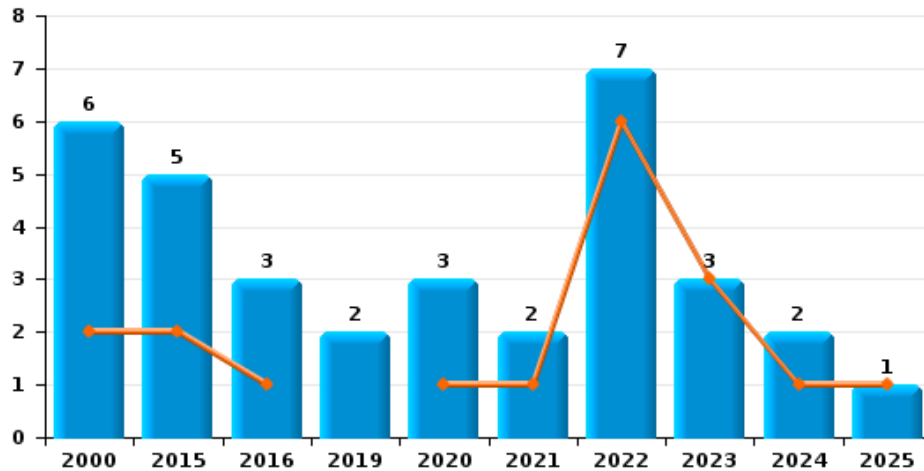
Vol de vélomoteur



Vol de vélo



Vol dans ou sur un véhicule

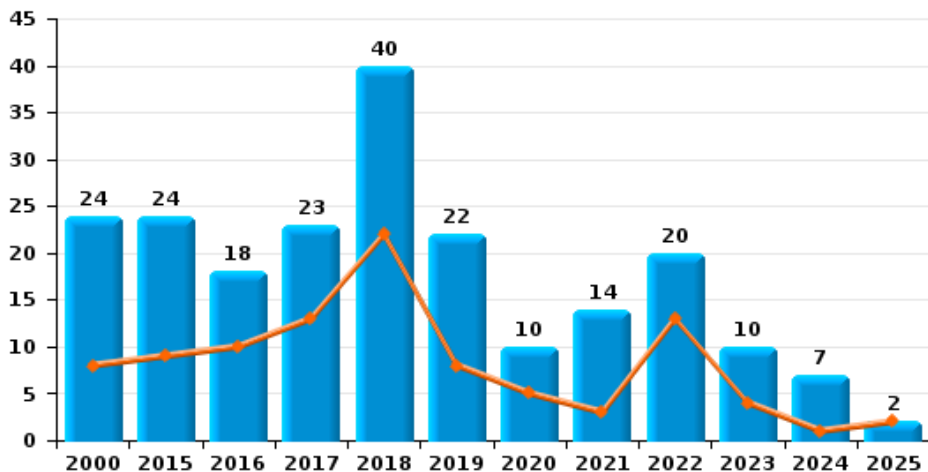




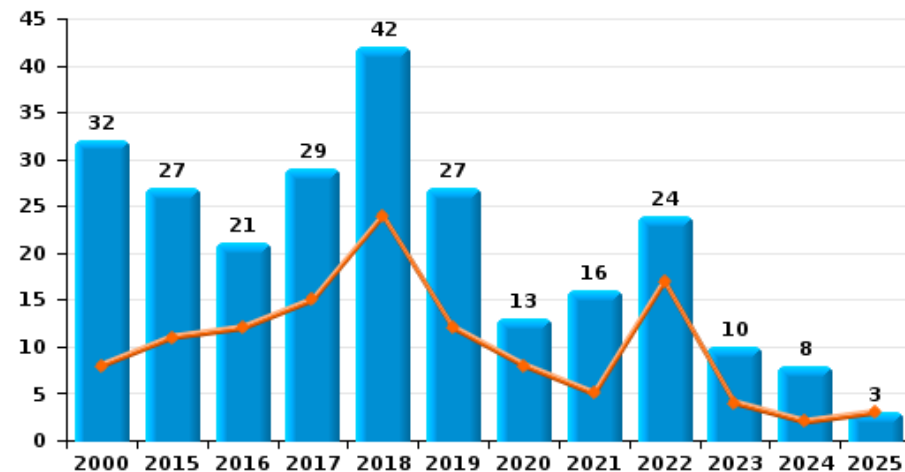
Geer

Année	■
Semestre 1	■

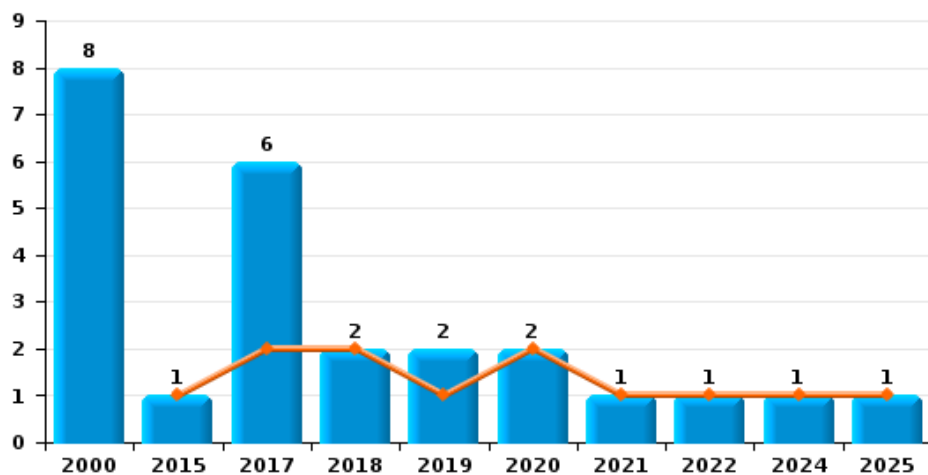
Cambriolage dans habitation



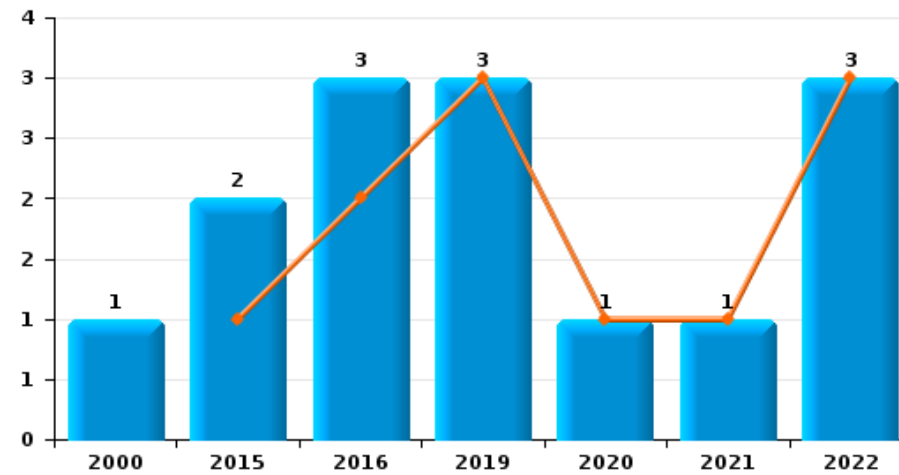
Cambriolage dans bâtiment (total)



Cambriolage ds entreprise ou commerce



Cambriolage ds service public ou bâtiment administratif

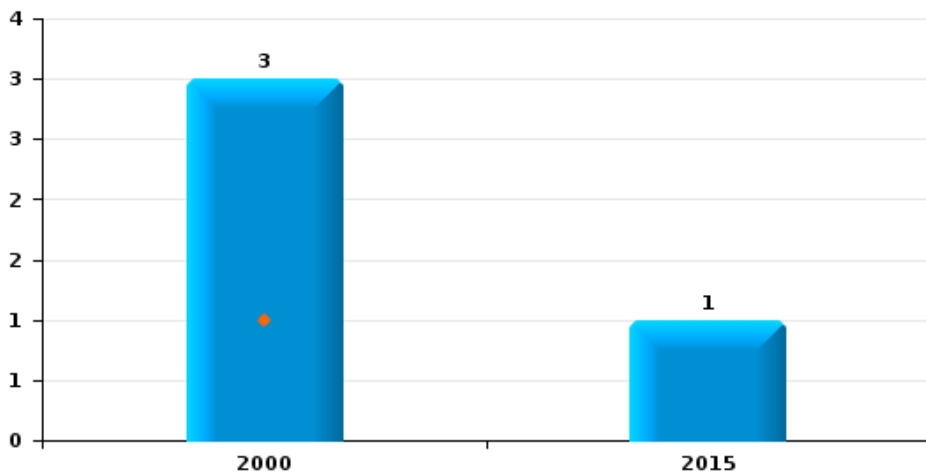




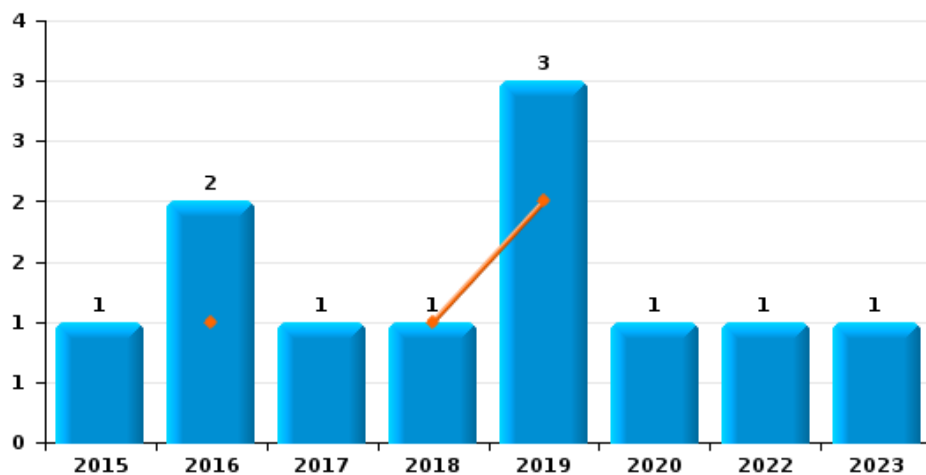
Geer

Année	■
Semestre 1	■

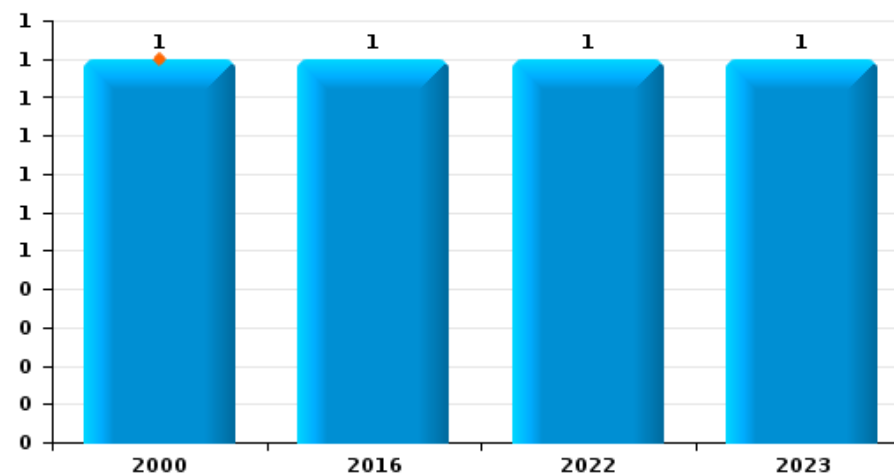
Vol à main armée



Vol avec violence sans arme



Vol à la tire

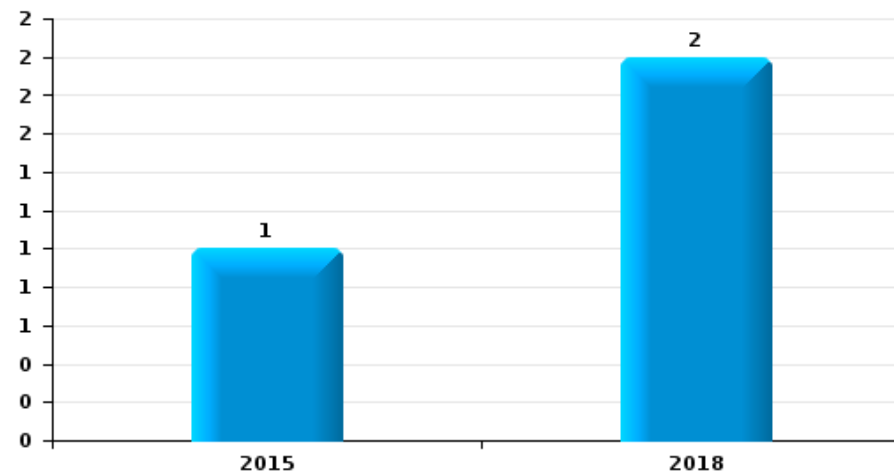




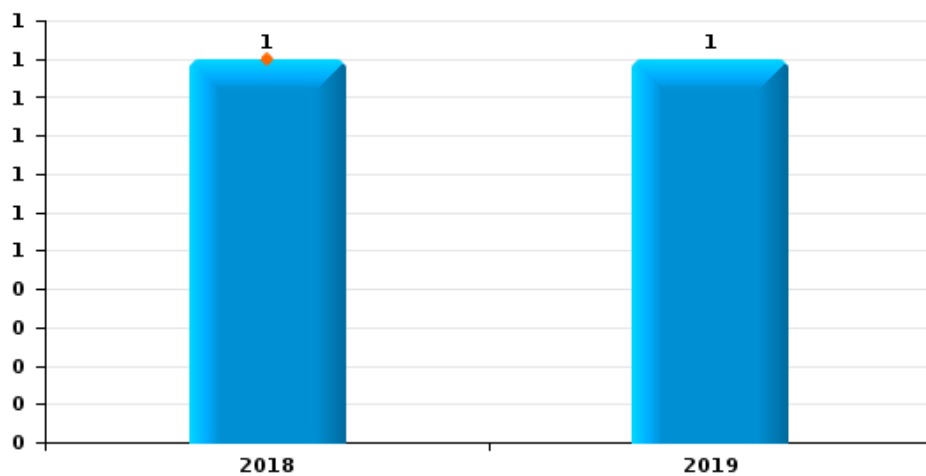
Geer

Année	■
Semestre 1	■

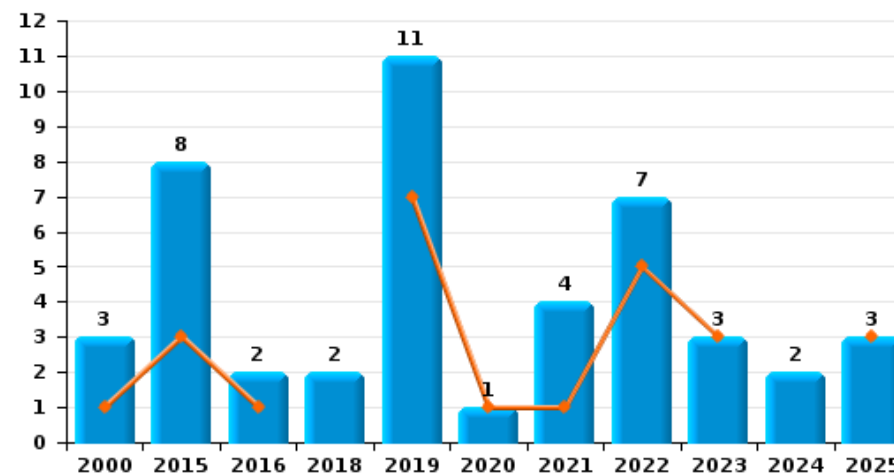
Graffiti



Vol à l'arraché



Dégradation de voiture





Geer

FC Vol moyen de transport

		2000	2015	2016	2017	2018	2019	2020	2021	2022	2023	2024	2025
Vol de voiture	Trim 1	3			1		2		2		2		
	Trim 2				2				1			1	
	Trim 3		1			1				1	1		
	Trim 4	4	3		2	1		1	2		1	2	
Total		7	4		5	2	2	1	5	1	4	3	
Vol de moto	Trim 2					1							
	Trim 3											1	
	Trim 4		1										
Total			1			1						1	
Carjacking	Trim 4		1		1								
Total			1		1								
Homejacking	Trim 4		1										
Total			1										
Vol dans les garages	Trim 1								1		1		
	Trim 3					1							
	Trim 4		1		1	1							
Total			1		1	2			1		1		
Vol de vélomoteur	Trim 2									1			
	Trim 3									1			
	Trim 4									1			
Total										3			
Vol de vélo	Trim 1				2								
	Trim 2	2											
	Trim 3			1								1	
	Trim 4	2											
Total		4		1	2							1	



FC Cambriolage

		2000	2015	2016	2017	2018	2019	2020	2021	2022	2023	2024	2025
Cambriolage dans habitation	Trim 1	5	4	3	9	15		3	2	4	2		2
	Trim 2	3	5	7	4	7	8	2	1	9	2	1	
	Trim 3	6	2	2	7	9	3	4	4	4	3	2	
	Trim 4	10	13	6	3	9	11	1	7	3	3	4	
Total		24	24	18	23	40	22	10	14	20	10	7	2
Cambriolage ds entreprise ou commerce	Trim 1				1	1		2	1	1			
	Trim 2		1		1	1	1					1	1
	Trim 3	4			3		1						
	Trim 4	4			1								
Total		8	1		6	2	2	2	1	1		1	1
Cambriolage ds service public ou bâtiment administ	Trim 1		1	2				1					
	Trim 2						3		1	3			
	Trim 4	1	1	1									
Total		1	2	3			3	1	1	3			
Cambriolage dans bâtiment (total)	Trim 1	5	5	5	10	16		6	3	5	2		2
	Trim 2	3	6	7	5	8	12	2	2	12	2	2	1
	Trim 3	10	2	2	10	9	4	4	4	4	3	2	
	Trim 4	14	14	7	4	9	11	1	7	3	3	4	
Total		32	27	21	29	42	27	13	16	24	10	8	3



FC Vol autre

		2000	2015	2016	2017	2018	2019	2020	2021	2022	2023	2024	2025
Vol à main armée	Trim 2	1											
	Trim 3	1											
	Trim 4	1	1										
	Total	3	1										
Vol avec violence sans arme	Trim 1			1			1						
	Trim 2				1	1							
	Trim 3									1	1		
	Trim 4		1	1	1		1	1					
Total		1	2	1	1	3	1			1	1		
Vol dans ou sur un véhicule	Trim 1	2						1	1		1		
	Trim 2		2	1						6	2	1	1
	Trim 3	2	2	1			2		1				
	Trim 4	2	1	1				2		1		1	
Total	6	5	3			2	3	2	7	3	2	1	
Vol d'armes et explosifs	Trim 2						1						
	Trim 3		1										
	Trim 4		1								1		
Total		2				1				1			
Vol à l'arraché	Trim 2				1								
	Trim 4						1						
Total					1	1							
Vol à la tire	Trim 1	1											
	Trim 3			1						1			
	Trim 4										1		
Total	1		1						1	1			



FC Vol autre

		2000	2015	2016	2017	2018	2019	2020	2021	2022	2023	2024	2025
Vol par ruse	Trim 1						1		1				
	Trim 2	1											
	Trim 3									2			
	Trim 4		1		1		1						
Total		1	1		1		2		1	2			
Vol de métaux	Trim 2						1						
	Trim 3				1				1				
	Trim 4		1								1		
	Total		1		1		1		1		1		
Vol sur les chantiers	Trim 1	1			1					2			
	Trim 2				1		1				1		
	Trim 3	3				2			1				
	Trim 4		3	1					2	1			
Total		4	3	1	2	2	1		3	3	1		
Vol d'animaux	Trim 3								1				
	Total								1				



Criminalité ICT

		2000	2015	2016	2017	2018	2019	2020	2021	2022	2023	2024	2025
Fraude de cartes de paiements	Trim 1			1		1				1	1		
	Trim 2									2	1		
	Trim 3					1	1						
	Trim 4			1			1						
Total				2		2	2			3	2		
Phishing	Trim 1										1	1	
	Trim 2									2	1	2	
	Trim 3										3	1	
	Trim 4			1				1		1	1		
Total				1				1		3	6	4	
Ransomware	Trim 4								1				
Total									1				
Shouldersurfing	Trim 1									1			
	Trim 2									1			
Total										2			



FC Autre

		2000	2015	2016	2017	2018	2019	2020	2021	2022	2023	2024	2025
Violence contre les métiers d'intérêt général	Trim 1		1		1						1		5
	Trim 2				1		3			1			
	Trim 3		1		1								
	Trim 4				1		1				2	3	
Total			2		4		4			1	3	3	5
Graffiti	Trim 3					2							
	Trim 4		1										
	Total		1			2							
Dégradation de voiture	Trim 1	1	3	1			2	1		4	1		2
	Trim 2						5		1	1	2		1
	Trim 3	1	5		1	1				1		2	
	Trim 4	1		1	1	3		3	3	1			
Total		3	8	2		2	11	1	4	7	3	2	3



PH Violence intrafamiliale (VIF)

		2000	2015	2016	2017	2018	2019	2020	2021	2022	2023	2024	2025
VIF: physique, dans le couple	Trim 1		1			2	1			2		2	1
	Trim 2						4	1		1	1	3	1
	Trim 3			1	3		1		2			2	
	Trim 4			2					1	4	2	1	
Total			1	3	3	2	6	1	3	7	3	8	2
VIF: physique, envers des descendants	Trim 2				1		1		1				
	Trim 3								1		1		
	Trim 4										1		
Total					1		1		2		2		
VIF: physique, envers d'autres membres	Trim 1				1								
	Trim 2	3	1	2	1								
	Trim 3	2			1					1			
	Trim 4	2		1					1	1	1		
Total		7	1	3	3				1	2	1		
VIF: sexuelle, envers des descendants	Trim 3							1					
Total								1					
VIF: psychique, dans le couple	Trim 1	3	3	2	2			1		1		2	
	Trim 2	2	1			2	3						1
	Trim 3					3		1	3	1			
	Trim 4			2	2	4	2			2	1		
Total		5	4	4	4	9	5	2	3	4	1	2	1
VIF: psychique, envers des descendants	Trim 2						1						
	Trim 3											1	
	Trim 4					2							
Total						2	1					1	
VIF: psychique, envers d'autres membres	Trim 1				1						1		
	Trim 4						1						
Total					1		1				1		



PH Violence intrafamiliale (VIF)

		2000	2015	2016	2017	2018	2019	2020	2021	2022	2023	2024	2025
VIF: économique, dans le couple	Trim 2						3						
	Trim 3				1								
	Trim 4				2								
	Total				3	3							
VIF: économique, envers des descendants	Trim 2						1						
	Trim 3	1											
	Total	1					1						
VIF: économique, envers d'autres membres	Trim 1	1											
	Trim 3				1						1		
	Trim 4	1			1								
	Total	2			2						1		



PH Hormones et dopage

		2000	2015	2016	2017	2018	2019	2020	2021	2022	2023	2024	2025
Dopage humain	Trim 1					1							
	Total					1							



PH Drogues

		2000	2015	2016	2017	2018	2019	2020	2021	2022	2023	2024	2025
Vente de cocaïne	Trim 3				1			1					
	Total				1			1					
Production de cannabis (culture)	Trim 1					2							
	Trim 3							1					
	Total					2		1					
Vente de cannabis en grande quantité	Trim 2				1								
	Total				1								



PH Trafic d'armes

		2000	2015	2016	2017	2018	2019	2020	2021	2022	2023	2024	2025
Commerce et production d'arme à feu et mun.	Trim 2				1								
	Total				1								
Commerce et production d'arme non à feu	Trim 1												1
	Total												1



PH Traite des êtres humains

		2000	2015	2016	2017	2018	2019	2020	2021	2022	2023	2024	2025
TEH - exploitation sexuelle	Trim 2									2			
	Total									2			



PH Violence dans l'espace public

		2000	2015	2016	2017	2018	2019	2020	2021	2022	2023	2024	2025
Violence physique (transport public)	Trim 1				1	1							
	Trim 3			1	1								
	Trim 4						1		1				
	Total			1	2	1	1		1				
Violence physique (voie publique)	Trim 1		2	1	3	1	1			1		2	1
	Trim 2					1	6		1				1
	Trim 3		1	1		1		1	1				
	Trim 4		1	2			1			2	1	1	
Total		4	4	3	3	8	1	2	3	1	3	2	
Violence physique (autre endroit public)	Trim 4				1								
Total				1									
Violence physique (endroit accessible au public)	Trim 1												1
	Trim 2				1		1						
	Trim 3	2					1				1		
	Trim 4	1		2									
Total	3		2	1		2					1		1
Violence sexuelle (transport public)	Trim 3									1			
Total										1			
Violence sexuelle (voie publique)	Trim 3	1											
Total	1												
Violence sexuelle (endroit accessible au public)	Trim 4			1				1					
Total			1					1					
Violence psychique (transport public)	Trim 1				1	1							
	Trim 3									1			
	Trim 4			1									
Total			1	1	1					1			



PH Violence dans l'espace public

		2000	2015	2016	2017	2018	2019	2020	2021	2022	2023	2024	2025
Violence psychique (voie publique)	Trim 1			2	1		1	2		1		1	1
	Trim 2					1	3		2			1	2
	Trim 3	1					1		3			1	
	Trim 4		4	2			3				1		
Total		1	4	4	1	1	8	2	5	1	1	3	3
Violence psychique (autre endroit public)	Trim 4								1				
Total									1				
Violence psychique (endroit accessible au public)	Trim 1				1	1	1					1	
	Trim 4		1			1	1						
Total			1		1	2	2					1	
Vol à main armée (voie publique)	Trim 3	1											
	Trim 4	1	1										
Total		2	1										
Vol avec violence sans arme (voie publique)	Trim 2					1							
	Trim 4				1								
Total					1	1							
Vol avec violence sans arme (endr. acces. au pub.)	Trim 1			1									
	Trim 3									1			
Total				1						1			



PH Autre

		2000	2015	2016	2017	2018	2019	2020	2021	2022	2023	2024	2025
Faux policiers	Trim 1						1						
	Total						1						
Terrorisme, extrémisme et radicalisme	Trim 1							1					
	Total							1					
Cyberharcèlement	Trim 1				4	1	3	1	2	2	1		1
	Trim 2				1	1	4		1		1	3	
	Trim 3			1	1	1	3	1	2	1			
	Trim 4			2	2	2	2	3	3	3	2		
	Total			3	8	5	12	5	8	6	4	3	1
Fraude à l'identité	Trim 1								1				
	Trim 2						1	1		1	1	1	1
	Trim 3							1		1		1	
	Trim 4			1				1		2	2		
	Total			1			1	3	1	4	3	2	1



Geer

2024

FC Vol moyen de transport

	Avr	Juil	Août	Nov	Déc	Total
Vol de voiture	1			1	1	3
Vol de moto			1			1
Vol de vélo		1				1

FC Cambriolage

	Avr	Juin	Juil	Sep	Oct	Déc	Total
Cambriolage dans habitation		1	1	1	2	2	7
Cambriolage ds entreprise ou commerce	1						1
Cambriolage dans bâtiment (total)	1	1	1	1	2	2	8

FC Vol autre

	Avr	Oct	Total
Vol dans ou sur un véhicule	1	1	2

Criminalité ICT

	Jan	Avr	Mai	Août	Total
Phishing	1	1	1	1	4

FC Autre

	Août	Sep	Oct	Nov	Déc	Total
Violence contre les métiers d'intérêt général			1	1	1	3
Dégradation de voiture	1	1				2



PH Violence intrafamiliale (VIF)

	Jan	Fév	Mar	Avr	Mai	Juil	Août	Oct	Total
VIF: physique, dans le couple	1		1	1	2	1	1	1	8
VIF: psychique, dans le couple	1	1							2
VIF: psychique, envers des descendants							1		1

PH Violence dans l'espace public

	Jan	Fév	Mar	Avr	Août	Déc	Total
Violence physique (voie publique)	1	1				1	3
Violence psychique (voie publique)		1		1	1		3
Violence psychique (endroit accessible au public)			1				1

PH Autre

	Avr	Mai	Juil	Total
Cyberharcèlement	1	2		3
Fraude à l'identité		1	1	2



2025

FC Cambriolage

	Jan	Mar	Avr	Total
Cambriolage dans habitation	1	1		2
Cambriolage ds entreprise ou commerce			1	1
Cambriolage dans bâtiment (total)	1	1	1	3

FC Vol autre

	Avr	Total
Vol dans ou sur un véhicule	1	1

FC Autre

	Fév	Mar	Juin	Total
Violence contre les métiers d'intérêt général	3	2		5
Dégradation de voiture		2	1	3

PH Violence intrafamiliale (VIF)

	Jan	Avr	Total
VIF: physique, dans le couple	1	1	2
VIF: psychique, dans le couple		1	1

PH Trafic d'armes

	Jan	Total
Commerce et production d'arme non à feu	1	1

PH Violence dans l'espace public

	Fév	Mar	Avr	Mai	Total
Violence physique (voie publique)	1			1	2
Violence physique (endroit accessible au public)	1				1
Violence psychique (voie publique)		1	1	1	3



PH Autre

	Mar	Juin	Total
Cyberharcèlement	1		1
Fraude à l'identité		1	1

STATISTIQUES POLICIERES DE CRIMINALITE

LIEU DE PERPETRATION: COMMUNE

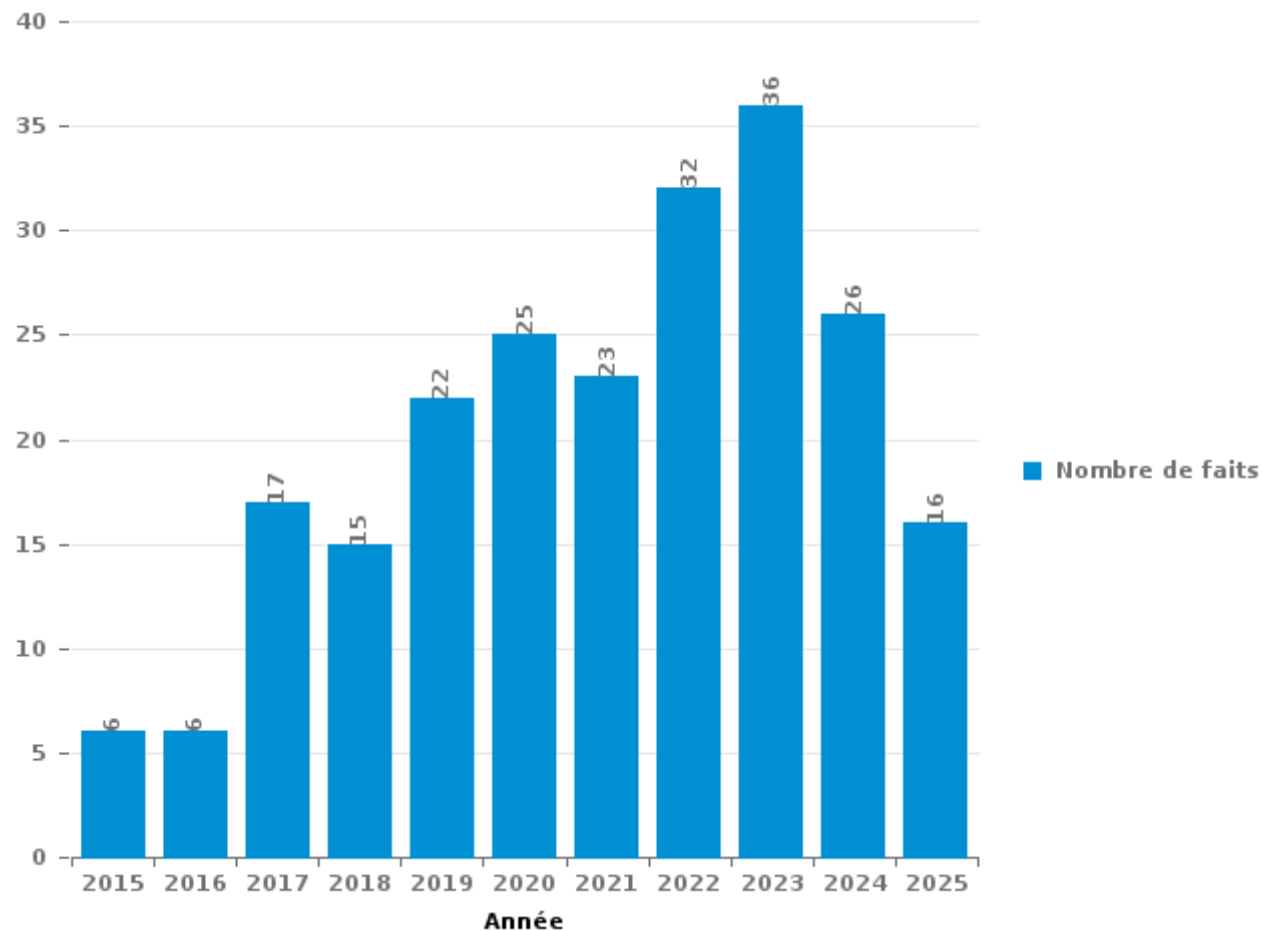
Geer

PARTIE III : ICT



Geer

Nombre total de délits avec un élément ICT/online, depuis 2015





Criminalité ICT/online au sens strict

Infractions (exhaustif)

	2015	2016	2017	2018	2019	2020	2021	2022	2023	2024	2025
Criminalité informatique: Faux en informatique:						2	1		1		
Criminalité informatique: Fraude informatique:	1	1	1	4	4	7	4	16	22	10	7
Criminalité informatique: Hacking:	2	1					2	1			1
Criminalité informatique: Sabotage:			2		1						
Infr. contre autres valeurs morales et sentiments: Violation de communication par particulier:							1				
Total:	3	2	3	4	5	9	8	17	23	10	8

Figures criminelles (à considérer spécifiquement – ne pas additionner avec d'autres éléments – risque de double comptage!)

	2016	2018	2019	2020	2021	2022	2023	2024
Fraude de cartes de paiements	2	2	2			3	2	
Phishing	1			1		3	6	4
Ransomware					1			
Shouldersurfing						2		



Criminalité ICT/online au sens large

Infractions (uniquement si code-fait existe)

	2015	2016	2017	2018	2019	2020	2021	2022	2023	2024	2025
Fraude: Escroquerie: Fraude par internet	4	1	1	6	4	10	10	8	9	13	6
Infr. contre les mœurs: Voyeurisme: Diffusion enregistrement nudité ou intimité			4								
Total:	4	1	5	6	4	10	10	8	9	13	6

Figures criminelles (à considérer spécifiquement – ne pas additionner avec d'autres éléments – risque de double comptage!)

	2016	2017	2018	2019	2020	2021	2022	2023	2024	2025
Cyberharcèlement	3	8	5	12	5	8	6	4	3	1

STATISTIQUES POLICIERES DE CRIMINALITE

LIEU DE PERPETRATION: COMMUNE

Geer

PARTIE IV : DESTINATION LIEU



Geer

Vol et extorsion

	2000	2015	2016	2017	2018	2019	2020	2021	2022	2023	2024	2025
Habitation: maison	30	29	20	23	40	22	12	14	20	11	6	1
Voie publique	6	6	6	4	8	5	2	4	4	6	5	1
Habitation: dépendances	3	2	4	2	8	3	2	1	2		2	
Entreprise	6	1		6		1		2	2	2	1	2
Habitation: allée	3	1	2	1		1	3	2	4	1	2	1
Institution d'enseignement	2	1	5	1		5			4	2		
Chantier	3	3	1	2	2	1		3	2	1		
Parking	4	1	1		1		2	1				1
Terrain	2		1	1	2			3	1			
Habitation: appartement				3	1	3		1			1	
Habitation: autre	3		1	3		1						1
Magasin	2	1	1		1		3					
Inconnue	3							3	1			
Habitation: garage	1							1	2	1	1	
Habitation: non précisée	1			1					2	1	1	
Horeca	4		1								1	
Autre		1	1	1	1			1				
Infrastructure sportive				1		1	1					
Service public	1	1								1		
Station essence	2				1							
Edifice religieux / lieu du culte							1	1				
Bâtiment administratif		1										
Moyen de transport: autre		1										
Moyen de transport: camion									1			
Stade				1								
Total	76	49	44	50	65	43	26	37	45	26	20	7

FPF/DGR/DR/BIPOL - Statistiques policières de criminalité (date de clôture: 31/10/2025)

Les données pour les années 2001 jusqu'à 2014 ne sont plus publiées mais restent disponibles sur demande auprès du service BIPOL.

Les données pour 2025 ne concernent que le 1er semestre.



Geer

Dégradation de la propriété

	2000	2015	2016	2017	2018	2019	2020	2021	2022	2023	2024	2025
Voie publique	5	6	1		2	7	1	1	6	1	5	1
Habitation: résidence principale	5	2	1	4	3	7	1	4	4	2		1
Habitation: allée	4	4	1		2	5		2		2		
Terrain	1	1	2		4	1	1				1	
Moyen de transport: voiture	10											
Institution d'enseignement		3	1	1		1	1					
Habitation: non précisée	2					1			1			
Inconnue	1	1						1				
Infrastructure sportive			1		1			1				
Parking	2											1
Habitation: dépendances					1			1				
Habitation: jardin	1									1		
Magasin									2			
Service public	2								1			
Banque / institution financière												
Bâtiment administratif							1					
Chantier						1						
Habitation: résidence secondaire									1			
Moyen de transport: autre	1											
Stade								1				
Total	34	17	7	5	13	23	5	11	15	6	6	3

PPF/DGR/DRI/BIPOL - Statistiques policières de criminalité (date de clôture: 31/10/2025)
 Les données pour les années 2001 jusqu'à 2014 ne sont plus publiées mais restent disponibles sur demande auprès du service BIPOL.
 Les données pour 2025 ne concernent que le 1er semestre.



Geer

Infractions contre l'intégrité physique

	2000	2015	2016	2017	2018	2019	2020	2021	2022	2023	2024	2025
Habitation	7	3	5	9	2	5	4	7	10	8	13	3
Voie publique	1	5	4	3	2	8	3	3	6	1	4	3
Institution d'enseignement	1	6	2	8	2	5	1	1	2	6		5
Service public	1	4	1	3		4			3	1	3	5
Terrain		3		1	1							
Moyen de transport: autobus / autocar				2	1			1				
Habitation: allée									1		2	
Habitation: jardin					1				1			1
Horeca	3											
Inconnue	1					1				1		
Parking				1		1				1		
Culture et loisirs			1									1
Stade			1								1	
Arrêt de bus / tram						1						
Magasin						1						
Moyen de transport: autre			1									
Total	14	21	15	27	9	26	8	12	23	18	23	18

FPF/DGR/DRI/BIPOL - Statistiques policières de criminalité (date de clôture: 31/10/2025)

Les données pour les années 2001 jusqu'à 2014 ne sont plus publiées mais restent disponibles sur demande auprès du service BIPOL.

Les données pour 2025 ne concernent que le 1er semestre.

STATISTIQUES POLICIERES DE CRIMINALITE

LIEU DE PERPETRATION: COMMUNE

Geer

PARTIE V : OBJETS ET MOYENS DE TRANSPORT

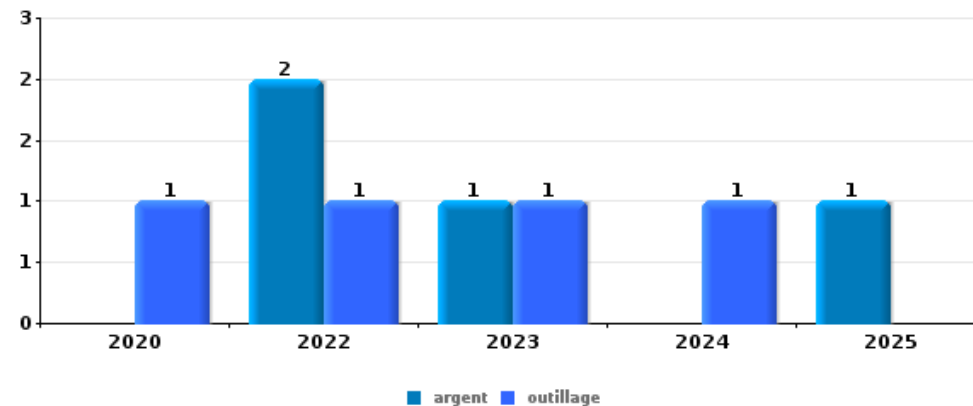


Geer

Vol dans ou sur un véhicule

Top 5 Objets volés (sbd nombre de faits)

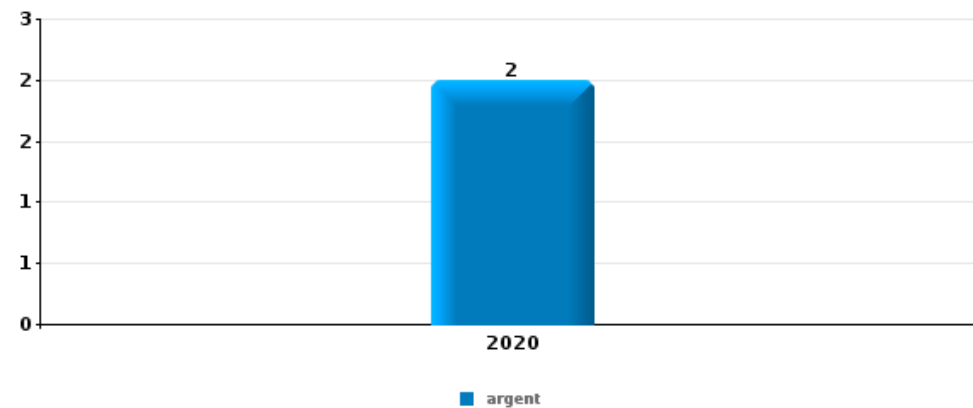
	2020	2021	2022	2023	2024	2025
1 argent			2	1		1
1 outillage	1		1	1	1	
3 ordinateur et accessoires	1			2		
4 carte bancaire / carte de crédit			1	1		
5 alimentation			1			
5 autre document officiel	1					
5 carte d'identité / passeport			1			
5 lunettes / verres de contact					1	
5 matériaux de construction / de chantier			1			
5 permis de conduire			1			
5 pièce de moyen de transport		1				
5 plaque d'immatriculation			1			
5 portefeuille			1			
5 tabac			1			
5 valise / sac	1					
5 vêtement					1	



Cambrilage ds entreprise ou commerce

Top 5 Objets volés (sbd nombre de faits)

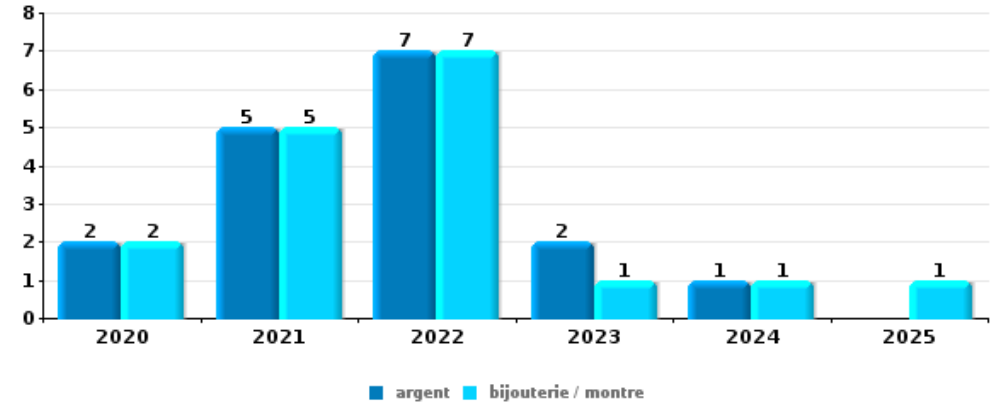
	2020	2021	2022	2023	2024	2025
1 argent	2					
2 alimentation			1			





Cambrilage dans habitation

Top 5 Objets volés (sbd nombre de faits)		2020	2021	2022	2023	2024	2025
1	argent	2	5	7	2	1	
1	bijouterie / montre	2	5	7	1	1	1
3	vêtement	1	3	1		1	
4	ordinateur et accessoires	1	2		1		
5	clé			2	1		
5	outillage			2		1	
5	sac à main	1		1		1	
5	valise / sac		1	1	1		



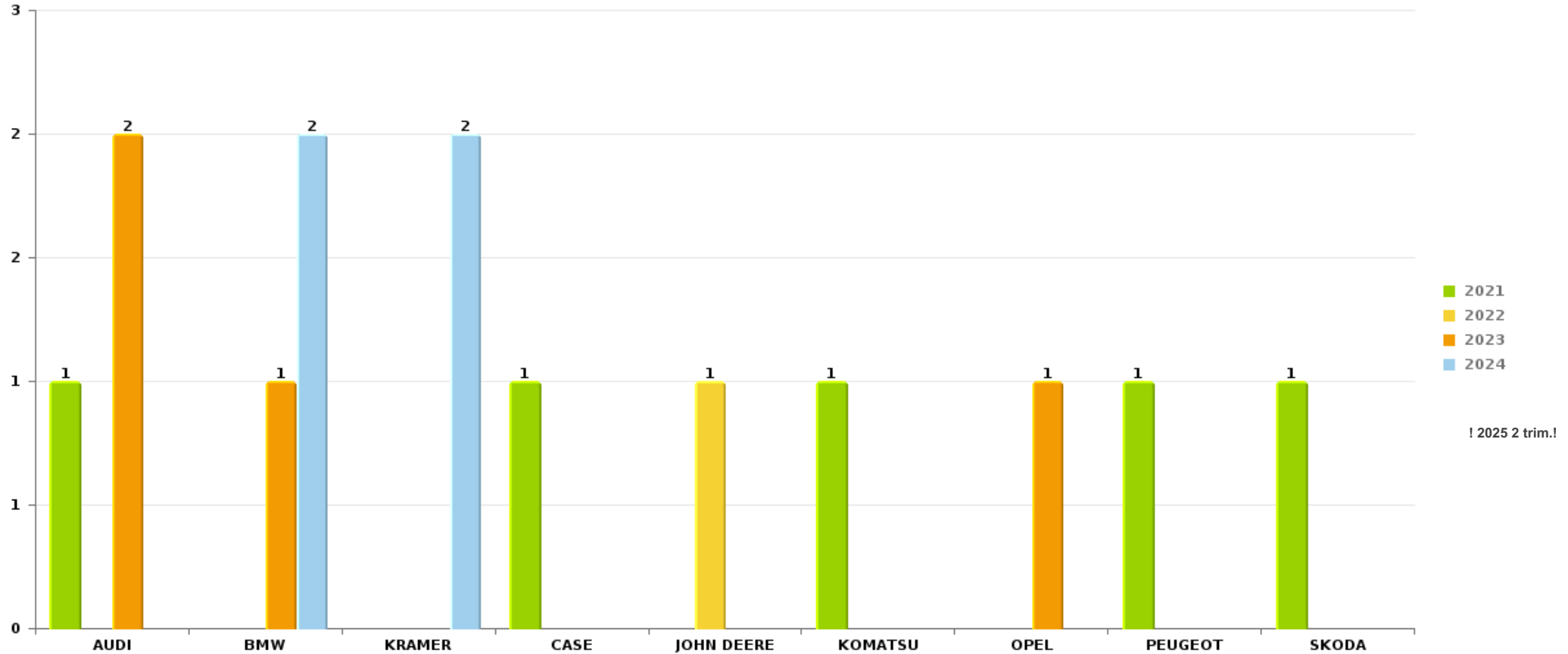
Remarque: en ce qui concerne les objets, aucun total n'est reproduit étant donné que plusieurs objets peuvent avoir été volés lors d'un même fait.



Geer

Vol de voiture

Nombre de voitures volées par marque (Top 5)



STATISTIQUES POLICIERES DE CRIMINALITE

LIEU DE PERPETRATION: COMMUNE

Geer

PARTIE VI : SUSPECTS



Partie 1: Niveau FAITS (comptage du nombre de faits pour lesquels un certain type de suspect est impliqué)

1.1. Nombre d'infractions selon le sexe des suspects identifiés (par catégorie principale)

Étant donné que, tant un suspect identifié masculin qu'un suspect identifié féminin peuvent être impliqués lors d'un même fait, il est possible que la somme des colonnes «Hommes» et «Femmes» soit supérieure à la valeur de la colonne «Total...» (voir également la note méthodologique)

Geer

2025

Catégorie principale / Sexe	Nombre total de faits avec au moins 1 suspect	Hommes	%	Femmes	%
Ivresse et alcool	7	7	100,0%		
Infr. contre l'intégrité physique	4	3	75,0%	2	50,0%
Armes et explosifs	1	1	100,0%		
Infr. contre autres valeurs morales et sentiments	1	1	100,0%		
Registre de population	1	1	100,0%		
Total	14	13	92,9%	2	14,3%



1.2. Nombre d'infractions selon le sexe des suspects identifiés (par figure criminelle)

Étant donné que, tant un suspect identifié masculin qu'un suspect identifié féminin peuvent être impliqués lors d'un même fait, il est possible que la somme des colonnes «Hommes» et «Femmes» soit supérieure à la valeur de la colonne «Total...» (voir également la note méthodologique)

Geer

2025

FC Autre

Figure criminelle / Sexe	Nombre total de faits avec au moins 1 suspect identifié	Femmes	%
Violence contre les métiers d'intérêt général	1	1	100,0%
Total	PA	PA	PA

PH Violence intrafamiliale (VIF)

Figure criminelle / Sexe	Nombre total de faits avec au moins 1 suspect identifié	Hommes	%
VIF: physique, dans le couple	1	1	100,0%
VIF: psychique, dans le couple	1	1	100,0%
Total	PA	PA	PA

PH Violence dans l'espace public

Figure criminelle / Sexe	Nombre total de faits avec au moins 1 suspect identifié	Hommes	%
Violence physique (endroit accessible au public)	1	1	100,0%
Violence psychique (voie publique)	1	1	100,0%
Total	PA	PA	PA





1.3. Nombre d'infractions selon l'âge des suspects identifiés (par catégorie principale)

Étant donné que, tant un suspect identifié mineur qu'un suspect identifié majeur peuvent être impliqués lors d'un même fait, il est possible que la somme des colonnes «Mineur» et «Majeur» soit supérieure à la valeur de la colonne «Total...»
(voir également la note méthodologique)

Geer

2025

Catégorie principale / Âge	Nombre total de faits avec au moins 1 suspect identifié	Mineur	%	Majeur	%
Ivresse et alcool	7			7	100,0%
Infr. contre l'intégrité physique	4	1	25,0%	3	75,0%
Armes et explosifs	1			1	100,0%
Infr. contre autres valeurs morales et sentiments	1			1	100,0%
Registre de population	1			1	100,0%
Total	14	1	7,1%	13	92,9%



1.4. Nombre d'infractions selon l'âge des suspects identifiés (par figure criminelle)

Étant donné que, tant un suspect identifié mineur qu'un suspect identifié majeur peuvent être impliqués lors d'un même fait, il est possible que la somme des colonnes «Mineur» et «Majeur» soit supérieure à la valeur de la colonne «Total...» (voir également la note méthodologique)

Geer

2025

FC Autre

Figure criminelle / Âge	Nombre total de faits avec au moins 1 suspect identifié	Mineur	%
Violence contre les métiers d'intérêt général	1	1	100,0%
Total	PA	PA	PA

PH Violence intrafamiliale (VIF)

Figure criminelle / Âge	Nombre total de faits avec au moins 1 suspect identifié	Majeur	%
VIF: physique, dans le couple	1	1	100,0%
VIF: psychique, dans le couple	1	1	100,0%
Total	PA	PA	PA

PH Violence dans l'espace public

Figure criminelle / Âge	Nombre total de faits avec au moins 1 suspect identifié	Majeur	%
Violence physique (endroit accessible au public)	1	1	100,0%
Violence psychique (voie publique)	1	1	100,0%
Total	PA	PA	PA



Partie 2: Niveau SUSPECTS-FAIT (comptage du nombre de combinaisons suspect-fait)

2.1. Nombre de suspects-fait selon le sexe des suspects identifiés (TOP 5 des catégories principales)

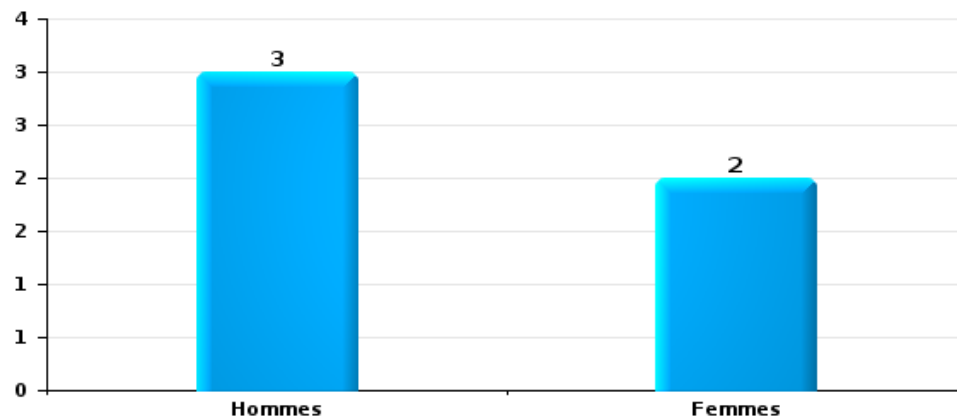
Lorsqu'un même suspect a commis plusieurs faits durant la période considérée, il est aussi comptabilisé plusieurs fois (voir également la note méthodologique)

Geer

2025

Infr. contre l'intégrité physique

Nombre de suspects-fait selon le sexe





2.2. Nombre de suspects-fait selon le sexe des suspects identifiés (TOP 5 des figures criminelles)

Lorsqu'un même suspect a commis plusieurs faits durant la période considérée, il est aussi comptabilisé plusieurs fois (voir également la note méthodologique)

Geer

2025



2.3. Nombre de suspects-fait selon l'âge des suspects identifiés (TOP 5 des catégories principales)

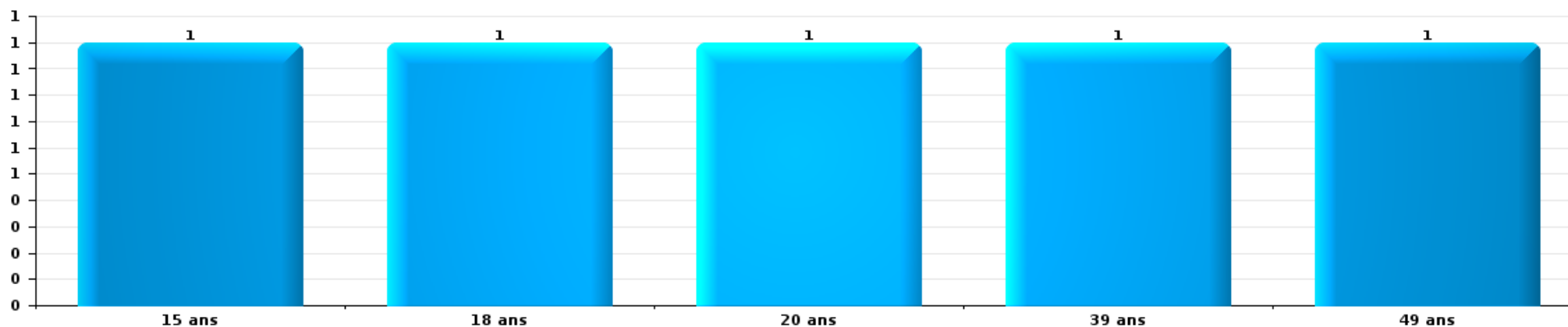
1) Lorsqu'un même suspect a commis plusieurs faits durant la période considérée, il est aussi comptabilisé plusieurs fois, qu'il ait le même âge ou non – 2) Les suspects au-dessous de 14 ans et à partir de 90 ans ne sont pas repris dans le tableau (voir également la note méthodologique)

Geer

2025

Infr. contre l'intégrité physique

Nombre de suspects-fait par âge (chronologique)





2.4. Nombre de suspects-fait selon l'âge des suspects identifiés (TOP 5 des figures criminelles)

1) Lorsqu'un même suspect a commis plusieurs faits durant la période considérée, il est aussi comptabilisé plusieurs fois, qu'il ait le même âge ou non – 2) Les suspects au-dessous de 14 ans et à partir de 90 ans ne sont pas repris dans le tableau (voir également la note méthodologique)

Geer

2025

STATISTIQUES POLICIERES DE CRIMINALITE

LIEU DE PERPETRATION: COMMUNE

Geer

***ANNEXE I: DETAIL PAR CATEGORIE DE DELIT
CODE PENAL***



Geer

Infraction Code pénal

Infr. contre l'intégrité physique

			2000	2015	2016	2017	2018	2019	2020	2021	2022	2023	2024	2025
Meurtre	Autres	Tent.										2		
		Sous-total										2		
Torture et maltraitance	Traitement inhumain	Acc.		1										
		Sous-total		1										
Coups et/ou blessures vol. en sphère familiale	Entre partenaires ou ex-partenaires	Acc.		1	3	3	2	6	1	3	7	3	8	2
	Lors d'un différend familial en général	Acc.	5											
	Par les parents envers un mineur	Acc.				1		1		1		1		
	Par les parents envers personne vulnérable	Acc.								1				
	Envers les parents	Acc.	2	1	2	1				1		1		
	Envers d'autres ascendants directs ou collatéraux	Acc.				2								
	Sous-total		7	2	5	7	2	7	1	6	7	5	8	2
Coups et/ou blessures vol. hors sphère familiale	Bagarres (=coups réciproques)	Acc.			1	3	1	1	1	1	2	1	2	2
	Envers un mineur par une pers. ayant autorité	Acc.		1	1	3		4	1			1		
	Envers un mineur qualité de l'auteur inconnue	Acc.	1		2			4		2	2	1	1	2
	Envers pers. vulnérable par pers. ayant autorité	Acc.		1										
	Envers pers. vulnérable (qualité auteur inconnue)	Acc.		1		1								
	Envers un mineur par cohabitant sans rel. Autorité	Acc.											1	
	Coups envers personnel autre service public	Acc.		1				1			1			
	Coups envers personnel institut d'enseignement	Acc.		1		2		2				3	3	5
	Non spécifié	Acc.	5	9	6	10	4	7	3	1	8	5	5	6
	Sous-total		6	14	10	19	5	19	5	4	13	11	12	15
Abstention coupable		Acc.		2			1							
		Sous-total		2			1							
Autres infr. volontaires. c/ l'intégrité phys.	Délaissement d'enfant ou personne vulnérable	Acc.											1	
	Entrave méchante à la circulation	Acc.							1		2		1	1
	Voies de faits et violences légères	Acc.		1		1					1		1	
	Sous-total		1	1	1				1		3		3	1
Infr. involontaires contre l'intégrité physique	Coups et/ou blessures involontaires	Acc.	1											
	Morsure de chien	Acc.		1			1		1	2				
		Sous-total	1	1			1		1	2				
	Total		14	21	15	27	9	26	8	12	23	18	23	18

FPF/DGR/DR1/BIPOL - Statistiques policières de criminalité (date de clôture: 31/10/2025)
 Les données pour les années 2001 jusqu'à 2014 ne sont plus publiées mais restent disponibles sur demande auprès du service BIPOL.
 Les données pour 2025 ne concernent que le 1er semestre.



Infr. contre la liberté individuelle

		2000	2015	2016	2017	2018	2019	2020	2021	2022	2023	2024	2025
Détention par un particulier	Acc.										1		
	Sous-total										1		
	Total										1		



Infr. contre les mœurs

			2000	2015	2016	2017	2018	2019	2020	2021	2022	2023	2024	2025
Viol n'ayant pas causé la mort	Victime < 10a	Acc.				1	2							
	Victime 10a - 14a	Acc.			1		2							
	Victime 14a - 16a	Acc.						1	1					
	Victime majeure	Acc.						1						
		Tent.	1											
	Sous-total		1		1	1	4	2	1					
Viol n'ayant pas causé la mort (nvCPS)	Victime < 16a	Acc.									1		1	
	Victime 16a - 18a	Acc.									1			
	Victime majeure	Acc.											1	
	Sous-total										2		2	
Attentat à la pudeur avec violence / menace	Victime majeure	Acc.								1				
	Sous-total									1				
Attentat à la pudeur sans violence / menace	Victime < 16a	Acc.		1					1					
	Sous-total		1						1					
Attentat à la pudeur non spécifié		Acc.				1								
	Sous-total				1									
Atteinte intégrité sexuelle sans mort (nvCPS)	Victime < 16a	Acc.										1	1	1
	Victime 16a - 18a	Acc.									1			
	Sous-total										1	1	1	1
Pornographie infantile	Détention	Acc.							1					
	Distribution	Acc.				1								
	Sous-total				1				1					
Incitation à la débauche	Victime mineure	Acc.		1				1						
	Non spécifié	Acc.				1								
	Sous-total		1		1			1						
Exploitation de la débauche d'autrui	Victime mineure	Acc.									2			
	Sous-total										2			
Outrage public aux bonnes mœurs	Actions (exhibitionnisme, etc.)	Acc.	1			2		1						
	Ecrits, images, objets	Acc.					1							
		Tent.		1										
	Sous-total		1		2	1	1	1						
Voyeurisme	Diffusion enregistrement nudité ou intimité	Acc.				4								
	Sous-total				4									
Diffusion de contenu à caractère sexuel (nvCPS)	Victime < 16a	Acc.												1
	Sous-total													1
Diffusion contenu sex. but méchant/lucrat. (nvCPS)	Victime < 16a	Acc.										1		
	Sous-total											1		



Infr. contre les mœurs

		2000	2015	2016	2017	2018	2019	2020	2021	2022	2023	2024	2025
	Total	2	3	1	10	5	4	3	1	5	2	3	2



Infr. contre autres valeurs morales et sentiments

		2000	2015	2016	2017	2018	2019	2020	2021	2022	2023	2024	2025
Harcèlement	Acc.		8	4	9	7	23	8	20	7	12	9	5
	Sous-total		8	4	9	7	23	8	20	7	12	9	5
Violation du secret professionnel	Acc.			1	1								
	Sous-total			1	1								
Atteinte à l'honneur	Calomnie et diffamation Acc.		2	1		1		3	3	2	2	4	1
	Déclaration calomnieuse Acc.			2			1						
	Injures (Délit) Acc.		2		1	1							
	Sous-total		4	3	1	2	1	3	3	2	2	4	1
Vie privée	Violation de domicile par un particulier Acc.		1				1		2		4		
	Sous-total		1				1		2		4		
Tapage nocturne	Acc.								1				
	Sous-total								1				
Violation de communication par particulier	Acc.								1				
	Sous-total								1				
Abus faiblesses de personnes	Acc.		1										
	Sous-total		1										
Vie privée mœurs: publication identité victime	Acc.							1					
	Sous-total							1					
	Total		14	8	11	9	25	12	27	9	18	13	6



Infr. relative au statut juridique de l'enfant

			2000	2015	2016	2017	2018	2019	2020	2021	2022	2023	2024	2025
Non-représentation d'enfants	Par les parents	Acc.	5	4	1	1	3	1			3		2	
	Par une personne qui en a la charge	Acc.										1		
Sous-total			5	4	1	1	3	1			3	1	2	
Total			5	4	1	1	3	1			3	1	2	



Vol et extorsion

			2000	2015	2016	2017	2018	2019	2020	2021	2022	2023	2024	2025
Vol avec circ. aggr.	Avec violence	Acc.	2	2		1	1	1			1			
		Tent.	1											
	Sans violence	Acc.	40	19	18	21	31	26	11	18	22	10	7	3
		Tent.	13	13	8	14	24	3	9	6	9	5	7	1
	Sous-total		56	34	26	36	56	30	20	24	32	15	14	4
Vol sans circ. aggr.	Avec violence	Acc.			2							1		
	Sans violence, Vol à la tire	Acc.	1		1						1			
	Sans violence, Vol d'usage	Acc.	1											
	Sans violence, Vol domestique	Acc.	1			1				2				
	Sans violence	Acc.	12	15	15	13	8	9	5	11	9	10	6	3
		Tent.					1	1			3			
	Sous-total		15	15	18	14	9	10	5	13	13	11	6	3
Vol non spécifié		Acc.	5					1						
		Sous-total	5					1						
Extorsion		Acc.						2	1					
		Sous-total						2	1					
		Total	76	49	44	50	65	43	26	37	45	26	20	7



Fraude

			2000	2015	2016	2017	2018	2019	2020	2021	2022	2023	2024	2025
Recel	Recel simple	Acc.						1					1	
		Sous-total						1					1	
Détournement et destruction frauduleuse	Cel frauduleux	Acc.												1
		Sous-total												1
Escroquerie	Fraude par internet	Acc.		4		1	6	4	8	10	7	9	13	5
		Tent.			1				2		1			1
	Escroquerie sans internet	Acc.							2	1	1	2	1	
		Sous-total		4	1	1	6	4	12	11	9	11	14	6
Abus de confiance et infr. apparentées	Abus de confiance	Acc.		1	1	1	1	1	2		1		1	
		Sous-total		1	1	1	1	1	2		1		1	
Total				5	2	2	7	6	14	11	10	11	16	7



Dégradation de la propriété

			2000	2015	2016	2017	2018	2019	2020	2021	2022	2023	2024	2025
Incendie volontaire	Dans lieu habité (de nuit)	Acc.	1											
	Dans lieu habité (moment indéterminé)	Acc.						1						
	Dans un autre lieu (de nuit)	Acc.	1				4	2	1		1			
		Tent.						1						
		Sous-total	2				4	4	1		1			
Incendie involontaire		Acc.	3	1	1		1	1		1	1			
		Sous-total	3	1	1		1	1		1	1			
Destruction, dénaturaton, dégradation	Avec circ. aggr.	Acc.	5					1						
		Sous-total	5					1						
Vandalisme	Sur véhicules	Acc.	20	9	2		3	10		5	7	3	4	3
	Sur autres biens mobiliers	Acc.	2	2		1		3	1	2	2	1		
	Graffitis	Acc.		1			2							
	Autres détériorations sur biens immobiliers	Acc.	2	3	3	2	2	4	3	3	4	1	1	
	Dégradation de clôture	Acc.		1	1	2	1					1	1	
		Sous-total	24	16	6	5	8	17	4	10	13	6	6	3
		Total	34	17	7	5	13	23	5	11	15	6	6	3



Infr. contre la sécurité publique

		2000	2015	2016	2017	2018	2019	2020	2021	2022	2023	2024	2025
Association de malfaiteurs	Acc.					1							
	Sous-total					1							
Evasion de prisonniers	Evasion simple Acc.									1			
	Non-respect surveillance électronique Acc.		1										
	Sous-total		1							1			
Menaces	Menace d'attentat Verbales Acc.	4	4	11	4	5	6	3	10	3	2	4	3
	Ecrites Acc.		1	1	2	4	2	2	2	3	1		
	Par gestes, emblèmes Acc.	2	2	4	1	2	5		1	2	1	3	
	Non spécifié Acc.						1						
	Sous-total	6	7	16	7	11	14	6	13	8	4	7	3
	Total	6	8	16	7	12	14	6	13	9	4	7	3



Infr. contre l'autorité publique

		2000	2015	2016	2017	2018	2019	2020	2021	2022	2023	2024	2025
Violence c/ personnes investies autorité publique	Acc.				1								
	Sous-total				1								
Rébellion	Rébellion armée	Acc.											
	Rébellion non armée	Acc.	2	1	1	1			1				
	Sous-total	1	2	1	1	1			1				
Outrages	Acc.		1		1			1	1				
	Sous-total		1		1			1	1				
		Total	1	3	1	3	1		1	2			



Geer

Infraction Code pénal

Infr. contre la famille

	2000	2015	2016	2017	2018	2019	2020	2021	2022	2023	2024	2025
Refus du droit aux relations personnelles Acc.			2	1	3		2					
Sous-total			2	1	3		2					
Non-acquittement pension alimentaire Acc.	1				1					1		
Sous-total	1				1					1		
Total	1		2	1	4		2			1		

Criminalité informatique

	2000	2015	2016	2017	2018	2019	2020	2021	2022	2023	2024	2025
Hacking Acc.		2	1					2	1			1
Sous-total		2	1					2	1			1
Faux en informatique Acc.							2	1		1		
Sous-total							2	1		1		
Fraude informatique Acc.		1	1	1	4	4	7	4	15	21	8	7
Tent.									1	1	2	
Sous-total		1	1	1	4	4	7	4	16	22	10	7
Sabotage Acc.				2		1						
Sous-total				2		1						
Total		3	2	3	4	5	9	7	17	23	10	8

Exercice illégal de l'autorité publique

	2000	2015	2016	2017	2018	2019	2020	2021	2022	2023	2024	2025
Violation de domicile par fonctionnaire public Acc.						1						
Sous-total						1						
Prise d'intérêt Acc.									1			
Sous-total									1			
Total						1			1			



Contravention Code pénal

	2000	2015	2016	2017	2018	2019	2020	2021	2022	2023	2024	2025
Autres contraventions CP	Acc.	1										
	Sous-total	1										
	Total	1										

STATISTIQUES POLICIERES DE CRIMINALITE

LIEU DE PERPETRATION: COMMUNE

Geer

***ANNEXE II: DETAIL PAR CATEGORIE DE DELIT
LOIS SPECIALES***



Geer

Infraction Lois spéciales

Drogues

			2000	2015	2016	2017	2018	2019	2020	2021	2022	2023	2024	2025
Détention	Acc.									2	3	3	1	
	Sous-total									2	3	3	1	
Fabrication	Acc.				1	2			1					
	Sous-total				1	2			1					
Commerce	Acc.				2				1					
	Sous-total				2				1					
Total					3	2			2	2	3	3	1	

Législation sur les étrangers

			2000	2015	2016	2017	2018	2019	2020	2021	2022	2023	2024	2025
Transmigration illégale	Accès au territoire	Acc.										1		
	Séjour	Acc.			1	4			3	2		1		
	Pas de port de documents d'identité ou de voyage	Acc.										1		
	Sous-total				1	4			3	2		3		
Total					1	4			3	2		3		

Environnement

			2000	2015	2016	2017	2018	2019	2020	2021	2022	2023	2024	2025
Déchets	Déchets par professionnel	Acc.											2	
	Déchets par particulier	Acc.								2	1	5	1	1
	Déchets par personne indéterminée	Acc.	1											
	Sous-total		1							2	1	5	3	1
Autres que déchets	Urbanisme	Acc.	1	1	2	1								
	Sous-total		1	1	2	1								
Biodiversité / Faune et flore	Bien-être animal	Acc.	1								2	2		1
	Destruction d'animaux	Acc.				1								
	Sous-total		1			1					2	2		1
Total			3	1	2	1	1			2	3	7	3	2



Armes et explosifs

			2000	2015	2016	2017	2018	2019	2020	2021	2022	2023	2024	2025
Détention illégale	Arme à feu	Acc.			1	2	8	1	4	3	7	4	5	1
	Arme blanche ou non à feu	Acc.							1	1	1			1
	Munition	Acc.							1					
	Non spécifié	Acc.	1				1							
		Sous-total	1		1	2	9	1	6	4	8	4	5	2
Port / transport illégal	Arme à feu	Acc.								1				
	Arme blanche ou non à feu	Acc.			2	1		1						
		Sous-total			2	1		1		1				
Commerce illégal	Arme à feu	Acc.				1								
	Arme blanche ou non à feu	Acc.												1
		Sous-total				1								1
Explosifs		Acc.								1				
		Sous-total								1				
Autre	Mesures de sécurité	Acc.										1		
	Stockage	Acc.				1								
	Défaut signalement vol ou perte	Acc.						1						
	Non spécifié	Acc.	1											
		Sous-total	1			1		1				1		
		Total	2		3	5	9	3	6	6	8	5	5	3

Protection de la personne

			2000	2015	2016	2017	2018	2019	2020	2021	2022	2023	2024	2025
Discrimination	Racisme et xénophobie	Acc.							1					
	Fondée sur son orientation sexuelle (homophobie)	Acc.									1			
		Sous-total							1		1			
Protection de la vie privée		Acc.						1	1	1	1			
		Sous-total						1	1	1	1			
Droit à l'image		Acc.		1										
		Sous-total		1										
		Total		1				1	2	1	2			



Geer

Infraction Lois spéciales

Hormones et dopage

		2000	2015	2016	2017	2018	2019	2020	2021	2022	2023	2024	2025
Détention	Acc.					1							
	Sous-total:					1							
	Total:					1							

Protection de la jeunesse

		2000	2015	2016	2017	2018	2019	2020	2021	2022	2023	2024	2025
Législation sur l'obligation scolaire	Acc.			1									
	Sous-total:			1									
Législation sur la protection de la jeunesse	Acc.				2			3	2		3	7	
	Sous-total:				2			3	2		3	7	
	Total:			1	2			3	2		3	7	

Code pénal social

		2000	2015	2016	2017	2018	2019	2020	2021	2022	2023	2024	2025
Harcèlement au travail	Acc.							1					
	Sous-total:							1					
Violence au travail	Acc.							1					
	Sous-total:							1					
Escroquerie en droit pénal social	Acc.									1			
	Sous-total:									1			
	Total:							2		1			

Ivresse et alcool

		2000	2015	2016	2017	2018	2019	2020	2021	2022	2023	2024	2025
Ivresse publique	Acc.	1	2	1					1	1	1		7
	Sous-total:	1	2	1					1	1	1		7
	Total:	1	2	1					1	1	1		7



Registre de population

		2000	2015	2016	2017	2018	2019	2020	2021	2022	2023	2024	2025
	Acc.	1		5	4	3	6	3	4	9	4	1	1
	Sous-total:	1		5	4	3	6	3	4	9	4	1	1
	Total:	1		5	4	3	6	3	4	9	4	1	1

Santé publique

		2000	2015	2016	2017	2018	2019	2020	2021	2022	2023	2024	2025
Refus ou négligence respect mesures	Acc.							5					
	Sous-total:							5					
	Total:							5					

Travail

		2000	2015	2016	2017	2018	2019	2020	2021	2022	2023	2024	2025
Protection professions libérales et intellec.	Acc.			1									
	Sous-total:			1									
	Total:			1									

Autres lois spéciales

		2000	2015	2016	2017	2018	2019	2020	2021	2022	2023	2024	2025
Energie	Acc.						1						
	Sous-total:						1						
	Total:						1						

STATISTIQUES POLICIERES DE CRIMINALITE

LIEU DE PERPETRATION: COMMUNE

Geer

***ANNEXE III: DETAIL
FIGURES CRIMINELLES / PHENOMENES***



Geer

FC Vol moyen de transport

		2000	2015	2016	2017	2018	2019	2020	2021	2022	2023	2024	2025
Vol de voiture	Acc.	6	4		4	2	2		5	1	4	2	
	Tent.	1			1			1				1	
	Total	7	4		5	2	2	1	5	1	4	3	
Vol de moto	Acc.		1									1	
	Tent.					1							
	Total		1			1						1	
Carjacking	Acc.		1		1								
	Tent.												
	Total		1		1								
Homejacking	Acc.		1										
	Tent.												
	Total		1										
Vol dans les garages	Acc.		1		1	2			1		1		
	Tent.												
	Total		1		1	2			1		1		
Vol de vélomoteur	Acc.									3			
	Tent.												
	Total									3			
Vol de vélo	Acc.	4		1	2							1	
	Tent.												
	Total	4		1	2							1	



FC Cambriolage

		2000	2015	2016	2017	2018	2019	2020	2021	2022	2023	2024	2025
Cambriolage dans habitation	Acc.	15	13	12	12	23	20	3	11	12	5	2	1
	Tent.	9	11	6	11	17	2	7	3	8	5	5	1
	Total	24	24	18	23	40	22	10	14	20	10	7	2
Cambriolage ds entreprise ou commerce	Acc.	6	1		5	1	2	2		1		1	1
	Tent.	2			1	1			1				
	Total	8	1		6	2	2	2	1	1		1	1
Cambriolage ds service public ou bâtiment administ	Acc.	1		2			2	1		2			
	Tent.		2	1			1		1	1			
	Total	1	2	3			3	1	1	3			
Cambriolage dans bâtiment (total)	Acc.	21	14	14	17	24	24	6	11	15	5	3	2
	Tent.	11	13	7	12	18	3	7	5	9	5	5	1
	Total	32	27	21	29	42	27	13	16	24	10	8	3



FC Vol autre

		2000	2015	2016	2017	2018	2019	2020	2021	2022	2023	2024	2025
Vol à main armée	Acc.	2	1										
	Tent.	1											
	Total	3	1										
Vol avec violence sans arme	Acc.		1	2	1	1	3	1		1	1		
	Tent.												
	Total		1	2	1	1	3	1		1	1		
Vol dans ou sur un véhicule	Acc.	6	5	3			2	3	1	5	3	2	1
	Tent.								1	2			
	Total	6	5	3			2	3	2	7	3	2	1
Vol d'armes et explosifs	Acc.		2				1				1		
	Tent.												
	Total		2				1				1		
Vol à l'arraché	Acc.					1	1						
	Tent.												
	Total					1	1						
Vol à la tire	Acc.	1		1						1	1		
	Tent.												
	Total	1		1						1	1		
Vol par ruse	Acc.	1	1		1		2		1	2			
	Tent.												
	Total	1	1		1		2		1	2			
Vol de métaux	Acc.		1		1		1		1		1		
	Tent.												
	Total		1		1		1		1		1		
Vol sur les chantiers	Acc.	4	3	1	2		1		3	3	1		
	Tent.					2							
	Total	4	3	1	2	2	1		3	3	1		
Vol d'animaux	Acc.								1				
	Tent.												
	Total								1				



Criminalité ICT

		2000	2015	2016	2017	2018	2019	2020	2021	2022	2023	2024	2025
Fraude de cartes de paiements	Acc.			2		2	2			3	2		
	Total			2		2	2			3	2		
Phishing	Acc.			1				1		3	5	2	
	Tent.										1	2	
	Total			1				1		3	6	4	
Ransomware	Acc.								1				
	Total								1				
Shouldersurfing	Acc.									2			
	Total									2			

FC Autre

		2000	2015	2016	2017	2018	2019	2020	2021	2022	2023	2024	2025
Violence contre les métiers d'intérêt général	Acc.		2		4		4			1	3	3	5
	Total		2		4		4			1	3	3	5
Graffiti	Acc.		1			2							
	Total		1			2							
Dégradation de voiture	Acc.	3	8	2		2	11	1	4	7	3	2	3
	Total	3	8	2		2	11	1	4	7	3	2	3



PH Violence intrafamiliale (VIF)

		2000	2015	2016	2017	2018	2019	2020	2021	2022	2023	2024	2025
VIF: physique, dans le couple	Acc.		1	3	3	2	6	1	3	7	3	8	2
	Total		1	3	3	2	6	1	3	7	3	8	2
VIF: physique, envers des descendants	Acc.				1		1		2		2		
	Total				1		1		2		2		
VIF: physique, envers d'autres membres	Acc.	7	1	3	3				1	2	1		
	Total	7	1	3	3				1	2	1		
VIF: sexuelle, envers des descendants	Acc.							1					
	Total							1					
VIF: psychique, dans le couple	Acc.	5	4	4	4	9	5	2	3	4	1	2	1
	Total	5	4	4	4	9	5	2	3	4	1	2	1
VIF: psychique, envers des descendants	Acc.					2	1					1	
	Total					2	1					1	
VIF: psychique, envers d'autres membres	Acc.			1			1				1		
	Total			1			1				1		
VIF: économique, dans le couple	Acc.					3	3						
	Total					3	3						
VIF: économique, envers des descendants	Acc.	1					1						
	Total	1					1						
VIF: économique, envers d'autres membres	Acc.	2				2					1		
	Total	2				2					1		

PH Hormones et dopage

		2000	2015	2016	2017	2018	2019	2020	2021	2022	2023	2024	2025
Dopage humain	Acc.					1							
	Total					1							



PH Drogues

		2000	2015	2016	2017	2018	2019	2020	2021	2022	2023	2024	2025
Vente de cocaïne	Acc.				1			1					
	Total				1			1					
Production de cannabis (culture)	Acc.					2		1					
	Total					2		1					
Vente de cannabis en grande quantité	Acc.				1								
	Total				1								

PH Trafic d'armes

		2000	2015	2016	2017	2018	2019	2020	2021	2022	2023	2024	2025
Commerce et production d'arme à feu et mun.	Acc.				1								
	Total				1								
Commerce et production d'arme non à feu	Acc.												1
	Total												1

PH Traite des êtres humains

		2000	2015	2016	2017	2018	2019	2020	2021	2022	2023	2024	2025
TEH - exploitation sexuelle	Acc.									2			
	Total									2			

PH Violence dans l'espace public

		2000	2015	2016	2017	2018	2019	2020	2021	2022	2023	2024	2025
Violence physique (transport public)	Acc.			1	2	1	1		1				
	Total			1	2	1	1		1				
Violence physique (voie publique)	Acc.		4	4	3	3	8	1	2	3	1	3	2
	Total		4	4	3	3	8	1	2	3	1	3	2
Violence physique (autre endroit public)	Acc.				1								
	Total				1								
Violence physique (endroit accessible au public)	Acc.	3		2	1		2						1
	Tent.										1		
	Total	3		2	1		2				1		1



PH Violence dans l'espace public

		2000	2015	2016	2017	2018	2019	2020	2021	2022	2023	2024	2025
Violence sexuelle (transport public)	Acc.									1			
	Total									1			
Violence sexuelle (voie publique)	Tent.	1											
	Total	1											
Violence sexuelle (endroit accessible au public)	Acc.			1				1					
	Total			1				1					
Violence psychique (transport public)	Acc.			1	1	1				1			
	Total			1	1	1				1			
Violence psychique (voie publique)	Acc.	1	4	4	1	1	8	2	5	1	1	3	3
	Total	1	4	4	1	1	8	2	5	1	1	3	3
Violence psychique (autre endroit public)	Acc.								1				
	Total								1				
Violence psychique (endroit accessible au public)	Acc.		1		1	2	2					1	
	Total		1		1	2	2					1	
Vol à main armée (voie publique)	Acc.	1	1										
	Tent.	1											
	Total	2	1										
Vol avec violence sans arme (voie publique)	Acc.				1	1							
	Total				1	1							
Vol avec violence sans arme (endr. acces. au pub.)	Acc.			1						1			
	Total			1						1			



PH Autre

		2000	2015	2016	2017	2018	2019	2020	2021	2022	2023	2024	2025
Faux policiers	Acc.						1						
	Total						1						
Terrorisme, extrémisme et radicalisme	Acc.							1					
	Total							1					
Cyberharcèlement	Acc.			3	8	5	12	5	8	6	4	3	1
	Total			3	8	5	12	5	8	6	4	3	1
Fraude à l'identité	Acc.			1			1	3	1	4	3	2	1
	Total			1			1	3	1	4	3	2	1

STATISTIQUES POLICIERES DE CRIMINALITE

LIEU DE PERPETRATION: COMMUNE

Geer

***ANNEXE IV: FAITS ENREGISTRES
NON CRIMINELS***



Geer

Faits non criminels

Maladies / Décès / Disparition

	2000	2015	2016	2017	2018	2019	2020	2021	2022	2023	2024	2025
Suicide		1		2	1	2	1	1	1	2	3	1
Personne malade			3	1		2	1	4		2	6	
Décès naturel											1	
Disparition (personne disparue)	1	1			2			1	1	1		1
Accident (sauf roulage)	1			1	3	1						
Total	2	2	3	4	6	5	2	6	2	5	10	2

Appels

	2000	2015	2016	2017	2018	2019	2020	2021	2022	2023	2024	2025
Appels	2		1	1								
Total	2		1	1								

Problèmes sociaux

	2000	2015	2016	2017	2018	2019	2020	2021	2022	2023	2024	2025
Différends familiaux	4	1	3	1		1	1	1	2	3	5	9
Différend (pas de coups)	2	2	4	1			1	1	1	1	1	
Affaire civile	2									1		
Protection de la jeunesse	7			1	1			1			2	1
Autres			1			1			1			
Total	15	3	8	3	1	2	2	3	4	5	8	10

Ordre public

	2000	2015	2016	2017	2018	2019	2020	2021	2022	2023	2024	2025
Troubles			1	1								
Total			1	1								



Agissements suspects

	2000	2015	2016	2017	2018	2019	2020	2021	2022	2023	2024	2025
	1	2	4	1	1				2	1	1	
Total	1	2	4	1	1				2	1	1	

Objets trouvés

	2000	2015	2016	2017	2018	2019	2020	2021	2022	2023	2024	2025
	1						1					
Total	1						1					

Objets perdus

	2000	2015	2016	2017	2018	2019	2020	2021	2022	2023	2024	2025
	1	12	12	17	36	46	33	32	34	30	35	17
Total	1	12	12	17	36	46	33	32	34	30	35	17

Autres non-infractions

	2000	2015	2016	2017	2018	2019	2020	2021	2022	2023	2024	2025
Non-respect des conditions						2						
Procès-verbal d'information	5							1		2	2	
Notification									3			
Demande signalement surveillance électronique											1	1
Autres non infractions	1											
Total	6					2		1	3	2	3	1