

STATISTIQUES POLICIERES DE CRIMINALITE

LIEU DE PERPETRATION: COMMUNE

Fléron

2000 - 1er Semestre 2025

Police fédérale - DGRIDRIIBIPOL

STATISTIQUES POLICIERES DE CRIMINALITE

LIEU DE PERPETRATION: COMMUNE

Fléron

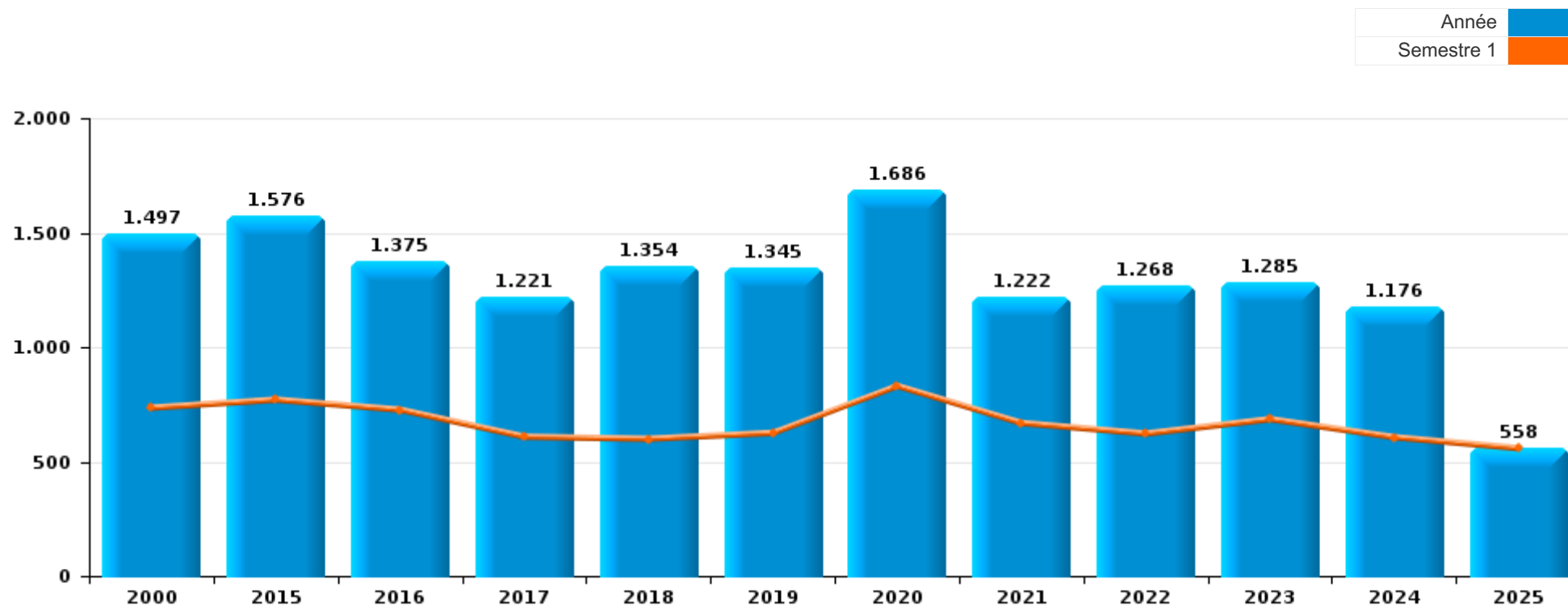
PARTIE I : INFRACTIONS JUDICIAIRES

CRIMINALITE ENREGISTREE COMMISE AU NIVEAU DE LA COMMUNE



Fléron

	2000	2015	2016	2017	2018	2019	2020	2021	2022	2023	2024	2025
Nombre total des délits	1.497	1.576	1.375	1.221	1.354	1.345	1.686	1.222	1.268	1.285	1.176	558



FPF/DGR/DRI/BIPOL - Statistiques policières de criminalité (date de clôture: 31/10/2025)

Les données pour les années 2001 jusqu'à 2014 ne sont plus publiées mais restent disponibles sur demande auprès du service BIPOL.

Les données pour 2025 ne concernent que le 1er semestre.



Fléron

	2000	2015	2016	2017	2018	2019	2020	2021	2022	2023	2024	2025
Vol et extorsion	914	587	529	398	488	406	350	292	374	355	304	122
Infr. contre l'intégrité physique	92	192	159	137	173	177	157	149	144	142	149	70
Dégradation de la propriété	129	169	150	159	121	136	138	119	118	148	120	43
Infr. contre autres valeurs morales et sentiments	22	127	94	89	117	143	109	124	106	114	139	61
Fraude	69	84	57	71	86	82	66	73	97	104	111	52
Infr. contre la sécurité publique	70	103	41	55	59	94	68	56	73	77	55	39
Santé publique			4	3			473	88				
Criminalité informatique		36	35	31	44	53	46	29	77	83	91	42
Registre de population	2	49	40	45	46	54	28	33	30	36	47	24
Drogues	7	18	36	42	57	44	57	45	30	34	19	18
Infr. relative au statut juridique de l'enfant	13	25	32	18	26	17	23	37	25	28	22	11
Armes et explosifs	10	43	22	24	15	21	23	20	19	23	12	7
Infr. contre les mœurs	8	32	37	15	17	23	21	26	14	15	20	10
Infr. contre l'autorité publique	11	12	15	20	22	27	22	24	33	20	10	9
Infr. contre la foi publique	36	27	19	15	6	9	18	22	14	15	17	11
Infr. contre la famille	46	7	14	10	9	13	17	22	29	20	11	6
Environnement	20	6	6	21	11	7	11	16	27	13	6	4
Ivresse et alcool		13	14	14	16	12	13	14	17	12	12	4
Protection de la jeunesse	13	8	9	8	7	6	9	10	14	10	9	10
Législation sur les étrangers	6	9	13	14	8	8	14	8	6	14	8	2
Autres lois spéciales	4	4	22	15	13	3	5	2			1	2
Code pénal social		5	8	5	5	3	9	7	11	8	4	2
Protection de la personne	2	5	5	3	3	2	3	3	7	6	3	4
Infr. contre la liberté individuelle	2			2		2	3	1		4	3	
Carte d'identité	2	8	3	1								
Protection des revenus publics	1		1	1	2		1		1	2	2	3
Contravention Code pénal	9	1						1				
Travail	1	2	1	2			1					2
Exercice illégal de l'autorité publique			2		1		1	1		2	1	
Pratiques commerciales	4		1			1						
Infr. contre la Sécurité de l'Etat		1	2	1	1							
Hormones et dopage	1	1	1	1								
Traite des êtres humains			2	1					1			
Législation économique		1				1			1			
Législation sur les élections	3											
Sécurité privée			1		1	1						
Autres infractions Code pénal		1										
Sous-total	1.497	1.576	1.375	1.221	1.354	1.345	1.686	1.222	1.268	1.285	1.176	558
Contravention règlement policier local	1	82	91	92	72	77	72	75	64	48	61	22
Sous-total	1	82	91	92	72	77	72	75	64	48	61	22
Total	1.498	1.658	1.466	1.313	1.426	1.422	1.758	1.297	1.332	1.333	1.237	580

FPF/DGR/DRI/BIPOL - Statistiques policières de criminalité (date de clôture: 31/10/2025)

Les données pour les années 2001 jusqu'à 2014 ne sont plus publiées mais restent disponibles sur demande auprès du service BIPOL.

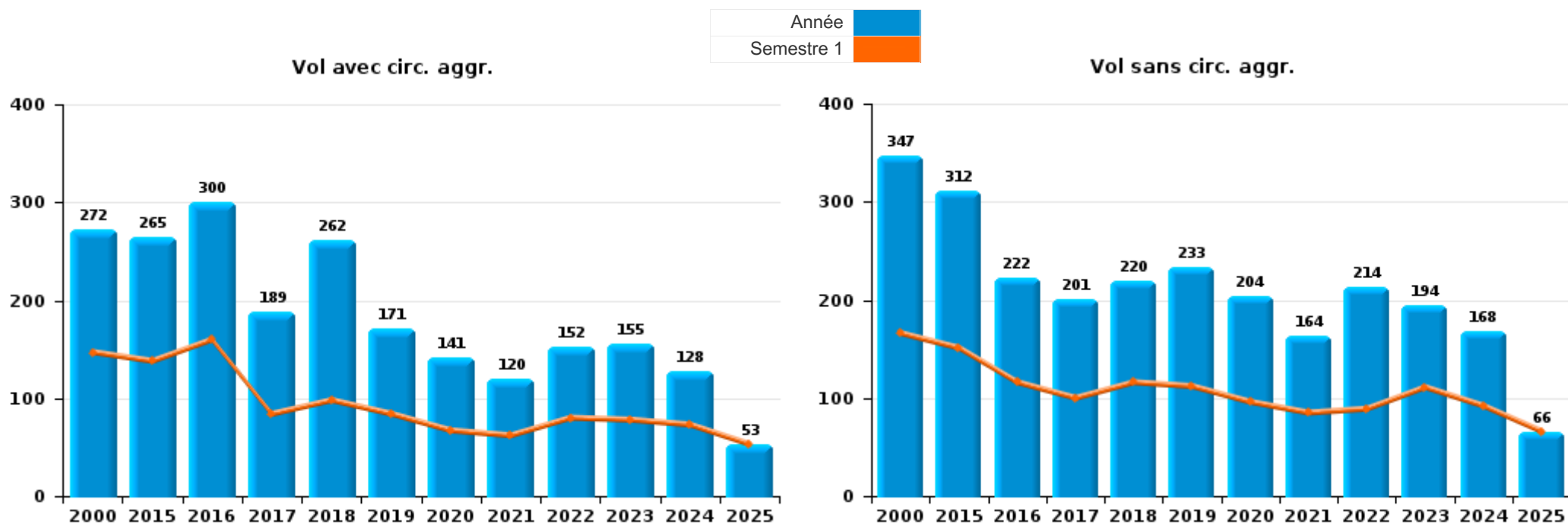
Les données pour 2025 ne concernent que le 1er semestre.



I.1. Catégorie des infractions : Vol et extorsion (top 5 des infractions au niveau national 2024)

Fléron

	2000	2015	2016	2017	2018	2019	2020	2021	2022	2023	2024	2025
Vol sans circ. agr.	347	312	222	201	220	233	204	164	214	194	168	66
Vol avec circ. agr.	272	265	300	189	262	171	141	120	152	155	128	53
Vol non spécifié	292	1	2	1		2	1		2	1	1	
Extorsion	3	9	5	7	6		4	8	6	5	7	3
Total	914	587	529	398	488	406	350	292	374	355	304	122



PPF/DGR/DRI/BIPOL - Statistiques policières de criminalité (date de clôture: 31/10/2025)
 Les données pour les années 2001 jusqu'à 2014 ne sont plus publiées mais restent disponibles sur demande auprès du service BIPOL.
 Les données pour 2025 ne concernent que le 1er semestre.



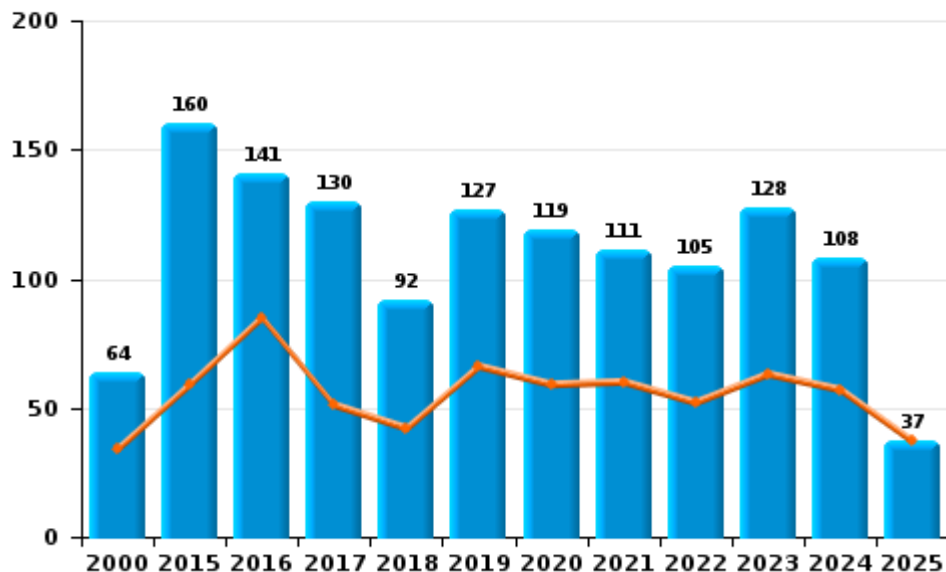
I.2. Catégorie des infractions : Dégradation de la propriété (top 5 des infractions au niveau national 2024)

Fléron

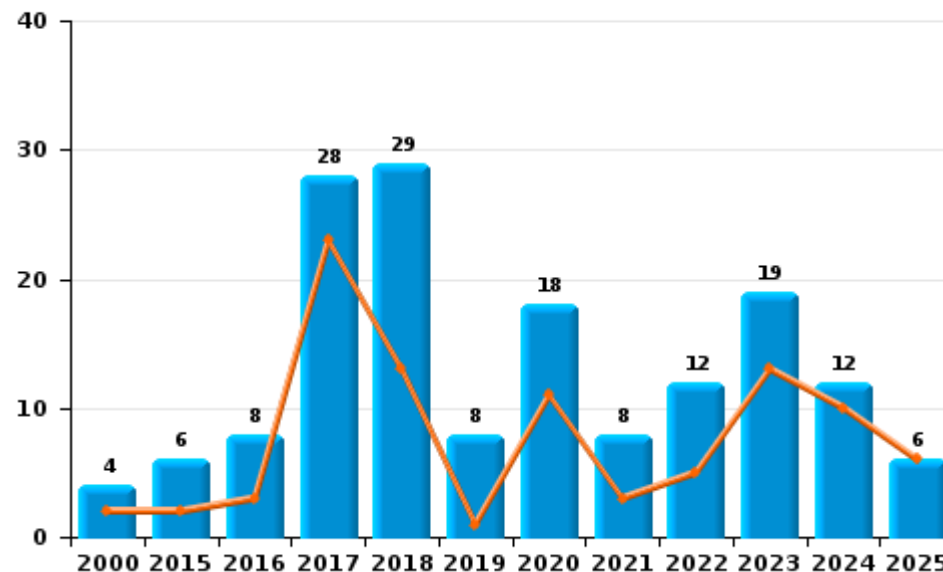
	2000	2015	2016	2017	2018	2019	2020	2021	2022	2023	2024	2025
Vandalisme	64	160	141	130	92	127	119	111	105	128	108	37
Incendie volontaire	2	2	8	24	27	8	10	3	9	15	12	4
Destruction, dénaturation, dégradation	61	3		1		1	1		1	1		
Incendie involontaire	2	4		4	2		8	5	3	4		2
Destruction par explosion volontaire			1									
Total	129	169	150	159	121	136	138	119	118	148	120	43

Année ■
Semestre 1 ■

Vandalisme



Incendie



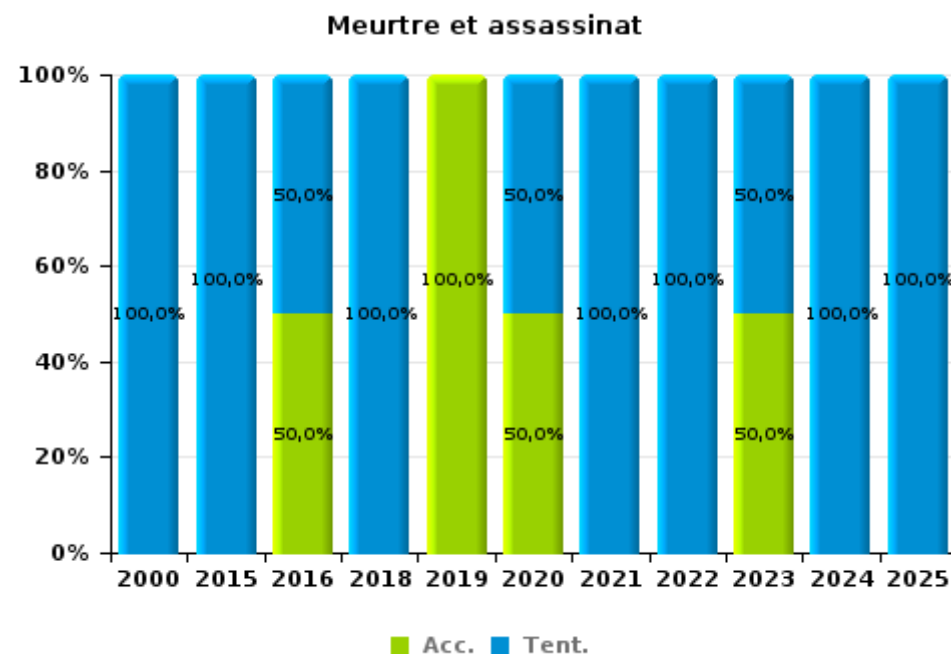
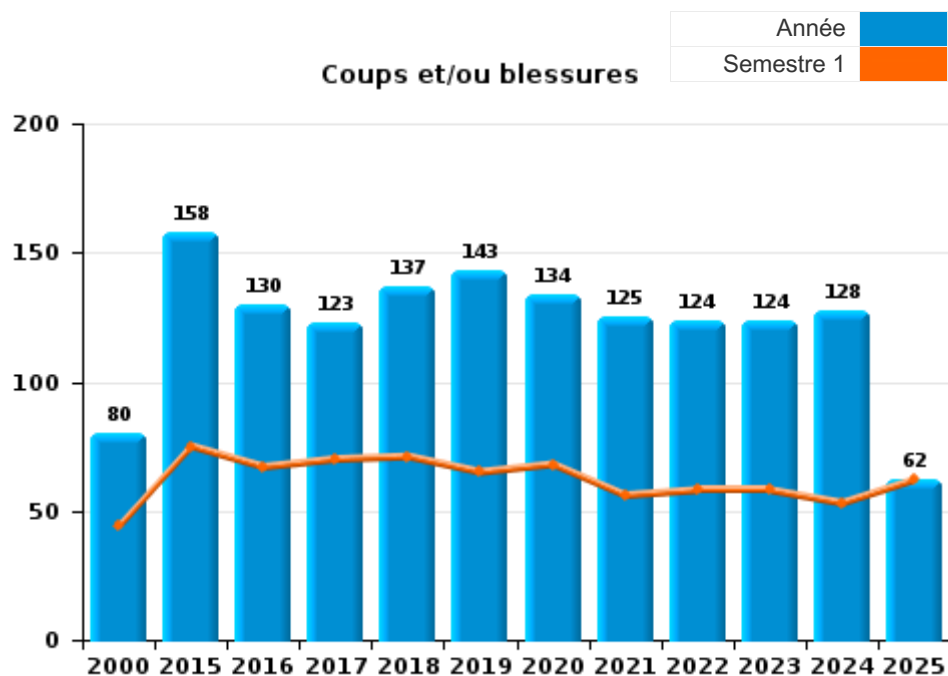
FPF/DGR/DRI/BIPOL - Statistiques policières de criminalité (date de clôture: 31/10/2025)
 Les données pour les années 2001 jusqu'à 2014 ne sont plus publiées mais restent disponibles sur demande auprès du service BIPOL.
 Les données pour 2025 ne concernent que le 1er semestre.



I.3. Catégorie des infractions : Infr. contre l'intégrité physique (top 5 des infractions au niveau national 2024)

Fléron

	2000	2015	2016	2017	2018	2019	2020	2021	2022	2023	2024	2025
Coups et/ou blessures	80	158	130	123	137	143	134	125	124	124	128	62
Autres	11	33	27	14	35	31	21	22	17	16	18	7
Meurtre et assassinat	1	1	2		1	3	2	2	3	2	3	1
Total	92	192	159	137	173	177	157	149	144	142	149	70





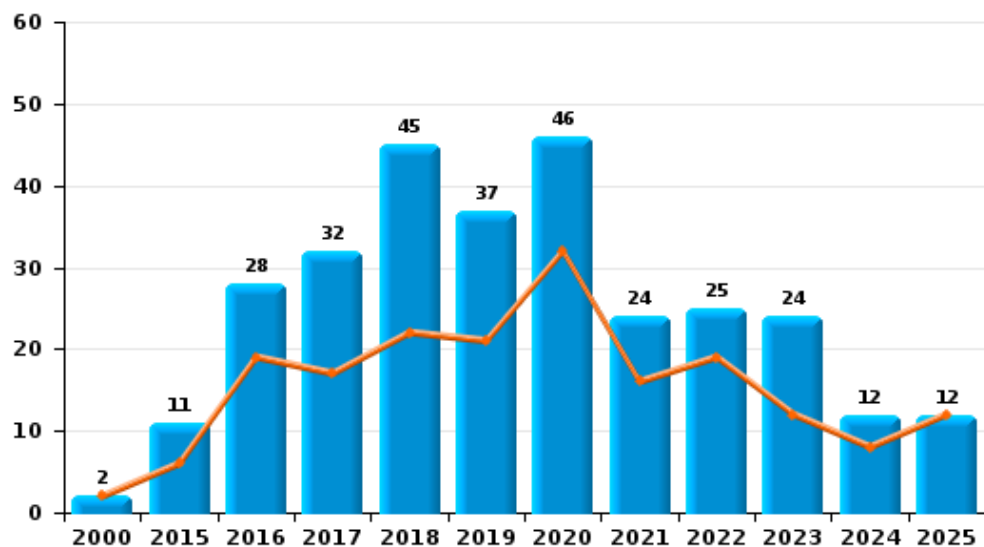
I.4. Catégorie des infractions : Drogues (top 5 des infractions au niveau national 2024)

Fléron

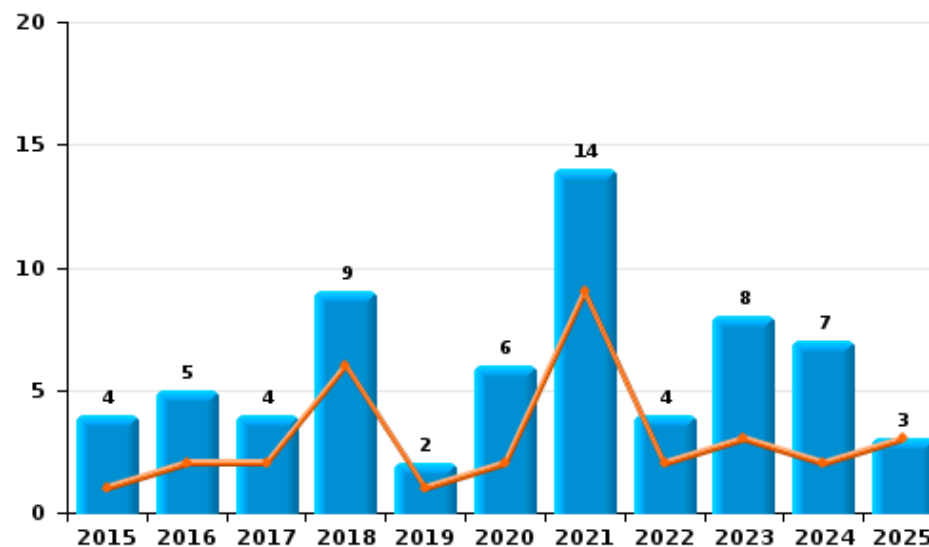
	2000	2015	2016	2017	2018	2019	2020	2021	2022	2023	2024	2025
Détention	2	11	28	32	45	37	46	24	25	24	12	12
Commerce		4	5	4	9	2	6	14	4	8	7	3
Fabrication		1	2	1	1	3	5	4	1	1		
Usage	3		1	3		1		3		1		2
Autres		1		2	1	1						
Importation et exportation	2	1			1							1
Total	7	18	36	42	57	44	57	45	30	34	19	18



Détention



Commerce



FPF/DGR/DRI/BIPOL - Statistiques policières de criminalité (date de clôture: 31/10/2025)
 Les données pour les années 2001 jusqu'à 2014 ne sont plus publiées mais restent disponibles sur demande auprès du service BIPOL.
 Les données pour 2025 ne concernent que le 1er semestre.



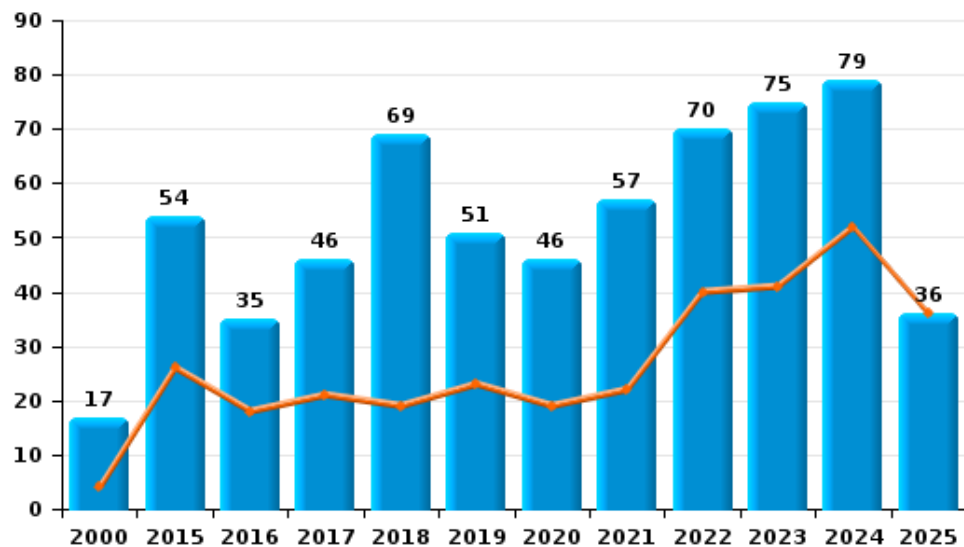
I.5. Catégorie des infractions : Fraude (top 5 des infractions au niveau national 2024)

Fléron

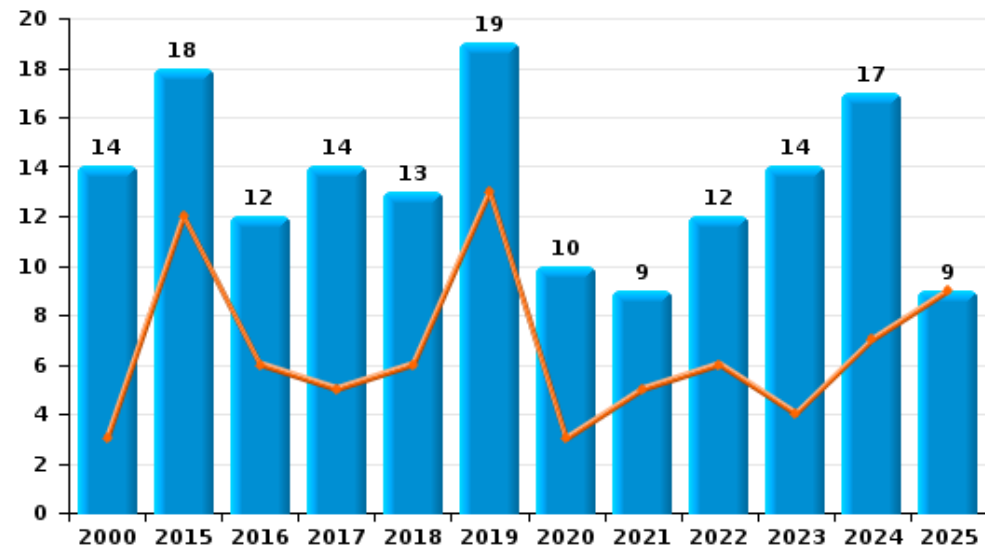
	2000	2015	2016	2017	2018	2019	2020	2021	2022	2023	2024	2025
Escroquerie	17	54	35	46	69	51	46	57	70	75	79	36
Abus de confiance et infr. apparentées	14	18	12	14	13	19	10	9	12	14	17	9
Détournement et destruction frauduleuse	22	5	5	4	1	1	1	2	7	4	4	
Fraudes: Autres	1		2	3	1	2	1	2	3	9	9	4
Recel	4	5	2		1	7	5	2	4	2	1	2
Grivèlerie	11	1	1	3		1	2	1	1		1	
Infr. liées à l'insolvabilité		1		1	1	1	1					1
Total	69	84	57	71	86	82	66	73	97	104	111	52



Escroquerie



Abus de confiance et infr. apparentées



FPF/DGR/DRI/BIPOL - Statistiques policières de criminalité (date de clôture: 31/10/2025)

Les données pour les années 2001 jusqu'à 2014 ne sont plus publiées mais restent disponibles sur demande auprès du service BIPOL.

Les données pour 2025 ne concernent que le 1er semestre.

STATISTIQUES POLICIERES DE CRIMINALITE

LIEU DE PERPETRATION: COMMUNE

Fléron

PARTIE II : FIGURES CRIMINELLES / PHENOMENES



Fléron

FC Vol moyen de transport

	2000	2015	2016	2017	2018	2019	2020	2021	2022	2023	2024	2025
Vol de voiture	102	20	19	12	15	10	11	10	11	12	8	3
Vol de moto	8	5			1	2		1			4	
Carjacking		1					1	2		1		2
Homejacking		1						1				
Vol dans les garages	9	7	3	5	3	2	2	2	3	3	3	
Vol de vélomoteur	32	6	10	5	6	5	5	2	2	7	7	2
Vol de vélo	16	20	23	19	17	15	12	5	11	6	4	2

FC Cambriolage

	2000	2015	2016	2017	2018	2019	2020	2021	2022	2023	2024	2025
Cambriolage dans habitation	233	153	130	120	170	104	82	71	79	84	74	22
Cambriolage ds entreprise ou commerce	61	29	43	24	22	14	14	12	12	8	16	5
Cambriolage ds service public ou bâtiment administ	9	8	27	10	9	6	6	6	7	4	3	2
Vol au bélier	1	1		1								
Cambriolage dans bâtiment (total)	301	190	200	154	201	124	102	88	98	96	93	29



FC Vol autre

	2000	2015	2016	2017	2018	2019	2020	2021	2022	2023	2024	2025
Vol à main armée	22	17	8	10	4	4	4	6	1	6	6	6
Vol avec violence sans arme	16	28	24	22	20	26	11	23	18	15	24	4
Vol dans ou sur un véhicule	159	89	81	25	53	39	50	28	50	51	30	12
Sacjacking dans une voiture							1					
Vol d'armes et explosifs	10	3	8	2	6	3		5		1		
Arrachage de sac à main	5		1	3			1	1	2	1		
Vol à l'arraché	9	12	14	11	6	13	7	9	7	3	3	
Vol à la tire	68	36	29	23	26	24	15	13	12	14	15	7
Vol à l'étalage	34	39	24	32	46	37	43	34	41	47	36	16
Vol par ruse	24	22	16	21	23	14	12	13	11	14	9	7
Vol de métaux	3	2	10	2	1	5	1	1	3	4	3	3
Vol sur les chantiers	9	1	2	1	7	2	2		4	7	6	6
Home-invasion		1		1	2	1				1		
Vol d'animaux	2	1	3			3		1	2		2	1
Vol de cargaison							1					

Criminalité ICT

	2000	2015	2016	2017	2018	2019	2020	2021	2022	2023	2024	2025
Fraude de cartes de paiements	2	25	20	17	24	27	25	10	29	16	13	6
Phishing						1			1	8	21	9
Ransomware				1								1
Shouldersurfing		3		1	4	3	1	1		2		1
Skimming							1		1			



FC Autre

	2000	2015	2016	2017	2018	2019	2020	2021	2022	2023	2024	2025
Violence contre les métiers d'intérêt général	1		1				3		2		2	
Viol collectif											2	1
Graffiti		11	5	6	6	5	4	4	3	2	1	
Dégradation de voiture	11	68	68	71	54	60	53	56	41	54	48	19
Rixe au couteau			1			1	1	2				

PH Violence intrafamiliale (VIF)

	2000	2015	2016	2017	2018	2019	2020	2021	2022	2023	2024	2025
VIF: physique, dans le couple	7	54	44	36	53	51	57	53	45	41	42	19
VIF: physique, envers des descendants	2	5	8	7	13	13	10	8	5	14	9	5
VIF: physique, envers d'autres membres	20	13	4	3	8	7	6	7	9	15	6	7
VIF: sexuelle, dans le couple											1	
VIF: sexuelle, envers des descendants		2	2	1		2		1				
VIF: psychique, dans le couple	41	34	43	27	34	37	42	61	58	50	35	21
VIF: psychique, envers des descendants											1	2
VIF: psychique, envers d'autres membres			3		3	1	1			1	3	
VIF: économique, dans le couple		1			3	2	4	3	4			1
VIF: économique, envers des descendants	4											
VIF: économique, envers d'autres membres	39	3	2	1	7	2	1		3	2	2	

PH Hormones et dopage

	2000	2015	2016	2017	2018	2019	2020	2021	2022	2023	2024	2025
Dopage humain	1	1	1	1								



PH Drogues

	2000	2015	2016	2017	2018	2019	2020	2021	2022	2023	2024	2025
Vente de cocaïne		1	1		1	1		3			2	
Import-export de drogues synthétiques												1
Vente de drogues synthétiques		1		1								
Production de cannabis (culture)			2		1	1	3	2	1	1		
Vente-traffic d héroïne					1		1	1				

PH Trafic d'armes

	2000	2015	2016	2017	2018	2019	2020	2021	2022	2023	2024	2025
Commerce et production d'arme à feu et mun.			1			1	1				1	

PH Traite des êtres humains

	2000	2015	2016	2017	2018	2019	2020	2021	2022	2023	2024	2025
TEH - exploitation économique			2	1					1			
TEH - exploitation sexuelle	1							1				1



PH Violence dans l'espace public

	2000	2015	2016	2017	2018	2019	2020	2021	2022	2023	2024	2025
Violence physique (transport public)	1	4	1		1	1	1			1		1
Violence physique (voie publique)	17	61	39	46	51	56	34	43	41	39	39	18
Violence physique (autre endroit public)			2	2	2	2	1	2		3	1	2
Violence physique (endroit accessible au public)	20	17	21	20	12	10	13	5	13	11	16	8
Violence sexuelle (transport public)	1	1	3	1							1	
Violence sexuelle (voie publique)	2	3	4	5		4	1		3	1	4	2
Violence sexuelle (autre endroit public)		3	1					1	1			
Violence sexuelle (endroit accessible au public)		1	4			2				1	2	1
Violence psychique (transport public)	2	1				1	2		3	2	2	2
Violence psychique (voie publique)	11	54	32	47	47	62	30	43	57	51	47	27
Violence psychique (autre endroit public)		3	3	4	10	1	3	2	6	5	3	1
Violence psychique (endroit accessible au public)	12	17	12	14	12	16	10	6	14	14	18	5
Vol à main armée (transport public)	1							1				
Vol à main armée (voie publique)	8	7		2	1		1			1	1	1
Vol à main armée (autre endroit public)			1									
Vol à main armée (endroit accessible au public)	9	9	4	6	1	2	3	4		3	5	3
Vol avec violence sans arme (voie publique)	11	15	14	12	10	17	7	14	8	8	14	1
Vol avec violence sans arme (autre endroit public)						1		1				
Vol avec violence sans arme (endr. acces. au pub.)	1	10	6	5	6	4	1	3	1	2	2	2

PH Autre

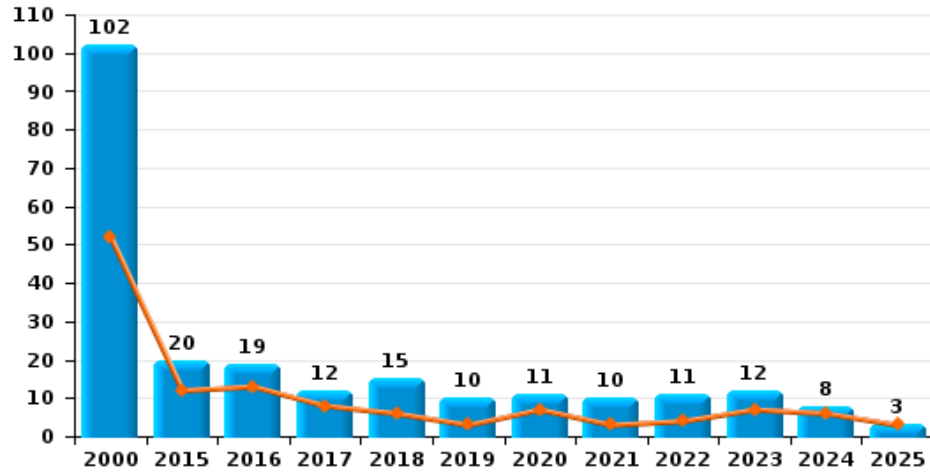
	2000	2015	2016	2017	2018	2019	2020	2021	2022	2023	2024	2025
Faux policiers			2	1		1						
Terrorisme, extrémisme et radicalisme		2	3	1	1					2		1
Cyberharcèlement	4	90	44	34	59	67	45	57	47	44	35	18
Fraude à l'identité	4	32	18	23	18	15	26	29	21	26	25	15



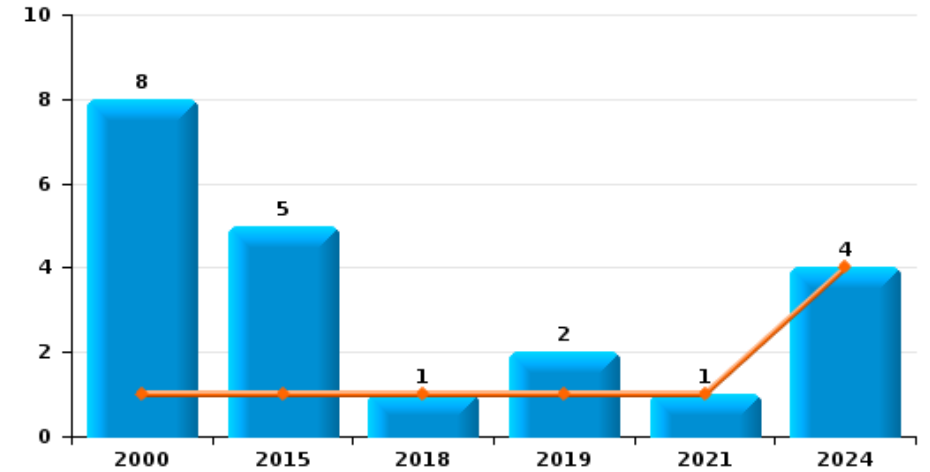
Fléron

Année	■
Semestre 1	■

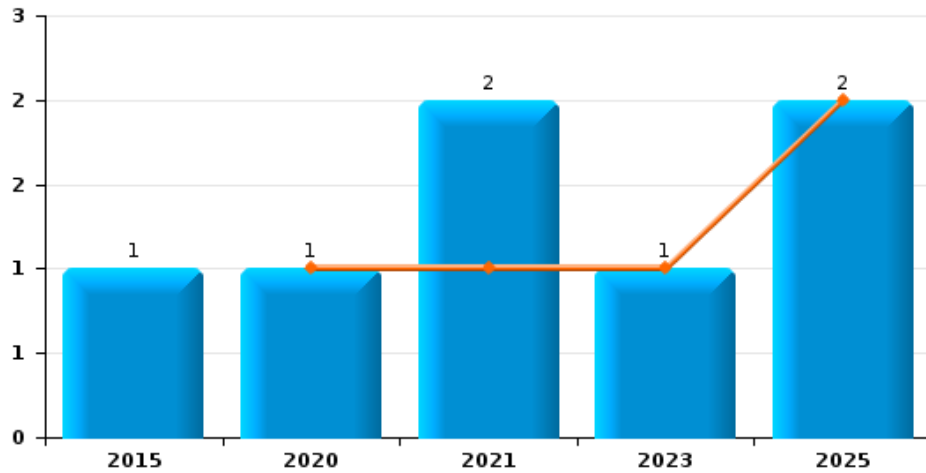
Vol de voiture



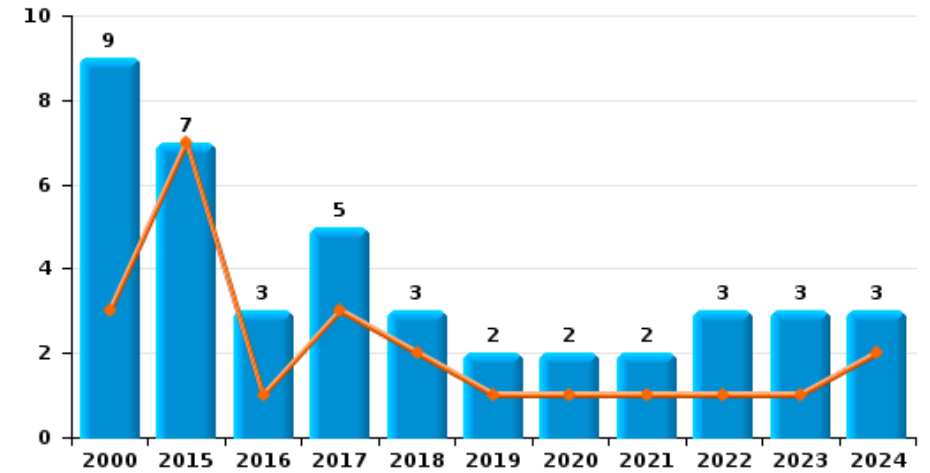
Vol de moto



Carjacking



Vol dans les garages

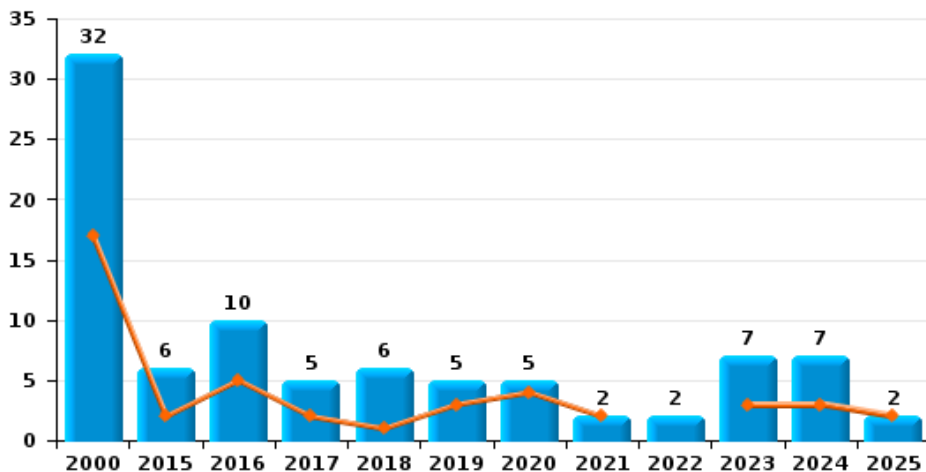




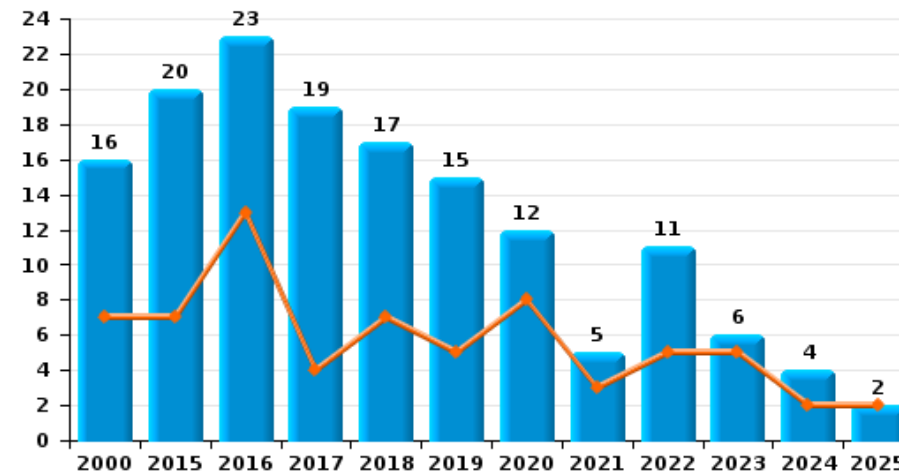
Fléron

Année	■
Semestre 1	■

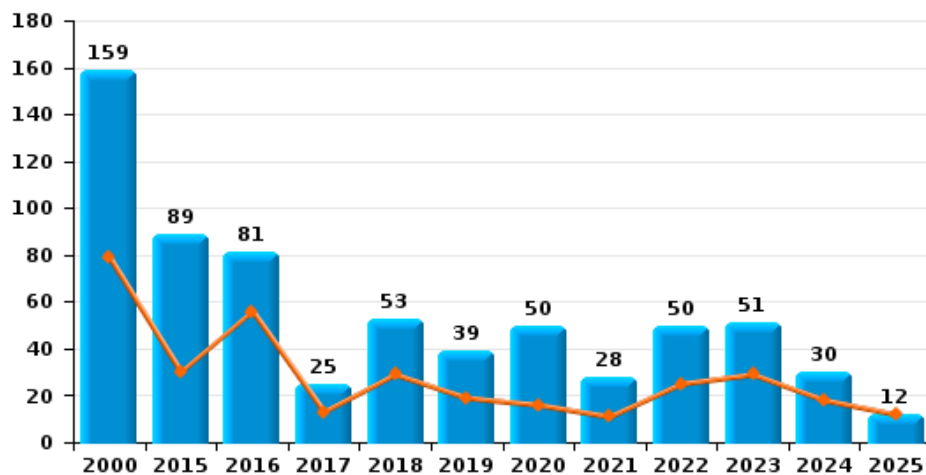
Vol de vélomoteur



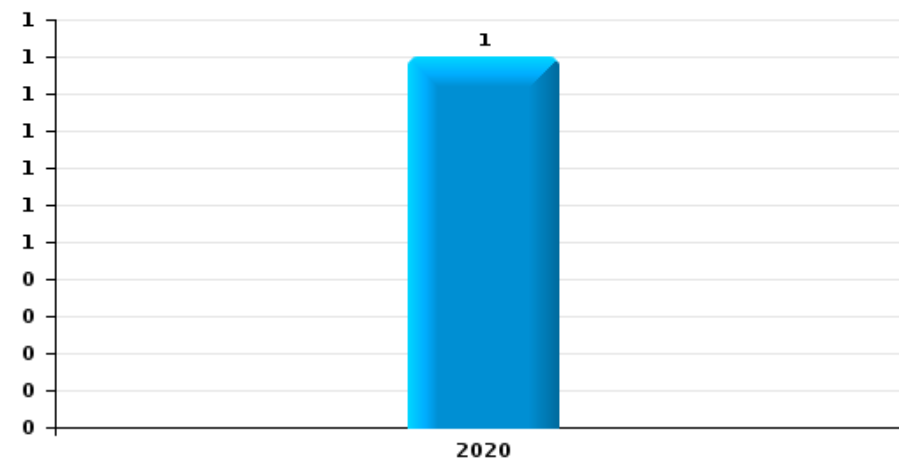
Vol de vélo



Vol dans ou sur un véhicule



Sacjacking dans une voiture

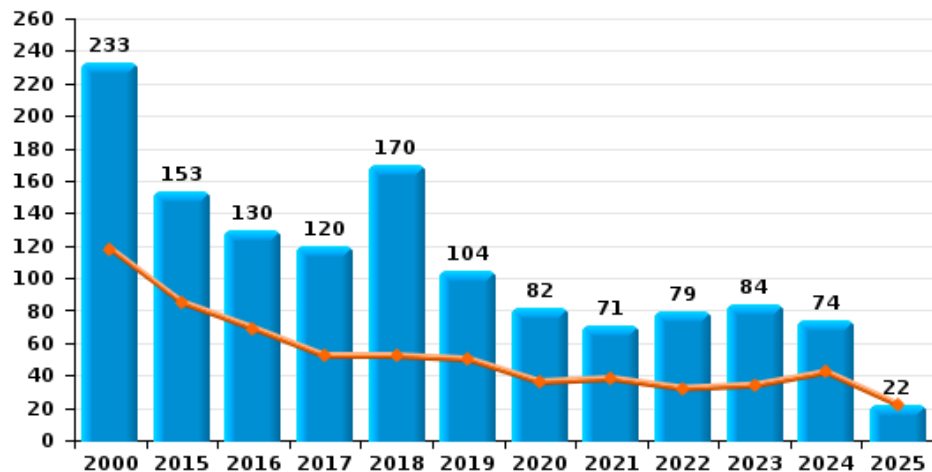




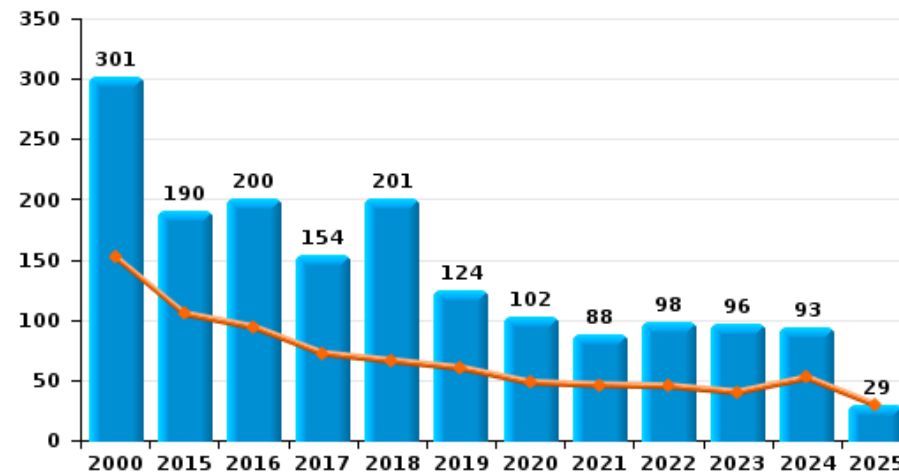
Fléron

Année	■
Semestre 1	■

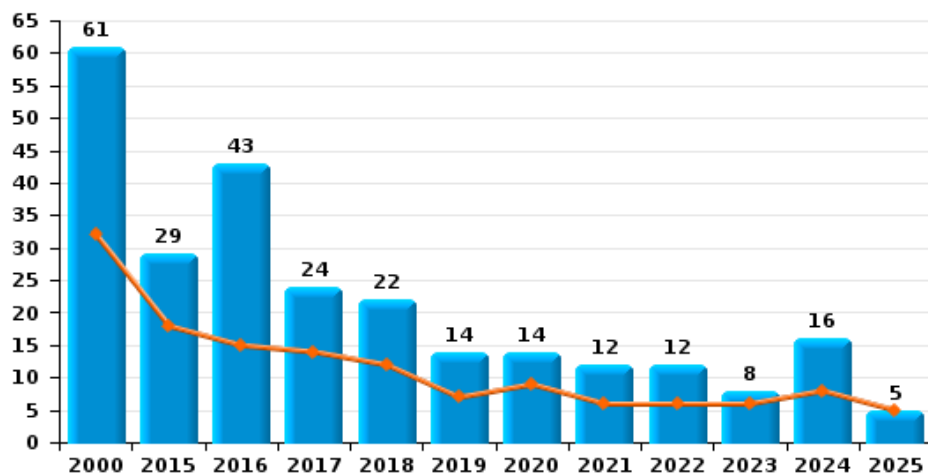
Cambrilage dans habitation



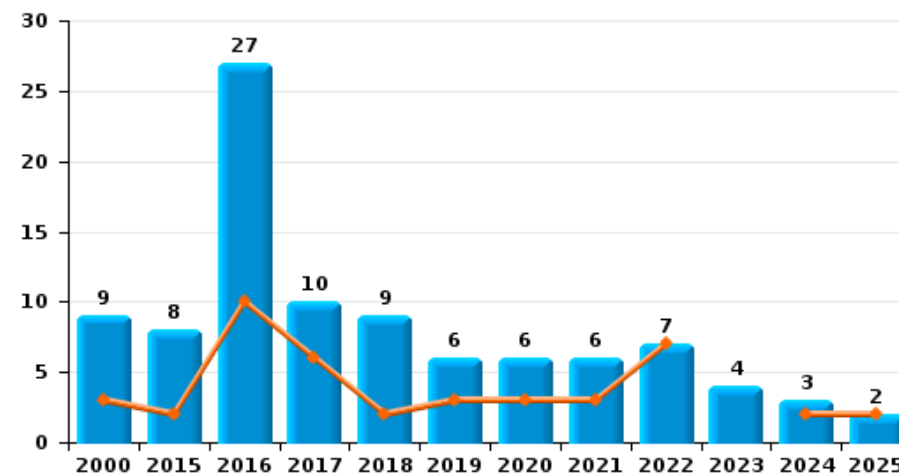
Cambrilage dans bâtiment (total)



Cambrilage ds entreprise ou commerce



Cambrilage ds service public ou bâtiment administratif

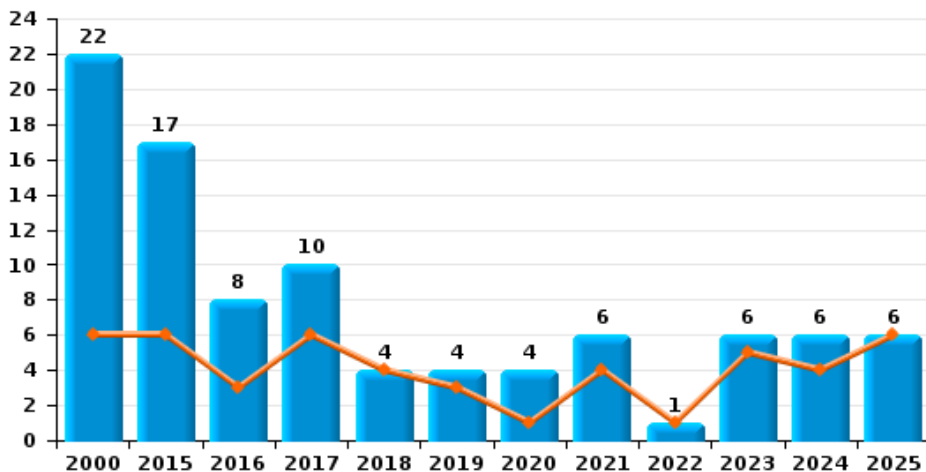




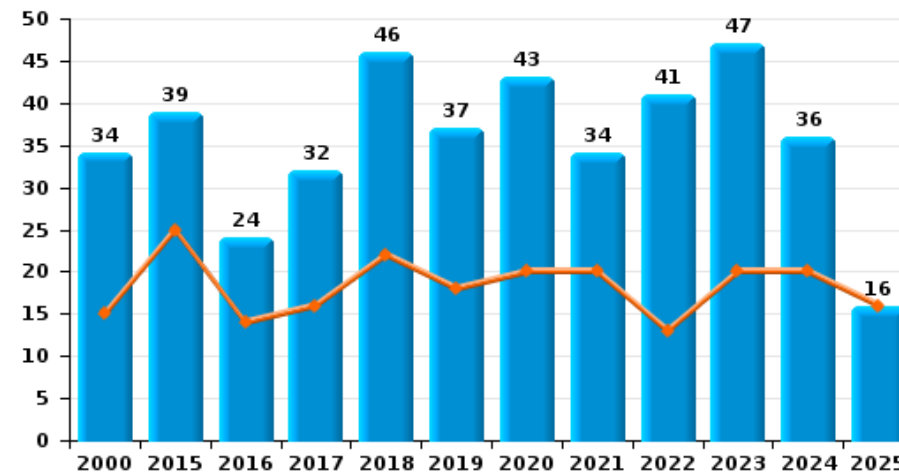
Fléron

Année ■
Semestre 1 ■

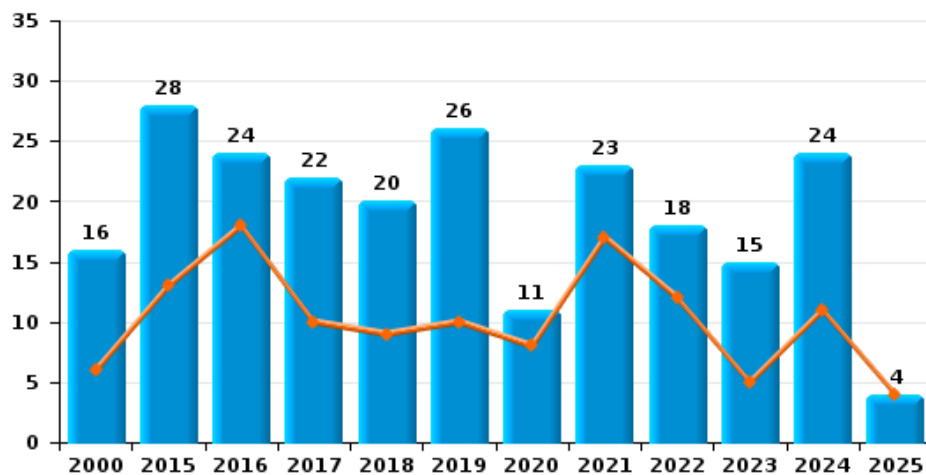
Vol à main armée



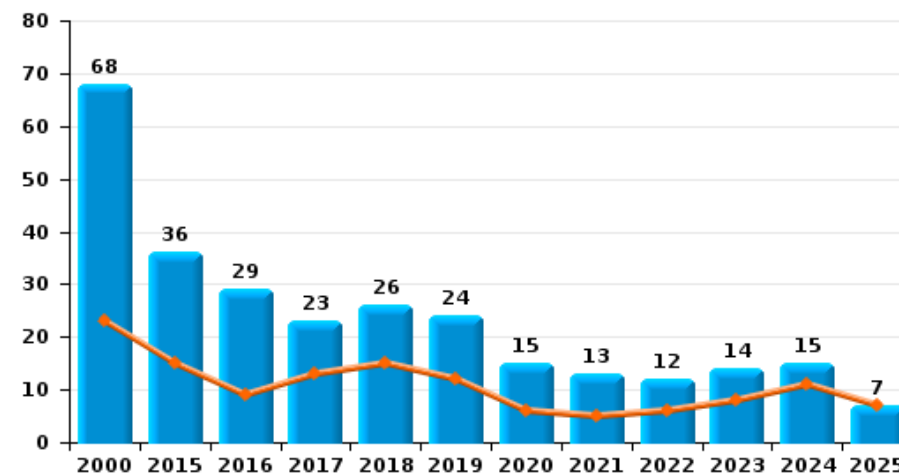
Vol à l'étalage



Vol avec violence sans arme





Vol à la tire

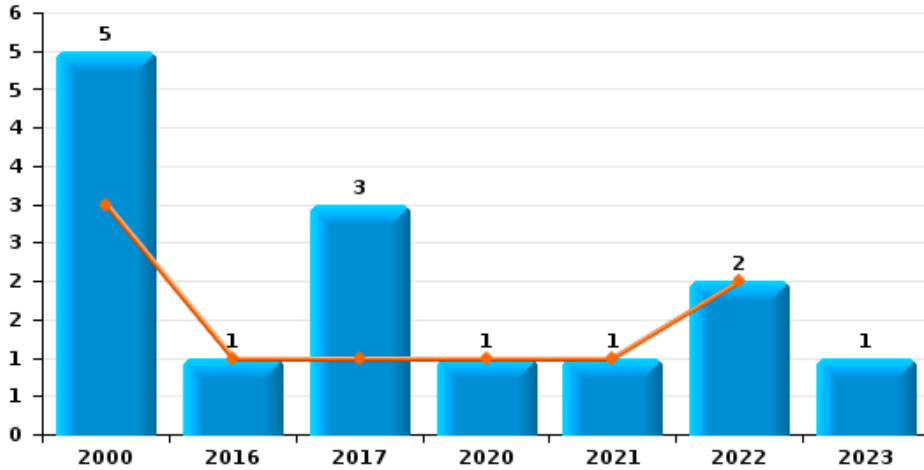




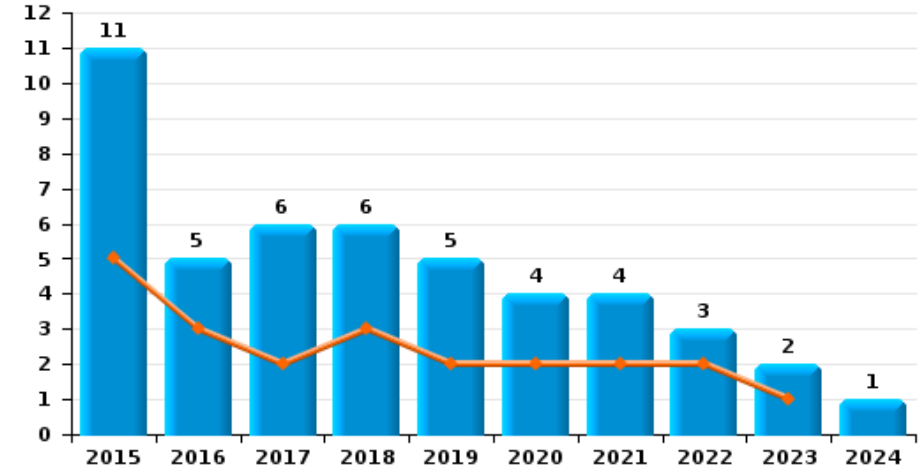
Fléron

Année 
Semestre 1 

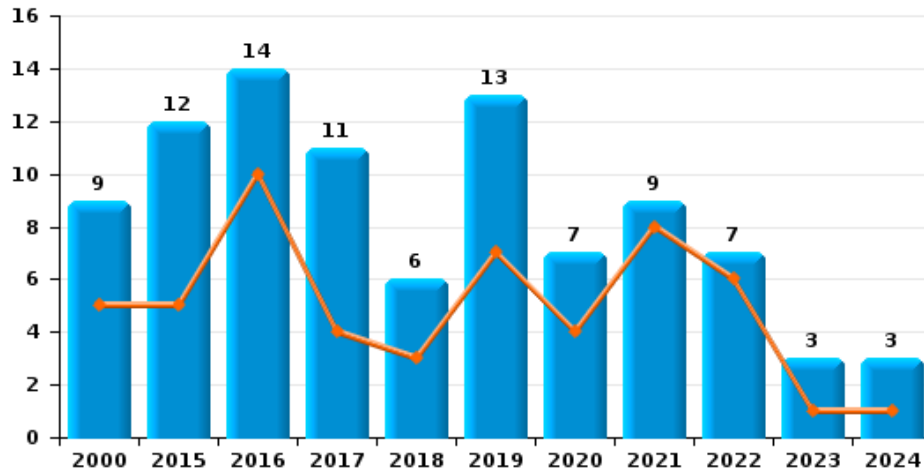
Arrachage de sac à main



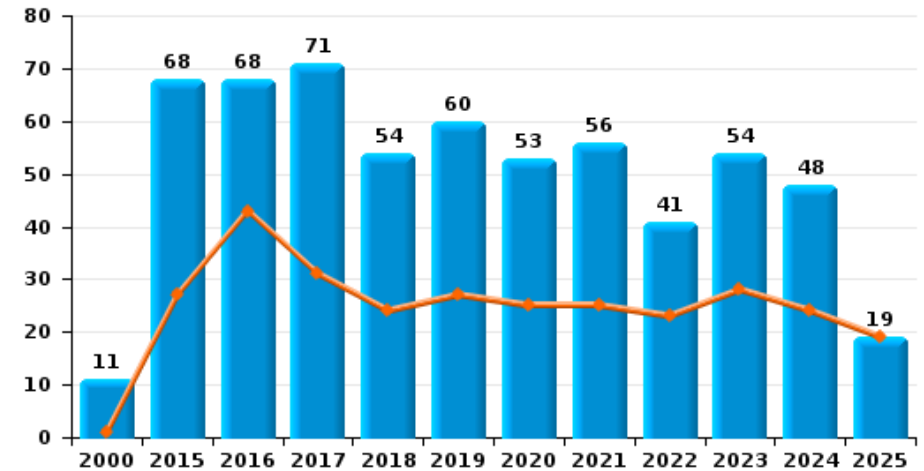
Graffiti



Vol à l'arraché



Dégradation de voiture





Fléron

FC Vol moyen de transport

		2000	2015	2016	2017	2018	2019	2020	2021	2022	2023	2024	2025
Vol de voiture	Trim 1	29	3	7	4	4	3	3	2	2	6	2	2
	Trim 2	23	9	6	4	2		4	1	2	1	4	1
	Trim 3	22	6	4	3	6		2		2	4	2	
	Trim 4	28	2	2	1	3	7	2	7	5	1		
	Total	102	20	19	12	15	10	11	10	11	12	8	3
Vol de moto	Trim 1											2	
	Trim 2	1	1		1	1		1				2	
	Trim 3	4	4										
	Trim 4	3					1						
	Total	8	5			1	2		1			4	
Carjacking	Trim 1							1	1		1		1
	Trim 2												1
	Trim 3		1										
	Trim 4								1				
	Total		1					1	2		1		2
Homejacking	Trim 1		1										
	Trim 4								1				
	Total		1						1				
Vol dans les garages	Trim 1	2	2		1		1		1			1	
	Trim 2	1	5	1	2	2		1		1	1	1	
	Trim 3	4		1	2	1		1			2	1	
	Trim 4	2		1			1		1	2			
	Total	9	7	3	5	3	2	2	2	2	3	3	3



FC Vol moyen de transport

		2000	2015	2016	2017	2018	2019	2020	2021	2022	2023	2024	2025
Vol de vélomoteur	Trim 1	6	1	3	1			2	1		2	1	1
	Trim 2	11	1	2	1	1	3	2	1		1	2	1
	Trim 3	3	1	2	2	3	2	1		1	4	1	
	Trim 4	12	3	3	1	2				1		3	
	Total	32	6	10	5	6	5	5	2	2	7	7	2
Vol de vélo	Trim 1	3	2	6	1	1	1	2	3	2	3	1	
	Trim 2	4	5	7	3	6	4	6		3	2	1	2
	Trim 3	7	6	4	4	5	3	3		5		1	
	Trim 4	2	7	6	11	5	7	1	2	1	1	1	
	Total	16	20	23	19	17	15	12	5	11	6	4	2



FC Cambriolage

		2000	2015	2016	2017	2018	2019	2020	2021	2022	2023	2024	2025
Cambriolage dans habitation	Trim 1	69	25	42	23	27	32	22	14	18	15	21	8
	Trim 2	49	60	27	29	25	18	14	24	14	19	21	14
	Trim 3	54	29	22	35	58	21	24	13	8	26	9	
	Trim 4	61	39	39	33	60	33	22	20	39	24	23	
	Total	233	153	130	120	170	104	82	71	79	84	74	22
Cambriolage ds entreprise ou commerce	Trim 1	11	2	7	6	6	7	4	2	5	4	5	2
	Trim 2	21	16	8	8	6		5	4	1	2	3	3
	Trim 3	20	4	4	7	5	4	3	4	4		6	
	Trim 4	9	7	24	3	5	3	2	2	2	2	2	
	Total	61	29	43	24	22	14	14	12	12	8	16	5
Cambriolage ds service public ou bâtiment administ	Trim 1	1		2	3	2	1	3	1	2		2	2
	Trim 2	2	2	8	3		2		2	5			
	Trim 3	1	2	9	4	3	1	2	1		3	1	
	Trim 4	5	4	8		4	2	1	2		1		
	Total	9	8	27	10	9	6	6	6	7	4	3	2
Vol au bélier	Trim 2	1	1		1								
Total	1	1		1									
Cambriolage dans bâtiment (total)	Trim 1	81	27	51	32	35	40	29	17	25	19	28	12
	Trim 2	71	78	43	40	31	20	19	29	20	21	24	17
	Trim 3	75	35	35	46	66	26	29	18	12	29	16	
	Trim 4	74	50	71	36	69	38	25	24	41	27	25	
	Total	301	190	200	154	201	124	102	88	98	96	93	29



FC Vol autre

		2000	2015	2016	2017	2018	2019	2020	2021	2022	2023	2024	2025
Vol à main armée	Trim 1	3		2	5	2	2	1	2		3	3	3
	Trim 2	3	6	1	1	2	1		2	1	2	1	3
	Trim 3	5	6	3	2			1	1				
	Trim 4	11	5	2	2		1	2	1		1	2	
	Total	22	17	8	10	4	4	4	6	1	6	6	6
Vol avec violence sans arme	Trim 1	3	6	11	4	2	8	6	9	5	3	6	2
	Trim 2	3	7	7	6	7	2	2	8	7	2	5	2
	Trim 3	3	7	3	7	4	10	2	4		7	7	
	Trim 4	7	8	3	5	7	6	1	2	6	3	6	
	Total	16	28	24	22	20	26	11	23	18	15	24	4
Vol dans ou sur un véhicule	Trim 1	54	11	28	8	14	10	7	6	21	14	6	7
	Trim 2	25	19	28	5	15	9	9	5	4	15	12	5
	Trim 3	41	16	14	6	11	15	26	12	6	13	8	
	Trim 4	39	43	11	6	13	5	8	5	19	9	4	
	Total	159	89	81	25	53	39	50	28	50	51	30	12
Sacjacking dans une voiture	Trim 4							1					
Total								1					
Vol d'armes et explosifs	Trim 1	2	1	1	1	1			1		1		
	Trim 2	1	2	2	1	2			2				
	Trim 3	2		1		2	1		2				
	Trim 4	5		4		1	2						
	Total	10	3	8	2	6	3		5		1		
Arrachage de sac à main	Trim 1			1	1			1		1			
	Trim 2	3							1	1			
	Trim 3	1			1						1		
	Trim 4	1			1								
	Total	5		1	3			1	1	2	1		



FC Vol autre

		2000	2015	2016	2017	2018	2019	2020	2021	2022	2023	2024	2025
Vol à l'arraché	Trim 1	1	1	7	2	1	5	3	5	2	1	1	
	Trim 2	4	4	3	2	2	2	1	3	4			
	Trim 3	1	1	1	4		3	2			2	1	
	Trim 4	3	6	3	3	3	3	1	1	1		1	
	Total	9	12	14	11	6	13	7	9	7	3	3	
Vol à la tire	Trim 1	13	5	4	9	7	5	4	3	4	5	5	2
	Trim 2	10	10	5	4	8	7	2	2	2	3	6	5
	Trim 3	19	11	9	6	5	7	6	2	4			
	Trim 4	26	10	11	4	6	5	3	6	2	6	4	
	Total	68	36	29	23	26	24	15	13	12	14	15	7
Vol à l'étalage	Trim 1	9	14	10	12	10	14	10	16	5	9	11	8
	Trim 2	6	11	4	4	12	4	10	4	8	11	9	8
	Trim 3	9	7	5	6	15	9	12	6	9	18	8	
	Trim 4	10	7	5	10	9	10	11	8	19	9	8	
	Total	34	39	24	32	46	37	43	34	41	47	36	16
Vol par ruse	Trim 1	7	5	2	6	2	1	1	1	2	5	2	4
	Trim 2	6	7	3	4	5	4		3	3	2	2	3
	Trim 3	4	5	4	4	7	3	8	2	2	3	3	
	Trim 4	7	5	7	7	9	6	3	7	4	4	2	
	Total	24	22	16	21	23	14	12	13	11	14	9	7
Vol de métaux	Trim 1	2		5			2					2	2
	Trim 2		1	3		1	1	1	1	3	2	1	1
	Trim 3				2		1				1		
	Trim 4	1	1	2			1				1		
	Total	3	2	10	2	1	5	1	1	3	4	3	3



FC Vol autre

		2000	2015	2016	2017	2018	2019	2020	2021	2022	2023	2024	2025
Vol sur les chantiers	Trim 1	6		2		2				2	1	3	4
	Trim 2	2	1			2	1	2		2	5	2	2
	Trim 3				1	2							
	Trim 4	1				1	1				1	1	
	Total	9	1	2	1	7	2	2			4	7	6
Home-invasion	Trim 1		1			1	1				1		
	Trim 2					1							
	Trim 3				1								
	Total		1		1	2	1				1		
Vol d'animaux	Trim 1	2		1					1			1	
	Trim 2		1	2			2						1
	Trim 3						1			1			
	Trim 4									1		1	
	Total	2	1	3			3		1	2		2	1
Vol de cargaison	Trim 3							1					
Total							1						



Criminalité ICT

		2000	2015	2016	2017	2018	2019	2020	2021	2022	2023	2024	2025
Fraude de cartes de paiements	Trim 1		5	4	6	4	4	6	4	3	7	1	4
	Trim 2	1	7	8	2	6	5	5	1	3	5	5	2
	Trim 3	1	7	5	5	5	5	10	3	9	3	3	
	Trim 4		6	3	4	9	13	4	2	14	1	4	
	Total	2	25	20	17	24	27	25	10	29	16	13	6
Phishing	Trim 1											8	6
	Trim 2											2	3
	Trim 3								1	3	5		
	Trim 4					1				5	6		
	Total					1			1	8	21		9
Ransomware	Trim 1												1
	Trim 4			1									
	Total			1									1
Shouldersurfing	Trim 1				1				1		2		1
	Trim 2		1			1	1						
	Trim 3		2			1							
	Trim 4				2	2	1						
	Total		3		1	4	3	1	1		2		1
Skimming	Trim 2							1		1			
	Total							1		1			



FC Autre

		2000	2015	2016	2017	2018	2019	2020	2021	2022	2023	2024	2025
Violence contre les métiers d'intérêt général	Trim 1	1						1		1			
	Trim 2											1	
	Trim 3			1				1		1			
	Trim 4							1				1	
Total		1		1				3		2		2	
Viol collectif	Trim 1											1	
	Trim 2											1	1
Total												2	1
Graffiti	Trim 1		3	1	2	1			1	1	1		
	Trim 2		2	2		2	2	2	1	1			
	Trim 3		1	1		1		2	1	1			
	Trim 4		5	1	4	2	3		1		1	1	
Total			11	5	6	6	5	4	4	3	2	1	
Dégradation de voiture	Trim 1		11	23	11	15	17	7	9	17	14	9	14
	Trim 2	1	16	20	20	9	10	18	16	6	14	15	5
	Trim 3	6	19	12	21	10	17	17	12	10	17	6	
	Trim 4	4	22	13	19	20	16	11	19	8	9	18	
Total		11	68	68	71	54	60	53	56	41	54	48	19
Rixe au couteau	Trim 1			1									
	Trim 2							1	1				
	Trim 3						1		1				
Total				1			1	1	2				



PH Violence intrafamiliale (VIF)

		2000	2015	2016	2017	2018	2019	2020	2021	2022	2023	2024	2025
VIF: physique, dans le couple	Trim 1	1	10	13	10	12	16	17	10	14	9	4	7
	Trim 2	2	12	11	7	14	10	13	10	8	8	5	12
	Trim 3		24	9	9	14	10	16	21	13	11	18	
	Trim 4	4	8	11	10	13	15	11	12	10	13	15	
	Total	7	54	44	36	53	51	57	53	45	41	42	19
VIF: physique, envers des descendants	Trim 1	1	2	1	1	2		3	3	2	2	3	3
	Trim 2		2	3	2	3	3	4	2		2		2
	Trim 3	1	1	2	2	7	6	2	1	2	4	3	
	Trim 4			2	2	1	4	1	2	1	6	3	
	Total	2	5	8	7	13	13	10	8	5	14	9	5
VIF: physique, envers d'autres membres	Trim 1	3	5	2	1	2		1	1	1	1	2	1
	Trim 2	7	5		1	2	4		3	1	4	2	6
	Trim 3	5				2	1	4	1	3	7	2	
	Trim 4	5	3	2	1	2	2	1	2	4	3		
	Total	20	13	4	3	8	7	6	7	9	15	6	7
VIF: sexuelle, dans le couple	Trim 2											1	
Total												1	
VIF: sexuelle, envers des descendants	Trim 1			2									
	Trim 2		1				1						
	Trim 3						1						
	Trim 4		1		1				1				
	Total		2	2	1		2		1				
VIF: psychique, dans le couple	Trim 1	5	11	6	11	2	14	16	11	14	16	4	8
	Trim 2	8	8	21	3	5	1	10	16	16	18	3	13
	Trim 3	11	8	13	8	8	12	15	19	11	9	6	
	Trim 4	17	7	3	5	19	10	1	15	17	7	22	
	Total	41	34	43	27	34	37	42	61	58	50	35	21



PH Violence intrafamiliale (VIF)

		2000	2015	2016	2017	2018	2019	2020	2021	2022	2023	2024	2025
VIF: psychique, envers des descendants	Trim 1												1
	Trim 2												1
	Trim 3											1	
	Total											1	2
VIF: psychique, envers d'autres membres	Trim 1											1	
	Trim 2			3		2		1			1	2	
	Trim 3					1							
	Trim 4						1						
	Total			3		3		1	1			1	3
VIF: économique, dans le couple	Trim 1						1		2	2			
	Trim 2					1				1			1
	Trim 3		1			1		3	1				
	Trim 4					1	1	1		1			
	Total		1			3	2	4	3	4			1
VIF: économique, envers des descendants	Trim 2	2											
	Trim 3	1											
	Trim 4	1											
	Total	4											
VIF: économique, envers d'autres membres	Trim 1	7	1	1	1						2	1	
	Trim 2	10	1	1		4	1						
	Trim 3	12				3	1			3		1	
	Trim 4	10	1					1					
	Total	39	3	2	1	7	2	1		3	2	2	



PH Hormones et dopage

		2000	2015	2016	2017	2018	2019	2020	2021	2022	2023	2024	2025
Dopage humain	Trim 1				1								
	Trim 2		1	1									
	Trim 3	1											
Total		1	1	1	1								



PH Drogues

		2000	2015	2016	2017	2018	2019	2020	2021	2022	2023	2024	2025
Vente de cocaïne	Trim 1						1		2			1	
	Trim 3								1				
	Trim 4		1	1		1						1	
	Total		1	1		1	1		3			2	
Import-export de drogues synthétiques	Trim 1												1
	Total												1
Vente de drogues synthétiques	Trim 2		1										
	Trim 4				1								
	Total		1		1								
Production de cannabis (culture)	Trim 1									1			
	Trim 2							2	1		1		
	Trim 3			1									
	Trim 4			1		1	1	1	1				
Total			2		1	1	3	2	1	1			
Vente-traffic d héroïne	Trim 3							1	1				
	Trim 4					1							
	Total					1		1	1				



PH Trafic d'armes

		2000	2015	2016	2017	2018	2019	2020	2021	2022	2023	2024	2025
Commerce et production d'arme à feu et mun.	Trim 2			1			1						
	Trim 3											1	
	Trim 4							1					
	Total			1			1	1				1	



PH Traite des êtres humains

		2000	2015	2016	2017	2018	2019	2020	2021	2022	2023	2024	2025
TEH - exploitation économique	Trim 1			1						1			
	Trim 2				1								
	Trim 4			1									
	Total			2	1					1			
TEH - exploitation sexuelle	Trim 1								1				
	Trim 2												1
	Trim 3												
	Total								1				1



PH Violence dans l'espace public

		2000	2015	2016	2017	2018	2019	2020	2021	2022	2023	2024	2025
Violence physique (transport public)	Trim 1		3	1									1
	Trim 2	1				1	1						
	Trim 3		1										
	Trim 4							1			1		
	Total	1	4	1		1	1	1				1	
Violence physique (voie publique)	Trim 1	4	6	2	12	10	8	3	4	9	10	7	8
	Trim 2	7	21	11	14	20	9	12	16	7	14	17	10
	Trim 3	4	16	11	12	13	20	10	16	15	7	5	
	Trim 4	2	18	15	8	8	19	9	7	10	8	10	
	Total	17	61	39	46	51	56	34	43	41	39	39	
Violence physique (autre endroit public)	Trim 1			1		1						1	1
	Trim 2					1	2						1
	Trim 3			1	2			1	1		1		
	Trim 4								1		2		
	Total			2	2	2	2	1	2		3	1	
Violence physique (endroit accessible au public)	Trim 1	5	4	8	6	5	3	5		2	5	4	5
	Trim 2	8	7	5	7	2	3	3	3	3	2	3	3
	Trim 3	3	2	6	1	1	3	4		3	1	5	
	Trim 4	4	4	2	6	4	1	1	2	5	3	4	
	Total	20	17	21	20	12	10	13	5	13	11	16	
Violence sexuelle (transport public)	Trim 1		1										
	Trim 2				1								
	Trim 3			1									
	Trim 4	1		2								1	
	Total	1	1	3	1								1



PH Violence dans l'espace public

		2000	2015	2016	2017	2018	2019	2020	2021	2022	2023	2024	2025
Violence sexuelle (voie publique)	Trim 1			1	1			1				2	
	Trim 2	2	3		2		2					2	2
	Trim 3			2	2		1			2			
	Trim 4			1			1			1	1		
Total		2	3	4	5		4	1		3	1	4	2
Violence sexuelle (autre endroit public)	Trim 2		1										
	Trim 3		1	1						1			
	Trim 4		1						1				
	Total		3	1					1	1			
Violence sexuelle (endroit accessible au public)	Trim 1			3			1						
	Trim 2		1				1						1
	Trim 3										1		
	Trim 4			1								2	
Total			1	4			2				1	2	1
Violence psychique (transport public)	Trim 1	1					1				1		1
	Trim 2	1								1	1	1	1
	Trim 3		1					1		1			
	Trim 4							1		1		1	
Total		2	1				1	2		3	2	2	2
Violence psychique (voie publique)	Trim 1	1	12	6	5	15	12	6	15	9	10	7	13
	Trim 2	5	15	7	19	8	15	5	10	16	17	16	14
	Trim 3	3	18	13	13	15	24	7	11	21	11	15	
	Trim 4	2	9	6	10	9	11	12	7	11	13	9	
Total		11	54	32	47	47	62	30	43	57	51	47	27
Violence psychique (autre endroit public)	Trim 1		1	1		3				1		2	
	Trim 2		2	1		4		2		4	2		1
	Trim 3			1	2	1	1		1	1	2		
	Trim 4				2	2		1	1		1	1	
Total			3	3	4	10	1	3	2	6	5	3	1



PH Violence dans l'espace public

		2000	2015	2016	2017	2018	2019	2020	2021	2022	2023	2024	2025
Violence psychique (endroit accessible au public)	Trim 1	6	3	2	2	1	3	5	2	3	2		2
	Trim 2	3	6	2	3	1	2			4	4	5	3
	Trim 3		2	4	3	4	4	2	2	4	7	8	
	Trim 4	3	6	4	6	6	7	3	2	3	1	5	
	Total	12	17	12	14	12	16	10	6	14	14	18	5
Vol à main armée (transport public)	Trim 2								1				
	Trim 4	1											
	Total	1							1				
Vol à main armée (voie publique)	Trim 1	1			1						1		1
	Trim 2		3		1	1							
	Trim 3	1						1					
	Trim 4	6	4									1	
	Total	8	7		2	1		1			1	1	1
Vol à main armée (autre endroit public)	Trim 2			1									
	Total			1									
Vol à main armée (endroit accessible au public)	Trim 1	2		2	4	1	1	1	2		1	3	1
	Trim 2	2	3						1		2	1	2
	Trim 3	2	5	1	1				1				
	Trim 4	3	1	1	1		1	2				1	
	Total	9	9	4	6	1	2	3	4		3	5	3
Vol avec violence sans arme (voie publique)	Trim 1	3	3	7	2	1	6	3	8	2	3	4	
	Trim 2	2	5	3	2	4	2	2	3	3	1	3	1
	Trim 3	2	2	2	4		6	2	2		2	3	
	Trim 4	4	5	2	4	5	3		1	3	2	4	
	Total	11	15	14	12	10	17	7	14	8	8	14	1
Vol avec violence sans arme (autre endroit public)	Trim 2								1				
	Trim 3						1						
	Total						1		1				



PH Violence dans l'espace public

		2000	2015	2016	2017	2018	2019	2020	2021	2022	2023	2024	2025
Vol avec violence sans arme (endr. acces. au pub.)	Trim 1		1	2	2	1	2	1				1	1
	Trim 2		2	3	1	2			2		1		1
	Trim 3	1	4		2	1	1		1		1	1	
	Trim 4		3	1		2	1			1			
Total		1	10	6	5	6	4	1	3	1	2	2	2



PH Autre

		2000	2015	2016	2017	2018	2019	2020	2021	2022	2023	2024	2025
Faux policiers	Trim 4			2	1		1						
	Total			2	1		1						
Terrorisme, extrémisme et radicalisme	Trim 1		1										
	Trim 2					1					2		1
	Trim 3			2									
	Trim 4		1	1	1								
Total			2	3	1	1					2		1
Cyberharcèlement	Trim 1	1	24	16	9	9	17	10	12	16	9	4	12
	Trim 2		16	13	10	10	13	11	15	8	13	10	6
	Trim 3	1	31	9	10	19	21	16	12	10	9	11	
	Trim 4	2	19	6	5	21	16	8	18	13	13	10	
Total	4	90	44	34	59	67	45	57	47	44	35		18
Fraude à l'identité	Trim 1	1	6	3	5	1	4	7	7	6	6	8	7
	Trim 2		5	8	5	4	6	6	6	3	7	10	8
	Trim 3	2	10	4	7	10	4	8	6	9	8	3	
	Trim 4	1	11	3	6	3	1	5	10	3	5	4	
Total	4	32	18	23	18	15	26	29	21	26	25		15



Fléron

2024

FC Vol moyen de transport

	Jan	Mar	Avr	Mai	Juin	Juil	Août	Sep	Oct	Nov	Total
Vol de voiture		2	1	3			1	1			8
Vol de moto	1	1	2								4
Vol dans les garages		1		1				1			3
Vol de vélomoteur	1			1	1	1			2	1	7
Vol de vélo		1		1			1		1		4

FC Cambriolage

	Jan	Fév	Mar	Avr	Mai	Juin	Juil	Août	Sep	Oct	Nov	Déc	Total
Cambriolage dans habitation	2	8	11	11	8	2	2	2	5	1	11	11	74
Cambriolage ds entreprise ou commerce	1	3	1	2	1		3	2	1	1	1		16
Cambriolage ds service public ou bâtiment administ	1		1					1					3
Cambriolage dans bâtiment (total)	4	11	13	13	9	2	5	5	6	2	12	11	93



FC Vol autre

	Jan	Fév	Mar	Avr	Mai	Juin	Juil	Août	Sep	Oct	Nov	Déc	Total
Vol à main armée	1	1	1	1						1		1	6
Vol avec violence sans arme	2	2	2	2	1	2	6		1	1	3	2	24
Vol dans ou sur un véhicule	2	2	2	3	9		2	2	4	1	3		30
Vol à l'arraché	1						1					1	3
Vol à la tire	2	1	2	1	2	3				1	3		15
Vol à l'étagère	1	2	8	3	3	3	2	4	2	3	2	3	36
Vol par ruse			2	2			1		2		1	1	9
Vol de métaux	1	1		1									3
Vol sur les chantiers	2	1				2					1		6
Vol d'animaux	1									1			2

Criminalité ICT

	Jan	Fév	Mar	Avr	Mai	Juin	Juil	Août	Sep	Oct	Nov	Déc	Total
Fraude de cartes de paiements		1		2	2	1	1	2		1	1	2	13
Phishing	4	1	3	1	1		1	1	3	3	3		21

FC Autre

	Jan	Fév	Mar	Avr	Mai	Juin	Juil	Août	Sep	Oct	Nov	Déc	Total
Violence contre les métiers d'intérêt général				1						1			2
Viol collectif	1			1									2
Graffiti											1		1
Dégradation de voiture	3	2	4	5	7	3	2	1	3	1	5	12	48



PH Violence intrafamiliale (VIF)

	Jan	Fév	Mar	Avr	Mai	Juin	Juil	Août	Sep	Oct	Nov	Déc	Total
VIF: physique, dans le couple	1	1	2	1	3	1	3	9	6	4	3	8	42
VIF: physique, envers des descendants		2	1				1	1	1			3	9
VIF: physique, envers d'autres membres	1		1	2				2					6
VIF: sexuelle, dans le couple				1									1
VIF: psychique, dans le couple	1	1	2	1	1	1		4	2	2	10	10	35
VIF: psychique, envers des descendants									1				1
VIF: psychique, envers d'autres membres	1			1	1								3
VIF: économique, envers d'autres membres	1							1					2

PH Drogues

	Mar	Nov	Total
Vente de cocaïne	1	1	2

PH Trafic d'armes

	Sep	Total
Commerce et production d'arme à feu et mun.	1	1



PH Violence dans l'espace public

	Jan	Fév	Mar	Avr	Mai	Juin	Juil	Août	Sep	Oct	Nov	Déc	Total
Violence physique (voie publique)	3	2	2	4	8	5	2	2	1	4	1	5	39
Violence physique (autre endroit public)			1										1
Violence physique (endroit accessible au public)	1	1	2	1	1	1	3	1	1	2	1	1	16
Violence sexuelle (transport public)										1			1
Violence sexuelle (voie publique)	1	1		1		1							4
Violence sexuelle (endroit accessible au public)										1		1	2
Violence psychique (transport public)					1						1		2
Violence psychique (voie publique)	2	1	4	7	4	5	4	9	2	5	1	3	47
Violence psychique (autre endroit public)	1	1										1	3
Violence psychique (endroit accessible au public)				4	1		1	4	3	1	3	1	18
Vol à main armée (voie publique)												1	1
Vol à main armée (endroit accessible au public)	1	1	1	1						1			5
Vol avec violence sans arme (voie publique)	2	2		1	1	1	3				3	1	14
Vol avec violence sans arme (endr. acces. au pub.)			1				1						2

PH Autre

	Jan	Fév	Mar	Avr	Mai	Juin	Juil	Août	Sep	Oct	Nov	Déc	Total
Cyberharcèlement		3	1	8	1	1	2	7	2	2	4	4	35
Fraude à l'identité	3	4	1	2	6	2		2	1	2		2	25



2025

FC Vol moyen de transport

	Jan	Fév	Avr	Mai	Juin	Total
Vol de voiture	2			1		3
Carjacking	1			1		2
Vol de vélomoteur		1			1	2
Vol de vélo			1	1		2

FC Cambriolage

	Jan	Fév	Mar	Avr	Mai	Juin	Total
Cambriolage dans habitation	2	3	3	6	3	5	22
Cambriolage ds entreprise ou commerce		1	1		1	2	5
Cambriolage ds service public ou bâtiment administ	1		1				2
Cambriolage dans bâtiment (total)	3	4	5	6	4	7	29

FC Vol autre

	Jan	Fév	Mar	Avr	Mai	Juin	Total
Vol à main armée	2		1		2	1	6
Vol avec violence sans arme	2			1		1	4
Vol dans ou sur un véhicule	3	1	3	3		2	12
Vol à la tire	1		1	1	1	3	7
Vol à l'étalage	4	3	1	2	3	3	16
Vol par ruse	2		2	1		2	7
Vol de métaux		1	1			1	3
Vol sur les chantiers		1	3		1	1	6
Vol d'animaux				1			1



Criminalité ICT

	Jan	Fév	Mar	Avr	Juin	Total
Fraude de cartes de paiements	1		3	1	1	6
Phishing	2	3	1	2	1	9
Ransomware			1			1
Shouldersurfing			1			1

FC Autre

	Jan	Fév	Mar	Avr	Mai	Juin	Total
Viol collectif					1		1
Dégradation de voiture	7	4	3	4		1	19

PH Violence intrafamiliale (VIF)

	Jan	Fév	Mar	Avr	Mai	Juin	Total
VIF: physique, dans le couple	4	2	1	4	6	2	19
VIF: physique, envers des descendants	3			2			5
VIF: physique, envers d'autres membres			1	2	3	1	7
VIF: psychique, dans le couple	2	3	3	2	9	2	21
VIF: psychique, envers des descendants			1		1		2
VIF: économique, dans le couple				1			1

PH Drogues

	Mar	Total
Import-export de drogues synthétiques	1	1

PH Traite des êtres humains

	Mai	Total
TEH - exploitation sexuelle	1	1



PH Violence dans l'espace public

	Jan	Fév	Mar	Avr	Mai	Juin	Total
Violence physique (transport public)	1						1
Violence physique (voie publique)	1	3	4	1	5	4	18
Violence physique (autre endroit public)			1	1			2
Violence physique (endroit accessible au public)		2	3	1	2		8
Violence sexuelle (voie publique)					2		2
Violence sexuelle (endroit accessible au public)						1	1
Violence psychique (transport public)	1				1		2
Violence psychique (voie publique)	1	8	4	6	4	4	27
Violence psychique (autre endroit public)				1			1
Violence psychique (endroit accessible au public)	1	1		1	1	1	5
Vol à main armée (voie publique)	1						1
Vol à main armée (endroit accessible au public)			1		1	1	3
Vol avec violence sans arme (voie publique)						1	1
Vol avec violence sans arme (endr. acces. au pub.)	1			1			2

PH Autre

	Jan	Fév	Mar	Avr	Mai	Juin	Total
Terrorisme, extrémisme et radicalisme				1			1
Cyberharcèlement	5	4	3		3	3	18
Fraude à l'identité	3	2	2	5	2	1	15

STATISTIQUES POLICIERES DE CRIMINALITE

LIEU DE PERPETRATION: COMMUNE

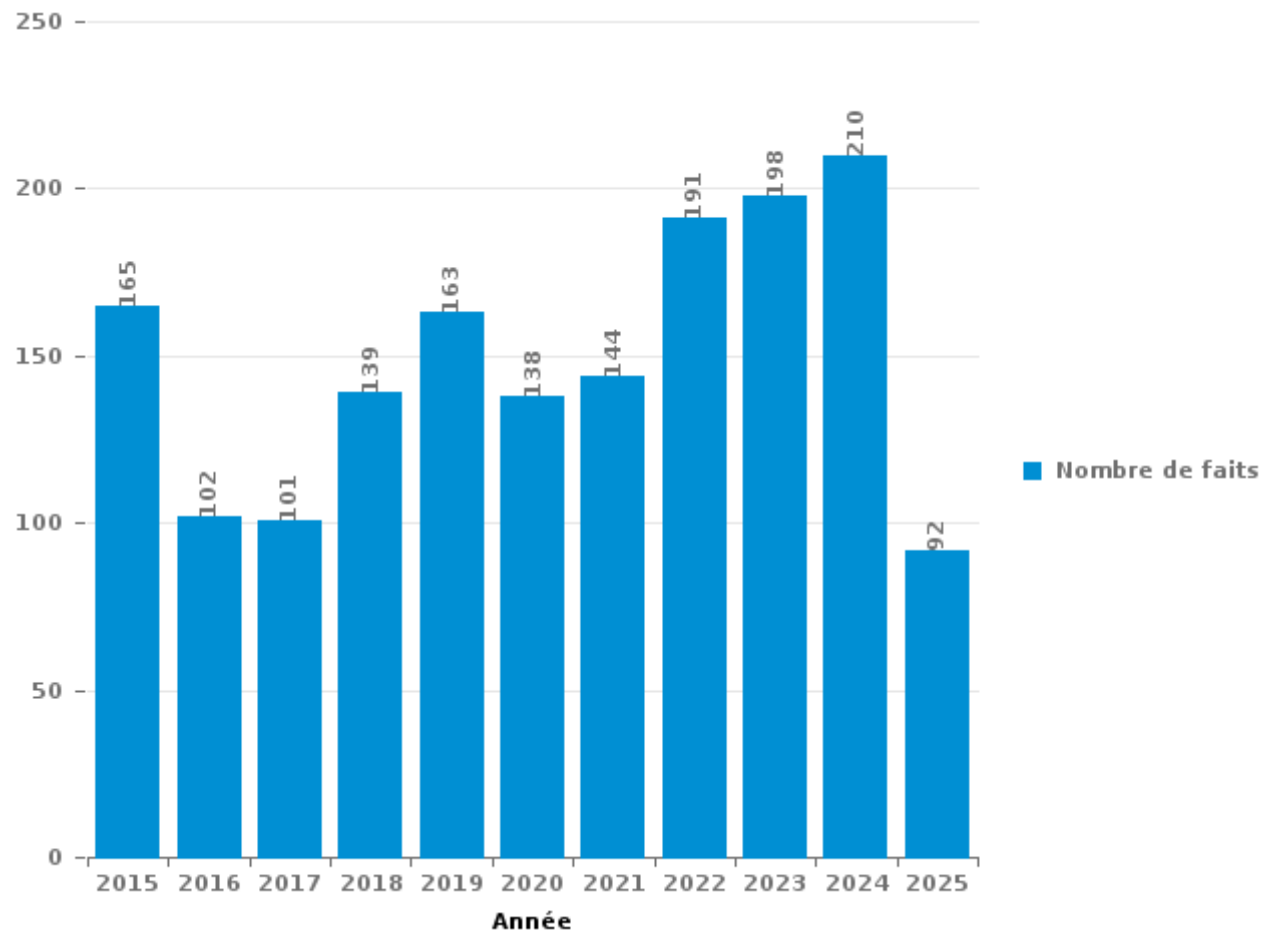
Fléron

PARTIE III : ICT



Fléron

Nombre total de délits avec un élément ICT/online, depuis 2015





Criminalité ICT/online au sens strict

Infractions (exhaustif)

	2015	2016	2017	2018	2019	2020	2021	2022	2023	2024	2025
Criminalité informatique: Faux en informatique:	2	1		1	1	1	1		2	3	
Criminalité informatique: Fraude informatique:	31	32	23	38	50	43	25	77	78	85	40
Criminalité informatique: Hacking:	3	2	6	5	2	2	3		3	3	1
Criminalité informatique: Sabotage:			2								1
Exercice illégal de l'autorité publique: Violation de communication par fonctionnaire:										1	
Infr. contre autres valeurs morales et sentiments: Violation de communication par particulier:										1	
Total:	36	35	31	44	53	46	29	77	83	93	42

Figures criminelles (à considérer spécifiquement – ne pas additionner avec d'autres éléments – risque de double comptage!)

	2015	2016	2017	2018	2019	2020	2021	2022	2023	2024	2025
Fraude de cartes de paiements	25	20	17	24	27	25	10	29	16	13	6
Phishing					1			1	8	21	9
Ransomware			1								1
Shouldersurfing	3		1	4	3	1	1		2		1
Skimming						1		1			



Criminalité ICT/online au sens large

Infractions (uniquement si code-fait existe)

	2015	2016	2017	2018	2019	2020	2021	2022	2023	2024	2025
Fraude: Escroquerie: Fraude par internet	31	17	29	27	33	32	44	53	55	54	24
Infr. contre la Sécurité de l'Etat: Terrorisme: Diffuser un message qui incite au terrorisme	1										
Infr. contre les moeurs: Grooming (contact par ICT avec mineur < 16 ans):	1										
Infr. contre les moeurs: Voyeurisme: Diffusion enregistrement nudité ou intimité				3	2	3	1				
Total:	33	17	29	30	35	35	45	53	55	54	24

Figures criminelles (à considérer spécifiquement – ne pas additionner avec d'autres éléments – risque de double comptage!)

	2015	2016	2017	2018	2019	2020	2021	2022	2023	2024	2025
Cyberharcèlement	90	44	34	59	67	45	57	47	44	35	18

STATISTIQUES POLICIERES DE CRIMINALITE

LIEU DE PERPETRATION: COMMUNE

Fléron

PARTIE IV : DESTINATION LIEU



Fléron

Vol et extorsion

	2000	2015	2016	2017	2018	2019	2020	2021	2022	2023	2024	2025
Habitation: maison	219	138	117	121	158	104	78	71	90	83	80	24
Voie publique	171	142	113	63	82	91	76	72	85	78	74	27
Magasin	158	79	60	70	76	66	77	55	61	62	56	22
Parking	46	25	36	13	27	19	19	10	20	25	16	11
Habitation: appartement	22	22	12	14	25	18	23	19	20	17	11	3
Inconnue	71	14	14	8	10	10	10	11	12	8	11	2
Habitation: allée	36	26	18	8	15	9	8	9	13	10	9	5
Habitation: dépendances	21	10	15	18	17	19	7	6	10	10	3	2
Horeca	24	22	16	7	17	12	3	3	13	10	8	
Institution d'enseignement	26	16	24	8	9	6	5	7	3		2	3
Habitation: garage	23	18	22	10	6	5	5	3	3	2	6	
Habitation: non précisée	5	4	9	7	2	8	3	4	4	8	6	3
Entreprise	20	4	6	4	2	4	8	6	4	2	1	1
Service public	8	2	14	6	4	3	6	1	5	5	1	
Chantier	9	1	2	1	7	2	2		4	7	6	6
Infrastructure sportive	6	9	8	5	7	2	3		2	3	1	
Banque / institution financière	2	6	4	9	6	3	2	1	3	2		3
Autre		9	4	2	3	5	1	2	6	6		1
Culture et loisirs	11	3	6	5	2	1		3	1			1
Station essence	9	4	2	1	2	1		3	3	1	3	1
Moyen de transport: voiture	5	4	4	3	4	1	4			1	1	1
Service	2	4	7	3	2	1	2	1	1		1	1
Terrain	2	2	3	4	1	4	2	1	1	2	1	2
Moyen de transport: autobus / autocar		5		2	1	4	3	1	1	3	2	
Stade	9	7	1	1	1	1		1			1	
Médecin / dentiste / pharmacien	3	1	2	2	1	2	1	1	1	1		1
Cimetière	2					1	1		4	1	1	
Maison de repos		1				2	1		3	3		
Moyen de transport: camion		1	4						1	1		1
Bâtiment administratif	1	1	3	1	1							
Arrêt de bus / tram			1					1		1	1	1
Emplacement de vélo				2		1				1		
Moyen de transport: autre		4										
Habitation: autre	2									1		
Aéroport			2									
Edifice religieux / lieu du culte		1									1	
Guichet automatique										1	1	
Maison de débauche	1	1										
Hôpital		1										
Station de bus / métro et gare de chemin de fer						1						
Total	914	587	529	398	488	406	350	292	374	355	304	122

FPF/DGR/DR/BIPOL - Statistiques policières de criminalité (date de clôture: 31/10/2025)
 Les données pour les années 2001 jusqu'à 2014 ne sont plus publiées mais restent disponibles sur demande auprès du service BIPOL.
 Les données pour 2025 ne concernent que le 1er semestre.



Fléron

Dégradation de la propriété

	2000	2015	2016	2017	2018	2019	2020	2021	2022	2023	2024	2025
Voie publique	42	49	50	53	45	47	44	48	40	58	40	14
Habitation: résidence principale	29	62	40	38	30	38	45	38	29	46	44	15
Parking	12	11	19	18	7	14	4	8	4	10	12	5
Habitation: allée	6	9	7	6	6	5	10	1	3	2	3	1
Habitation: jardin	1	8	5	10	2	6	6	3	5	4	1	1
Institution d'enseignement	5	4	3	8		4	3	2	3	6	4	
Magasin	10	2	1	4	1	2	2	2	3	1	2	
Habitation: garage	5	3	3	3	5	2	1		1	1		1
Habitation: dépendances		2	1	3	4	2	3	1	2	1	4	
Habitation: non précisée	2	1	1	1	1	5	2	2		5	3	
Inconnue	2	2		3	2	1	2	3	2	1		
Bâtiment administratif	3		4	1		1	3	3	1			
Horeca	1	3	2	1	1				6	2		
Infrastructure sportive	2		1			1	1	1	3	2	4	
Entreprise	1		3	3	1		1		1	2		2
Autre	2	4	1	1		4						
Bureau de police		1			2		2	2	2	2	1	
Chantier	1			1	2			2	4	2		
Terrain	1		1		3	1	1	1	2	1		1
Culture et loisirs	1		1		3	1	1		1	1		1
Service public	1	2		1			3		2		1	
Stade		1	4		1		1		1			
Banque / institution financière		1	1		2							1
Habitation: résidence secondaire		1		2	1		1					
Moyen de transport: voiture	1			2					1			1
Moyen de transport: autre		2					1			1		
Station essence	1					2			1			
Edifice religieux / lieu du culte		1			1						1	
Service							1	1	1			
Aéroport			1									
Arrêt de bus / tram					1							
Cimetière			1									
Maison de repos								1				
Total	129	169	150	159	121	136	138	119	118	148	120	43

FPF/DGR/DRI/BIPOL - Statistiques policières de criminalité (date de clôture: 31/10/2025)

Les données pour les années 2001 jusqu'à 2014 ne sont plus publiées mais restent disponibles sur demande auprès du service BIPOL.

Les données pour 2025 ne concernent que le 1er semestre.



Fléron

Infractions contre l'intégrité physique

	2000	2015	2016	2017	2018	2019	2020	2021	2022	2023	2024	2025
Habitation	28	86	80	65	75	86	98	84	78	77	71	38
Voie publique	23	64	44	41	58	64	37	45	39	41	46	18
Institution d'enseignement	4	4	5	4	5	3	1	7	7	7	6	2
Horeca	7	8	5	4	4	5	1	1	1	4	4	1
Parking	2	3	10	7	5	2	4	4	2	1	5	
Inconnue	14	2	3	1	4	4	1	1	1	1	2	
Habitation: allée	2	2	2	2	6	3	3	2	3	1	5	2
Infrastructure sportive	4	4	3	2	2		1		5		2	3
Magasin	2	2	1	1	2		4	1	1	4	3	
Habitation: jardin	1	5	2	1	4	2	1	1			2	
Culture et loisirs	3	1		1	1		1		3	2	1	
Moyen de transport: autobus / autocar	1	4	1			2	1			1		2
Autre		3			1		1	2	1	1	1	
Terrain	1	1		2	1	2		1				1
Service public			1	1		1	1					2
Entreprise				2		1	1				1	
Station essence				1		1	1					1
Bureau de police					2					1		
Moyen de transport: autre				1					2			
Service		2				1						
Maison de repos					1				1			
Aéroport			1									
Arrêt de bus / tram					1							
Banque / institution financière				1								
Installation militaire					1							
Maison de débauche		1										
Médecin / dentiste / pharmacien										1		
Stade			1									
Total	92	192	159	137	173	177	157	149	144	142	149	70

STATISTIQUES POLICIERES DE CRIMINALITE

LIEU DE PERPETRATION: COMMUNE

Fléron

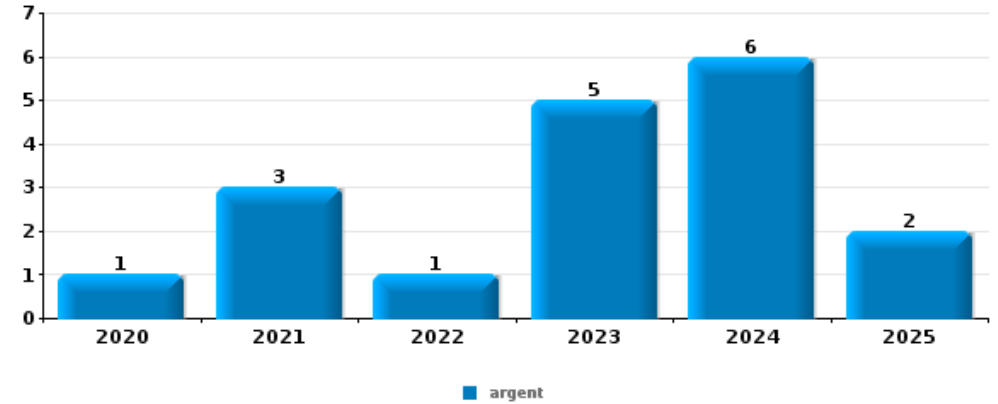
PARTIE V : OBJETS ET MOYENS DE TRANSPORT



Fléron

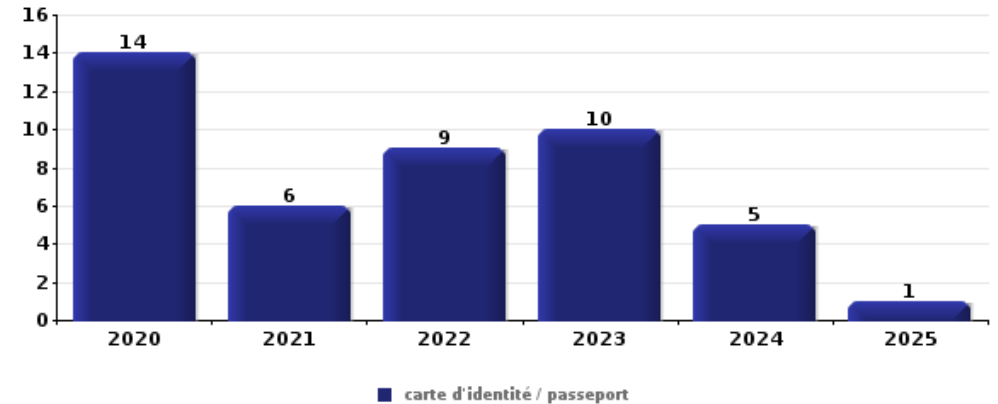
Vol à main armée

Top 5 Objets volés (sbd nombre de faits)		2020	2021	2022	2023	2024	2025
1	argent	1	3	1	5	6	2
2	GSM et accessoires	1	1	1	4	1	
3	carte d'identité / passeport	1	1	1	1	1	
4	bijouterie / montre				3		
4	carte bancaire / carte de crédit	1		1	1		
4	plaque d'immatriculation		2				1
4	portefeuille		1	1	1		



Vol dans ou sur un véhicule

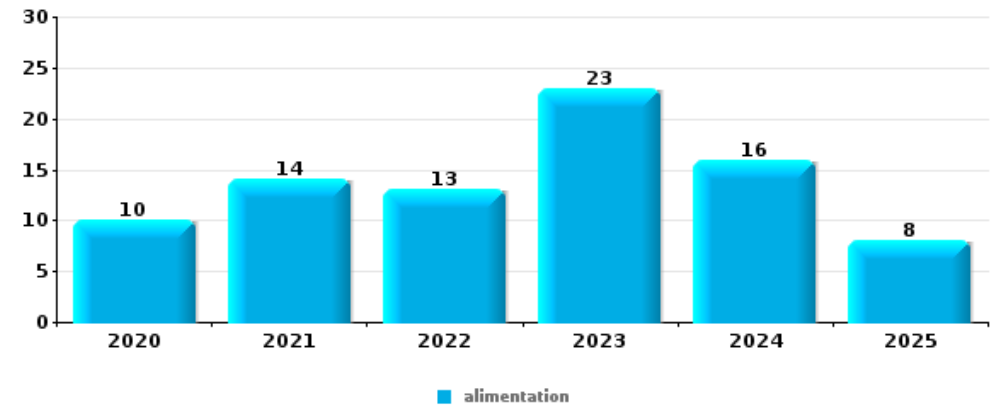
Top 5 Objets volés (sbd nombre de faits)		2020	2021	2022	2023	2024	2025
1	carte d'identité / passeport	14	6	9	10	5	1
2	argent	11	8	7	12	3	3
2	permis de conduire	15	7	11	6	4	1
4	carte bancaire / carte de crédit	12	5	11	8	4	1
5	portefeuille	10	8	8	10	3	1





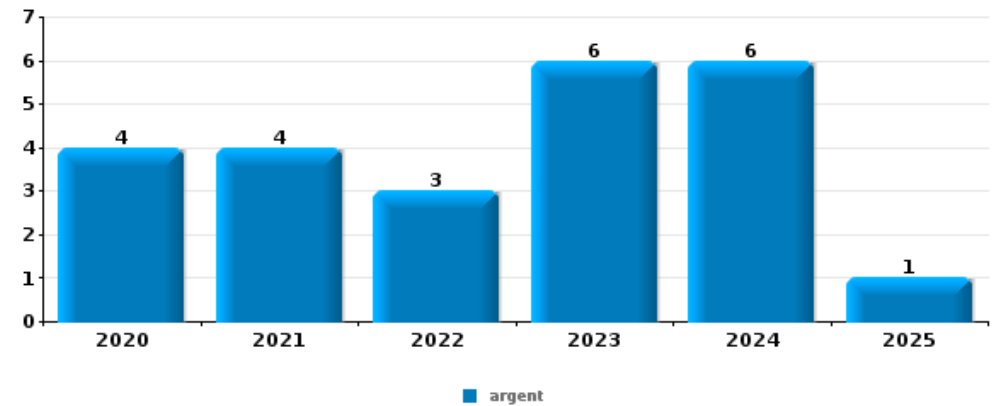
Vol à l'étalage

Top 5 Objets volés (sbd nombre de faits)		2020	2021	2022	2023	2024	2025
1	alimentation	10	14	13	23	16	8
2	tabac	11	6	15	12	3	
3	parfum / produit de beauté	5	4	2	2	3	1
4	multimédia	1	1	2	3	3	3
5	vêtement	6	1	2	1	1	



Cambrilage ds entreprise ou commerce

Top 5 Objets volés (sbd nombre de faits)		2020	2021	2022	2023	2024	2025
1	argent	4	4	3	6	6	1
2	alimentation	3	1	1	2	2	1
3	outillage	2	3	3			1
4	GSM et accessoires		2	2	2	1	
5	coffre-fort / coffret (argent) / caisse		1	2			1

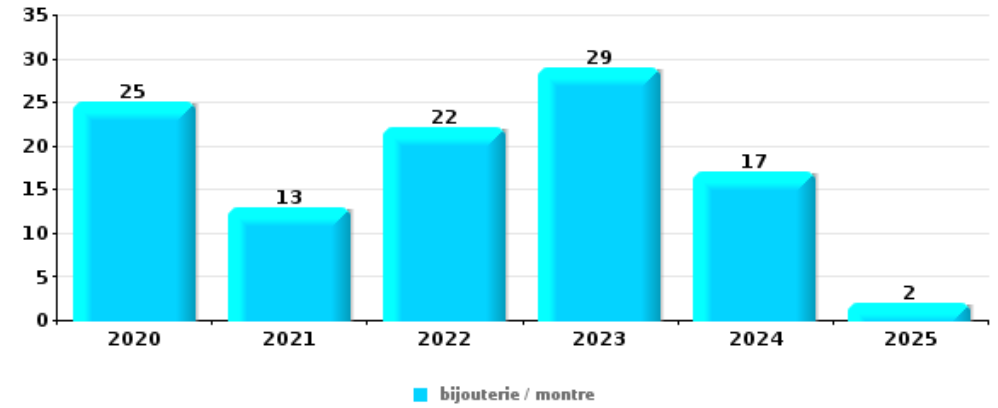




Cambriolage dans habitation

Top 5 Objets volés (sbd nombre de faits)

	2020	2021	2022	2023	2024	2025
1 bijouterie / montre	25	13	22	29	17	2
2 argent	21	12	23	19	18	
3 multimédia	10	7	9	4	7	
4 ordinateur et accessoires	8	5	7	7	6	
5 vêtement	4	3	7	7	10	



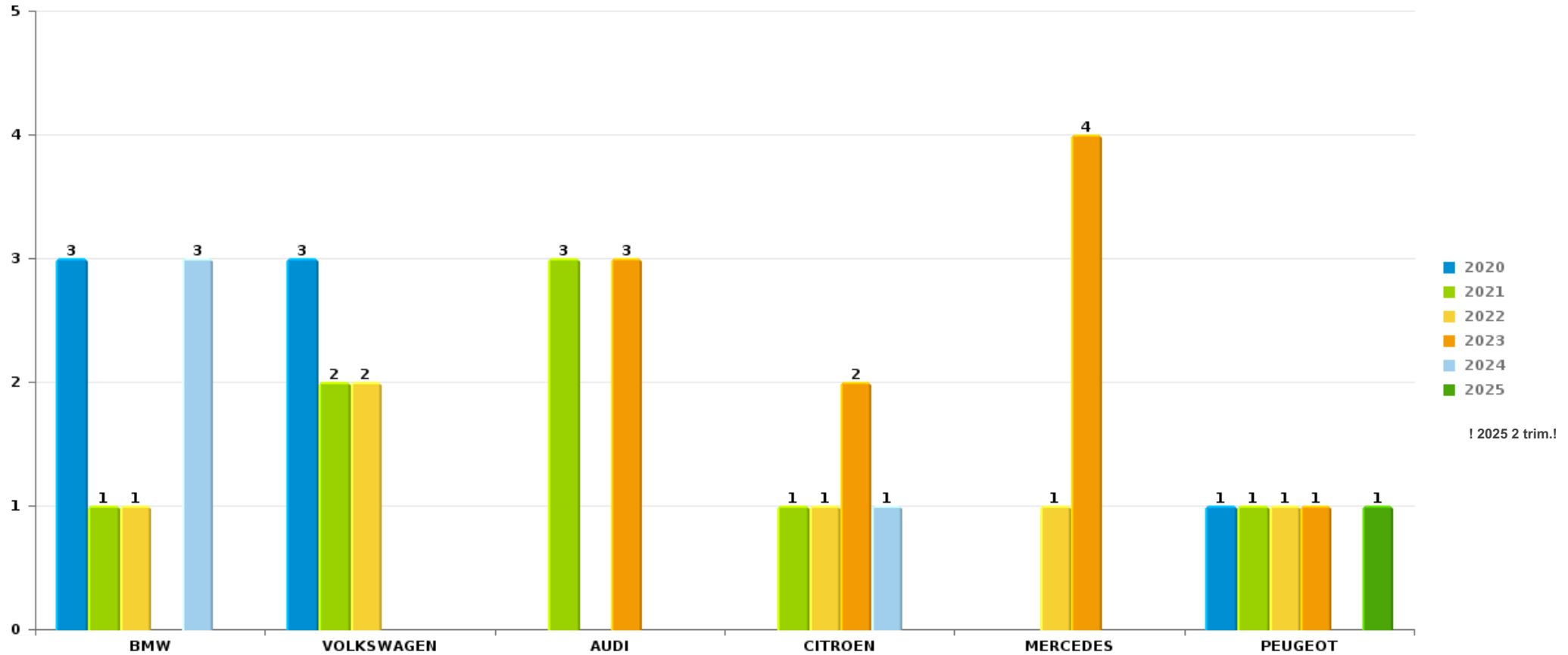
Remarque: en ce qui concerne les objets, aucun total n'est reproduit étant donné que plusieurs objets peuvent avoir été volés lors d'un même fait.



Fléron

Vol de voiture

Nombre de voitures volées par marque (Top 5)



! 2025 2 trim.!

STATISTIQUES POLICIERES DE CRIMINALITE

LIEU DE PERPETRATION: COMMUNE

Fléron

PARTIE VI : SUSPECTS



Partie 1: Niveau FAITS (comptage du nombre de faits pour lesquels un certain type de suspect est impliqué)

1.1. Nombre d'infractions selon le sexe des suspects identifiés (par catégorie principale)

Étant donné que, tant un suspect identifié masculin qu'un suspect identifié féminin peuvent être impliqués lors d'un même fait, il est possible que la somme des colonnes «Hommes» et «Femmes» soit supérieure à la valeur de la colonne «Total...» (voir également la note méthodologique)

Fléron

2025

Catégorie principale / Sexe	Nombre total de faits avec au moins 1 suspect	Hommes	%	Femmes	%
Registre de population	18	15	83,3%	5	27,8%
Infr. contre l'intégrité physique	16	13	81,3%	4	25,0%
Drogues	15	15	100,0%		
Vol et extorsion	12	10	83,3%	3	25,0%
Infr. contre autres valeurs morales et sentiments	8	6	75,0%	2	25,0%
Infr. contre l'autorité publique	8	6	75,0%	3	37,5%
Armes et explosifs	5	5	100,0%		
Dégradation de la propriété	5	5	100,0%		
Fraude	4	3	75,0%	1	25,0%
Infr. contre la sécurité publique	4	4	100,0%		
Environnement	2	2	100,0%		
Législation sur les étrangers	2	2	100,0%		
Infr. contre la foi publique	1	1	100,0%		
Infr. contre les moeurs	1	1	100,0%		
Ivresse et alcool	1	1	100,0%		
Travail	1	1	100,0%		

CRIMINALITE ENREGISTREE: SUSPECTS



Catégorie principale / Sexe	Nombre total de faits avec au moins 1 suspect	Hommes	%	Femmes	%
Total	103	90	87,4%	18	17,5%



1.2. Nombre d'infractions selon le sexe des suspects identifiés (par figure criminelle)

Étant donné que, tant un suspect identifié masculin qu'un suspect identifié féminin peuvent être impliqués lors d'un même fait, il est possible que la somme des colonnes «Hommes» et «Femmes» soit supérieure à la valeur de la colonne «Total...» (voir également la note méthodologique)

Fléron

2025

FC Vol moyen de transport

Figure criminelle / Sexe	Nombre total de faits avec au moins 1 suspect identifié	Hommes	%
Vol de vélomoteur	1	1	100,0%
Vol de vélo	1	1	100,0%
Total	PA	PA	PA

FC Vol autre

Figure criminelle / Sexe	Nombre total de faits avec au moins 1 suspect identifié	Hommes	%	Femmes	%
Vol avec violence sans arme	1	1	100,0%		
Vol à l'étalage	6	4	66,7%	3	50,0%
Total	PA	PA	PA	PA	PA

FC Autre

Figure criminelle / Sexe	Nombre total de faits avec au moins 1 suspect identifié	Hommes	%
Dégradation de voiture	1	1	100,0%
Total	PA	PA	PA



PH Violence intrafamiliale (VIF)

Figure criminelle / Sexe	Nombre total de faits avec au moins 1 suspect identifié	Hommes	%	Femmes	%
VIF: physique, dans le couple	5	4	80,0%	1	20,0%
VIF: physique, envers des descendants	1	1	100,0%		
VIF: physique, envers d'autres membres	3	2	66,7%	1	33,3%
VIF: psychique, dans le couple	2	2	100,0%		
VIF: psychique, envers des descendants	1	1	100,0%		
Total	PA	PA	PA	PA	PA

PH Drogues

Figure criminelle / Sexe	Nombre total de faits avec au moins 1 suspect identifié	Hommes	%
Import-export de drogues synthétiques	1	1	100,0%
Total	PA	PA	PA

PH Violence dans l'espace public

Figure criminelle / Sexe	Nombre total de faits avec au moins 1 suspect identifié	Hommes	%	Femmes	%
Violence physique (voie publique)	5	4	80,0%	2	40,0%
Violence physique (autre endroit public)	1	1	100,0%		
Violence physique (endroit accessible au public)	2	1	50,0%	1	50,0%
Violence sexuelle (voie publique)	1	1	100,0%		
Violence psychique (voie publique)	5	4	80,0%	1	20,0%
Violence psychique (autre endroit public)	1			1	100,0%
Vol avec violence sans arme (endr. acces. au pub.)	1	1	100,0%		
Total	PA	PA	PA	PA	PA

CRIMINALITE ENREGISTREE: SUSPECTS



PH Autre

Figure criminelle / Sexe	Nombre total de faits avec au moins 1 suspect identifié	Hommes	%	Femmes	%
Cyberharcèlement	2	1	50,0%	1	50,0%
Total	PA	PA	PA	PA	PA



1.3. Nombre d'infractions selon l'âge des suspects identifiés (par catégorie principale)

Étant donné que, tant un suspect identifié mineur qu'un suspect identifié majeur peuvent être impliqués lors d'un même fait, il est possible que la somme des colonnes «Mineur» et «Majeur» soit supérieure à la valeur de la colonne «Total...»
(voir également la note méthodologique)

Fléron

2025

Catégorie principale / Âge	Nombre total de faits avec au moins 1 suspect identifié	Mineur	%	Majeur	%
Registre de population	18			18	100,0%
Infr. contre l'intégrité physique	16	1	6,3%	16	100,0%
Drogues	15	3	20,0%	12	80,0%
Vol et extorsion	12	3	25,0%	12	100,0%
Infr. contre autres valeurs morales et sentiments	8	1	12,5%	7	87,5%
Infr. contre l'autorité publique	8	2	25,0%	7	87,5%
Armes et explosifs	5			5	100,0%
Dégradation de la propriété	5	1	20,0%	5	100,0%
Fraude	4			4	100,0%
Infr. contre la sécurité publique	4			4	100,0%
Environnement	2			2	100,0%
Législation sur les étrangers	2			2	100,0%
Infr. contre la foi publique	1			1	100,0%
Infr. contre les mœurs	1	1	100,0%		
Ivresse et alcool	1			1	100,0%
Travail	1			1	100,0%
Total	103	12	11,7%	97	94,2%



1.4. Nombre d'infractions selon l'âge des suspects identifiés (par figure criminelle)

Étant donné que, tant un suspect identifié mineur qu'un suspect identifié majeur peuvent être impliqués lors d'un même fait, il est possible que la somme des colonnes «Mineur» et «Majeur» soit supérieure à la valeur de la colonne «Total...» (voir également la note méthodologique)

Fléron

2025

FC Vol moyen de transport

Figure criminelle / Âge	Nombre total de faits avec au moins 1 suspect identifié	Mineur	%	Majeur	%
Vol de vélomoteur	1	1	100,0%	1	100,0%
Vol de vélo	1			1	100,0%
Total	PA	PA	PA	PA	PA

FC Vol autre

Figure criminelle / Âge	Nombre total de faits avec au moins 1 suspect identifié	Majeur	%
Vol avec violence sans arme	1	1	100,0%
Vol à l'étalage	6	6	100,0%
Total	PA	PA	PA

FC Autre

Figure criminelle / Âge	Nombre total de faits avec au moins 1 suspect identifié	Majeur	%
Dégradation de voiture	1	1	100,0%
Total	PA	PA	PA

CRIMINALITE ENREGISTREE: SUSPECTS



PH Violence intrafamiliale (VIF)

Figure criminelle / Âge	Nombre total de faits avec au moins 1 suspect identifié	Majeur	%
VIF: physique, dans le couple	5	5	100,0%
VIF: physique, envers des descendants	1	1	100,0%
VIF: physique, envers d'autres membres	3	3	100,0%
VIF: psychique, dans le couple	2	2	100,0%
VIF: psychique, envers des descendants	1	1	100,0%
Total	PA	PA	PA

PH Drogues

Figure criminelle / Âge	Nombre total de faits avec au moins 1 suspect identifié	Mineur	%
Import-export de drogues synthétiques	1	1	100,0%
Total	PA	PA	PA

PH Violence dans l'espace public

Figure criminelle / Âge	Nombre total de faits avec au moins 1 suspect identifié	Mineur	%	Majeur	%
Violence physique (voie publique)	5	2	40,0%	4	80,0%
Violence physique (autre endroit public)	1			1	100,0%
Violence physique (endroit accessible au public)	2			2	100,0%
Violence sexuelle (voie publique)	1	1	100,0%		
Violence psychique (voie publique)	5			5	100,0%
Violence psychique (autre endroit public)	1			1	100,0%
Vol avec violence sans arme (endr. acces. au pub.)	1			1	100,0%
Total	PA	PA	PA	PA	PA

PH Autre

Figure criminelle / Âge	Nombre total de faits avec au moins 1 suspect identifié	Majeur	%
Cyberharcèlement	2	2	100,0%
Total	PA	PA	PA



Partie 2: Niveau SUSPECTS-FAIT (comptage du nombre de combinaisons suspect-fait)

2.1. Nombre de suspects-fait selon le sexe des suspects identifiés (TOP 5 des catégories principales)

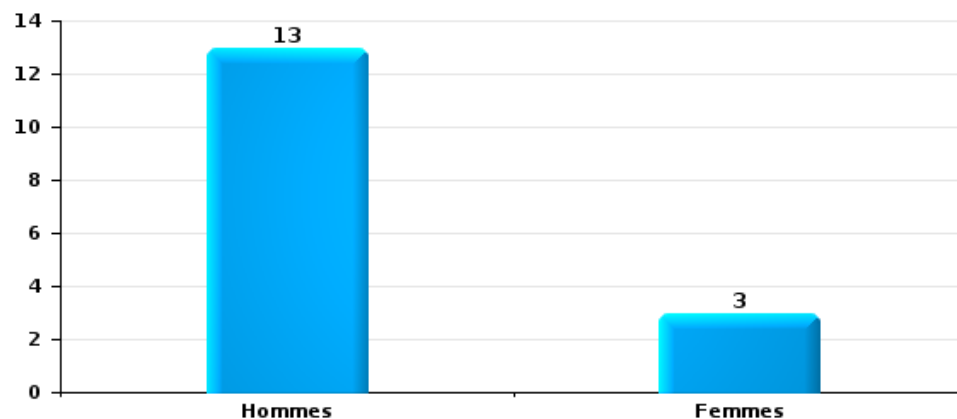
Lorsqu'un même suspect a commis plusieurs faits durant la période considérée, il est aussi comptabilisé plusieurs fois (voir également la note méthodologique)

Fléron

2025

Vol et extorsion

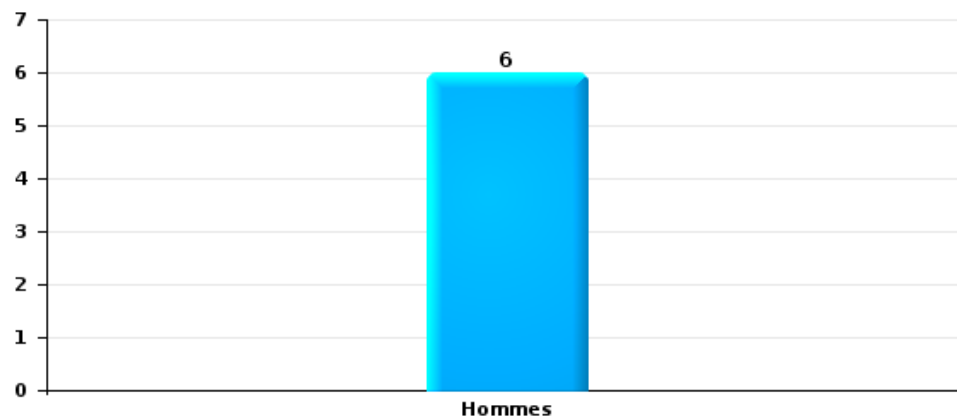
Nombre de suspects-fait selon le sexe





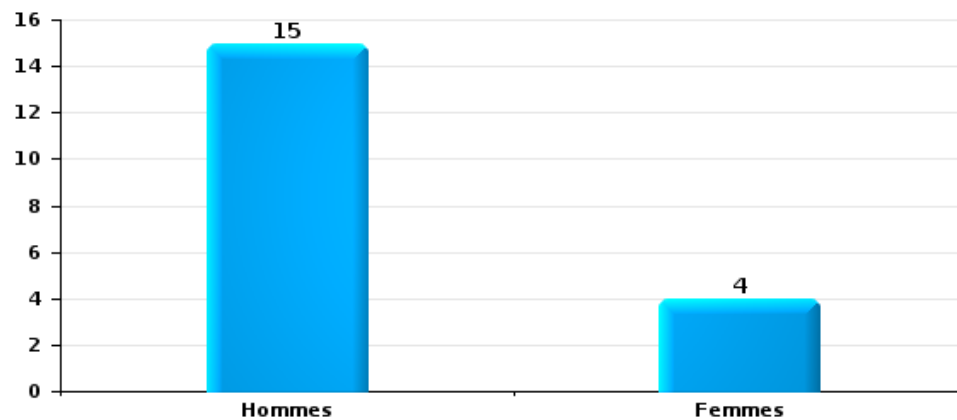
Dégradation de la propriété

Nombre de suspects-fait selon le sexe



Infr. contre l'intégrité physique

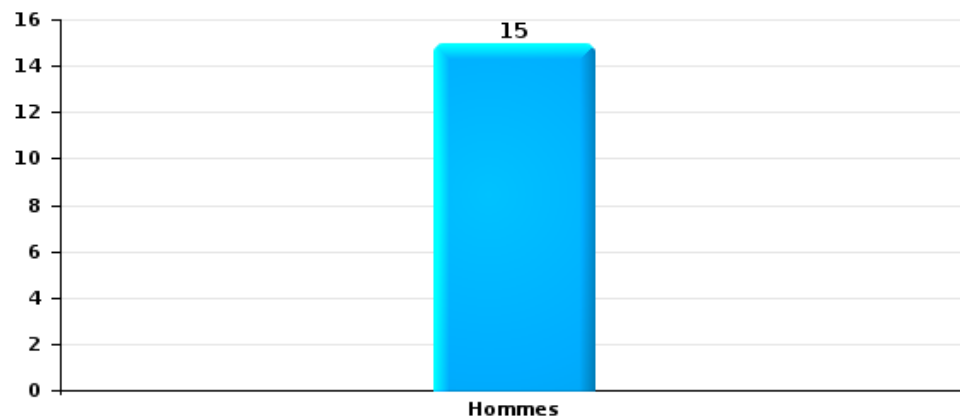
Nombre de suspects-fait selon le sexe





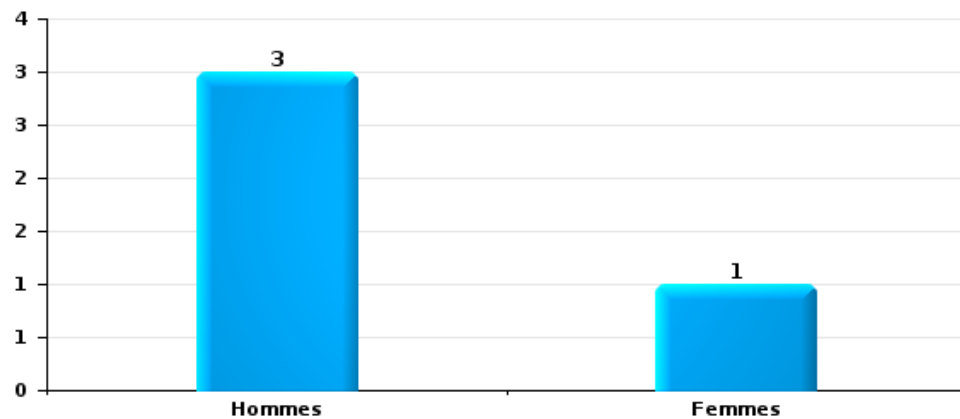
Drogues

Nombre de suspects-fait selon le sexe



Fraude

Nombre de suspects-fait selon le sexe





2.2. Nombre de suspects-fait selon le sexe des suspects identifiés (TOP 5 des figures criminelles)

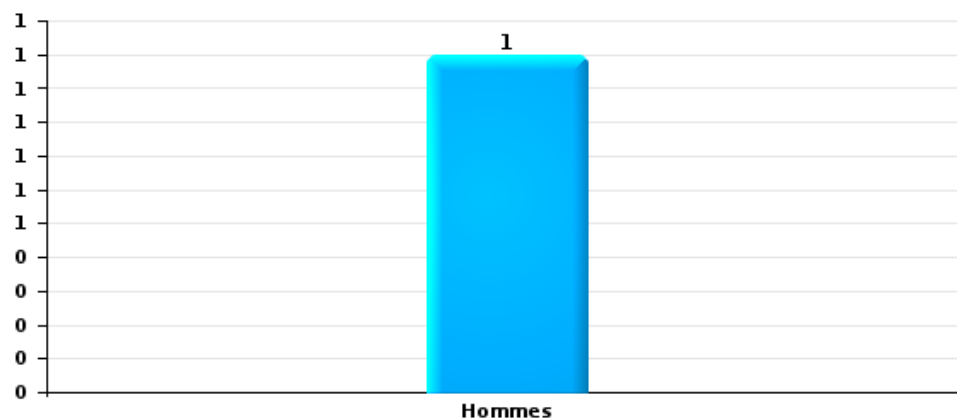
Lorsqu'un même suspect a commis plusieurs faits durant la période considérée, il est aussi comptabilisé plusieurs fois (voir également la note méthodologique)

Fléron

2025

Dégradation de voiture

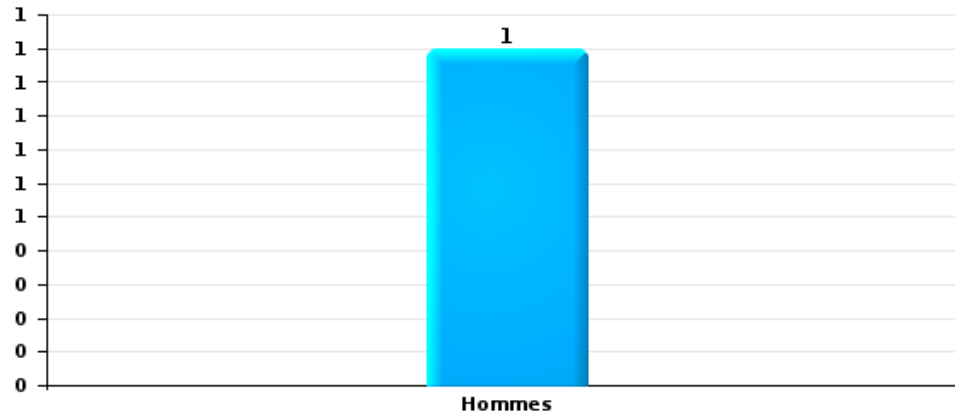
Nombre de suspects-fait selon le sexe





Vol de vélo

Nombre de suspects-fait selon le sexe





2.3. Nombre de suspects-fait selon l'âge des suspects identifiés (TOP 5 des catégories principales)

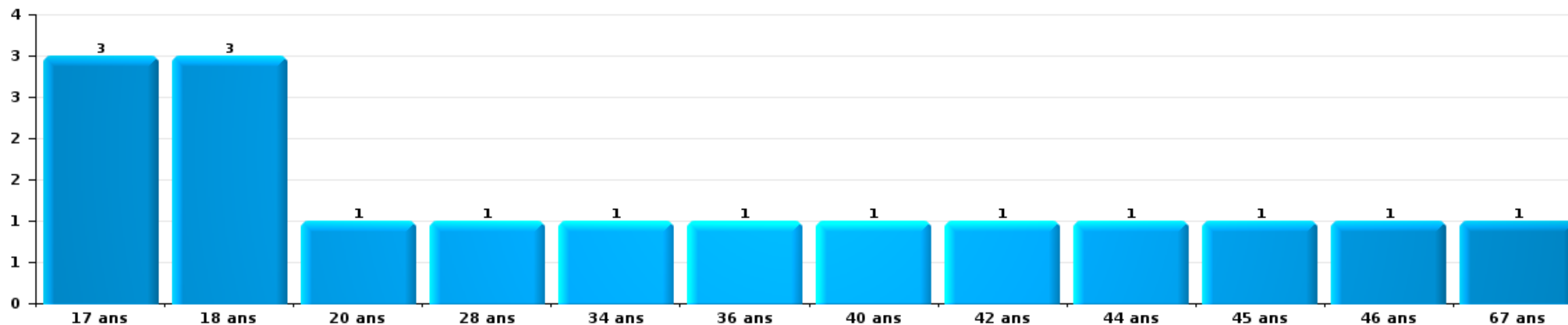
1) Lorsqu'un même suspect a commis plusieurs faits durant la période considérée, il est aussi comptabilisé plusieurs fois, qu'il ait le même âge ou non – 2) Les suspects au-dessous de 14 ans et à partir de 90 ans ne sont pas repris dans le tableau (voir également la note méthodologique)

Fléron

2025

Vol et extorsion

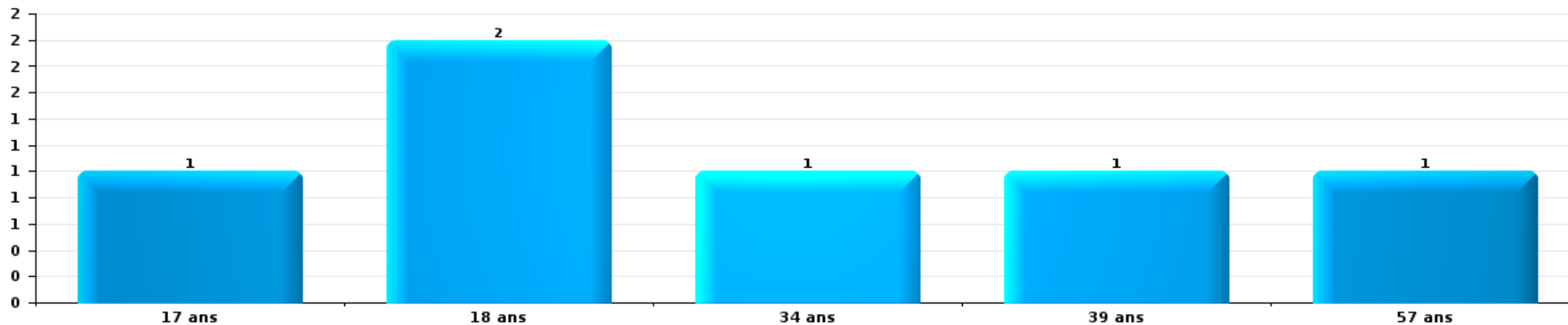
Nombre de suspects-fait par âge (chronologique)





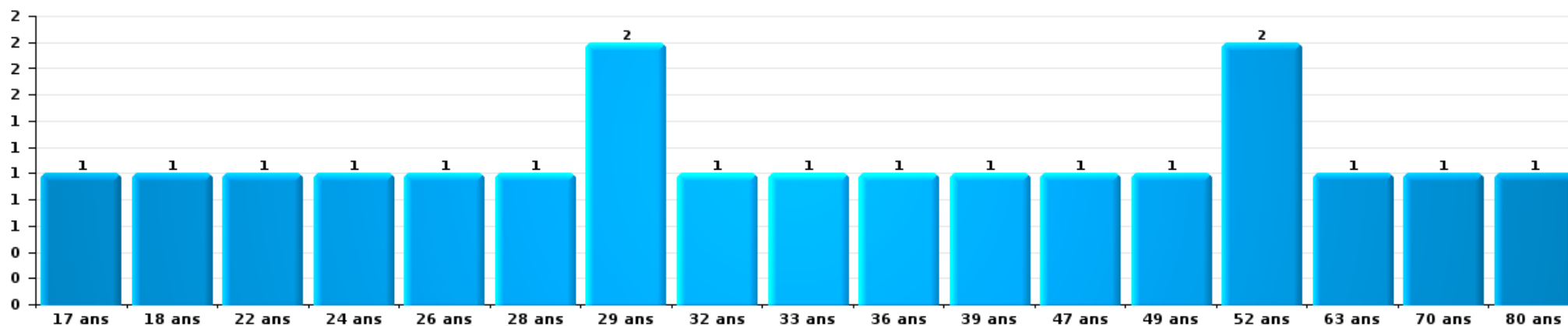
Dégradation de la propriété

Nombre de suspects-fait par âge (chronologique)



Infr. contre l'intégrité physique

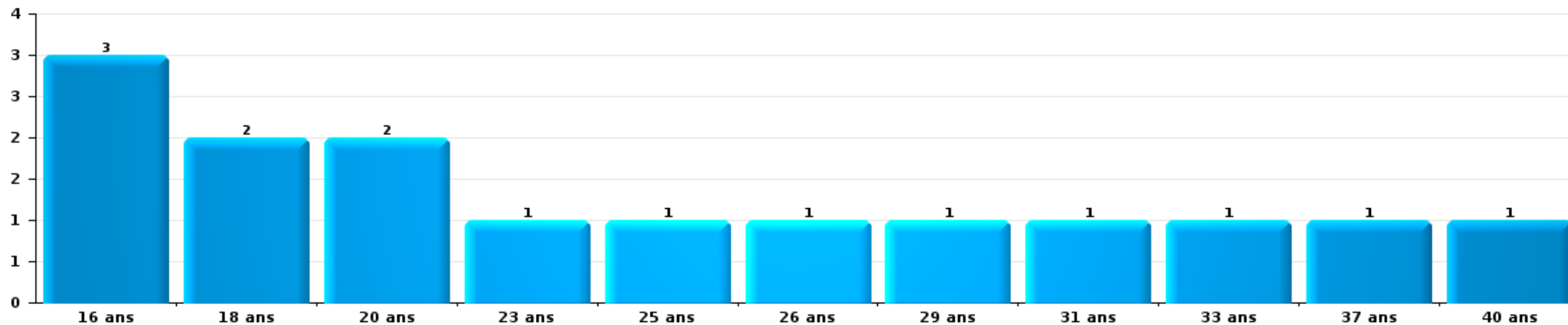
Nombre de suspects-fait par âge (chronologique)





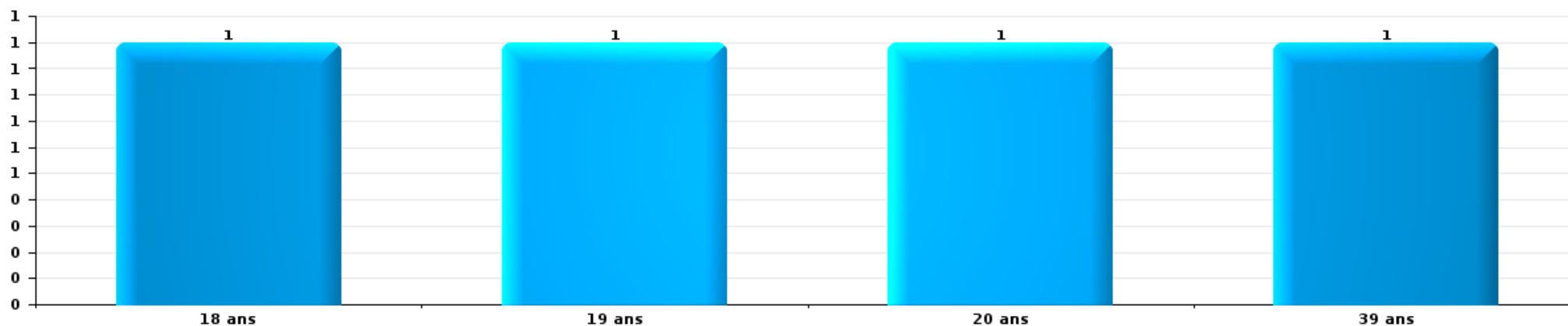
Drogues

Nombre de suspects-fait par âge (chronologique)



Fraude

Nombre de suspects-fait par âge (chronologique)





2.4. Nombre de suspects-fait selon l'âge des suspects identifiés (TOP 5 des figures criminelles)

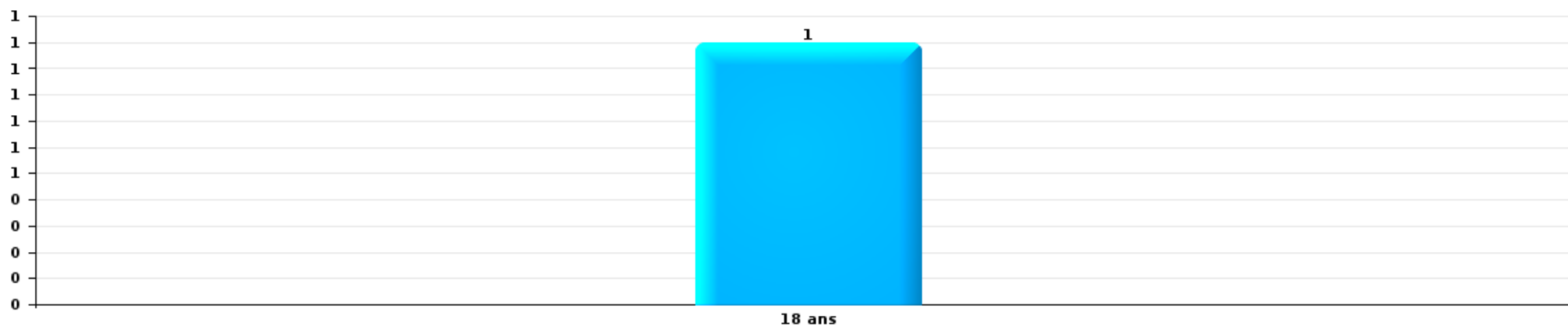
1) Lorsqu'un même suspect a commis plusieurs faits durant la période considérée, il est aussi comptabilisé plusieurs fois, qu'il ait le même âge ou non – 2) Les suspects au-dessous de 14 ans et à partir de 90 ans ne sont pas repris dans le tableau (voir également la note méthodologique)

Fléron

2025

Dégradation de voiture

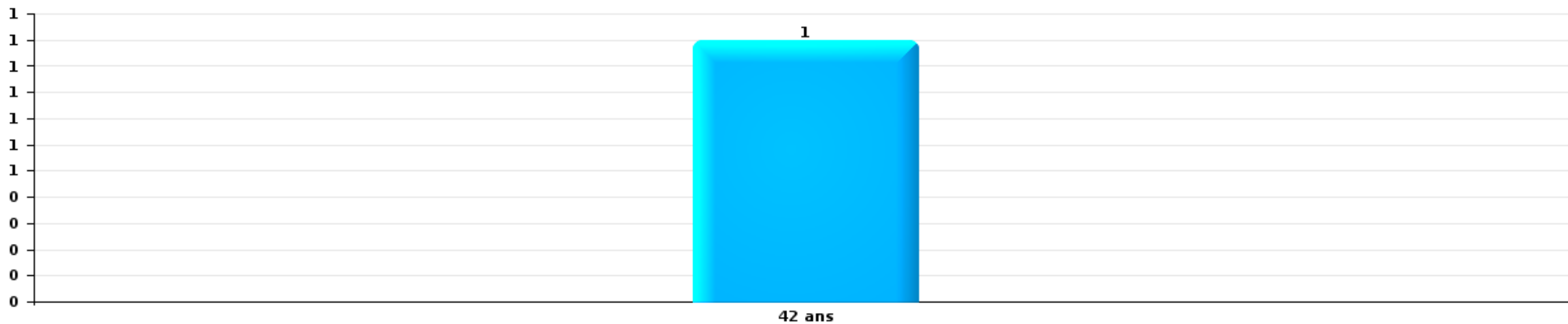
Nombre de suspects-fait par âge (chronologique)





Vol de vélo

Nombre de suspects-fait par âge (chronologique)



STATISTIQUES POLICIERES DE CRIMINALITE

LIEU DE PERPETRATION: COMMUNE

Fléron

***ANNEXE I: DETAIL PAR CATEGORIE DE DELIT
CODE PENAL***



Fléron

Infraction Code pénal

Infr. contre l'intégrité physique

			2000	2015	2016	2017	2018	2019	2020	2021	2022	2023	2024	2025
Assassinat	Suite à incendie volontaire / explosion	Tent.									2			
	Autres	Tent.	1											
		Sous-total	1								2			
Meurtre	Empoisonnement (meurtre)	Acc.						1						
	Non spécifié	Acc.						1						
	Autres	Acc.		1				1	1			1		
		Tent.		1	1		1		1	2	1	1	3	1
		Sous-total		1	2		1	3	2	2	2	1	2	3
Torture et maltraitance	Torture	Acc.			1							1		
	Traitement inhumain	Acc.		2	1	1	1		1	1				
	Traitement dégradant	Acc.		2	1		1		1					
		Sous-total		4	2	2	2		2	1		1		
Coups et/ou blessures vol. en sphère familiale	Entre partenaires ou ex-partenaires	Acc.	7	54	44	36	53	49	57	53	45	41	40	19
	Lors d'un différend familial en général	Acc.	18											
	Par les parents envers un mineur	Acc.	2	4	8	6	12	12	6	6	5	10	8	5
	Par les parents envers personne vulnérable	Acc.										1		
	Envers les parents	Acc.		8	3	1	7	4	5	7	5	12	2	5
	Envers d'autres ascendants directs ou collatéraux	Acc.	2	3	1	1	1	3	1		2		2	2
	Sous-total	29	69	56	44	73	68	69	66	57	64	52	31	
Coups et/ou blessures vol. hors sphère familiale	Bagarres (=coups réciproques)	Acc.	9	16	10	13	8	17	12	5	8	11	12	5
	Envers un mineur par une pers. ayant autorité	Acc.		2	3	3	3	2	1	4	3	1	2	2
	Envers un mineur qualité de l'auteur inconnue	Acc.	1	12	6	5	7	11	4	6	4	6	8	2
	Envers pers. vulnérable par pers. ayant autorité	Acc.							1					
	Envers pers. vulnérable (qualité auteur inconnue)	Acc.					1		1				1	
	Envers un mineur par cohabitant sans rel. Autorité	Acc.								1			1	1
	Envers un arbitre de manifestation sportive	Acc.												1
	Coups envers personnel transport public	Acc.							1					
	Coups envers profession médicale	Acc.			1					1		1		
	Coups envers personnel institut d'enseignement	Acc.												1
	Non spécifié	Acc.	41	59	54	58	45	45	44	43	51	42	51	20
	Sous-total	51	89	74	79	64	75	65	59	67	60	76	31	
Mutilation génitale féminine		Acc.						1						
		Sous-total						1						
Abstention coupable		Acc.		1	2						1		1	
		Sous-total		1	2						1		1	



Infr. contre l'intégrité physique

			2000	2015	2016	2017	2018	2019	2020	2021	2022	2023	2024	2025
Autres infr. volontaires. c/ l'intégrité phys.	Privation de soins à enfant ou personne vulnérable	Acc.		1		1			2			1		
	Délaissement d'enfant ou personne vulnérable	Acc.		5	3	4		6	3	7	6	2	2	1
	Abandon d'enfant dans le besoin	Acc.	1	2			1	1	1					
	Administration substances nuisibles	Acc.										1		
	Entrave méchante à la circulation	Acc.				2	5	2	2	4	1	3		1
	Voies de faits et violences légères	Acc.	2	16	14	4	24	11	7	7	2	6	4	4
	Sous-total		3	24	17	9	27	23	15	16	12	11	9	6
Infr. involontaires contre l'intégrité physique	Coups et/ou blessures involontaires	Acc.	8	2	1	2	3	3	1	2	1	1	2	1
	Abstention d'entretien enfant/personne vulnérable	Acc.			3	1	1	1						
	Morsure de chien	Acc.		2	2		2	3	3	3	3	3	6	
	Sous-total		8	4	6	3	6	7	4	5	4	4	8	1
	Total		92	192	159	137	173	177	157	149	144	142	149	70



Infr. contre la liberté individuelle

		2000	2015	2016	2017	2018	2019	2020	2021	2022	2023	2024	2025
Prise d'otages	Acc.										1		
	Sous-total										1		
Enlèvement de mineur ou personne vulnérable	Enlèvement parental	Acc.			1		1	1			1		
		Tent.									1		
	Autre enlèvement	Tent.						1					
		Sous-total			1		1	2			2		
Détenion par un particulier	Acc.	2			1		1	1	1		1	3	
	Sous-total	2			1		1	1	1		1	3	
		Total	2		2		2	3	1		4	3	



Infr. contre les mœurs

			2000	2015	2016	2017	2018	2019	2020	2021	2022	2023	2024	2025
Viol n'ayant pas causé la mort	Victime < 10a	Acc.		1	2	3				1				
		Tent.		1					1					
	Victime 10a - 14a	Acc.			1	2	1	1						
	Victime 14a - 16a	Acc.		2	1					1				
	Victime majeure	Acc.		2	2	1	3	3	2	1				
	Tent.								2					
	Sous-total			6	6	6	4	4	5	3				
Viol avec conséquence inconnue		Tent.	1											
		Sous-total	1											
Viol n'ayant pas causé la mort (nvCPS)	Victime < 16a	Acc.								1		2	5	2
	Victime 16a - 18a	Acc.										1		
		Acc.										3	2	1
	Victime majeure	Tent.												1
	Sous-total									1	6	7	7	4
Attentat à la pudeur avec violence / menace	Victime < 16a	Acc.		3		2	1	2	3	4				
	Victime 16a - 18a	Acc.			1									
		Acc.	1	1	1				1	1				
	Victime majeure	Tent.												
	Sous-total	1	4	2	2	1	2	4	5					
Attentat à la pudeur sans violence / menace	Victime < 16a	Acc.	1	4	6	3	2	3	2	3	1			
		Tent.						2						
	Victime 16a - 18a	Acc.		1	1		1		1					
	Victime âge inconnu	Acc.		1				1						
	Sous-total	1	6	7	3	3	6	3	3	3	1			
Atteinte intégrité sexuelle sans mort (nvCPS)	Victime < 16a	Acc.									6	5	5	3
		Acc.								1		1	2	
	Victime 16a - 18a	Tent.											1	
		Sous-total								1	6	6	8	3
Pornographie infantine	Détention	Acc.						1	1					
	Distribution	Acc.		1	1		3	1	2	8				
		Sous-total		1	1		3	2	3	8				
Pornographie		Acc.							1					
		Sous-total							1					
Incitation à la débauche	Victime mineure	Acc.		1	1		2			1				
	Autre publicité pour débauche	Acc.				1								
	Non spécifié	Acc.	3											
		Sous-total	3	1	1	1	2			1				
Exploitation de la débauche d'autrui	Victime majeure	Acc.	1							1				
		Sous-total	1							1				

FPF/DGR/DR/BIPOL - Statistiques policières de criminalité (date de clôture: 31/10/2025)
 Les données pour les années 2001 jusqu'à 2014 ne sont plus publiées mais restent disponibles sur demande auprès du service BIPOL.
 Les données pour 2025 ne concernent que le 1er semestre.



Infr. contre les mœurs

			2000	2015	2016	2017	2018	2019	2020	2021	2022	2023	2024	2025
Outrage public aux bonnes mœurs	Actions (exhibitionnisme, etc.)	Acc.		3	6	2		4	1	1	3			
	Ecrits, images, objets	Acc.		10	13	1	1		1					
	Exhibitionnisme (nvCPS)	Acc.											1	
	Non spécifié	Acc.	1											
	Sous-total		1	13	19	3	1	4	2	1	3		1	
Voyeurisme	Observation/enregistrement de nudité ou intimité	Acc.			1			3	1					
	Diffusion enregistrement nudité ou intimité	Acc. Tent.					3	2	2	1				
		Sous-total			1		3	5	4	1				
Voyeurisme via moyen technique ou autre (nvCPS)	Victime < 16a	Acc.												1
	Victime majeure	Acc.									1		1	
		Sous-total									1		1	1
Diffusion de contenu à caractère sexuel (nvCPS)	Victime < 16a	Acc.										1		1
	Victime majeure	Acc.									1		1	
		Sous-total									1	1	1	1
Diffusion contenu sex. but méchant/lucrat. (nvCPS)	Victime < 16a	Acc.									1			
	Victime majeure	Acc.											1	
		Sous-total									1		1	
Grooming (contact par ICT avec mineur < 16 ans)		Acc.		1										
		Sous-total		1										
Grooming offline - sans ICT (nvCPS)	Victime < 16a	Acc.										1		
		Sous-total										1		
Grooming online - avec ICT (nvCPS)	Victime < 16a	Acc.									1			
		Sous-total									1			
Exploitation sexuelle mineurs-prostitution (nvCPS)	Incitation à la débauche/prostit. (nvCPS)	Acc.												1
		Sous-total												1
Images d'abus sexuels de mineurs (nvCPS)	Production/diffusion images abus sexuels (nvCPS)	Acc.										1	1	
		Sous-total										1	1	
		Total	8	32	37	15	17	23	21	26	14	15	20	10



Infr. contre autres valeurs morales et sentiments

			2000	2015	2016	2017	2018	2019	2020	2021	2022	2023	2024	2025	
Harcèlement	Harcèlement par téléphone (OLD)	Acc.	4												
		Acc.		89	71	62	87	110	78	98	86	88	107	42	
	Sous-total	4	89	71	62	87	110	78	98	86	88	107	42		
Violation du secret professionnel		Acc.		1	1		1				1				
		Sous-total		1	1		1				1				
Atteinte à l'honneur	Calomnie et diffamation Déclaration calomnieuse Divulgateion méchante Injures (Délit)	Acc.	4	13	8	14	10	10	9	9	10	12	11	8	
		Acc.		2			1	2			1	3	2		
		Acc.												1	
		Acc.	8	13	6	3	3	6	2	2	1	3	7	5	
	Sous-total	12	28	14	17	14	18	11	11	12	18	21	13		
Vie privée	Violation de domicile par un particulier Violation du secret des lettres	Acc.	4	4	5	2	2	3	5	5	4	3	3	2	
		Acc.	1			3									
	Sous-total	5	4	5	2	5	3	5	5	4	3	3	2		
Tapage nocturne		Acc.	1	5	2	8	10	9	14	8	3	4	4	3	
		Sous-total	1	5	2	8	10	9	14	8	3	4	4	3	
Violation de communication par particulier		Acc.											1		
		Sous-total											1		
Abus faiblesses de personnes		Acc.			1			3	1	1		1	1		
		Sous-total			1			3	1	1		1	1		
Occupation bien d'autrui (squatter)	Pénétrer / occuper / séjourner (bien non habité) Pénétrer / occuper / séjourner (bien habité)	Acc.								1			1	1	
		Acc.											1		
	Sous-total									1			2	1	
Total			22	127	94	89	117	143	109	124	106	114	139	61	



Infr. relative au statut juridique de l'enfant

			2000	2015	2016	2017	2018	2019	2020	2021	2022	2023	2024	2025
Non-représentation d'enfants	Par les parents	Acc.	13	23	30	17	26	17	22	35	24	28	22	11
	Par une personne qui en a la charge	Acc.		2	2	1			1	2	1			
Sous-total			13	25	32	18	26	17	23	37	25	28	22	11
Total			13	25	32	18	26	17	23	37	25	28	22	11



Vol et extorsion

			2000	2015	2016	2017	2018	2019	2020	2021	2022	2023	2024	2025
Vol avec circ. aggr.	Avec violence	Acc.	11	13	15	13	8	10	4	6	8	11	12	4
		Tent.	2	2	3		1	1	4			2	1	1
	Sans violence	Acc.	186	154	185	107	163	97	96	59	95	95	70	22
		Tent.	73	96	97	69	91	63	40	51	49	47	45	26
Sous-total			272	265	300	189	262	171	141	120	152	155	128	53
Vol sans circ. aggr.	Avec violence	Acc.	3	19	7	13	9	17	6	10	6	3	6	3
		Tent.		2	3	1	1	2		1				2
	Sans violence, Vol à la tire	Acc.	28	33	22	18	22	17	10	13	9	8	14	6
		Acc.	1	1					1	1	1			
	Sans violence, Vol d'usage	Acc.		4	2	1	1	2	3		2	3	2	
		Inc.	2											
	Sans violence	Acc.	307	246	179	165	183	190	177	137	194	179	143	54
Tent.		6	7	9	3	4	5	7	2	2	1	1	3	
Sous-total			347	312	222	201	220	233	204	164	214	194	168	66
Vol non spécifié		Acc.	201	1	2	1		2	1		2	1	1	
		Tent.	91											
Sous-total			292	1	2	1		2	1		2	1	1	
Extorsion		Acc.	2	7	2	3	4		1	3	2		4	1
		Tent.	1	2	3	4	2		3	5	4	5	3	2
Sous-total			3	9	5	7	6		4	8	6	5	7	3
Total			914	587	529	398	488	406	350	292	374	355	304	122



Fraude

			2000	2015	2016	2017	2018	2019	2020	2021	2022	2023	2024	2025
Blanchiment d'argent	Acc.					1		2	1	1	2	6	8	4
	Tent.												1	
	Sous-total				1		2	1	1	2	6	9		4
Recel	Recel simple	Acc.	3	5	2		1	7	5	2	4	1	1	2
	Recel qualifié	Acc.										1		
	Non spécifié	Acc.	1											
	Sous-total		4	5	2		1	7	5	2	4	2	1	2
Grivèlerie	Carburant / lubrifiant	Acc.	7						1					
	Boissons et aliments	Acc.		1	1	2			1					
	Voiture de location	Acc.				1		1		1	1		1	
	Non spécifié	Acc.	4											
	Sous-total		11	1	1	3		1	2	1	1		1	
Détournement et destruction frauduleuse	Cel frauduleux	Acc.	20	5	5	4	1	1	1	2	4	3	3	
	D'argent, de papiers, etc.	Acc.	1											
	D'objets saisis	Acc.									2			
	D'héritage	Acc.									1	1		
	Non spécifié	Acc.	1										1	
Sous-total		22	5	5	4	1	1	1	2	7	4	4		
Escoquerie	Fraude par internet	Acc.		24	14	21	18	26	23	42	48	52	50	23
		Tent.		7	3	8	9	7	9	2	5	3	4	1
	Escoquerie sans internet	Acc.		21	18	13	38	12	12	10	17	18	23	10
		Tent.		2		4	4	6	2	3		2	2	2
	Non spécifié	Acc.	14											
		Tent.	3											
Sous-total		17	54	35	46	69	51	46	57	70	75	79	36	
Tromperie	Marchandises vendues / travail fourni	Acc.			1	1				1		2		
	Sous-total			1	1				1		2			
Abus de confiance et infr. apparentées	Abus de confiance	Acc.	13	13	11	11	12	14	10	7	12	12	13	6
	Abus des faiblesses	Acc.	1	5	1	3	1	5		2		2	4	3
	Sous-total		14	18	12	14	13	19	10	9	12	14	17	9
Abus de biens sociaux	Par des sociétés	Acc.			1	1					1			
	Par des A.S.B.L.	Acc.					1							
	Autres	Acc.										1		
	Sous-total			1	1	1					1	1		
Infr. liées à l'insolvabilité	Par des tiers	Acc.						1						
	Par le débiteur	Acc.				1	1							
	Non spécifié	Acc.		1					1					1
	Sous-total			1	1	1	1	1	1					1

FPF/DGR/DR/BIPOL - Statistiques policières de criminalité (date de clôture: 31/10/2025)
 Les données pour les années 2001 jusqu'à 2014 ne sont plus publiées mais restent disponibles sur demande auprès du service BIPOL.
 Les données pour 2025 ne concernent que le 1er semestre.



Fraude

		2000	2015	2016	2017	2018	2019	2020	2021	2022	2023	2024	2025
Chèques sans provision	Acc.	1											
	Sous-total	1											
	Total	69	84	57	71	86	82	66	73	97	104	111	52



Dégradation de la propriété

			2000	2015	2016	2017	2018	2019	2020	2021	2022	2023	2024	2025
Incendie volontaire	Dans lieu habité (de jour)	Acc.				1	1				1	1		
	Dans lieu habité (de nuit)	Acc.			1		2				2		1	
	Dans lieu habité (moment indéterminé)	Acc.											1	
	Dans un autre lieu (de jour)	Acc.	1		4	14	8	2	2	1	1		2	2
	Dans un autre lieu (de nuit)	Acc.		1	3	8	14	5	7	2	4	13	8	2
	Dans un autre lieu (moment indéterminé)	Acc.		1		1	1	1	1		1	1		
	Tent.						1							
Non spécifié	Acc.	1												
	Sous-total		2	2	8	24	27	8	10	3	9	15	12	4
Destruction par explosion volontaire	Dans lieu habité (de nuit)	Acc.			1									
	Sous-total			1										
Incendie involontaire		Acc.	2	4		4	2		8	5	3	4		2
	Sous-total		2	4		4	2		8	5	3	4		2
Destruction, dénaturation, dégradation	Avec circ. aggr.	Acc.	18	3		1		1			1	1		
	Destruction de biens agricoles	Acc.							1					
	Non spécifié	Acc.	42											
	Tent.		1											
	Sous-total		61	3		1		1	1		1	1		
Vandalisme	Sur véhicules	Acc.	23	68	70	73	46	59	48	57	41	54	47	19
	Sur autres biens mobiliers	Acc.	20	14	9	5	8	13	12	7	15	12	11	4
	Graffitis	Acc.		10	5	6	6	3	4	3	3	2	1	
	Autres détériorations sur biens immobiliers	Acc.	19	64	56	45	31	51	52	40	44	59	46	14
	Dégradation de clôture	Acc.	2	4	1	1	1	1	3	4	2	1	3	
	Sous-total		64	160	141	130	92	127	119	111	105	128	108	37
	Total		129	169	150	159	121	136	138	119	118	148	120	43



Infr. contre la Sécurité de l'Etat

			2000	2015	2016	2017	2018	2019	2020	2021	2022	2023	2024	2025
Terrorisme	Groupe terroriste	Acc.			1	1	1							
	Diffuser un message qui incite au terrorisme	Acc.		1										
		Sous-total		1	1	1	1							
Non spécifié		Acc.			1									
		Sous-total			1									
		Total		1	2	1	1							



Infr. contre la sécurité publique

			2000	2015	2016	2017	2018	2019	2020	2021	2022	2023	2024	2025
Organisation criminelle	Acc.									1				
	Sous-total									1				
Association de malfaiteurs	Acc.							2	1		1	1	1	
	Sous-total							2	1		1	1	1	
Evasion de prisonniers	Evasion simple	Acc.												1
	Evasion qualifiée	Tent.	1											
	Non-rentree de congé	Acc.		1				1						
	Non-respect surveillance électronique	Acc.				1		3	1					
	Non spécifié	Acc.						1		1				
	Sous-total		1	1			1	5	1	1			1	
Recel	Recel de criminel	Acc.									1			
	Sous-total										1			
Menaces	Menace d'attentat	Acc.							3	2	1			
	Verbales	Acc.	59	59	25	35	36	53	28	32	32	40	27	24
	Ecrites	Acc.	1	26	8	8	12	10	14	5	9	14	6	4
	Par gestes, emblèmes	Acc.	5	16	8	12	10	24	21	15	28	20	17	11
	Alerte à la bombe	Acc.	1	1							1	2		
	Non spécifié	Acc.	3											3
	Sous-total		69	102	41	55	58	87	66	54	71	76	53	39
	Total		70	103	41	55	59	94	68	56	73	77	55	39



Infr. contre l'autorité publique

			2000	2015	2016	2017	2018	2019	2020	2021	2022	2023	2024	2025
Violence c/ personnes investies autorité publique	Acc.		1						1				1	
	Sous-total		1						1				1	
Rébellion	Rébellion armée	Acc.		1	1		1	2			1		2	1
	Rébellion non armée	Acc.	2	4	3	9	5	4	7	9	14	7	3	3
	Non spécifié	Acc.	1				1	1			1			
	Sous-total		3	5	4	9	7	7	7	9	16	7	5	4
Outrages	Acc.		7	7	10	11	14	19	14	14	16	13	3	5
	Sous-total		7	7	10	11	14	19	14	14	16	13	3	5
Autres infractions	Bris de scellés	Acc.			1			1			1			
	Entraves exercice fonction judiciaire	Acc.											1	
	Loteries, maisons de jeu et de prêts sur gages	Acc.					1							
	Industrie, commerce et enchères publiques	Acc.								1				
	Sous-total				1		1	1		1	1			1
Total			11	12	15	20	22	27	22	24	33	20	10	9



Infr. contre la foi publique

			2000	2015	2016	2017	2018	2019	2020	2021	2022	2023	2024	2025
Faux en écritures	Faux en écritures	Acc.	9	4	3	2	2		3	6	3	1	6	
	Usage de faux en écrit. et écrit. falsifiées	Acc.	11	5	4	1	1	4	3	4	2	2	2	2
		Tent.											1	
	Sous-total		20	9	7	3	3	4	6	10	5	4	8	2
Usurpation	Immixtion dans fonctions publiques	Acc.										1		
	De nom	Acc.	1	8	5	5	2	1	8	11	6	8	5	8
	Non spécifié	Acc.	3											
	Sous-total		4	8	5	5	2	1	8	11	6	9	5	8
Contrefaçon / falsification	Contrefaçon	Acc.		9	2	3	1	1			2		3	
	Falsification	Acc.			1			1	2	1	1			
	Sous-total			9	3	3	1	2	2	1	3		3	
Fausses monnaies	Emission	Acc.	1			1			1			1	1	
	Non spécifié	Acc.	6											
	Autres	Acc.	4		3	1		2	1					
	Sous-total		11		3	2		2	2			1	1	
Faux en justice	Faux témoignage	Acc.		1										
	Fausses déclarations	Acc.	1		1	2						1		1
	Sous-total		1	1	1	2						1		1
	Total		36	27	19	15	6	9	18	22	14	15	17	11



Fléron

Infraction Code pénal

Infr. contre la famille

		2000	2015	2016	2017	2018	2019	2020	2021	2022	2023	2024	2025
Abandon de famille	Acc.	7		1		1						1	
	Sous-total	7		1		1						1	
Refus du droit aux relations personnelles	Acc.	28	6	12	9	5	12	16	22	28	20	10	6
	Sous-total	28	6	12	9	5	12	16	22	28	20	10	6
Non-acquittement pension alimentaire	Acc.	11	1	1	1	3	1	1		1			
	Sous-total	11	1	1	1	3	1	1		1			
	Total	46	7	14	10	9	13	17	22	29	20	11	6

Criminalité informatique

		2000	2015	2016	2017	2018	2019	2020	2021	2022	2023	2024	2025
Hacking	Acc.		3	1	6	4	2	2	3		3	3	1
	Tent.			1		1							
	Sous-total		3	2	6	5	2	2	3		3	3	1
Faux en informatique	Acc.		2	1		1	1	1	1		2	3	
	Sous-total		2	1		1	1	1	1		2	3	
Fraude informatique	Acc.		31	29	23	38	49	43	25	77	75	84	39
	Tent.			3			1				3	1	1
	Sous-total		31	32	23	38	50	43	25	77	78	85	40
Sabotage	Acc.				1								1
	Tent.				1								
	Sous-total				2								1
	Total		36	35	31	44	53	46	29	77	83	91	42



Exercice illégal de l'autorité publique

		2000	2015	2016	2017	2018	2019	2020	2021	2022	2023	2024	2025
Corruption publique	Acc.										1		
	Tent.			1									
	Sous-total			1							1		
Actes arbitraires	Acc.							1					
	Sous-total							1					
Abus de l'autorité	Acc.			1		1					1		
	Sous-total			1		1					1		
Ministres des cultes	Acc.								1				
	Sous-total								1				
Violation de communication par fonctionnaire	Acc.											1	
	Sous-total											1	
	Total			2		1		1	1		2	1	

Traite des êtres humains

		2000	2015	2016	2017	2018	2019	2020	2021	2022	2023	2024	2025
Exploitation économique	Acc.			2	1					1			
	Sous-total			2	1					1			
	Total			2	1					1			

Autres infractions Code pénal

		2000	2015	2016	2017	2018	2019	2020	2021	2022	2023	2024	2025
	Acc.		1										
	Sous-total		1										
	Total		1										



Contravention Code pénal

		2000	2015	2016	2017	2018	2019	2020	2021	2022	2023	2024	2025
Injures (Contravention)	Acc.	4											
	Sous-total	4											
Divagation d'animaux	Acc.	1											
	Sous-total	1											
Autres contraventions CP	Acc.	4	1						1				
	Sous-total	4	1						1				
Total		9	1						1				

STATISTIQUES POLICIERES DE CRIMINALITE

LIEU DE PERPETRATION: COMMUNE

Fléron

***ANNEXE II: DETAIL PAR CATEGORIE DE DELIT
LOIS SPECIALES***



Fléron

Infraction Lois spéciales

Drogues

			2000	2015	2016	2017	2018	2019	2020	2021	2022	2023	2024	2025
Détention		Acc.	1	11	28	32	45	37	46	24	25	24	12	12
		Tent.	1											
		Sous-total	2	11	28	32	45	37	46	24	25	24	12	12
Usage	Usage individuel	Acc.	3											
	Faciliter l'usage	Acc.				1				2				1
	Incitation à l'usage	Acc.			1	2		1		1				
	Désordre, scandale ou danger dans un espace public	Acc.										1		1
	Sous-total	3		1	3			1		3		1		2
Importation et exportation		Acc.	2	1			1							1
		Sous-total	2	1			1							1
Fabrication		Acc.		1	2	1	1	3	5	4	1	1		
		Sous-total		1	2	1	1	3	5	4	1	1		
Commerce		Acc.		4	5	4	9	2	6	14	4	8	7	3
		Sous-total		4	5	4	9	2	6	14	4	8	7	3
Autres		Acc.		1		2	1	1						
		Sous-total		1		2	1	1						
		Total	7	18	36	42	57	44	57	45	30	34	19	18

Législation sur les étrangers

			2000	2015	2016	2017	2018	2019	2020	2021	2022	2023	2024	2025
Transmigration illégale	Accès au territoire	Acc.	1				3		2		1	1		
	Séjour	Acc.	1	9	10	11	4	8	10	8	4	9	8	2
	Inscription au registre des étrangers	Acc.			3	3	1		2		1	2		
	Sous-total	2		9	13	14	8	8	14	8	6	12	8	2
Traite d'êtres humains		Acc.	3											
		Sous-total	3											
Aide au séjour illégal		Acc.										1		
		Sous-total										1		
Non spécifié		Acc.	1									1		
		Sous-total	1									1		
		Total	6	9	13	14	8	8	14	8	6	14	8	2



Environnement

			2000	2015	2016	2017	2018	2019	2020	2021	2022	2023	2024	2025
Déchets	Transport de déchets	Acc.		1					2					
	Déchets par professionnel	Acc.			1		1		1	2				
	Déchets par particulier	Acc.		2	1	16	6	5	3	10	9	6	3	4
	Déchets par personne indéterminée	Acc.	2											
		Sous-total	2	3	2	16	7	5	6	12	9	6	3	4
Autres que déchets	Urbanisme	Acc.	8								12	3	3	
	Bruit	Acc.	2											
		Sous-total	10								12	3	3	
Biodiversité / Faune et flore	Commerce et détention: législation CITES	Acc.			1						1			
	Bien-être animal	Acc.	7	3	3	5	4	2	3	4	5	3		
	Permis / autorisation animaux	Acc.							2					
	Destruction d'animaux	Acc.										1		
		Sous-total	7	3	4	5	4	2	5	4	6	4		
Non spécifié		Acc.	1											
		Sous-total	1											
		Total	20	6	6	21	11	7	11	16	27	13	6	4



Armes et explosifs

			2000	2015	2016	2017	2018	2019	2020	2021	2022	2023	2024	2025
Détention illégale	Arme à feu	Acc.		18	10	7	5	9	7	5	6	4	2	4
	Arme blanche ou non à feu	Acc.		10	3	5	4	4	6	5	5	13	6	2
	Munition	Acc.		5		1				1				1
	Non spécifié	Acc.	3		1									
		Sous-total	3	33	14	13	9	13	13	11	11	17	8	7
Port / transport illégal	Arme à feu	Acc.		2			2	1	1					
	Arme blanche ou non à feu	Acc.		7	6	11	4	6	8	9	8	6	3	
	Munition	Acc.			1									
	Non spécifié	Acc.	4											
		Sous-total	4	9	7	11	6	7	9	9	8	6	3	
Commerce illégal	Arme à feu	Acc.						1	1				1	
	Non spécifié	Acc.	1		1									
		Sous-total	1		1			1	1				1	
Explosifs		Acc.		1										
		Sous-total		1										
Autre		Acc.	2											
		Sous-total	2											
		Total	10	43	22	24	15	21	23	20	19	23	12	7

Protection de la personne

			2000	2015	2016	2017	2018	2019	2020	2021	2022	2023	2024	2025
Discrimination	Incitation à la discrimination	Acc.											1	1
	Racisme et xénophobie	Acc.		4	2	1			1	2	5		1	
	Fondée sur son orientation sexuelle (homophobie)	Acc.				2					1	2		
	Fondée sur le sexe (sexisme)	Acc.						1						
	Autre discrimination	Acc.											1	1
		Sous-total		4	2	3		1	1	2	6	2	3	2
Protection de la vie privée		Acc.	2	1	1		1				1			
		Sous-total	2	1	1		1				1			
Caméras de surveillance		Acc.			1				1	1		1		
		Sous-total			1				1	1		1		
Droit à l'image		Acc.			1		2	1	1			3		2
		Sous-total			1		2	1	1			3		2
		Total	2	5	5	3	3	2	3	3	7	6	3	4





Fléron

Infraction Lois spéciales

Hormones et dopage

		2000	2015	2016	2017	2018	2019	2020	2021	2022	2023	2024	2025
Détention	Acc.		1	1	1								
	Sous-total:		1	1	1								
Usage	Acc.	1											
	Sous-total:	1											
	Total:	1	1	1	1								

Sécurité privée

		2000	2015	2016	2017	2018	2019	2020	2021	2022	2023	2024	2025
Entreprises de gardiennage / de sécurité	Acc.			1		1	1						
	Sous-total:			1		1	1						
	Total:			1		1	1						

Protection de la jeunesse

		2000	2015	2016	2017	2018	2019	2020	2021	2022	2023	2024	2025
Législation sur l'obligation scolaire	Acc.	1		1		2		1				1	2
	Sous-total:	1		1		2		1				1	2
Législation sur la protection de la jeunesse	Acc.	12	7	8	8	5	6	8	10	14	10	8	7
	Sous-total:	12	7	8	8	5	6	8	10	14	10	8	7
Non spécifié	Acc.		1										1
	Sous-total:		1										1
	Total:	13	8	9	8	7	6	9	10	14	10	9	10



Code pénal social

		2000	2015	2016	2017	2018	2019	2020	2021	2022	2023	2024	2025
Harcèlement au travail	Acc.		1	1	1			1		2	3		1
	Sous-total:		1	1	1			1		2	3		1
Violence au travail	Acc.												1
	Sous-total:												1
Mise en danger du travailleur	Acc.								1				
	Sous-total:								1				
Temps de travail	Acc.								1				
	Sous-total:								1				
Rémunération et autres avantages patrimoniaux	Acc.											1	
	Sous-total:											1	
Travail illégal	Acc.				1								
	Sous-total:				1								
Fraude sociale aux cotisations (travail au noir)	Acc.			1		1	1	4	3	8	4	2	
	Sous-total:			1		1	1	4	3	8	4	2	
Documents sociaux	Acc.					1				1			
	Sous-total:					1				1			
Infr. contre foi publique en droit pénal social	Acc.			1		2		2	2			1	
	Sous-total:			1		2		2	2			1	
Escroquerie en droit pénal social	Acc.		4	5	3	1	2	2			1		
	Sous-total:		4	5	3	1	2	2			1		
	Total:		5	8	5	5	3	9	7	11	8	4	2



Ivresse et alcool

		2000	2015	2016	2017	2018	2019	2020	2021	2022	2023	2024	2025
Ivresse publique	Acc.		13	14	14	16	12	13	14	17	12	12	3
	Sous-total:		13	14	14	16	12	13	14	17	12	12	3
Non spécifié	Acc.												1
	Sous-total:												1
	Total:		13	14	14	16	12	13	14	17	12	12	4

Législation sur les élections

		2000	2015	2016	2017	2018	2019	2020	2021	2022	2023	2024	2025
	Acc.	3											
	Sous-total:	3											
	Total:	3											

Registre de population

		2000	2015	2016	2017	2018	2019	2020	2021	2022	2023	2024	2025
	Acc.	2	49	40	45	46	54	28	33	30	36	47	24
	Sous-total:	2	49	40	45	46	54	28	33	30	36	47	24
	Total:	2	49	40	45	46	54	28	33	30	36	47	24

Carte d'identité

		2000	2015	2016	2017	2018	2019	2020	2021	2022	2023	2024	2025
Pas en possession	Acc.	2	8	2	1								
	Sous-total:	2	8	2	1								
Refus de présentation	Acc.			1									
	Sous-total:			1									
	Total:	2	8	3	1								



Santé publique

		2000	2015	2016	2017	2018	2019	2020	2021	2022	2023	2024	2025
Denrées alimentaires	Acc.			3	3			2					
	Sous-total:			3	3			2					
Refus ou négligence respect mesures	Acc.							463	88				
	Sous-total:							463	88				
Autres	Acc.			1				8					
	Sous-total:			1				8					
	Total:			4	3			473	88				

Travail

		2000	2015	2016	2017	2018	2019	2020	2021	2022	2023	2024	2025
Règlement général protection du travail	Acc.			1									1
	Sous-total:			1									1
Commerce ambulant	Acc.		1		1								
	Sous-total:		1		1								
Fraude sociale aux cotisations (travail au noir)	Acc.		1		1								1
	Sous-total:		1		1								1
Autres	Acc.	1						1					
	Sous-total:	1						1					
	Total:	1	2	1	2			1					2



Protection des revenus publics

		2000	2015	2016	2017	2018	2019	2020	2021	2022	2023	2024	2025
Douane et accises	Acc.			1									
	Sous-total:			1									
Taxe de circulation / TMC	Acc.							1		1			
	Sous-total:							1		1			
Fraude sociale aux allocations	Acc.				1							2	2
	Sous-total:				1							2	2
Fraude fiscale - impôts sur le revenu	Acc.			1							2		1
	Sous-total:			1							2		1
Non spécifié	Acc.	1			1								
	Sous-total:	1			1								
	Total:	1		1	2			1		1	2	2	3

Législation économique

		2000	2015	2016	2017	2018	2019	2020	2021	2022	2023	2024	2025
Sociétés	Acc.						1			1			
	Sous-total:						1			1			
Autres	Acc.		1										
	Sous-total:		1										
	Total:		1				1			1			

Pratiques commerciales

		2000	2015	2016	2017	2018	2019	2020	2021	2022	2023	2024	2025
Pratiques du marché et protection du consommateur	Acc.	4											
	Sous-total:	4											
Registre de commerce	Acc.			1									
	Sous-total:			1									
Autres	Acc.						1						
	Sous-total:						1						
	Total:	4		1			1						



Autres lois spéciales

		2000	2015	2016	2017	2018	2019	2020	2021	2022	2023	2024	2025
Transport	Acc.								1				1
	Sous-total:								1				1
Energie	Acc.						1	1					
	Sous-total:						1	1					
Réquisition prestataire de service	Acc.							1					
	Sous-total:							1					
Infractions Loi police chemins de fer	Acc.			1	1								
	Sous-total:			1	1								
Protection (pièce de l') uniforme policier	Acc.						1						
	Sous-total:						1						
Moyens de communications électroniques	Acc.								1			1	1
	Sous-total:								1			1	1
Autres	Acc.	4	4	21	15	12	1	3					
	Sous-total:	4	4	21	15	12	1	3					
	Total:	4	4	22	15	13	3	5	2			1	2

STATISTIQUES POLICIERES DE CRIMINALITE

LIEU DE PERPETRATION: COMMUNE

Fléron

***ANNEXE III: DETAIL
FIGURES CRIMINELLES / PHENOMENES***



Fléron

FC Vol moyen de transport

		2000	2015	2016	2017	2018	2019	2020	2021	2022	2023	2024	2025
Vol de voiture	Acc.	63	17	14	11	10	10	11	10	11	11	8	2
	Tent.	39	3	5	1	5					1		1
	Total	102	20	19	12	15	10	11	10	11	12	8	3
Vol de moto	Acc.	7	5			1	2		1			4	
	Tent.	1											
	Total	8	5			1	2		1			4	
Carjacking	Acc.							1	2		1		2
	Tent.		1										
	Total		1					1	2		1		2
Homejacking	Acc.		1						1				
	Tent.												
	Total		1						1				
Vol dans les garages	Acc.	9	7	3	5	3	2	2	2	3	3	3	
	Tent.												
	Total	9	7	3	5	3	2	2	2	3	3	3	
Vol de vélomoteur	Acc.	30	6	9	5	6	4	5	2	1	7	7	2
	Tent.	2		1			1			1			
	Total	32	6	10	5	6	5	5	2	2	7	7	2
Vol de vélo	Acc.	16	19	23	19	17	14	12	5	11	6	4	2
	Tent.		1				1						
	Total	16	20	23	19	17	15	12	5	11	6	4	2



FC Cambriolage

		2000	2015	2016	2017	2018	2019	2020	2021	2022	2023	2024	2025
Cambriolage dans habitation	Acc.	145	83	84	74	102	55	53	32	47	48	41	6
	Tent.	88	70	46	46	68	49	29	39	32	36	33	16
	Total	233	153	130	120	170	104	82	71	79	84	74	22
Cambriolage ds entreprise ou commerce	Acc.	46	17	25	13	16	12	11	8	9	8	10	3
	Tent.	15	12	18	11	6	2	3	4	3		6	2
	Total	61	29	43	24	22	14	14	12	12	8	16	5
Cambriolage ds service public ou bâtiment administ	Acc.	8	5	20	7	5	2	2	1	5	4	2	1
	Tent.	1	3	7	3	4	4	4	5	2		1	1
	Total	9	8	27	10	9	6	6	6	7	4	3	2
Vol au béliier	Acc.	1	1		1								
	Total	1	1		1								
Cambriolage dans bâtiment (total)	Acc.	198	105	129	94	123	69	66	41	61	60	53	10
	Tent.	103	85	71	60	78	55	36	47	37	36	40	19
	Total	301	190	200	154	201	124	102	88	98	96	93	29

FC Vol autre

		2000	2015	2016	2017	2018	2019	2020	2021	2022	2023	2024	2025
Vol à main armée	Acc.	19	14	5	9	4	3	2	4	1	6	6	6
	Tent.	3	3	3	1		1	2	2				
	Total	22	17	8	10	4	4	4	6	1	6	6	6
Vol avec violence sans arme	Acc.	14	25	19	18	17	24	9	15	14	8	17	2
	Tent.	2	3	5	4	3	2	2	8	4	7	7	2
	Total	16	28	24	22	20	26	11	23	18	15	24	4
Vol dans ou sur un véhicule	Acc.	141	77	65	24	46	32	46	25	45	46	26	9
	Tent.	18	12	16	1	7	7	4	3	5	5	4	3
	Total	159	89	81	25	53	39	50	28	50	51	30	12
Sacjacking dans une voiture	Acc.							1					
	Total							1					



FC Vol autre

		2000	2015	2016	2017	2018	2019	2020	2021	2022	2023	2024	2025
Vol d'armes et explosifs	Acc.	10	3	8	2	6	3		5		1		
	Total	10	3	8	2	6	3		5		1		
Arrachage de sac à main	Acc.	5		1	3			1	1	2	1		
	Total	5		1	3			1	1	2	1		
Vol à l'arraché	Acc.	9	11	13	10	5	12	7	7	7	3	2	
	Tent.		1	1	1	1	1		2			1	
	Total	9	12	14	11	6	13	7	9	7	3	3	
Vol à la tire	Acc.	68	36	28	23	26	24	15	13	12	14	15	7
	Tent.			1									
	Total	68	36	29	23	26	24	15	13	12	14	15	7
Vol à l'étalage	Acc.	33	38	23	32	46	35	41	33	40	46	34	15
	Tent.	1	1	1			2	2	1	1	1	2	1
	Total	34	39	24	32	46	37	43	34	41	47	36	16
Vol par ruse	Acc.	21	21	12	20	20	13	7	10	11	12	7	7
	Tent.	3	1	4	1	3	1	5	3		2	2	
	Total	24	22	16	21	23	14	12	13	11	14	9	7
Vol de métaux	Acc.	3	2	10	2	1	5	1	1	3	4	3	3
	Total	3	2	10	2	1	5	1	1	3	4	3	3
Vol sur les chantiers	Acc.	8		2	1	7	2	2		4	7	6	5
	Tent.	1	1										1
	Total	9	1	2	1	7	2	2		4	7	6	6
Home-invasion	Acc.				1	2	1				1		
	Tent.		1										
	Total		1		1	2	1				1		
Vol d'animaux	Acc.	2	1	3			3		1	2		2	1
	Total	2	1	3			3		1	2		2	1



FC Vol autre

		2000	2015	2016	2017	2018	2019	2020	2021	2022	2023	2024	2025
Vol de cargaison	Acc.							1					
	Total							1					

Criminalité ICT

		2000	2015	2016	2017	2018	2019	2020	2021	2022	2023	2024	2025
Fraude de cartes de paiements	Acc.	2	25	18	17	24	27	25	10	29	15	13	6
	Tent.			2							1		
	Total	2	25	20	17	24	27	25	10	29	16	13	6
Phishing	Acc.						1			1	7	20	9
	Tent.										1	1	
	Total						1			1	8	21	9
Ransomware	Acc.				1								1
	Total				1								1
Shouldersurfing	Acc.		3		1	4	3	1	1		2		1
	Total		3		1	4	3	1	1		2		1
Skimming	Acc.							1		1			
	Total							1		1			



FC Autre

		2000	2015	2016	2017	2018	2019	2020	2021	2022	2023	2024	2025
Violence contre les métiers d'intérêt général	Acc.	1		1				3		2		2	
	Total	1		1				3		2		2	
Viol collectif	Acc.											2	1
	Total											2	1
Graffiti	Acc.		11	5	6	6	5	4	4	3	2	1	
	Total		11	5	6	6	5	4	4	3	2	1	
Dégradation de voiture	Acc.	11	68	68	71	53	60	53	56	41	54	48	19
	Tent.					1							
	Total	11	68	68	71	54	60	53	56	41	54	48	19
Rixe au couteau	Acc.						1	1	1				
	Tent.			1					1				
	Total			1			1	1	2				



PH Violence intrafamiliale (VIF)

		2000	2015	2016	2017	2018	2019	2020	2021	2022	2023	2024	2025
VIF: physique, dans le couple	Acc.	7	54	44	36	53	51	57	53	45	41	41	19
	Tent.											1	
	Total	7	54	44	36	53	51	57	53	45	41	42	19
VIF: physique, envers des descendants	Acc.	2	5	8	7	13	13	10	8	5	13	9	5
	Tent.										1		
	Total	2	5	8	7	13	13	10	8	5	14	9	5
VIF: physique, envers d'autres membres	Acc.	20	13	4	3	8	7	6	7	9	15	6	7
	Tent.												
	Total	20	13	4	3	8	7	6	7	9	15	6	7
VIF: sexuelle, dans le couple	Acc.											1	
	Tent.												
	Total											1	
VIF: sexuelle, envers des descendants	Acc.		2	2	1		2		1				
	Tent.												
	Total		2	2	1		2		1				
VIF: psychique, dans le couple	Acc.	41	34	43	27	34	37	42	61	58	50	35	21
	Tent.												
	Total	41	34	43	27	34	37	42	61	58	50	35	21
VIF: psychique, envers des descendants	Acc.											1	2
	Tent.												
	Total											1	2
VIF: psychique, envers d'autres membres	Acc.			3		3	1	1			1	3	
	Tent.												
	Total			3		3	1	1			1	3	
VIF: économique, dans le couple	Acc.		1			3	2	4	3	4			1
	Tent.												
	Total		1			3	2	4	3	4			1
VIF: économique, envers des descendants	Acc.	3											
	Tent.	1											
	Total	4											
VIF: économique, envers d'autres membres	Acc.	38	2	2	1	7	2	1		3	2	2	
	Tent.	1	1										
	Total	39	3	2	1	7	2	1		3	2	2	



PH Hormones et dopage

		2000	2015	2016	2017	2018	2019	2020	2021	2022	2023	2024	2025
Dopage humain	Acc.	1	1	1	1								
	Total	1	1	1	1								

PH Drogues

		2000	2015	2016	2017	2018	2019	2020	2021	2022	2023	2024	2025
Vente de cocaïne	Acc.		1	1		1	1		3			2	
	Total		1	1		1	1		3			2	
Import-export de drogues synthétiques	Acc.												1
	Total												1
Vente de drogues synthétiques	Acc.		1		1								
	Total		1		1								
Production de cannabis (culture)	Acc.			2		1	1	3	2	1	1		
	Total			2		1	1	3	2	1	1		
Vente-traffic d'héroïne	Acc.					1		1	1				
	Total					1		1	1				

PH Trafic d'armes

		2000	2015	2016	2017	2018	2019	2020	2021	2022	2023	2024	2025
Commerce et production d'arme à feu et mun.	Acc.			1			1	1				1	
	Total			1			1	1				1	

PH Traite des êtres humains

		2000	2015	2016	2017	2018	2019	2020	2021	2022	2023	2024	2025
TEH - exploitation économique	Acc.			2	1					1			
	Total			2	1					1			
TEH - exploitation sexuelle	Acc.	1							1				1
	Total	1							1				1

PH Violence dans l'espace public

		2000	2015	2016	2017	2018	2019	2020	2021	2022	2023	2024	2025
Violence physique (transport public)	Acc.	1	4	1		1	1	1			1		1



PH Violence dans l'espace public

		2000	2015	2016	2017	2018	2019	2020	2021	2022	2023	2024	2025
	Total	1	4	1		1	1	1			1		1
Violence physique (voie publique)	Acc.	16	61	39	46	50	56	33	42	41	38	38	18
	Tent.	1				1		1	1		1	1	
	Total	17	61	39	46	51	56	34	43	41	39	39	18
Violence physique (autre endroit public)	Acc.			2	2	2	2		2		3	1	2
	Tent.							1					
	Total			2	2	2	2	1	2		3	1	2
Violence physique (endroit accessible au public)	Acc.	20	17	19	20	12	10	13	5	13	11	16	8
	Tent.			2									
	Total	20	17	21	20	12	10	13	5	13	11	16	8
Violence sexuelle (transport public)	Acc.		1	3	1							1	
	Tent.	1											
	Total	1	1	3	1							1	
Violence sexuelle (voie publique)	Acc.	2	3	4	5		4			3	1	4	2
	Tent.							1					
	Total	2	3	4	5		4	1		3	1	4	2
Violence sexuelle (autre endroit public)	Acc.		3	1					1	1			
	Total		3	1					1	1			
Violence sexuelle (endroit accessible au public)	Acc.		1	4			2				1	2	1
	Total		1	4			2				1	2	1
Violence psychique (transport public)	Acc.	2	1				1	2		3	2	2	2
	Total	2	1				1	2		3	2	2	2
Violence psychique (voie publique)	Acc.	11	54	32	47	47	62	30	43	57	51	47	27
	Total	11	54	32	47	47	62	30	43	57	51	47	27
Violence psychique (autre endroit public)	Acc.		3	3	4	10	1	3	2	6	5	3	1
	Total		3	3	4	10	1	3	2	6	5	3	1



PH Violence dans l'espace public

		2000	2015	2016	2017	2018	2019	2020	2021	2022	2023	2024	2025
Violence psychique (endroit accessible au public)	Acc.	12	17	12	14	12	16	10	6	14	14	18	5
	Total	12	17	12	14	12	16	10	6	14	14	18	5
Vol à main armée (transport public)	Acc.	1							1				
	Total	1							1				
Vol à main armée (voie publique)	Acc.	7	6		2	1		1			1	1	1
	Tent.	1	1										
	Total	8	7		2	1		1			1	1	1
Vol à main armée (autre endroit public)	Tent.			1									
	Total			1									
Vol à main armée (endroit accessible au public)	Acc.	8	7	3	5	1	1	1	2		3	5	3
	Tent.	1	2	1	1		1	2	2				
	Total	9	9	4	6	1	2	3	4		3	5	3
Vol avec violence sans arme (voie publique)	Acc.	9	13	12	10	8	16	6	10	7	6	12	1
	Tent.	2	2	2	2	2	1	1	4	1	2	2	
	Total	11	15	14	12	10	17	7	14	8	8	14	1
Vol avec violence sans arme (autre endroit public)	Acc.						1		1				
	Total						1		1				
Vol avec violence sans arme (endr. acces. au pub.)	Acc.	1	10	5	5	6	4	1	3	1	1	1	1
	Tent.			1							1	1	
	Total	1	10	6	5	6	4	1	3	1	2	2	1



PH Autre

		2000	2015	2016	2017	2018	2019	2020	2021	2022	2023	2024	2025
Faux policiers	Acc.			1	1		1						
	Tent.			1									
	Total			2	1		1						
Terrorisme, extrémisme et radicalisme	Acc.		2	3	1	1					2		1
	Total		2	3	1	1					2		1
Cyberharcèlement	Acc.	4	90	44	34	59	67	45	57	47	44	35	18
	Total	4	90	44	34	59	67	45	57	47	44	35	18
Fraude à l'identité	Acc.	3	27	18	17	14	13	24	29	20	25	23	14
	Tent.	1	5		6	4	2	2		1	1	2	1
	Total	4	32	18	23	18	15	26	29	21	26	25	15

STATISTIQUES POLICIERES DE CRIMINALITE

LIEU DE PERPETRATION: COMMUNE

Fléron

***ANNEXE IV: FAITS ENREGISTRES
NON CRIMINELS***



Fléron

Faits non criminels

Maladies / Décès / Disparition

	2000	2015	2016	2017	2018	2019	2020	2021	2022	2023	2024	2025
Suicide	9	11	17	7	7	16	11	15	8	16	11	5
Personne malade	4	11	5	7	4	3	5	8	12	8	11	2
Décès suspect		2	2	1	1	2		1	1	2	1	1
Décès naturel	1	2	4	2	1	3	3		3	4	2	2
Disparition (personne disparue)	21	18	15	12	26	14	4	7	7	9	9	1
Accident (sauf roulage)		1	2		2		1	1	3	2	2	1
Sécurité des travailleurs (accident du travail)											1	1
Total	35	45	45	29	41	38	24	32	34	41	37	13

Appels

	2000	2015	2016	2017	2018	2019	2020	2021	2022	2023	2024	2025
Alarme	2	1										
Appels	3	10		2		1	3			2	1	
Total	5	11		2		1	3			2	1	

Problèmes sociaux

	2000	2015	2016	2017	2018	2019	2020	2021	2022	2023	2024	2025
Différends familiaux	16	7	1	1	3	3	7	47	35	43	30	9
Différend (pas de coups)	4	1	1					2		3		1
Affaire civile	4	2		1	2	1	2		1	1		1
Protection de la jeunesse	15	7	12	16	10	8	8	4	17	11	4	2
Autres	5	5	3	2	5	3	3	6	2	1	6	4
Total	44	22	17	20	20	15	20	59	55	59	40	17

Ordre public

	2000	2015	2016	2017	2018	2019	2020	2021	2022	2023	2024	2025
Troubles		1	2			1						
Total		1	2			1						



Agissements suspects

	2000	2015	2016	2017	2018	2019	2020	2021	2022	2023	2024	2025
	14	4	3	3	2	1	4	2	1	3	2	
Total	14	4	3	3	2	1	4	2	1	3	2	

Objets trouvés

	2000	2015	2016	2017	2018	2019	2020	2021	2022	2023	2024	2025
							1	1		1		
Total							1	1		1		

Objets perdus

	2000	2015	2016	2017	2018	2019	2020	2021	2022	2023	2024	2025
	53	291	332	340	380	404	395	363	390	403	384	173
Total	53	291	332	340	380	404	395	363	390	403	384	173

Autres non-infractions

	2000	2015	2016	2017	2018	2019	2020	2021	2022	2023	2024	2025
Non-respect des conditions	3	1						1	2	1	3	
Procès-verbal d'information	12	4	2	2	2		2	1	3	2	3	
Notification		38	15	30	22	29	23	31	48	46	35	26
Comportement lié à une radicalisation violente										3		1
Demande signalement surveillance électronique								1	3	4	11	2
Fonction de contrôle armes					2		1	8	1		1	
Autres non infractions	2											
Total	17	43	17	32	26	29	26	42	57	56	53	29