

STATISTIQUES POLICIERES DE CRIMINALITE

LIEU DE PERPETRATION: COMMUNE

Eupen

2000 - 1er Semestre 2025

Police fédérale - DGRIDRIIBIPOL

STATISTIQUES POLICIERES DE CRIMINALITE

LIEU DE PERPETRATION: COMMUNE

Eupen

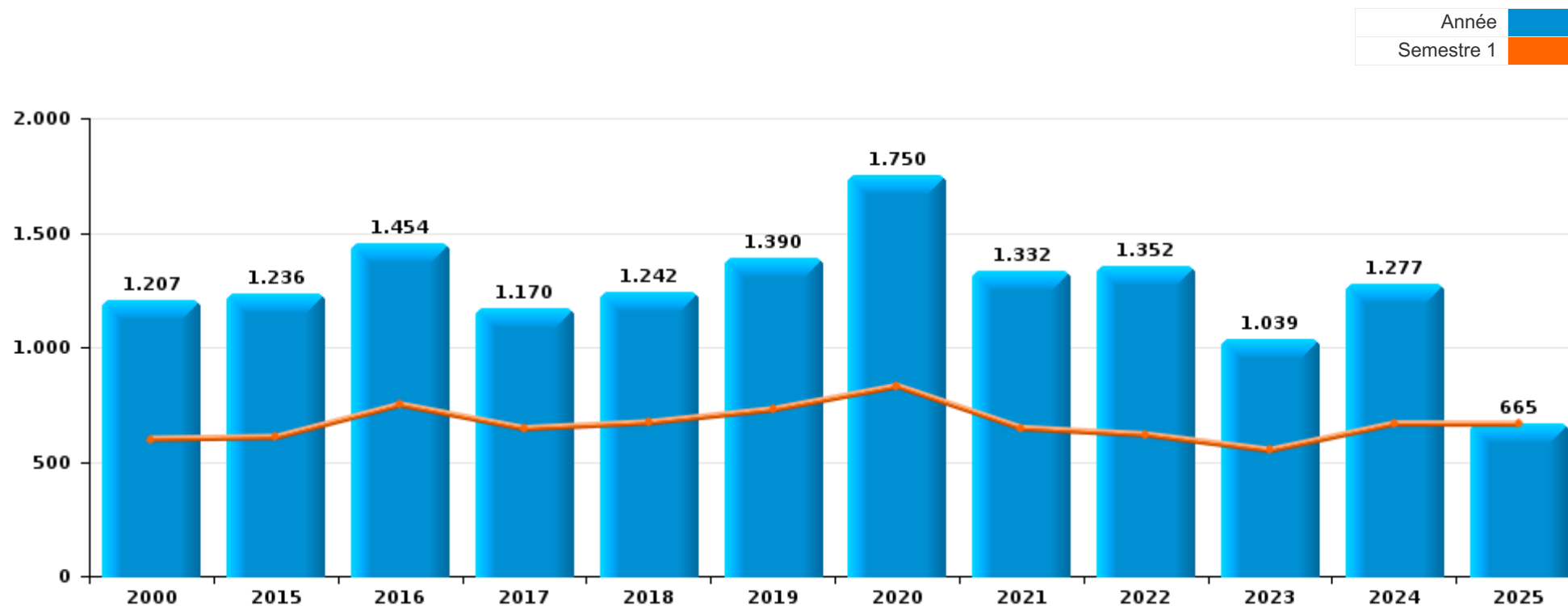
PARTIE I : INFRACTIONS JUDICIAIRES

CRIMINALITE ENREGISTREE COMMISE AU NIVEAU DE LA COMMUNE



Eupen

	2000	2015	2016	2017	2018	2019	2020	2021	2022	2023	2024	2025
Nombre total des délits	1.207	1.236	1.454	1.170	1.242	1.390	1.750	1.332	1.352	1.039	1.277	665



FPF/DGR/DRI/BIPOL - Statistiques policières de criminalité (date de clôture: 31/10/2025)

Les données pour les années 2001 jusqu'à 2014 ne sont plus publiées mais restent disponibles sur demande auprès du service BIPOL.

Les données pour 2025 ne concernent que le 1er semestre.



Eupen

	2000	2015	2016	2017	2018	2019	2020	2021	2022	2023	2024	2025
Vol et extorsion	660	402	357	314	303	313	257	236	330	269	289	127
Dégradation de la propriété	134	176	164	156	178	209	205	165	194	117	127	81
Infr. contre l'intégrité physique	92	91	114	116	118	145	92	113	113	100	149	80
Drogues	31	54	123	124	129	141	163	103	93	105	118	45
Fraude	56	66	85	55	105	114	102	130	108	72	110	63
Infr. contre autres valeurs morales et sentiments	21	75	165	96	90	96	95	73	94	71	112	59
Infr. contre la sécurité publique	47	78	68	78	65	79	61	59	54	55	68	36
Santé publique	1		3			1	467	180	12		4	1
Criminalité informatique		17	20	10	22	22	20	44	100	56	78	52
Armes et explosifs	11	45	54	31	45	44	25	27	34	23	38	15
Infr. contre la foi publique	32	35	43	15	25	35	36	35	35	34	30	18
Infr. contre les mœurs	13	42	97	28	26	30	34	19	30	13	32	7
Législation sur les étrangers	5	28	38	21	34	23	17	26	33	39	23	13
Infr. contre l'autorité publique	11	35	17	27	15	22	33	16	13	15	18	13
Ivresse et alcool	9	29	22	23	23	23	26	17	16	9	21	12
Infr. contre la famille	13	13	20	20	7	26	26	17	31	8	6	9
Environnement	17	8	14	16	7	17	21	14	23	3	6	5
Code pénal social		25	8	13	14	7	7	9	13	12	13	3
Loi du football			1	2	5	17	1	21	11	17	4	1
Protection de la personne	6	2	16		7	3	13	6	2	6	3	6
Protection de la jeunesse	7	1	6	4	3	4	10	5	2	3	8	6
Infr. relative au statut juridique de l'enfant			1	7	6	3	9	5		4	5	2
Carte d'identité	2	5	4	1	1	3	5	4	2	2	5	1
Infr. contre la liberté individuelle	3	2	7	2	2	2	2	2	4	3	3	
Autres lois spéciales	5	1		3	7	2	5	2	1			
Travail	2	2	3	2	1	4	3	4			1	1
Contravention Code pénal	21			1								
Protection des revenus publics	1		1		1	2	2					4
Infr. contre la Sécurité de l'Etat	1	1			1	1	4				1	
Registre de population	1	1	1	1	1		2				2	
Traite des êtres humains				1			2		3	1		1
Pratiques commerciales	3		1				2				1	
Hormones et dopage	1		1	1		2						1
Exercice illégal de l'autorité publique	1	1					2				1	
Autres infractions Code pénal		1		2						1		
Législation économique									1		1	1
Marchand de sommeil												2
Sécurité privée							1			1		
Législation sur les élections					1							
Sous-total	1.207	1.236	1.454	1.170	1.242	1.390	1.750	1.332	1.352	1.039	1.277	665
Contravention règlement policier local		149	177	630	810	921	68	45	113	80	38	17
Sous-total		149	177	630	810	921	68	45	113	80	38	17
Total	1.207	1.385	1.631	1.800	2.052	2.311	1.818	1.377	1.465	1.119	1.315	682

FPF/DGR/DRI/BIPOL - Statistiques policières de criminalité (date de clôture: 31/10/2025)

Les données pour les années 2001 jusqu'à 2014 ne sont plus publiées mais restent disponibles sur demande auprès du service BIPOL.

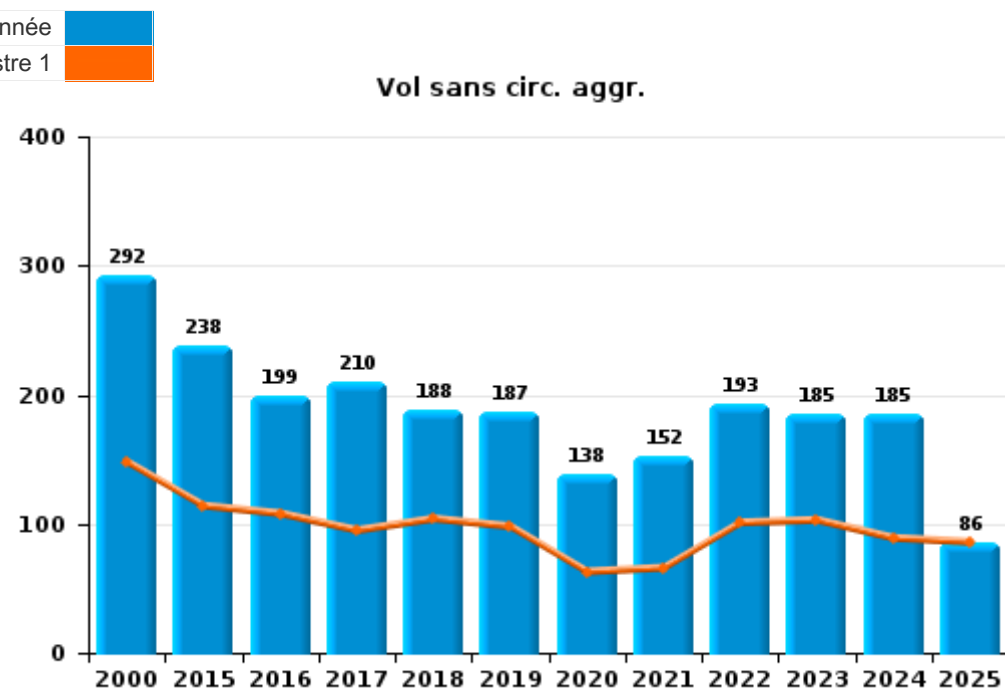
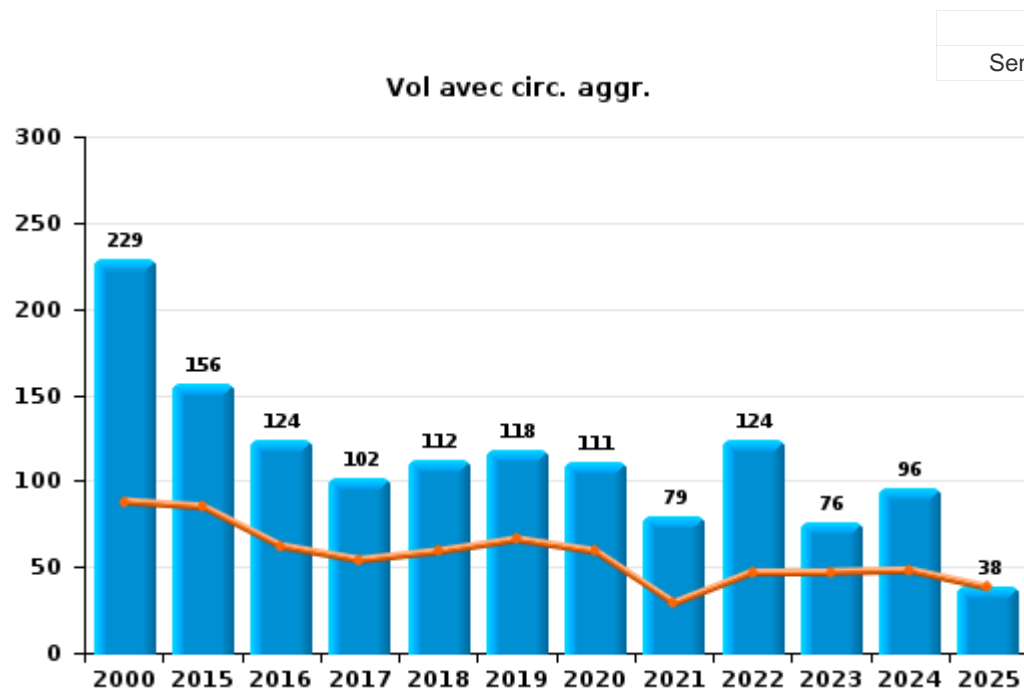
Les données pour 2025 ne concernent que le 1er semestre.



I.1. Catégorie des infractions : Vol et extorsion (top 5 des infractions au niveau national 2024)

Eupen

	2000	2015	2016	2017	2018	2019	2020	2021	2022	2023	2024	2025
Vol sans circ. agr.	292	238	199	210	188	187	138	152	193	185	185	86
Vol avec circ. agr.	229	156	124	102	112	118	111	79	124	76	96	38
Vol non spécifié	136	1	1							1		1
Extorsion	1	7	33	2	3	8	8	5	13	7	8	2
Autres	2											
Total	660	402	357	314	303	313	257	236	330	269	289	127



FPF/DGR/DRI/BIPOL - Statistiques policières de criminalité (date de clôture: 31/10/2025)
 Les données pour les années 2001 jusqu'à 2014 ne sont plus publiées mais restent disponibles sur demande auprès du service BIPOL.
 Les données pour 2025 ne concernent que le 1er semestre.



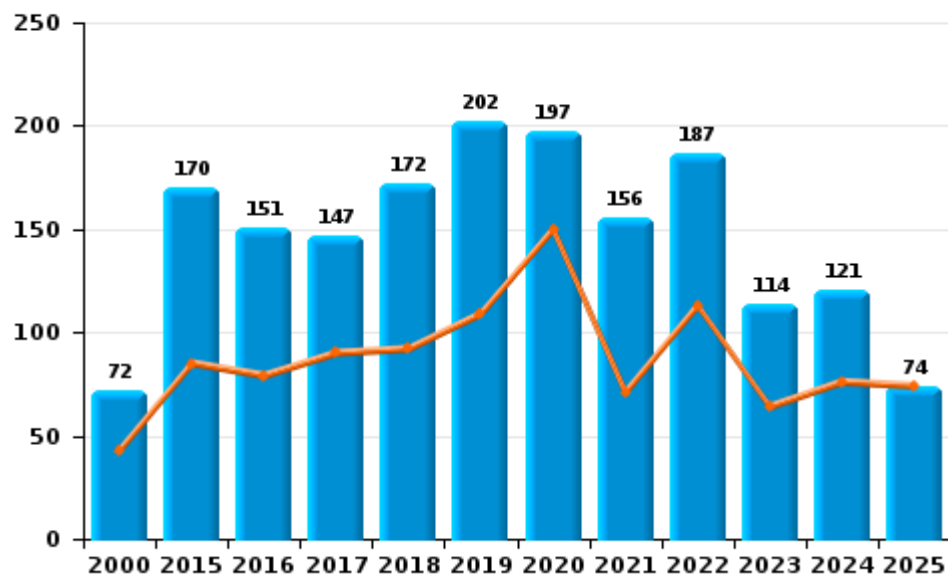
I.2. Catégorie des infractions : Dégradation de la propriété (top 5 des infractions au niveau national 2024)

Eupen

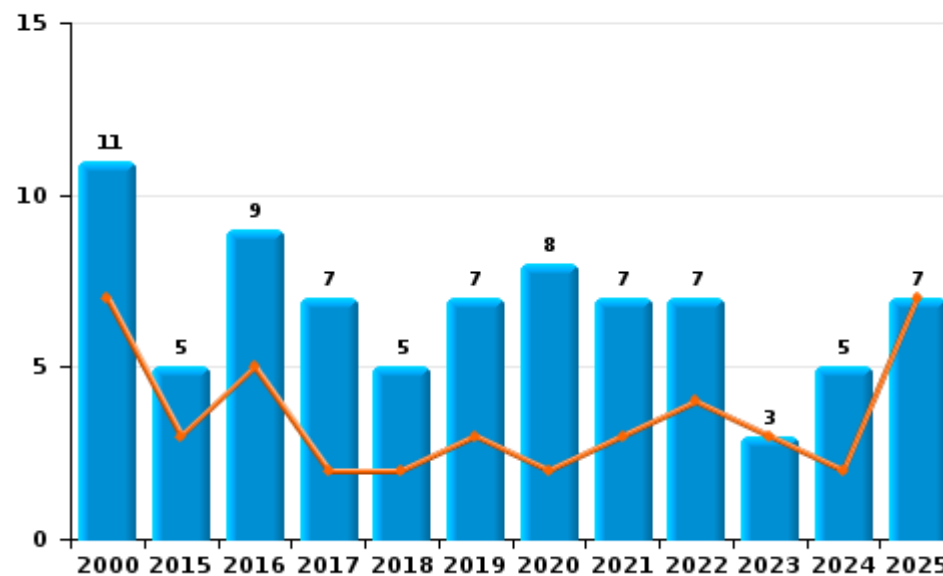
	2000	2015	2016	2017	2018	2019	2020	2021	2022	2023	2024	2025
Vandalisme	72	170	151	147	172	202	197	156	187	114	121	74
Destruction, dénaturaion, dégradation	51	1	4	2	1			2			1	
Incendie involontaire	7	4	4	5	4	2	1	3	4		5	3
Incendie volontaire	4	1	5	2	1	5	7	4	3	3		4
Total	134	176	164	156	178	209	205	165	194	117	127	81

Année ■
Semestre 1 ■

Vandalisme



Incendie

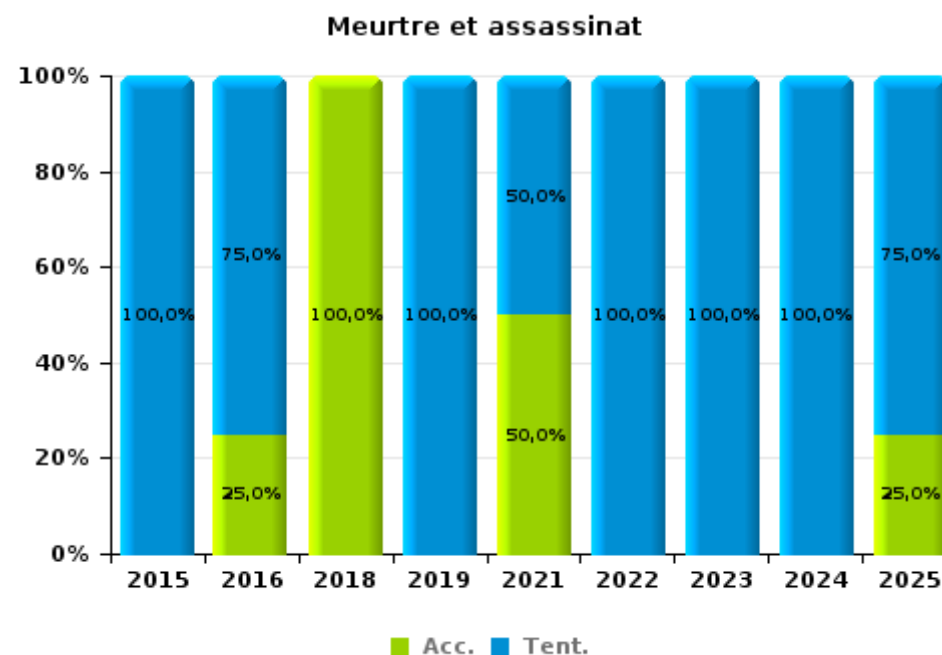
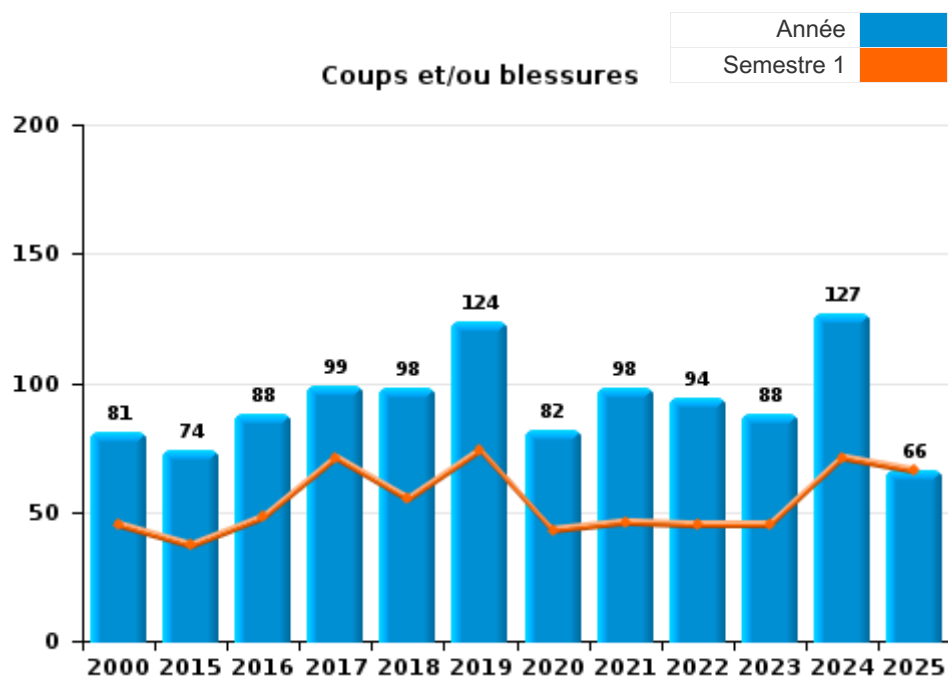




I.3. Catégorie des infractions : Infr. contre l'intégrité physique (top 5 des infractions au niveau national 2024)

Eupen

	2000	2015	2016	2017	2018	2019	2020	2021	2022	2023	2024	2025
Coups et/ou blessures	81	74	88	99	98	124	82	98	94	88	127	66
Autres	11	14	22	17	19	17	10	13	18	8	20	10
Meurtre et assassinat		3	4		1	4		2	1	4	2	4
Total	92	91	114	116	118	145	92	113	113	100	149	80





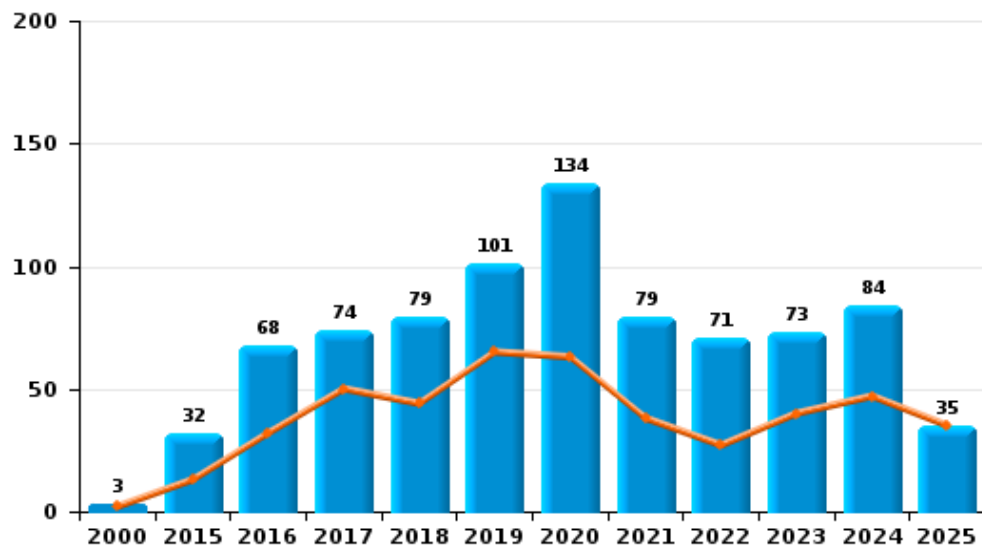
I.4. Catégorie des infractions : Drogues (top 5 des infractions au niveau national 2024)

Eupen

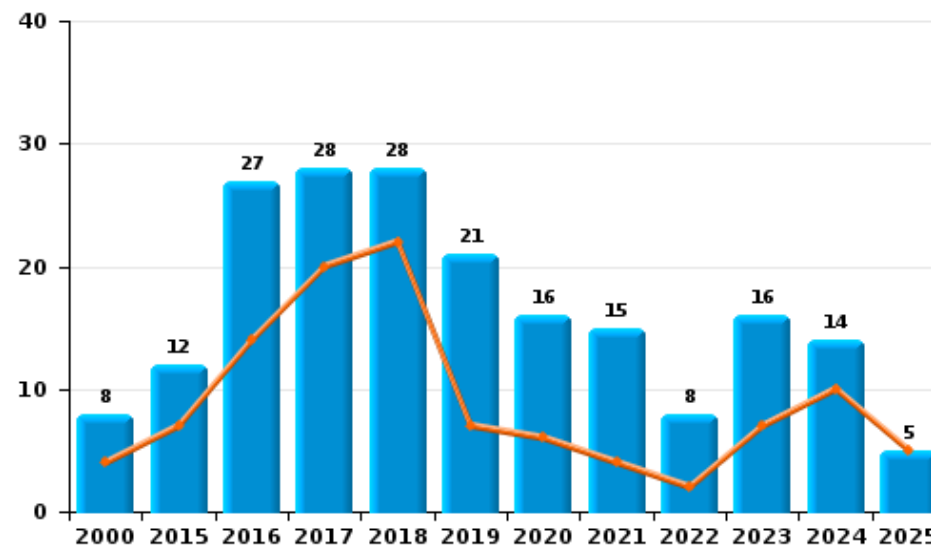
	2000	2015	2016	2017	2018	2019	2020	2021	2022	2023	2024	2025
Détention	3	32	68	74	79	101	134	79	71	73	84	35
Commerce	8	12	27	28	28	21	16	15	8	16	14	5
Importation et exportation	3	4	13	9	10	6	6	5	5	5	7	4
Usage	16	2	13	7	5	9	4	2	2	6		
Fabrication		4	1	2	4	3	2	2	5	1	6	
Autres	1		1	4	3	1	1		2	4	5	1
Protoxyde d'azote (gaz hilarant)											2	
Total	31	54	123	124	129	141	163	103	93	105	118	45



Détention



Commerce





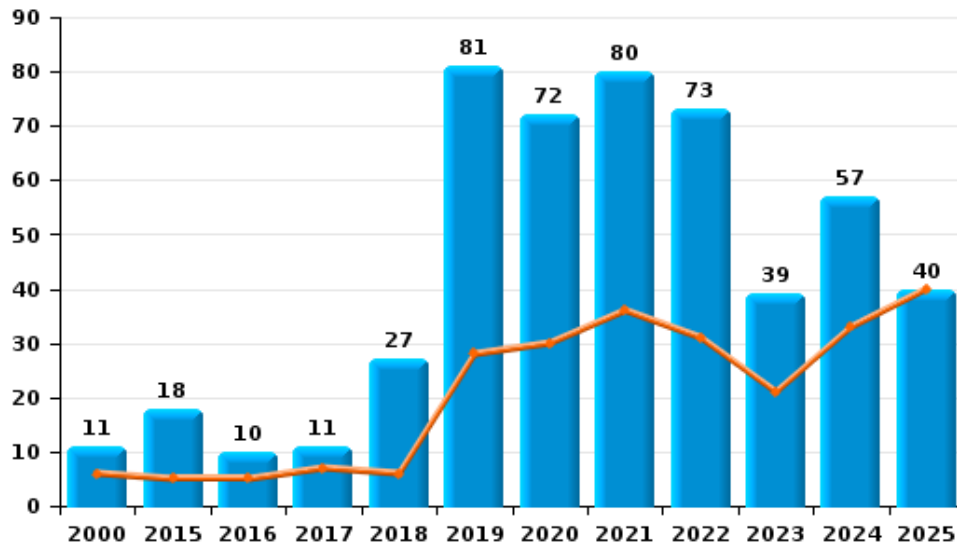
I.5. Catégorie des infractions : Fraude (top 5 des infractions au niveau national 2024)

Eupen

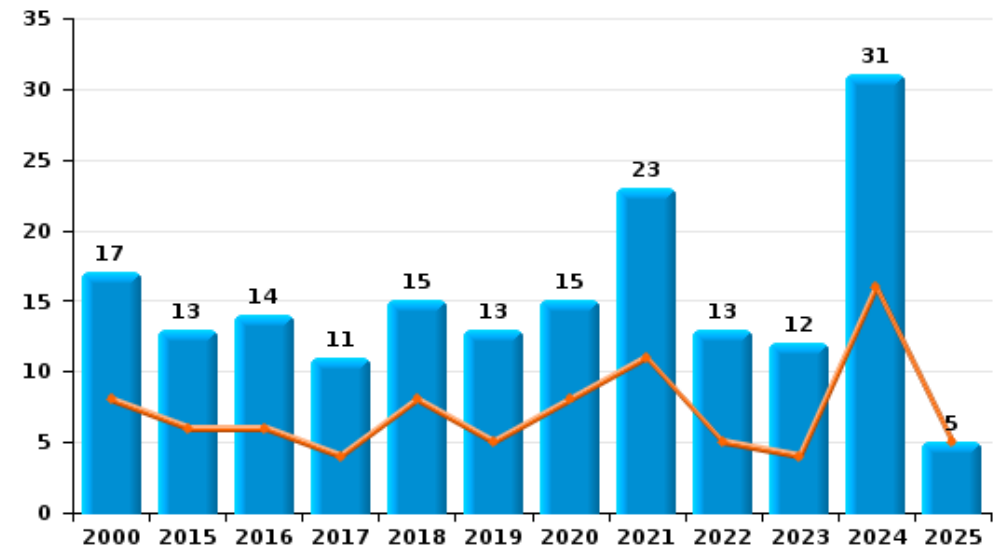
	2000	2015	2016	2017	2018	2019	2020	2021	2022	2023	2024	2025
Escroquerie	11	18	10	11	27	81	72	80	73	39	57	40
Fraudes: Autres	8	24	42	24	39	7	6	13	11	9	4	8
Abus de confiance et infr. apparentées	17	13	14	11	15	13	15	23	13	12	31	5
Détournement et destruction frauduleuse	10	5	13	5	17	7	5	13	7	6	14	7
Grivèlerie	6	3	5	1	6	2	3		3	3	1	2
Recel	1	3	1	3	1	2		1	1	2		1
Infr. liées à l'insolvabilité	3					2	1			1	3	
Total	56	66	85	55	105	114	102	130	108	72	110	63



Escroquerie



Abus de confiance et infr. apparentées



FPF/DGR/DRI/BIPOL - Statistiques policières de criminalité (date de clôture: 31/10/2025)

Les données pour les années 2001 jusqu'à 2014 ne sont plus publiées mais restent disponibles sur demande auprès du service BIPOL.

Les données pour 2025 ne concernent que le 1er semestre.

STATISTIQUES POLICIERES DE CRIMINALITE

LIEU DE PERPETRATION: COMMUNE

Eupen

PARTIE II : FIGURES CRIMINELLES / PHENOMENES



Eupen

FC Vol moyen de transport

	2000	2015	2016	2017	2018	2019	2020	2021	2022	2023	2024	2025
Vol de voiture	43	8	8	9	3	12	3	1	9	3	6	1
Vol de moto	1	3			5	4	2	1		3	2	
Carjacking	2					1						1
Vol dans les garages	4		1	1	1	2			1			
Vol de vélomoteur	19	1	3	4	1	4	1	1		9	2	1
Vol de vélo	20	10	5	14	13	10	16	12	16	12	8	8

FC Cambriolage

	2000	2015	2016	2017	2018	2019	2020	2021	2022	2023	2024	2025
Cambriolage dans habitation	96	86	58	45	49	80	64	36	58	32	54	18
Cambriolage ds entreprise ou commerce	73	19	23	10	13	9	9	13	23	17	19	4
Cambriolage ds service public ou bâtiment administ	52	5	2	9	6	2	1	4	19	9	3	4
Cambriolage dans bâtiment (total)	213	110	83	64	68	91	74	53	100	58	74	26



FC Vol autre

	2000	2015	2016	2017	2018	2019	2020	2021	2022	2023	2024	2025
Vol à main armée	3	5	3	1	1	1	1	5	1	1	3	2
Vol avec violence sans arme	14	16	33	7	14	12	9	10	17	14	21	6
Vol dans ou sur un véhicule	115	24	22	27	35	16	25	25	36	20	17	9
Vol d'armes et explosifs	1	3	2	2	3	1	1		2	3	1	
Steaming											1	
Arrachage de sac à main	1			1	1	1				1	1	
Vol à l'arraché	5	2		3	7	2			1	3	4	1
Vol à la tire	25	12	5	8	11	17	14	12	13	8	9	5
Vol à l'étalage	29	67	55	62	51	49	35	40	42	64	64	26
Vol par ruse	7	12	6	10	6	5	4	7	8	6	6	5
Vol de métaux	3	6	1	2	3	3	1	1	2	1	6	5
Vol sur les chantiers	9	3		2	2	2	5	1	2	4	3	
Home-invasion					1				1			
Vol d'animaux	2	1			1	1	1					
Vol de cargaison		1		2			1				1	1

Criminalité ICT

	2000	2015	2016	2017	2018	2019	2020	2021	2022	2023	2024	2025
Fraude de cartes de paiements		7	6	2	4	2	2	3	23	3	4	4
Phishing			3		1		1	12	30	16	22	24
Ransomware			1	2		1		1	1			
Shouldersurfing			1		1			1	2			
Skimming		1		1	1				4		1	

FC Autre

	2000	2015	2016	2017	2018	2019	2020	2021	2022	2023	2024	2025
Violence contre les métiers d'intérêt général	2	6	4	5	2	4	2	1	2	2	6	1
Graffiti	2	5	10	6	6	21	103	31	35	10	8	8
Dégradation de voiture	6	75	81	81	62	89	46	68	77	50	56	28
Rixe au couteau		3	3	1		2		2	1	1	4	1



PH Violence intrafamiliale (VIF)

	2000	2015	2016	2017	2018	2019	2020	2021	2022	2023	2024	2025
VIF: physique, dans le couple	4	15	15	23	27	25	21	27	22	20	36	12
VIF: physique, envers des descendants	2	1	3	4	2	6	4	10	6	4	10	6
VIF: physique, envers d'autres membres	6	8	6	4	9	4	2	3	6	4	4	2
VIF: sexuelle, dans le couple				1								1
VIF: sexuelle, envers des descendants		3		1		3	1					
VIF: sexuelle, envers d'autres membres							1					
VIF: psychique, dans le couple	11	12	26	26	15	32	36	18	28	14	12	13
VIF: psychique, envers des descendants	1						1		1			2
VIF: psychique, envers d'autres membres				1	1					2		
VIF: économique, dans le couple	1		2	1	1	1			2	2	2	
VIF: économique, envers des descendants								1				
VIF: économique, envers d'autres membres	8	2		3	4	1	1	2	4		3	1

PH Hormones et dopage

	2000	2015	2016	2017	2018	2019	2020	2021	2022	2023	2024	2025
Dopage humain			2	1		1						1
Engraissement illégal	1											



PH Drogues

	2000	2015	2016	2017	2018	2019	2020	2021	2022	2023	2024	2025
Vente de cocaïne			4		6	3	4	1		2		
Import-export de cocaïne			1	1	1		1	1				
Production de drogues synthétiques				1	1	1						
Import-export de drogues synthétiques		3	4	4	2	2	1			1	1	1
Vente de drogues synthétiques		4	13	9	8	4	1	1	1		3	1
Production de cannabis (culture)		2			2		1	1	4		1	
Import-export de cannabis en grande quantité											1	1
Vente de cannabis en grande quantité				1								1
Import-export d'héroïne					1					1		
Vente-traffic d'héroïne					2							

PH Trafic d'armes

	2000	2015	2016	2017	2018	2019	2020	2021	2022	2023	2024	2025
Commerce et production d'arme à feu et mun.		1			1	1						
Commerce et production d'arme non à feu			1			1						

PH Traite des êtres humains

	2000	2015	2016	2017	2018	2019	2020	2021	2022	2023	2024	2025
TEH - exploitation économique				1			2		3			
TEH - exploitation sexuelle					1				1	1		1



PH Violence dans l'espace public

	2000	2015	2016	2017	2018	2019	2020	2021	2022	2023	2024	2025
Violence physique (transport public)		3	3	4	1	3	2	5	1	4	9	2
Violence physique (voie publique)	21	34	39	37	28	50	34	33	33	31	43	27
Violence physique (autre endroit public)	3	5	4	1	3	5	13	4	3	3	5	2
Violence physique (endroit accessible au public)	21	19	25	16	22	23	12	11	21	20	23	12
Violence sexuelle (transport public)					1	3		1				
Violence sexuelle (voie publique)	2	1	2	3	3	4	8	4	3		5	2
Violence sexuelle (autre endroit public)	1		4	2	2	1					1	1
Violence sexuelle (endroit accessible au public)	3	15	68	6	6	3	2	1	2	2	3	
Violence psychique (transport public)	1	1	2	1		2		2	1	3	11	3
Violence psychique (voie publique)	11	50	55	43	37	56	49	32	41	31	65	32
Violence psychique (autre endroit public)	2	10	4	8	4	5	9	4	3	5	5	3
Violence psychique (endroit accessible au public)	13	15	35	17	23	29	16	21	19	11	26	9
Vol à main armée (transport public)			1									
Vol à main armée (voie publique)		2	1	1			1	1			1	
Vol à main armée (autre endroit public)		1										
Vol à main armée (endroit accessible au public)	3	1				1		2		1	1	1
Vol avec violence sans arme (transport public)		1								1	1	
Vol avec violence sans arme (voie publique)	3	3		3	5	3	1	2	3	1	4	3
Vol avec violence sans arme (autre endroit public)	1	2		1	1				1	1		
Vol avec violence sans arme (endr. acces. au pub.)	4	8	28	1	2	3	3	3	1	5	5	2

PH Autre

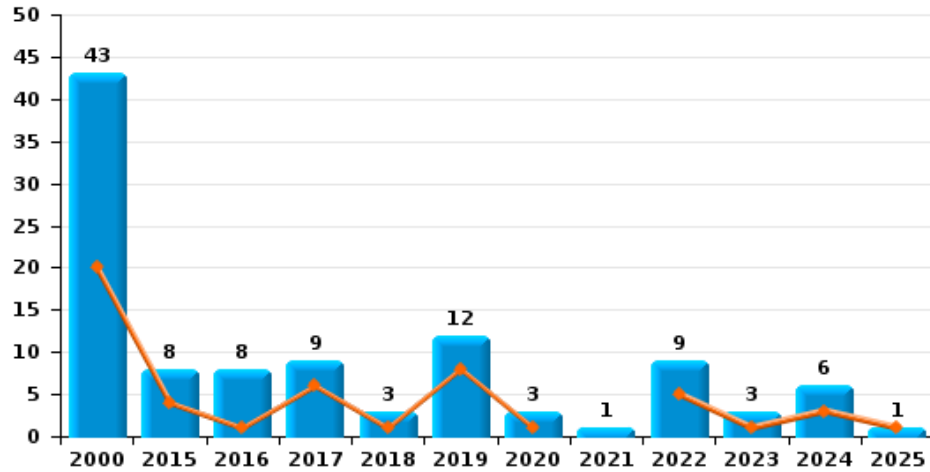
	2000	2015	2016	2017	2018	2019	2020	2021	2022	2023	2024	2025
Faux policiers		1	1		1	15			1			
Terrorisme, extrémisme et radicalisme		2	2	1	3	1	4	2		2	2	3
Cyberharcèlement	2	22	27	33	26	31	17	25	23	21	31	16
Fraude à l'identité		19	22	8	16	24	21	20	20	22	28	12



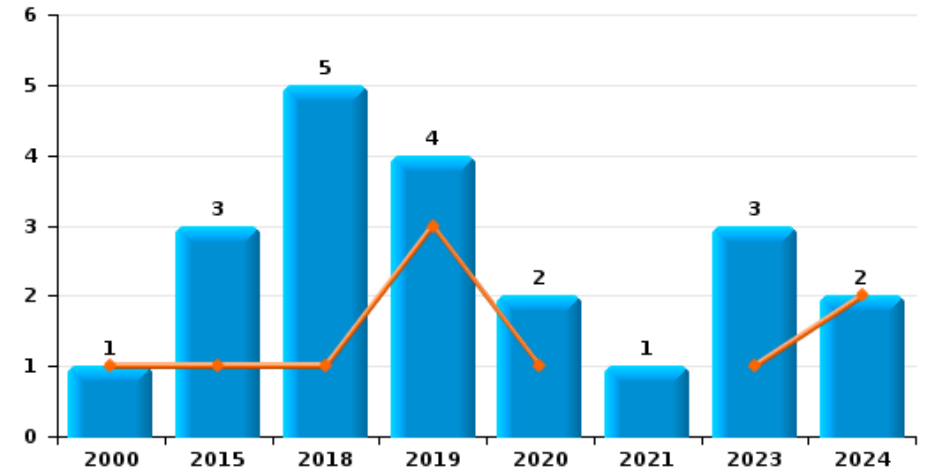
Eupen

Année	■
Semestre 1	■

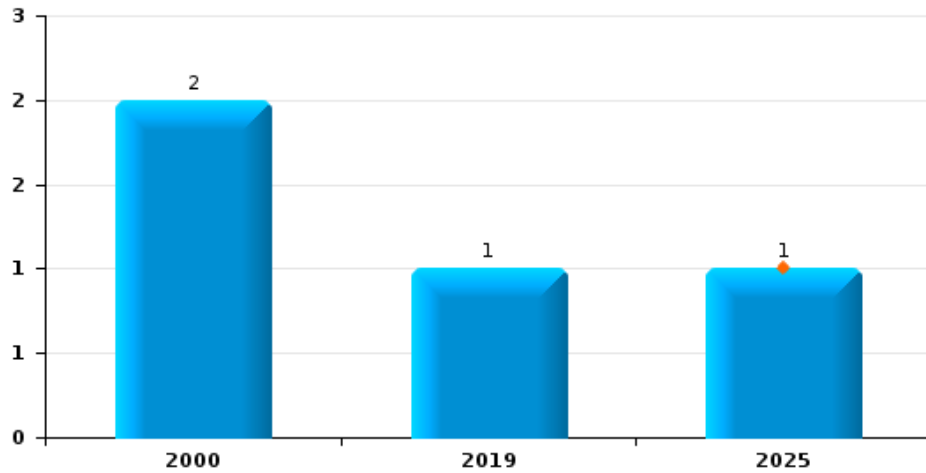
Vol de voiture



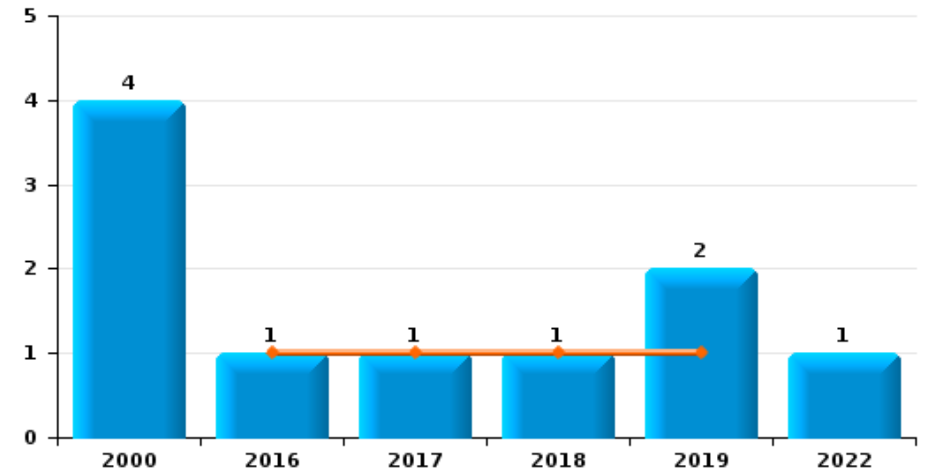
Vol de moto



Carjacking

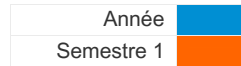


Vol dans les garages

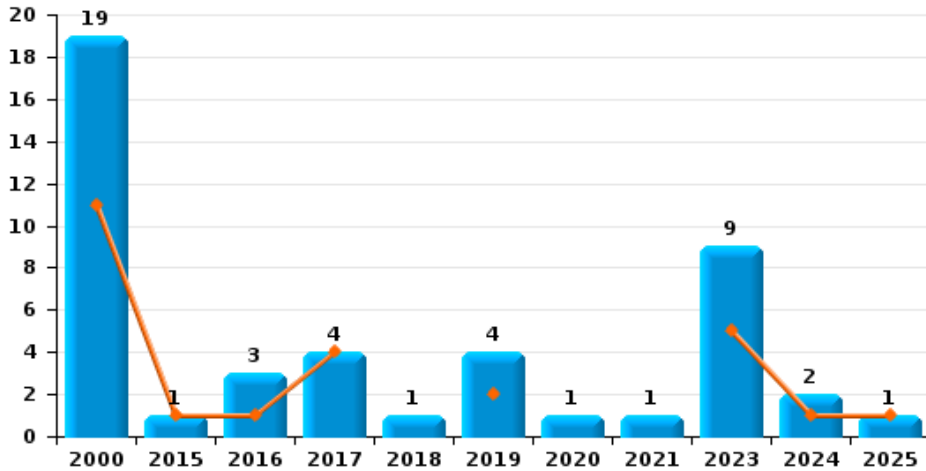




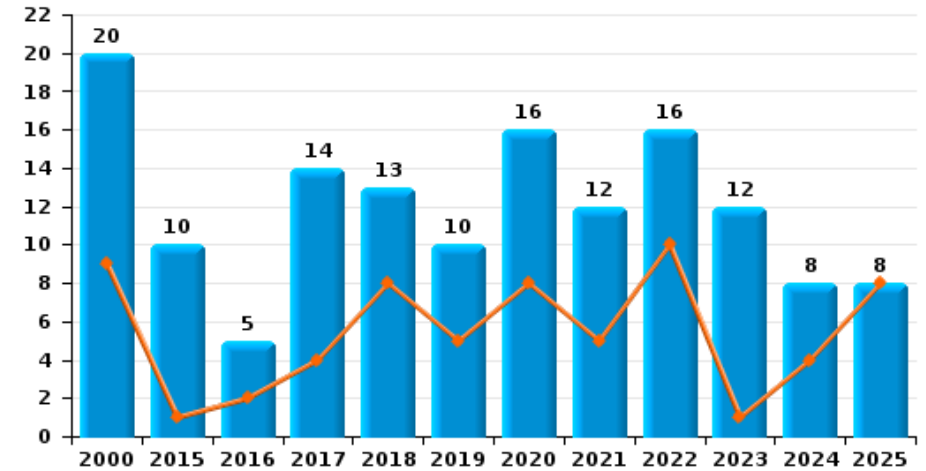
Eupen



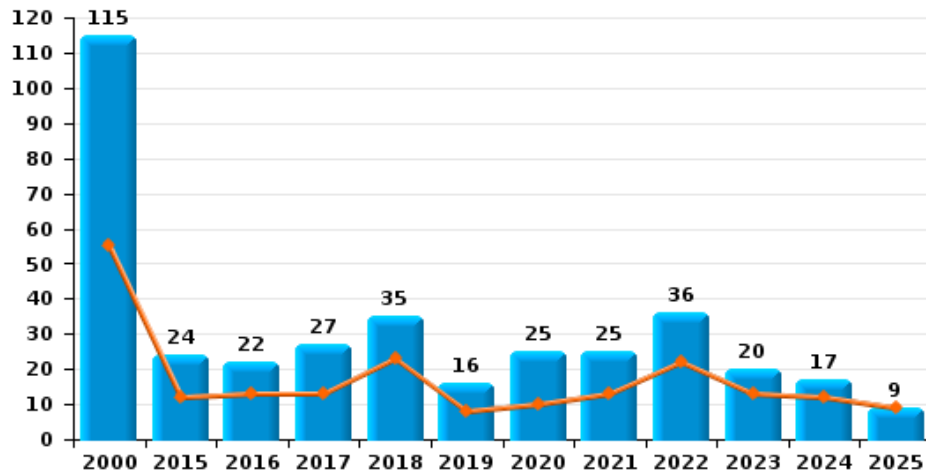
Vol de vélomoteur



Vol de vélo



Vol dans ou sur un véhicule

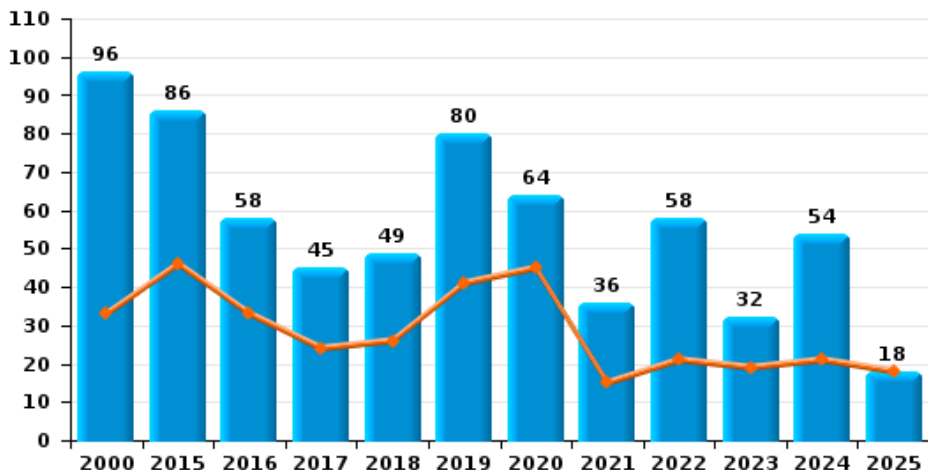




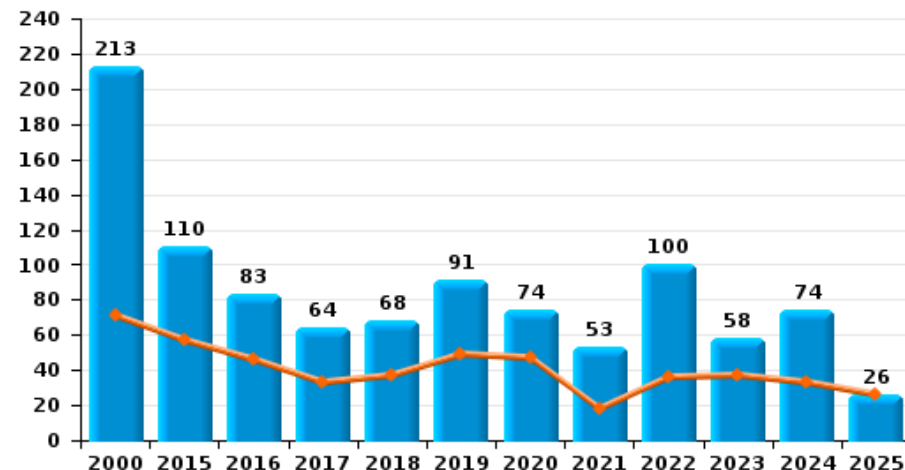
Eupen



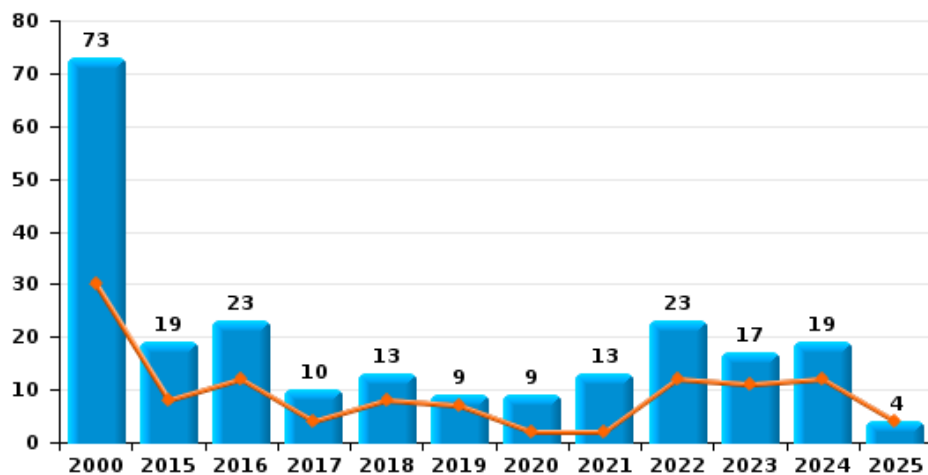
Cambriolage dans habitation



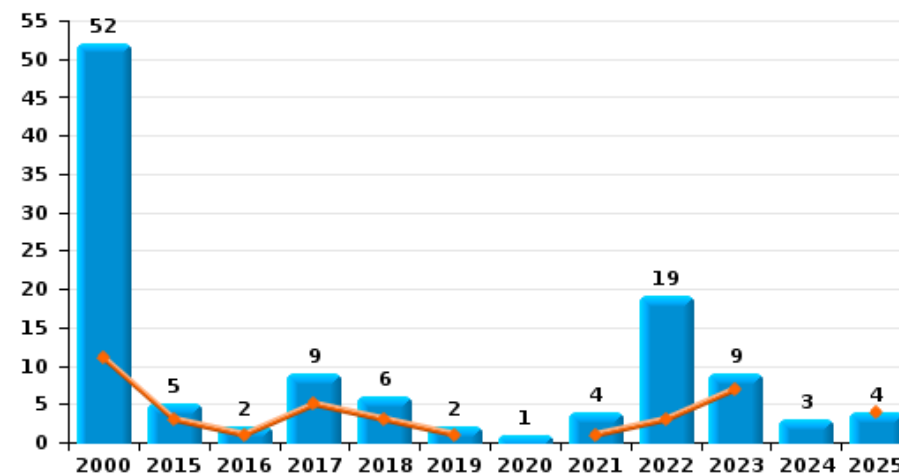
Cambriolage dans bâtiment (total)



Cambriolage ds entreprise ou commerce



Cambriolage ds service public ou bâtiment administratif

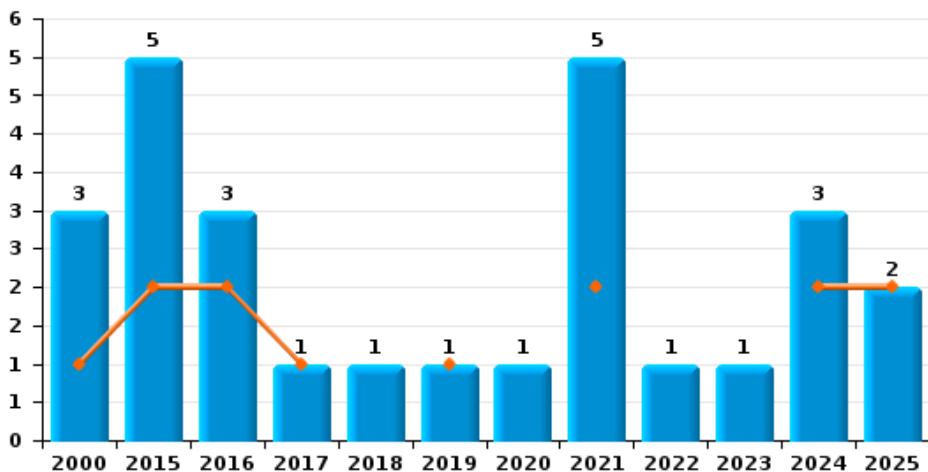




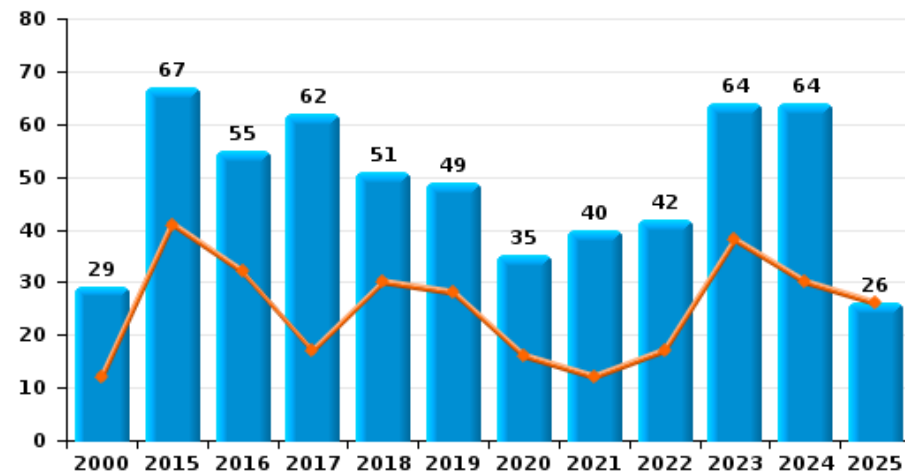
Eupen

Année ■
Semestre 1 ■

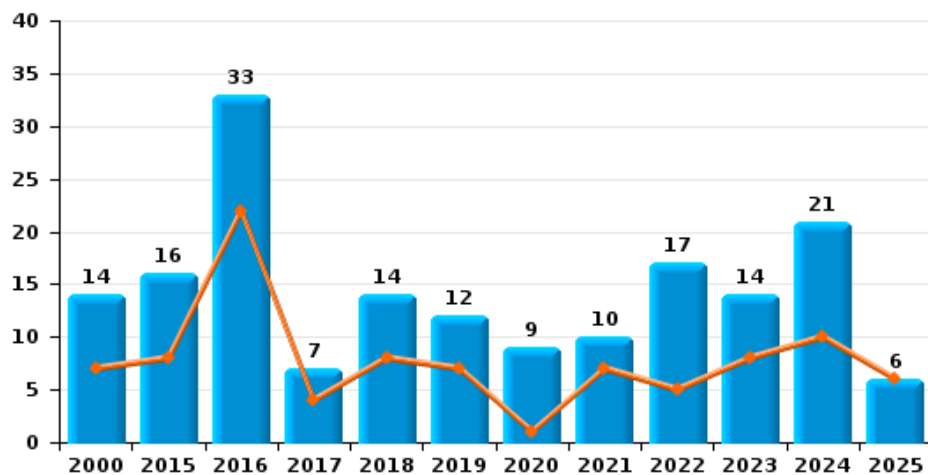
Vol à main armée



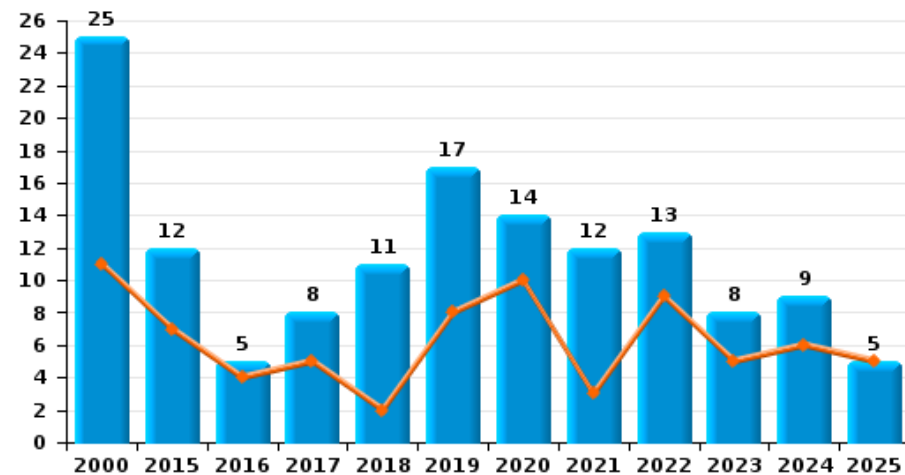
Vol à l'étalage



Vol avec violence sans arme



Vol à la tire

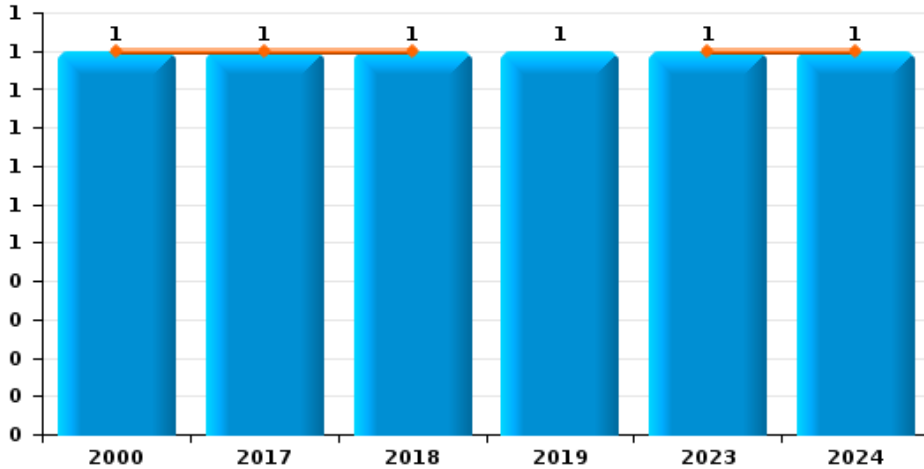




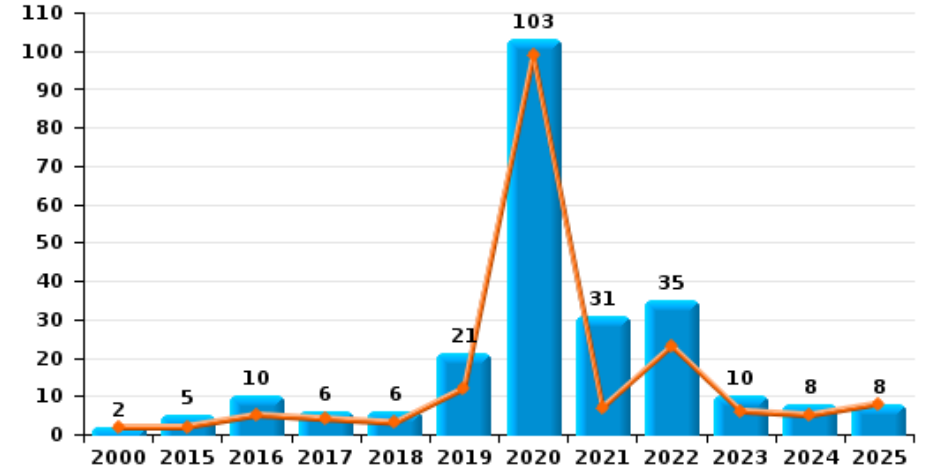
Eupen

Année ■
Semestre 1 ■

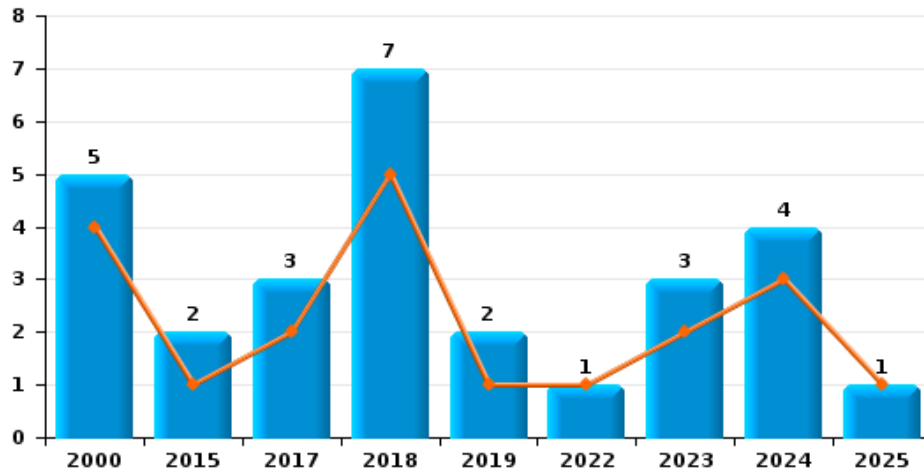
Arrachage de sac à main



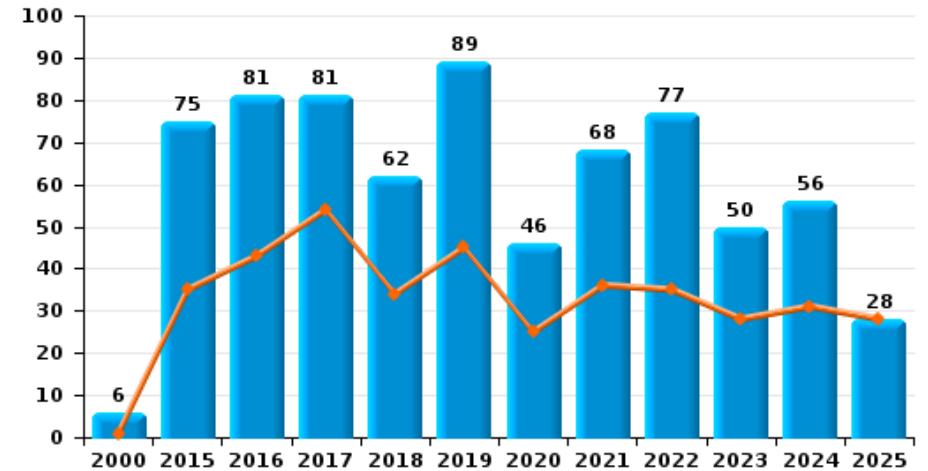
Graffiti



Vol à l'arraché



Dégradation de voiture





Eupen



FC Vol moyen de transport

		2000	2015	2016	2017	2018	2019	2020	2021	2022	2023	2024	2025
Vol de voiture	Trim 1	8	1	1	5		7			4	1	3	
	Trim 2	12	3		1	1	1	1		1			1
	Trim 3	9	2	1	3		3	2		4	1	1	
	Trim 4	14	2	6		2	1		1		1	2	
Total		43	8	8	9	3	12	3	1	9	3	6	1
Vol de moto	Trim 1		1									1	
	Trim 2	1				1	3	1			1	1	
	Trim 3		1			3	1	1	1		2		
	Trim 4		1			1							
Total		1	3			5	4	2	1		3	2	
Carjacking	Trim 2												1
	Trim 3	1					1						
	Trim 4	1											
	Total		2					1					
Vol dans les garages	Trim 1			1	1		1						
	Trim 2					1							
	Trim 3	1								1			
	Trim 4	3					1						
Total		4		1	1	1	2			1			
Vol de vélomoteur	Trim 1	6		1	1						2		
	Trim 2	5	1		3		2				3	1	1
	Trim 3	6		2		1	2	1	1		2		
	Trim 4	2									2	1	
Total		19	1	3	4	1	4	1	1		9	2	1
Vol de vélo	Trim 1	3				3	2	1	3	3	1	1	2
	Trim 2	6	1	2	4	5	3	7	2	7		3	6
	Trim 3	10	4	1	3	2	3	6	6	2	8	3	
	Trim 4	1	5	2	7	3	2	2	1	4	3	1	
Total		20	10	5	14	13	10	16	12	16	12	8	8



FC Cambriolage

		2000	2015	2016	2017	2018	2019	2020	2021	2022	2023	2024	2025
Cambriolage dans habitation	Trim 1	26	32	22	7	18	25	42	7	8	14	12	12
	Trim 2	7	14	11	17	8	16	3	8	13	5	9	6
	Trim 3	21	13	9	10	8	10	8	8	14	8	15	
	Trim 4	42	27	16	11	15	29	11	13	23	5	18	
Total		96	86	58	45	49	80	64	36	58	32	54	18
Cambriolage ds entreprise ou commerce	Trim 1	12	1	8	1	6	6	1	2	7	6	4	4
	Trim 2	18	7	4	3	2	1	1		5	5	8	
	Trim 3	22	7	6	2	2	1	3	9	2	3	5	
	Trim 4	21	4	5	4	3	1	4	2	9	3	2	
Total		73	19	23	10	13	9	9	13	23	17	19	4
Cambriolage ds service public ou bâtiment administ	Trim 1	2		1	2	2	1				4		2
	Trim 2	9	3		3	1			1	3	3		2
	Trim 3	13	1	1		1				12	1	3	
	Trim 4	28	1		4	2	1	1	3	4	1		
Total		52	5	2	9	6	2	1	4	19	9	3	4
Cambriolage dans bâtiment (total)	Trim 1	39	33	31	10	26	32	43	9	15	24	16	18
	Trim 2	32	24	15	23	11	17	4	9	21	13	17	8
	Trim 3	53	21	16	12	11	11	11	17	28	12	21	
	Trim 4	89	32	21	19	20	31	16	18	36	9	20	
Total		213	110	83	64	68	91	74	53	100	58	74	26



FC Vol autre

		2000	2015	2016	2017	2018	2019	2020	2021	2022	2023	2024	2025
Vol à main armée	Trim 1	1	1	1			1		1			2	1
	Trim 2		1	1					1				1
	Trim 3	1	1									1	
	Trim 4	1	2	1		1		1	3	1	1		
	Total	3	5	3	1	1	1	1	1	5	1	1	3
Vol avec violence sans arme	Trim 1	6	4	11	1	4	3		4	1	7	1	3
	Trim 2	1	4	11	3	4	4	1	3	4	1	9	3
	Trim 3	4	3	11	2	2	5	1	1	5	4	7	
	Trim 4	3	5		1	4		7	2	7	2	4	
	Total	14	16	33	7	14	12	9	10	17	14	21	6
Vol dans ou sur un véhicule	Trim 1	26	7	11	5	7	1	7	5	5	6	6	4
	Trim 2	29	5	2	8	16	7	3	8	17	7	6	5
	Trim 3	23	6	6	9	6	6	10	2	10	6	3	
	Trim 4	37	6	3	5	6	2	5	10	4	1	2	
	Total	115	24	22	27	35	16	25	25	36	20	17	9
Vol d'armes et explosifs	Trim 1		1	1	1	2		1					
	Trim 2	1	1				1				1		
	Trim 3				1					1	2	1	
	Trim 4		1	1		1				1			
	Total	1	3	2	2	3	1	1		2	3	1	
Steaming	Trim 2											1	
Total												1	
Arrachage de sac à main	Trim 1	1				1					1		
	Trim 2				1							1	
	Trim 3						1						
	Total	1			1	1	1				1	1	



FC Vol autre

		2000	2015	2016	2017	2018	2019	2020	2021	2022	2023	2024	2025
Vol à l'arraché	Trim 1	2	1			1	1				2		
	Trim 2	2			2	4				1		3	1
	Trim 3	1				1	1				1		
	Trim 4		1		1	1						1	
	Total	5	2		3	7	2				1	3	4
Vol à la tire	Trim 1	7	1	1	2	1	3	10		8	4		
	Trim 2	4	6	3	3	1	5		3	1	1	6	5
	Trim 3	9	3		1	4	3	1	4	4	1	1	
	Trim 4	5	2	1	2	5	6	3	5		2	2	
	Total	25	12	5	8	11	17	14	12	13	8	9	5
Vol à l'étalage	Trim 1	5	27	19	4	16	16	12	7	11	29	20	14
	Trim 2	7	14	13	13	14	12	4	5	6	9	10	12
	Trim 3	7	15	8	17	5	9	9	12	15	14	11	
	Trim 4	10	11	15	28	16	12	10	16	10	12	23	
	Total	29	67	55	62	51	49	35	40	42	64	64	26
Vol par ruse	Trim 1	2	1	2	3		2	2	2	1	1	1	3
	Trim 2	3	3	2		3			2	1		2	2
	Trim 3		4	1	5	1	1		1	4	5	2	
	Trim 4	2	4	1	2	2	2	2	2	2		1	
	Total	7	12	6	10	6	5	4	7	8	6	6	5
Vol de métaux	Trim 1		1								1		5
	Trim 2				2		1			1		3	
	Trim 3	3		1		2	2		1	1		1	
	Trim 4		5			1		1				2	
	Total	3	6	1	2	3	3	1	1	2	1	6	5



FC Vol autre

		2000	2015	2016	2017	2018	2019	2020	2021	2022	2023	2024	2025
Vol sur les chantiers	Trim 1	2						1		1	1	1	
	Trim 2	3	1		1	1	1				2		
	Trim 3	2			1	1	1	2		1			
	Trim 4	2	2					2	1		1	2	
Total		9	3		2	2	2	5	1	2	4	3	
Home-invasion	Trim 4					1				1			
Total						1				1			
Vol d'animaux	Trim 1		1										
	Trim 2						1	1					
	Trim 3	2											
	Trim 4					1							
Total		2	1			1	1	1					
Vol de cargaison	Trim 1		1										1
	Trim 2				2								
	Trim 4							1				1	
Total			1		2			1				1	1



Criminalité ICT

		2000	2015	2016	2017	2018	2019	2020	2021	2022	2023	2024	2025
Fraude de cartes de paiements	Trim 1		2	1		2	1	1	1	1			1
	Trim 2		3		2	1	1			6		1	3
	Trim 3			4				1	1	5	3	1	
	Trim 4		2	1		1			1	11		2	
Total			7	6	2	4	2	2	3	23	3	4	4
Phishing	Trim 1			1					3	6	1	4	16
	Trim 2			2		1			3	9	1	4	8
	Trim 3								2	8	6	5	
	Trim 4							1	4	7	8	9	
Total				3		1		1	12	30	16	22	24
Ransomware	Trim 2				2					1			
	Trim 3			1									
	Trim 4						1		1				
Total				1	2		1		1	1			
Shouldersurfing	Trim 1			1		1							
	Trim 3								1				
	Trim 4									2			
Total				1		1			1	2			
Skimming	Trim 2				1					4			
	Trim 4		1			1						1	
Total			1		1	1				4		1	



FC Autre

		2000	2015	2016	2017	2018	2019	2020	2021	2022	2023	2024	2025
Violence contre les métiers d'intérêt général	Trim 1	1	1	1	3		1					3	
	Trim 2		3				2	1		1		1	1
	Trim 3	1	1	2	1	2				1	1	2	
	Trim 4		1	1	1		1	1	1		1		
Total		2	6	4	5	2	4	2	1	2	2	6	1
Graffiti	Trim 1	1		4	1	2	1	94	6	9	5	2	3
	Trim 2	1	2	1	3	1	11	5	1	14	1	3	5
	Trim 3		3	1	1	1	8	1	19	6	2		
	Trim 4			4	1	2	1	3	5	6	2	3	
Total		2	5	10	6	6	21	103	31	35	10	8	8
Dégradation de voiture	Trim 1		13	13	22	18	20	15	11	8	17	15	16
	Trim 2	1	22	30	32	16	25	10	25	27	11	16	12
	Trim 3	3	18	13	16	9	21	14	17	19	10	14	
	Trim 4	2	22	25	11	19	23	7	15	23	12	11	
Total		6	75	81	81	62	89	46	68	77	50	56	28
Rixe au couteau	Trim 1											1	
	Trim 2			2			2				1	1	1
	Trim 3			1						1			
	Trim 4		3		1				2			2	
Total			3	3	1		2		2	1	1	4	1



PH Violence intrafamiliale (VIF)

		2000	2015	2016	2017	2018	2019	2020	2021	2022	2023	2024	2025
VIF: physique, dans le couple	Trim 1	1	4	5	5	8	10	4	5	6	7	8	6
	Trim 2	1	3	3	12	6	4	7	7	5	2	13	6
	Trim 3	2	4	5	3	7	8	3	6	5	7	9	
	Trim 4		4	2	3	6	3	7	9	6	4	6	
	Total	4	15	15	23	27	25	21	27	22	20	36	12
VIF: physique, envers des descendants	Trim 1	1		2	1			1	2				4
	Trim 2	1					3	1	3	4	1	1	2
	Trim 3		1	1	1		1		3	1		5	
	Trim 4				2	2	2	2	2	1	3	4	
	Total	2	1	3	4	2	6	4	10	6	4	10	6
VIF: physique, envers d'autres membres	Trim 1	2	2	2		3	2		2		1	1	1
	Trim 2	2	3	2	3	1	2		1	4			1
	Trim 3		3	1		4		1		1	2	1	
	Trim 4	2		1	1	1		1		1	1	2	
	Total	6	8	6	4	9	4	2	3	6	4	4	2
VIF: sexuelle, dans le couple	Trim 1												1
	Trim 2				1								
	Total				1								1
VIF: sexuelle, envers des descendants	Trim 1		1				2						
	Trim 2		1		1		1						
	Trim 3		1										
	Trim 4							1					
	Total		3		1		3	1					
VIF: sexuelle, envers d'autres membres	Trim 3							1					
	Total							1					



PH Violence intrafamiliale (VIF)

		2000	2015	2016	2017	2018	2019	2020	2021	2022	2023	2024	2025
VIF: psychique, dans le couple	Trim 1	4	3	4	5	5	13	7	5		4	2	6
	Trim 2	3		10	3	2	3	2	6	5	3	4	7
	Trim 3	2	7	9	9	4	6	12	6	15	2	1	
	Trim 4	2	2	3	9	4	10	15	1	8	5	5	
	Total	11	12	26	26	15	32	36	18	28	14	12	13
VIF: psychique, envers des descendants	Trim 1	1											2
	Trim 2							1					
	Trim 3									1			
	Total	1						1		1			2
VIF: psychique, envers d'autres membres	Trim 2				1								
	Trim 3			1							2		
	Total			1	1						2		
VIF: économique, dans le couple	Trim 1	1		1		1				2	1	1	
	Trim 2											1	
	Trim 3		1	1							1		
	Trim 4						1						
	Total	1	2	1	1	1	1			2	2	2	
VIF: économique, envers des descendants	Trim 4							1					
Total								1					
VIF: économique, envers d'autres membres	Trim 1	5	2		1	3				1		1	
	Trim 2	1			2	1	1		1	1			1
	Trim 3	2						1	1	1		1	
	Trim 4									1		1	
	Total	8	2		3	4	1	1	2	4		3	1



PH Hormones et dopage

		2000	2015	2016	2017	2018	2019	2020	2021	2022	2023	2024	2025
Dopage humain	Trim 1			1									1
	Trim 2			1			1						
	Trim 3				1								
	Total			2	1		1						1
Engraissement illégal	Trim 2	1											
	Total	1											



PH Drogues

		2000	2015	2016	2017	2018	2019	2020	2021	2022	2023	2024	2025
Vente de cocaïne	Trim 1					4		1					
	Trim 2			3		1	1	1	1				
	Trim 3					1		1					
	Trim 4			1			2	1			2		
Total				4		6	3	4	1		2		
Import-export de cocaïne	Trim 1				1	1							
	Trim 2								1				
	Trim 3							1					
	Trim 4			1									
Total				1	1	1		1	1				
Production de drogues synthétiques	Trim 1					1							
	Trim 2						1						
	Trim 3				1								
Total					1	1	1						
Import-export de drogues synthétiques	Trim 1		1		2	2						1	1
	Trim 2			3			2				1		
	Trim 3		1		2			1					
	Trim 4		1	1									
Total			3	4	4	2	2	1			1	1	1
Vente de drogues synthétiques	Trim 1		2	1	6	2				1		1	1
	Trim 2			6	1	3	1					1	
	Trim 3		1	2	2	2		1	1			1	
	Trim 4		1	4		1	3						
Total			4	13	9	8	4	1	1	1		3	1
Production de cannabis (culture)	Trim 1								1				
	Trim 2					1		1		2			
	Trim 3		1			1				1		1	
	Trim 4		1							1			
Total			2			2		1	1	4		1	



PH Drogues

		2000	2015	2016	2017	2018	2019	2020	2021	2022	2023	2024	2025
Import-export de cannabis en grande quantité	Trim 1											1	1
	Total											1	1
Vente de cannabis en grande quantité	Trim 1												1
	Trim 3				1								
	Total				1								1
Import-export d'héroïne	Trim 1					1						1	
	Total					1						1	
Vente-traffic d héroïne	Trim 1					2							
	Total					2							



PH Trafic d'armes

		2000	2015	2016	2017	2018	2019	2020	2021	2022	2023	2024	2025
Commerce et production d'arme à feu et mun.	Trim 1					1							
	Trim 3		1										
	Trim 4						1						
	Total		1			1	1						
Commerce et production d'arme non à feu	Trim 3			1									
	Trim 4						1						
	Total		1				1						



PH Traite des êtres humains

		2000	2015	2016	2017	2018	2019	2020	2021	2022	2023	2024	2025
TEH - exploitation économique	Trim 1				1								
	Trim 3							1					
	Trim 4							1		3			
	Total				1			2		3			
TEH - exploitation sexuelle	Trim 1					1					1		
	Trim 2									1			1
	Total					1				1	1		1



PH Violence dans l'espace public

		2000	2015	2016	2017	2018	2019	2020	2021	2022	2023	2024	2025
Violence physique (transport public)	Trim 1		1		2			2	2		1	2	1
	Trim 2		1	1	1		1					3	1
	Trim 3				1	1				1	1	3	
	Trim 4		1	2			2		3		2	1	
	Total			3	3	4	1	3	2	5	1	4	9
Violence physique (voie publique)	Trim 1	9	4	7	14	7	10	9	6	6	18	10	17
	Trim 2	7	13	15	11	14	19	13	8	7		12	10
	Trim 3	2	8	10	3	4	12	10	9	12	5	8	
	Trim 4	3	9	7	9	3	9	2	10	8	8	13	
	Total	21	34	39	37	28	50	34	33	33	31	43	27
Violence physique (autre endroit public)	Trim 1		1	1	1	2	2	2	1	1	2	2	
	Trim 2	2	3	3		1	1	2	3			2	2
	Trim 3	1					2	6		1	1		
	Trim 4		1					3		1		1	
	Total	3	5	4	1	3	5	13	4	3	3	3	5
Violence physique (endroit accessible au public)	Trim 1	4	6	4	5	5	4	3		2	9	4	3
	Trim 2	3	1	7	3	5	9	2	2	6	3	11	9
	Trim 3	5	4	9	4	4	6	5	4	7	4	3	
	Trim 4	9	8	5	4	8	4	2	5	6	4	5	
	Total	21	19	25	16	22	23	12	11	21	20	23	12
Violence sexuelle (transport public)	Trim 2					1	1		1				
	Trim 3						1						
	Trim 4						1						
	Total					1	3		1				
	Violence sexuelle (voie publique)	Trim 1				1				3	1		3
Trim 2		2	1	1		2	1		1	1		1	1
Trim 3					1	1	3	2		1			
Trim 4				1	1			6				1	
Total		2	1	2	3	3	4	8	4	3		5	2



PH Violence dans l'espace public

		2000	2015	2016	2017	2018	2019	2020	2021	2022	2023	2024	2025
Violence sexuelle (autre endroit public)	Trim 1			1	1		1						
	Trim 2	1			1	1							1
	Trim 3			2		1						1	
	Trim 4			1									
Total		1		4	2	2	1					1	1
Violence sexuelle (endroit accessible au public)	Trim 1		4	10	2		1				1		
	Trim 2	2	3	14	2	2	2						
	Trim 3	1	2	39	2	3			1	1	1	2	
	Trim 4		6	5		1		2		1		1	
Total		3	15	68	6	6	3	2	1	2	2	3	
Violence psychique (transport public)	Trim 1			1	1		1					3	1
	Trim 2		1				1		1	1	1	2	2
	Trim 3										1	5	
	Trim 4	1		1					1		1	1	
Total		1	1	2	1		2		2	1	3	11	3
Violence psychique (voie publique)	Trim 1	4	7	16	6	7	15	9	13	11	11	16	18
	Trim 2	1	14	19	14	13	19	11	7	5	3	25	14
	Trim 3	5	15	12	10	7	9	13	9	15	10	14	
	Trim 4	1	14	8	13	10	13	16	3	10	7	10	
Total		11	50	55	43	37	56	49	32	41	31	65	32
Violence psychique (autre endroit public)	Trim 1	1	2	1	2	2	1	1	1	1	2	1	1
	Trim 2		4		2	1	2		3		1	2	2
	Trim 3		3	3		1	1	5		1		2	
	Trim 4	1	1		4		1	3		1	2		
Total		2	10	4	8	4	5	9	4	3	5	5	3



PH Violence dans l'espace public

		2000	2015	2016	2017	2018	2019	2020	2021	2022	2023	2024	2025
Violence psychique (endroit accessible au public)	Trim 1	5	6	9	8	5	7	6	7	4	5	6	5
	Trim 2	3	2	8	1	6	6	1	5	4	1	7	4
	Trim 3	3	2	8	5	4	8	4	5	6	2	6	
	Trim 4	2	5	10	3	8	8	5	4	5	3	7	
	Total	13	15	35	17	23	29	16	21	19	11	26	9
Vol à main armée (transport public)	Trim 4			1									
Total			1										
Vol à main armée (voie publique)	Trim 1			1	1							1	
	Trim 3		1										
	Trim 4		1					1	1				
	Total		2	1	1			1	1			1	
Vol à main armée (autre endroit public)	Trim 2		1										
Total		1											
Vol à main armée (endroit accessible au public)	Trim 1	1					1						
	Trim 2								1				1
	Trim 3	1										1	
	Trim 4	1	1						1		1		
Total	3	1					1		2		1	1	1
Vol avec violence sans arme (transport public)	Trim 1										1		
	Trim 4		1									1	
	Total		1								1	1	
Vol avec violence sans arme (voie publique)	Trim 1	2				2	1		1	1			2
	Trim 2		2		2	3	1			1		3	1
	Trim 3		1		1		1				1		
	Trim 4	1						1	1	1		1	
Total	3	3		3	5	3	1	2	3	1	4	3	



PH Violence dans l'espace public

		2000	2015	2016	2017	2018	2019	2020	2021	2022	2023	2024	2025
Vol avec violence sans arme (autre endroit public)	Trim 1	1	1								1		
	Trim 2					1							
	Trim 3		1										
	Trim 4				1					1			
Total		1	2		1	1				1	1		
Vol avec violence sans arme (endr. acces. au pub.)	Trim 1	2	2	9		1	1		1		2		1
	Trim 2		1	10	1				1		1	4	1
	Trim 3	1	1	9		1	2	1	1	1	1		
	Trim 4	1	4					2			1	1	
Total		4	8	28	1	2	3	3	3	1	5	5	2



PH Autre

		2000	2015	2016	2017	2018	2019	2020	2021	2022	2023	2024	2025
Faux policiers	Trim 1						1						
	Trim 2		1	1			1						
	Trim 3						13			1			
	Trim 4				1								
Total			1	1		1	15			1			
Terrorisme, extrémisme et radicalisme	Trim 1				1	1							1
	Trim 2		2	1									2
	Trim 3					2	1				2	1	
	Trim 4			1				4	2			1	
Total			2	2	1	3	1	4	2		2	2	3
Cyberharcèlement	Trim 1	1	4	9	10	2	5	6	10	7	9	8	6
	Trim 2		7	8	6	9	12	2	6	4	2	9	10
	Trim 3		4	8	10	7	4	6	3	6	7	8	
	Trim 4	1	7	2	7	8	10	3	6	6	3	6	
Total		2	22	27	33	26	31	17	25	23	21	31	16
Fraude à l'identité	Trim 1		4	6	3	3	7	1	6	1	5	13	5
	Trim 2		1	6	1	3	6	5	6	3	4	6	7
	Trim 3		7	6	2	6	2	9	3	9	7	6	
	Trim 4		7	4	2	4	9	6	5	7	6	3	
Total			19	22	8	16	24	21	20	20	22	28	12



Eupen

2024

FC Vol moyen de transport

	Fév	Mar	Avr	Mai	Juil	Août	Sep	Oct	Nov	Total
Vol de voiture	1	2					1	2		6
Vol de moto		1	1							2
Vol de vélomoteur			1						1	2
Vol de vélo	1			3	1	1	1		1	8

FC Cambriolage

	Jan	Fév	Mar	Avr	Mai	Juin	Juil	Août	Sep	Oct	Nov	Déc	Total
Cambriolage dans habitation	5	2	5	2	5	2	6	2	7	2	4	12	54
Cambriolage ds entreprise ou commerce	1	2	1	3	2	3	2		3		2		19
Cambriolage ds service public ou bâtiment administ							2	1					3
Cambriolage dans bâtiment (total)	6	4	6	5	7	5	8	3	10	2	6	12	74



FC Vol autre

	Jan	Fév	Mar	Avr	Mai	Juin	Juil	Août	Sep	Oct	Nov	Déc	Total
Vol à main armée		1	1				1						3
Vol avec violence sans arme	1			3	2	4	2	2	3	2	2		21
Vol dans ou sur un véhicule	2	2	2	2	2	2	2		1	1	1		17
Vol d'armes et explosifs									1				1
Steaming						1							1
Arrachage de sac à main						1							1
Vol à l'arraché				1		2				1			4
Vol à la tire				2	2	2			1	1		1	9
Vol à l'étalage	8	9	3	1	6	3	3	2	6	2	12	9	64
Vol par ruse		1		1		1		1	1		1		6
Vol de métaux				1	2				1	1		1	6
Vol sur les chantiers		1								2			3
Vol de cargaison											1		1

Criminalité ICT

	Jan	Mar	Avr	Juin	Juil	Août	Oct	Nov	Déc	Total
Fraude de cartes de paiements			1		1		2			4
Phishing	1	3	3	1	2	3	3	3	3	22
Skimming							1			1

FC Autre

	Jan	Fév	Mar	Avr	Mai	Juin	Juil	Août	Sep	Oct	Nov	Déc	Total
Violence contre les métiers d'intérêt général	1	2			1		1		1				6
Graffiti	1	1			2	1				2		1	8
Dégradation de voiture	5	4	6	5	6	5	7	2	5	3	3	5	56
Rixe au couteau			1		1						1	1	4



PH Violence intrafamiliale (VIF)

	Jan	Fév	Mar	Avr	Mai	Juin	Juil	Août	Sep	Oct	Nov	Déc	Total
VIF: physique, dans le couple	1	3	4	6	3	4	6	2	1	1	1	4	36
VIF: physique, envers des descendants				1			3	2		2		2	10
VIF: physique, envers d'autres membres	1								1	1	1		4
VIF: psychique, dans le couple	2				3	1		1		1	1	3	12
VIF: économique, dans le couple		1		1									2
VIF: économique, envers d'autres membres		1					1					1	3

PH Drogues

	Mar	Juin	Août	Total
Import-export de drogues synthétiques	1			1
Vente de drogues synthétiques	1	1	1	3
Production de cannabis (culture)			1	1
Import-export de cannabis en grande quantité	1			1



PH Violence dans l'espace public

	Jan	Fév	Mar	Avr	Mai	Juin	Juil	Août	Sep	Oct	Nov	Déc	Total
Violence physique (transport public)	1		1	1		2	2		1	1			9
Violence physique (voie publique)	2	4	4		4	8	4	3	1	6	4	3	43
Violence physique (autre endroit public)		1	1	1	1						1		5
Violence physique (endroit accessible au public)	1		3	3	2	6	2	1		2	2	1	23
Violence sexuelle (voie publique)		1	2		1						1		5
Violence sexuelle (autre endroit public)							1						1
Violence sexuelle (endroit accessible au public)								2		1			3
Violence psychique (transport public)	1	1	1			2	1	2	2	1			11
Violence psychique (voie publique)	5	6	5	8	6	11	4	5	5	4	3	3	65
Violence psychique (autre endroit public)	1			1	1			2					5
Violence psychique (endroit accessible au public)	3	2	1	3	1	3	2	2	2	4	2	1	26
Vol à main armée (voie publique)		1											1
Vol à main armée (endroit accessible au public)							1						1
Vol avec violence sans arme (transport public)										1			1
Vol avec violence sans arme (voie publique)				1		2				1			4
Vol avec violence sans arme (endr. acces. au pub.)				1	1	2					1		5

PH Autre

	Jan	Fév	Mar	Avr	Mai	Juin	Juil	Août	Sep	Nov	Déc	Total
Terrorisme, extrémisme et radicalisme								1			1	2
Cyberharcèlement	3	2	3	5	2	2	4	2	2	4	2	31
Fraude à l'identité	5	4	4	2	1	3	2		4		3	28



2025

FC Vol moyen de transport

	Jan	Mar	Avr	Mai	Juin	Total
Vol de voiture				1		1
Carjacking				1		1
Vol de vélomoteur			1			1
Vol de vélo	1	1	2	3	1	8

FC Cambriolage

	Jan	Fév	Mar	Mai	Juin	Total
Cambriolage dans habitation	4	3	5	4	2	18
Cambriolage ds entreprise ou commerce	4					4
Cambriolage ds service public ou bâtiment administ	1	1		1	1	4
Cambriolage dans bâtiment (total)	9	4	5	5	3	26

FC Vol autre

	Jan	Fév	Mar	Avr	Mai	Juin	Total
Vol à main armée	1				1		2
Vol avec violence sans arme	3			3			6
Vol dans ou sur un véhicule	1	2	1	1	1	3	9
Vol à l'arraché				1			1
Vol à la tire				2		3	5
Vol à l'étalage	3	8	3	10	1	1	26
Vol par ruse	2	1		1	1		5
Vol de métaux	5						5
Vol de cargaison	1						1



Criminalité ICT

	Jan	Fév	Mar	Avr	Mai	Juin	Total
Fraude de cartes de paiements			1	1	1	1	4
Phishing	8	3	5	3	5		24

FC Autre

	Jan	Fév	Mar	Avr	Mai	Juin	Total
Violence contre les métiers d'intérêt général						1	1
Graffiti		1	2	4		1	8
Dégradation de voiture	4	5	7	2	4	6	28
Rixe au couteau					1		1

PH Violence intrafamiliale (VIF)

	Jan	Fév	Mar	Avr	Mai	Juin	Total
VIF: physique, dans le couple	3	1	2		1	5	12
VIF: physique, envers des descendants	2	1	1		2		6
VIF: physique, envers d'autres membres	1				1		2
VIF: sexuelle, dans le couple		1					1
VIF: psychique, dans le couple	2	3	1	4	1	2	13
VIF: psychique, envers des descendants	1	1					2
VIF: économique, envers d'autres membres					1		1

PH Hormones et dopage

	Jan	Total
Dopage humain	1	1



PH Drogues

	Fév	Total
Import-export de drogues synthétiques	1	1
Vente de drogues synthétiques	1	1
Import-export de cannabis en grande quantité	1	1
Vente de cannabis en grande quantité	1	1

PH Traite des êtres humains

	Juin	Total
TEH - exploitation sexuelle	1	1

PH Violence dans l'espace public

	Jan	Fév	Mar	Avr	Mai	Juin	Total
Violence physique (transport public)	1				1		2
Violence physique (voie publique)	3	5	9	3	3	4	27
Violence physique (autre endroit public)						2	2
Violence physique (endroit accessible au public)		2	1		4	5	12
Violence sexuelle (voie publique)	1					1	2
Violence sexuelle (autre endroit public)						1	1
Violence psychique (transport public)			1	2			3
Violence psychique (voie publique)	3	7	8	1	8	5	32
Violence psychique (autre endroit public)	1					2	3
Violence psychique (endroit accessible au public)	1	2	2	3	1		9
Vol à main armée (endroit accessible au public)					1		1
Vol avec violence sans arme (voie publique)	2			1			3
Vol avec violence sans arme (endr. acces. au pub.)	1			1			2



PH Autre

	Jan	Fév	Mar	Avr	Mai	Juin	Total
Terrorisme, extrémisme et radicalisme	1			1	1		3
Cyberharcèlement		4	2	3	7		16
Fraude à l'identité	3	2		3	2	2	12

STATISTIQUES POLICIERES DE CRIMINALITE

LIEU DE PERPETRATION: COMMUNE

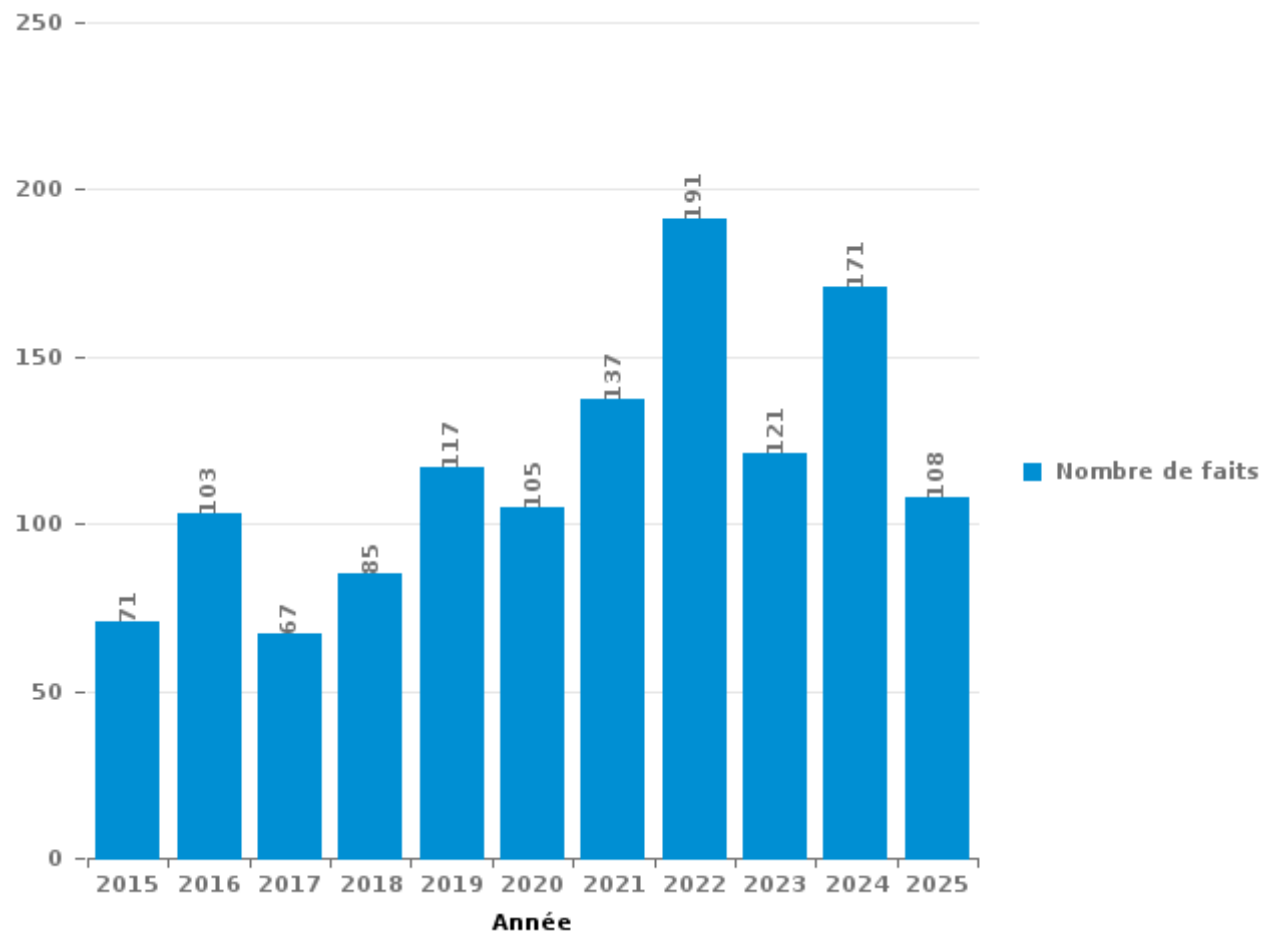
Eupen

PARTIE III : ICT



Eupen

Nombre total de délits avec un élément ICT/online, depuis 2015





Criminalité ICT/online au sens strict

Infractions (exhaustif)

	2015	2016	2017	2018	2019	2020	2021	2022	2023	2024	2025
Criminalité informatique: Faux en informatique:					1		3	14	7	5	1
Criminalité informatique: Fraude informatique:	17	20	8	20	20	20	37	81	43	68	50
Criminalité informatique: Hacking:			2	1	1		3	5	5	3	1
Criminalité informatique: Sabotage:				1			1		1	2	
Infr. contre l'autorité publique: Refus de coopération (informatique et télécom):					1						
Total:	17	20	10	22	23	20	44	100	56	78	52

Figures criminelles (à considérer spécifiquement – ne pas additionner avec d'autres éléments – risque de double comptage!)

	2015	2016	2017	2018	2019	2020	2021	2022	2023	2024	2025
Fraude de cartes de paiements	7	6	2	4	2	2	3	23	3	4	4
Phishing		3		1		1	12	30	16	22	24
Ransomware		1	2		1		1	1			
Shouldersurfing		1		1			1	2			
Skimming	1		1	1				4		1	



Criminalité ICT/online au sens large

Infractions (uniquement si code-fait existe)

	2015	2016	2017	2018	2019	2020	2021	2022	2023	2024	2025
Fraude: Escroquerie: Fraude par internet	15	6	8	18	39	56	59	63	33	50	33
Infr. contre autres valeurs morales et sentiments: Cyberlokkig (leurre de mineur par ICT):	7	28									
Infr. contre les moeurs: Pornographie enfantine: Accès pornographie enfantine via technologie	4	8									
Infr. contre les moeurs: Voyeurisme: Diffusion enregistrement nudité ou intimité			2		1	1	3	3			
Total:	26	42	10	18	40	57	62	66	33	50	33

Figures criminelles (à considérer spécifiquement – ne pas additionner avec d'autres éléments – risque de double comptage!)

	2015	2016	2017	2018	2019	2020	2021	2022	2023	2024	2025
Cyberharcèlement	22	27	33	26	31	17	25	23	21	31	16

STATISTIQUES POLICIERES DE CRIMINALITE

LIEU DE PERPETRATION: COMMUNE

Eupen

PARTIE IV : DESTINATION LIEU



Eupen

Vol et extorsion

	2000	2015	2016	2017	2018	2019	2020	2021	2022	2023	2024	2025
Magasin	93	93	76	79	64	65	49	55	64	77	78	31
Habitation: maison	71	81	48	41	42	79	65	29	55	34	52	14
Voie publique	113	62	45	50	41	48	35	29	52	52	45	22
Habitation: appartement	19	24	29	16	26	17	14	23	27	11	12	7
Parking	24	23	16	11	10	7	10	15	7	15	10	6
Horeca	28	12	13	15	9	8	10	11	8	3	5	1
Entreprise	47	10	5	6	5	13	8	4	5	4	6	5
Moyen de transport: voiture	11	1	9	13	22	8	12	10	16	1	4	
Institution d'enseignement	46	4	5	4	2	4	3	5	9	8	3	6
Inconnue	29	7	8	13	6	5	5	7	3	6	4	3
Autre	5	11	16	6	6	3	1	4	4	7	14	5
Culture et loisirs	19	8	5	9	5	5	5	3	4	7	5	1
Service public	19	4	5	7	8	1		2	11	7	5	4
Infrastructure sportive	17	6	5	8	4	3		2	9	3	5	1
Habitation: non précisée	19	2	6	4	6	4	3	3	5	2	2	2
Habitation: dépendances	13	7	4	3	5	4	3	4	5	2	3	1
Hôpital	8	7	2	5	5	11	2		4	4		2
Bâtiment administratif	2	8	28					1	1	2		
Moyen de transport: camion	3			2	9	4	3	6	6	1	1	
Habitation: allée	16	4	6	2				1		3	1	1
Habitation: garage	6	2	3		1	3	3	4	3	1	3	3
Chantier	7	3		2	2	2	5	1	2	3	3	
Station de bus / métro et gare de chemin de fer	2	1	2	2	2	2	4	3	2	3	4	3
Service	6	4	2	1	2	1	2	2		3	4	2
Terrain	5	1	5	3	5	2	3	2	2	1		
Maison de repos	7				3	3	2		4		5	1
Banque / institution financière	4	3	2	4	3	1	2	1	1		1	
Médecin / dentiste / pharmacien	5	1	2		3		1	3	3		3	
Moyen de transport: autre	1	1		1		2	1	1	10	1		1
Station essence	4		4	3		1	1	1	2	1	1	1
Stade	4	2	2	1	1	4	2				1	
Moyen de transport: train / tram / métro		3				2	1	2	3		1	2
Habitation: autre	2	1	1	2	1			2	1	1	1	1
Edifice religieux / lieu du culte	3	3			3	1	1					1
Cimetière	1	3	2							2	3	
Moyen de transport: autobus / autocar	1			1	1		1		2	3	2	
Emplacement de vélo										1	1	
Arrêt de bus / tram											1	
Installation militaire					1							
Maison de débauche			1									
Total	660	402	357	314	303	313	257	236	330	269	289	127

FPF/DGR/DR/BIPOL - Statistiques policières de criminalité (date de clôture: 31/10/2025)
 Les données pour les années 2001 jusqu'à 2014 ne sont plus publiées mais restent disponibles sur demande auprès du service BIPOL.
 Les données pour 2025 ne concernent que le 1er semestre.



Eupen

Dégradation de la propriété

	2000	2015	2016	2017	2018	2019	2020	2021	2022	2023	2024	2025
Voie publique	45	77	78	67	73	100	90	59	67	49	59	34
Habitation: résidence principale	11	31	26	23	32	39	45	33	32	26	23	11
Parking	17	25	22	26	16	36	20	26	22	18	16	14
Magasin	7	4	5	4	8	4	6	4	3		1	1
Terrain	3	2	4	4	3	3	6	1	8	4	2	1
Moyen de transport: voiture	7				2		2	1	23			1
Habitation: non précisée	6	2	2	2	4	2	2	1	3	2	4	5
Institution d'enseignement	8	4	4	3	2		2		2	1	2	4
Autre		3	1	2	3	2	4	3	5	3	3	2
Infrastructure sportive	1	1	1	1	2	2		8	6	2		
Inconnue	2	1	1	2	3		3	3	2	2	2	1
Service public	5		1		3	3	4		2	1	2	1
Habitation: jardin	1	2	2	2	3	2	3	2		1	3	
Culture et loisirs	2	2	4	1	2	4		2		1	1	1
Habitation: garage	2	2					6	5	1	2		1
Bâtiment administratif	3			2	2	2	2	3	1		1	1
Horeca		3	4	1	3	2		1	1			1
Edifice religieux / lieu du culte	1	1	2	1	4		1	5				
Habitation: résidence secondaire		6		1	1	1	1	1	2			1
Station de bus / métro et gare de chemin de fer	2	2	2	2	4		1		1			
Bureau de police		2		4		1	2	3				1
Entreprise	4	1		2	2			1				1
Hôpital							1	1	4	1	1	2
Habitation: allée	3	1	1							3		1
Habitation: dépendances	3	1	1			1			2			1
Service		1	1	1	1		2	1				1
Moyen de transport: autre			2				1		4			
Banque / institution financière				1		2				1	1	
Cimetière				2		1			2			
Stade		1			1	1	1	1				
Chantier	1			1	1				1			
Maison de repos					2							
Aéroport		1										
Arrêt de bus / tram				1								
Eaux intérieures et maritimes					1							
Maison de débauche						1						
Total	134	176	164	156	178	209	205	165	194	117	127	81

FPF/DGR/DRI/BIPOL - Statistiques policières de criminalité (date de clôture: 31/10/2025)

Les données pour les années 2001 jusqu'à 2014 ne sont plus publiées mais restent disponibles sur demande auprès du service BIPOL.

Les données pour 2025 ne concernent que le 1er semestre.



Eupen

Infractions contre l'intégrité physique

	2000	2015	2016	2017	2018	2019	2020	2021	2022	2023	2024	2025
Voie publique	24	29	42	43	36	56	35	38	43	38	50	34
Habitation	25	33	37	40	43	44	34	49	37	33	48	22
Horeca	7	10	5	2	3	4	2	2	7	5	6	1
Institution d'enseignement	2		2	6	6	9	5	3	2	1	9	5
Parking	1	2	3	2	3	3	6	4	8	5	7	1
Culture et loisirs	7	4	1	3	5	4	1	1		3	5	3
Inconnue	14	2		3	2		1	4	1	1	1	
Station de bus / métro et gare de chemin de fer		2	1	4		3	2	4			7	2
Magasin	1		4		4	3		1	2	2	4	
Service public	3	1	2		1	2	1	2	2	1	2	1
Entreprise	3	1	1	1	3	3			2	1		2
Hôpital	1	1	3	1	2	1	2		1		1	1
Stade	1			5		2				4	1	1
Terrain	1	2	1	1	3	1		2	1	1		1
Infrastructure sportive	1			3	2	1			1		2	2
Autre					1	2			1		2	2
Station essence			1		2	3			2			
Bâtiment administratif		1	6									
Habitation: allée	1				1	1		1	1	1		
Habitation: jardin			2			2			1	1		
Moyen de transport: autobus / autocar		1	1					1		3		
Moyen de transport: train / tram / métro					1		2		1		1	
Maison de repos			1	2								
Bureau de police		1					1					
Installation militaire		1										1
Maison de débauche			1								1	
Médecin / dentiste / pharmacien											2	
Moyen de transport: autre								1				1
Banque / institution financière						1						
Total	92	91	114	116	118	145	92	113	113	100	149	80

STATISTIQUES POLICIERES DE CRIMINALITE

LIEU DE PERPETRATION: COMMUNE

Eupen

PARTIE V : OBJETS ET MOYENS DE TRANSPORT

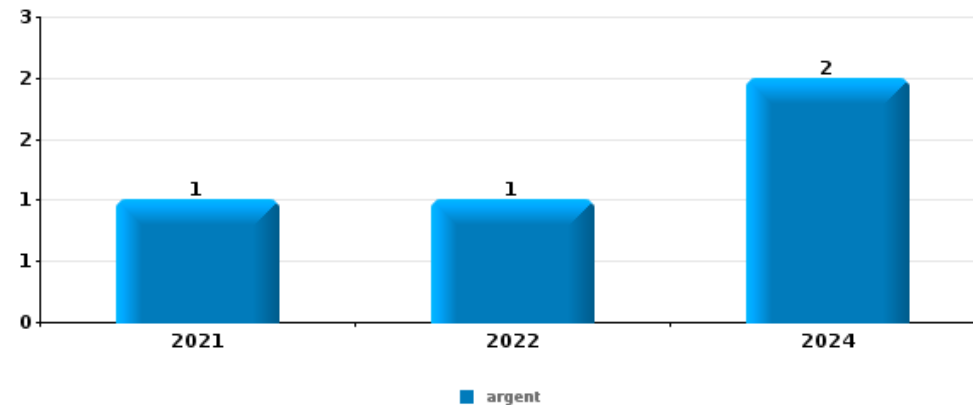


Eupen

Vol à main armée

Top 5 Objets volés (sbd nombre de faits)

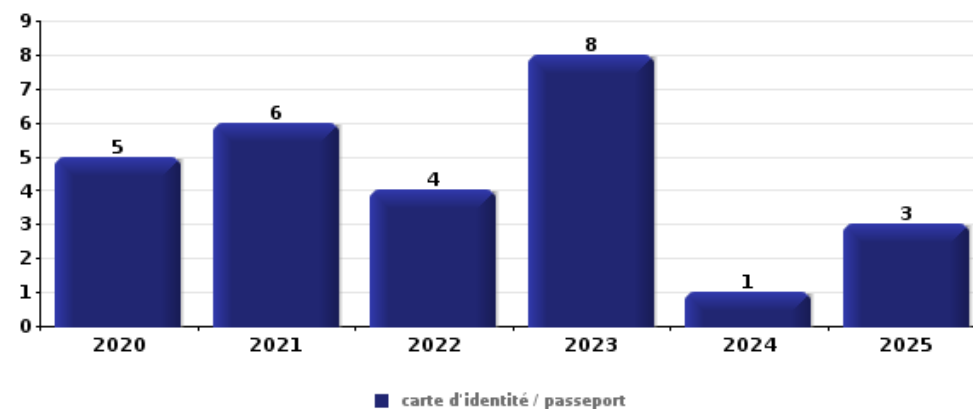
	2020	2021	2022	2023	2024	2025
1 argent		1	1		2	
2 GSM et accessoires		1		1		1
3 portefeuille				1	1	
4 autre document d'identité						1
4 bijouterie / montre			1			
4 carte d'identité / passeport					1	
4 document véhicule						1
4 multimédia		1				
4 ordinateur et accessoires		1				
4 permis de conduire						1
4 plaque d'immatriculation						1
4 tabac		1				
4 valise / sac		1				
4 vêtement				1		



Vol dans ou sur un véhicule

Top 5 Objets volés (sbd nombre de faits)

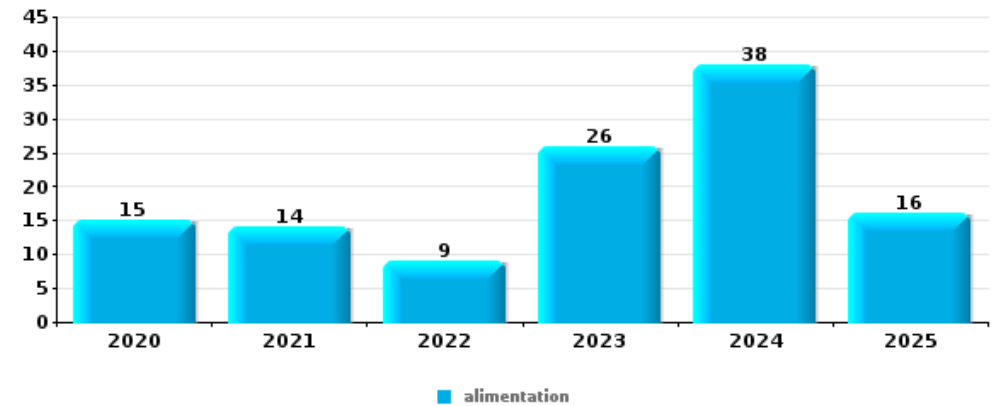
	2020	2021	2022	2023	2024	2025
1 carte d'identité / passeport	5	6	4	8	1	3
2 permis de conduire	3	7	6	6	2	2
3 argent	3	6	9	5		1
4 carte bancaire / carte de crédit		3	8	2	4	2
5 portefeuille	3	5	6	2	2	





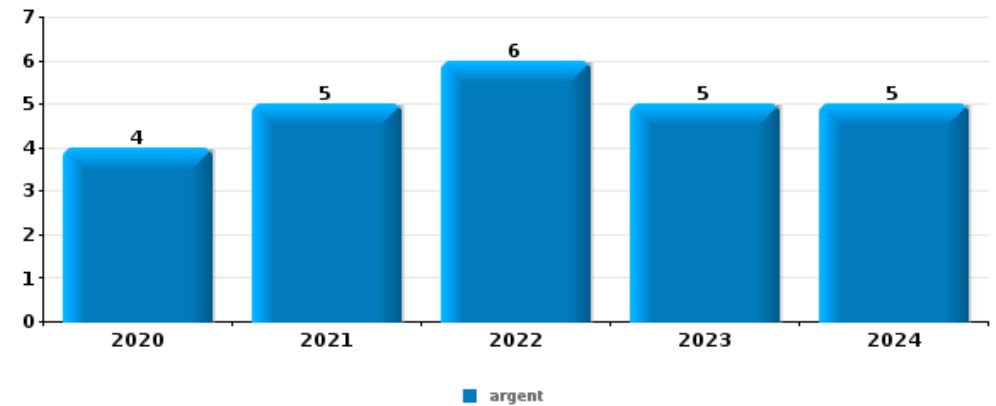
Vol à l'étalage

Top 5 Objets volés (sbd nombre de faits)		2020	2021	2022	2023	2024	2025
1	alimentation	15	14	9	26	38	16
2	tabac	8	13	18	21	8	
3	parfum / produit de beauté	4	1	3	9	13	5
4	vêtement	1	4		4	3	2
5	multimédia		2	4	1	3	
5	ordinateur et accessoires	1	3	2	3	1	



Cambrilage ds entreprise ou commerce

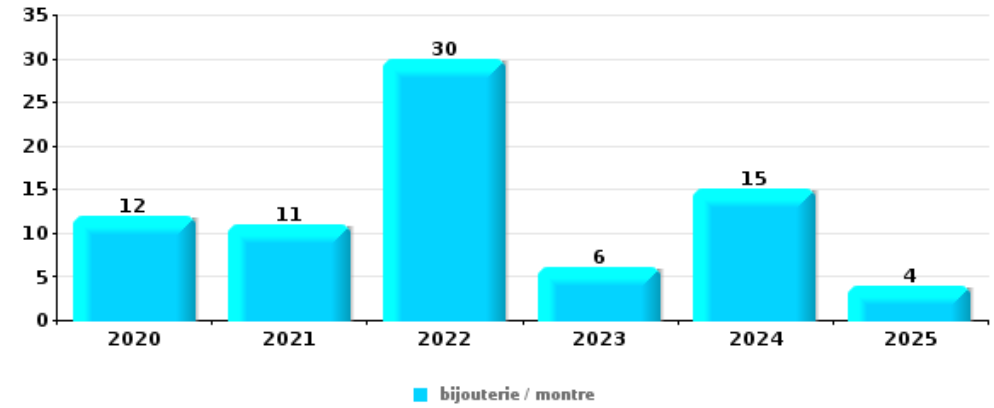
Top 5 Objets volés (sbd nombre de faits)		2020	2021	2022	2023	2024	2025
1	argent	4	5	6	5	5	
2	métaux				1	4	2
3	coffre-fort / coffret (argent) / caisse		1	1	2	2	
4	ordinateur et accessoires	1	1	1	1	1	
4	pièce de moyen de transport		1	3		1	





Cambrassage dans habitation

Top 5 Objets volés (sbd nombre de faits)		2020	2021	2022	2023	2024	2025
1	bijouterie / montre	12	11	30	6	15	4
2	argent	11	9	26	2	15	2
3	multimédia	3	2	6	1	1	1
4	ordinateur et accessoires	2		6	3	1	
5	GSM et accessoires	2		5	3		1
5	sac à main			8	1	2	
5	vêtement	2	1	5	1	1	1



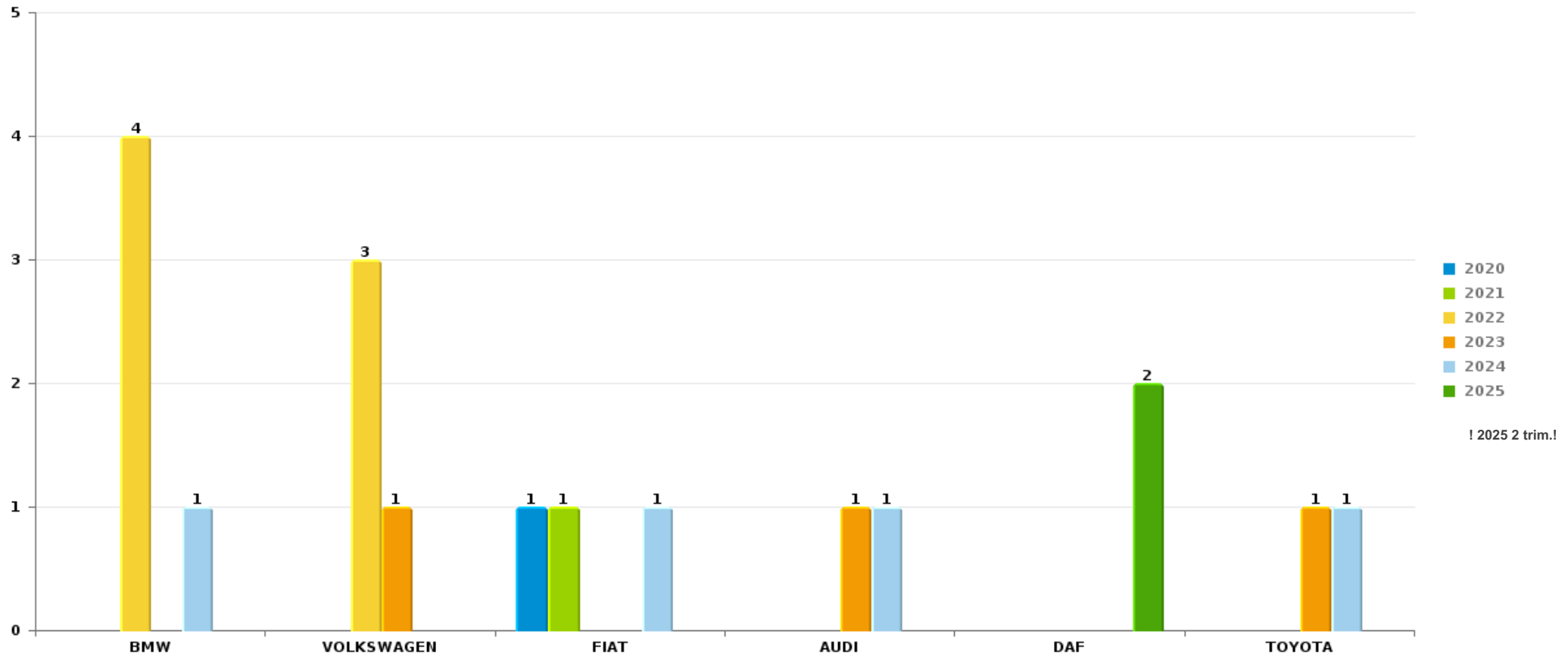
Remarque: en ce qui concerne les objets, aucun total n'est reproduit étant donné que plusieurs objets peuvent avoir été volés lors d'un même fait.



Eupen

Vol de voiture

Nombre de voitures volées par marque (Top 5)



STATISTIQUES POLICIERES DE CRIMINALITE

LIEU DE PERPETRATION: COMMUNE

Eupen

PARTIE VI : SUSPECTS



Partie 1: Niveau FAITS (comptage du nombre de faits pour lesquels un certain type de suspect est impliqué)

1.1. Nombre d'infractions selon le sexe des suspects identifiés (par catégorie principale)

Étant donné que, tant un suspect identifié masculin qu'un suspect identifié féminin peuvent être impliqués lors d'un même fait, il est possible que la somme des colonnes «Hommes» et «Femmes» soit supérieure à la valeur de la colonne «Total...» (voir également la note méthodologique)

Eupen

2025

Catégorie principale / Sexe	Nombre total de faits avec au moins 1 suspect	Hommes	%	Femmes	%
Drogues	37	31	83,8%	5	13,5%
Vol et extorsion	27	23	85,2%	8	29,6%
Armes et explosifs	14	13	92,9%	1	7,1%
Infr. contre l'autorité publique	13	10	76,9%	2	15,4%
Législation sur les étrangers	13	13	100,0%		
Ivresse et alcool	11	10	90,9%		
Infr. contre l'intégrité physique	10	8	80,0%	2	20,0%
Dégradation de la propriété	8	7	87,5%	1	12,5%
Fraude	6	5	83,3%	1	16,7%
Infr. contre la sécurité publique	6	6	100,0%		
Infr. contre autres valeurs morales et sentiments	4	4	100,0%		
Infr. contre la foi publique	4	4	100,0%		
Environnement	3	3	100,0%		
Carte d'identité	1			1	100,0%
Code pénal social	1			1	100,0%
Criminalité informatique	1	1	100,0%		

CRIMINALITE ENREGISTREE: SUSPECTS



Catégorie principale / Sexe	Nombre total de faits avec au moins 1 suspect	Hommes	%	Femmes	%
Hormones et dopage	1	1	100,0%		
Infr. contre la famille	1	1	100,0%		
Infr. contre les mœurs	1	1	100,0%		
Infr. relative au statut juridique de l'enfant	1	1	100,0%		
Législation économique	1	1	100,0%		
Marchand de sommeil	1	1	100,0%	1	100,0%
Protection de la jeunesse	1			1	100,0%
Protection de la personne	1	1	100,0%		
Protection des revenus publics	1	1	100,0%		
Santé publique	1	1	100,0%		
Total	169	147	87,0%	24	14,2%



1.2. Nombre d'infractions selon le sexe des suspects identifiés (par figure criminelle)

Étant donné que, tant un suspect identifié masculin qu'un suspect identifié féminin peuvent être impliqués lors d'un même fait, il est possible que la somme des colonnes «Hommes» et «Femmes» soit supérieure à la valeur de la colonne «Total...» (voir également la note méthodologique)

Eupen

2025

FC Vol autre

Figure criminelle / Sexe	Nombre total de faits avec au moins 1 suspect identifié	Hommes	%	Femmes	%
Vol avec violence sans arme	1	1	100,0%		
Vol à l'arraché	1	1	100,0%		
Vol à l'étalage	19	17	89,5%	6	31,6%
Vol par ruse	1	1	100,0%		
Vol de métaux	1	1	100,0%		
Total	PA	PA	PA	PA	PA

Criminalité ICT

Figure criminelle / Sexe	Nombre total de faits avec au moins 1 suspect identifié	Hommes	%
Phishing	1	1	100,0%
Total	PA	PA	PA

CRIMINALITE ENREGISTREE: SUSPECTS



FC Autre

Figure criminelle / Sexe	Nombre total de faits avec au moins 1 suspect identifié	Hommes	%
Violence contre les métiers d'intérêt général	1	1	100,0%
Dégradation de voiture	1	1	100,0%
Total	PA	PA	PA

PH Violence intrafamiliale (VIF)

Figure criminelle / Sexe	Nombre total de faits avec au moins 1 suspect identifié	Hommes	%	Femmes	%
VIF: physique, dans le couple	1			1	100,0%
VIF: physique, envers des descendants	1	1	100,0%		
VIF: sexuelle, dans le couple	1	1	100,0%		
VIF: psychique, dans le couple	4	4	100,0%		
VIF: psychique, envers des descendants	2	1	50,0%	1	50,0%
VIF: économique, envers d'autres membres	1	1	100,0%		
Total	PA	PA	PA	PA	PA

PH Hormones et dopage

Figure criminelle / Sexe	Nombre total de faits avec au moins 1 suspect identifié	Hommes	%
Dopage humain	1	1	100,0%
Total	PA	PA	PA

CRIMINALITE ENREGISTREE: SUSPECTS



PH Drogues

Figure criminelle / Sexe	Nombre total de faits avec au moins 1 suspect identifié	Hommes	%
Import-export de drogues synthétiques	1	1	100,0%
Vente de drogues synthétiques	1	1	100,0%
Import-export de cannabis en grande quantité	1	1	100,0%
Vente de cannabis en grande quantité	1	1	100,0%
Total	PA	PA	PA

PH Violence dans l'espace public

Figure criminelle / Sexe	Nombre total de faits avec au moins 1 suspect identifié	Hommes	%	Femmes	%
Violence physique (transport public)	1	1	100,0%		
Violence physique (voie publique)	7	5	71,4%	2	28,6%
Violence physique (autre endroit public)	1	1	100,0%		
Violence psychique (voie publique)	7	5	71,4%	2	28,6%
Violence psychique (autre endroit public)	2	1	50,0%		
Violence psychique (endroit accessible au public)	1	1	100,0%		
Vol avec violence sans arme (voie publique)	1	1	100,0%		
Total	PA	PA	PA	PA	PA

PH Autre

Figure criminelle / Sexe	Nombre total de faits avec au moins 1 suspect identifié	Hommes	%
Terrorisme, extrémisme et radicalisme	1	1	100,0%
Cyberharcèlement	3	3	100,0%
Fraude à l'identité	2	2	100,0%
Total	PA	PA	PA





1.3. Nombre d'infractions selon l'âge des suspects identifiés (par catégorie principale)

Étant donné que, tant un suspect identifié mineur qu'un suspect identifié majeur peuvent être impliqués lors d'un même fait, il est possible que la somme des colonnes «Mineur» et «Majeur» soit supérieure à la valeur de la colonne «Total...» (voir également la note méthodologique)

Eupen

2025

Catégorie principale / Âge	Nombre total de faits avec au moins 1 suspect identifié	Mineur	%	Majeur	%
Drogues	37	1	2,7%	36	97,3%
Vol et extorsion	27	11	40,7%	17	63,0%
Armes et explosifs	14	2	14,3%	12	85,7%
Infr. contre l'autorité publique	13			13	100,0%
Législation sur les étrangers	13	1	7,7%	12	92,3%
Ivresse et alcool	11	1	9,1%	10	90,9%
Infr. contre l'intégrité physique	10			10	100,0%
Dégradation de la propriété	8	2	25,0%	7	87,5%
Fraude	6			6	100,0%
Infr. contre la sécurité publique	6	1	16,7%	5	83,3%
Infr. contre autres valeurs morales et sentiments	4	2	50,0%	2	50,0%
Infr. contre la foi publique	4			4	100,0%
Environnement	3			3	100,0%
Carte d'identité	1			1	100,0%
Code pénal social	1			1	100,0%
Criminalité informatique	1			1	100,0%
Hormones et dopage	1			1	100,0%
Infr. contre la famille	1			1	100,0%
Infr. contre les mœurs	1	1	100,0%		
Infr. relative au statut juridique de l'enfant	1			1	100,0%
Législation économique	1			1	100,0%
Marchand de sommeil	1			1	100,0%
Protection de la jeunesse	1			1	100,0%
Protection de la personne	1			1	100,0%
Protection des revenus publics	1			1	100,0%
Santé publique	1			1	100,0%
Total	169	22	13,0%	149	88,2%





1.4. Nombre d'infractions selon l'âge des suspects identifiés (par figure criminelle)

Étant donné que, tant un suspect identifié mineur qu'un suspect identifié majeur peuvent être impliqués lors d'un même fait, il est possible que la somme des colonnes «Mineur» et «Majeur» soit supérieure à la valeur de la colonne «Total...» (voir également la note méthodologique)

Eupen

2025

FC Vol autre

Figure criminelle / Âge	Nombre total de faits avec au moins 1 suspect identifié	Mineur	%	Majeur	%
Vol avec violence sans arme	1			1	100,0%
Vol à l'arraché	1			1	100,0%
Vol à l'étalage	19	9	47,4%	10	52,6%
Vol par ruse	1	1	100,0%	1	100,0%
Vol de métaux	1			1	100,0%
Total	PA	PA	PA	PA	PA

Criminalité ICT

Figure criminelle / Âge	Nombre total de faits avec au moins 1 suspect identifié	Majeur	%
Phishing	1	1	100,0%
Total	PA	PA	PA

FC Autre

Figure criminelle / Âge	Nombre total de faits avec au moins 1 suspect identifié	Majeur	%
Violence contre les métiers d'intérêt général	1	1	100,0%
Dégradation de voiture	1	1	100,0%
Total	PA	PA	PA

CRIMINALITE ENREGISTREE: SUSPECTS



PH Violence intrafamiliale (VIF)

Figure criminelle / Âge	Nombre total de faits avec au moins 1 suspect identifié	Mineur	%	Majeur	%
VIF: physique, dans le couple	1			1	100,0%
VIF: physique, envers des descendants	1			1	100,0%
VIF: sexuelle, dans le couple	1	1	100,0%		
VIF: psychique, dans le couple	4	1	25,0%	3	75,0%
VIF: psychique, envers des descendants	2			2	100,0%
VIF: économique, envers d'autres membres	1			1	100,0%
Total	PA	PA	PA	PA	PA

PH Hormones et dopage

Figure criminelle / Âge	Nombre total de faits avec au moins 1 suspect identifié	Majeur	%
Dopage humain	1	1	100,0%
Total	PA	PA	PA

PH Drogues

Figure criminelle / Âge	Nombre total de faits avec au moins 1 suspect identifié	Majeur	%
Import-export de drogues synthétiques	1	1	100,0%
Vente de drogues synthétiques	1	1	100,0%
Import-export de cannabis en grande quantité	1	1	100,0%
Vente de cannabis en grande quantité	1	1	100,0%
Total	PA	PA	PA

CRIMINALITE ENREGISTREE: SUSPECTS



PH Violence dans l'espace public

Figure criminelle / Âge	Nombre total de faits avec au moins 1 suspect identifié	Majeur	%
Violence physique (transport public)	1	1	100,0%
Violence physique (voie publique)	7	7	100,0%
Violence physique (autre endroit public)	1	1	100,0%
Violence psychique (voie publique)	7	7	100,0%
Violence psychique (autre endroit public)	2	2	100,0%
Violence psychique (endroit accessible au public)	1	1	100,0%
Vol avec violence sans arme (voie publique)	1	1	100,0%
Total	PA	PA	PA

PH Autre

Figure criminelle / Âge	Nombre total de faits avec au moins 1 suspect identifié	Mineur	%	Majeur	%
Terrorisme, extrémisme et radicalisme	1			1	100,0%
Cyberharcèlement	3	1	33,3%	2	66,7%
Fraude à l'identité	2			2	100,0%
Total	PA	PA	PA	PA	PA



Partie 2: Niveau SUSPECTS-FAIT (comptage du nombre de combinaisons suspect-fait)

2.1. Nombre de suspects-fait selon le sexe des suspects identifiés (TOP 5 des catégories principales)

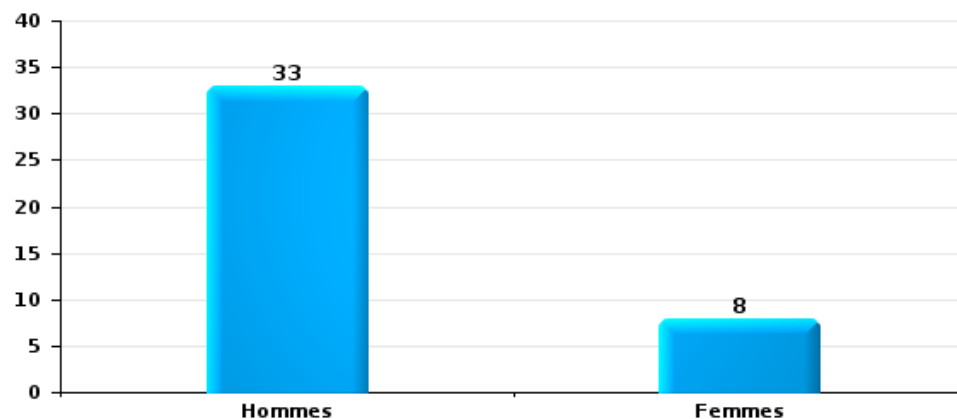
Lorsqu'un même suspect a commis plusieurs faits durant la période considérée, il est aussi comptabilisé plusieurs fois (voir également la note méthodologique)

Eupen

2025

Vol et extorsion

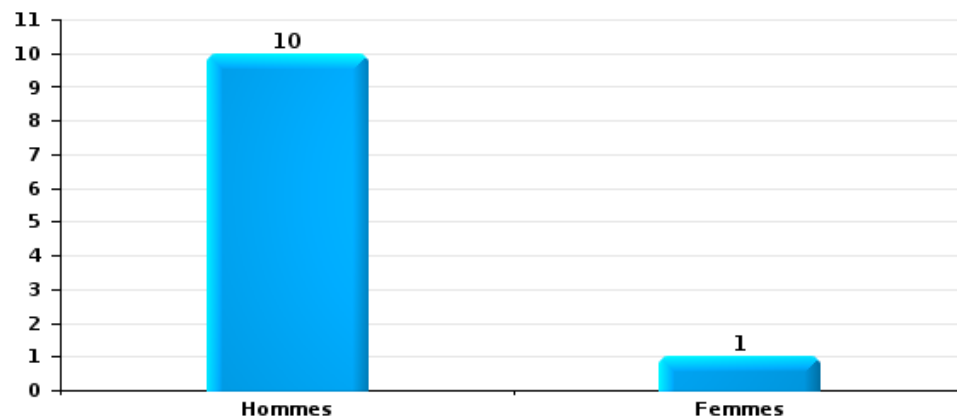
Nombre de suspects-fait selon le sexe





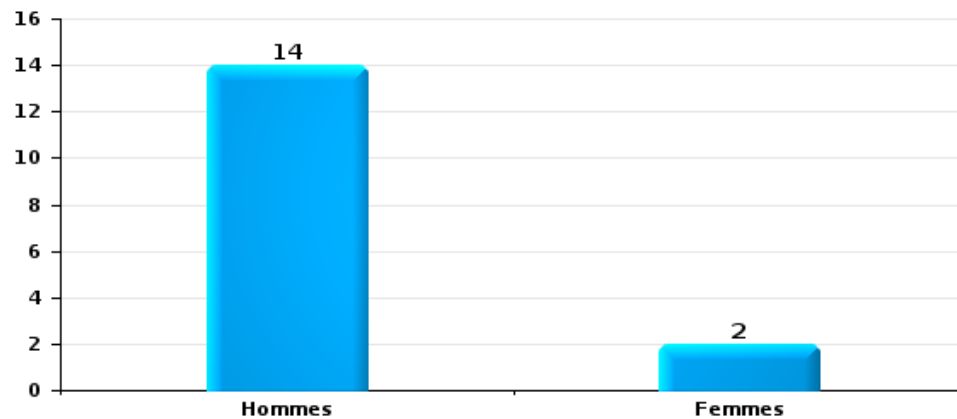
Dégradation de la propriété

Nombre de suspects-fait selon le sexe



Infr. contre l'intégrité physique

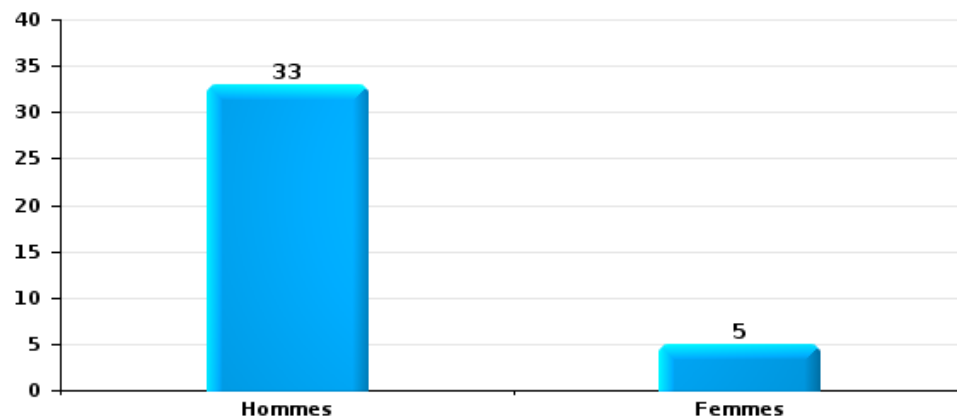
Nombre de suspects-fait selon le sexe





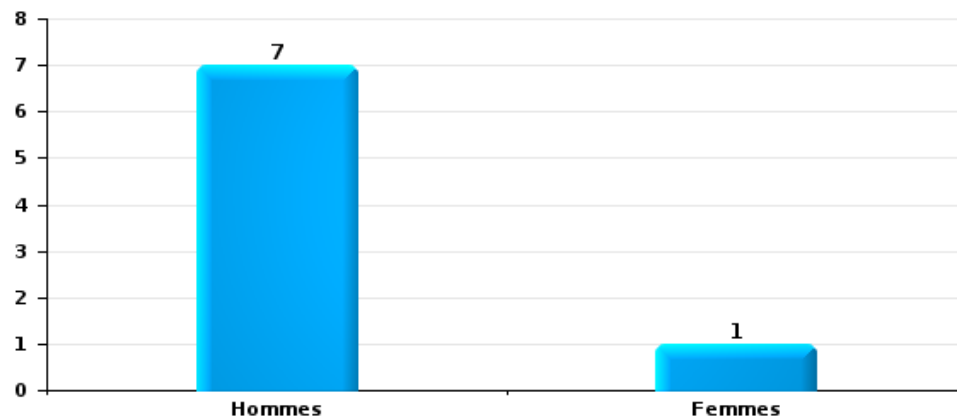
Drogues

Nombre de suspects-fait selon le sexe



Fraude

Nombre de suspects-fait selon le sexe





2.2. Nombre de suspects-fait selon le sexe des suspects identifiés (TOP 5 des figures criminelles)

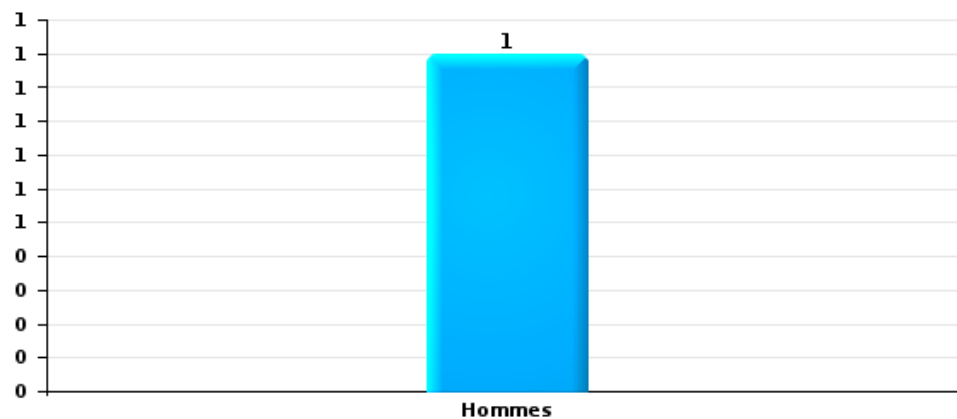
Lorsqu'un même suspect a commis plusieurs faits durant la période considérée, il est aussi comptabilisé plusieurs fois (voir également la note méthodologique)

Eupen

2025

Dégradation de voiture

Nombre de suspects-fait selon le sexe





2.3. Nombre de suspects-fait selon l'âge des suspects identifiés (TOP 5 des catégories principales)

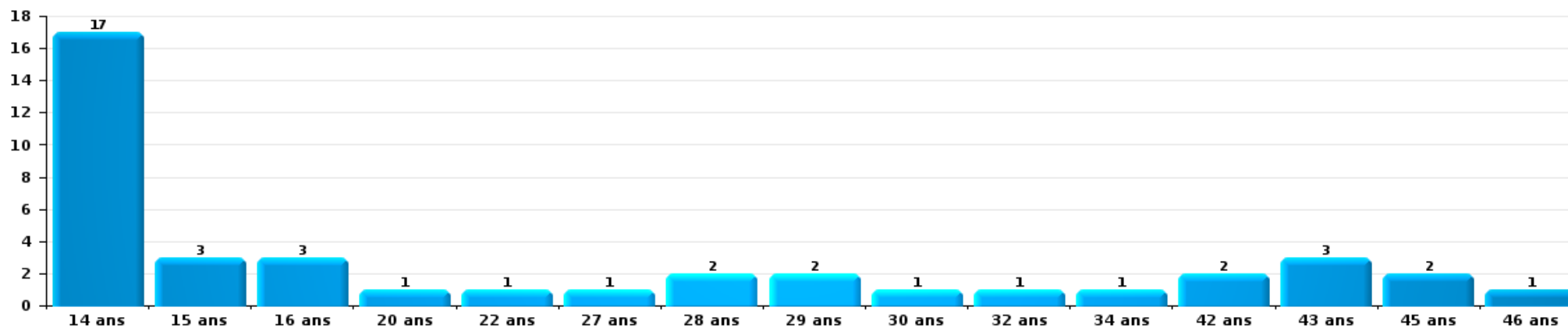
1) Lorsqu'un même suspect a commis plusieurs faits durant la période considérée, il est aussi comptabilisé plusieurs fois, qu'il ait le même âge ou non – 2) Les suspects au-dessous de 14 ans et à partir de 90 ans ne sont pas repris dans le tableau (voir également la note méthodologique)

Eupen

2025

Vol et extorsion

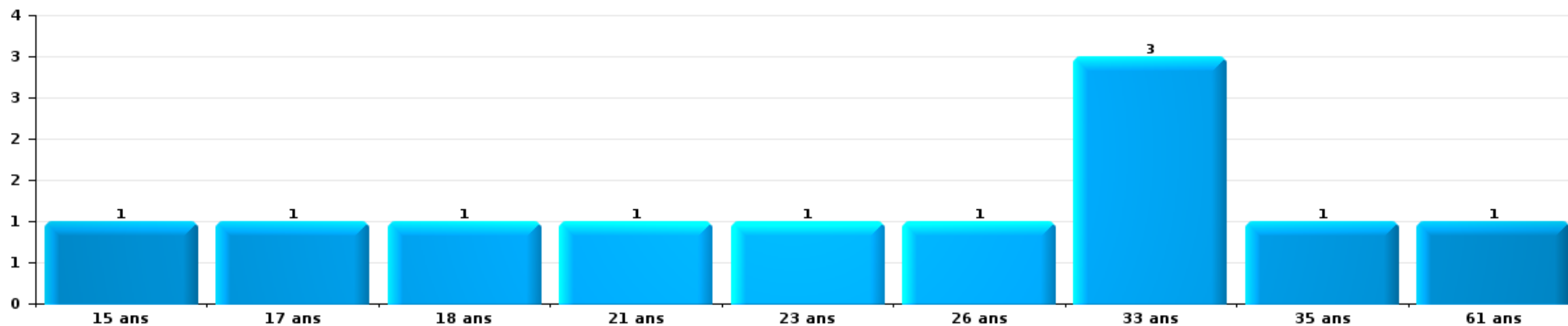
Nombre de suspects-fait par âge (chronologique)





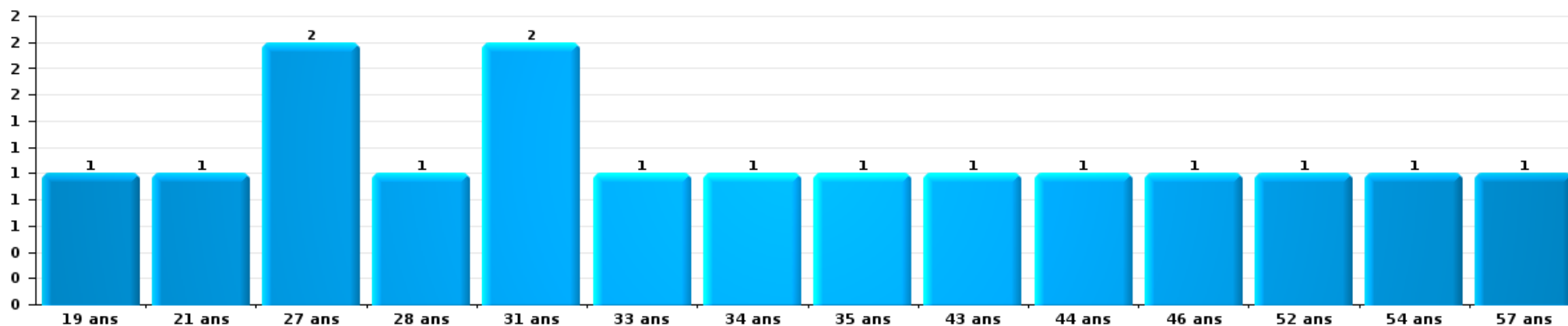
Dégradation de la propriété

Nombre de suspects-fait par âge (chronologique)



Infr. contre l'intégrité physique

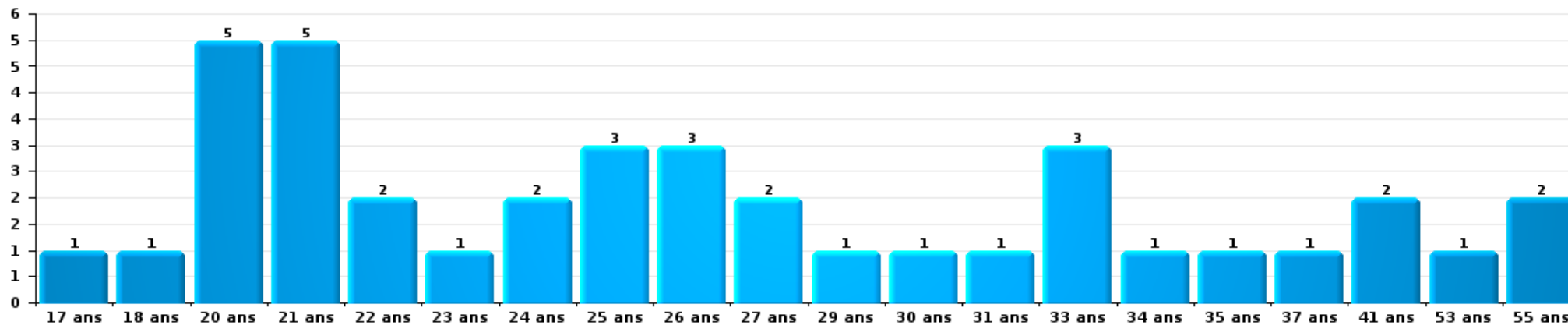
Nombre de suspects-fait par âge (chronologique)





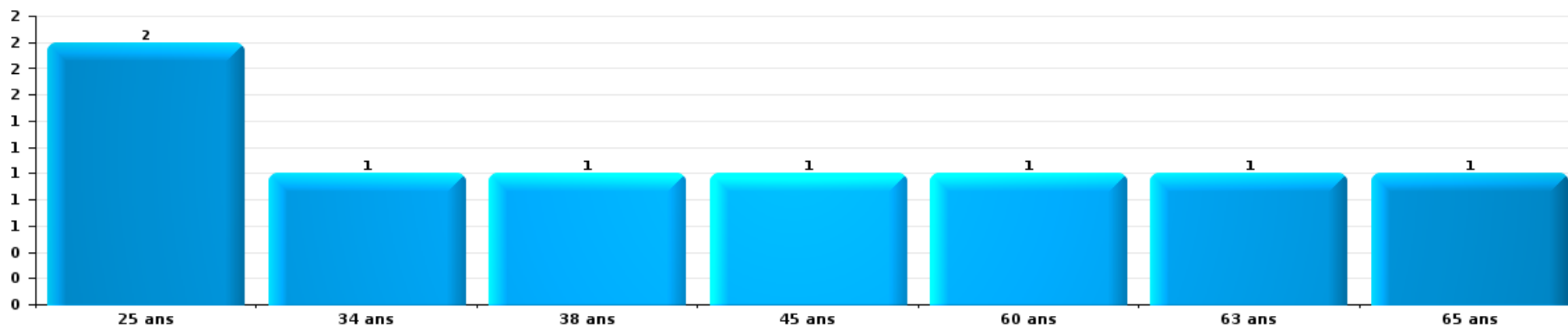
Drogues

Nombre de suspects-fait par âge (chronologique)



Fraude

Nombre de suspects-fait par âge (chronologique)





2.4. Nombre de suspects-fait selon l'âge des suspects identifiés (TOP 5 des figures criminelles)

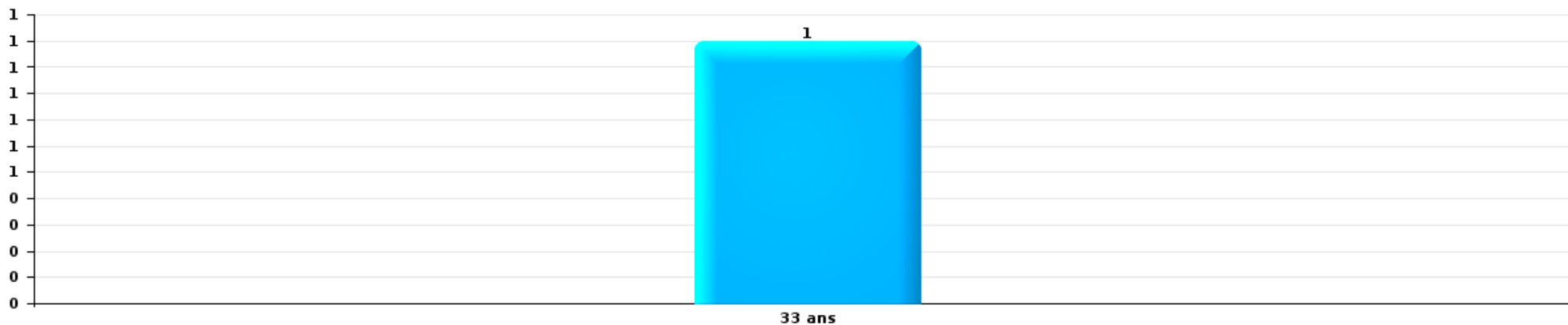
1) Lorsqu'un même suspect a commis plusieurs faits durant la période considérée, il est aussi comptabilisé plusieurs fois, qu'il ait le même âge ou non – 2) Les suspects au-dessous de 14 ans et à partir de 90 ans ne sont pas repris dans le tableau (voir également la note méthodologique)

Eupen

2025

Dégradation de voiture

Nombre de suspects-fait par âge (chronologique)



STATISTIQUES POLICIERES DE CRIMINALITE

LIEU DE PERPETRATION: COMMUNE

Eupen

***ANNEXE I: DETAIL PAR CATEGORIE DE DELIT
CODE PENAL***



Eupen

Infraction Code pénal

Infr. contre l'intégrité physique

			2000	2015	2016	2017	2018	2019	2020	2021	2022	2023	2024	2025
Assassinat	Infanticide (assassinat)	Tent.			1									
	Autres	Acc.			1		1			1				1
		Tent.			2				1				1	1
		Sous-total			2	2		1	1		1		1	1
Meurtre	Autres	Tent.		1	2			3		1	1	3	1	2
		Sous-total		1	2			3		1	1	3	1	2
Torture et maltraitance	Torture	Acc.			1									
	Traitement inhumain	Acc.		1	6		1	1			1		1	
	Traitement dégradant	Acc.		1										
		Sous-total			2	7		1	1			1		1
Coups et/ou blessures vol. en sphère familiale	Entre partenaires ou ex-partenaires	Acc.	4	15	14	23	25	25	21	26	20	19	33	12
	Lors d'un différend familial en général	Tent.									1			
		Acc.	5											
	Par les parents envers un mineur	Acc.	1	1	2	4	2	5	3	6	5	2	6	6
	Envers les parents	Acc.		3	4	1	8	1	2	3	3	2	1	2
	Envers d'autres ascendants directs ou collatéraux	Acc.	1	4	1	3	2	2				4	1	2
	Sous-total		11	23	21	31	37	33	26	35	33	24	42	20
Coups et/ou blessures vol. hors sphère familiale	Bagarres (=coups réciproques)	Inc.	1											
		Acc.	12	11	7	11	12	15	12	16	19	13	18	11
	Coups envers fonctionnaire de police	Acc.				1		1	1	1				2
		Tent.				1								
	Envers un mineur par une pers. ayant autorité	Acc.		1	1		1	1		1		1	3	
	Envers un mineur qualité de l'auteur inconnue	Acc.	4		3	3	3	4	2	5	8	3	14	4
		Tent.												1
	Envers pers. vulnérable par pers. ayant autorité	Acc.				1						1		
	Envers pers. vulnérable (qualité auteur inconnue)	Acc.										1		
	Envers un mineur par cohabitant sans rel. Autorité	Acc.									1	1		
	Coups envers personnel transport public	Acc.					1	1						
	Coups envers personnel autre service public	Acc.				1		1			1		1	
	Coups envers profession médicale	Acc.			1		1							
	Coups envers personnel institut d'enseignement	Acc.			1							1	3	
Non spécifié	Acc.	48	39	52	48	41	66	39	40	32	41	44	28	
	Tent.	5		2	2	2	2	2	2		2		2	
	Sous-total		70	51	67	68	61	91	56	63	61	64	85	46
Abstention coupable		Acc.			2	1	3	1	1	1			3	
		Sous-total			2	1	3	1	1	1			3	



Infr. contre l'intégrité physique

			2000	2015	2016	2017	2018	2019	2020	2021	2022	2023	2024	2025
Autres infr. volontaires. c/ l'intégrité phys.	Privation de soins à enfant ou personne vulnérable	Acc.			1			1		1	1			
	Délaissement d'enfant ou personne vulnérable	Acc.	1	2	1				2	1	2			
	Abandon d'enfant dans le besoin	Acc.					1	1					1	
	Administration substances nuisibles	Acc.								1	2			
	Empoisonnement de denrées	Acc.											2	
	Entrave méchante à la circulation	Tent.	1	1	5	8	5	6	4		4	3	1	3
	Voies de faits et violences légères	Acc.	3				2		1			1	1	
	Sous-total		5	3	7	8	8	8	7	4	9	4	5	3
Infr. involontaires contre l'intégrité physique	Homicides involontaires	Acc.				1								
		Tent.											1	
	Coups et/ou blessures involontaires	Acc.	5	5	3	4	6	2		3	3	2	6	2
	Administration involontaire substances nuisibles	Acc.			1									
	Morsure de chien	Acc.	1	4	2	3	1	5	2	5	5	2	4	5
	Sous-total		6	9	6	8	7	7	2	8	8	4	11	7
	Total		92	91	114	116	118	145	92	113	113	100	149	80



Infr. contre la liberté individuelle

			2000	2015	2016	2017	2018	2019	2020	2021	2022	2023	2024	2025
Enlèvement de mineur ou personne vulnérable	Enlèvement parental	Acc.			1			1	1	2	1		2	
		Acc.						1						
	Autre enlèvement	Tent.	1	1	3									
		Sous-total	1	1	4			2	1	2	1		2	
Détenion par un particulier		Acc.	1	1	3	2	2		1		3	3	1	
		Tent.	1											
		Sous-total	2	1	3	2	2		1		3	3	1	
			Total	3	2	7	2	2	2	2	4	3	3	



Infr. contre les mœurs

			2000	2015	2016	2017	2018	2019	2020	2021	2022	2023	2024	2025
Viol n'ayant pas causé la mort	Victime < 10a	Acc.	1	2			1	1	1					
	Victime 10a - 14a	Acc.		2	6		2		1	1				
	Victime 14a - 16a	Acc.		6	1	2			1		1			
	Victime 16a - 18a	Acc.	1	3	2	3	1		1		1			
	Victime majeure	Acc.	1	3	3	1	3	1	3	3	1			
	Tent.				2	2	1							
	Sous-total		3	16	14	8	8	2	7	4	3			
Viol avec conséquence inconnue		Acc.	1				1		1					
		Sous-total	1				1		1					
Viol n'ayant pas causé la mort (nvCPS)	Victime < 16a	Acc.											4	1
	Victime 16a - 18a	Acc.									1	1	1	
	Victime majeure	Acc.									2	5	2	
		Tent.									1			
	Sous-total									4	6	7		1
Attentat à la pudeur avec violence / menace	Victime < 16a	Acc.		9	18	1					2			
		Tent.						2						
	Victime 16a - 18a	Acc.		2	5		1		2					
	Victime majeure	Acc.	1	2	4	3	6	3	6	2				
	Tent.					1								
	Sous-total		1	13	27	4	8	5	8	2	2			
Attentat à la pudeur sans violence / menace	Victime < 16a	Acc.	2	2	1	5	2	9	4	2				
	Victime 16a - 18a	Acc.			2	1	1		2	1				
	Victime âge inconnu	Acc.						1						
	Sous-total		2	2	3	6	3	10	6	3				
Attentat à la pudeur non spécifié		Acc.	3			1	1	1						
		Sous-total	3			1	1	1						
Atteinte intégrité sexuelle sans mort (nvCPS)	Victime < 16a	Acc.									3		3	
		Tent.											2	
	Victime 16a - 18a	Acc.									1		2	1
	Victime majeure	Acc.									3		7	1
	Sous-total									7		14		2
Atteinte intégrité sex.-indéterminé (nvCPS)		Acc.							1					
		Sous-total							1					
Pornographie infantile	Détention	Acc.			30	2		3	2	3				
		Tent.									1			
	Distribution	Acc.			1	1	1	1	2	1				
	Accès pornographie infantile via technologie	Acc.		4	8									
	Non spécifié	Acc.							1	1				
	Sous-total		4	39	3	1	4	4	5	5	1			



Infr. contre les mœurs

			2000	2015	2016	2017	2018	2019	2020	2021	2022	2023	2024	2025
Pornographie	Acc.		1							1				
	Sous-total		1							1				
Incitation à la débauche	Victime mineure	Acc.			3			1						
	Non spécifié	Tent.						1						
	Sous-total			3				2						
Exploitation de la débauche d'autrui	Victime majeure	Acc.					1				1			
	Sous-total						1				1			
Outrage public aux bonnes mœurs	Actions (exhibitionnisme, etc.)	Acc.	2	2	4	1		2	2		1			
	Ecrits, images, objets	Acc.		4	5	2	3	2			1			
	Exhibitionnisme (nvCPS)	Acc.										1	1	1
	Contenu pornographique extrême ou violent (nvCPS)	Acc.										1	1	
	Sous-total		2	6	9	3	3	4	2		2	2	2	1
Voyeurisme	Observation/enregistrement de nudité ou intimité	Acc.		1	2	1		1	3		1			
	Diffusion enregistrement nudité ou intimité	Acc.				2		1	1	3	3			
	Sous-total			1	2	3		2	4	3	4			
Diffusion de contenu à caractère sexuel (nvCPS)	Victime < 16a	Acc.									1		2	
	Victime majeure	Acc.											1	
	Sous-total										1		3	
Diffusion contenu sex. but méchant/lucrat. (nvCPS)	Victime < 16a	Acc.												1
	Victime 16a - 18a	Acc.												1
	Victime majeure	Acc.												2
	Sous-total													3
Grooming offline - sans ICT (nvCPS)	Victime < 16a	Acc.											1	
	Sous-total												1	
Images d'abus sexuels de mineurs (nvCPS)	Production/diffusion images abus sexuels (nvCPS)	Acc.									3	2	1	
	Détention/acquisition images abus sexuels (nvCPS)	Acc.									2	2	2	
	Images abus sexuels de mineurs-indéterminé	Acc.							1			1		
	Sous-total								1		5	5	3	
Total			13	42	97	28	26	30	34	19	30	13	32	7



Infr. contre autres valeurs morales et sentiments

			2000	2015	2016	2017	2018	2019	2020	2021	2022	2023	2024	2025
Harcèlement	Harcèlement par téléphone (OLD)	Acc.	2											
		Acc.	2	32	47	41	43	39	41	35	46	34	58	24
		Sous-total	4	32	47	41	43	39	41	35	46	34	58	24
Violation de sépulture		Acc.		2			2							
		Sous-total		2			2							
Violation du secret professionnel		Acc.				1	1	1			1			
		Sous-total				1	1	1			1			
Atteinte à l'honneur	Calomnie et diffamation	Acc.	6	3	11	6	1	2	5	7	8	7	10	6
	Déclaration calomnieuse	Acc.		1	8	1	2	5	4	3	2	3	2	3
	Imputation calomnieuse	Acc.		4	6	4	7	9	2	4	3	5	4	4
	Divulgateion méchante	Acc.		2	5	5	2	3	2	1	3		1	2
	Injures (Délit)	Acc.	5	17	45	31	26	23	29	14	24	18	33	18
		Sous-total	11	27	75	47	38	42	42	29	40	33	50	33
Vie privée	Intrusion de nuit	Acc.	1											1
	Violation de domicile par un particulier	Acc.	4	6	10	4	2	10	4	6	5	4	1	1
		Tent.	1											
	Violation du secret des lettres	Acc.		1	3	3		1	1				1	
	Sous-total	6	7	13	7	2	11	5	6	5	4	2	2	
Tapage nocturne		Acc.			2		4	3	7	2	1		1	
		Sous-total			2		4	3	7	2	1		1	
Abus faiblesses de personnes		Acc.											1	
		Sous-total											1	
Cyberlokkng (leurre de mineur par ICT)		Acc.		7	28									
		Sous-total		7	28									
Occupation bien d'autrui (squatter)	Pénétrer / occuper / séjourner (bien non habité)	Acc.									1			
	Pénétrer / occuper / séjourner (bien habité)	Acc.								1				
		Sous-total								1	1			
		Total	21	75	165	96	90	96	95	73	94	71	112	59



Infr. relative au statut juridique de l'enfant

			2000	2015	2016	2017	2018	2019	2020	2021	2022	2023	2024	2025
Non-représentation d'enfants	Par les parents	Acc.			1	7	6	3	9	4		4	5	2
	Par une personne qui en a la charge	Acc.								1				
		Sous-total			1	7	6	3	9	5		4	5	2
		Total			1	7	6	3	9	5		4	5	2



Vol et extorsion

			2000	2015	2016	2017	2018	2019	2020	2021	2022	2023	2024	2025
Vol avec circ. aggr.	Avec violence	Acc.	7	6	2	2	5	4	1	5	3	7	4	2
		Tent.	3	1	1	1		1	1	1			1	
	Sans violence	Acc.	166	108	90	68	76	78	59	46	83	45	64	20
		Tent.	53	41	31	31	31	35	50	27	38	24	27	16
Sous-total			229	156	124	102	112	118	111	79	124	76	96	38
Vol sans circ. aggr.	Avec violence	Acc.	2	7		2	7			5	4	2	9	3
		Tent.				1		1						
	Sans violence, Vol à la tire	Acc.	9	11	4	6	10	16	10	12	12	6	7	5
		Tent.						1	1			1		
	Sans violence, Vol d'usage	Acc.	1	2			1		1	1	1			2
		Acc.	14	4	6	9	6	2	5	4	2	3	3	
	Sans violence, Vol domestique	Tent.			1									
		Inc.	1											
Sans violence	Acc.	259	211	182	185	159	161	116	129	170	167	162	75	
	Tent.	6	3	6	7	5	6	5	1	4	6	2	2	
Sous-total			292	238	199	210	188	187	138	152	193	185	185	86
Vol non spécifié		Acc.	104	1	1							1		1
		Tent.	32											
	Sous-total	136	1	1								1		1
Extorsion		Acc.	1	7	28	2	3	5	4	3	8	6	4	1
		Tent.			5			3	4	2	5	1	4	1
	Sous-total	1	7	33	2	3	8	8	5	13	7	8	2	
Maraudage		Acc.	2											
	Sous-total	2												
Total			660	402	357	314	303	313	257	236	330	269	289	127



Fraude

			2000	2015	2016	2017	2018	2019	2020	2021	2022	2023	2024	2025
Blanchiment d'argent	Acc.				1			2	1	10	10	5	3	6
	Tent.													1
	Sous-total				1			2	1	10	10	5	3	7
Recel	Recel simple	Acc.		2	1	2		2			1	2		1
	Recel qualifié	Acc.		1		1	1							
	Non spécifié	Acc.	1							1				
	Sous-total		1	3	1	3	1	2		1	1	2		1
Grivèlerie	Carburant / lubrifiant	Acc.	2	1				1				1		
	Boissons et aliments	Acc.	2	1	1		6	1			3	1	1	2
	Voiture de location	Acc.		1	2				1					
	Logements	Acc.			2	1			2			1		
	Non spécifié	Acc.	2											
	Sous-total		6	3	5	1	6	2	3		3	3	1	2
Détournement et destruction frauduleuse	Cel frauduleux	Acc.	5	1	7	4	11	4	5	11	4	5	12	6
	D'argent, de papiers, etc.	Acc.		2	3	1	3	2		2	3		2	
	D'objets saisis	Acc.	1	1	2		2							1
		Tent.		1										
	Non spécifié	Acc.	4		1		1	1				1		
Sous-total		10	5	13	5	17	7	5	5	13	7	6	14	
Escoquerie	Fraude par internet	Acc.		14	5	7	16	33	50	54	61	33	49	31
		Tent.		1	1	1	2	6	6	5	2		1	2
	Escoquerie sans internet	Acc.		3	3	2	6	24	13	16	8	5	7	6
		Tent.			1	1	3	18	3	5	2	1		1
	Non spécifié	Acc.	9											
		Tent.	2											
Sous-total		11	18	10	11	27	81	72	80	73	39	57	40	
Tromperie	Marchandises vendues / travail fourni	Acc.	1	6	6	6	13	1	1	1		1	1	
		Tent.				2	1			1		1		
	Monnaies	Acc.	2	12	28	12	18	1	3	1				1
		Tent.	1	4	3	3	7							
	Endossement frauduleux de factures	Acc.			1	1			1			1		
	Tent.			3										
Sous-total		4	22	41	24	39	2	5	3	3	3	1	1	
Abus de confiance et infr. apparentées	Abus de confiance	Acc.	15	11	13	11	14	13	15	21	12	12	30	5
		Tent.	2							1				
	Abus des faiblesses	Acc.		2	1		1			1	1		1	
Sous-total		17	13	14	11	15	13	15	23	13	12	31	5	
Abus de biens sociaux	Par des sociétés	Acc.						1						
	Autres	Acc.		2							1			
	Sous-total			2				1			1			



Fraude

			2000	2015	2016	2017	2018	2019	2020	2021	2022	2023	2024	2025
Infr. liées à l'insolvabilité	Par des tiers	Acc.											1	
	Par le débiteur	Acc.						1				1	1	
	Non spécifié	Acc.	3					1	1				1	
		Sous-total	3					2	1				1	3
Insolvabilité frauduleuse		Acc.						2				1		
		Sous-total						2				1		
Chèques sans provision		Acc.	4											
		Sous-total	4											
Total			56	66	85	55	105	114	102	130	108	72	110	63



Dégradation de la propriété

			2000	2015	2016	2017	2018	2019	2020	2021	2022	2023	2024	2025
Incendie volontaire	Dans lieu habité (de jour)	Acc.						1				1		
	Dans lieu habité (de nuit)	Acc.							2	1				1
		Tent.						1						
	Dans un autre lieu (de jour)	Acc.			2			2	1		2	1		3
	Dans un autre lieu (de nuit)	Acc.		1	3					2	2	1	1	
		Tent.							1					
	Dans un autre lieu (moment indéterminé)	Acc.	2			2	1	1	1					
	Tent.									1				
	Acc.	2												
	Sous-total		4	1	5	2	1	5	7	4	3	3		4
Incendie involontaire		Acc.	7	4	4	5	4	2	1	3	4		5	3
		Sous-total	7	4	4	5	4	2	1	3	4		5	3
Destruction, dénaturation, dégradation	Avec circ. aggr.	Acc.	8	1	4	2	1			2				1
		Acc.	41											
	Non spécifié	Tent.	2											
	Sous-total		51	1	4	2	1			2				1
Vandalisme	Sur véhicules	Acc.	36	76	79	80	66	91	48	69	77	49	56	28
		Tent.						2			1			
	Sur autres biens mobiliers	Inc.	1											
		Acc.	24	20	15	15	13	19	12	8	17	11	9	7
	Graffitis	Acc.	1	4	10	5	5	13	99	30	32	10	8	7
Autres détériorations sur biens immobiliers	Acc.	10	69	45	46	87	77	37	49	59	43	46	32	
Dégradation de clôture	Acc.		1	2	1	1		1		1	1	2		
	Sous-total		72	170	151	147	172	202	197	156	187	114	121	74
	Total		134	176	164	156	178	209	205	165	194	117	127	81



Infr. contre la Sécurité de l'Etat

		2000	2015	2016	2017	2018	2019	2020	2021	2022	2023	2024	2025
Sûreté intérieure de l'Etat	Acc.	1	1										
	Sous-total	1	1										
Terrorisme	Acc.					1	1	4				1	
	Sous-total					1	1	4				1	
Total		1	1			1	1	4				1	



Infr. contre la sécurité publique

			2000	2015	2016	2017	2018	2019	2020	2021	2022	2023	2024	2025
Organisation criminelle	Acc.							1						
	Sous-total							1						
Association de malfaiteurs	Acc.			2		3	2	3	1	1	1	4	1	
	Sous-total			2		3	2	3	1	1	1	4	1	
Evasion de prisonniers	Evasion qualifiée	Tent.	1											
	Non-respect surveillance électronique	Acc.		1	1	2	3				1	2	2	
	Non spécifié	Acc.										1		
	Sous-total		1	1	1	2	3				1	3	2	
Menaces	Menace d'attentat	Acc.	2		1									
	Verbales	Acc.	27	34	34	43	26	40	33	30	23	26	38	18
	Ecrites	Acc.	3	29	14	12	18	25	12	11	11	12	10	7
	Par gestes, emblèmes	Acc.	3	12	17	18	12	8	15	15	16	10	16	11
	Alerte à la bombe	Acc.	3				4	2		2	2		1	
	Non spécifié	Acc.	2		1									
	Tent.		6											
	Sous-total		46	75	67	73	60	75	60	58	52	48	65	36
	Total		47	78	68	78	65	79	61	59	54	55	68	36



Infr. contre l'autorité publique

		2000	2015	2016	2017	2018	2019	2020	2021	2022	2023	2024	2025
Violence c/ personnes investies autorité publique	Acc.	2	6	2	2			1		1	1		1
	Sous-total	2	6	2	2			1		1	1		1
Rébellion	Rébellion armée	Acc.	2		1		1	1				1	
	Rébellion non armée	Acc.	12	7	8	6	10	16	6	3	8	6	5
	Non spécifié	Acc.									1		
		Tent.	1										
	Sous-total	6	14	7	9	6	11	17	6	3	9	7	5
Outrages	Acc.	3	15	8	16	9	10	15	10	8	5	11	7
	Sous-total	3	15	8	16	9	10	15	10	8	5	11	7
Refus de coopération (informatique et télécom)	Acc.						1						
	Sous-total						1						
Autres infractions	Industrie, commerce et enchères publiques	Acc.								1			
	Sous-total									1			
	Total	11	35	17	27	15	22	33	16	13	15	18	13



Infr. contre la foi publique

			2000	2015	2016	2017	2018	2019	2020	2021	2022	2023	2024	2025
Faux en écritures	Faux en écritures	Acc.	5	7	7	3	5	7	8	10	5	5	6	4
		Tent.	1											
	Usage de faux en écrit. et écrit. falsifiées	Acc.	2	10	6	4	4	7	6	9	8	7	5	5
		Tent.	1											
	Sous-total		9	17	13	7	9	14	14	19	13	12	11	9
Usurpation	De fonctions	Acc.					1				1	1		
	De nom	Acc.		9	13	3	11	13	11	10	11	15	15	4
	Sous-total			9	13	3	12	13	11	10	12	16	15	4
Contrefaçon / falsification	Contrefaçon	Acc.	2	2	2	1		2			1			
	Falsification	Acc.	2	5	7	2	3	5	6	3	5	3	2	4
	Sous-total		4	7	9	3	3	7	6	3	6	3	2	4
Fausses monnaies	Emission	Acc.	10	1	4	2			2			3	1	
		Tent.			2					2				
	Non spécifié	Acc.	2											
	Autres	Acc.	6						1					
	Sous-total		18	1	6	2			3	2		3	1	
Faux en justice	Faux témoignage	Acc.							1		1			
	Fausse déclaration	Acc.		1	2		1	1	1		3		1	1
	Faux serment	Acc.	1											
	Falsification d'enregistrement	Acc.								1				
	Sous-total		1	1	2		1	1	2	1	4		1	1
	Total		32	35	43	15	25	35	36	35	35	34	30	18



Eupen

Infraction Code pénal

Infr. contre la famille

		2000	2015	2016	2017	2018	2019	2020	2021	2022	2023	2024	2025
Abandon de famille	Acc.	1						1					
	Sous-total	1						1					
Refus du droit aux relations personnelles	Acc.	11	11	20	17	6	25	25	14	28	8	5	9
	Tent.								1				
	Sous-total	11	11	20	17	6	25	25	15	28	8	5	9
Non-acquittement pension alimentaire	Acc.	1	2		3	1	1		1	3		1	
	Sous-total	1	2		3	1	1		1	3		1	
Mariage forcé	Tent.								1				
	Sous-total								1				
	Total	13	13	20	20	7	26	26	17	31	8	6	9

Criminalité informatique

		2000	2015	2016	2017	2018	2019	2020	2021	2022	2023	2024	2025
Hacking	Acc.				2	1	1		3	5	4	3	1
	Tent.										1		
	Sous-total				2	1	1		3	5	5	3	1
Faux en informatique	Acc.						1		3	14	7	5	1
	Sous-total						1		3	14	7	5	1
Fraude informatique	Acc.		15	17	7	18	20	18	35	79	43	68	49
	Tent.		2	3	1	2		2	2	2			1
	Sous-total		17	20	8	20	20	20	37	81	43	68	50
Sabotage	Acc.					1			1		1	2	
	Sous-total					1			1		1	2	
	Total		17	20	10	22	22	20	44	100	56	78	52



Exercice illégal de l'autorité publique

		2000	2015	2016	2017	2018	2019	2020	2021	2022	2023	2024	2025
Corruption publique	Acc.	1										1	
	Sous-total	1										1	
Détention par fonctionnaire public	Acc.							1					
	Sous-total							1					
Abus de l'autorité	Acc.		1					1					
	Sous-total		1					1					
	Total	1	1					2				1	

Marchand de sommeil

		2000	2015	2016	2017	2018	2019	2020	2021	2022	2023	2024	2025
Sans circ. aggr.	Acc.												1
	Sous-total												1
Avec circ. aggr.	Acc.												1
	Sous-total												1
	Total												2

Traite des êtres humains

		2000	2015	2016	2017	2018	2019	2020	2021	2022	2023	2024	2025
Exploitation sexuelle	Acc.										1		1
	Sous-total										1		1
Exploitation économique	Acc.				1			2		3			
	Sous-total				1			2		3			
	Total				1			2		3	1		1

Autres infractions Code pénal

		2000	2015	2016	2017	2018	2019	2020	2021	2022	2023	2024	2025
	Acc.		1		2						1		
	Sous-total		1		2						1		
	Total		1		2						1		



Contravention Code pénal

		2000	2015	2016	2017	2018	2019	2020	2021	2022	2023	2024	2025
Injures (Contravention)	Acc.	10											
	Sous-total	10											
Autres contraventions CP	Acc.	11			1								
	Sous-total	11			1								
	Total	21			1								

STATISTIQUES POLICIERES DE CRIMINALITE

LIEU DE PERPETRATION: COMMUNE

Eupen

***ANNEXE II: DETAIL PAR CATEGORIE DE DELIT
LOIS SPECIALES***



Eupen

Infraction Lois spéciales

Drogues

			2000	2015	2016	2017	2018	2019	2020	2021	2022	2023	2024	2025
Détention	Acc.		3	32	68	74	79	101	134	79	71	73	84	35
	Sous-total		3	32	68	74	79	101	134	79	71	73	84	35
Usage	Usage en groupe	Acc.	6											
		Tent.	1											
	Usage individuel	Acc.	3											
		Tent.	1											
	Faciliter l'usage	Acc.	4	1	10	5	2	3	1	1	2	4		
	Incitation à l'usage	Acc.	1	1		1								
	Désordre, scandale ou danger dans un espace public	Acc.			3	1	3	6	3	1		2		
Sous-total		16	2	13	7	5	9	4	2	2	6			
Importation et exportation	Acc.		2	4	13	9	10	6	6	5	5	5	7	4
	Tent.		1											
	Sous-total		3	4	13	9	10	6	6	5	5	5	7	4
Fabrication	Acc.			4	1	2	4	3	2	2	5	1	6	
	Sous-total			4	1	2	4	3	2	2	5	1	6	
Commerce	Acc.		8	11	26	28	28	21	16	15	8	14	14	5
	Tent.			1	1							2		
	Sous-total		8	12	27	28	28	21	16	15	8	16	14	5
Protoxyde d'azote (gaz hilarant)	Acc.												2	
	Sous-total												2	
Autres	Acc.		1		1	4	3	1	1		2	4	5	1
	Sous-total		1		1	4	3	1	1		2	4	5	1
Total			31	54	123	124	129	141	163	103	93	105	118	45



Législation sur les étrangers

		2000	2015	2016	2017	2018	2019	2020	2021	2022	2023	2024	2025	
Transmigration illégale	Mariages simulés/blancs sans récompense/contrainte	Acc.	1					1			1	1		
		Tent.			1				1					
	Accès au territoire	Acc.		6	3	5	2	1		5	5	1	2	
	Séjour	Acc.	1	22	26	15	28	19	15	25	27	33	20	10
	Éloignement	Acc.		1				1						
	Pas de port de documents d'identité ou de voyage	Acc.		3	1						1			
	Inscription au registre des étrangers	Acc.			4	2	1							
	Sous-total		3	27	37	21	34	22	17	26	33	39	22	12
Trafic d'êtres humains		Acc.		1									1	
	Sous-total			1									1	
Aide au séjour illégal		Acc.	1				1					1		
	Sous-total		1				1					1		
Non spécifié		Acc.	1											
		Tent.	1											
	Sous-total		2											
	Total		5	28	38	21	34	23	17	26	33	39	23	13



Environnement

			2000	2015	2016	2017	2018	2019	2020	2021	2022	2023	2024	2025
Déchets	Déchets par professionnel	Acc.						2	2	1	1			
	Déchets par particulier	Acc.		3	2	7	2	5	4	4	4	1	1	
	Déchets par personne indéterminée	Acc.	1											
	Déchets: permis/autorisation	Acc.			1									
	Sous-total		1	3	3	7	2	7	6	5	5	1	1	
Autres que déchets	Urbanisme	Acc.	1	1	1	1	1	1			2		1	
	Permis d'environnement	Acc.			1									
	Bruit	Acc.	1	2	1		1	3	6	5	5	2		1
	Pollution de l'eau	Acc.	2						2		1			
	Pollution de l'air	Acc.			2						1			
	Pollution du sol	Acc.				1		3	1		1			
	Autres nuisances en matière d'environnement	Acc.	2		1			1	1		1			
	Sous-total		6	3	5	3	2	8	10	5	11	2	1	1
Biodiversité / Faune et flore	Bien-être animal	Acc.	4	2	3	5	2	1	5	1	5		4	4
	Protection de la nature	Acc.			2			1		1				
	Permis / autorisation animaux	Acc.									1			
	Destruction d'animaux	Acc.			1		1							
	Santé des animaux	Tent.				1								
	Sous-total		4	2	6	6	3	2	5	4	7		4	4
Non spécifié		Acc.	6											
	Sous-total		6											
	Total		17	8	14	16	7	17	21	14	23	3	6	5



Armes et explosifs

			2000	2015	2016	2017	2018	2019	2020	2021	2022	2023	2024	2025
Détention illégale	Arme à feu	Acc.		2	7	6	5	5	1	6	3	1	3	3
	Arme blanche ou non à feu	Acc.		14	17	11	20	13	7	7	9	5	13	2
	Munition	Acc.		2		1	2				1		2	1
	Pièces/accessoires	Acc.		1										
	Non spécifié	Acc.	1											
	Sous-total		1	19	24	18	27	18	8	13	13	6	18	6
Port / transport illégal	Arme à feu	Acc.		2	1	5	1	1		2	1	1		1
	Arme blanche ou non à feu	Acc.		21	26	7	16	21	17	12	20	14	19	8
	Munition	Acc.		1	1									
	Non spécifié	Acc.	4											
	Sous-total		4	24	28	12	17	22	17	14	21	15	19	9
Commerce illégal	Arme à feu	Acc.					1	1						
	Arme blanche ou non à feu	Acc.			1									
	Sous-total				1		1	1						
Explosifs		Acc.	1	1	1			2					1	
		Sous-total	1	1	1			2					1	
Autre	Vente par internet d'autre arme/pièce d'arme	Acc.						1						
	Stockage	Acc.											1	
	Import / export / transit à un usage militaire	Acc.		1								1		
	Non spécifié	Acc.	5											
	Sous-total		5	1				1				1	1	
	Total		11	45	54	31	45	44	25	27	34	23	38	15



Protection de la personne

			2000	2015	2016	2017	2018	2019	2020	2021	2022	2023	2024	2025
Discrimination	Incitation à la discrimination	Acc.												1
	Racisme et xénophobie	Acc.	1	1	2		1	2	4	3		2	1	
	Fondée sur son orientation sexuelle (homophobie)	Acc.										2		
	Non spécifié	Acc.	1								1			
	Autre discrimination	Acc.			2		2		3	1	1			1
	Sous-total		2	1	4		3	2	7	4	2	4	1	2
Négationnisme et révisionnisme	Révisionnisme	Acc.							1					
	Sous-total								1					
Délit de presse		Acc.							1					
	Sous-total								1					
Droits d'auteur		Acc.							1					
	Sous-total								1					
Protection de la vie privée		Acc.	3		7				2					
	Sous-total		3		7				2					
Caméras de surveillance		Acc.			2			1						1
	Sous-total				2			1						1
Droit à l'image		Acc.		1	3		3		1	2		2	2	3
	Sous-total			1	3		3		1	2		2	2	3
Interdiction temporaire de résidence		Acc.					1							
	Sous-total						1							
Autres		Acc.	1											
	Sous-total		1											
	Total		6	2	16		7	3	13	6	2	6	3	6



Eupen

Infraction Lois spéciales

Hormones et dopage

		2000	2015	2016	2017	2018	2019	2020	2021	2022	2023	2024	2025
Détention	Acc.			1	1		1						1
	Sous-total:			1	1		1						1
Usage	Acc.	1					1						
	Sous-total:	1					1						
	Total:	1		1	1		2						1



Loi du football

		2000	2015	2016	2017	2018	2019	2020	2021	2022	2023	2024	2025
Jet d'objets	Acc.					1	3	1	8	2	2	1	
	Sous-total:					1	3	1	8	2	2	1	
Pénétrer irrégulièrement le stade ou son périmètre	Acc.						1		1	1			
	Sous-total:						1		1	1			
Pénétration zones du stade inaccessibles au public	Acc.									1	1		
	Sous-total:									1	1		
Non-respect des injonctions données	Acc.					2	3		2		2		1
	Sous-total:					2	3		2		2		1
Inciter à la haine ou à l'emportement	Acc.					1	5		4	5	6	2	
	Sous-total:					1	5		4	5	6	2	
Objets pyrotechniques dans le stade ou périmètre	Acc.					1	4		6	2	6		
	Sous-total:					1	4		6	2	6		
Utiliser objets pyrotechniques territoire royaume	Acc.						1						
	Sous-total:						1						
Vente irrégulière de tickets	Acc.												
	Sous-total:			1	2								
				1	2								
Entrave à identification de personne via objet	Acc.											1	
	Sous-total:											1	
												1	
	Total:			1	2	5	17	1	21	11	17	4	1

Sécurité privée

		2000	2015	2016	2017	2018	2019	2020	2021	2022	2023	2024	2025
Entreprises de gardiennage / de sécurité	Acc.							1			1		
	Sous-total:							1			1		
	Total:							1			1		



Protection de la jeunesse

		2000	2015	2016	2017	2018	2019	2020	2021	2022	2023	2024	2025
Législation sur l'obligation scolaire	Acc.	3			1	1	1						
	Sous-total:	3			1	1	1						
Législation sur la protection de la jeunesse	Acc.	3	1	6	3	2	3	10	5	2	3	8	6
	Sous-total:	3	1	6	3	2	3	10	5	2	3	8	6
Non spécifié	Acc.	1											
	Sous-total:	1											
	Total:	7	1	6	4	3	4	10	5	2	3	8	6



Code pénal social

		2000	2015	2016	2017	2018	2019	2020	2021	2022	2023	2024	2025
Harcèlement au travail	Acc.		2	1	3	7	3	1		2	3	5	1
	Sous-total:		2	1	3	7	3	1		2	3	5	1
Temps de travail	Acc.							1					
	Sous-total:							1					
Rémunération et autres avantages patrimoniaux	Acc.											1	
	Sous-total:											1	
Travail illégal	Acc.		1		2					1	1	1	
	Sous-total:		1		2					1	1	1	
Fraude sociale aux cotisations (travail au noir)	Acc.		11	6	4	5	3	3	4	7	4	3	1
	Tent.		1			1			1				
	Sous-total:		12	6	4	6	3	3	5	7	4	3	1
Documents sociaux	Acc.						1						
	Sous-total:						1						
Infr. contre foi publique en droit pénal social	Acc.		1			1			1		2	1	
	Sous-total:		1			1			1		2	1	
Escroquerie en droit pénal social	Acc.		8	1	3			1	2	3	2	2	1
	Tent.							1					
	Sous-total:		8	1	3			2	2	3	2	2	1
Autres	Acc.		1		1				1				
	Sous-total:		1		1				1				
	Total:		25	8	13	14	7	7	9	13	12	13	3



Ivresse et alcool

		2000	2015	2016	2017	2018	2019	2020	2021	2022	2023	2024	2025
Ivresse publique	Acc.	9	29	22	22	23	23	26	17	16	9	20	12
	Sous-total:	9	29	22	22	23	23	26	17	16	9	20	12
Servir de l'alcool à une personne ivre	Acc.				1								
	Sous-total:				1								
Législation relative aux débits de boissons	Acc.											1	
	Sous-total:											1	
	Total:	9	29	22	23	23	23	26	17	16	9	21	12

Législation sur les élections

		2000	2015	2016	2017	2018	2019	2020	2021	2022	2023	2024	2025
	Acc.					1							
	Sous-total:					1							
	Total:					1							

Registre de population

		2000	2015	2016	2017	2018	2019	2020	2021	2022	2023	2024	2025
	Acc.	1	1	1	1	1		2				2	
	Sous-total:	1	1	1	1	1		2				2	
	Total:	1	1	1	1	1		2				2	

Carte d'identité

		2000	2015	2016	2017	2018	2019	2020	2021	2022	2023	2024	2025
Pas en possession	Acc.	1	4	3		1	2	3	3	1	1	4	1
	Sous-total:	1	4	3		1	2	3	3	1	1	4	1
Refus de présentation	Acc.		1	1	1		1		1	1	1	1	
	Sous-total:		1	1	1		1		1	1	1	1	
Autres	Acc.	1						2					
	Sous-total:	1						2					
	Total:	2	5	4	1	1	3	5	4	2	2	5	1



Santé publique

		2000	2015	2016	2017	2018	2019	2020	2021	2022	2023	2024	2025
Art de guérir, art infirmier, etc.	Acc.			2			1						
	Sous-total:			2			1						
Interdiction de fumer	Acc.												1
	Sous-total:												1
Vente de tabac	Acc.								1	1		2	
	Sous-total:								1	1		2	
Denrées alimentaires	Acc.								1			1	
	Sous-total:								1			1	
Refus ou négligence respect mesures	Acc.							445	178	10			
	Sous-total:							445	178	10			
Autres	Acc.	1		1				22		1		1	
	Sous-total:	1		1				22		1		1	
	Total:	1		3			1	467	180	12		4	1

Travail

		2000	2015	2016	2017	2018	2019	2020	2021	2022	2023	2024	2025
Règlement général protection du travail	Acc.			1	1			1					1
	Sous-total:			1	1			1					1
Commerce ambulant	Acc.	1					1						
	Sous-total:	1					1						
Fraude sociale aux cotisations (travail au noir)	Acc.	1	1	1				1					
	Sous-total:	1	1	1				1					
Travailleurs étrangers	Acc.		1				1						
	Sous-total:		1				1						
Autres	Acc.			1	1	1	2	1	4			1	
	Sous-total:			1	1	1	2	1	4			1	
	Total:	2	2	3	2	1	4	3	4			1	1



Protection des revenus publics

		2000	2015	2016	2017	2018	2019	2020	2021	2022	2023	2024	2025
Douane et accises	Acc.												2
	Sous-total:												2
Taxe de circulation / TMC	Acc.					1							
	Sous-total:					1							
Fraude sociale aux allocations	Acc.						1						
	Tent.							1					
	Sous-total:						1	1					
Fraude TVA	Acc.			1									1
	Sous-total:			1									1
Fraude fiscale - impôts sur le revenu	Acc.						1	1					
	Sous-total:						1	1					
Fraude autres revenus publics	Acc.	1											
	Sous-total:	1											
Non spécifié	Acc.												1
	Sous-total:												1
	Total:	1		1		1	2	2					4

Législation économique

		2000	2015	2016	2017	2018	2019	2020	2021	2022	2023	2024	2025
Concurrence	Acc.									1			
	Sous-total:									1			
Sociétés	Acc.											1	
	Sous-total:											1	
Instruments financiers	Acc.												1
	Sous-total:												1
	Total:									1		1	1



Pratiques commerciales

		2000	2015	2016	2017	2018	2019	2020	2021	2022	2023	2024	2025
Pratiques du marché et protection du consommateur	Acc.	1											
	Sous-total:	1											
Registre de commerce	Acc.							1					
	Sous-total:							1					
Non spécifié	Acc.	2											
	Sous-total:	2											
Autres	Acc.			1				1				1	
	Sous-total:			1				1				1	
	Total:	3		1				2				1	



Autres lois spéciales

		2000	2015	2016	2017	2018	2019	2020	2021	2022	2023	2024	2025
Transport	Acc.	1			1								
	Sous-total:	1			1								
Prévention: incendies, explosions, accidents	Acc.		1					1					
	Sous-total:		1					1					
Loteries et jeux de hasard	Acc.	3				2							
	Sous-total:	3				2							
Energie	Acc.					1							
	Sous-total:					1							
Réquision prestataire de service	Acc.					4	1						
	Sous-total:					4	1						
Infractions Loi police chemins de fer	Acc.				2		1	2	1				
	Sous-total:				2		1	2	1				
Moyens de communications électroniques	Acc.							1					
	Sous-total:							1					
Autres	Acc.	1						1	1	1			
	Sous-total:	1						1	1	1			
	Total:	5	1		3	7	2	5	2	1			

STATISTIQUES POLICIERES DE CRIMINALITE

LIEU DE PERPETRATION: COMMUNE

Eupen

***ANNEXE III: DETAIL
FIGURES CRIMINELLES / PHENOMENES***



Eupen

FC Vol moyen de transport

		2000	2015	2016	2017	2018	2019	2020	2021	2022	2023	2024	2025
Vol de voiture	Acc.	32	7	7	7	3	9	3	1	8	3	5	1
	Tent.	11	1	1	2		3			1		1	
	Total	43	8	8	9	3	12	3	1	9	3	6	1
Vol de moto	Acc.		3			5	3	2	1		2	1	
	Tent.	1					1				1	1	
	Total	1	3			5	4	2	1		3	2	
Carjacking	Acc.	2											1
	Tent.						1						
	Total	2					1						1
Vol dans les garages	Acc.	4		1	1	1	2			1			
	Tent.												
	Total	4		1	1	1	2			1			
Vol de vélomoteur	Acc.	17	1	1	3	1	3	1	1		9	2	1
	Tent.	2		2	1		1						
	Total	19	1	3	4	1	4	1	1		9	2	1
Vol de vélo	Acc.	20	10	5	13	13	10	16	12	14	12	8	8
	Tent.				1					2			
	Total	20	10	5	14	13	10	16	12	16	12	8	8



FC Cambriolage

		2000	2015	2016	2017	2018	2019	2020	2021	2022	2023	2024	2025
Cambriolage dans habitation	Acc.	60	57	38	26	30	52	21	21	45	18	36	8
	Tent.	36	29	20	19	19	28	43	15	13	14	18	10
	Total	96	86	58	45	49	80	64	36	58	32	54	18
Cambriolage ds entreprise ou commerce	Acc.	58	17	18	7	9	8	5	7	12	12	16	3
	Tent.	15	2	5	3	4	1	4	6	11	5	3	1
	Total	73	19	23	10	13	9	9	13	23	17	19	4
Cambriolage ds service public ou bâtiment administ	Acc.	43	3	2	7	4	1		3	12	9	3	2
	Tent.	9	2		2	2	1	1	1	7			2
	Total	52	5	2	9	6	2	1	4	19	9	3	4
Cambriolage dans bâtiment (total)	Acc.	155	77	58	40	43	61	26	31	69	39	53	13
	Tent.	58	33	25	24	25	30	48	22	31	19	21	13
	Total	213	110	83	64	68	91	74	53	100	58	74	26

FC Vol autre

		2000	2015	2016	2017	2018	2019	2020	2021	2022	2023	2024	2025
Vol à main armée	Acc.	2	5	2		1	1		4	1	1	2	2
	Tent.	1		1	1			1	1			1	
	Total	3	5	3	1	1	1	1	5	1	1	3	2
Vol avec violence sans arme	Acc.	11	15	28	6	14	8	5	8	13	13	15	5
	Tent.	3	1	5	1		4	4	2	4	1	6	1
	Total	14	16	33	7	14	12	9	10	17	14	21	6
Vol dans ou sur un véhicule	Acc.	103	20	18	22	27	14	20	22	32	17	14	7
	Tent.	12	4	4	5	8	2	5	3	4	3	3	2
	Total	115	24	22	27	35	16	25	25	36	20	17	9
Vol d'armes et explosifs	Acc.	1	3	2	2	3	1	1		2	3	1	
	Total	1	3	2	2	3	1	1		2	3	1	
Steaming	Acc.											1	
	Total											1	



FC Vol autre

		2000	2015	2016	2017	2018	2019	2020	2021	2022	2023	2024	2025
Arrachage de sac à main	Acc.	1			1	1	1				1	1	
	Total	1			1	1	1				1	1	
Vol à l'arraché	Acc.	5	2		3	6	2			1	3	4	1
	Tent.					1							
Total	5	2		3	7	2				1	3	4	1
Vol à la tire	Acc.	25	12	5	8	11	16	13	12	13	7	9	5
	Tent.						1	1			1		
Total	25	12	5	8	11	17	14	12	13	8	9	5	
Vol à l'étalage	Acc.	29	67	53	61	49	48	35	39	42	63	64	26
	Tent.			2	1	2	1		1		1		
Total	29	67	55	62	51	49	35	40	42	64	64	26	
Vol par ruse	Acc.	5	12	5	10	6	5	3	7	8	4	4	4
	Tent.	2		1				1			2	2	1
Total	7	12	6	10	6	5	4	7	8	6	6	5	
Vol de métaux	Acc.	3	6	1	2	3	2	1	1	2	1	6	5
	Tent.						1						
Total	3	6	1	2	3	3	1	1	2	1	6	5	
Vol sur les chantiers	Acc.	8	3		2	2	2	5	1	2	3	3	
	Tent.	1									1		
Total	9	3		2	2	2	5	1	2	4	3		
Home-invasion	Acc.					1				1			
	Total					1				1			
Vol d'animaux	Acc.	2	1			1	1	1					
	Total	2	1			1	1	1					
Vol de cargaison	Acc.		1		2							1	
	Tent.							1					1
Total		1		2			1				1	1	



Criminalité ICT

		2000	2015	2016	2017	2018	2019	2020	2021	2022	2023	2024	2025
Fraude de cartes de paiements	Acc.		7	6	2	4	2	2	3	23	3	4	4
	Total		7	6	2	4	2	2	3	23	3	4	4
Phishing	Acc.			3		1		1	11	29	16	22	24
	Tent.								1	1			
Total				3		1		1	12	30	16	22	24
Ransomware	Acc.			1	1		1		1	1			
	Tent.				1								
Total				1	2		1		1	1			
Shouldersurfing	Acc.			1		1			1	2			
	Total			1		1			1	2			
Skimming	Acc.		1		1	1				4		1	
	Total		1		1	1				4		1	

FC Autre

		2000	2015	2016	2017	2018	2019	2020	2021	2022	2023	2024	2025
Violence contre les métiers d'intérêt général	Acc.	2	6	4	4	2	3	2	1	2	2	6	1
	Tent.				1		1						
Total		2	6	4	5	2	4	2	1	2	2	6	1
Graffiti	Acc.	2	5	10	6	6	21	103	31	35	10	8	8
	Total	2	5	10	6	6	21	103	31	35	10	8	8
Dégradation de voiture	Acc.	6	75	81	81	62	89	46	68	77	50	56	28
	Total	6	75	81	81	62	89	46	68	77	50	56	28
Rixe au couteau	Acc.		1	2	1		1		2			3	1
	Tent.		2	1			1			1	1	1	
Total			3	3	1		2		2	1	1	4	1

PH Violence intrafamiliale (VIF)

		2000	2015	2016	2017	2018	2019	2020	2021	2022	2023	2024	2025
VIF: physique, dans le couple	Acc.	4	15	15	23	27	25	21	27	21	20	35	12



PH Violence intrafamiliale (VIF)

		2000	2015	2016	2017	2018	2019	2020	2021	2022	2023	2024	2025
Tent.										1		1	
Total		4	15	15	23	27	25	21	27	22	20	36	12
VIF: physique, envers des descendants		2	1	3	4	2	6	4	10	6	4	9	6
Tent.												1	
Total		2	1	3	4	2	6	4	10	6	4	10	6
VIF: physique, envers d'autres membres		6	8	6	4	9	4	2	3	6	4	4	2
Total		6	8	6	4	9	4	2	3	6	4	4	2
VIF: sexuelle, dans le couple													1
Tent.					1								
Total					1								1
VIF: sexuelle, envers des descendants			3				3	1					
Tent.					1								
Total			3		1		3	1					
VIF: sexuelle, envers d'autres membres								1					
Total								1					
VIF: psychique, dans le couple		11	12	26	26	15	32	36	17	28	14	12	13
Tent.									1				
Total		11	12	26	26	15	32	36	18	28	14	12	13
VIF: psychique, envers des descendants		1						1		1			2
Total		1						1		1			2
VIF: psychique, envers d'autres membres					1	1					2		
Total					1	1					2		
VIF: économique, dans le couple		1		2	1	1	1			2	2	2	
Total		1		2	1	1	1			2	2	2	
VIF: économique, envers des descendants									1				
Total									1				



PH Violence intrafamiliale (VIF)

		2000	2015	2016	2017	2018	2019	2020	2021	2022	2023	2024	2025
VIF: économique, envers d'autres membres	Acc.	7	2		3	4	1	1	1	4		3	1
	Tent.	1							1				
	Total	8	2		3	4	1	1	2	4		3	1

PH Hormones et dopage

		2000	2015	2016	2017	2018	2019	2020	2021	2022	2023	2024	2025
Dopage humain	Acc.			2	1		1						1
	Total			2	1		1						1
Engraissement illégal	Acc.	1											
	Total	1											



PH Drogues

		2000	2015	2016	2017	2018	2019	2020	2021	2022	2023	2024	2025
Vente de cocaïne	Acc.			4		6	3	4	1		2		
	Total			4		6	3	4	1		2		
Import-export de cocaïne	Acc.			1	1	1		1	1				
	Total			1	1	1		1	1				
Production de drogues synthétiques	Acc.				1	1	1						
	Total				1	1	1						
Import-export de drogues synthétiques	Acc.		3	4	4	2	2	1			1	1	1
	Total		3	4	4	2	2	1			1	1	1
Vente de drogues synthétiques	Acc.		4	12	9	8	4	1	1	1		3	1
	Tent.			1									
	Total		4	13	9	8	4	1	1	1		3	1
Production de cannabis (culture)	Acc.		2			2		1	1	4		1	
	Total		2			2		1	1	4		1	
Import-export de cannabis en grande quantité	Acc.											1	1
	Total											1	1
Vente de cannabis en grande quantité	Acc.				1								1
	Total				1								1
Import-export d'héroïne	Acc.					1					1		
	Total					1					1		
Vente-traffic d'héroïne	Acc.					2							
	Total					2							



PH Trafic d'armes

		2000	2015	2016	2017	2018	2019	2020	2021	2022	2023	2024	2025
Commerce et production d'arme à feu et mun.	Acc.		1			1	1						
	Total		1			1	1						
Commerce et production d'arme non à feu	Acc.			1			1						
	Total			1			1						

PH Traite des êtres humains

		2000	2015	2016	2017	2018	2019	2020	2021	2022	2023	2024	2025
TEH - exploitation économique	Acc.				1			2		3			
	Total				1			2		3			
TEH - exploitation sexuelle	Acc.					1				1	1		1
	Total					1				1	1		1

PH Violence dans l'espace public

		2000	2015	2016	2017	2018	2019	2020	2021	2022	2023	2024	2025
Violence physique (transport public)	Acc.		3	3	4	1	3	2	5		4	9	2
	Tent.									1			
	Total		3	3	4	1	3	2	5	1	4	9	2
Violence physique (voie publique)	Acc.	19	32	33	36	27	48	33	33	33	27	42	23
	Tent.	2	2	6	1	1	2	1			4	1	4
	Total	21	34	39	37	28	50	34	33	33	31	43	27
Violence physique (autre endroit public)	Acc.	3	5	4	1	3	4	13	4	3	3	5	2
	Tent.						1						
	Total	3	5	4	1	3	5	13	4	3	3	5	2
Violence physique (endroit accessible au public)	Acc.	20	19	25	15	22	21	12	10	21	20	23	12
	Inc.	1											
	Tent.				1		2		1				
	Total	21	19	25	16	22	23	12	11	21	20	23	12
Violence sexuelle (transport public)	Acc.					1	3		1				
	Total					1	3		1				



PH Violence dans l'espace public

		2000	2015	2016	2017	2018	2019	2020	2021	2022	2023	2024	2025
Violence sexuelle (voie publique)	Acc.	2	1	2	3	2	3	8	4	2		5	2
	Tent.					1	1			1			
	Total	2	1	2	3	3	4	8	4	3		5	2
Violence sexuelle (autre endroit public)	Acc.	1		3	2	2						1	1
	Tent.			1			1						
	Total	1		4	2	2	1					1	1
Violence sexuelle (endroit accessible au public)	Acc.	3	15	68	6	6	3	2	1	2	2	2	
	Tent.											1	
	Total	3	15	68	6	6	3	2	1	2	2	3	
Violence psychique (transport public)	Acc.	1	1	2	1		2		2	1	3	11	3
	Tent.												
	Total	1	1	2	1		2		2	1	3	11	3
Violence psychique (voie publique)	Acc.	11	50	55	43	37	56	49	31	41	31	65	32
	Tent.								1				
	Total	11	50	55	43	37	56	49	32	41	31	65	32
Violence psychique (autre endroit public)	Acc.	2	10	4	8	4	5	9	4	3	5	5	3
	Tent.												
	Total	2	10	4	8	4	5	9	4	3	5	5	3
Violence psychique (endroit accessible au public)	Acc.	12	15	35	17	23	29	16	21	19	11	26	9
	Tent.	1											
	Total	13	15	35	17	23	29	16	21	19	11	26	9
Vol à main armée (transport public)	Acc.			1									
	Tent.												
	Total			1									
Vol à main armée (voie publique)	Acc.		2	1					1				
	Tent.				1			1				1	
	Total		2	1	1			1	1			1	
Vol à main armée (autre endroit public)	Acc.		1										
	Tent.												
	Total		1										

FPF/DGR/DRI/BIPOL - Statistiques policières de criminalité (date de clôture: 31/10/2025)
 Les données pour les années 2001 jusqu'à 2014 ne sont plus publiées mais restent disponibles sur demande auprès du service BIPOL.
 Les données pour 2025 ne concernent que le 1er semestre.



PH Violence dans l'espace public

		2000	2015	2016	2017	2018	2019	2020	2021	2022	2023	2024	2025
Vol à main armée (endroit accessible au public)	Acc.	2	1				1		2		1	1	1
	Tent.	1											
	Total	3	1				1		2		1	1	1
Vol avec violence sans arme (transport public)	Acc.		1								1	1	
	Tent.												
	Total		1								1	1	
Vol avec violence sans arme (voie publique)	Acc.	2	2		2	5	2	1	2	2	1	4	3
	Tent.	1	1		1		1			1			
	Total	3	3		3	5	3	1	2	3	1	4	3
Vol avec violence sans arme (autre endroit public)	Acc.	1	2		1	1				1	1		
	Tent.												
	Total	1	2		1	1				1	1		
Vol avec violence sans arme (endr. acces. au pub.)	Acc.	4	8	23	1	2	3	2	3	1	5	5	2
	Tent.			5				1					
	Total	4	8	28	1	2	3	3	3	1	5	5	2

PH Autre

		2000	2015	2016	2017	2018	2019	2020	2021	2022	2023	2024	2025
Faux policiers	Acc.		1	1		1	3			1			
	Tent.						12						
	Total		1	1		1	15			1			
Terrorisme, extrémisme et radicalisme	Acc.		2	2	1	3	1	4	2		2	2	3
	Tent.												
	Total		2	2	1	3	1	4	2		2	2	3
Cyberharcèlement	Acc.	2	22	27	33	26	31	17	25	23	21	31	16
	Tent.												
	Total	2	22	27	33	26	31	17	25	23	21	31	16
Fraude à l'identité	Acc.		19	21	7	12	23	20	19	20	22	28	11
	Tent.			1	1	4	1	1	1				1
	Total		19	22	8	16	24	21	20	20	22	28	12



STATISTIQUES POLICIERES DE CRIMINALITE

LIEU DE PERPETRATION: COMMUNE

Eupen

***ANNEXE IV: FAITS ENREGISTRES
NON CRIMINELS***



Eupen

Faits non criminels

Maladies / Décès / Disparition

	2000	2015	2016	2017	2018	2019	2020	2021	2022	2023	2024	2025
Suicide	8	6	6	7	7	10	5	9	3	3	6	5
Personne malade	14	13	11	8	15	6	19	8	13	7	17	10
Décès suspect	3		2	3			1		2		3	
Décès naturel	3	5	6	8	6	10	3	4	6	4	5	2
Disparition (personne disparue)	13	5	15	15	18	11	13	10	13	6	6	8
Accident (sauf roulage)	3	4	4	4	2	5	1	3	1		1	1
Sécurité des travailleurs (accident du travail)										4		
Autres	1	1			1			1				
Total	45	34	44	45	49	42	42	35	38	24	38	26

Appels

	2000	2015	2016	2017	2018	2019	2020	2021	2022	2023	2024	2025
Alarme					1		1					
Appels	3	1		3	4	1			3	1		
Total	3	1		3	5	1	1		3	1		

Problèmes sociaux

	2000	2015	2016	2017	2018	2019	2020	2021	2022	2023	2024	2025
Différends familiaux	14	6	11	5	6	2	2	4	1	2	4	6
Différend (pas de coups)	2	3	6	1	4		2		1			1
Affaire civile	2	3	2	2		2	1	1	3	1	1	
Protection de la jeunesse	5	5	9	2	9	5	2	2	3	1	2	2
Autres	2		3	2	2						1	
Total	25	17	31	12	21	9	7	7	8	4	8	9



Catastrophes

	2000	2015	2016	2017	2018	2019	2020	2021	2022	2023	2024	2025
Fuite de gaz					1	1			1			
Eboulement								1				
Catastrophe naturelle								1				
Inondation								1				
Dégâts tempête			1	1								
Dégâts eau					1			2				
Autres	3	1										
Total	3	1	1	1	2	1		5	1			

Ordre public

	2000	2015	2016	2017	2018	2019	2020	2021	2022	2023	2024	2025
Manifestation								1				
Troubles	1	4	3	3		3	1	3	4		5	
Non spécifié	1											
Autres		4	2	1	1					1		
Total	2	8	5	4	1	3	1	4	4	1	5	

Agissements suspects

	2000	2015	2016	2017	2018	2019	2020	2021	2022	2023	2024	2025
	6	16	25	17	12	5	14	19	10	6	9	2
Total	6	16	25	17	12	5	14	19	10	6	9	2

Objets trouvés

	2000	2015	2016	2017	2018	2019	2020	2021	2022	2023	2024	2025
	3		2	1	1	1						
Total	3		2	1	1	1						

Objets perdus

	2000	2015	2016	2017	2018	2019	2020	2021	2022	2023	2024	2025
	27	435	345	372	434	439	411	432	432	449	397	204
Total	27	435	345	372	434	439	411	432	432	449	397	204



Autres non-infractions

	2000	2015	2016	2017	2018	2019	2020	2021	2022	2023	2024	2025
Non-respect des conditions		7	9	3	2		1					2
Procès-verbal d'information	17	31	35	24	23	39	27	25	17	13	18	12
Notification		17	14	17	29	75	135	50	26	36	43	24
Dégradation involontaire câbles (non-télécom)									1			
Comportement lié à une radicalisation violente			1	1				2				1
Demande signalement surveillance électronique								3	6	9	14	1
Fonction de contrôle armes			2		1			9	6	5	13	4
Non spécifié			1								1	
Autres non infractions	9											
Total	26	55	62	45	55	114	163	89	56	63	89	44