

# ***STATISTIQUES POLICIERES DE CRIMINALITE***

---

*LIEU DE PERPETRATION: COMMUNE*

**Esneux**

***2000 - 1er Semestre 2025***

*Police fédérale - DGRIDRIIBIPOL*

# ***STATISTIQUES POLICIERES DE CRIMINALITE***

---

***LIEU DE PERPETRATION: COMMUNE***

**Esneux**

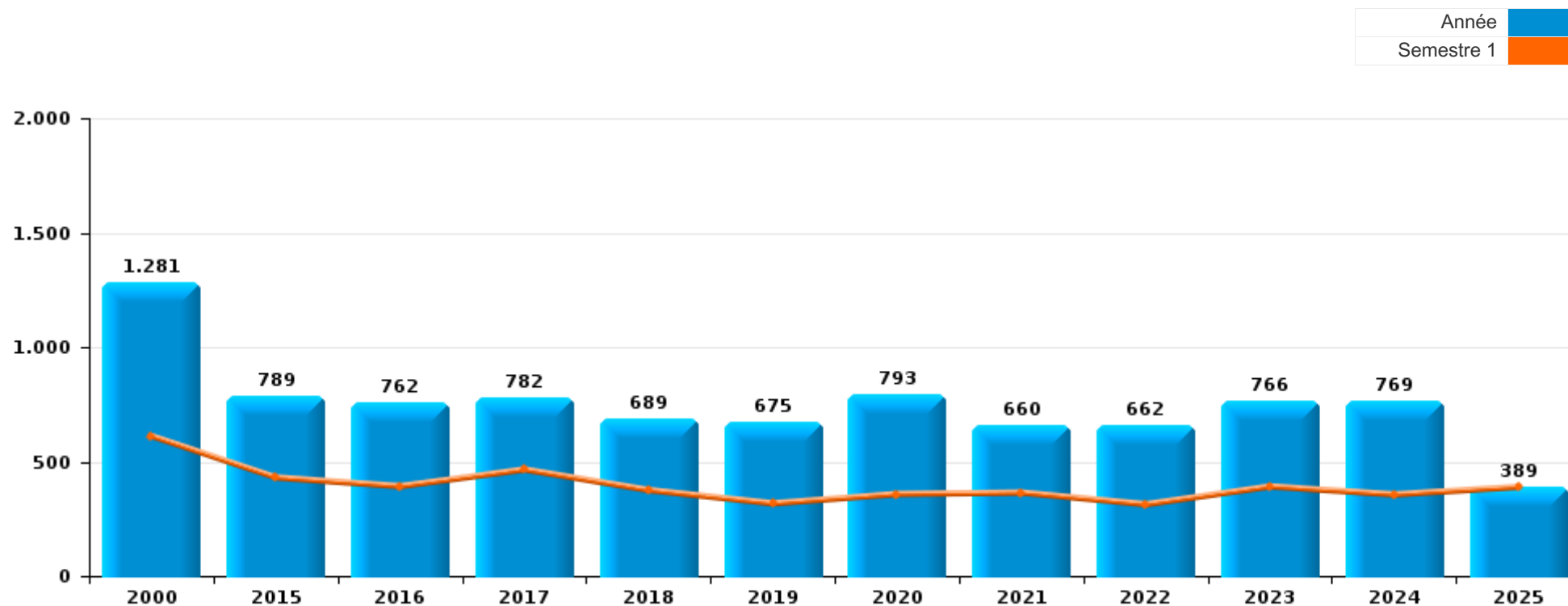
***PARTIE I : INFRACTIONS JUDICIAIRES***

## CRIMINALITE ENREGISTREE COMMISE AU NIVEAU DE LA COMMUNE



### Esneux

	2000	2015	2016	2017	2018	2019	2020	2021	2022	2023	2024	2025
Nombre total des délits	1.281	789	762	782	689	675	793	660	662	766	769	389



FPF/DGR/DRI/BIPOL - Statistiques policières de criminalité (date de clôture: 31/10/2025)

Les données pour les années 2001 jusqu'à 2014 ne sont plus publiées mais restent disponibles sur demande auprès du service BIPOL.

Les données pour 2025 ne concernent que le 1er semestre.



Esneux

	2000	2015	2016	2017	2018	2019	2020	2021	2022	2023	2024	2025
Vol et extorsion	583	321	306	347	262	257	214	218	215	185	240	97
Dégradation de la propriété	186	107	81	66	75	62	67	45	46	118	53	24
Infr. contre l'intégrité physique	91	72	84	73	68	72	78	69	79	86	80	57
Fraude	68	47	28	34	35	45	48	63	81	99	98	41
Infr. contre autres valeurs morales et sentiments	31	33	42	37	37	38	58	35	34	57	69	41
Infr. contre la sécurité publique	66	34	24	28	28	26	36	36	40	36	35	16
Criminalité informatique		17	20	13	23	17	26	28	49	42	49	39
Armes et explosifs	14	34	27	47	27	70	17	10	10	13	7	14
Drogues	11	21	13	24	20	12	31	26	21	28	20	7
Infr. contre la famille	21	10	22	25	25	13	13	8	13	15	30	
Santé publique							129	28				
Registre de population	35	17	29	21	6	2	11	4	12	10	2	4
Infr. contre la foi publique	24	9	9	12	9	12	11	7	16	9	20	8
Infr. contre les moeurs	11	8	14	11	14	4	11	17	9	10	16	7
Infr. contre l'autorité publique	8	15	10	11	19	4	16	13	6	14	3	6
Environnement	56	3	3	2	1	8	1	6		5	7	5
Protection de la jeunesse	6	6	5	10	9	6	7	13	11	7	7	7
Ivresse et alcool	2	14	8	8	11	9	5	9	4	7	6	5
Législation sur les étrangers	6	4	8	5	5	3	9	7	4	6	3	2
Infr. relative au statut juridique de l'enfant	6	4	10	2	5	6		3	2	4	3	1
Protection de la personne	11	5	3	4	2	3	1	1	1	7	6	2
Code pénal social	1	2	1		5	3	1	8	7	2	5	3
Contravention Code pénal	29			1								
Protection des revenus publics		2	4		1		1		1	3	7	1
Travail	5	1	1	1	1		1	4	1	1		
Autres lois spéciales	3		5					2			1	
Infr. contre la liberté individuelle			2		1	1	1			2	2	1
Carte d'identité	3	1	1									
Exercice illégal de l'autorité publique	2					2						
Hormones et dopage		1	2									
Traite des êtres humains		1										1
Législation économique	1											
Législation sur les élections	1											
<b>Sous-total</b>	<b>1.281</b>	<b>789</b>	<b>762</b>	<b>782</b>	<b>689</b>	<b>675</b>	<b>793</b>	<b>660</b>	<b>662</b>	<b>766</b>	<b>769</b>	<b>389</b>
Contravention règlement policier local	16	23	28	85	49	95	87	5	5	2	3	
<b>Sous-total</b>	<b>16</b>	<b>23</b>	<b>28</b>	<b>85</b>	<b>49</b>	<b>95</b>	<b>87</b>	<b>5</b>	<b>5</b>	<b>2</b>	<b>3</b>	
<b>Total</b>	<b>1.297</b>	<b>812</b>	<b>790</b>	<b>867</b>	<b>738</b>	<b>770</b>	<b>880</b>	<b>665</b>	<b>667</b>	<b>768</b>	<b>772</b>	<b>389</b>

FPF/DGR/DRI/BIPOL - Statistiques policières de criminalité (date de clôture: 31/10/2025)

Les données pour les années 2001 jusqu'à 2014 ne sont plus publiées mais restent disponibles sur demande auprès du service BIPOL.

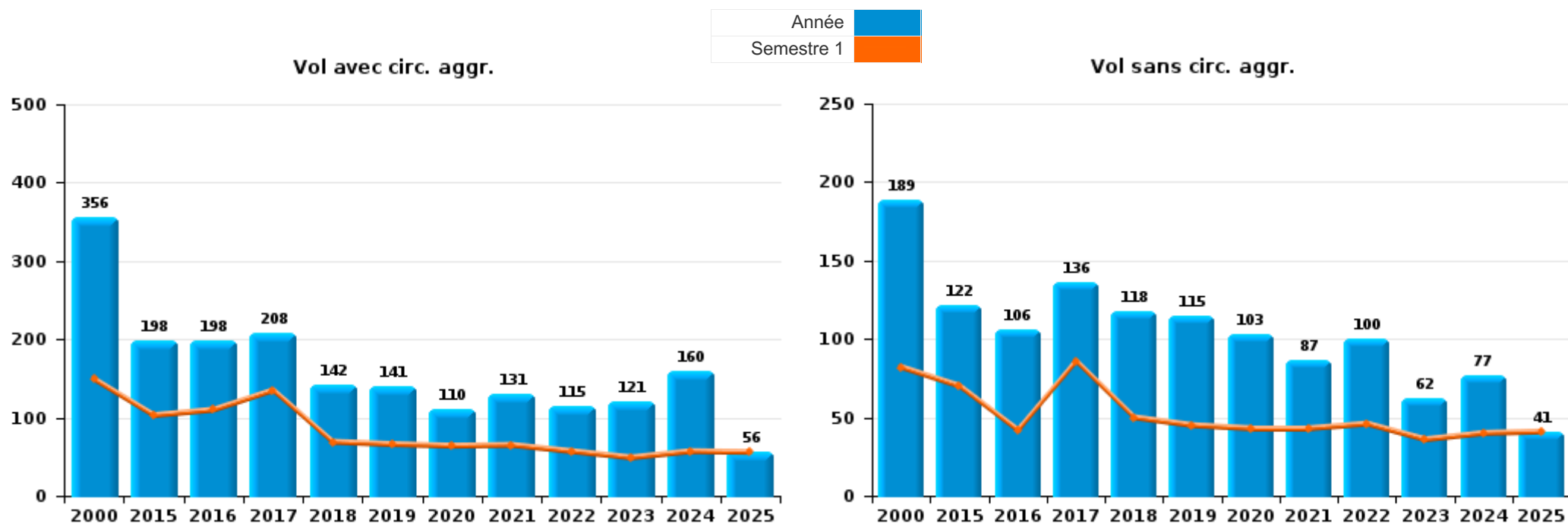
Les données pour 2025 ne concernent que le 1er semestre.



I.1. Catégorie des infractions : Vol et extorsion (top 5 des infractions au niveau national 2024)

**Esneux**

	2000	2015	2016	2017	2018	2019	2020	2021	2022	2023	2024	2025
<b>Vol avec circ. agr.</b>	356	198	198	208	142	141	110	131	115	121	160	56
<b>Vol sans circ. agr.</b>	189	122	106	136	118	115	103	87	100	62	77	41
<b>Vol non spécifié</b>	35			1	1						1	
<b>Extorsion</b>	3	1	2	2	1	1	1			2	2	
<b>Total</b>	<b>583</b>	<b>321</b>	<b>306</b>	<b>347</b>	<b>262</b>	<b>257</b>	<b>214</b>	<b>218</b>	<b>215</b>	<b>185</b>	<b>240</b>	<b>97</b>





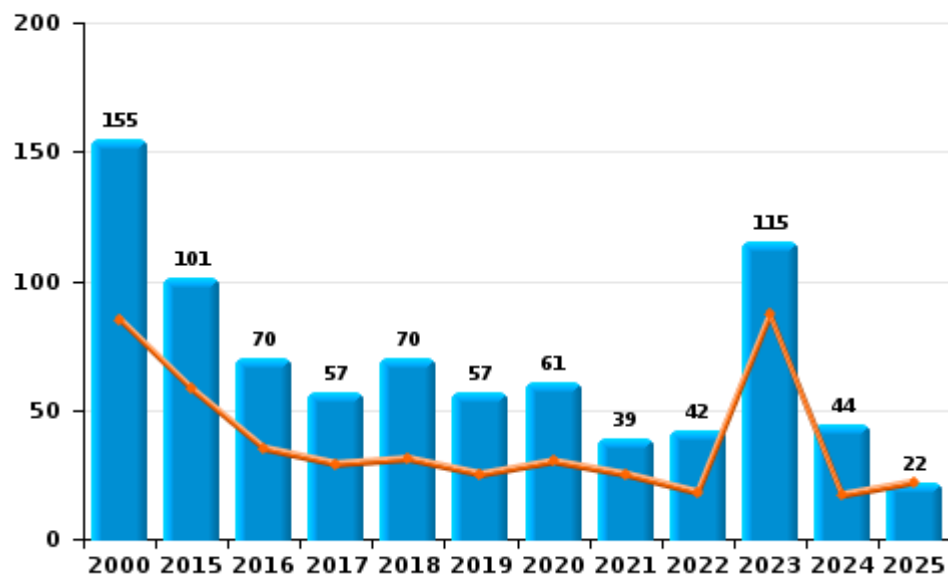
I.2. Catégorie des infractions : Dégradation de la propriété (top 5 des infractions au niveau national 2024)

Esneux

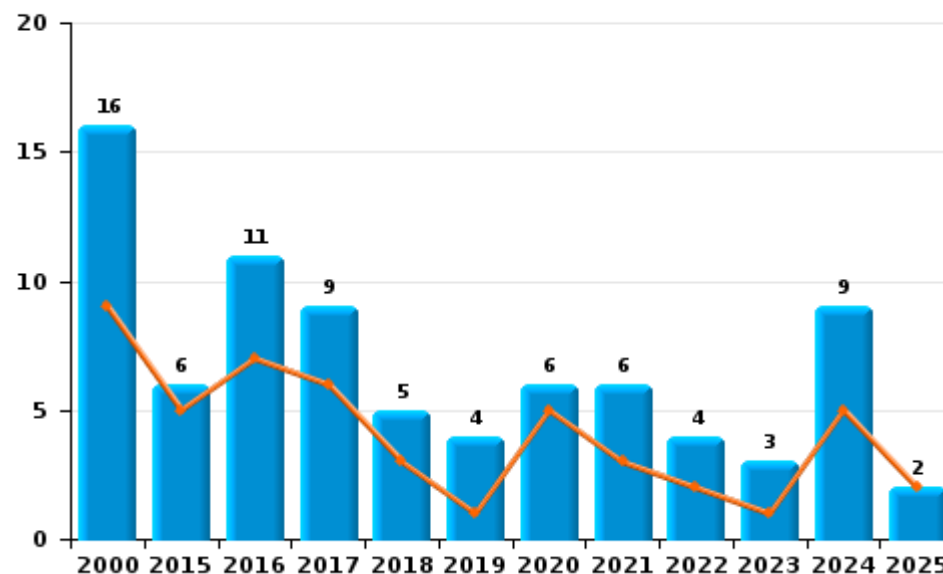
	2000	2015	2016	2017	2018	2019	2020	2021	2022	2023	2024	2025
Vandalisme	155	101	70	57	70	57	61	39	42	115	44	22
Incendie involontaire	10	5	8	4	4	3	3	5	3	2	5	2
Incendie volontaire	6	1	3	5	1	1	3	1	1	1	4	
Destruction, dénaturation, dégradation	15					1						
<b>Total</b>	<b>186</b>	<b>107</b>	<b>81</b>	<b>66</b>	<b>75</b>	<b>62</b>	<b>67</b>	<b>45</b>	<b>46</b>	<b>118</b>	<b>53</b>	<b>24</b>

Année ■  
Semestre 1 ■

Vandalisme



Incendie

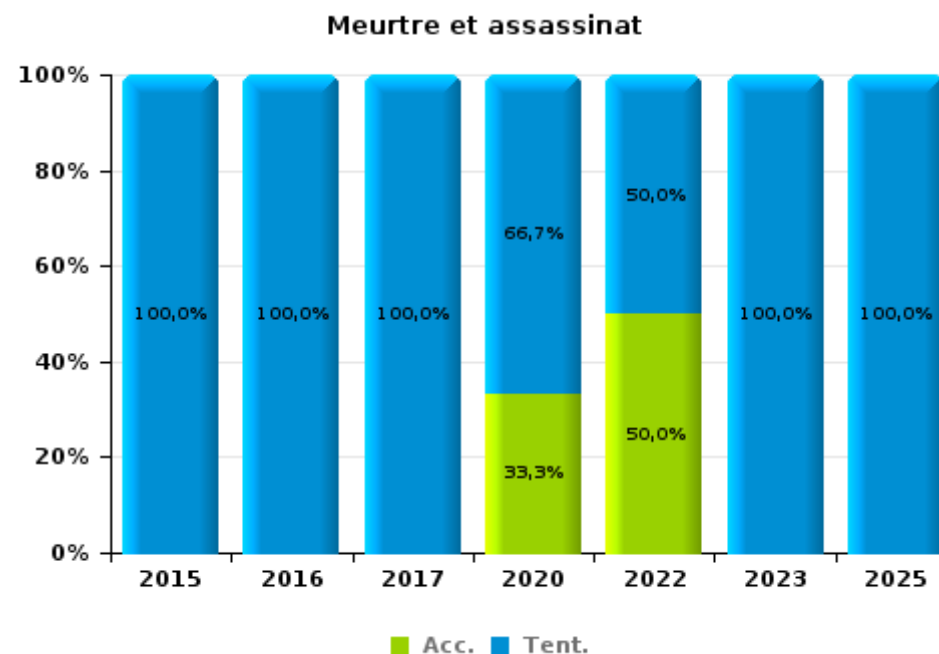
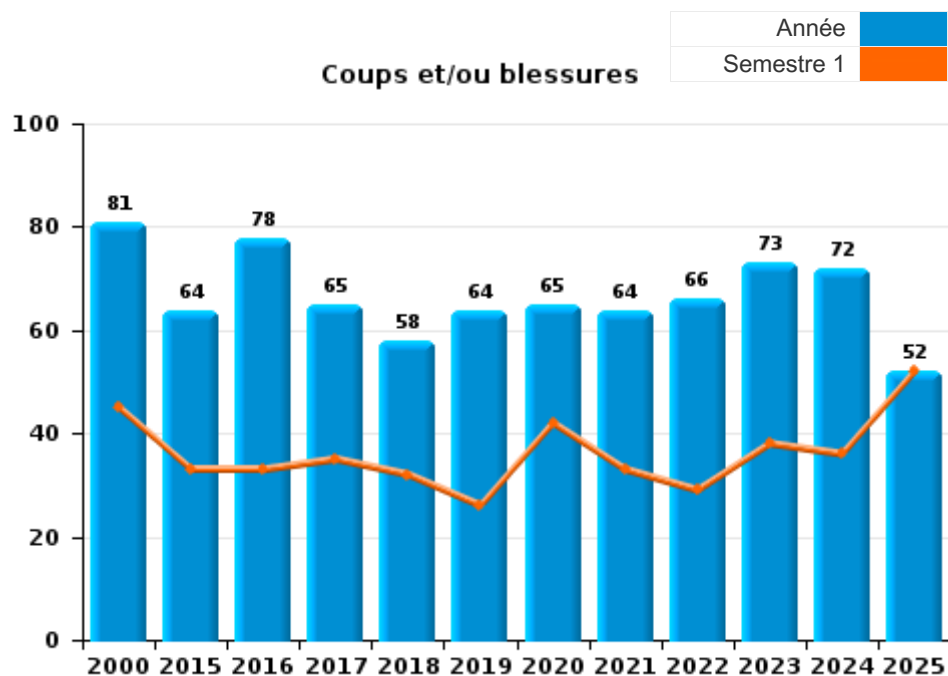




I.3. Catégorie des infractions : Infr. contre l'intégrité physique (top 5 des infractions au niveau national 2024)

Esneux

	2000	2015	2016	2017	2018	2019	2020	2021	2022	2023	2024	2025
<b>Coups et/ou blessures</b>	81	64	78	65	58	64	65	64	66	73	72	52
<b>Autres</b>	10	7	4	6	10	8	7	5	11	12	8	4
<b>Meurtre et assassinat</b>		1	2	2			6		2	1		1
<b>Total</b>	<b>91</b>	<b>72</b>	<b>84</b>	<b>73</b>	<b>68</b>	<b>72</b>	<b>78</b>	<b>69</b>	<b>79</b>	<b>86</b>	<b>80</b>	<b>57</b>





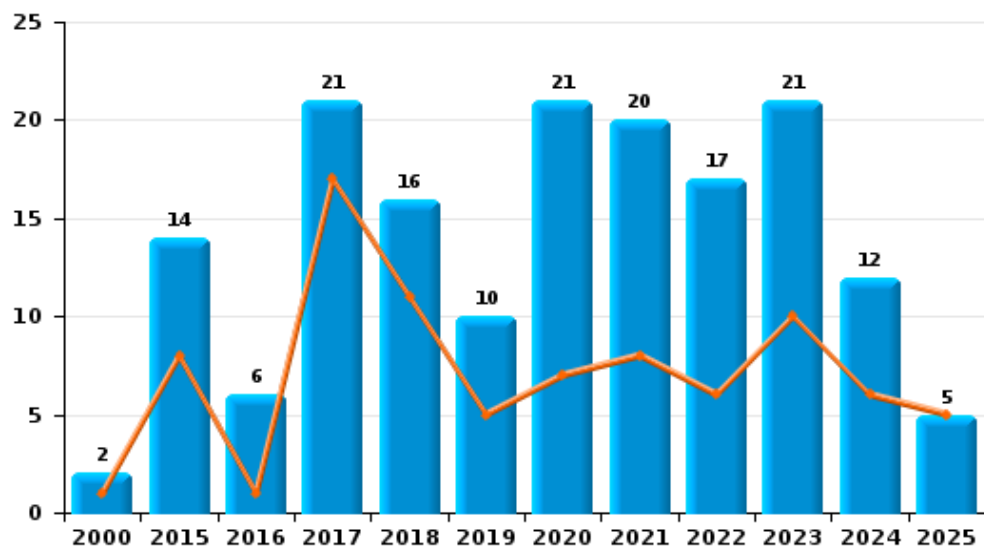
I.4. Catégorie des infractions : Drogues (top 5 des infractions au niveau national 2024)

Esneux

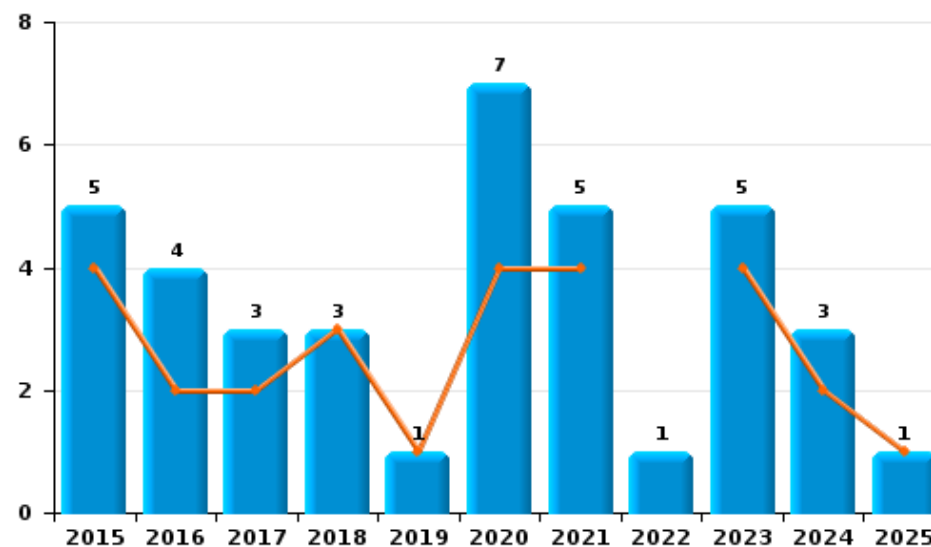
	2000	2015	2016	2017	2018	2019	2020	2021	2022	2023	2024	2025
Détention	2	14	6	21	16	10	21	20	17	21	12	5
Commerce		5	4	3	3	1	7	5	1	5	3	1
Fabrication		1	3		1		2	1	3	2	3	
Usage	5	1					1				2	
Autres	2					1						1
Importation et exportation	2											
<b>Total</b>	<b>11</b>	<b>21</b>	<b>13</b>	<b>24</b>	<b>20</b>	<b>12</b>	<b>31</b>	<b>26</b>	<b>21</b>	<b>28</b>	<b>20</b>	<b>7</b>



Détention



Commerce





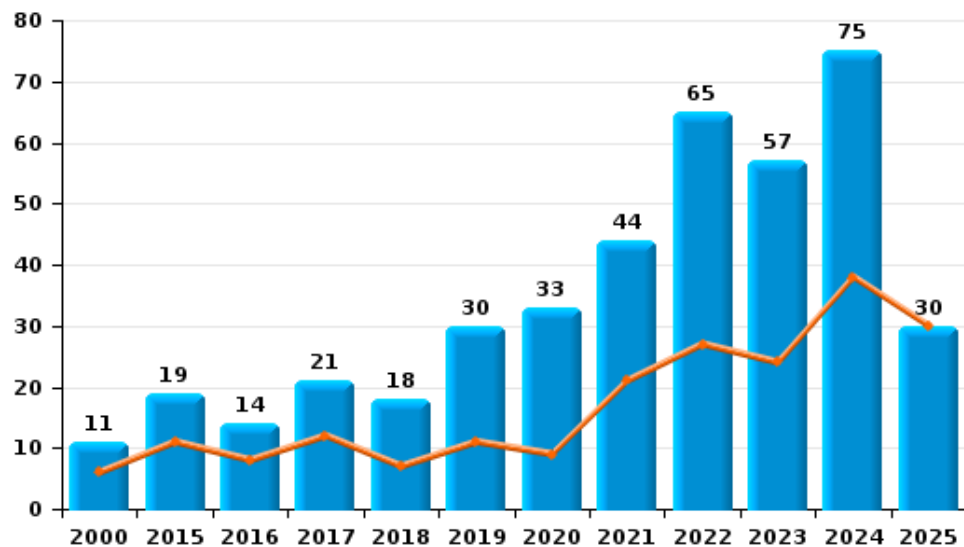
I.5. Catégorie des infractions : Fraude (top 5 des infractions au niveau national 2024)

Esneux

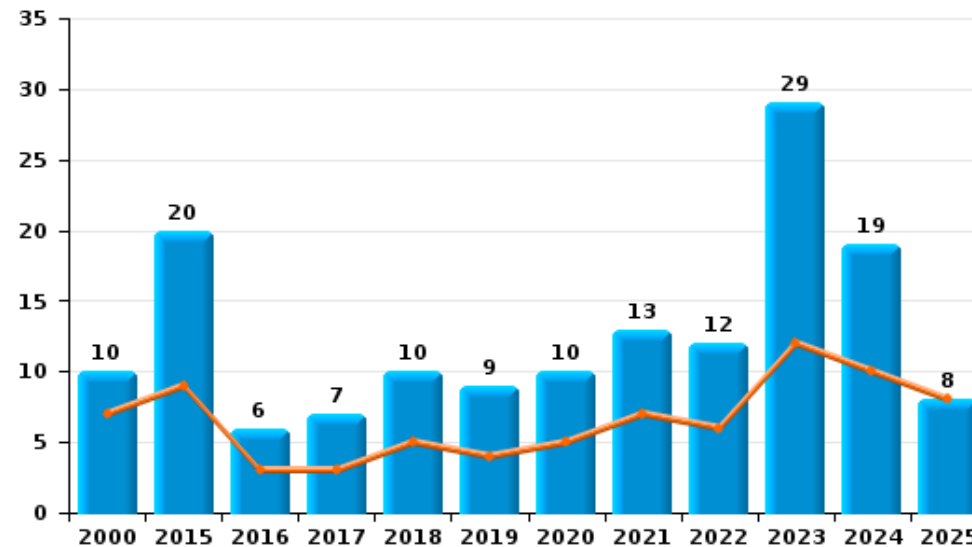
	2000	2015	2016	2017	2018	2019	2020	2021	2022	2023	2024	2025
Escroquerie	11	19	14	21	18	30	33	44	65	57	75	30
Abus de confiance et infr. apparentées	10	20	6	7	10	9	10	13	12	29	19	8
Détournement et destruction frauduleuse	26	2	2	2	2	3	1	2	1	3	2	2
Recel	5	4	3		2		2	1		5	1	1
Fraudes: Autres	7		1	1	1	2	2	2	3	3		
Grivèlerie	9	1	2	3	1	1		1		2	1	
Infr. liées à l'insolvabilité		1			1							
<b>Total</b>	<b>68</b>	<b>47</b>	<b>28</b>	<b>34</b>	<b>35</b>	<b>45</b>	<b>48</b>	<b>63</b>	<b>81</b>	<b>99</b>	<b>98</b>	<b>41</b>



Escroquerie



Abus de confiance et infr. apparentées



FPF/DGR/DRI/BIPOL - Statistiques policières de criminalité (date de clôture: 31/10/2025)

Les données pour les années 2001 jusqu'à 2014 ne sont plus publiées mais restent disponibles sur demande auprès du service BIPOL.  
Les données pour 2025 ne concernent que le 1er semestre.

# ***STATISTIQUES POLICIERES DE CRIMINALITE***

---

***LIEU DE PERPETRATION: COMMUNE***

**Esneux**

***PARTIE II : FIGURES CRIMINELLES / PHENOMENES***



**Esneux**

**FC Vol moyen de transport**

	2000	2015	2016	2017	2018	2019	2020	2021	2022	2023	2024	2025
Vol de voiture	72	16	10	18	14	9	3	9	7	9	9	
Vol de moto	6	3			1		1	1		1		
Carjacking	2	1	1	1	1							
Homejacking											2	
Vol dans les garages		5	2	6	1			1	3	2	2	
Vol de vélomoteur	13	5	4		1	4	1	1	4		3	1
Vol de vélo	10	3	5	4	4	7	3	6	5	1	6	2

**FC Cambriolage**

	2000	2015	2016	2017	2018	2019	2020	2021	2022	2023	2024	2025
Cambriolage dans habitation	166	117	118	127	70	87	73	71	73	75	118	34
Cambriolage ds entreprise ou commerce	17	16	17	21	5	7	9	6	6	7	5	5
Cambriolage ds service public ou bâtiment administ	7	3	2	2	18		4	8	4	4	1	
Vol au bélier	1	1									1	
Cambriolage dans bâtiment (total)	190	136	137	150	93	94	86	84	83	86	124	39



FC Vol autre

	2000	2015	2016	2017	2018	2019	2020	2021	2022	2023	2024	2025
Vol à main armée	5	2	3	5	3	3	4				5	2
Vol avec violence sans arme	8	15	17	7	8	8	11	3	4	6	8	2
Vol dans ou sur un véhicule	109	50	46	58	43	45	21	35	27	22	29	11
Sacjacking dans une voiture		1										
Vol d'armes et explosifs	2	5	4	3	4	6	3	2	3	1	2	
Arrachage de sac à main	1	1	1	1								
Vol à l'arraché	8	2	3	1	2	1	1				2	
Vol à la tire	7	10	3	4	7	8	10	3	9	3	3	4
Vol à l'étalage	2	4	3	3		1			2	2	3	1
Vol par ruse	7	11	4	9	11	12	9	3	10	2	6	2
Vol de métaux		1	1	2	4	1		6	2	1		2
Vol sur les chantiers	6	1	1	5	9	2	3	2	6	3	1	5
Home-invasion			2		1		1					
Vol d'animaux			1	1	1		1	1			1	

Criminalité ICT

	2000	2015	2016	2017	2018	2019	2020	2021	2022	2023	2024	2025
Fraude de cartes de paiements	1	3	6	4	10	9	6	12	13	10	12	8
Phishing									1	4	7	2
Ransomware											1	
Skimming				1								

FC Autre

	2000	2015	2016	2017	2018	2019	2020	2021	2022	2023	2024	2025
Violence contre les métiers d'intérêt général	1	1	1	2	2	1	2			2	2	
Viol collectif				1								
Graffiti		15	8		1	2	2	3	5	3	2	
Dégradation de voiture	17	56	36	37	33	30	33	26	21	87	27	10
Rixe au couteau		1					1					



**PH Violence intrafamiliale (VIF)**

	2000	2015	2016	2017	2018	2019	2020	2021	2022	2023	2024	2025
VIF: physique, dans le couple	7	21	22	21	15	25	27	21	24	31	25	19
VIF: physique, envers des descendants	3		2	3		4	4	6	4	2	2	4
VIF: physique, envers d'autres membres	18	2	5	5	4	3	4	3	5	5	8	4
VIF: sexuelle, dans le couple										1		
VIF: sexuelle, envers des descendants	1	1	1		2			2				
VIF: sexuelle, envers d'autres membres								1		1		
VIF: psychique, dans le couple	19	13	32	23	28	20	16	15	18	21	33	5
VIF: psychique, envers des descendants										3		1
VIF: psychique, envers d'autres membres		1	1	1		1	1		1	2	1	
VIF: économique, dans le couple		1	1		1		3	2	1	1	4	1
VIF: économique, envers des descendants	5									1		
VIF: économique, envers d'autres membres	14	3	2	8	3		1	2		2	4	

**PH Hormones et dopage**

	2000	2015	2016	2017	2018	2019	2020	2021	2022	2023	2024	2025
Dopage humain	1	1	2									

**PH Drogues**

	2000	2015	2016	2017	2018	2019	2020	2021	2022	2023	2024	2025
Vente de cocaïne						1	1			1	1	1
Vente de drogues synthétiques		1						1		1		
Production de cannabis (culture)			2		1			1	2	1	1	
Vente de cannabis en grande quantité								1				

**PH Trafic d'armes**

	2000	2015	2016	2017	2018	2019	2020	2021	2022	2023	2024	2025
Commerce et production d'arme à feu et mun.					1							



**PH Traite des êtres humains**

	2000	2015	2016	2017	2018	2019	2020	2021	2022	2023	2024	2025
TEH - exploitation économique		1										
TEH - exploitation sexuelle											1	1

**PH Violence dans l'espace public**

	2000	2015	2016	2017	2018	2019	2020	2021	2022	2023	2024	2025
Violence physique (transport public)	1		1			1		1			2	
Violence physique (voie publique)	22	28	27	24	29	23	24	18	17	30	15	18
Violence physique (autre endroit public)	1	1	4	2		2			2	1	1	
Violence physique (endroit accessible au public)	14	7	5	11	9	5	2	6	9	4	3	6
Violence sexuelle (transport public)			1									
Violence sexuelle (voie publique)	1		2	3	4		1	4	3	1		1
Violence sexuelle (autre endroit public)		1	1									
Violence sexuelle (endroit accessible au public)			2	2	1		1	1			3	
Violence psychique (transport public)		2	1	1	1						2	
Violence psychique (voie publique)	18	26	20	19	26	16	21	19	12	28	19	19
Violence psychique (autre endroit public)	2	2		3		1	1	1	3	2	2	
Violence psychique (endroit accessible au public)	15	4	5	2	3	5	3	2	7	4	4	1
Vol à main armée (voie publique)	4			3			3				2	
Vol à main armée (endroit accessible au public)	1		1	1		3					1	1
Vol avec violence sans arme (transport public)			1									
Vol avec violence sans arme (voie publique)	4	9	11	3	5	2	2	1	1	3	4	
Vol avec violence sans arme (autre endroit public)		1										
Vol avec violence sans arme (endr. acces. au pub.)	1	5	2	3		1	1		1	1	1	1

**PH Autre**

	2000	2015	2016	2017	2018	2019	2020	2021	2022	2023	2024	2025
Faux policiers				2								
Terrorisme, extrémisme et radicalisme									1			
Cyberharcèlement	2	3	3	4	4	2	5	2	4	2	4	1
Fraude à l'identité	4		1	5	2	4	3	2	6	2	13	4

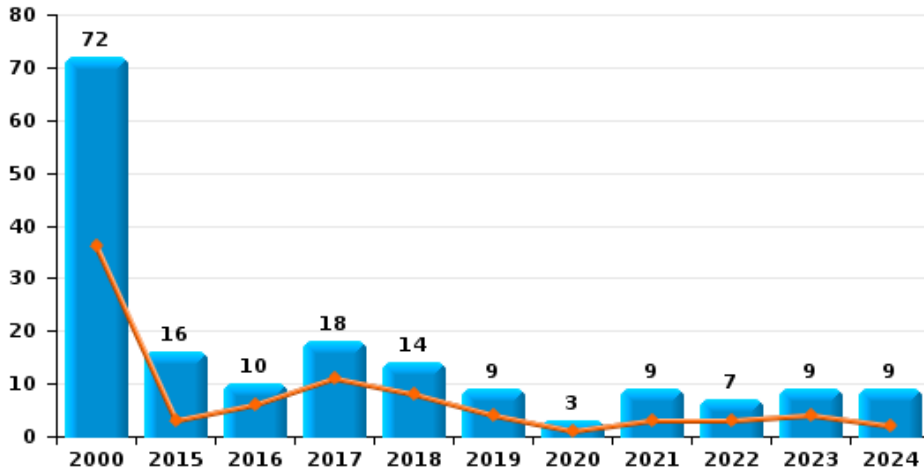




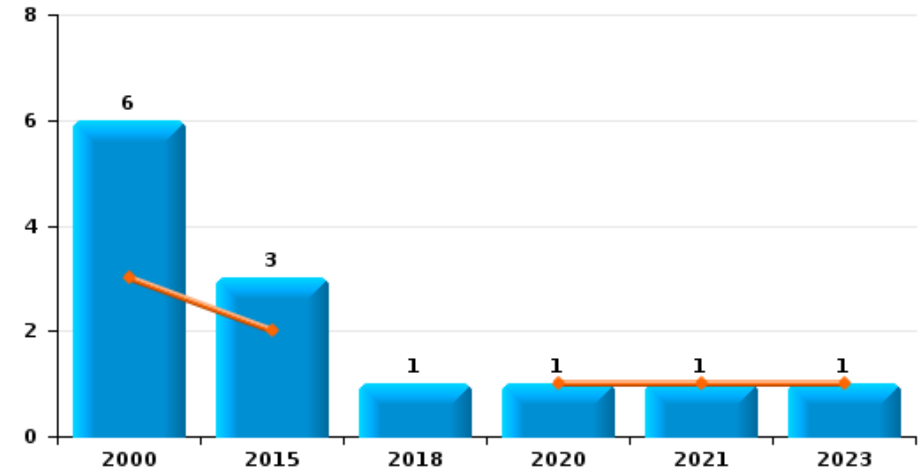
**Esneux**

Année ■  
Semestre 1 ■

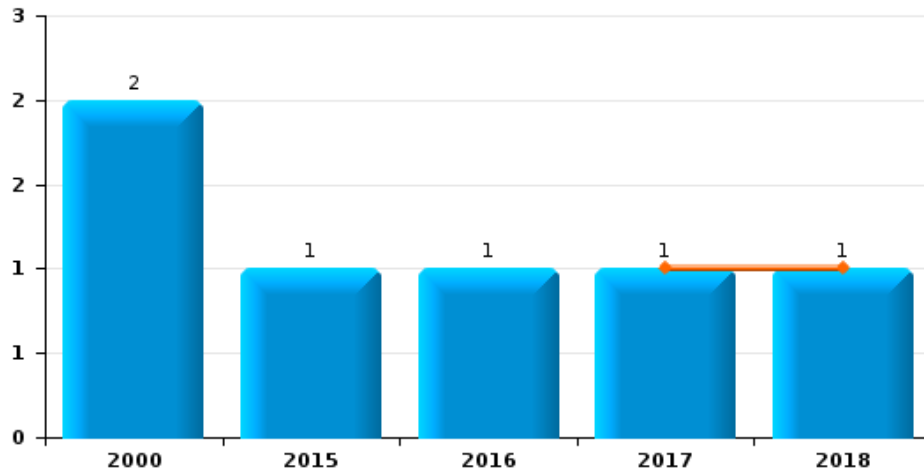
**Vol de voiture**



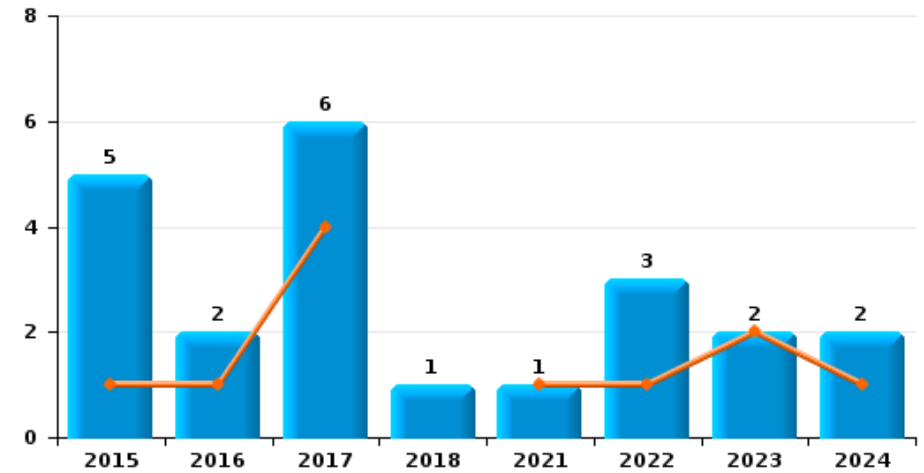
**Vol de moto**



**Carjacking**

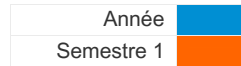


**Vol dans les garages**

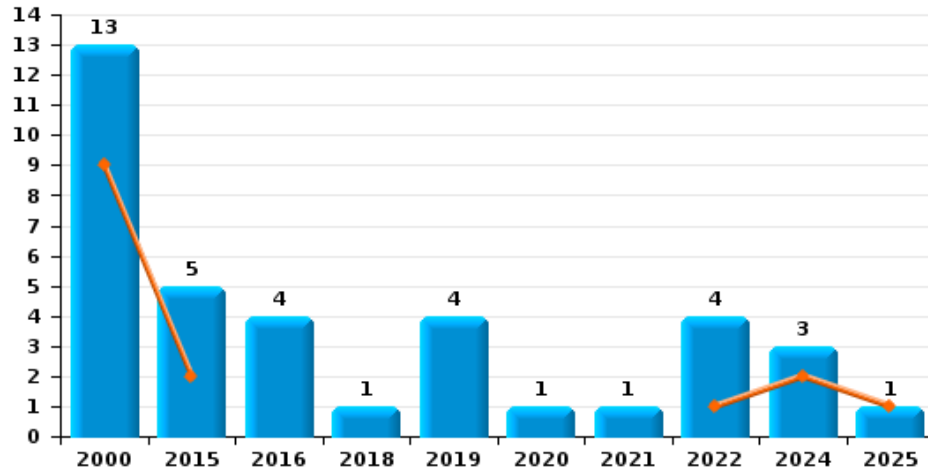




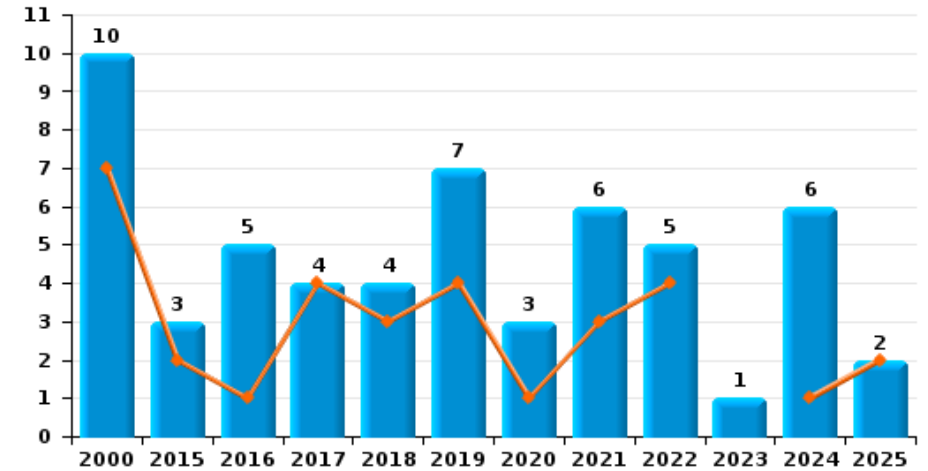
**Esneux**



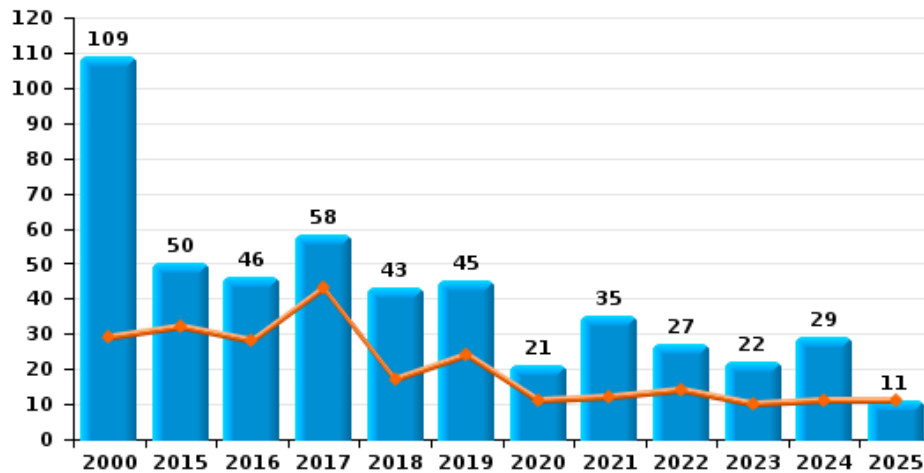
**Vol de vélomoteur**



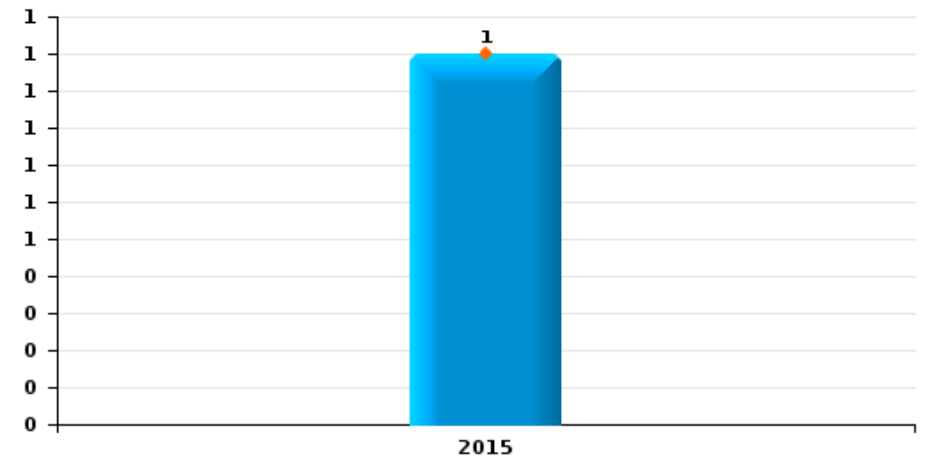
**Vol de vélo**



**Vol dans ou sur un véhicule**



**Sacjacking dans une voiture**

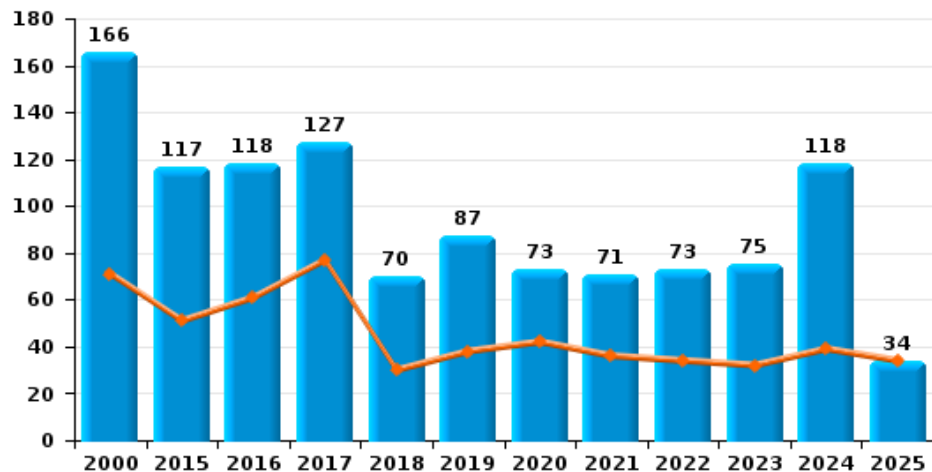




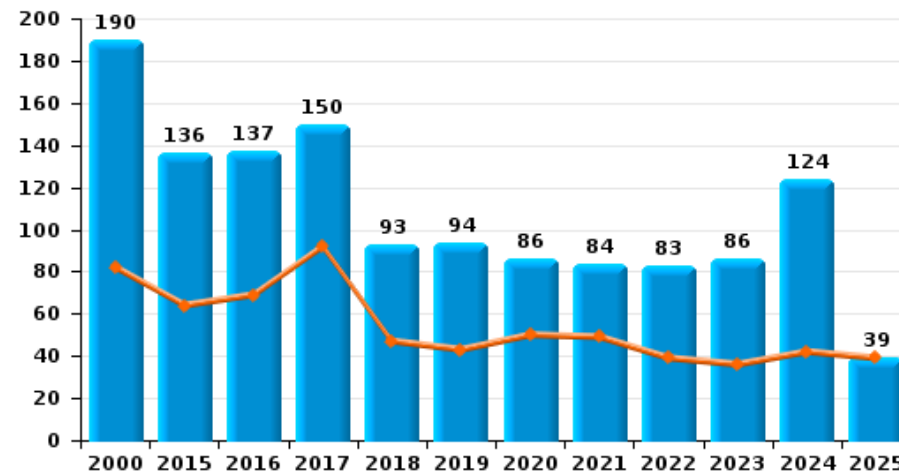
**Esneux**

Année	<span style="color: blue;">■</span>
Semestre 1	<span style="color: orange;">■</span>

**Cambriolage dans habitation**



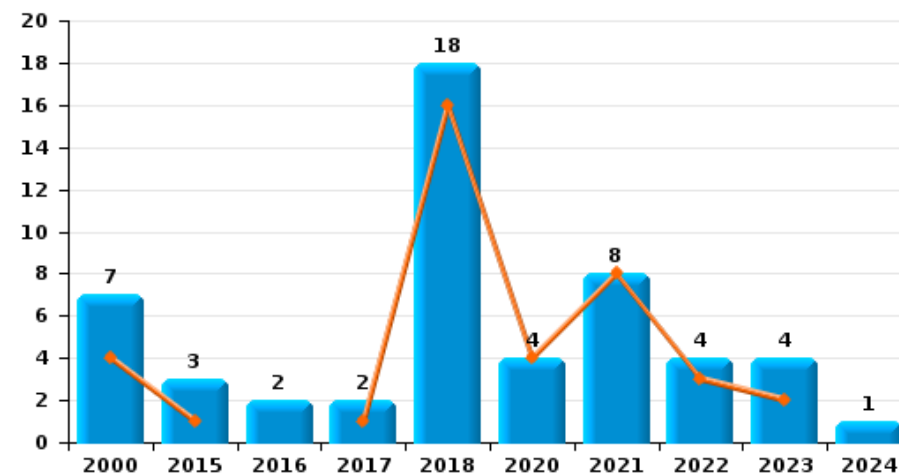
**Cambriolage dans bâtiment (total)**



**Cambriolage ds entreprise ou commerce**



**Cambriolage ds service public ou bâtiment administratif**

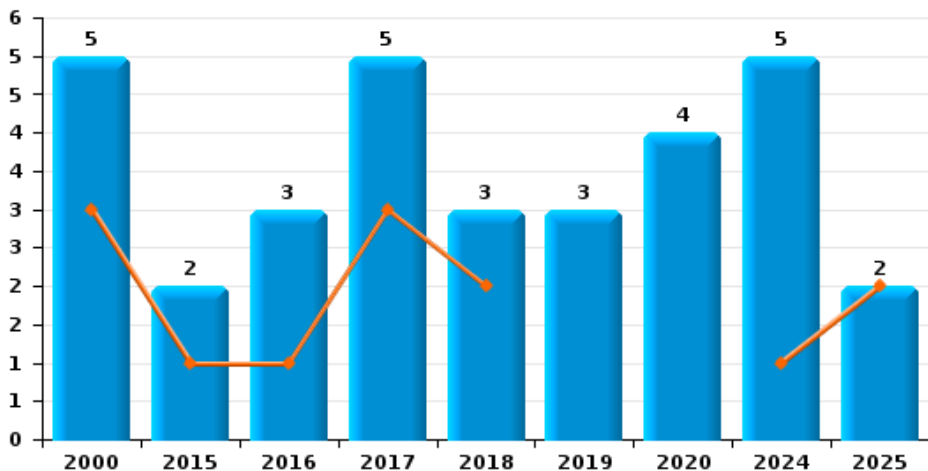




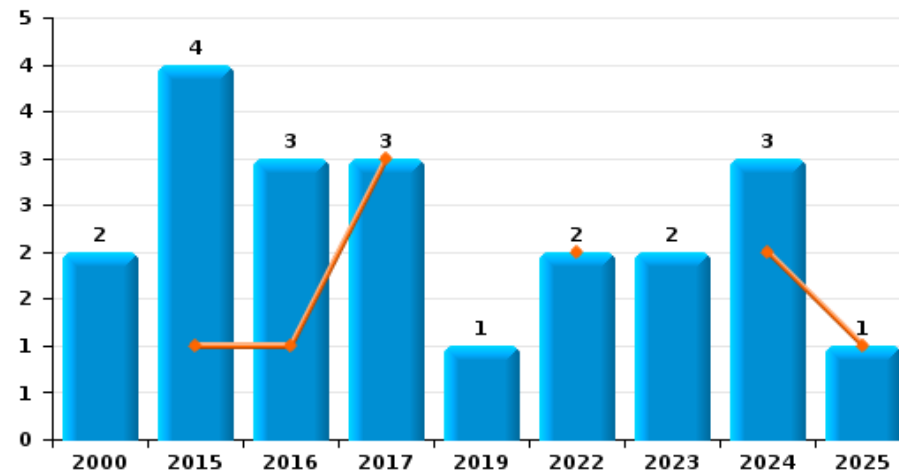
**Esneux**



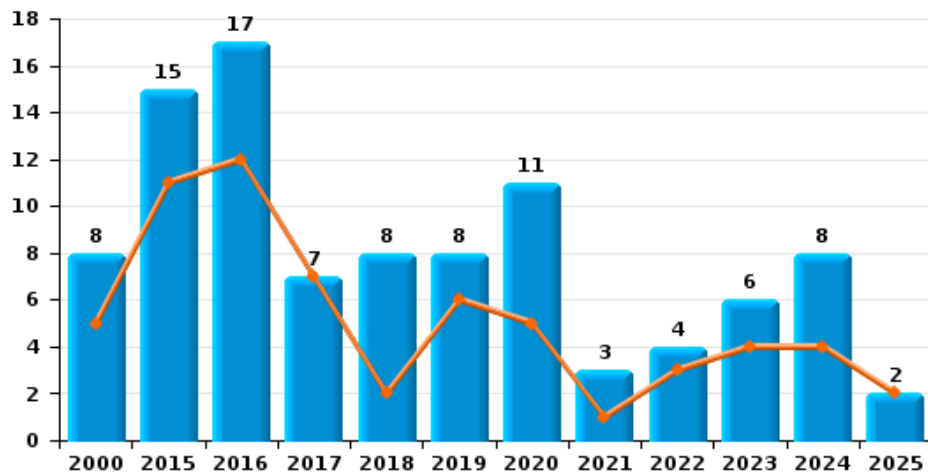
**Vol à main armée**



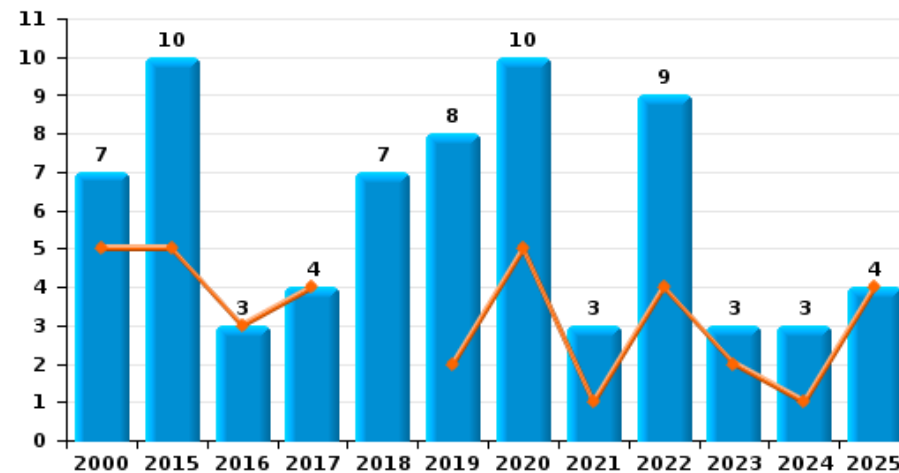
**Vol à l'étalage**



**Vol avec violence sans arme**



**Vol à la tire**

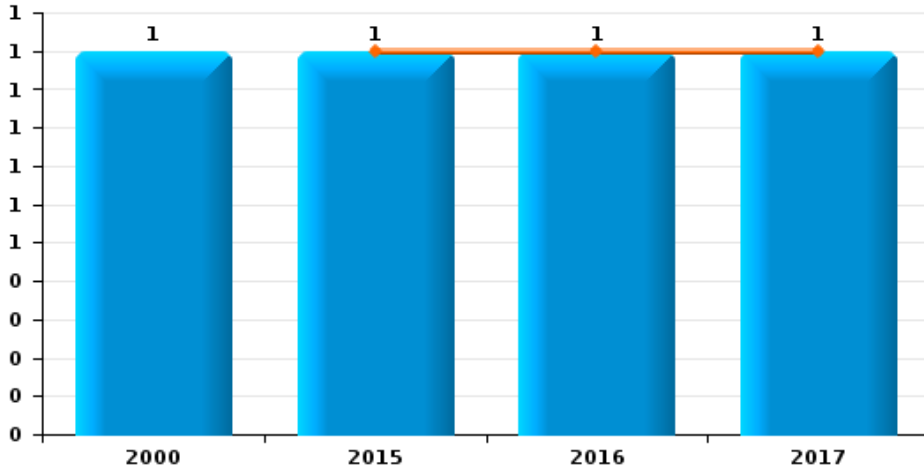




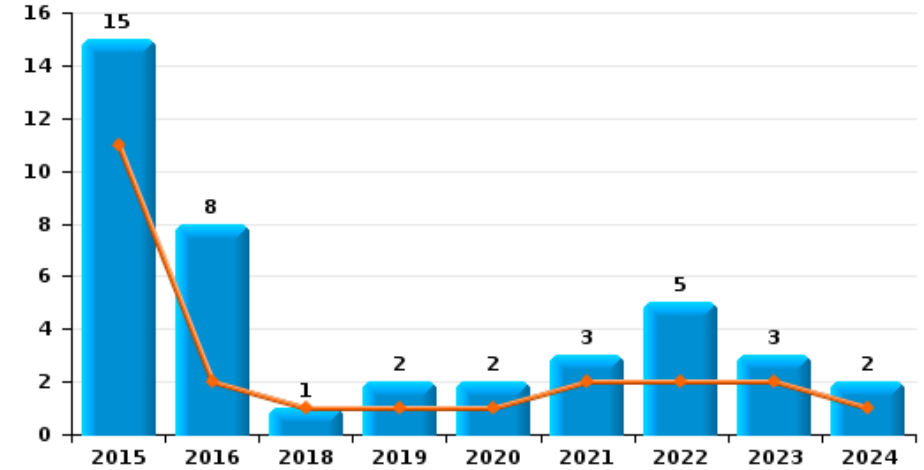
**Esneux**

Année ■  
Semestre 1 ■

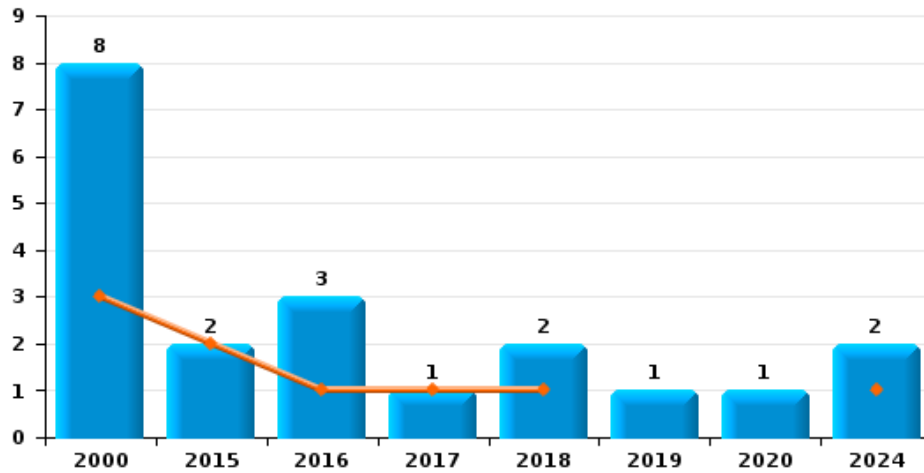
**Arrachage de sac à main**



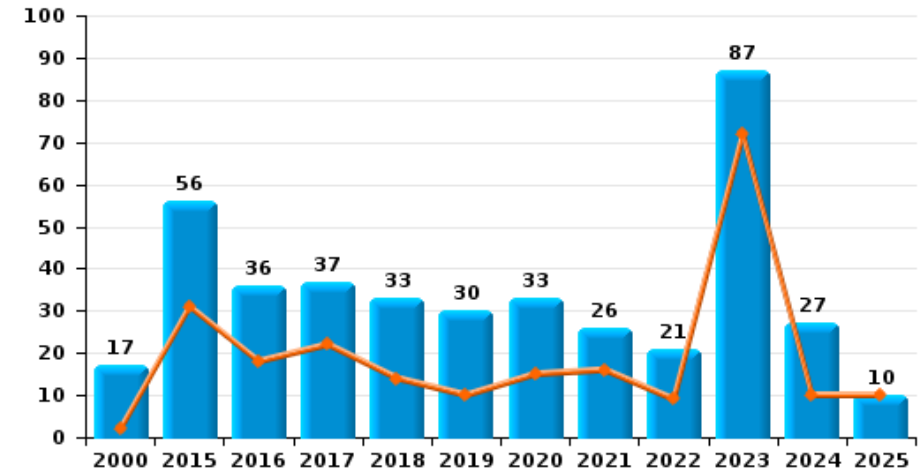
**Graffiti**



**Vol à l'arraché**



**Dégradation de voiture**





**Esneux**

**FC Vol moyen de transport**

		2000	2015	2016	2017	2018	2019	2020	2021	2022	2023	2024	2025
Vol de voiture	Trim 1	22	2	1	5	4	3	1	1	2	1	1	
	Trim 2	14	1	5	6	4	1		2	1	3	1	
	Trim 3	23	6	1	4	2	3		5	3	1	3	
	Trim 4	13	7	3	3	4	2	2	1	1	4	4	
	<b>Total</b>	<b>72</b>	<b>16</b>	<b>10</b>	<b>18</b>	<b>14</b>	<b>9</b>	<b>3</b>	<b>9</b>	<b>7</b>	<b>9</b>	<b>9</b>	
Vol de moto	Trim 1	1						1	1		1		
	Trim 2	2	2										
	Trim 3	2	1										
	Trim 4	1			1								
	<b>Total</b>	<b>6</b>	<b>3</b>			<b>1</b>		<b>1</b>	<b>1</b>		<b>1</b>		
Carjacking	Trim 1				1								
	Trim 2					1							
	Trim 3	2	1										
	Trim 4			1									
	<b>Total</b>	<b>2</b>	<b>1</b>	<b>1</b>	<b>1</b>	<b>1</b>							
Homejacking	Trim 4											2	
<b>Total</b>												<b>2</b>	
Vol dans les garages	Trim 1		1		1				1	1		1	
	Trim 2			1	3						2		
	Trim 3		2	1	1					2		1	
	Trim 4		2		1	1							
	<b>Total</b>		<b>5</b>	<b>2</b>	<b>6</b>	<b>1</b>			<b>1</b>	<b>3</b>	<b>2</b>	<b>2</b>	
Vol de vélomoteur	Trim 1	3	2									2	1
	Trim 2	6								1			
	Trim 3		2	3			1		1	3			
	Trim 4	4	1	1		1	3	1				1	
	<b>Total</b>	<b>13</b>	<b>5</b>	<b>4</b>		<b>1</b>	<b>4</b>	<b>1</b>	<b>1</b>	<b>4</b>		<b>3</b>	<b>1</b>



FC Vol moyen de transport

		2000	2015	2016	2017	2018	2019	2020	2021	2022	2023	2024	2025
Vol de vélo	Trim 1	2			3		1	1	2				2
	Trim 2	5	2	1	1	3	3		1	4		1	
	Trim 3	1	1	4		1	2	1	3	1	1	2	
	Trim 4	2					1	1				3	
Total		10	3	5	4	4	7	3	6	5	1	6	2



FC Cambriolage

		2000	2015	2016	2017	2018	2019	2020	2021	2022	2023	2024	2025
Cambriolage dans habitation	Trim 1	50	31	23	42	14	20	21	22	24	16	21	18
	Trim 2	21	20	38	35	16	18	21	14	10	16	18	16
	Trim 3	39	29	27	22	18	23	19	18	12	20	27	
	Trim 4	56	37	30	28	22	26	12	17	27	23	52	
<b>Total</b>		<b>166</b>	<b>117</b>	<b>118</b>	<b>127</b>	<b>70</b>	<b>87</b>	<b>73</b>	<b>71</b>	<b>73</b>	<b>75</b>	<b>118</b>	<b>34</b>
Cambriolage ds entreprise ou commerce	Trim 1	4	4	5	8		4		6	1	1		1
	Trim 2	3	8	3	6	1	1	4		1	1	3	4
	Trim 3	3	4	5	2	1	1	3		1	3	1	
	Trim 4	7		4	5	3	1	2		3	2	1	
<b>Total</b>		<b>17</b>	<b>16</b>	<b>17</b>	<b>21</b>	<b>5</b>	<b>7</b>	<b>9</b>	<b>6</b>	<b>6</b>	<b>7</b>	<b>5</b>	<b>5</b>
Cambriolage ds service public ou bâtiment administ	Trim 1	3			1	15		2	5	3			
	Trim 2	1	1			1		2	3		2		
	Trim 3	3	1	1		2				1	1		
	Trim 4		1	1	1						1	1	
<b>Total</b>		<b>7</b>	<b>3</b>	<b>2</b>	<b>2</b>	<b>18</b>		<b>4</b>	<b>8</b>	<b>4</b>	<b>4</b>	<b>1</b>	
Vol au bélier	Trim 1	1											
	Trim 2		1									1	
<b>Total</b>		<b>1</b>	<b>1</b>									<b>1</b>	
Cambriolage dans bâtiment (total)	Trim 1	57	35	28	51	29	24	23	32	28	17	21	19
	Trim 2	25	29	41	41	18	19	27	17	11	19	21	20
	Trim 3	45	34	33	24	21	24	22	18	14	24	28	
	Trim 4	63	38	35	34	25	27	14	17	30	26	54	
<b>Total</b>		<b>190</b>	<b>136</b>	<b>137</b>	<b>150</b>	<b>93</b>	<b>94</b>	<b>86</b>	<b>84</b>	<b>83</b>	<b>86</b>	<b>124</b>	<b>39</b>



FC Vol autre

		2000	2015	2016	2017	2018	2019	2020	2021	2022	2023	2024	2025
Vol à main armée	Trim 1	2	1		2	1						1	1
	Trim 2	1		1	1								1
	Trim 3	2	1		2		3	2				1	
	Trim 4			2		1		2				3	
	<b>Total</b>	<b>5</b>	<b>2</b>	<b>3</b>	<b>5</b>	<b>3</b>	<b>3</b>	<b>4</b>				<b>5</b>	<b>2</b>
Vol avec violence sans arme	Trim 1		4	8	5	1	4	5		2	1	2	
	Trim 2	5	7	4	2	1	2		1	1	3	2	2
	Trim 3		2	1		5		2		1	1	2	
	Trim 4	3	2	4		1	2	4	2		1	2	
	<b>Total</b>	<b>8</b>	<b>15</b>	<b>17</b>	<b>7</b>	<b>8</b>	<b>8</b>	<b>11</b>	<b>3</b>	<b>4</b>	<b>6</b>	<b>8</b>	<b>2</b>
Vol dans ou sur un véhicule	Trim 1	12	19	9	18	4	14	6	2	11	6	6	6
	Trim 2	17	13	19	25	13	10	5	10	3	4	5	5
	Trim 3	32	13	8	8	10	12	5	9	9	8	9	
	Trim 4	48	5	10	7	16	9	5	14	4	4	9	
	<b>Total</b>	<b>109</b>	<b>50</b>	<b>46</b>	<b>58</b>	<b>43</b>	<b>45</b>	<b>21</b>	<b>35</b>	<b>27</b>	<b>22</b>	<b>29</b>	<b>11</b>
Sacjacking dans une voiture	Trim 1		1										
<b>Total</b>		<b>1</b>											
Vol d'armes et explosifs	Trim 1		1	1			2	2		2			
	Trim 2	1		2	1	1	2		1			1	
	Trim 3		2				2				1		
	Trim 4	1	2	1	2	3		1	1	1		1	
	<b>Total</b>	<b>2</b>	<b>5</b>	<b>4</b>	<b>3</b>	<b>4</b>	<b>6</b>	<b>3</b>	<b>2</b>	<b>3</b>	<b>1</b>	<b>2</b>	
Arrachage de sac à main	Trim 1		1	1	1								
	Trim 4	1											
	<b>Total</b>	<b>1</b>	<b>1</b>	<b>1</b>	<b>1</b>								



FC Vol autre

		2000	2015	2016	2017	2018	2019	2020	2021	2022	2023	2024	2025
Vol à l'arraché	Trim 1	1	2	1	1	1							
	Trim 2	2										1	
	Trim 3	4		1		1	1						
	Trim 4	1		1				1				1	
	<b>Total</b>	<b>8</b>	<b>2</b>	<b>3</b>	<b>1</b>	<b>2</b>	<b>1</b>	<b>1</b>					<b>2</b>
Vol à la tire	Trim 1	1	3	1	1		2	3	1	2	1	1	3
	Trim 2	4	2	2	3			2		2	1		1
	Trim 3	1	2			2	4	4		3	1	2	
	Trim 4	1	3			5	2	1	2	2			
	<b>Total</b>	<b>7</b>	<b>10</b>	<b>3</b>	<b>4</b>	<b>7</b>	<b>8</b>	<b>10</b>	<b>3</b>	<b>9</b>	<b>3</b>	<b>3</b>	
Vol à l'étalage	Trim 1		1		3					2		1	1
	Trim 2			1								1	
	Trim 3	1	1	1			1				1	1	
	Trim 4	1	2	1							1		
	<b>Total</b>	<b>2</b>	<b>4</b>	<b>3</b>	<b>3</b>		<b>1</b>			<b>2</b>	<b>2</b>	<b>3</b>	
Vol par ruse	Trim 1	2	2	1	3	1	2	2		3			2
	Trim 2	2	3		2	3	3	2		4		1	
	Trim 3	2	4			4	2	4	1	2	1	4	
	Trim 4	1	2	3	4	3	5	1	2	1	1	1	
	<b>Total</b>	<b>7</b>	<b>11</b>	<b>4</b>	<b>9</b>	<b>11</b>	<b>12</b>	<b>9</b>	<b>3</b>	<b>10</b>	<b>2</b>	<b>6</b>	
Vol de métaux	Trim 1		1			1	1		1				2
	Trim 2					1			2				
	Trim 3			1		1			2	2	1		
	Trim 4				2	1			1				
	<b>Total</b>		<b>1</b>	<b>1</b>	<b>2</b>	<b>4</b>	<b>1</b>		<b>6</b>	<b>2</b>	<b>1</b>		<b>2</b>



FC Vol autre

		2000	2015	2016	2017	2018	2019	2020	2021	2022	2023	2024	2025
Vol sur les chantiers	Trim 1				1	1				1	1		2
	Trim 2	1	1		1	2	1	1		2	1	1	3
	Trim 3	1			1	4		1	1	2	1		
	Trim 4	4		1	2	2	1	1	1	1			
<b>Total</b>		<b>6</b>	<b>1</b>	<b>1</b>	<b>5</b>	<b>9</b>	<b>2</b>	<b>3</b>	<b>2</b>	<b>6</b>	<b>3</b>	<b>1</b>	<b>5</b>
Home-invasion	Trim 1					1							
	Trim 3							1					
	Trim 4			2									
	<b>Total</b>			<b>2</b>		<b>1</b>		<b>1</b>					
Vol d'animaux	Trim 2			1				1	1				
	Trim 3					1							
	Trim 4		1									1	
	<b>Total</b>		<b>1</b>	<b>1</b>	<b>1</b>			<b>1</b>	<b>1</b>			<b>1</b>	



Criminalité ICT

		2000	2015	2016	2017	2018	2019	2020	2021	2022	2023	2024	2025
Fraude de cartes de paiements	Trim 1		2		2	1	1		1	3	1	2	4
	Trim 2		1	4		3	1		3	5	3	3	4
	Trim 3	1				3		5	5	3	2	1	
	Trim 4			2	2	3	7	1	3	2	4	6	
<b>Total</b>		<b>1</b>	<b>3</b>	<b>6</b>	<b>4</b>	<b>10</b>	<b>9</b>	<b>6</b>	<b>12</b>	<b>13</b>	<b>10</b>	<b>12</b>	<b>8</b>
Phishing	Trim 2									1		6	2
	Trim 3										3		
	Trim 4										1	1	
<b>Total</b>										<b>1</b>	<b>4</b>	<b>7</b>	<b>2</b>
Ransomware	Trim 4											1	
<b>Total</b>												<b>1</b>	
Skimming	Trim 4				1								
<b>Total</b>					<b>1</b>								



FC Autre

		2000	2015	2016	2017	2018	2019	2020	2021	2022	2023	2024	2025
Violence contre les métiers d'intérêt général	Trim 1					2		1			1		
	Trim 2	1	1	1								1	
	Trim 3				2		1				1	1	
	Trim 4							1					
<b>Total</b>		<b>1</b>	<b>1</b>	<b>1</b>	<b>2</b>	<b>2</b>	<b>1</b>	<b>2</b>			<b>2</b>	<b>2</b>	
Viol collectif	Trim 4				1								
<b>Total</b>					<b>1</b>								
Graffiti	Trim 1		5	1					1	1	2		
	Trim 2		6	1		1	1	1	1	1		1	
	Trim 3		3	1			1	1		1	1	1	
	Trim 4		1	5					1	2			
<b>Total</b>			<b>15</b>	<b>8</b>		<b>1</b>	<b>2</b>	<b>2</b>	<b>3</b>	<b>5</b>	<b>3</b>	<b>2</b>	
Dégradation de voiture	Trim 1		12	10	9	2	3	12	8	4	14	5	3
	Trim 2	2	19	8	13	12	7	3	8	5	58	5	7
	Trim 3	5	13	6	8	10	9	7	5	6	10	9	
	Trim 4	10	12	12	7	9	11	11	5	6	5	8	
<b>Total</b>		<b>17</b>	<b>56</b>	<b>36</b>	<b>37</b>	<b>33</b>	<b>30</b>	<b>33</b>	<b>26</b>	<b>21</b>	<b>87</b>	<b>27</b>	<b>10</b>
Rixe au couteau	Trim 3		1										
	Trim 4							1					
<b>Total</b>			<b>1</b>					<b>1</b>					



PH Violence intrafamiliale (VIF)

		2000	2015	2016	2017	2018	2019	2020	2021	2022	2023	2024	2025
VIF: physique, dans le couple	Trim 1	2	4	5	1	6	2	8	8	2	7	7	9
	Trim 2	3	6	5	10	2	7	5	4	6	12	4	10
	Trim 3	1	7	8	1	4	11	5	4	9	2	7	
	Trim 4	1	4	4	9	3	5	9	5	7	10	7	
	<b>Total</b>	<b>7</b>	<b>21</b>	<b>22</b>	<b>21</b>	<b>15</b>	<b>25</b>	<b>27</b>	<b>21</b>	<b>24</b>	<b>31</b>	<b>25</b>	<b>19</b>
VIF: physique, envers des descendants	Trim 1	1						1	3	1			2
	Trim 2	1			1		2	2	1		2	1	2
	Trim 3			1	1		1	1		2			
	Trim 4	1		1	1		1		2	1		1	
	<b>Total</b>	<b>3</b>		<b>2</b>	<b>3</b>		<b>4</b>	<b>4</b>	<b>6</b>	<b>4</b>	<b>2</b>	<b>2</b>	<b>4</b>
VIF: physique, envers d'autres membres	Trim 1	5				3			1		1		2
	Trim 2	4	1	1	2	1	1	4	1		2	5	2
	Trim 3	5	1	3	1		1		1	1		2	
	Trim 4	4		1	2		1			4	2	1	
	<b>Total</b>	<b>18</b>	<b>2</b>	<b>5</b>	<b>5</b>	<b>4</b>	<b>3</b>	<b>4</b>	<b>3</b>	<b>5</b>	<b>5</b>	<b>8</b>	<b>4</b>
VIF: sexuelle, dans le couple	Trim 2										1		
<b>Total</b>											<b>1</b>		
VIF: sexuelle, envers des descendants	Trim 1					2			2				
	Trim 2		1										
	Trim 3	1											
	Trim 4			1									
	<b>Total</b>	<b>1</b>	<b>1</b>	<b>1</b>		<b>2</b>			<b>2</b>				
VIF: sexuelle, envers d'autres membres	Trim 1								1				
	Trim 4										1		
	<b>Total</b>								<b>1</b>		<b>1</b>		



PH Violence intrafamiliale (VIF)

		2000	2015	2016	2017	2018	2019	2020	2021	2022	2023	2024	2025
VIF: psychique, dans le couple	Trim 1	5	1	10	3	16	9	9	5	3	3	2	4
	Trim 2	1	7	14	2	3	5	2	6	8	6	9	1
	Trim 3	9	5	4	11	3	2	3	1	5	7	13	
	Trim 4	4		4	7	6	4	2	3	2	5	9	
	<b>Total</b>	<b>19</b>	<b>13</b>	<b>32</b>	<b>23</b>	<b>28</b>	<b>20</b>	<b>16</b>	<b>15</b>	<b>18</b>	<b>21</b>	<b>33</b>	<b>5</b>
VIF: psychique, envers des descendants	Trim 2									2			1
	Trim 4									1			
	<b>Total</b>									<b>3</b>			<b>1</b>
VIF: psychique, envers d'autres membres	Trim 1						1	1					
	Trim 2				1							1	
	Trim 3		1	1						1	1		
	Trim 4										1		
	<b>Total</b>		<b>1</b>	<b>1</b>	<b>1</b>		<b>1</b>	<b>1</b>		<b>1</b>	<b>2</b>	<b>1</b>	
VIF: économique, dans le couple	Trim 1			1				3	1				1
	Trim 2								1	1			
	Trim 3		1			1						4	
	Trim 4										1		
	<b>Total</b>		<b>1</b>	<b>1</b>		<b>1</b>		<b>3</b>	<b>2</b>	<b>1</b>	<b>1</b>	<b>4</b>	<b>1</b>
VIF: économique, envers des descendants	Trim 3	5											
	Trim 4										1		
	<b>Total</b>	<b>5</b>									<b>1</b>		
VIF: économique, envers d'autres membres	Trim 1	2			3	1					2	2	
	Trim 2	2	2		1	1		1	2			1	
	Trim 3	3			3	1						1	
	Trim 4	7	1	2	1								
	<b>Total</b>	<b>14</b>	<b>3</b>	<b>2</b>	<b>8</b>	<b>3</b>		<b>1</b>	<b>2</b>		<b>2</b>	<b>4</b>	



PH Hormones et dopage

		2000	2015	2016	2017	2018	2019	2020	2021	2022	2023	2024	2025
Dopage humain	Trim 3			2									
	Trim 4	1	1										
Total		1	1	2									



PH Drogues

		2000	2015	2016	2017	2018	2019	2020	2021	2022	2023	2024	2025
Vente de cocaïne	Trim 1						1	1					1
	Trim 2											1	
	Trim 3										1		
Total							1	1			1	1	1
Vente de drogues synthétiques	Trim 2										1		
	Trim 4		1						1				
	Total		1						1		1		
Production de cannabis (culture)	Trim 1			1					1			1	
	Trim 2				1								
	Trim 3			1						2	1		
Total				2		1			1	2	1	1	
Vente de cannabis en grande quantité	Trim 1								1				
	Total								1				



PH Trafic d'armes

		2000	2015	2016	2017	2018	2019	2020	2021	2022	2023	2024	2025
Commerce et production d'arme à feu et mun.	Trim 3					1							
	Total					1							



PH Traite des êtres humains

		2000	2015	2016	2017	2018	2019	2020	2021	2022	2023	2024	2025
TEH - exploitation économique	Trim 3		1										
	Total		1										
TEH - exploitation sexuelle	Trim 1												1
	Trim 4											1	
	Total											1	1



PH Violence dans l'espace public

		2000	2015	2016	2017	2018	2019	2020	2021	2022	2023	2024	2025
Violence physique (transport public)	Trim 1	1										1	
	Trim 2								1				
	Trim 3			1			1					1	
	<b>Total</b>	<b>1</b>		<b>1</b>			<b>1</b>		<b>1</b>			<b>2</b>	
Violence physique (voie publique)	Trim 1	4	5	9	5	10	5	8	8	2	8	5	12
	Trim 2	8	7	3	8	4	5	4	4	10	9	3	6
	Trim 3	6	9	9	7	11	6	6	5	3	8	5	
	Trim 4	4	7	6	4	4	7	6	1	2	5	2	
	<b>Total</b>	<b>22</b>	<b>28</b>	<b>27</b>	<b>24</b>	<b>29</b>	<b>23</b>	<b>24</b>	<b>18</b>	<b>17</b>	<b>30</b>	<b>15</b>	<b>18</b>
Violence physique (autre endroit public)	Trim 1		1		2					1	1	1	
	Trim 2			1			2						
	Trim 3	1		2						1			
	Trim 4			1									
	<b>Total</b>	<b>1</b>	<b>1</b>	<b>4</b>	<b>2</b>		<b>2</b>			<b>2</b>	<b>1</b>	<b>1</b>	
Violence physique (endroit accessible au public)	Trim 1	4	1	1	3	4	1	1		1			2
	Trim 2	4	3	2	2	2	2	1	1	4			4
	Trim 3	2	3		3	2	2		3	3	3	1	
	Trim 4	4		2	3	1			2	1	1	2	
	<b>Total</b>	<b>14</b>	<b>7</b>	<b>5</b>	<b>11</b>	<b>9</b>	<b>5</b>	<b>2</b>	<b>6</b>	<b>9</b>	<b>4</b>	<b>3</b>	<b>6</b>
Violence sexuelle (transport public)	Trim 2			1									
<b>Total</b>			<b>1</b>										
Violence sexuelle (voie publique)	Trim 1			2	1	1			3		1		
	Trim 2				1	1		1		2			1
	Trim 3	1			1	1				1			
	Trim 4					1			1				
	<b>Total</b>	<b>1</b>		<b>2</b>	<b>3</b>	<b>4</b>		<b>1</b>	<b>4</b>	<b>3</b>	<b>1</b>		<b>1</b>
Violence sexuelle (autre endroit public)	Trim 3		1	1									
<b>Total</b>		<b>1</b>	<b>1</b>										



PH Violence dans l'espace public

		2000	2015	2016	2017	2018	2019	2020	2021	2022	2023	2024	2025
Violence sexuelle (endroit accessible au public)	Trim 1			1					1			1	
	Trim 2					1						2	
	Trim 3				1			1					
	Trim 4			1	1								
<b>Total</b>				<b>2</b>	<b>2</b>	<b>1</b>		<b>1</b>	<b>1</b>			<b>3</b>	
Violence psychique (transport public)	Trim 1					1						1	
	Trim 2		1		1								
	Trim 3			1								1	
	Trim 4		1										
<b>Total</b>			<b>2</b>	<b>1</b>	<b>1</b>	<b>1</b>						<b>2</b>	
Violence psychique (voie publique)	Trim 1	2	7	9	5	10	2	6	7	3	4	4	11
	Trim 2	1	6	8	5	7	4	5	7	4	8	4	8
	Trim 3	6	10	2	6	4	7	7	5	2	10	6	
	Trim 4	9	3	1	3	5	3	3		3	6	5	
<b>Total</b>		<b>18</b>	<b>26</b>	<b>20</b>	<b>19</b>	<b>26</b>	<b>16</b>	<b>21</b>	<b>19</b>	<b>12</b>	<b>28</b>	<b>19</b>	<b>19</b>
Violence psychique (autre endroit public)	Trim 1									1	1	1	
	Trim 2		1		1							1	
	Trim 3	1	1					1	1	2			
	Trim 4	1			2		1	1			1		
<b>Total</b>		<b>2</b>	<b>2</b>		<b>3</b>		<b>1</b>	<b>1</b>	<b>1</b>	<b>3</b>	<b>2</b>	<b>2</b>	
Violence psychique (endroit accessible au public)	Trim 1	3	1	1		2	2	1		1	1	1	
	Trim 2	2	1	1	1		3	1		3		2	1
	Trim 3	5	1	2	1	1		1	1	3	2	1	
	Trim 4	5	1	1					1		1		
<b>Total</b>		<b>15</b>	<b>4</b>	<b>5</b>	<b>2</b>	<b>3</b>	<b>5</b>	<b>3</b>	<b>2</b>	<b>7</b>	<b>4</b>	<b>4</b>	<b>1</b>



PH Violence dans l'espace public

		2000	2015	2016	2017	2018	2019	2020	2021	2022	2023	2024	2025
Vol à main armée (voie publique)	Trim 1	1			2								
	Trim 2	1			1								
	Trim 3	2						1				1	
	Trim 4							2				1	
	<b>Total</b>	<b>4</b>			<b>3</b>			<b>3</b>				<b>2</b>	
Vol à main armée (endroit accessible au public)	Trim 1	1											1
	Trim 2			1									
	Trim 3				1		3						
	Trim 4											1	
	<b>Total</b>	<b>1</b>		<b>1</b>	<b>1</b>		<b>3</b>					<b>1</b>	<b>1</b>
Vol avec violence sans arme (transport public)	Trim 1			1									
<b>Total</b>			<b>1</b>										
Vol avec violence sans arme (voie publique)	Trim 1		2	5	1	1	1	1		1		1	
	Trim 2	3	4	2	2	1	1		1		1	2	
	Trim 3		1	1		3					1		
	Trim 4	1	2	3				1			1	1	
	<b>Total</b>	<b>4</b>	<b>9</b>	<b>11</b>	<b>3</b>	<b>5</b>	<b>2</b>	<b>2</b>	<b>1</b>	<b>1</b>	<b>3</b>	<b>4</b>	
Vol avec violence sans arme (autre endroit public)	Trim 1		1										
<b>Total</b>		<b>1</b>											
Vol avec violence sans arme (endr. acces. au pub.)	Trim 1		1	1	3					1	1	1	
	Trim 2		3	1			1						1
	Trim 3		1					1					
	Trim 4	1											
	<b>Total</b>	<b>1</b>	<b>5</b>	<b>2</b>	<b>3</b>		<b>1</b>	<b>1</b>		<b>1</b>	<b>1</b>	<b>1</b>	<b>1</b>



PH Autre

		2000	2015	2016	2017	2018	2019	2020	2021	2022	2023	2024	2025
Faux policiers	Trim 1				1								
	Trim 2				1								
	<b>Total</b>				<b>2</b>								
Terrorisme, extrémisme et radicalisme	Trim 2									1			
	<b>Total</b>									<b>1</b>			
Cyberharcèlement	Trim 1		1		2	1	1	1	1	2	1		
	Trim 2		1	1		1			1	1		2	1
	Trim 3		1	1		1		1		1	1	1	
	Trim 4	2		1	2	1	1	3				1	
	<b>Total</b>	<b>2</b>	<b>3</b>	<b>3</b>	<b>4</b>	<b>4</b>	<b>2</b>	<b>5</b>	<b>2</b>	<b>4</b>	<b>2</b>	<b>4</b>	<b>1</b>
Fraude à l'identité	Trim 1				1			1		1	1	8	3
	Trim 2	2			1	1	2			1	1	2	1
	Trim 3	2		1	3	1	2		2	1		1	
	Trim 4							2		3		2	
	<b>Total</b>	<b>4</b>		<b>1</b>	<b>5</b>	<b>2</b>	<b>4</b>	<b>3</b>	<b>2</b>	<b>6</b>	<b>2</b>	<b>13</b>	<b>4</b>



**Esneux**

**2024**

**FC Vol moyen de transport**

	Jan	Mai	Juil	Août	Sep	Nov	Déc	Total
Vol de voiture	1	1	2	1		2	2	9
Homejacking							2	2
Vol dans les garages	1			1				2
Vol de vélomoteur	2						1	3
Vol de vélo		1			2	2	1	6

**FC Cambriolage**

	Jan	Fév	Mar	Avr	Mai	Juin	Juil	Août	Sep	Oct	Nov	Déc	Total
Cambriolage dans habitation	5	7	9	4	6	8	14	5	8	14	22	16	118
Cambriolage ds entreprise ou commerce						3			1		1		5
Cambriolage ds service public ou bâtiment administ										1			1
Vol au béliet						1							1
Cambriolage dans bâtiment (total)	5	7	9	4	6	11	14	5	9	15	23	16	124



### FC Vol autre

	Jan	Fév	Mar	Avr	Mai	Juin	Juil	Août	Sep	Oct	Nov	Déc	Total
Vol à main armée	1						1				1	2	5
Vol avec violence sans arme		1	1	1		1	1	1			1	1	8
Vol dans ou sur un véhicule	4		2	1	2	2	1	3	5	5	3	1	29
Vol d'armes et explosifs				1						1			2
Vol à l'arraché						1					1		2
Vol à la tire			1					1	1				3
Vol à l'étalage	1			1			1						3
Vol par ruse						1	1	2	1			1	6
Vol sur les chantiers				1									1
Vol d'animaux												1	1

### Criminalité ICT

	Jan	Mar	Avr	Mai	Juin	Août	Nov	Déc	Total
Fraude de cartes de paiements	1	1		3		1	3	3	12
Phishing			2	3	1		1		7
Ransomware								1	1

### FC Autre

	Jan	Fév	Mar	Avr	Mai	Juil	Août	Sep	Oct	Nov	Déc	Total
Violence contre les métiers d'intérêt général					1	1						2
Graffiti				1				1				2
Dégradation de voiture	2	2	1	3	2	2	4	3	3	2	3	27



### PH Violence intrafamiliale (VIF)

	Jan	Fév	Mar	Avr	Mai	Juin	Juil	Août	Sep	Oct	Nov	Déc	Total
VIF: physique, dans le couple	2	3	2		1	3	3	2	2	3	2	2	25
VIF: physique, envers des descendants				1							1		2
VIF: physique, envers d'autres membres				2	1	2		2				1	8
VIF: psychique, dans le couple			2		2	7	4	3	6	3	4	2	33
VIF: psychique, envers d'autres membres						1							1
VIF: économique, dans le couple							3	1					4
VIF: économique, envers d'autres membres		1	1		1		1						4

### PH Drogues

	Mar	Mai	Total
Vente de cocaïne		1	1
Production de cannabis (culture)	1		1

### PH Traite des êtres humains

	Oct	Total
TEH - exploitation sexuelle	1	1



**PH Violence dans l'espace public**

	Jan	Fév	Mar	Avr	Mai	Juin	Juil	Août	Sep	Oct	Nov	Déc	Total
Violence physique (transport public)	1						1						2
Violence physique (voie publique)	2	2	1	1		2	1	2	2	2			15
Violence physique (autre endroit public)			1										1
Violence physique (endroit accessible au public)								1		1	1		3
Violence sexuelle (endroit accessible au public)			1	1		1							3
Violence psychique (transport public)	1							1					2
Violence psychique (voie publique)		1	3	1	2	1	1	3	2	3	1	1	19
Violence psychique (autre endroit public)			1		1								2
Violence psychique (endroit accessible au public)	1			1		1	1						4
Vol à main armée (voie publique)							1					1	2
Vol à main armée (endroit accessible au public)											1		1
Vol avec violence sans arme (voie publique)			1	1		1					1		4
Vol avec violence sans arme (endr. acces. au pub.)		1											1

**PH Autre**

	Jan	Fév	Mar	Avr	Juin	Juil	Sep	Oct	Déc	Total
Cyberharcèlement					2		1	1		4
Fraude à l'identité	4	1	3	1	1	1		1	1	13



2025

**FC Vol moyen de transport**

	Fév	Mar	Total
Vol de vélomoteur		1	1
Vol de vélo	1	1	2

**FC Cambriolage**

	Jan	Fév	Mar	Avr	Mai	Juin	Total
Cambriolage dans habitation	6	7	5	8	7	1	34
Cambriolage ds entreprise ou commerce		1		2		2	5
Cambriolage dans bâtiment (total)	6	8	5	10	7	3	39

**FC Vol autre**

	Jan	Fév	Mar	Avr	Mai	Juin	Total
Vol à main armée			1			1	2
Vol avec violence sans arme				1	1		2
Vol dans ou sur un véhicule	4	2			2	3	11
Vol à la tire		1	2		1		4
Vol à l'étalage			1				1
Vol par ruse		1	1				2
Vol de métaux		1	1				2
Vol sur les chantiers			2	2	1		5

**Criminalité ICT**

	Jan	Fév	Avr	Mai	Total
Fraude de cartes de paiements	3	1	2	2	8
Phishing			1	1	2



### FC Autre

	Jan	Fév	Mar	Mai	Juin	Total
Dégradation de voiture	1	1	1	5	2	10

### PH Violence intrafamiliale (VIF)

	Jan	Fév	Mar	Avr	Mai	Juin	Total
VIF: physique, dans le couple	4	2	3	3	3	4	19
VIF: physique, envers des descendants	1	1				2	4
VIF: physique, envers d'autres membres	1	1		1		1	4
VIF: psychique, dans le couple	2		2	1			5
VIF: psychique, envers des descendants						1	1
VIF: économique, dans le couple	1						1

### PH Drogues

	Mar	Total
Vente de cocaïne	1	1

### PH Traite des êtres humains

	Mar	Total
TEH - exploitation sexuelle	1	1

### PH Violence dans l'espace public

	Jan	Fév	Mar	Avr	Mai	Juin	Total
Violence physique (voie publique)	3	3	6		3	3	18
Violence physique (endroit accessible au public)	1		1	3	1		6
Violence sexuelle (voie publique)					1		1
Violence psychique (voie publique)	3	2	6	4	2	2	19
Violence psychique (endroit accessible au public)				1			1
Vol à main armée (endroit accessible au public)			1				1
Vol avec violence sans arme (endr. acces. au pub.)				1			1



**PH Autre**

	Jan	Fév	Avr	Juin	Total
Cyberharcèlement			1		1
Fraude à l'identité	2	1		1	4

# ***STATISTIQUES POLICIERES DE CRIMINALITE***

---

***LIEU DE PERPETRATION: COMMUNE***

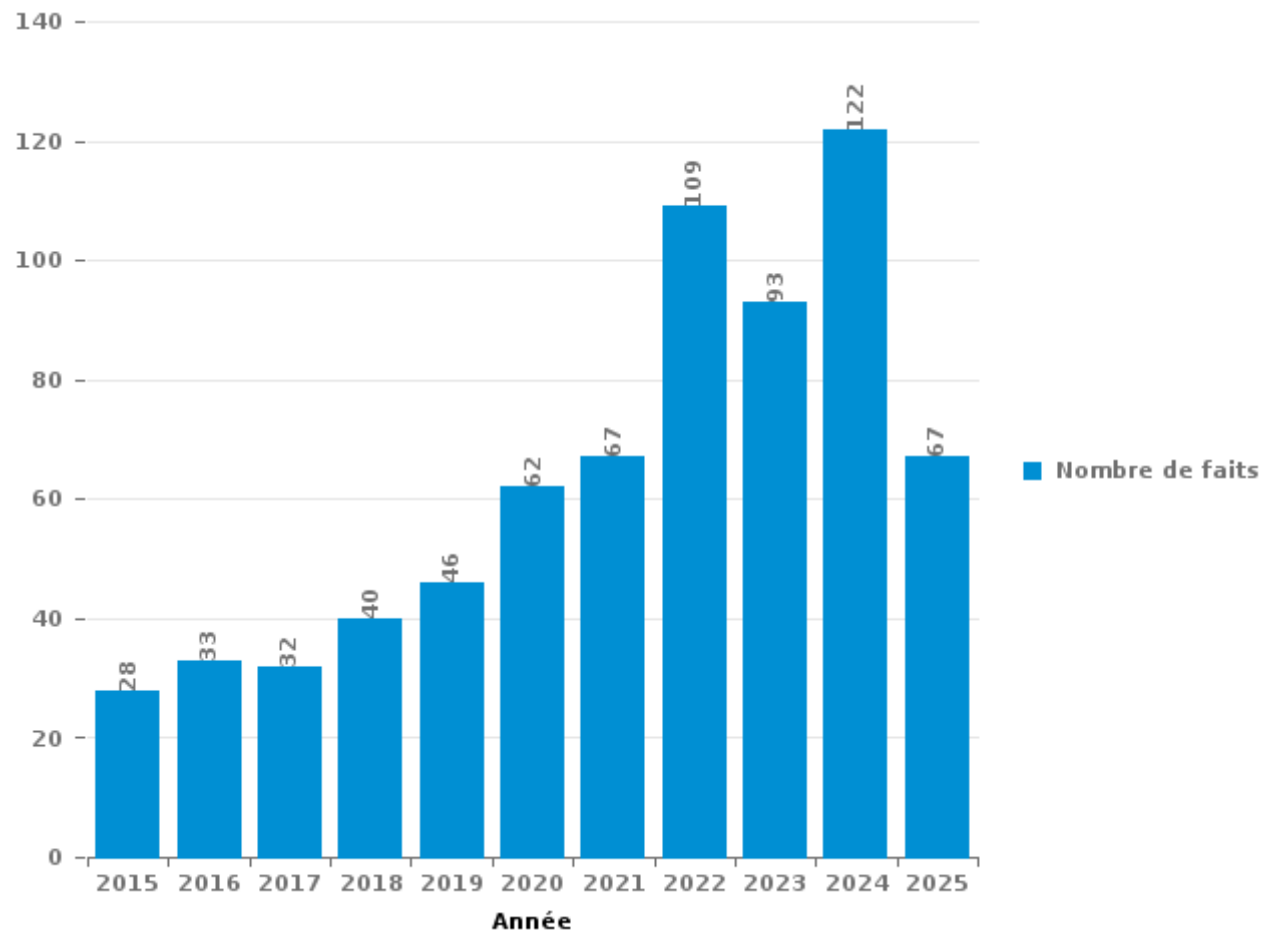
**Esneux**

***PARTIE III : ICT***



## Esneux

Nombre total de délits avec un élément ICT/online, depuis 2015





Criminalité ICT/online au sens strict

Infractions (exhaustif)

	2015	2016	2017	2018	2019	2020	2021	2022	2023	2024	2025
Criminalité informatique: Faux en informatique:	2	1	1				1			1	2
Criminalité informatique: Fraude informatique:	10	17	8	22	17	24	24	43	39	41	35
Criminalité informatique: Hacking:	3	2	1	1		2	3	6	3	5	2
Criminalité informatique: Sabotage:	2		3							2	
<b>Total:</b>	<b>17</b>	<b>20</b>	<b>13</b>	<b>23</b>	<b>17</b>	<b>26</b>	<b>28</b>	<b>49</b>	<b>42</b>	<b>49</b>	<b>39</b>

Figures criminelles (à considérer spécifiquement – ne pas additionner avec d'autres éléments – risque de double comptage!)

	2015	2016	2017	2018	2019	2020	2021	2022	2023	2024	2025
Fraude de cartes de paiements	3	6	4	10	9	6	12	13	10	12	8
Phishing								1	4	7	2
Ransomware										1	
Skimming			1								



## Criminalité ICT/online au sens large

Infractions (uniquement si code-fait existe)

	2015	2016	2017	2018	2019	2020	2021	2022	2023	2024	2025
Fraude: Escroquerie: Fraude par internet	13	9	14	12	26	29	36	57	47	65	29
Infr. contre les moeurs: Grooming (contact par ICT avec mineur < 16 ans):				1							
Infr. contre les moeurs: Voyeurisme: Diffusion enregistrement nudité ou intimité			2				1				
<b>Total:</b>	<b>13</b>	<b>9</b>	<b>16</b>	<b>13</b>	<b>26</b>	<b>29</b>	<b>37</b>	<b>57</b>	<b>47</b>	<b>65</b>	<b>29</b>

Figures criminelles (à considérer spécifiquement – ne pas additionner avec d'autres éléments – risque de double comptage!)

	2015	2016	2017	2018	2019	2020	2021	2022	2023	2024	2025
Cyberharcèlement	3	3	4	4	2	5	2	4	2	4	1

# ***STATISTIQUES POLICIERES DE CRIMINALITE***

---

*LIEU DE PERPETRATION: COMMUNE*

**Esneux**

***PARTIE IV : DESTINATION LIEU***



**Esneux**

**Vol et extorsion**

	2000	2015	2016	2017	2018	2019	2020	2021	2022	2023	2024	2025
Habitation: maison	180	116	118	118	71	83	64	55	76	81	114	36
Voie publique	148	89	81	80	64	75	64	54	51	37	41	22
Parking	31	15	23	26	11	12	6	17	9	6	9	4
Habitation: appartement	8	12	7	16	6	10	14	21	9	11	11	5
Magasin	25	17	13	8	11	7	9	2	7	4	8	3
Habitation: allée	23	17	7	11	6	9	8	2	5	4	9	4
Inconnue	44	2	4	2	8	5	3	5	4	2	3	
Horeca	15	6	9	8	1	8	3	1	5	3	4	4
Habitation: dépendances	15	7	4	5	4	4	4	3	5	6	7	1
Habitation: autre	11	2	7	8	7	7	5	9			2	1
Habitation: non précisée	5		4	7	6	8	5	7	4	1	10	
Moyen de transport: voiture	4	3	3	8	9	7	2	10	5	1	2	
Culture et loisirs	16		4	6	4		4	3	1	4	1	
Autre	3	5	1	5	5	2	1	1	7	7	5	
Service public	5	2	1	1	16	1	3	9	2		1	
Chantier	5	1	1	4	8	2	3	2	5	2	1	5
Habitation: garage	2	3	2	3	3	1	2	1	3	1	5	1
Banque / institution financière	3	3		4	3	4	2	2	1		1	1
Hôpital	9	1	1	3		4			2	2	2	
Terrain	3	3	1		2	2	1	1	5	3		3
Institution d'enseignement	6	3			2	1	1	4		2		2
Entreprise	4	2	2	1	2	1	1	3	1			2
Infrastructure sportive	7	2		4	1			2	1	1	1	
Moyen de transport: camion	1	1	1	4	1		2		3	1		
Médecin / dentiste / pharmacien		1	2	7	1	1	1					
Maison de repos	1	2		1	2		2		2		1	
Service		3	3	1			2	1				1
Bâtiment administratif	2		1		2			1		1		
Cimetière	1			1	1	1			1	2		
Moyen de transport: autre		1	3	1	2							
Station essence	2		1	3						1		
Stade	2		1			1	2					
Moyen de transport: autobus / autocar		1			2					1		
Edifice religieux / lieu du culte				1		1		1				
Moyen de transport: train / tram / métro								1				2
Station de bus / métro et gare de chemin de fer					1					1	1	
Arrêt de bus / tram			1									1
Eaux intérieures et maritimes	2											
Emplacement de vélo									1			
Maison de débauche		1										
<b>Total</b>	<b>583</b>	<b>321</b>	<b>306</b>	<b>347</b>	<b>262</b>	<b>257</b>	<b>214</b>	<b>218</b>	<b>215</b>	<b>185</b>	<b>240</b>	<b>97</b>

FPF/DGR/DR/BIPOL - Statistiques policières de criminalité (date de clôture: 31/10/2025)  
 Les données pour les années 2001 jusqu'à 2014 ne sont plus publiées mais restent disponibles sur demande auprès du service BIPOL.  
 Les données pour 2025 ne concernent que le 1er semestre.



Esneux

Dégradation de la propriété

	2000	2015	2016	2017	2018	2019	2020	2021	2022	2023	2024	2025
Voie publique	74	56	31	34	33	31	25	20	19	76	22	11
Habitation: résidence principale	39	25	21	11	18	16	23	11	7	17	16	5
Parking	15	11	8	6	6	4	6	2	2	7	3	2
Habitation: allée	8		2	3	3	2	6	5	5	8	2	1
Terrain	5	2	3		1	1			2	1	1	1
Institution d'enseignement	3	2		1	3		2	1	1	2		
Magasin	5		3	1		3				1		1
Habitation: non précisée	2	1	1	1	1		2	1	1	1	2	
Habitation: résidence secondaire	3		1	1	1	1	1			1	1	2
Culture et loisirs	7	1			2						1	
Horeca	4	2		1	2				2			
Habitation: dépendances	1		2	2		1			1			1
Habitation: jardin	3				1		1	1			2	
Inconnue	3		1					2		1	1	
Entreprise	2	1	2					1				
Infrastructure sportive	3	1								2		
Service public	3	1		1						1		
Moyen de transport: autre		1	2			1			1			
Chantier		1			3							
Habitation: garage			1						2		1	
Service	1		2	1								
Autre						1	1		1			
Bureau de police	3											
Maison de repos				1					2			
Bâtiment administratif						1					1	
Cimetière		1			1							
Hôpital	2											
Station de bus / métro et gare de chemin de fer		1						1				
Banque / institution financière			1									
Moyen de transport: voiture				1								
Station essence				1								
<b>Total</b>	<b>186</b>	<b>107</b>	<b>81</b>	<b>66</b>	<b>75</b>	<b>62</b>	<b>67</b>	<b>45</b>	<b>46</b>	<b>118</b>	<b>53</b>	<b>24</b>

FPF/DGR/DRI/BIPOL - Statistiques policières de criminalité (date de clôture: 31/10/2025)  
 Les données pour les années 2001 jusqu'à 2014 ne sont plus publiées mais restent disponibles sur demande auprès du service BIPOL.  
 Les données pour 2025 ne concernent que le 1er semestre.



**Esneux**

**Infractions contre l'intégrité physique**

	2000	2015	2016	2017	2018	2019	2020	2021	2022	2023	2024	2025
Habitation	41	30	41	30	20	34	45	35	42	43	46	29
Voie publique	21	26	32	26	29	26	23	19	20	31	24	18
Horeca	8	4	1	1	3	3	1	3	4	1	1	2
Habitation: allée	3	4	1	1	1	1	2	5		3	1	
Institution d'enseignement			3		4	1	2		2	2	3	2
Inconnue	11			2	1		1					2
Parking	1	1	3	5	1			1	2	1		1
Culture et loisirs	3		1	2	2				2			1
Magasin	2			2	2	1	1	1				1
Terrain		1			1	2	1		2	2		
Habitation: jardin		1				1	2	2				
Infrastructure sportive		1			1			1	1			
Maison de repos		1	1	1		1						
Autre				1				1	1			
Entreprise				2					1			
Hôpital										2	1	
Maison de débauche		2										1
Moyen de transport: autre					2							1
Moyen de transport: train / tram / métro					1	1		1				
Service public		1							2			
Station de bus / métro et gare de chemin de fer			1									2
Arrêt de bus / tram	1											
Bureau de police										1		
Eaux intérieures et maritimes						1						
Médecin / dentiste / pharmacien												1
<b>Total</b>	<b>91</b>	<b>72</b>	<b>84</b>	<b>73</b>	<b>68</b>	<b>72</b>	<b>78</b>	<b>69</b>	<b>79</b>	<b>86</b>	<b>80</b>	<b>57</b>

# ***STATISTIQUES POLICIERES DE CRIMINALITE***

---

***LIEU DE PERPETRATION: COMMUNE***

**Esneux**

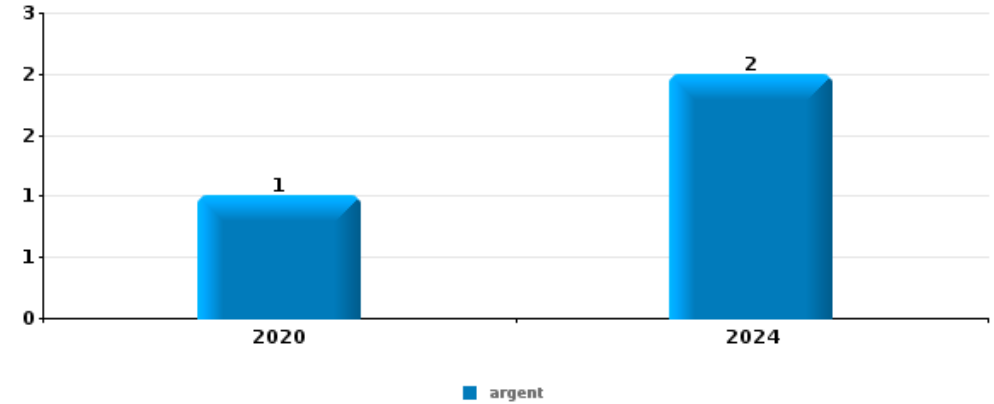
***PARTIE V : OBJETS ET MOYENS DE TRANSPORT***



**Esneux**

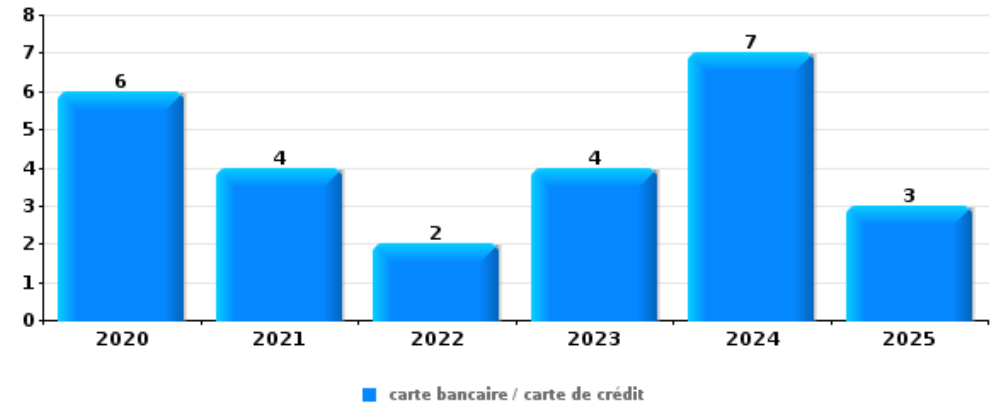
**Vol à main armée**

Top 5 Objets volés (sbd nombre de faits)		2020	2021	2022	2023	2024	2025
1	argent	1				2	
2	document véhicule	1				1	
2	plaque d'immatriculation	1				1	
4	alimentation						1
4	autre document officiel					1	
4	bijouterie / montre						1
4	carte bancaire / carte de crédit					1	
4	carte d'identité / passeport					1	
4	permis de conduire					1	
4	portefeuille					1	



**Vol dans ou sur un véhicule**

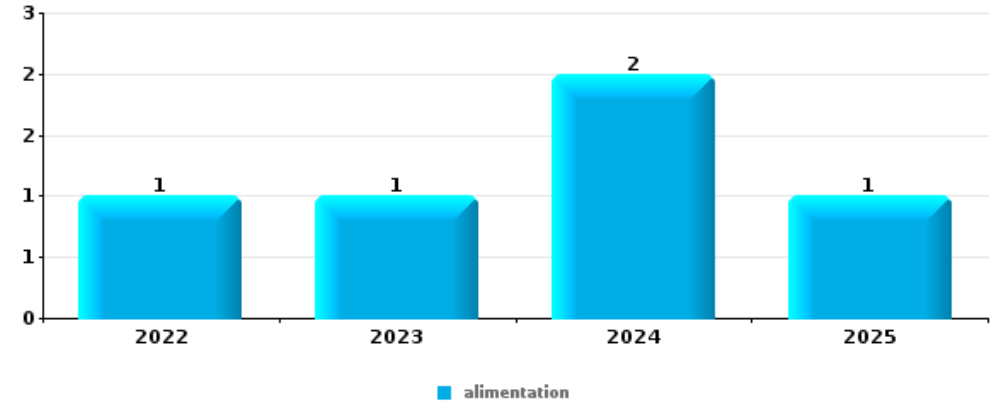
Top 5 Objets volés (sbd nombre de faits)		2020	2021	2022	2023	2024	2025
1	carte bancaire / carte de crédit	6	4	2	4	7	3
2	argent	3	6	3	4	7	1
3	carte d'identité / passeport	8	3	1	2	7	2
3	permis de conduire	9	3	1	4	5	1
5	plaque d'immatriculation	2	4	6	1	2	3





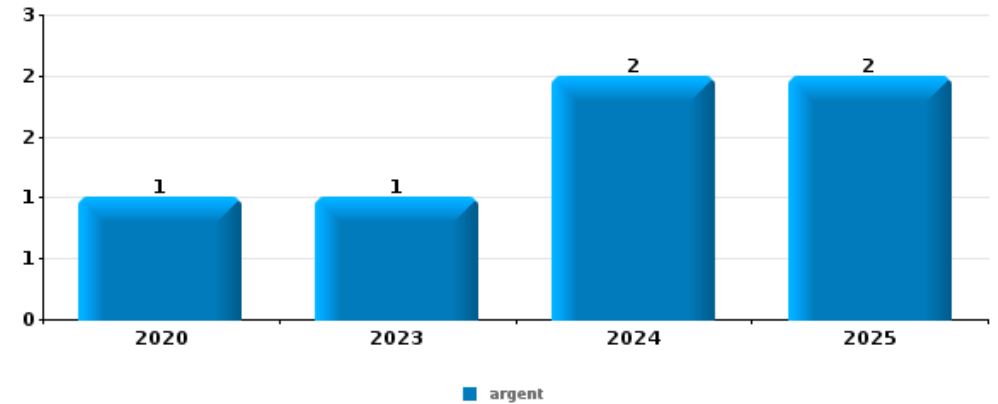
Vol à l'étalage

Top 5 Objets volés (sbd nombre de faits)		2020	2021	2022	2023	2024	2025
1	alimentation			1	1	2	1
2	lunettes / verres de contact					1	



Cambrilage ds entreprise ou commerce

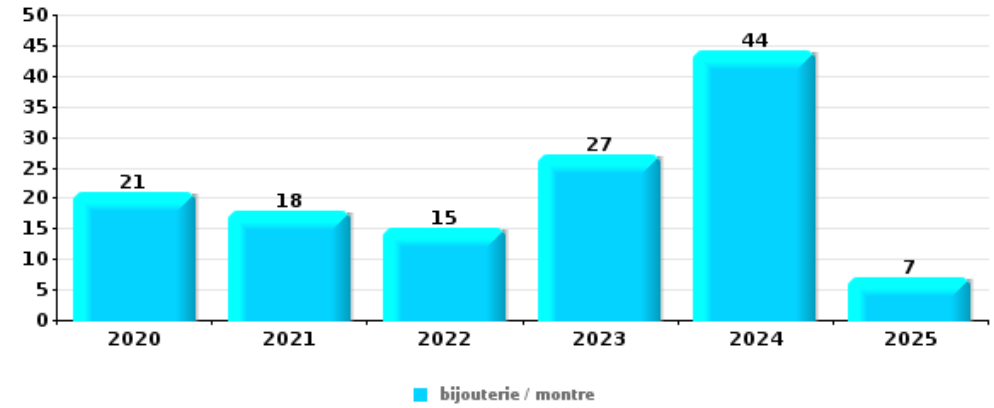
Top 5 Objets volés (sbd nombre de faits)		2020	2021	2022	2023	2024	2025
1	argent	1			1	2	2
2	outillage	2	1		1		
3	alimentation	1			1		
3	carburant / énergie		1	1			
3	multimédia	1			1		





**Cambriolage dans habitation**

Top 5 Objets volés (sbd nombre de faits)		2020	2021	2022	2023	2024	2025
1	bijouterie / montre	21	18	15	27	44	7
2	argent	14	15	15	18	31	6
3	ordinateur et accessoires	7	7	4	12	7	
4	multimédia	6	9	5	5	9	1
5	vêtement	7	5	3	5	8	2



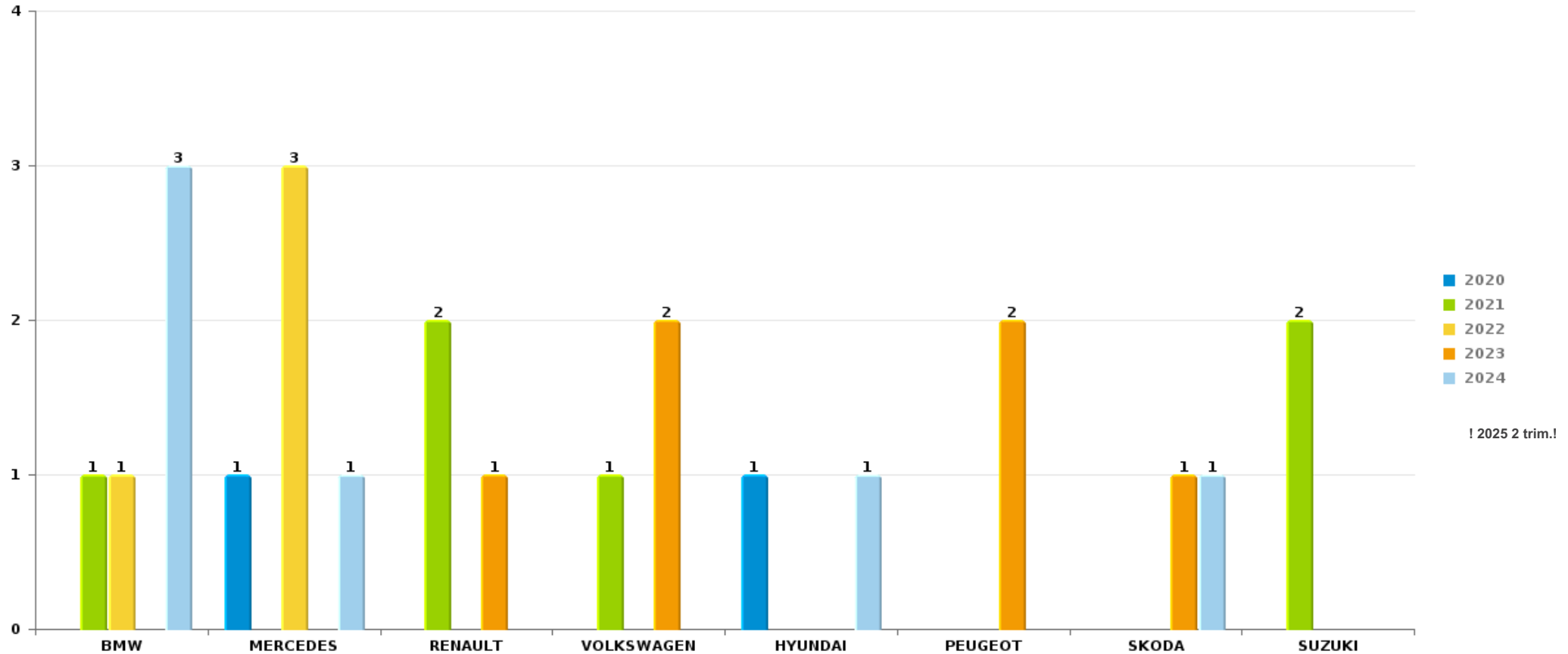
*Remarque: en ce qui concerne les objets, aucun total n'est reproduit étant donné que plusieurs objets peuvent avoir été volés lors d'un même fait.*



Esneux

Vol de voiture

Nombre de voitures volées par marque (Top 5)



! 2025 2 trim.!

# ***STATISTIQUES POLICIERES DE CRIMINALITE***

---

***LIEU DE PERPETRATION: COMMUNE***

**Esneux**

***PARTIE VI : SUSPECTS***



## Partie 1: Niveau FAITS (comptage du nombre de faits pour lesquels un certain type de suspect est impliqué)

### 1.1. Nombre d'infractions selon le sexe des suspects identifiés (par catégorie principale)

Étant donné que, tant un suspect identifié masculin qu'un suspect identifié féminin peuvent être impliqués lors d'un même fait, il est possible que la somme des colonnes «Hommes» et «Femmes» soit supérieure à la valeur de la colonne «Total...» (voir également la note méthodologique)

#### Esneux

#### 2025

Catégorie principale / Sexe	Nombre total de faits avec au moins 1 suspect	Hommes	%	Femmes	%
Infr. contre l'intégrité physique	18	15	83,3%	6	33,3%
Infr. contre autres valeurs morales et sentiments	7	4	57,1%	3	42,9%
Infr. contre la sécurité publique	7	6	85,7%	1	14,3%
Drogues	5	3	60,0%	2	40,0%
Fraude	5	3	60,0%	2	40,0%
Infr. contre l'autorité publique	5	3	60,0%	2	40,0%
Ivresse et alcool	4	4	100,0%		
Registre de population	3	2	66,7%	1	33,3%
Vol et extorsion	3	3	100,0%		
Armes et explosifs	2	2	100,0%		
Code pénal social	2	1	50,0%	1	50,0%
Dégradation de la propriété	2	2	100,0%		
Infr. contre la foi publique	2	2	100,0%		
Protection de la jeunesse	2	2	100,0%		
Criminalité informatique	1	1	100,0%		
Environnement	1	1	100,0%		

## CRIMINALITE ENREGISTREE: SUSPECTS



Catégorie principale / Sexe	Nombre total de faits avec au moins 1 suspect	Hommes	%	Femmes	%
Infr. contre la liberté individuelle	1			1	100,0%
Législation sur les étrangers	1	1	100,0%		
Protection de la personne	1	1	100,0%		
<b>Total</b>	<b>72</b>	<b>56</b>	<b>77,8%</b>	<b>19</b>	<b>26,4%</b>



## 1.2. Nombre d'infractions selon le sexe des suspects identifiés (par figure criminelle)

Étant donné que, tant un suspect identifié masculin qu'un suspect identifié féminin peuvent être impliqués lors d'un même fait, il est possible que la somme des colonnes «Hommes» et «Femmes» soit supérieure à la valeur de la colonne «Total...» (voir également la note méthodologique)

### Esneux

**2025**

#### FC Vol autre

Figure criminelle / Sexe	Nombre total de faits avec au moins 1 suspect identifié	Hommes	%
Vol à main armée	1	1	100,0%
Vol dans ou sur un véhicule	1	1	100,0%
Vol à l'étalage	1	1	100,0%
Total	PA	PA	PA

#### Criminalité ICT

Figure criminelle / Sexe	Nombre total de faits avec au moins 1 suspect identifié	Hommes	%
Fraude de cartes de paiements	1	1	100,0%
Total	PA	PA	PA



### PH Violence intrafamiliale (VIF)

Figure criminelle / Sexe	Nombre total de faits avec au moins 1 suspect identifié	Hommes	%	Femmes	%
VIF: physique, dans le couple	6	4	66,7%	3	50,0%
VIF: physique, envers des descendants	3	3	100,0%	2	66,7%
VIF: physique, envers d'autres membres	4	4	100,0%	2	50,0%
VIF: psychique, dans le couple	4	3	75,0%	1	25,0%
VIF: psychique, envers des descendants	1	1	100,0%		
VIF: économique, dans le couple	1	1	100,0%		
<b>Total</b>	<b>PA</b>	<b>PA</b>	<b>PA</b>	<b>PA</b>	<b>PA</b>

### PH Violence dans l'espace public

Figure criminelle / Sexe	Nombre total de faits avec au moins 1 suspect identifié	Hommes	%	Femmes	%
Violence physique (voie publique)	6	5	83,3%	2	33,3%
Violence physique (endroit accessible au public)	2			2	100,0%
Violence psychique (voie publique)	6	6	100,0%		
Violence psychique (endroit accessible au public)	1			1	100,0%
Vol à main armée (endroit accessible au public)	1	1	100,0%		
<b>Total</b>	<b>PA</b>	<b>PA</b>	<b>PA</b>	<b>PA</b>	<b>PA</b>

### PH Autre

Figure criminelle / Sexe	Nombre total de faits avec au moins 1 suspect identifié	Hommes	%
Fraude à l'identité	1	1	100,0%
<b>Total</b>	<b>PA</b>	<b>PA</b>	<b>PA</b>





### 1.3. Nombre d'infractions selon l'âge des suspects identifiés (par catégorie principale)

Étant donné que, tant un suspect identifié mineur qu'un suspect identifié majeur peuvent être impliqués lors d'un même fait, il est possible que la somme des colonnes «Mineur» et «Majeur» soit supérieure à la valeur de la colonne «Total...» (voir également la note méthodologique)

#### Esneux

#### 2025

Catégorie principale / Âge	Nombre total de faits avec au moins 1 suspect identifié	Mineur	%	Majeur	%
Infr. contre l'intégrité physique	18	2	11,1%	17	94,4%
Infr. contre autres valeurs morales et sentiments	7			7	100,0%
Infr. contre la sécurité publique	7	1	14,3%	6	85,7%
Drogues	5			5	100,0%
Fraude	5			5	100,0%
Infr. contre l'autorité publique	5			5	100,0%
Ivresse et alcool	4			4	100,0%
Registre de population	3			3	100,0%
Vol et extorsion	3			3	100,0%
Armes et explosifs	2			2	100,0%
Code pénal social	2			2	100,0%
Dégradation de la propriété	2			2	100,0%
Infr. contre la foi publique	2			2	100,0%
Protection de la jeunesse	2			2	100,0%
Criminalité informatique	1	1	100,0%		
Environnement	1			1	100,0%
Infr. contre la liberté individuelle	1			1	100,0%
Législation sur les étrangers	1			1	100,0%
Protection de la personne	1			1	100,0%
<b>Total</b>	<b>72</b>	<b>4</b>	<b>5,6%</b>	<b>69</b>	<b>95,8%</b>



### 1.4. Nombre d'infractions selon l'âge des suspects identifiés (par figure criminelle)

Étant donné que, tant un suspect identifié mineur qu'un suspect identifié majeur peuvent être impliqués lors d'un même fait, il est possible que la somme des colonnes «Mineur» et «Majeur» soit supérieure à la valeur de la colonne «Total...» (voir également la note méthodologique)

#### Esneux

2025

#### FC Vol autre

Figure criminelle / Âge	Nombre total de faits avec au moins 1 suspect identifié	Majeur	%
Vol à main armée	1	1	100,0%
Vol dans ou sur un véhicule	1	1	100,0%
Vol à l'étalage	1	1	100,0%
<b>Total</b>	<b>PA</b>	<b>PA</b>	<b>PA</b>

#### Criminalité ICT

Figure criminelle / Âge	Nombre total de faits avec au moins 1 suspect identifié	Mineur	%
Fraude de cartes de paiements	1	1	100,0%
<b>Total</b>	<b>PA</b>	<b>PA</b>	<b>PA</b>

#### PH Violence intrafamiliale (VIF)

Figure criminelle / Âge	Nombre total de faits avec au moins 1 suspect identifié	Mineur	%	Majeur	%
VIF: physique, dans le couple	6			6	100,0%
VIF: physique, envers des descendants	3	1	33,3%	3	100,0%
VIF: physique, envers d'autres membres	4	1	25,0%	4	100,0%
VIF: psychique, dans le couple	4			4	100,0%
VIF: psychique, envers des descendants	1			1	100,0%
VIF: économique, dans le couple	1			1	100,0%
<b>Total</b>	<b>PA</b>	<b>PA</b>	<b>PA</b>	<b>PA</b>	<b>PA</b>

## CRIMINALITE ENREGISTREE: SUSPECTS



### PH Violence dans l'espace public

Figure criminelle / Âge	Nombre total de faits avec au moins 1 suspect identifié	Mineur	%	Majeur	%
Violence physique (voie publique)	6	1	16,7%	5	83,3%
Violence physique (endroit accessible au public)	2			2	100,0%
Violence psychique (voie publique)	6	1	16,7%	5	83,3%
Violence psychique (endroit accessible au public)	1			1	100,0%
Vol à main armée (endroit accessible au public)	1			1	100,0%
<b>Total</b>	<b>PA</b>	<b>PA</b>	<b>PA</b>	<b>PA</b>	<b>PA</b>

### PH Autre

Figure criminelle / Âge	Nombre total de faits avec au moins 1 suspect identifié	Majeur	%
Fraude à l'identité	1	1	100,0%
<b>Total</b>	<b>PA</b>	<b>PA</b>	<b>PA</b>



## Partie 2: Niveau SUSPECTS-FAIT (comptage du nombre de combinaisons suspect-fait)

### 2.1. Nombre de suspects-fait selon le sexe des suspects identifiés (TOP 5 des catégories principales)

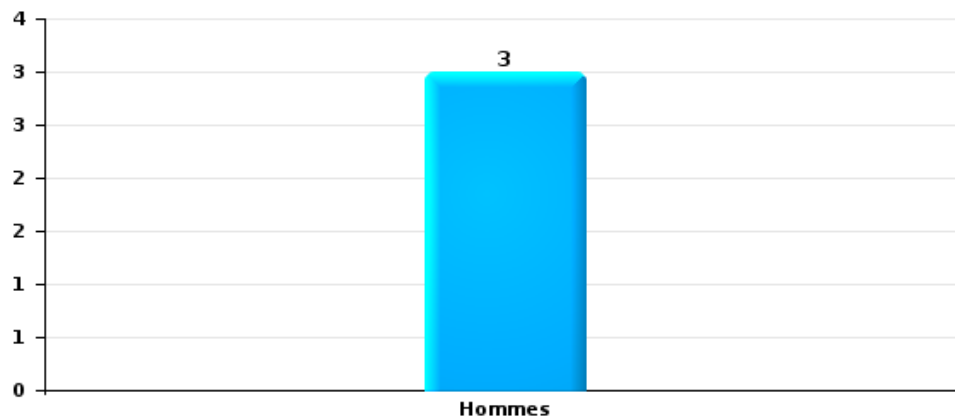
Lorsqu'un même suspect a commis plusieurs faits durant la période considérée, il est aussi comptabilisé plusieurs fois (voir également la note méthodologique)

#### Esneux

2025

#### Vol et extorsion

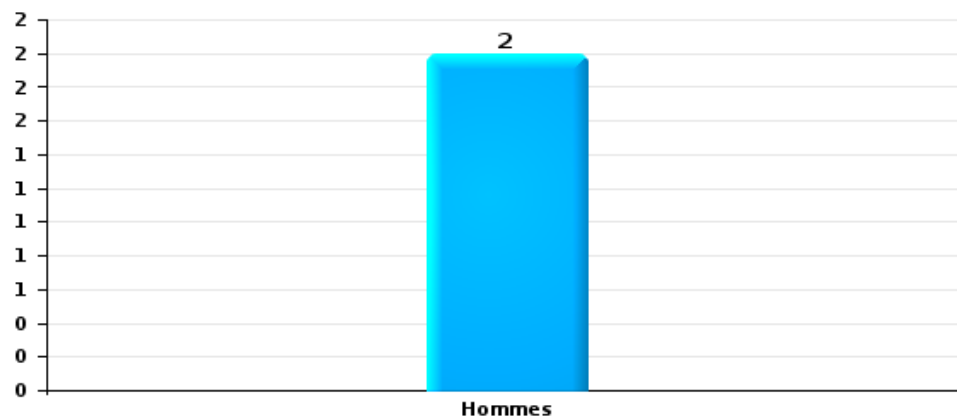
Nombre de suspects-fait selon le sexe





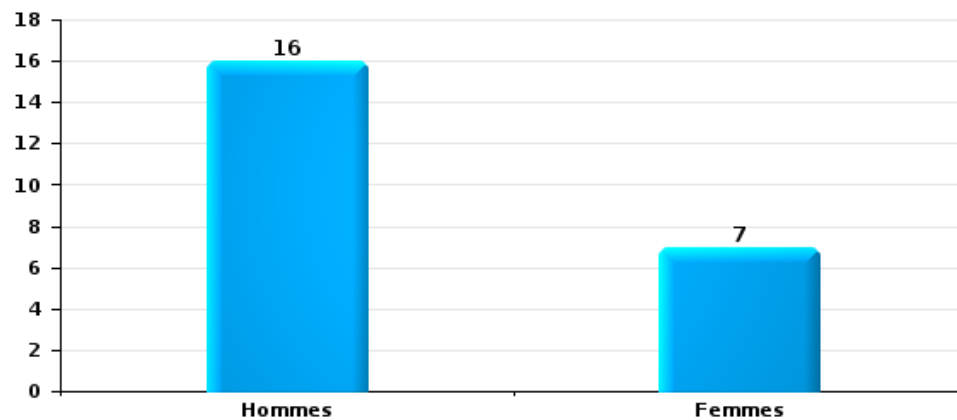
Dégradation de la propriété

Nombre de suspects-fait selon le sexe



Infr. contre l'intégrité physique

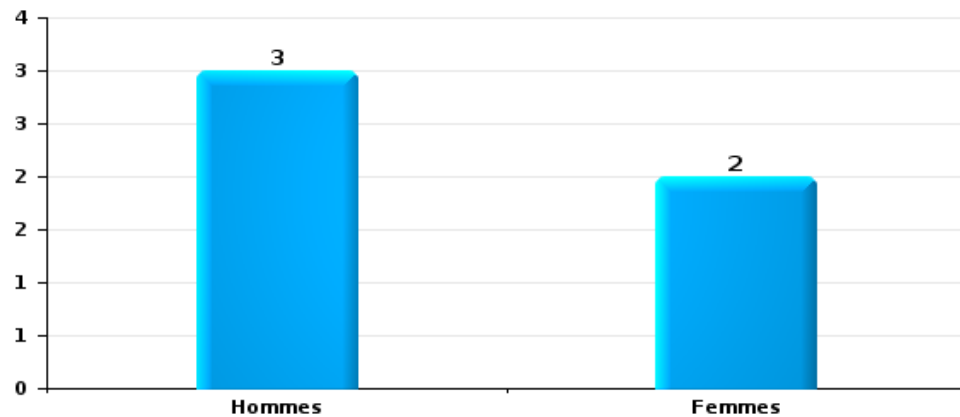
Nombre de suspects-fait selon le sexe





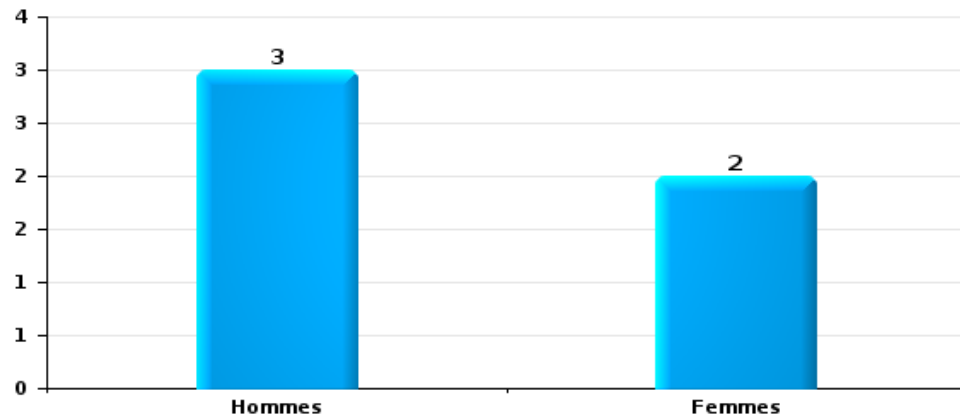
Drogues

Nombre de suspects-fait selon le sexe



Fraude

Nombre de suspects-fait selon le sexe





## 2.2. Nombre de suspects-fait selon le sexe des suspects identifiés (TOP 5 des figures criminelles)

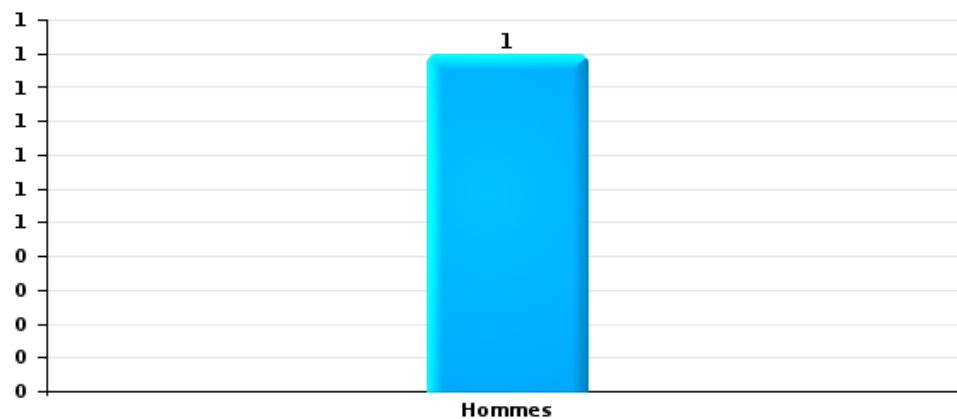
Lorsqu'un même suspect a commis plusieurs faits durant la période considérée, il est aussi comptabilisé plusieurs fois (voir également la note méthodologique)

### Esneux

2025

### Vol dans ou sur un véhicule

Nombre de suspects-fait selon le sexe





### 2.3. Nombre de suspects-fait selon l'âge des suspects identifiés (TOP 5 des catégories principales)

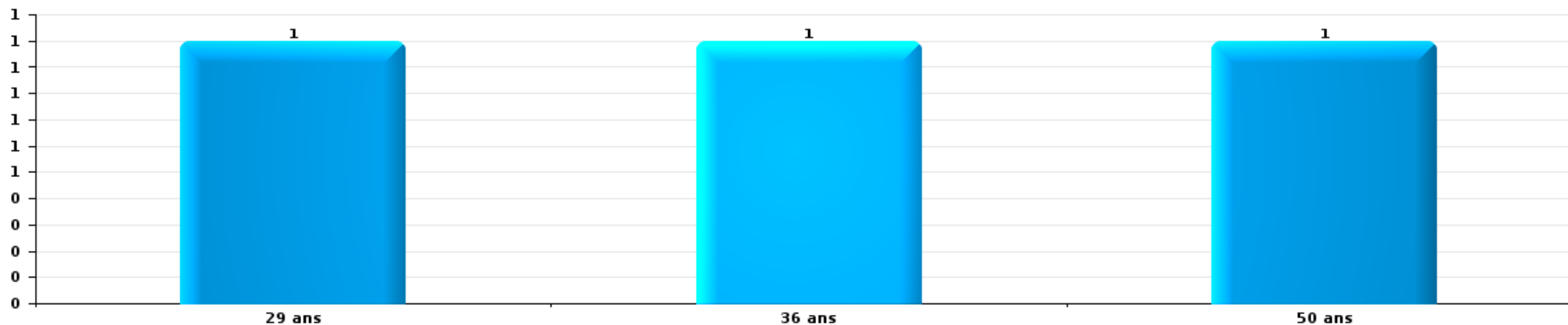
1) Lorsqu'un même suspect a commis plusieurs faits durant la période considérée, il est aussi comptabilisé plusieurs fois, qu'il ait le même âge ou non – 2) Les suspects au-dessous de 14 ans et à partir de 90 ans ne sont pas repris dans le tableau (voir également la note méthodologique)

Esneux

2025

Vol et extorsion

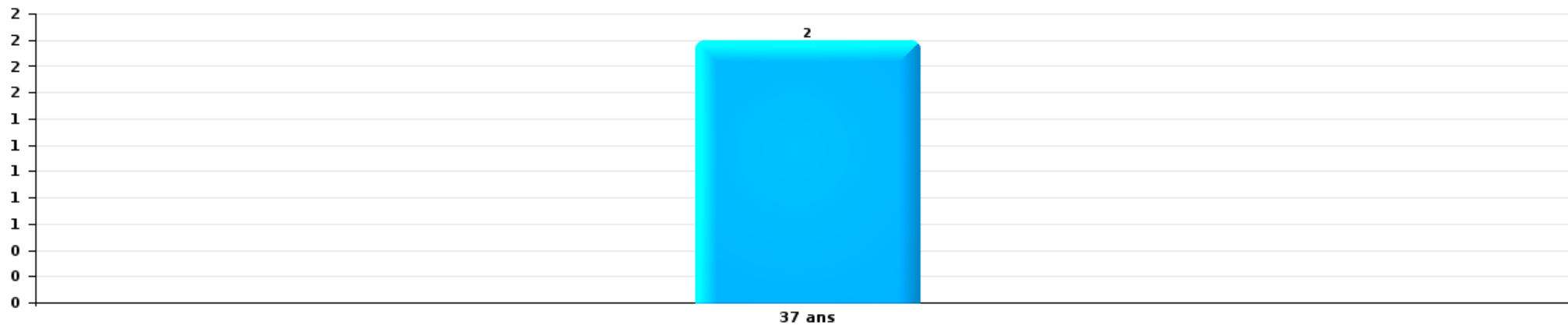
Nombre de suspects-fait par âge (chronologique)





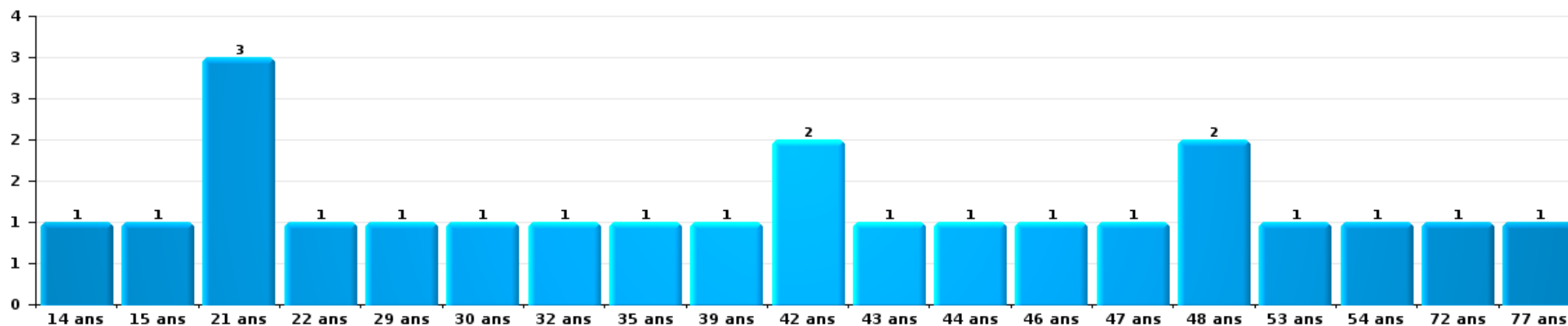
Dégradation de la propriété

Nombre de suspects-fait par âge (chronologique)



Infr. contre l'intégrité physique

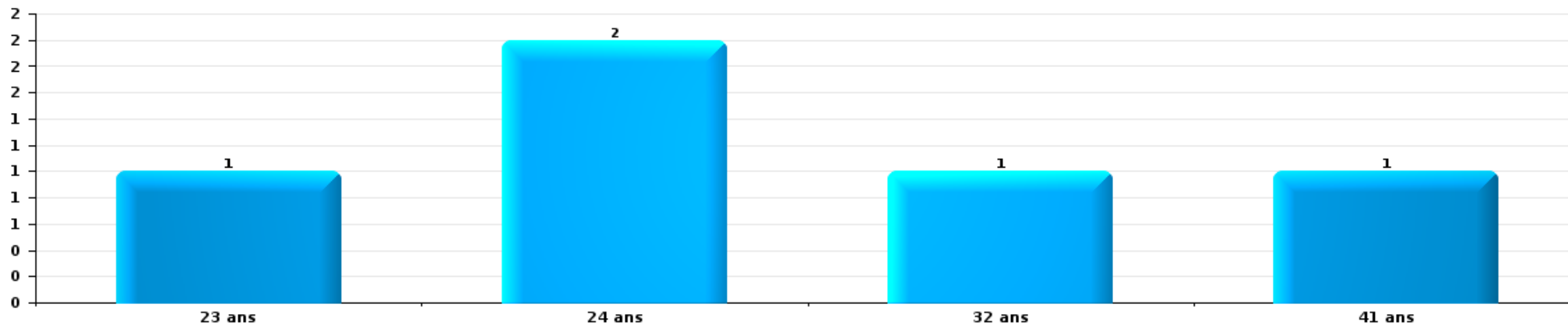
Nombre de suspects-fait par âge (chronologique)





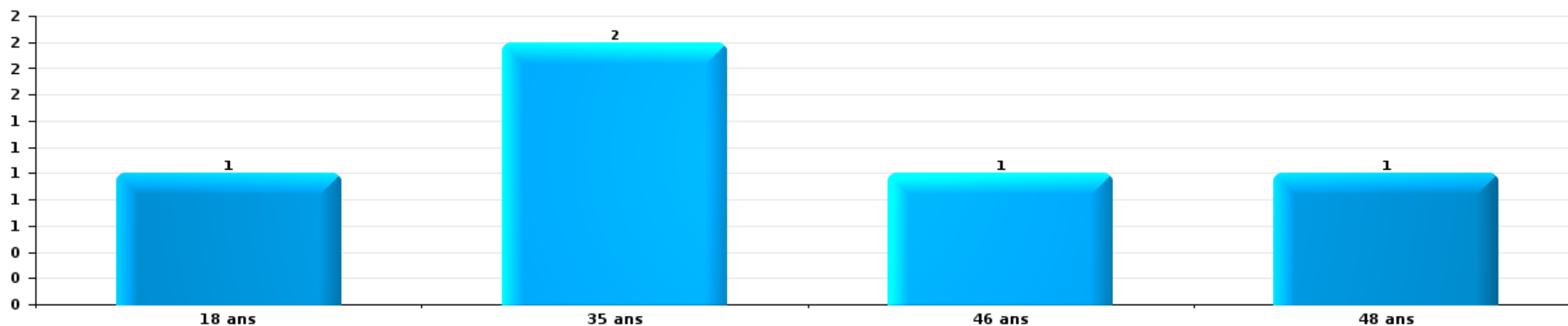
Drogues

Nombre de suspects-fait par âge (chronologique)



Fraude

Nombre de suspects-fait par âge (chronologique)





## 2.4. Nombre de suspects-fait selon l'âge des suspects identifiés (TOP 5 des figures criminelles)

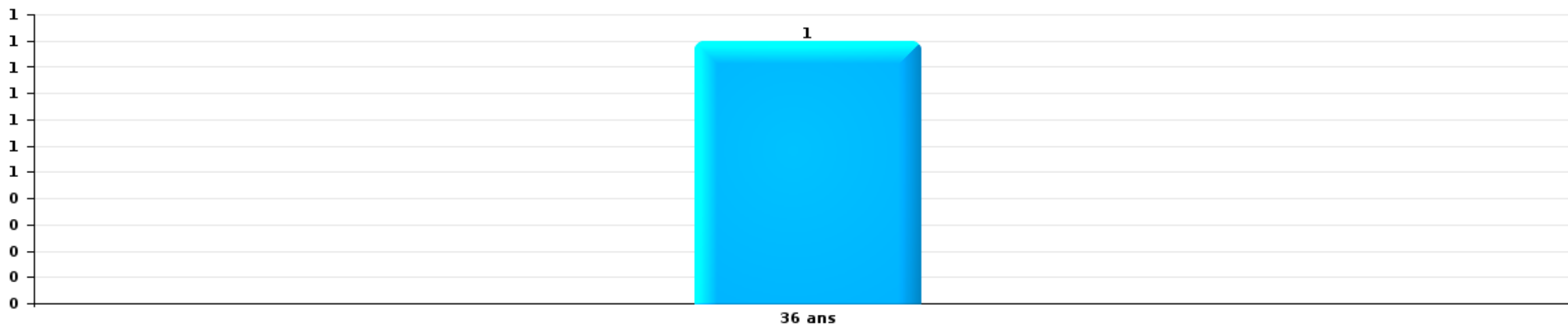
1) Lorsqu'un même suspect a commis plusieurs faits durant la période considérée, il est aussi comptabilisé plusieurs fois, qu'il ait le même âge ou non – 2) Les suspects au-dessous de 14 ans et à partir de 90 ans ne sont pas repris dans le tableau (voir également la note méthodologique)

### Esneux

2025

### Vol dans ou sur un véhicule

Nombre de suspects-fait par âge (chronologique)



# ***STATISTIQUES POLICIERES DE CRIMINALITE***

---

***LIEU DE PERPETRATION: COMMUNE***

**Esneux**

***ANNEXE I: DETAIL PAR CATEGORIE DE DELIT  
CODE PENAL***



**Esneux**

**Infraction Code pénal**

**Infr. contre l'intégrité physique**

			2000	2015	2016	2017	2018	2019	2020	2021	2022	2023	2024	2025
<b>Assassinat</b>	Autres	Tent.							1					
		Sous-total							1					
<b>Meurtre</b>	Parricide (meurtre)	Tent.									1			
	Non spécifié	Acc.							1					
	Autres	Acc.							1		1			
		Tent.		1	2	2				3			1	1
		Sous-total		1	2	2			5		2	1		1
<b>Torture et maltraitance</b>	Traitement dégradant	Acc.										2		
		Sous-total										2		
<b>Coups et/ou blessures vol. en sphère familiale</b>	Entre partenaires ou ex-partenaires	Acc.	7	20	22	20	13	25	27	20	24	29	25	17
	Lors d'un différend familial en général	Acc.	17											
	Par les parents envers un mineur	Acc.	1			2		4	3	5	3		1	1
	Par les parents envers personne vulnérable	Acc.				1								
	Envers les parents	Acc.	1	1	4	3	4	2	3	2	3	2	4	2
	Envers d'autres ascendants directs ou collatéraux	Acc.		1					1			1		1
	Sous-total		26	22	26	26	17	32	33	27	31	31	31	20
<b>Coups et/ou blessures vol. hors sphère familiale</b>	Bagarres (=coups réciproques)	Acc.	7	9	6	5	9	7	6	4	7	9	9	9
	Coups envers fonctionnaire de police	Acc.	1		1	1			1			1		
	Envers un mineur par une pers. ayant autorité	Acc.		1	2	1	1		2	1				
	Envers un mineur qualité de l'auteur inconnue	Acc.	1		3	1	3		1	1	4	1		1
	Envers pers. vulnérable par pers. ayant autorité	Acc.			1									
	Envers pers. vulnérable (qualité auteur inconnue)	Acc.										1		
	Envers un mineur par cohabitant sans rel. Autorité	Acc.												1
	Coups envers personnel transport public	Acc.						1						
	Coups envers personnel autre service public	Acc.												1
	Coups envers profession médicale	Acc.										1		
	Coups envers personnel institut d'enseignement	Acc.												1
	Non spécifié	Acc.	45	32	39	31	28	24	22	22	31	24	29	29
		Tent.	1											
	Sous-total		55	42	52	39	41	32	32	37	35	42	41	32
<b>Abstention coupable</b>		Acc.				1								
		Sous-total				1								



Infr. contre l'intégrité physique

			2000	2015	2016	2017	2018	2019	2020	2021	2022	2023	2024	2025
Autres infr. volontaires. c/ l'intégrité phys.	Privation de soins à enfant ou personne vulnérable	Acc.	1			1		1			1	1		
	Délaissement d'enfant ou personne vulnérable	Acc.	1						1		1			
	Abandon d'enfant dans le besoin	Acc.	2	2										
	Administration substances nuisibles	Acc.				1					3			1
	Entrave méchante à la circulation	Acc.		2		2	3	3	3	1	1	1	3	1
	Voies de faits et violences légères	Acc.				1	1	2					3	1
	<b>Sous-total</b>		<b>4</b>	<b>4</b>	<b>4</b>	<b>5</b>	<b>6</b>	<b>4</b>	<b>4</b>	<b>1</b>	<b>6</b>	<b>5</b>	<b>3</b>	<b>3</b>
Infr. involontaires contre l'intégrité physique	Coups et/ou blessures involontaires	Acc.	4				2			3	2			
	Abstention d'entretien enfant/personne vulnérable	Acc.	1		2	1			1					
	Morsure de chien	Acc.		3	2		3	2	2	1	3	5	5	1
	Non spécifié	Acc.	1											
	<b>Sous-total</b>		<b>6</b>	<b>3</b>	<b>4</b>	<b>1</b>	<b>5</b>	<b>2</b>	<b>3</b>	<b>4</b>	<b>5</b>	<b>5</b>	<b>5</b>	<b>1</b>
	<b>Total</b>		<b>91</b>	<b>72</b>	<b>84</b>	<b>73</b>	<b>68</b>	<b>72</b>	<b>78</b>	<b>69</b>	<b>79</b>	<b>86</b>	<b>80</b>	<b>57</b>



Infr. contre la liberté individuelle

		2000	2015	2016	2017	2018	2019	2020	2021	2022	2023	2024	2025
Enlèvement de mineur ou personne vulnérable	Autre enlèvement	Acc.						1					
		Sous-total						1					
Détention par un particulier		Acc.		2		1	1				2	2	1
		Sous-total		2		1	1				2	2	1
		Total		2		1	1	1			2	2	1



Infr. contre les mœurs

			2000	2015	2016	2017	2018	2019	2020	2021	2022	2023	2024	2025
Viol n'ayant pas causé la mort	Victime < 10a	Acc.		2	3		1			1				
	Victime 10a - 14a	Acc.			1	1		1						
	Victime 14a - 16a	Acc.		1	1	1								
	Victime majeure	Acc.		1	1	2	1		4	3	1			
		Tent.									1			
	<b>Sous-total</b>			<b>4</b>	<b>6</b>	<b>4</b>	<b>2</b>	<b>1</b>	<b>4</b>	<b>5</b>	<b>1</b>			
Viol n'ayant pas causé la mort (nvCPS)	Victime < 16a	Acc.									1	2		1
	Victime 16a - 18a	Acc.												3
	Victime majeure	Acc.									1	2	4	1
		<b>Sous-total</b>									<b>2</b>	<b>4</b>	<b>4</b>	<b>5</b>
Attentat à la pudeur avec violence / menace	Victime < 16a	Acc.				1	1			3				
	Victime majeure	Acc.	1	1	3	2	1		1		1			
		<b>Sous-total</b>	<b>1</b>	<b>1</b>	<b>3</b>	<b>3</b>	<b>2</b>		<b>1</b>	<b>3</b>	<b>1</b>			
Attentat à la pudeur sans violence / menace	Victime < 16a	Acc.	1		1		1	1	1	1	1	1		
	Victime 16a - 18a	Acc.	1											
	Victime âge inconnu	Acc.				1				1				
		<b>Sous-total</b>	<b>2</b>	<b>1</b>	<b>1</b>		<b>2</b>	<b>1</b>	<b>1</b>	<b>2</b>	<b>1</b>	<b>1</b>		
Attentat à la pudeur non spécifié		Acc.	2											
		<b>Sous-total</b>	<b>2</b>											
Atteinte intégrité sexuelle sans mort (nvCPS)	Victime < 16a	Acc.									1		5	
	Victime 16a - 18a	Acc.									1			
	Victime majeure	Acc.											3	1
		<b>Sous-total</b>									<b>2</b>		<b>8</b>	<b>1</b>
Pornographie enfantine	Détention	Acc.	3											
	Distribution	Acc.						1	1	1	1			
		<b>Sous-total</b>	<b>3</b>	<b>2</b>				<b>1</b>	<b>1</b>	<b>1</b>	<b>1</b>			
Pornographie		Acc.							1					
		<b>Sous-total</b>							<b>1</b>					
Incitation à la débauche	Victime mineure	Acc.				2				1				
		<b>Sous-total</b>				<b>2</b>				<b>1</b>				
Outrage public aux bonnes mœurs	Actions (exhibitionnisme, etc.)	Acc.		1	2	2	4	1	2	1				
	Ecrits, images, objets	Acc.	3	1					1	1				
	Exhibitionnisme (nvCPS)	Acc.										2		
		<b>Sous-total</b>	<b>3</b>	<b>2</b>	<b>2</b>	<b>4</b>	<b>1</b>	<b>3</b>	<b>2</b>	<b>2</b>	<b>2</b>			
Voyeurisme	Observation/enregistrement de nudité ou intimité	Acc.				1				2				
	Diffusion enregistrement nudité ou intimité	Acc.			2					1				
		<b>Sous-total</b>			<b>2</b>	<b>1</b>				<b>3</b>				



**Infr. contre les mœurs**

			2000	2015	2016	2017	2018	2019	2020	2021	2022	2023	2024	2025
Voyeurisme direct (nvCPS)	Victime 16a - 18a	Acc.									1			
	Victime majeure	Acc.										1		
		Sous-total									1	1		
Diffusion de contenu à caractère sexuel (nvCPS)	Victime < 16a	Acc.										1		1
	Victime majeure	Acc.										1		
		Sous-total										2		1
Grooming (contact par ICT avec mineur < 16 ans)		Tent.					1							
		Sous-total					1							
Grooming online - avec ICT (nvCPS)	Victime < 16a	Acc.											1	
	Victime 16a - 18a	Acc.											1	
		Sous-total											2	
Exploitation sexuelle mineurs-prostitution (nvCPS)	Incitation à la débauche/prostit. (nvCPS)	Acc.											1	
		Sous-total											1	
Images d'abus sexuels de mineurs (nvCPS)	Détention/acquisition images abus sexuels (nvCPS)	Acc.											1	
		Sous-total											1	
		Total	11	8	14	11	14	4	11	17	9	10	16	7



Infr. contre autres valeurs morales et sentiments

			2000	2015	2016	2017	2018	2019	2020	2021	2022	2023	2024	2025
Harcèlement	Harcèlement par téléphone (OLD)	Acc.	2											
		Acc.	1	21	28	29	32	24	34	26	24	43	45	23
		Sous-total	3	21	28	29	32	24	34	26	24	43	45	23
Atteinte à l'honneur	Calomnie et diffamation	Acc.	10	4	5	6	2	6	11		5	6	9	8
	Déclaration calomnieuse	Acc.		1				1	1				1	
	Imputation calomnieuse	Acc.										1		
	Injures (Délit)	Acc.	2	2	1	1	1	1	5	3	1	2	3	3
	Non spécifié	Tent.	1											
	Sous-total	13	7	6	7	3	8	17	3	6	9	13	11	
Vie privée	Intrusion de nuit	Acc.	3											
	Violation de domicile par un particulier	Acc.	5	3	6	1	2	1		2	3	2	3	5
		Tent.	1											
	Violation du secret des lettres	Acc.		1						1				
	Sous-total	9	4	6	1	2	1		3	3	2	3	5	
Tapage nocturne		Acc.	6	1	1			5	7	3		2	8	1
		Sous-total	6	1	1			5	7	3		2	8	1
Abus faiblesses de personnes		Acc.			1						1	1		
		Sous-total			1						1	1		
Vie privée mœurs: publication identité victime		Acc.												1
		Sous-total												1
		Total	31	33	42	37	37	38	58	35	34	57	69	41



Infr. relative au statut juridique de l'enfant

			2000	2015	2016	2017	2018	2019	2020	2021	2022	2023	2024	2025
Non-représentation d'enfants	Par les parents	Acc.	6	4	9	2	5	5		2	2	4	3	1
	Par une personne qui en a la charge	Acc.			1			1		1				
		Sous-total	6	4	10	2	5	6		3	2	4	3	1
		Total	6	4	10	2	5	6		3	2	4	3	1



Vol et extorsion

			2000	2015	2016	2017	2018	2019	2020	2021	2022	2023	2024	2025	
Vol avec circ. aggr.	Avec violence	Acc.	6	5	12	6	4	5	5	2	2	4	4	3	
		Tent.	1	1	2	2	1		3					1	
	Sans violence	Acc.	267	134	130	137	104	86	69	96	79	80	98		37
		Tent.	82	58	54	63	33	50	33	33	33	34	37	57	16
<b>Sous-total</b>			<b>356</b>	<b>198</b>	<b>198</b>	<b>208</b>	<b>142</b>	<b>141</b>	<b>110</b>	<b>131</b>	<b>115</b>	<b>121</b>	<b>160</b>	<b>56</b>	
Vol sans circ. aggr.	Avec violence	Acc.	3	8	4	1	3	1	2	1	1		5	1	
		Tent.							1		1				
	Sans violence, Vol à la tire	Acc.	6	10	3	4	7	8	10	2	8	3	2	4	
		Tent.								1					
	Sans violence, Vol d'usage	Acc.	3	1	1	2		1				1		1	
	Sans violence, Vol domestique	Acc.	1	3	1	1	1	3	4	5	2	2	2	1	
	Sans violence	Acc.	174	97	97	125	105	100	86	74	88	54	67	34	
Tent.		2	3		3	2	2		4		2	1			
<b>Sous-total</b>			<b>189</b>	<b>122</b>	<b>106</b>	<b>136</b>	<b>118</b>	<b>115</b>	<b>103</b>	<b>87</b>	<b>100</b>	<b>62</b>	<b>77</b>	<b>41</b>	
Vol non spécifié		Acc.	33			1	1						1		
		Tent.	2												
<b>Sous-total</b>			<b>35</b>			<b>1</b>	<b>1</b>						<b>1</b>		
Extorsion		Acc.		1	1	1	1					1	1		
		Tent.	3		1	1		1	1				1	1	
<b>Sous-total</b>			<b>3</b>	<b>1</b>	<b>2</b>	<b>2</b>	<b>1</b>	<b>1</b>	<b>1</b>			<b>2</b>	<b>2</b>		
<b>Total</b>			<b>583</b>	<b>321</b>	<b>306</b>	<b>347</b>	<b>262</b>	<b>257</b>	<b>214</b>	<b>218</b>	<b>215</b>	<b>185</b>	<b>240</b>	<b>97</b>	



**Fraude**

			2000	2015	2016	2017	2018	2019	2020	2021	2022	2023	2024	2025
Blanchiment d'argent	Acc.		2				1		2	1	1	3		
	Sous-total		2				1		2	1	1	3		
Recel	Recel simple	Acc.	2	4	3		2		2	1		2	1	1
	Recel qualifié	Acc.	1									3		
	Non spécifié	Acc.	2											
	Sous-total		5	4	3		2		2	1		5	1	1
Grivèlerie	Carburant / lubrifiant	Acc.	8		1								1	
	Boissons et aliments	Acc.				1						2		
	Voiture de location	Acc.	1	1		2	1	1		1				
	Logements	Acc.			1									
	Sous-total		9	1	2	3	1	1		1		2	1	
Détournement et destruction frauduleuse	Cel frauduleux	Acc.	25	1	2	2	2	2	1	2	1	2	2	1
	D'argent, de papiers, etc.	Acc.						1						
	D'héritage	Acc.										1		1
	Non spécifié	Acc.	1	1										
Sous-total		26	2	2	2	2	3	1	2	1	3	2	2	
Escoquerie	Fraude par internet	Acc.		8	7	12	10	21	27	33	55	44	61	29
		Tent.		5	2	2	2	5	2	3	2	3	4	
	Escoquerie sans internet	Acc.		6	4	7	5	4	4	8	8	10	9	1
		Tent.			1		1						1	
	Non spécifié	Acc.	7											
		Tent.	4											
Sous-total		11	19	14	21	18	30	33	44	65	57	75	30	
Tromperie	Marchandises vendues / travail fourni	Acc.				1		1			1			
	Sous-total				1		1			1				
Abus de confiance et infr. apparentées	Abus de confiance	Acc.	10	20	5	6	10	8	10	9	11	26	16	7
	Abus des faiblesses	Acc.			1	1		1		3	1	3	3	1
		Tent.								1				
Sous-total		10	20	6	7	10	9	10	13	12	29	19	8	
Abus de biens sociaux	Par des sociétés	Acc.									1			
	Autres	Acc.						1						
	Sous-total							1			1			
Infr. liées à l'insolvabilité	Par le débiteur	Acc.		1										
	Non spécifié	Acc.					1							
	Sous-total			1			1							
Insolvabilité frauduleuse		Acc.			1					1				
	Sous-total			1						1				



Fraude

		2000	2015	2016	2017	2018	2019	2020	2021	2022	2023	2024	2025
Chèques sans provision	Acc.	4											
	Tent.	1											
Sous-total		5											
Total		68	47	28	34	35	45	48	63	81	99	98	41



Dégradation de la propriété

			2000	2015	2016	2017	2018	2019	2020	2021	2022	2023	2024	2025	
Incendie volontaire	Dans lieu habité (de jour)	Acc.	1												
	Dans lieu habité (de nuit)	Acc.				1				1		1	2		
	Dans un autre lieu (de jour)	Acc.	3		1	2			1		1		2		
	Dans un autre lieu (de nuit)	Acc.		1	1	3		1	2						
		Tent.			1										
	Dans un autre lieu (moment indéterminé)	Acc.	1												
	Tent.		1												
		<b>Sous-total</b>	<b>6</b>	<b>1</b>	<b>3</b>	<b>5</b>	<b>1</b>	<b>1</b>	<b>3</b>	<b>1</b>	<b>1</b>	<b>1</b>	<b>4</b>		
Incendie involontaire		Acc.	10	5	8	4	4	3	3	5	3	2	5	2	
		<b>Sous-total</b>	<b>10</b>	<b>5</b>	<b>8</b>	<b>4</b>	<b>4</b>	<b>3</b>	<b>3</b>	<b>5</b>	<b>3</b>	<b>2</b>	<b>5</b>	<b>2</b>	
Destruction, dénaturation, dégradation	Avec circ. aggr.	Acc.	13					1							
		Acc.	1												
	Non spécifié	Tent.	1												
		<b>Sous-total</b>	<b>15</b>					<b>1</b>							
Vandalisme	Sur véhicules	Acc.	66	58	36	39	42	34	31	26	22	89	28	12	
	Sur autres biens mobiliers	Acc.	46	4	6	2	3	3	4	5	4	3	5	1	
	Graffitis	Acc.		15	7		1	2	2	3	6	3	2		
	Autres détériorations sur biens immobiliers	Acc.	37	20	20	16	22	17	23	5	10	19	9	8	
	Dégradation de clôture	Acc.	6	4	1		2	1	1				1	1	
		<b>Sous-total</b>	<b>155</b>	<b>101</b>	<b>70</b>	<b>57</b>	<b>70</b>	<b>57</b>	<b>61</b>	<b>39</b>	<b>42</b>	<b>115</b>	<b>44</b>	<b>22</b>	
		<b>Total</b>	<b>186</b>	<b>107</b>	<b>81</b>	<b>66</b>	<b>75</b>	<b>62</b>	<b>67</b>	<b>45</b>	<b>46</b>	<b>118</b>	<b>53</b>	<b>24</b>	



Infr. contre la sécurité publique

			2000	2015	2016	2017	2018	2019	2020	2021	2022	2023	2024	2025
Organisation criminelle	Acc.									1				
	Sous-total									1				
Association de malfaiteurs	Acc.		1			1				1	1	1		
	Sous-total		1			1				1	1	1		
Evasion de prisonniers	Non-respect surveillance électronique	Acc.		1						1		1	1	
	Sous-total			1						1		1	1	
Recel	Recel de cadavre	Acc.					1							
	Sous-total						1							
Menaces	Verbales	Acc.	47	24	15	15	15	11	12	23	25	20	18	5
	Ecrites	Acc.	3	4	2	2	3	6	13	3	6	6	9	4
	Par gestes, emblèmes	Acc.	11	5	7	10	9	8	10	7	6	8	7	7
	Alerte à la bombe	Acc.						1	1					
	Non spécifié	Acc.	1								1			
		Tent.	3											
	Sous-total		65	33	24	27	27	26	36	33	39	34	34	16
	Total		66	34	24	28	28	26	36	36	40	36	35	16



Infr. contre l'autorité publique

		2000	2015	2016	2017	2018	2019	2020	2021	2022	2023	2024	2025
Violence c/ personnes investies autorité publique	Acc.		1		1	2		1					
	Sous-total		1		1	2		1					
Rébellion	Rébellion armée	Acc.	1	1		1		1	1		2		1
	Rébellion non armée	Acc.	4	1	3	5	2	3	3	3	6	1	3
	Non spécifié	Acc.	2		1	1		2	2				
		Sous-total	2	7	2	4	7	2	6	6	3	8	1
Outrages		Acc.	7	8	6	10	2	9	7	3	6	2	2
		Tent.											
		Sous-total	6	7	8	6	10	2	9	7	3	6	2
		Total	8	15	10	11	19	4	16	13	6	14	3
													6



Infr. contre la foi publique

			2000	2015	2016	2017	2018	2019	2020	2021	2022	2023	2024	2025
Faux en écritures	Faux en écritures	Acc.	5	3	1	2	3	2	1	1	2	1	5	1
		Tent.	1											
	Usage de faux en écrit. et écrit. falsifiées	Acc.	6	3	3	4	3	6	2	3	7	3	6	3
		Sous-total	12	6	4	6	6	8	3	4	9	4	11	4
Usurpation	Immixtion dans fonctions publiques	Acc.	2											
	De fonctions	Acc.			1				1			1		
	De titres	Acc.			1									
	De costumes, de décorations, etc.	Acc.				1								
	De nom	Acc.	4		1	3	1	3	3	2	5	2	5	3
	Non spécifié	Acc.									1			
	Sous-total	6		3	4	1	3	4	2	6	3	5	3	
Contrefaçon / falsification	Contrefaçon	Acc.		3	1	2	1	1	2				2	
	Falsification	Acc.										1	1	
	Non spécifié	Acc.			1									
	Sous-total		3	2	2	1	1	2				1	3	
Fausses monnaies	Emission	Acc.	2										1	1
		Tent.	1											
	Autres	Acc.	2											
	Sous-total	5											1	1
Faux en justice	Faux témoignage	Acc.									1			
	Fausse déclarations	Acc.	1				1		2	1		1		
		Sous-total	1				1		2	1	1	1		
	Total	24	9	9	12	9	12	11	7	16	9	20	8	



**Esneux**

**Infraction Code pénal**

**Infr. contre la famille**

		2000	2015	2016	2017	2018	2019	2020	2021	2022	2023	2024	2025
Abandon de famille	Acc.	2										1	
	Sous-total	2										1	
Refus du droit aux relations personnelles	Acc.	12	7	20	18	22	13	13	8	13	14	27	
	Sous-total	12	7	20	18	22	13	13	8	13	14	27	
Non-acquittement pension alimentaire	Acc.	7	3	2	7	3					1	2	
	Sous-total	7	3	2	7	3					1	2	
	Total	21	10	22	25	25	13	13	8	13	15	30	

**Criminalité informatique**

		2000	2015	2016	2017	2018	2019	2020	2021	2022	2023	2024	2025
Hacking	Acc.		3	2	1	1		2	3	6	3	5	2
	Sous-total		3	2	1	1		2	3	6	3	5	2
Faux en informatique	Acc.		2	1	1				1			1	2
	Sous-total		2	1	1				1			1	2
Fraude informatique	Acc.		8	15	8	21	17	23	24	42	39	41	35
	Tent.		2	2		1		1		1			
	Sous-total		10	17	8	22	17	24	24	43	43	41	35
Sabotage	Acc.		2		2							2	
	Tent.				1								
	Sous-total		2		3							2	
	Total		17	20	13	23	17	26	28	49	42	49	39



**Exercice illégal de l'autorité publique**

		2000	2015	2016	2017	2018	2019	2020	2021	2022	2023	2024	2025
<b>Corruption publique</b>	Acc.						1						
	Sous-total						1						
<b>Violation de domicile par fonctionnaire public</b>	Acc.	1											
	Sous-total	1											
<b>Actes arbitraires</b>	Acc.	1											
	Sous-total	1											
<b>Prise d'intérêt</b>	Acc.						1						
	Sous-total						1						
	<b>Total</b>	<b>2</b>					<b>2</b>						

**Traite des êtres humains**

		2000	2015	2016	2017	2018	2019	2020	2021	2022	2023	2024	2025
<b>Exploitation sexuelle</b>	Tent.												1
	Sous-total												1
<b>Exploitation économique</b>	Acc.		1										
	Sous-total		1										
	<b>Total</b>		<b>1</b>										<b>1</b>

**Contravention Code pénal**

		2000	2015	2016	2017	2018	2019	2020	2021	2022	2023	2024	2025
<b>Injures (Contravention)</b>	Acc.	6											
	Sous-total	6											
<b>Destruction d'animaux (Contravention)</b>	Acc.	2											
	Sous-total	2											
<b>Autres contraventions CP</b>	Acc.	21			1								
	Sous-total	21			1								
	<b>Total</b>	<b>29</b>			<b>1</b>								



# ***STATISTIQUES POLICIERES DE CRIMINALITE***

---

***LIEU DE PERPETRATION: COMMUNE***

**Esneux**

***ANNEXE II: DETAIL PAR CATEGORIE DE DELIT  
LOIS SPECIALES***



**Esneux**

**Infraction Lois spéciales**

**Drogues**

			2000	2015	2016	2017	2018	2019	2020	2021	2022	2023	2024	2025
Détention	Acc.		2	14	6	21	16	10	21	20	17	21	12	5
	Sous-total		2	14	6	21	16	10	21	20	17	21	12	5
Usage	Usage en groupe	Acc.	4											
	Usage individuel	Acc.	1											
	Faciliter l'usage	Acc.		1					1				1	
	Désordre, scandale ou danger dans un espace public	Acc.											1	
	Sous-total		5	1					1				2	
Importation et exportation	Acc.		2											
	Sous-total		2											
Fabrication	Acc.			1	3		1		2	1	3	2	3	
	Sous-total			1	3		1		2	1	3	2	3	
Commerce	Acc.			5	4	3	3	1	7	5	1	5	3	1
	Sous-total			5	4	3	3	1	7	5	1	5	3	1
Autres	Acc.		2					1						1
	Sous-total		2					1						1
	Total		11	21	13	24	20	12	31	26	21	28	20	7

**Législation sur les étrangers**

			2000	2015	2016	2017	2018	2019	2020	2021	2022	2023	2024	2025
Transmigration illégale	Accès au territoire	Acc.			1	2	2		3		2			
	Séjour	Acc.	2	1	5	3	3	3	5	7	1	3	3	2
	Inscription au registre des étrangers	Acc.	4	1	2						1	3		
	Sous-total		6	2	8	5	5	3	8	7	4	6	3	2
Aide au séjour illégal	Acc.								1					
	Sous-total								1					
Non spécifié	Acc.			2										
	Sous-total			2										
	Total		6	4	8	5	5	3	9	7	4	6	3	2



**Environnement**

			2000	2015	2016	2017	2018	2019	2020	2021	2022	2023	2024	2025
<b>Déchets</b>	Transport de déchets	Acc.								1			1	
	Déchets par professionnel	Acc.											1	1
	Déchets par particulier	Acc.								1			1	
	Déchets par personne indéterminée	Acc.	16											
	Non spécifié	Acc.	1											
	<b>Sous-total</b>		<b>17</b>							<b>2</b>			<b>3</b>	<b>1</b>
<b>Autres que déchets</b>	Urbanisme	Acc.	20	1			1	5						
	Pollution de l'eau	Acc.	2									1		
	Pollution de l'air	Acc.	1			1								
	Autres nuisances en matière d'environnement	Acc.	3										1	
	<b>Sous-total</b>		<b>26</b>	<b>1</b>		<b>1</b>	<b>1</b>	<b>5</b>				<b>1</b>	<b>1</b>	
<b>Biodiversité / Faune et flore</b>	Bien-être animal	Acc.	9		3			2	1	3		3	3	3
	Protection de la nature	Acc.	1	1						1		1		1
	Destruction d'animaux	Acc.	2	1		1								
		Tent.							1					
	<b>Sous-total</b>		<b>12</b>	<b>2</b>	<b>3</b>	<b>1</b>		<b>3</b>	<b>1</b>	<b>4</b>		<b>4</b>	<b>3</b>	<b>4</b>
<b>Non spécifié</b>		Acc.	1											
	<b>Sous-total</b>		<b>1</b>											
	<b>Total</b>		<b>56</b>	<b>3</b>	<b>3</b>	<b>2</b>	<b>1</b>	<b>8</b>	<b>1</b>	<b>6</b>		<b>5</b>	<b>7</b>	<b>5</b>



**Armes et explosifs**

			2000	2015	2016	2017	2018	2019	2020	2021	2022	2023	2024	2025
<b>Détention illégale</b>	Arme à feu	Acc.		25	22	40	20	65	8	5	5	3	3	11
	Arme blanche ou non à feu	Acc.		5	1	4	3	2	5	3		4	3	2
	Munition	Acc.			2	1						1		
	Non spécifié	Acc.	7	1			1							
	<b>Sous-total</b>		<b>7</b>	<b>31</b>	<b>25</b>	<b>45</b>	<b>24</b>	<b>67</b>	<b>13</b>	<b>8</b>	<b>5</b>	<b>8</b>	<b>6</b>	<b>13</b>
<b>Port / transport illégal</b>	Arme à feu	Acc.			1	1	1					1		
	Arme blanche ou non à feu	Acc.		3	1	1	1	3	4	2	5	4	1	1
	Non spécifié	Acc.	3											
	<b>Sous-total</b>		<b>3</b>	<b>3</b>	<b>2</b>	<b>2</b>	<b>2</b>	<b>3</b>	<b>4</b>	<b>2</b>	<b>5</b>	<b>5</b>	<b>1</b>	<b>1</b>
<b>Commerce illégal</b>	Arme à feu	Acc.				1								
	<b>Sous-total</b>					<b>1</b>								
<b>Explosifs</b>		Acc.	1											
	<b>Sous-total</b>		<b>1</b>											
<b>Autre</b>	Non spécifié	Acc.	3											
	<b>Sous-total</b>		<b>3</b>											
	<b>Total</b>		<b>14</b>	<b>34</b>	<b>27</b>	<b>47</b>	<b>27</b>	<b>70</b>	<b>17</b>	<b>10</b>	<b>10</b>	<b>13</b>	<b>7</b>	<b>14</b>



Protection de la personne

			2000	2015	2016	2017	2018	2019	2020	2021	2022	2023	2024	2025
Discrimination	Incitation à la discrimination	Acc.											1	1
	Racisme et xénophobie	Acc.		2	1	3		2				2		
	Fondée sur son orientation sexuelle (homophobie)	Acc.		1	1	1						3		
	Fondée sur le sexe (sexisme)	Acc.									1		1	
	Autre discrimination	Acc.							1				3	1
		Sous-total		3	2	4		2	1		1	5	5	2
Protection de la vie privée		Acc.	8	1				1						
		Tent.	1											
		Sous-total	9	1				1						
Caméras de surveillance		Acc.		1			1							
		Sous-total		1			1							
Droit à l'image		Acc.			1		1			1			1	
		Sous-total			1		1			1			1	
Autres		Acc.	2									2		
		Sous-total	2									2		
		Total	11	5	3	4	2	3	1	1	1	7	6	2



**Esneux**

**Infraction Lois spéciales**

**Hormones et dopage**

		2000	2015	2016	2017	2018	2019	2020	2021	2022	2023	2024	2025
<b>Détention</b>	<b>Acc.</b>		1	2									
	<b>Sous-total:</b>		1	2									
	<b>Total:</b>		1	2									

**Protection de la jeunesse**

		2000	2015	2016	2017	2018	2019	2020	2021	2022	2023	2024	2025
<b>Législation sur l'obligation scolaire</b>	<b>Acc.</b>	2	2										
	<b>Sous-total:</b>	2	2										
<b>Législation sur la protection de la jeunesse</b>	<b>Acc.</b>	3	4	5	10	9	6	7	13	11	7	7	7
	<b>Sous-total:</b>	3	4	5	10	9	6	7	13	11	7	7	7
<b>Non spécifié</b>	<b>Acc.</b>	1											
	<b>Sous-total:</b>	1											
	<b>Total:</b>	6	6	5	10	9	6	7	13	11	7	7	7



Code pénal social

		2000	2015	2016	2017	2018	2019	2020	2021	2022	2023	2024	2025
<b>Harcèlement au travail</b>	Acc.					1						1	
	Sous-total:					1						1	
<b>Temps de travail</b>	Acc.						1						
	Sous-total:						1						
<b>Rémunération et autres avantages patrimoniaux</b>	Acc.						1						
	Sous-total:						1						
<b>Travail illégal</b>	Acc.									1			1
	Sous-total:									1			1
<b>Fraude sociale aux cotisations (travail au noir)</b>	Acc.			1	4			1	7	3	2	4	2
	Sous-total:			1	4			1	7	3	2	4	2
<b>Sécurité sociale</b>	Acc.	1											
	Sous-total:	1											
<b>Infr. contre foi publique en droit pénal social</b>	Acc.		2							2			
	Sous-total:		2							2			
<b>Escroquerie en droit pénal social</b>	Acc.						1		1	1			
	Sous-total:						1		1	1			
	Total:	1	2	1	5	3	1	8	7	2	5	3	

Ivresse et alcool

		2000	2015	2016	2017	2018	2019	2020	2021	2022	2023	2024	2025
<b>Ivresse publique</b>	Acc.	2	14	8	8	11	9	5	9	4	7	6	5
	Sous-total:	2	14	8	8	11	9	5	9	4	7	6	5
	Total:	2	14	8	8	11	9	5	9	4	7	6	5

Législation sur les élections

		2000	2015	2016	2017	2018	2019	2020	2021	2022	2023	2024	2025
	Acc.	1											
	Sous-total:	1											
	Total:	1											



Registre de population

		2000	2015	2016	2017	2018	2019	2020	2021	2022	2023	2024	2025
	<b>Acc.</b>	35	17	29	21	6	2	11	4	12	10	2	4
	<b>Sous-total:</b>	35	17	29	21	6	2	11	4	12	10	2	4
	<b>Total:</b>	35	17	29	21	6	2	11	4	12	10	2	4

Carte d'identité

		2000	2015	2016	2017	2018	2019	2020	2021	2022	2023	2024	2025
<b>Pas en possession</b>	<b>Acc.</b>	1	1	1									
	<b>Sous-total:</b>	1	1	1									
<b>Autres</b>	<b>Acc.</b>	2											
	<b>Sous-total:</b>	2											
	<b>Total:</b>	3	1	1									

Santé publique

		2000	2015	2016	2017	2018	2019	2020	2021	2022	2023	2024	2025
<b>Refus ou négligence respect mesures</b>	<b>Acc.</b>							124	28				
	<b>Sous-total:</b>							124	28				
<b>Autres</b>	<b>Acc.</b>							5					
	<b>Sous-total:</b>							5					
	<b>Total:</b>							129	28				



Travail

		2000	2015	2016	2017	2018	2019	2020	2021	2022	2023	2024	2025
<b>Règlement général protection du travail</b>	Acc.	3											
	Sous-total:	3											
<b>Fraude sociale aux cotisations (travail au noir)</b>	Acc.	1									1		
	Sous-total:	1									1		
<b>Travailleurs étrangers</b>	Acc.	1											
	Sous-total:	1											
<b>Autres</b>	Acc.		1	1	1	1		1	4	1			
	Sous-total:		1	1	1	1		1	4	1			
	Total:	5	1	1	1	1		1	4	1	1		

Protection des revenus publics

		2000	2015	2016	2017	2018	2019	2020	2021	2022	2023	2024	2025
<b>Douane et accises</b>	Acc.			1						1	1		
	Sous-total:			1						1	1		
<b>Fraude sociale aux allocations</b>	Acc.		2	3		1		1			2	4	1
	Sous-total:		2	3		1		1			2	4	1
<b>Fraude TVA</b>	Acc.											1	
	Sous-total:											1	
<b>Fraude fiscale - impôts sur le revenu</b>	Acc.											1	
	Sous-total:											1	
<b>Non spécifié</b>	Acc.											1	
	Sous-total:											1	
	Total:		2	4		1		1		1	3	7	1

Législation économique

		2000	2015	2016	2017	2018	2019	2020	2021	2022	2023	2024	2025
<b>Sociétés</b>	Acc.	1											
	Sous-total:	1											
	Total:	1											



Autres lois spéciales

		2000	2015	2016	2017	2018	2019	2020	2021	2022	2023	2024	2025
<b>Transport</b>	<b>Acc.</b>								1				
	<b>Sous-total:</b>								1				
<b>Dégradation involontaire câbles télécommunication</b>	<b>Acc.</b>			1									
	<b>Sous-total:</b>			1									
<b>Infractions Loi police chemins de fer</b>	<b>Acc.</b>			4								1	
	<b>Sous-total:</b>			4								1	
<b>Moyens de communications électroniques</b>	<b>Acc.</b>								1				
	<b>Sous-total:</b>								1				
<b>Autres</b>	<b>Acc.</b>	3											
	<b>Sous-total:</b>	3											
	<b>Total:</b>	3		5					2			1	

# ***STATISTIQUES POLICIERES DE CRIMINALITE***

---

***LIEU DE PERPETRATION: COMMUNE***

**Esneux**

***ANNEXE III: DETAIL  
FIGURES CRIMINELLES / PHENOMENES***



Esneux

FC Vol moyen de transport

		2000	2015	2016	2017	2018	2019	2020	2021	2022	2023	2024	2025
Vol de voiture	Acc.	46	13	8	15	11	8	2	9	7	7	9	
	Tent.	26	3	2	3	3	1	1			2		
	<b>Total</b>	<b>72</b>	<b>16</b>	<b>10</b>	<b>18</b>	<b>14</b>	<b>9</b>	<b>3</b>	<b>9</b>	<b>7</b>	<b>9</b>	<b>9</b>	
Vol de moto	Acc.	6	3			1		1	1		1		
	Total	6	3			1		1	1		1		
Carjacking	Acc.	2	1	1		1							
	Tent.				1								
	<b>Total</b>	<b>2</b>	<b>1</b>	<b>1</b>	<b>1</b>	<b>1</b>							
Homejacking	Acc.											2	
	Total											2	
Vol dans les garages	Acc.		5	2	6	1			1	3	2	2	
	Total		5	2	6	1			1	3	2	2	
Vol de vélomoteur	Acc.	12	5	4		1	4	1	1	4		2	1
	Tent.	1										1	
	<b>Total</b>	<b>13</b>	<b>5</b>	<b>4</b>		<b>1</b>	<b>4</b>	<b>1</b>	<b>1</b>	<b>4</b>		<b>3</b>	<b>1</b>
Vol de vélo	Acc.	10	3	5	4	4	7	3	6	5	1	6	2
	Total	10	3	5	4	4	7	3	6	5	1	6	2



**FC Cambriolage**

		2000	2015	2016	2017	2018	2019	2020	2021	2022	2023	2024	2025
<b>Cambriolage dans habitation</b>	Acc.	126	79	78	82	50	44	45	49	47	52	72	21
	Tent.	40	38	40	45	20	43	28	22	26	23	46	13
	<b>Total</b>	<b>166</b>	<b>117</b>	<b>118</b>	<b>127</b>	<b>70</b>	<b>87</b>	<b>73</b>	<b>71</b>	<b>73</b>	<b>75</b>	<b>118</b>	<b>34</b>
<b>Cambriolage ds entreprise ou commerce</b>	Acc.	12	11	11	13	2	4	4	2	4	3	3	4
	Tent.	5	5	6	8	3	3	5	4	2	4	2	1
	<b>Total</b>	<b>17</b>	<b>16</b>	<b>17</b>	<b>21</b>	<b>5</b>	<b>7</b>	<b>9</b>	<b>6</b>	<b>6</b>	<b>7</b>	<b>5</b>	<b>5</b>
<b>Cambriolage ds service public ou bâtiment administ</b>	Acc.	6	1	2	1	17		4	8	3	4		
	Tent.	1	2		1	1				1		1	
	<b>Total</b>	<b>7</b>	<b>3</b>	<b>2</b>	<b>2</b>	<b>18</b>		<b>4</b>	<b>8</b>	<b>4</b>	<b>4</b>	<b>1</b>	
<b>Vol au béliier</b>	Acc.	1	1										
	Tent.											1	
	<b>Total</b>	<b>1</b>	<b>1</b>									<b>1</b>	
<b>Cambriolage dans bâtiment (total)</b>	Acc.	144	91	91	96	69	48	53	58	54	59	75	25
	Tent.	46	45	46	54	24	46	33	26	29	27	49	14
	<b>Total</b>	<b>190</b>	<b>136</b>	<b>137</b>	<b>150</b>	<b>93</b>	<b>94</b>	<b>86</b>	<b>84</b>	<b>83</b>	<b>86</b>	<b>124</b>	<b>39</b>

**FC Vol autre**

		2000	2015	2016	2017	2018	2019	2020	2021	2022	2023	2024	2025
<b>Vol à main armée</b>	Acc.	4	2	3	3	3	3	2				5	2
	Tent.	1			2			2					
	<b>Total</b>	<b>5</b>	<b>2</b>	<b>3</b>	<b>5</b>	<b>3</b>	<b>3</b>	<b>4</b>				<b>5</b>	<b>2</b>
<b>Vol avec violence sans arme</b>	Acc.	5	13	14	5	7	5	6	3	3	5	6	2
	Tent.	3	2	3	2	1	3	5		1	1	2	
	<b>Total</b>	<b>8</b>	<b>15</b>	<b>17</b>	<b>7</b>	<b>8</b>	<b>8</b>	<b>11</b>	<b>3</b>	<b>4</b>	<b>6</b>	<b>8</b>	<b>2</b>
<b>Vol dans ou sur un véhicule</b>	Acc.	100	40	41	50	39	43	20	28	26	18	26	10
	Tent.	9	10	5	8	4	2	1	7	1	4	3	1
	<b>Total</b>	<b>109</b>	<b>50</b>	<b>46</b>	<b>58</b>	<b>43</b>	<b>45</b>	<b>21</b>	<b>35</b>	<b>27</b>	<b>22</b>	<b>29</b>	<b>11</b>



FC Vol autre

		2000	2015	2016	2017	2018	2019	2020	2021	2022	2023	2024	2025
Sacjacking dans une voiture	Acc.		1										
	Total		1										
Vol d'armes et explosifs	Acc.	2	5	4	3	4	6	3	2	3	1	2	
	Total	2	5	4	3	4	6	3	2	3	1	2	
Arrachage de sac à main	Acc.	1	1	1	1								
	Total	1	1	1	1								
Vol à l'arraché	Acc.	8	2	3	1	2	1					1	
	Tent.							1				1	
	Total	8	2	3	1	2	1	1				2	
Vol à la tire	Acc.	7	10	3	4	7	8	10	2	9	3	3	4
	Tent.								1				
	Total	7	10	3	4	7	8	10	3	9	3	3	4
Vol à l'étagère	Acc.	2	4	3	3		1			2	2	3	1
	Total	2	4	3	3		1			2	2	3	1
Vol par ruse	Acc.	5	10	4	9	11	12	9	3	10	2	6	2
	Tent.	2	1										
	Total	7	11	4	9	11	12	9	3	10	2	6	2
Vol de métaux	Acc.		1	1	2	4	1		6	2	1		2
	Total		1	1	2	4	1		6	2	1		2
Vol sur les chantiers	Acc.	6	1	1	5	8	1	3	2	6	2	1	4
	Tent.					1	1				1		1
	Total	6	1	1	5	9	2	3	2	6	3	1	5
Home-invasion	Acc.			2		1		1					
	Total			2		1		1					
Vol d'animaux	Acc.			1	1	1		1	1			1	
	Total			1	1	1		1	1			1	



**Criminalité ICT**

		2000	2015	2016	2017	2018	2019	2020	2021	2022	2023	2024	2025
Fraude de cartes de paiements	Acc.	1	3	5	4	9	9	6	12	13	10	12	8
	Tent.			1		1							
	<b>Total</b>	<b>1</b>	<b>3</b>	<b>6</b>	<b>4</b>	<b>10</b>	<b>9</b>	<b>6</b>	<b>12</b>	<b>13</b>	<b>10</b>	<b>12</b>	<b>8</b>
Phishing	Acc.									1	4	7	2
	Tent.												
	<b>Total</b>									<b>1</b>	<b>4</b>	<b>7</b>	<b>2</b>
Ransomware	Acc.											1	
	Tent.												
	<b>Total</b>											<b>1</b>	
Skimming	Acc.				1								
	Tent.												
	<b>Total</b>				<b>1</b>								

**FC Autre**

		2000	2015	2016	2017	2018	2019	2020	2021	2022	2023	2024	2025
Violence contre les métiers d'intérêt général	Acc.	1	1	1	2	2	1	2			2	2	
	Tent.												
	<b>Total</b>	<b>1</b>	<b>1</b>	<b>1</b>	<b>2</b>	<b>2</b>	<b>1</b>	<b>2</b>			<b>2</b>	<b>2</b>	
Viol collectif	Acc.				1								
	Tent.												
	<b>Total</b>				<b>1</b>								
Graffiti	Acc.		15	8		1	2	2	3	5	3	2	
	Tent.												
	<b>Total</b>		<b>15</b>	<b>8</b>		<b>1</b>	<b>2</b>	<b>2</b>	<b>3</b>	<b>5</b>	<b>3</b>	<b>2</b>	
Dégradation de voiture	Acc.	16	56	35	37	33	30	33	26	21	87	27	10
	Tent.	1		1									
	<b>Total</b>	<b>17</b>	<b>56</b>	<b>36</b>	<b>37</b>	<b>33</b>	<b>30</b>	<b>33</b>	<b>26</b>	<b>21</b>	<b>87</b>	<b>27</b>	<b>10</b>
Rixe au couteau	Acc.												
	Tent.		1					1					
	<b>Total</b>		<b>1</b>					<b>1</b>					



**PH Violence intrafamiliale (VIF)**

		2000	2015	2016	2017	2018	2019	2020	2021	2022	2023	2024	2025
<b>VIF: physique, dans le couple</b>	Acc.	7	21	22	21	15	25	27	21	24	31	25	19
	Total	7	21	22	21	15	25	27	21	24	31	25	19
<b>VIF: physique, envers des descendants</b>	Acc.	3		2	3		4	4	6	4	2	2	4
	Total	3		2	3		4	4	6	4	2	2	4
<b>VIF: physique, envers d'autres membres</b>	Acc.	18	2	5	5	4	3	4	3	5	5	8	4
	Total	18	2	5	5	4	3	4	3	5	5	8	4
<b>VIF: sexuelle, dans le couple</b>	Acc.										1		
	Total										1		
<b>VIF: sexuelle, envers des descendants</b>	Acc.	1	1	1		2			2				
	Total	1	1	1		2			2				
<b>VIF: sexuelle, envers d'autres membres</b>	Acc.								1		1		
	Total								1		1		
<b>VIF: psychique, dans le couple</b>	Acc.	18	13	32	23	28	20	16	15	18	21	33	5
	Tent.	1											
	Total	19	13	32	23	28	20	16	15	18	21	33	5
<b>VIF: psychique, envers des descendants</b>	Acc.										3		1
	Total										3		1
<b>VIF: psychique, envers d'autres membres</b>	Acc.		1	1	1		1	1		1	2	1	
	Total		1	1	1		1	1		1	2	1	
<b>VIF: économique, dans le couple</b>	Acc.		1	1		1		3	2	1	1	4	1
	Total		1	1		1		3	2	1	1	4	1
<b>VIF: économique, envers des descendants</b>	Acc.	5									1		
	Total	5									1		
<b>VIF: économique, envers d'autres membres</b>	Acc.	12	3	2	8	3		1	2		2	4	
	Tent.	2											
	Total	14	3	2	8	3		1	2		2	4	



**PH Hormones et dopage**

		2000	2015	2016	2017	2018	2019	2020	2021	2022	2023	2024	2025
<b>Dopage humain</b>	Acc.	1	1	2									
	Total	1	1	2									

**PH Drogues**

		2000	2015	2016	2017	2018	2019	2020	2021	2022	2023	2024	2025
<b>Vente de cocaïne</b>	Acc.						1	1			1	1	1
	Total						1	1			1	1	1

		2000	2015	2016	2017	2018	2019	2020	2021	2022	2023	2024	2025
<b>Vente de drogues synthétiques</b>	Acc.		1						1		1		
	Total		1						1		1		

		2000	2015	2016	2017	2018	2019	2020	2021	2022	2023	2024	2025
<b>Production de cannabis (culture)</b>	Acc.			2		1			1	2	1	1	
	Total			2		1			1	2	1	1	

		2000	2015	2016	2017	2018	2019	2020	2021	2022	2023	2024	2025
<b>Vente de cannabis en grande quantité</b>	Acc.								1				
	Total								1				

**PH Trafic d'armes**

		2000	2015	2016	2017	2018	2019	2020	2021	2022	2023	2024	2025
<b>Commerce et production d'arme à feu et mun.</b>	Acc.					1							
	Total					1							

**PH Traite des êtres humains**

		2000	2015	2016	2017	2018	2019	2020	2021	2022	2023	2024	2025
<b>TEH - exploitation économique</b>	Acc.		1										
	Total		1										

		2000	2015	2016	2017	2018	2019	2020	2021	2022	2023	2024	2025
<b>TEH - exploitation sexuelle</b>	Acc.											1	
	Tent.												1
	Total											1	1

**PH Violence dans l'espace public**

		2000	2015	2016	2017	2018	2019	2020	2021	2022	2023	2024	2025
<b>Violence physique (transport public)</b>	Acc.	1		1			1		1			2	
	Total	1		1			1		1			2	



**PH Violence dans l'espace public**

		2000	2015	2016	2017	2018	2019	2020	2021	2022	2023	2024	2025
Violence physique (voie publique)	Acc.	22	28	26	22	29	23	21	18	17	30	15	17
	Tent.			1	2			3					1
	<b>Total</b>	<b>22</b>	<b>28</b>	<b>27</b>	<b>24</b>	<b>29</b>	<b>23</b>	<b>24</b>	<b>18</b>	<b>17</b>	<b>30</b>	<b>15</b>	<b>18</b>
Violence physique (autre endroit public)	Acc.	1	1	4	2		2			2	1	1	
	Total	1	1	4	2		2			2	1	1	
Violence physique (endroit accessible au public)	Acc.	14	7	5	11	9	5	2	6	9	4	3	6
	Total	14	7	5	11	9	5	2	6	9	4	3	6
Violence sexuelle (transport public)	Acc.			1									
	Total			1									
Violence sexuelle (voie publique)	Acc.	1		2	3	4		1	4	3	1		1
	Total	1		2	3	4		1	4	3	1		1
Violence sexuelle (autre endroit public)	Acc.		1	1									
	Total		1	1									
Violence sexuelle (endroit accessible au public)	Acc.			2	2	1		1	1			3	
	Total			2	2	1		1	1			3	
Violence psychique (transport public)	Acc.		2	1	1	1						2	
	Total		2	1	1	1						2	
Violence psychique (voie publique)	Acc.	18	26	20	19	26	16	21	19	12	28	19	19
	Total	18	26	20	19	26	16	21	19	12	28	19	19
Violence psychique (autre endroit public)	Acc.	1	2		3		1	1	1	3	2	2	
	Tent.	1											
	<b>Total</b>	<b>2</b>	<b>2</b>		<b>3</b>		<b>1</b>	<b>1</b>	<b>1</b>	<b>3</b>	<b>2</b>	<b>2</b>	
Violence psychique (endroit accessible au public)	Acc.	15	4	5	2	3	5	3	2	7	4	4	1
	Total	15	4	5	2	3	5	3	2	7	4	4	1
Vol à main armée (voie publique)	Acc.	4			1			2				2	
	Tent.				2			1					
	<b>Total</b>	<b>4</b>			<b>3</b>			<b>3</b>				<b>2</b>	



**PH Violence dans l'espace public**

		2000	2015	2016	2017	2018	2019	2020	2021	2022	2023	2024	2025
Vol à main armée (endroit accessible au public)	Acc.			1	1		3					1	1
	Tent.	1											
	<b>Total</b>	<b>1</b>		<b>1</b>	<b>1</b>		<b>3</b>					<b>1</b>	<b>1</b>
Vol avec violence sans arme (transport public)	Acc.			1									
	Tent.												
	<b>Total</b>			<b>1</b>									
Vol avec violence sans arme (voie publique)	Acc.	4	8	9	2	4	2	1	1	1	3	3	
	Tent.		1	2	1	1		1				1	
	<b>Total</b>	<b>4</b>	<b>9</b>	<b>11</b>	<b>3</b>	<b>5</b>	<b>2</b>	<b>2</b>	<b>1</b>	<b>1</b>	<b>3</b>	<b>4</b>	
Vol avec violence sans arme (autre endroit public)	Acc.		1										
	Tent.												
	<b>Total</b>		<b>1</b>										
Vol avec violence sans arme (endr. acces. au pub.)	Acc.	1	4	2	2			1		1		1	1
	Tent.		1		1		1				1		
	<b>Total</b>	<b>1</b>	<b>5</b>	<b>2</b>	<b>3</b>		<b>1</b>	<b>1</b>		<b>1</b>	<b>1</b>	<b>1</b>	<b>1</b>

**PH Autre**

		2000	2015	2016	2017	2018	2019	2020	2021	2022	2023	2024	2025
Faux policiers	Acc.				2								
	Tent.												
	<b>Total</b>				<b>2</b>								
Terrorisme, extrémisme et radicalisme	Acc.									1			
	Tent.												
	<b>Total</b>									<b>1</b>			
Cyberharcèlement	Acc.	2	3	3	4	4	2	5	2	4	2	4	1
	Tent.												
	<b>Total</b>	<b>2</b>	<b>3</b>	<b>3</b>	<b>4</b>	<b>4</b>	<b>2</b>	<b>5</b>	<b>2</b>	<b>4</b>	<b>2</b>	<b>4</b>	<b>1</b>
Fraude à l'identité	Acc.	4		1	5	1	4	3	2	6	2	13	4
	Tent.					1							
	<b>Total</b>	<b>4</b>		<b>1</b>	<b>5</b>	<b>2</b>	<b>4</b>	<b>3</b>	<b>2</b>	<b>6</b>	<b>2</b>	<b>13</b>	<b>4</b>



# ***STATISTIQUES POLICIERES DE CRIMINALITE***

---

*LIEU DE PERPETRATION: COMMUNE*

**Esneux**

***ANNEXE IV: FAITS ENREGISTRES  
NON CRIMINELS***



Esneux

Faits non criminels

Maladies / Décès / Disparition

	2000	2015	2016	2017	2018	2019	2020	2021	2022	2023	2024	2025
Suicide	9	6	12	11	12	12	9	16	9	5	12	4
Personne malade	6	6	1	1	8	3	3	2	7	4	7	2
Décès suspect	1	2	2	1	3	2		3	2	3		1
Décès naturel	3	2	3	2	2	2	1	1	3	3	3	5
Disparition (personne disparue)	15	6	3	6	3	4	7	6	1	7	10	2
Accident (sauf roulage)	2	1	2	1	2	1		1	1	3	1	
Sécurité des travailleurs (accident du travail)											2	
<b>Total</b>	<b>36</b>	<b>23</b>	<b>23</b>	<b>22</b>	<b>30</b>	<b>24</b>	<b>20</b>	<b>29</b>	<b>23</b>	<b>25</b>	<b>35</b>	<b>14</b>

Appels

	2000	2015	2016	2017	2018	2019	2020	2021	2022	2023	2024	2025
Alarme	1											
Appels	7					1	1			4		
<b>Total</b>	<b>8</b>					<b>1</b>	<b>1</b>			<b>4</b>		

Problèmes sociaux

	2000	2015	2016	2017	2018	2019	2020	2021	2022	2023	2024	2025
Différends familiaux	30	6	2	1	5		12	16	8	7	31	14
Différend (pas de coups)	7	2	2	3	2					2	1	
Affaire civile	4	1	2				1					
Protection de la jeunesse	15	13	7	3	3	5	5	5	2	1	17	8
Autres	8			1		1	3		1		2	
<b>Total</b>	<b>64</b>	<b>22</b>	<b>13</b>	<b>8</b>	<b>10</b>	<b>6</b>	<b>21</b>	<b>21</b>	<b>11</b>	<b>10</b>	<b>51</b>	<b>22</b>



### Catastrophes

	2000	2015	2016	2017	2018	2019	2020	2021	2022	2023	2024	2025
Eboulement							1					
Catastrophe naturelle								2				
Inondation								3				
Autres	1											
<b>Total</b>	<b>1</b>						<b>1</b>	<b>5</b>				

### Ordre public

	2000	2015	2016	2017	2018	2019	2020	2021	2022	2023	2024	2025
Troubles	1	1	3	2	3		1	1				
<b>Total</b>	<b>1</b>	<b>1</b>	<b>3</b>	<b>2</b>	<b>3</b>		<b>1</b>	<b>1</b>				

### Agissements suspects

	2000	2015	2016	2017	2018	2019	2020	2021	2022	2023	2024	2025
	6	1	7	1		3	1	2			4	1
<b>Total</b>	<b>6</b>	<b>1</b>	<b>7</b>	<b>1</b>		<b>3</b>	<b>1</b>	<b>2</b>			<b>4</b>	<b>1</b>

### Objets trouvés

	2000	2015	2016	2017	2018	2019	2020	2021	2022	2023	2024	2025
								1				
<b>Total</b>								<b>1</b>				

### Objets perdus

	2000	2015	2016	2017	2018	2019	2020	2021	2022	2023	2024	2025
	23	277	158	107	135	157	115	241	217	243	253	122
<b>Total</b>	<b>23</b>	<b>277</b>	<b>158</b>	<b>107</b>	<b>135</b>	<b>157</b>	<b>115</b>	<b>241</b>	<b>217</b>	<b>243</b>	<b>253</b>	<b>122</b>



**Autres non-infractions**

	2000	2015	2016	2017	2018	2019	2020	2021	2022	2023	2024	2025
Ordonnance de capture							1	1				
Non-respect des conditions			2	1	1		5			6	2	2
Procès-verbal d'information	1	3	3		1			1	2			
Notification		4	4	14	6	9	10	8	6	7	3	1
Demande signalement surveillance électronique									4	3	5	2
Fonction de contrôle armes							1	3		2		
Autres non infractions	7											
<b>Total</b>	<b>8</b>	<b>7</b>	<b>9</b>	<b>15</b>	<b>8</b>	<b>9</b>	<b>17</b>	<b>13</b>	<b>12</b>	<b>18</b>	<b>10</b>	<b>5</b>