

# ***STATISTIQUES POLICIERES DE CRIMINALITE***

---

*LIEU DE PERPETRATION: COMMUNE*

**Engis**

***2000 - 1er Semestre 2025***

*Police fédérale - DGRIDRIIBIPOL*

# ***STATISTIQUES POLICIERES DE CRIMINALITE***

---

*LIEU DE PERPETRATION: COMMUNE*

**Engis**

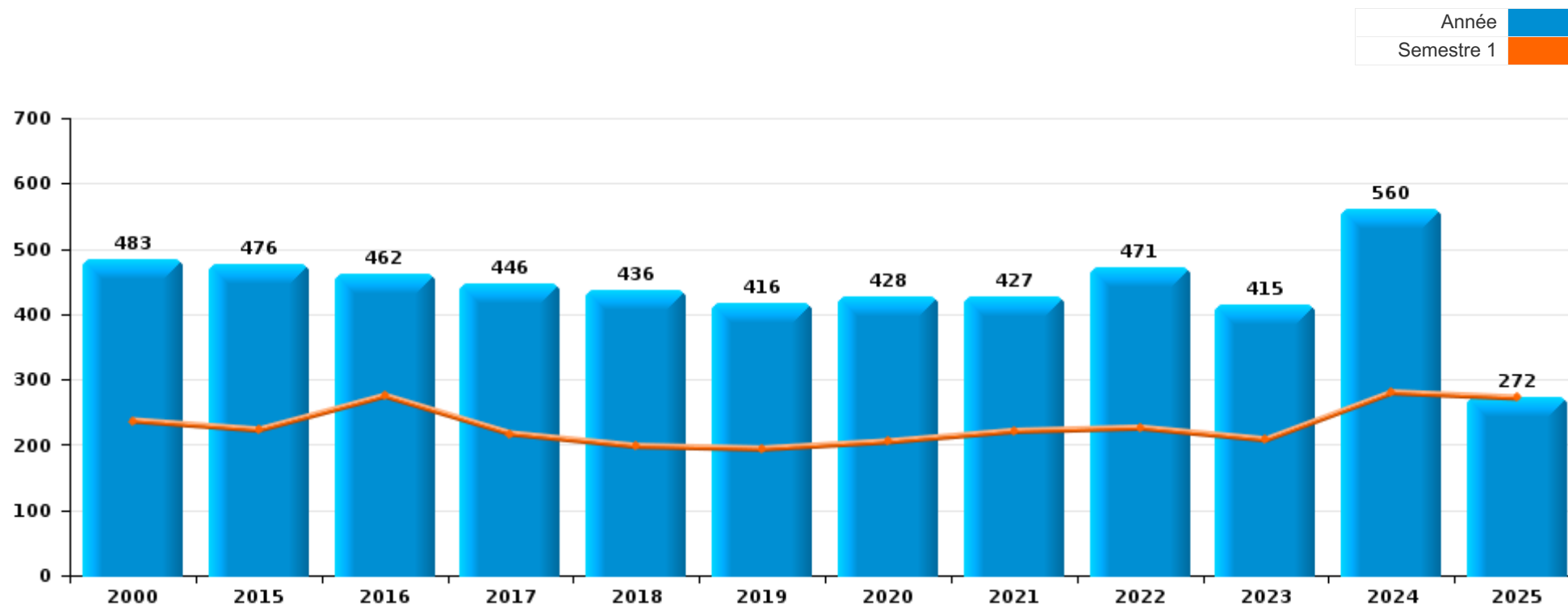
***PARTIE I : INFRACTIONS JUDICIAIRES***

## CRIMINALITE ENREGISTREE COMMISE AU NIVEAU DE LA COMMUNE



### Engis

	2000	2015	2016	2017	2018	2019	2020	2021	2022	2023	2024	2025
Nombre total des délits	483	476	462	446	436	416	428	427	471	415	560	272



FPF/DGR/DRI/BIPOL - Statistiques policières de criminalité (date de clôture: 31/10/2025)

Les données pour les années 2001 jusqu'à 2014 ne sont plus publiées mais restent disponibles sur demande auprès du service BIPOL.

Les données pour 2025 ne concernent que le 1er semestre.



Engis

	2000	2015	2016	2017	2018	2019	2020	2021	2022	2023	2024	2025
Vol et extorsion	204	161	143	114	132	109	76	78	135	75	87	46
Infr. contre l'intégrité physique	47	62	61	65	63	76	47	54	55	61	90	66
Dégradation de la propriété	66	60	63	55	50	53	53	60	41	43	52	20
Registre de population	8	41	41	47	26	36	40	42	46	34	48	14
Infr. contre autres valeurs morales et sentiments	16	21	19	33	26	13	27	45	56	44	62	27
Fraude	14	13	27	17	13	23	20	30	25	43	51	26
Infr. contre la sécurité publique	22	31	22	17	24	20	18	22	26	31	45	16
Armes et explosifs	3	23	23	20	10	4	11	7	6	5	16	7
Criminalité informatique		6	9	7	8	9	7	7	16	13	25	12
Drogues	2	12	7	11	4	8	20	7	11	9	17	8
Infr. contre la famille	10	5	10	9	22	4	13	7	7	7	6	4
Infr. contre les mœurs	8	2	2	6	7	12	6	13	5	11	13	6
Environnement	39	5	2	5	5	4	8	6	3	2	5	2
Protection de la jeunesse		1	4	12	8	6	5	14	4	8	14	3
Infr. contre la foi publique	13	8	6	9	2	5	10	1	5	7	6	2
Santé publique							45	12	3		3	
Infr. relative au statut juridique de l'enfant	4	5	5	6	5	2	3	4	4	11	1	4
Ivresse et alcool	2	4	6	2	5	5	4	2	8	5	1	1
Infr. contre l'autorité publique	7	4	1	3	5		3	7	1	1	3	
Autres lois spéciales	3	2	2	2	10	13	2					
Code pénal social		1	1	2	4	2	2	2	5	2	4	4
Législation sur les étrangers	1	3	3		3	2	5	1	3	2	2	1
Protection de la personne	6		3	1	1	1	1	1	3	1	5	1
Travail	1	4	1	2	2	4	2	4	1		1	1
Infr. contre la liberté individuelle		1	1	1		3		1	1		1	1
Contravention Code pénal	7											
Exercice illégal de l'autorité publique		1									1	
Protection des revenus publics						2						
Hormones et dopage					1							
Législation économique											1	
Pratiques commerciales									1			
<b>Sous-total</b>	<b>483</b>	<b>476</b>	<b>462</b>	<b>446</b>	<b>436</b>	<b>416</b>	<b>428</b>	<b>427</b>	<b>471</b>	<b>415</b>	<b>560</b>	<b>272</b>
<b>Contravention règlement policier local</b>		24	65	71	71	63	64	66	54	40	43	20
<b>Sous-total</b>		<b>24</b>	<b>65</b>	<b>71</b>	<b>71</b>	<b>63</b>	<b>64</b>	<b>66</b>	<b>54</b>	<b>40</b>	<b>43</b>	<b>20</b>
<b>Total</b>	<b>483</b>	<b>500</b>	<b>527</b>	<b>517</b>	<b>507</b>	<b>479</b>	<b>492</b>	<b>493</b>	<b>525</b>	<b>455</b>	<b>603</b>	<b>292</b>

FPF/DGR/DRI/BIPOL - Statistiques policières de criminalité (date de clôture: 31/10/2025)

Les données pour les années 2001 jusqu'à 2014 ne sont plus publiées mais restent disponibles sur demande auprès du service BIPOL.

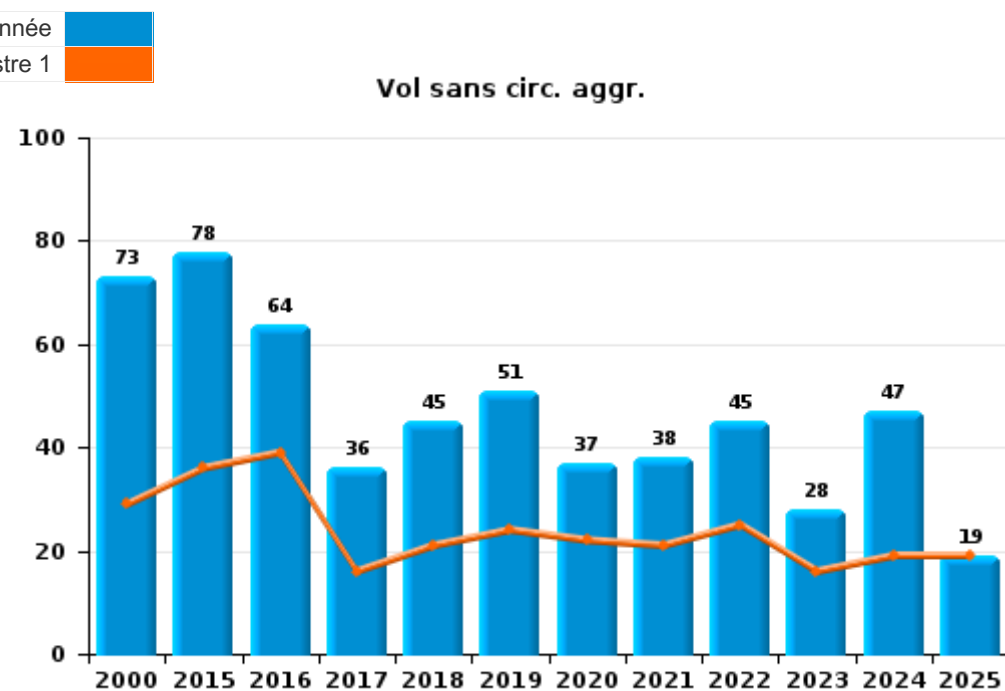
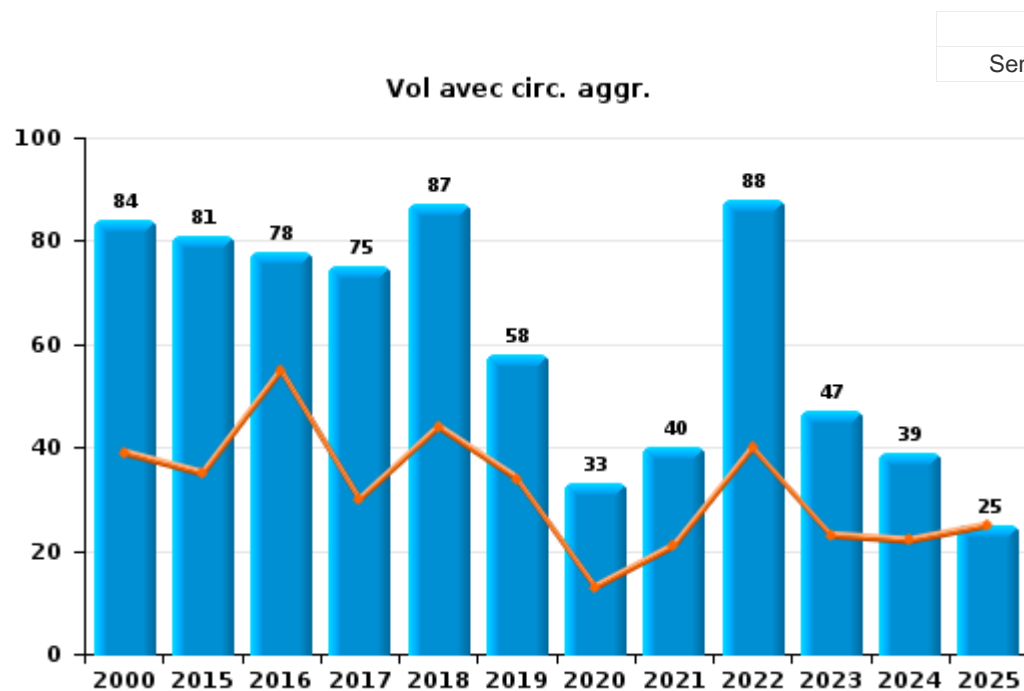
Les données pour 2025 ne concernent que le 1er semestre.



I.1. Catégorie des infractions : Vol et extorsion (top 5 des infractions au niveau national 2024)

Engis

	2000	2015	2016	2017	2018	2019	2020	2021	2022	2023	2024	2025
Vol avec circ. agr.	84	81	78	75	87	58	33	40	88	47	39	25
Vol sans circ. agr.	73	78	64	36	45	51	37	38	45	28	47	19
Vol non spécifié	44	1					1					
Extorsion		1	1	3			5		2		1	2
Autres	3											
<b>Total</b>	<b>204</b>	<b>161</b>	<b>143</b>	<b>114</b>	<b>132</b>	<b>109</b>	<b>76</b>	<b>78</b>	<b>135</b>	<b>75</b>	<b>87</b>	<b>46</b>





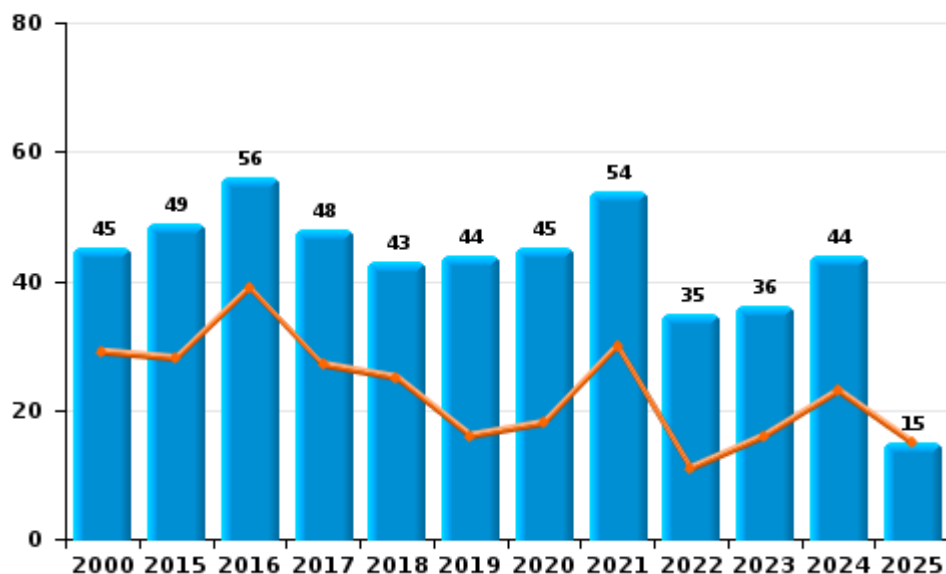
I.2. Catégorie des infractions : Dégradation de la propriété (top 5 des infractions au niveau national 2024)

Engis

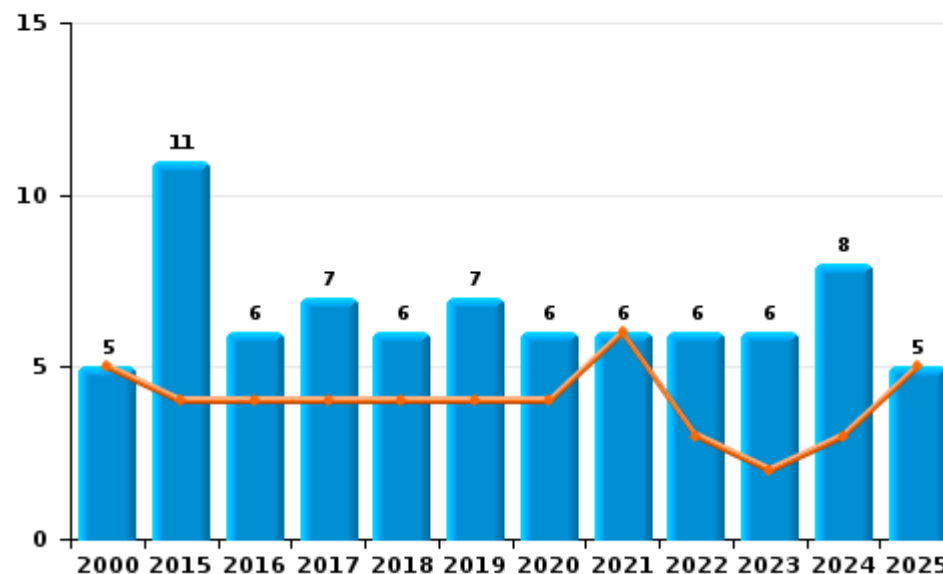
	2000	2015	2016	2017	2018	2019	2020	2021	2022	2023	2024	2025
Vandalisme	45	49	56	48	43	44	45	54	35	36	44	15
Incendie volontaire		7	4	4	4	3	4	1	2	3	3	5
Incendie involontaire	5	4	2	3	2	4	2	5	4	3	5	
Destruction, dénaturation, dégradation	16		1		1	2	2			1		
<b>Total</b>	<b>66</b>	<b>60</b>	<b>63</b>	<b>55</b>	<b>50</b>	<b>53</b>	<b>53</b>	<b>60</b>	<b>41</b>	<b>43</b>	<b>52</b>	<b>20</b>

Année ■  
Semestre 1 ■

Vandalisme



Incendie

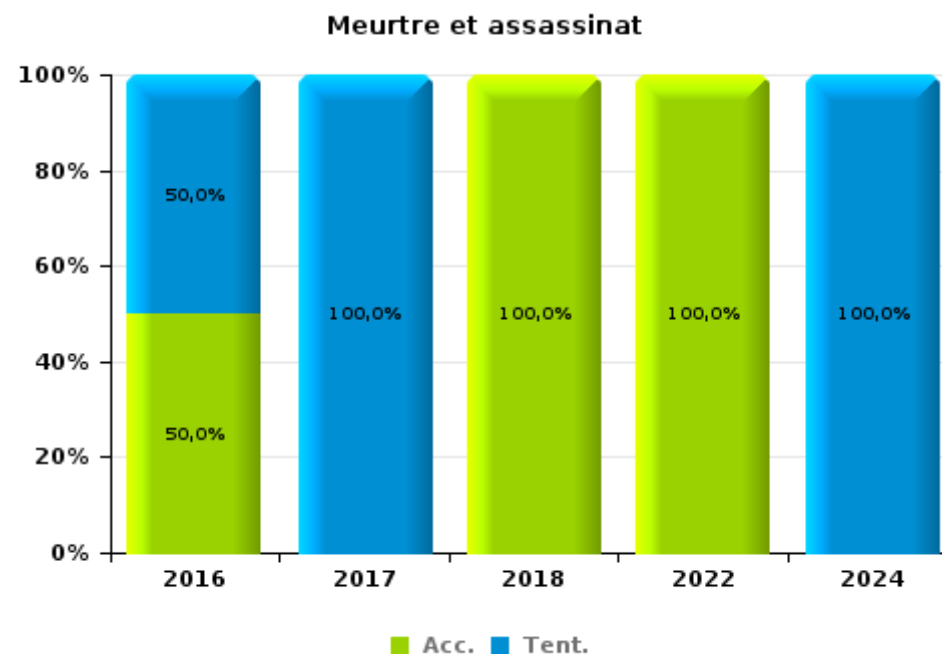
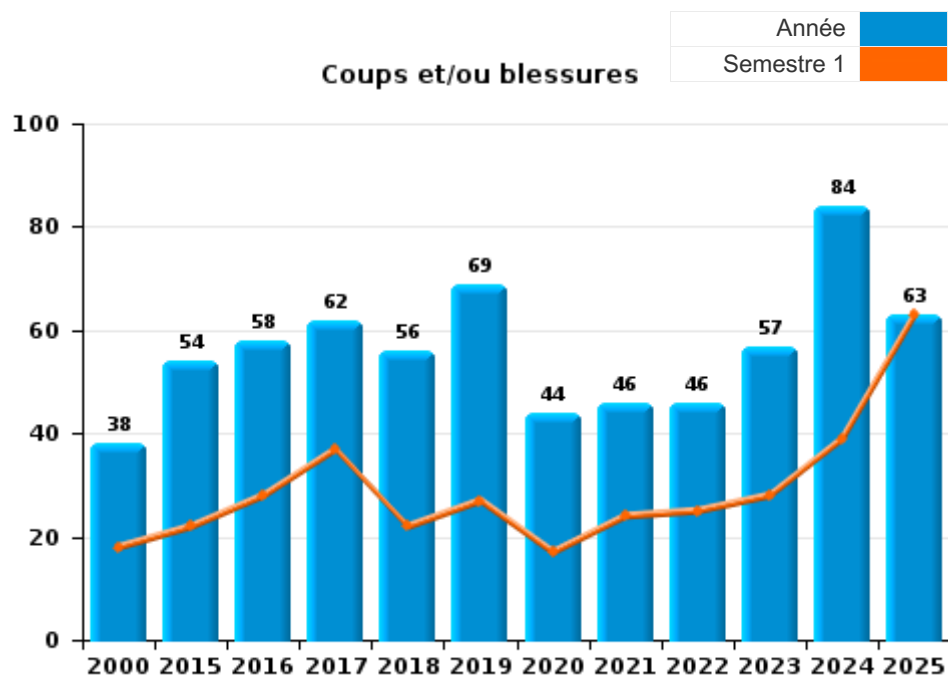




I.3. Catégorie des infractions : Infr. contre l'intégrité physique (top 5 des infractions au niveau national 2024)

Engis

	2000	2015	2016	2017	2018	2019	2020	2021	2022	2023	2024	2025
Coups et/ou blessures	38	54	58	62	56	69	44	46	46	57	84	63
Autres	9	8	1	2	6	7	3	8	8	4	5	3
Meurtre et assassinat			2	1	1				1		1	
<b>Total</b>	<b>47</b>	<b>62</b>	<b>61</b>	<b>65</b>	<b>63</b>	<b>76</b>	<b>47</b>	<b>54</b>	<b>55</b>	<b>61</b>	<b>90</b>	<b>66</b>





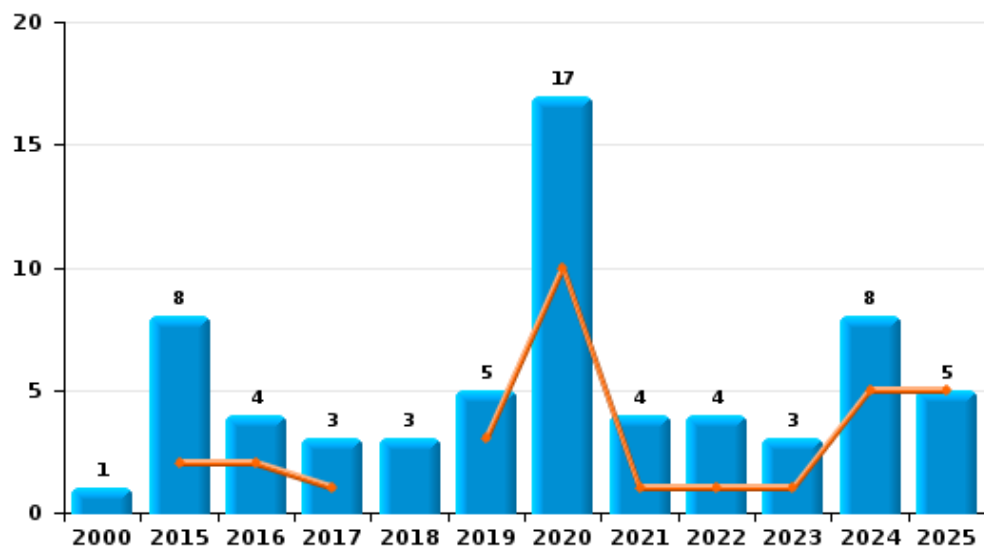
I.4. Catégorie des infractions : Drogues (top 5 des infractions au niveau national 2024)

Engis

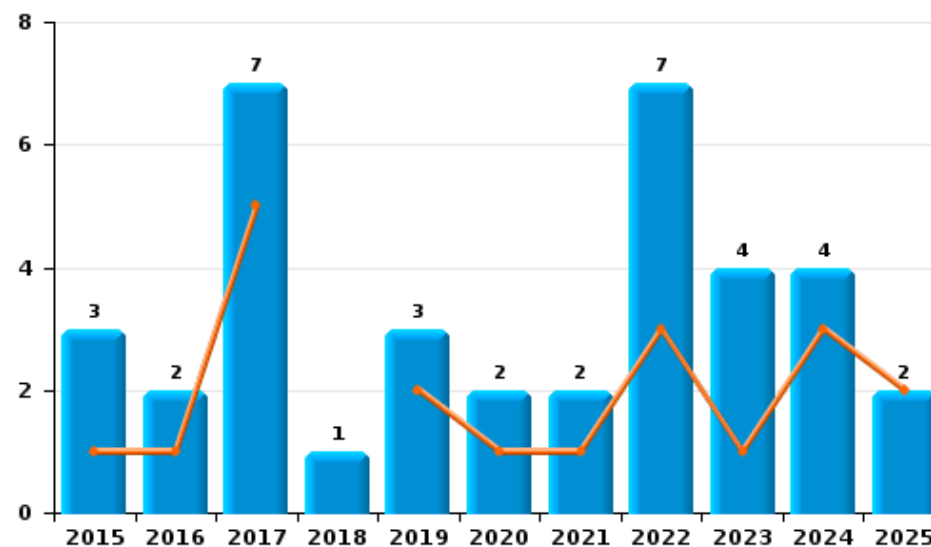
	2000	2015	2016	2017	2018	2019	2020	2021	2022	2023	2024	2025
Détention	1	8	4	3	3	5	17	4	4	3	8	5
Commerce		3	2	7	1	3	2	2	7	4	4	2
Fabrication				1						2	1	1
Usage	1	1									2	
Importation et exportation			1				1				1	
Autres								1			1	
<b>Total</b>	<b>2</b>	<b>12</b>	<b>7</b>	<b>11</b>	<b>4</b>	<b>8</b>	<b>20</b>	<b>7</b>	<b>11</b>	<b>9</b>	<b>17</b>	<b>8</b>



Détention



Commerce



FPF/DGR/DRI/BIPOL - Statistiques policières de criminalité (date de clôture: 31/10/2025)  
 Les données pour les années 2001 jusqu'à 2014 ne sont plus publiées mais restent disponibles sur demande auprès du service BIPOL.  
 Les données pour 2025 ne concernent que le 1er semestre.



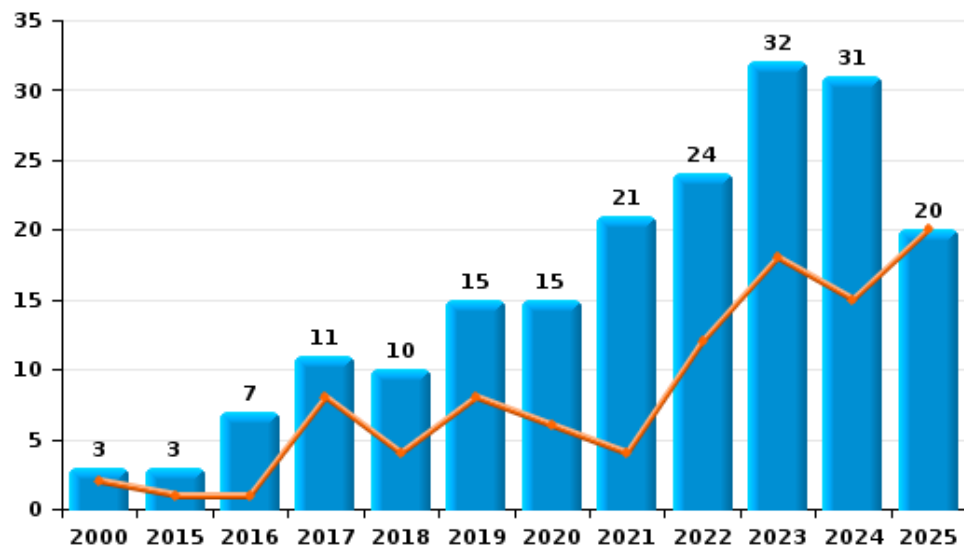
I.5. Catégorie des infractions : Fraude (top 5 des infractions au niveau national 2024)

Engis

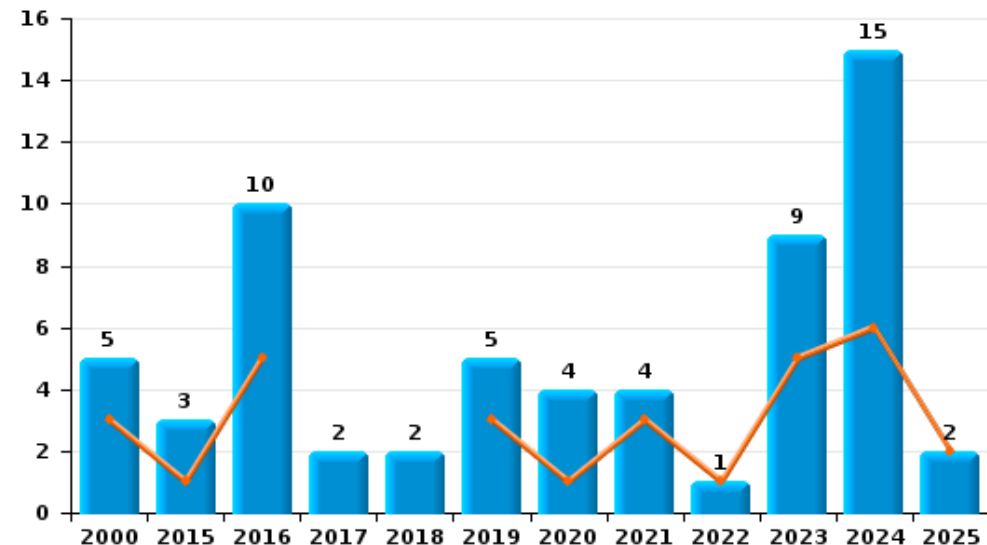
	2000	2015	2016	2017	2018	2019	2020	2021	2022	2023	2024	2025
Escroquerie	3	3	7	11	10	15	15	21	24	32	31	20
Abus de confiance et infr. apparentées	5	3	10	2	2	5	4	4	1	9	15	2
Détournement et destruction frauduleuse	4	2	4	3		1		3		2	1	1
Recel	1	4	6		1	1	1	1			1	3
Fraudes: Autres						1		1			2	
Infr. liées à l'insolvabilité	1	1		1							1	
<b>Total</b>	<b>14</b>	<b>13</b>	<b>27</b>	<b>17</b>	<b>13</b>	<b>23</b>	<b>20</b>	<b>30</b>	<b>25</b>	<b>43</b>	<b>51</b>	<b>26</b>



Escroquerie



Abus de confiance et infr. apparentées



FPF/DGR/DRI/BIPOL - Statistiques policières de criminalité (date de clôture: 31/10/2025)

Les données pour les années 2001 jusqu'à 2014 ne sont plus publiées mais restent disponibles sur demande auprès du service BIPOL.  
Les données pour 2025 ne concernent que le 1er semestre.

# ***STATISTIQUES POLICIERES DE CRIMINALITE***

---

***LIEU DE PERPETRATION: COMMUNE***

**Engis**

***PARTIE II : FIGURES CRIMINELLES / PHENOMENES***



**Engis**

**FC Vol moyen de transport**

	2000	2015	2016	2017	2018	2019	2020	2021	2022	2023	2024	2025
Vol de voiture	23	6	5	6	3	8	7	10	11	7	5	4
Vol de moto	1	1		1		2	1				1	
Carjacking								2		2		1
Homejacking								1	1			
Vol dans les garages	2		1	2	1	4	2	1	4		1	
Vol de vélomoteur	7	3		1		5	2			1	1	1
Vol de vélo	3	3	5	1	3			1	4	1	1	1

**FC Cambriolage**

	2000	2015	2016	2017	2018	2019	2020	2021	2022	2023	2024	2025
Cambriolage dans habitation	51	52	52	45	41	35	15	25	45	26	22	17
Cambriolage ds entreprise ou commerce	8	6	12	6	16	12	4	2	5	2	5	1
Cambriolage ds service public ou bâtiment administ	3	1		1	2							
Vol au bélier					2							
Cambriolage dans bâtiment (total)	62	59	64	52	59	47	19	27	50	28	27	18



**FC Vol autre**

	2000	2015	2016	2017	2018	2019	2020	2021	2022	2023	2024	2025
Vol à main armée	3	1	3	4	1		1	1	5		2	1
Vol avec violence sans arme	3	5	6	4	3	2	3	4	5	4	3	5
Vol dans ou sur un véhicule	23	30	21	13	16	14	11	6	27	9	6	4
Vol d'armes et explosifs	1	2		2	1		1			1	3	
Vol à l'arraché	1	1	1	1	2	1			1			
Vol à la tire	10	6	6	2	1	3			1	2	1	1
Vol à l'étagère			3	2	4	2	2	1		2	1	
Vol par ruse	7	5	5	2	1	6	2	4	4	7		
Vol de métaux	1	3	4	4	9	3		2	2	2	4	1
Vol sur les chantiers	6	2	1	5	11	4	4	1	6	2		
Vol d'animaux	1	1	1	2								
Vol de cargaison			2						1			

**Criminalité ICT**

	2000	2015	2016	2017	2018	2019	2020	2021	2022	2023	2024	2025
Fraude de cartes de paiements			4		1	2	3		1		2	1
Phishing				2					2		2	2
Ransomware					1	2	1					
Shouldersurfing			3									

**FC Autre**

	2000	2015	2016	2017	2018	2019	2020	2021	2022	2023	2024	2025
Violence contre les métiers d'intérêt général				1	1	2	1		1	1		
Viol collectif	1					1					1	
Graffiti		4		2		2	2	1				1
Dégradation de voiture	1	29	30	23	23	26	30	29	14	19	18	9
Rixe au couteau		3	1	1			1		1			



**PH Violence intrafamiliale (VIF)**

	2000	2015	2016	2017	2018	2019	2020	2021	2022	2023	2024	2025
VIF: physique, dans le couple	4	13	25	22	23	24	19	15	22	22	29	23
VIF: physique, envers des descendants	3	7	5	10	3	8	1	9	4	6	12	8
VIF: physique, envers d'autres membres	9	4	3	5	4	4	5	2	2	4	13	8
VIF: sexuelle, dans le couple							1					
VIF: sexuelle, envers des descendants	1			1	1	1						
VIF: sexuelle, envers d'autres membres							1					
VIF: psychique, dans le couple	13	11	15	14	30	10	18	16	17	21	12	10
VIF: psychique, envers des descendants			1	2	1		1			4	2	
VIF: psychique, envers d'autres membres			1			1	2	3		1	1	
VIF: économique, dans le couple		2	3		1	2	2	2	8	1	2	
VIF: économique, envers des descendants	2											
VIF: économique, envers d'autres membres	1	1	2	4	1	2				2	4	

**PH Hormones et dopage**

	2000	2015	2016	2017	2018	2019	2020	2021	2022	2023	2024	2025
Dopage humain					1							

**PH Drogues**

	2000	2015	2016	2017	2018	2019	2020	2021	2022	2023	2024	2025
Vente de cocaïne			1	1	1		1	1		1		1
Vente de drogues synthétiques				2			1		2	2		1
Production de cannabis (culture)				1						1		
Vente de cannabis en grande quantité				1					1			
Vente-traffic d'héroïne									3	1		

**PH Trafic d'armes**

	2000	2015	2016	2017	2018	2019	2020	2021	2022	2023	2024	2025
Commerce et production d'arme à feu et mun.		1					2					



**PH Traite des êtres humains**

	2000	2015	2016	2017	2018	2019	2020	2021	2022	2023	2024	2025
TEH - exploitation sexuelle				1	1	1						

**PH Violence dans l'espace public**

	2000	2015	2016	2017	2018	2019	2020	2021	2022	2023	2024	2025
Violence physique (transport public)	1	1		2	1	2		1			2	
Violence physique (voie publique)	10	24	24	11	18	22	8	14	11	15	16	11
Violence physique (autre endroit public)	1	1		1	1		2			1		
Violence physique (endroit accessible au public)	3		1	3	5	2		3	3	5	1	2
Violence sexuelle (voie publique)					1	1				1	2	1
Violence sexuelle (autre endroit public)								1		1		
Violence psychique (transport public)		1				1	2				2	
Violence psychique (voie publique)	2	23	12	6	13	9	10	15	20	17	25	4
Violence psychique (autre endroit public)	1	1	1									
Violence psychique (endroit accessible au public)	3	3	1	2	1	3			3	2	2	4
Vol à main armée (voie publique)	2	1	1	3								
Vol à main armée (endroit accessible au public)			1	1	1		1	1	2			
Vol avec violence sans arme (voie publique)		2	4	2	1	1		1	2	2		
Vol avec violence sans arme (endr. acces. au pub.)		1	1	1	2							1

**PH Autre**

	2000	2015	2016	2017	2018	2019	2020	2021	2022	2023	2024	2025
Faux policiers					1							
Terrorisme, extrémisme et radicalisme											2	
Cyberharcèlement	1	11	10	16	12	10	15	24	20	21	32	10
Fraude à l'identité	3	2	5	4	2	3	7	2	4	3	3	2



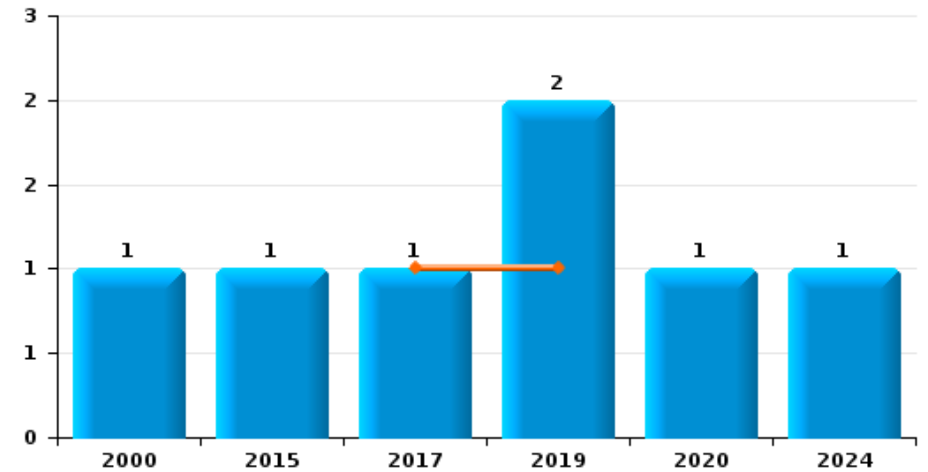
**Engis**

Année	<span style="color: blue;">■</span>
Semestre 1	<span style="color: orange;">■</span>

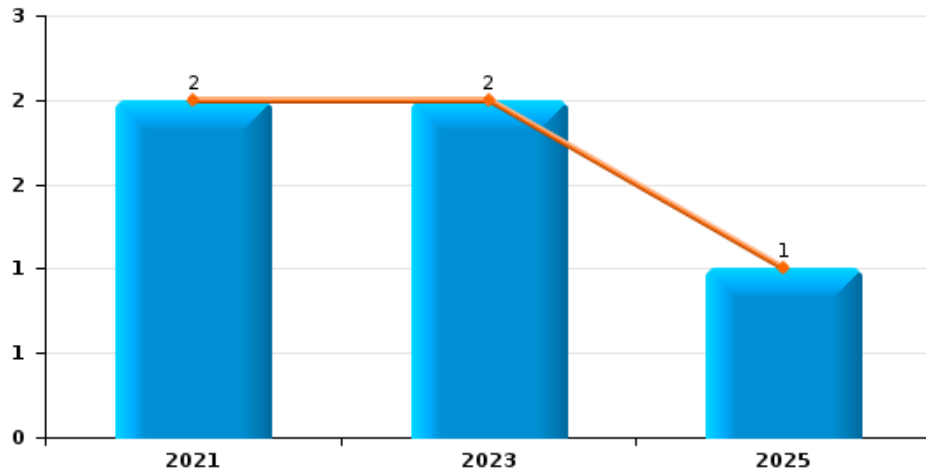
**Vol de voiture**



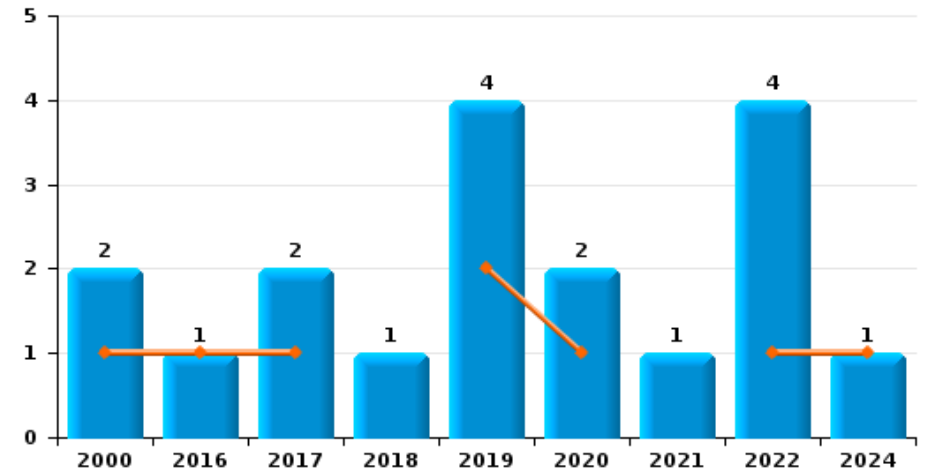
**Vol de moto**



**Carjacking**



**Vol dans les garages**

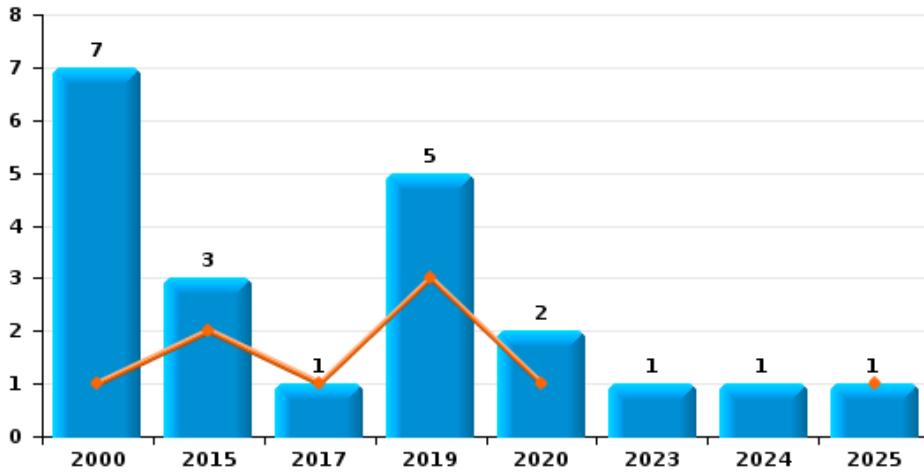




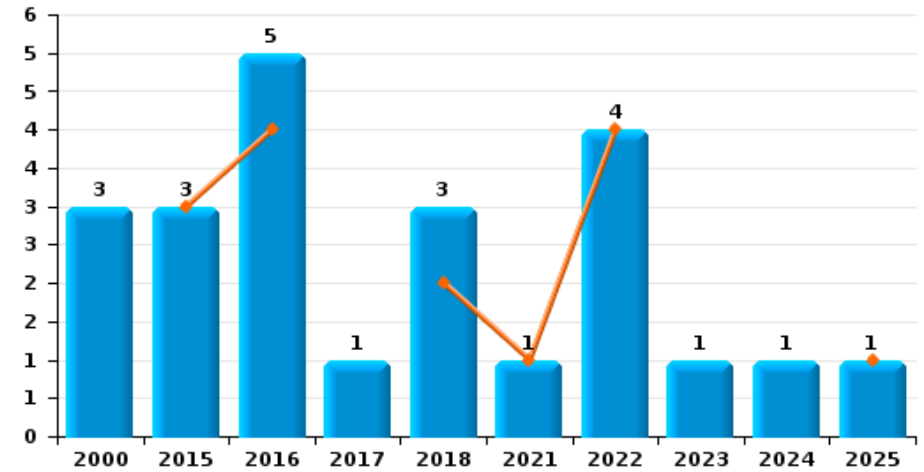
**Engis**

Année	<span style="color: blue;">■</span>
Semestre 1	<span style="color: orange;">■</span>

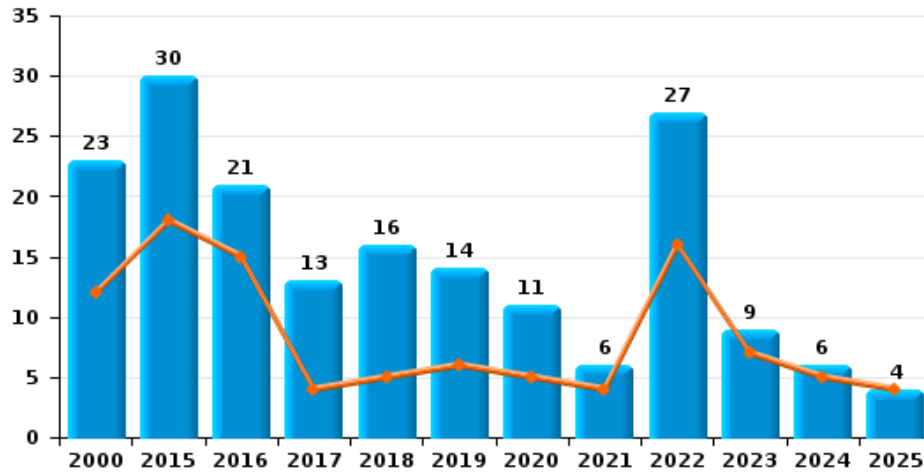
**Vol de vélomoteur**



**Vol de vélo**



**Vol dans ou sur un véhicule**

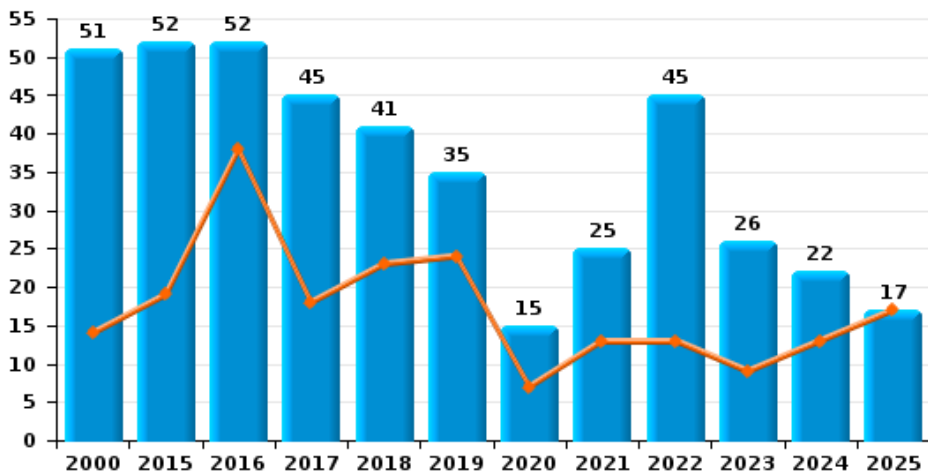




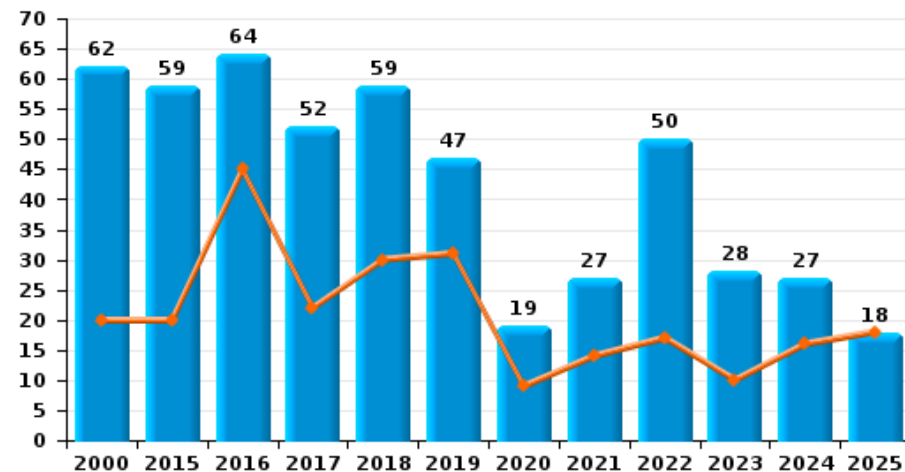
**Engis**

Année ■  
Semestre 1 ■

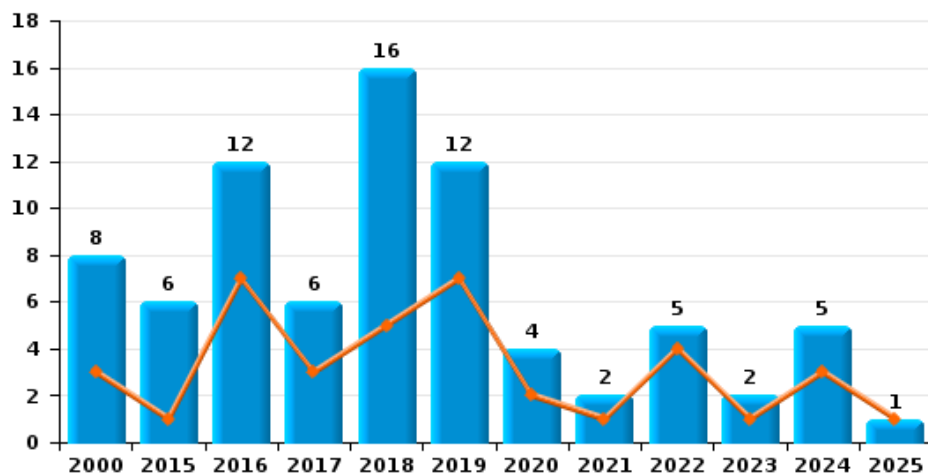
**Cambrilage dans habitation**



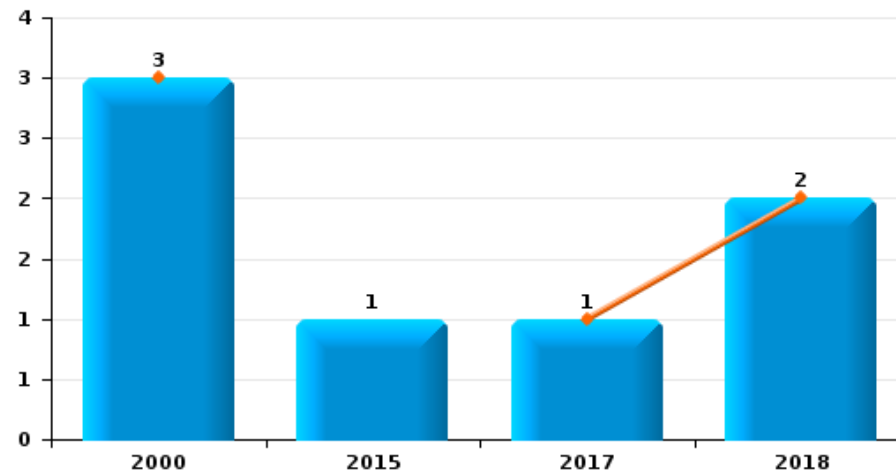
**Cambrilage dans bâtiment (total)**



**Cambrilage ds entreprise ou commerce**



**Cambrilage ds service public ou bâtiment administratif**

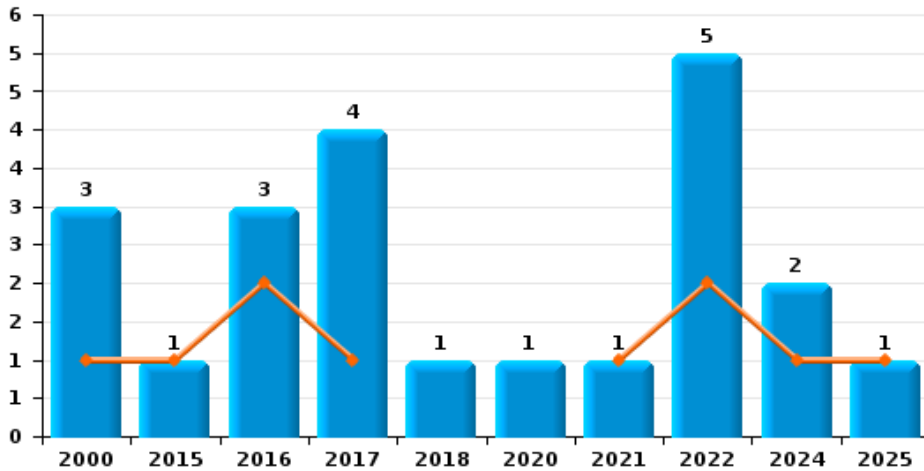




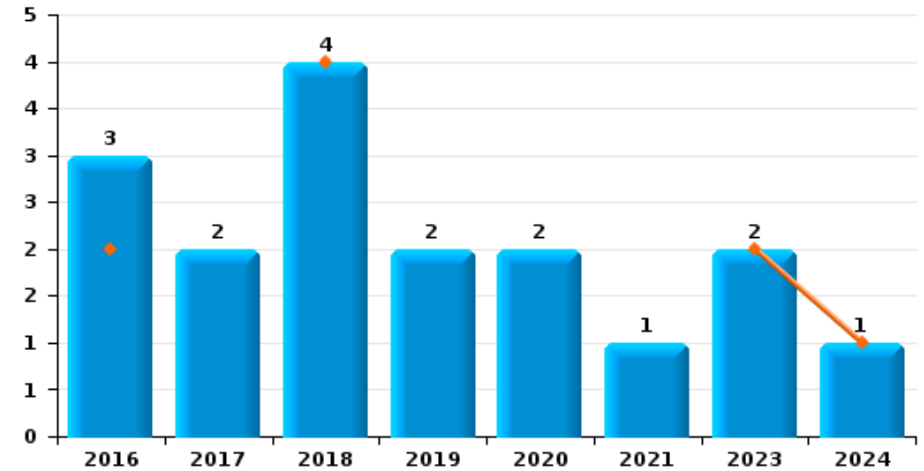
**Engis**

Année ■  
Semestre 1 ■

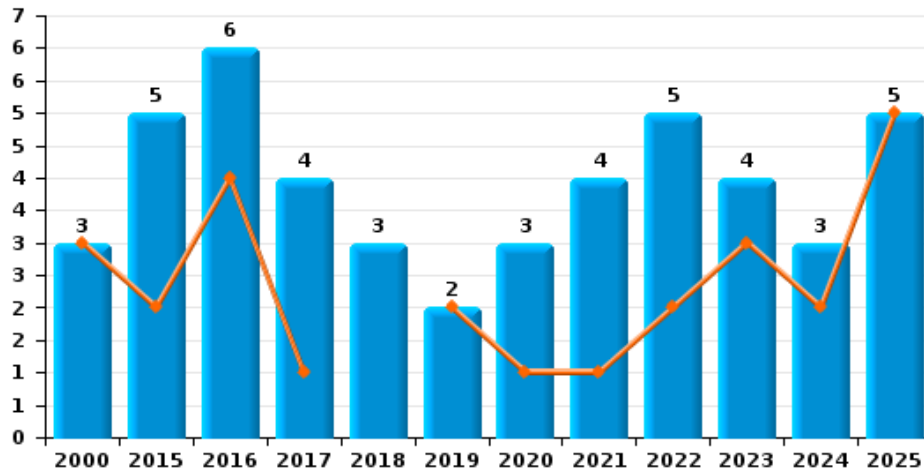
**Vol à main armée**



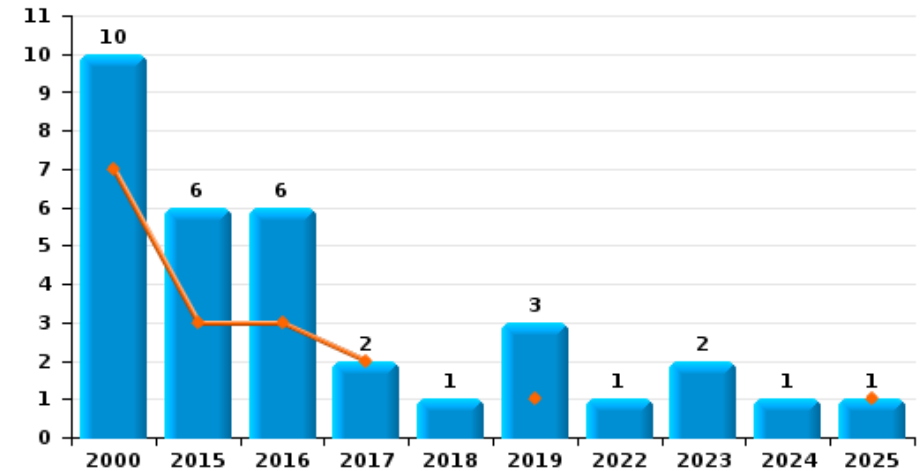
**Vol à l'étalage**



**Vol avec violence sans arme**



**Vol à la tire**

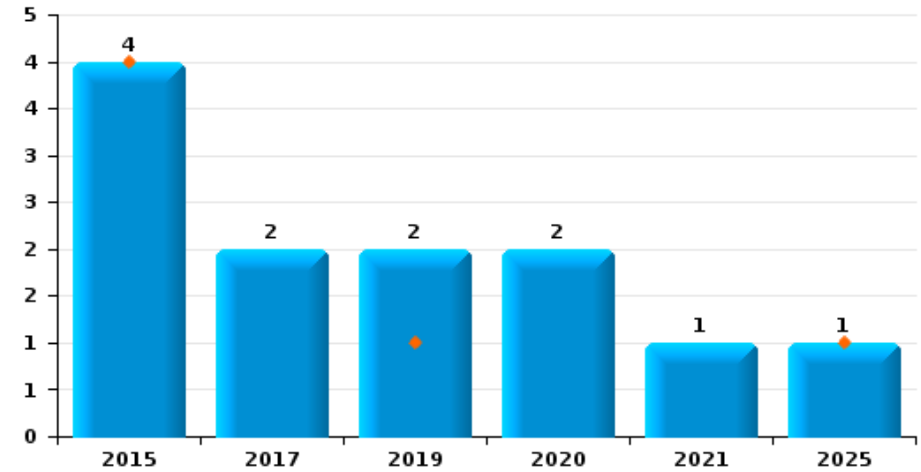




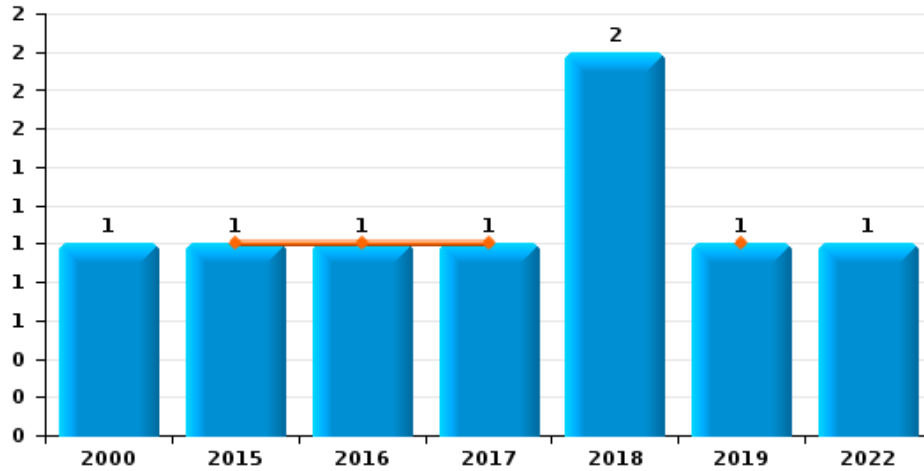
Engis

Année	<span style="color: blue;">■</span>
Semestre 1	<span style="color: orange;">■</span>

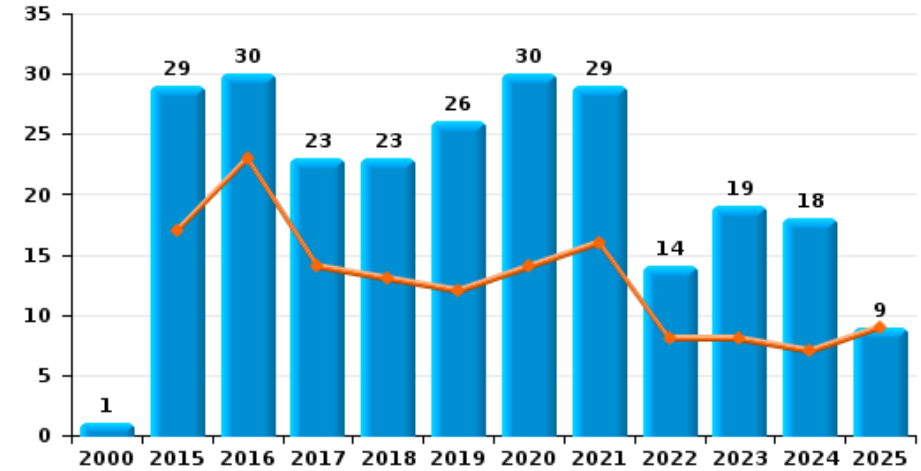
Graffiti



Vol à l'arraché



Dégradation de voiture





**Engis**

**FC Vol moyen de transport**

		2000	2015	2016	2017	2018	2019	2020	2021	2022	2023	2024	2025
Vol de voiture	Trim 1	10	1	2	2	2	2	2	3	3	2	3	1
	Trim 2	5	3	3	2			1	1	1	3		3
	Trim 3	6	1		1		1	2	3	4	1	1	
	Trim 4	2	1		1	1	5	2	3	3	1	1	
<b>Total</b>		<b>23</b>	<b>6</b>	<b>5</b>	<b>6</b>	<b>3</b>	<b>8</b>	<b>7</b>	<b>10</b>	<b>11</b>	<b>7</b>	<b>5</b>	<b>4</b>
Vol de moto	Trim 2				1		1						
	Trim 4	1	1				1	1				1	
	<b>Total</b>	<b>1</b>	<b>1</b>		<b>1</b>		<b>2</b>	<b>1</b>				<b>1</b>	
Carjacking	Trim 1								1		2		
	Trim 2								1				1
	<b>Total</b>								<b>2</b>		<b>2</b>		<b>1</b>
Homejacking	Trim 3									1			
	Trim 4							1					
	<b>Total</b>							<b>1</b>	<b>1</b>				
Vol dans les garages	Trim 1						2			1		1	
	Trim 2	1		1				1					
	Trim 3	1							1	1			
	Trim 4			1	1	2	1			2			
	<b>Total</b>	<b>2</b>		<b>1</b>	<b>2</b>	<b>1</b>	<b>4</b>	<b>2</b>	<b>1</b>	<b>4</b>		<b>1</b>	
Vol de vélomoteur	Trim 1	1						1					
	Trim 2		2		1		3						1
	Trim 3	5						1			1		
	Trim 4	1	1				2					1	
	<b>Total</b>	<b>7</b>	<b>3</b>		<b>1</b>		<b>5</b>	<b>2</b>			<b>1</b>	<b>1</b>	<b>1</b>



FC Vol moyen de transport

		2000	2015	2016	2017	2018	2019	2020	2021	2022	2023	2024	2025
Vol de vélo	Trim 1		1	3									
	Trim 2		2	1		2			1	4			1
	Trim 3	3			1	1						1	
	Trim 4			1							1		
Total		3	3	5	1	3			1	4	1	1	1



FC Cambriolage

		2000	2015	2016	2017	2018	2019	2020	2021	2022	2023	2024	2025
Cambriolage dans habitation	Trim 1	3	13	19	8	12	13	4	7	1	4	5	5
	Trim 2	11	6	19	10	11	11	3	6	12	5	8	12
	Trim 3	19	15	5	13	9	6	2	6	11	4		
	Trim 4	18	18	9	14	9	5	6	6	21	13	9	
<b>Total</b>		<b>51</b>	<b>52</b>	<b>52</b>	<b>45</b>	<b>41</b>	<b>35</b>	<b>15</b>	<b>25</b>	<b>45</b>	<b>26</b>	<b>22</b>	<b>17</b>
Cambriolage ds entreprise ou commerce	Trim 1	1	1	4	1	3	5	2	1	2		1	1
	Trim 2	2		3	2	2	2			2	1	2	
	Trim 3	2		1	2	4	1	2	1				
	Trim 4	3	5	4	1	7	4			1	1	2	
<b>Total</b>		<b>8</b>	<b>6</b>	<b>12</b>	<b>6</b>	<b>16</b>	<b>12</b>	<b>4</b>	<b>2</b>	<b>5</b>	<b>2</b>	<b>5</b>	<b>1</b>
Cambriolage ds service public ou bâtiment administ	Trim 1	3			1	1							
	Trim 2					1							
	Trim 3		1										
<b>Total</b>		<b>3</b>	<b>1</b>		<b>1</b>	<b>2</b>							
Vol au bélier	Trim 2					1							
	Trim 4					1							
<b>Total</b>						<b>2</b>							
Cambriolage dans bâtiment (total)	Trim 1	7	14	23	10	16	18	6	8	3	4	6	6
	Trim 2	13	6	22	12	14	13	3	6	14	6	10	12
	Trim 3	21	16	6	15	13	7	4	7	11	4		
	Trim 4	21	23	13	15	16	9	6	6	22	14	11	
<b>Total</b>		<b>62</b>	<b>59</b>	<b>64</b>	<b>52</b>	<b>59</b>	<b>47</b>	<b>19</b>	<b>27</b>	<b>50</b>	<b>28</b>	<b>27</b>	<b>18</b>



FC Vol autre

		2000	2015	2016	2017	2018	2019	2020	2021	2022	2023	2024	2025
Vol à main armée	Trim 1			1	1				1	1			1
	Trim 2	1	1	1						1		1	
	Trim 3			1	1			1		1		1	
	Trim 4	2			2	1				2			
<b>Total</b>		<b>3</b>	<b>1</b>	<b>3</b>	<b>4</b>	<b>1</b>		<b>1</b>	<b>1</b>	<b>5</b>		<b>2</b>	<b>1</b>
Vol avec violence sans arme	Trim 1	2	1	1						1	3	1	3
	Trim 2	1	1	3	1		2	1	1	1		1	2
	Trim 3		1	1	2	1				1		1	
	Trim 4		2	1	1	2		2	3	2	1		
<b>Total</b>		<b>3</b>	<b>5</b>	<b>6</b>	<b>4</b>	<b>3</b>	<b>2</b>	<b>3</b>	<b>4</b>	<b>5</b>	<b>4</b>	<b>3</b>	<b>5</b>
Vol dans ou sur un véhicule	Trim 1	8	13	7	1	3	4	3	1	9	7	3	2
	Trim 2	4	5	8	3	2	2	2	3	7		2	2
	Trim 3	3	3	5	5	7	2	3	2		1		
	Trim 4	8	9	1	4	4	6	3		11	1	1	
<b>Total</b>		<b>23</b>	<b>30</b>	<b>21</b>	<b>13</b>	<b>16</b>	<b>14</b>	<b>11</b>	<b>6</b>	<b>27</b>	<b>9</b>	<b>6</b>	<b>4</b>
Vol d'armes et explosifs	Trim 1											1	
	Trim 2					1							1
	Trim 3	1	1		2								
	Trim 4		1					1			1	1	
<b>Total</b>		<b>1</b>	<b>2</b>		<b>2</b>	<b>1</b>		<b>1</b>			<b>1</b>	<b>3</b>	
Vol à l'arraché	Trim 1			1									
	Trim 2		1		1		1						
	Trim 3					1							
	Trim 4	1				1				1			
<b>Total</b>		<b>1</b>	<b>1</b>	<b>1</b>	<b>1</b>	<b>2</b>	<b>1</b>			<b>1</b>			



FC Vol autre

		2000	2015	2016	2017	2018	2019	2020	2021	2022	2023	2024	2025
Vol à la tire	Trim 1	4	1	1	2								
	Trim 2	3	2	2			1						1
	Trim 3	1	1	1			1				1	1	
	Trim 4	2	2	2	1	1			1	1			
	<b>Total</b>	<b>10</b>	<b>6</b>	<b>6</b>	<b>2</b>	<b>1</b>	<b>3</b>			<b>1</b>	<b>2</b>	<b>1</b>	<b>1</b>
Vol à l'étalage	Trim 1										2	1	
	Trim 2			2		4							
	Trim 3						2	1					
	Trim 4			1	2			1	1				
	<b>Total</b>			<b>3</b>	<b>2</b>	<b>4</b>	<b>2</b>	<b>2</b>	<b>1</b>		<b>2</b>	<b>1</b>	
Vol par ruse	Trim 1	1	2	1	1	1	1		2	1	3		
	Trim 2	2	2	2			2	2	1	1	1		
	Trim 3	2	1	1			3			1	1		
	Trim 4	2		1	1				1	1	2		
	<b>Total</b>	<b>7</b>	<b>5</b>	<b>5</b>	<b>2</b>	<b>1</b>	<b>6</b>	<b>2</b>	<b>4</b>	<b>4</b>	<b>7</b>		
Vol de métaux	Trim 1	1		2	2	1	3		2	1		1	1
	Trim 2		1	2		4				1	1		
	Trim 3		1		1							1	
	Trim 4		1		1	4					1	2	
	<b>Total</b>	<b>1</b>	<b>3</b>	<b>4</b>	<b>4</b>	<b>9</b>	<b>3</b>		<b>2</b>	<b>2</b>	<b>2</b>	<b>4</b>	<b>1</b>
Vol sur les chantiers	Trim 1	1		1			1			2	1		
	Trim 2	2				6	1	2		2	1		
	Trim 3	1			4	3	2		1	1			
	Trim 4	2	2		1	2		2		1			
	<b>Total</b>	<b>6</b>	<b>2</b>	<b>1</b>	<b>5</b>	<b>11</b>	<b>4</b>	<b>4</b>	<b>1</b>	<b>6</b>	<b>2</b>		
Vol d'animaux	Trim 2			1	1								
	Trim 3	1											
	Trim 4		1		1								
	<b>Total</b>	<b>1</b>	<b>1</b>	<b>1</b>	<b>2</b>								



FC Vol autre

		2000	2015	2016	2017	2018	2019	2020	2021	2022	2023	2024	2025
Vol de cargaison	Trim 1			1									
	Trim 2			1						1			
Total				2						1			



Criminalité ICT

		2000	2015	2016	2017	2018	2019	2020	2021	2022	2023	2024	2025
Fraude de cartes de paiements	Trim 1			1				1		1		1	1
	Trim 2						1					1	
	Trim 3							1					
	Trim 4			3		1	1	1					
<b>Total</b>				<b>4</b>		<b>1</b>	<b>2</b>	<b>3</b>		<b>1</b>		<b>2</b>	<b>1</b>
Phishing	Trim 1				1							1	2
	Trim 2				1					1		1	
	Trim 3									1			
<b>Total</b>					<b>2</b>					<b>2</b>		<b>2</b>	<b>2</b>
Ransomware	Trim 1						1						
	Trim 3					1		1					
	Trim 4						1						
<b>Total</b>						<b>1</b>	<b>2</b>	<b>1</b>					
Shouldersurfing	Trim 4			3									
<b>Total</b>				<b>3</b>									



FC Autre

		2000	2015	2016	2017	2018	2019	2020	2021	2022	2023	2024	2025
Violence contre les métiers d'intérêt général	Trim 1				1								
	Trim 2									1			
	Trim 3				1	1	1				1		
	Trim 4					1							
<b>Total</b>					<b>1</b>	<b>1</b>	<b>2</b>	<b>1</b>		<b>1</b>	<b>1</b>		
Viol collectif	Trim 2											1	
	Trim 3						1						
	Trim 4	1											
<b>Total</b>		<b>1</b>					<b>1</b>					<b>1</b>	
Graffiti	Trim 1						1						
	Trim 2		4										1
	Trim 3				2			2					
	Trim 4						1		1				
<b>Total</b>			<b>4</b>		<b>2</b>		<b>2</b>	<b>2</b>	<b>1</b>				<b>1</b>
Dégradation de voiture	Trim 1		7	9	9	7	8	7	5	6	7	5	5
	Trim 2		10	14	5	6	4	7	11	2	1	2	4
	Trim 3		9	5	4	5	8	10	4	3	4	4	
	Trim 4	1	3	2	5	5	6	6	9	3	7	7	
<b>Total</b>		<b>1</b>	<b>29</b>	<b>30</b>	<b>23</b>	<b>23</b>	<b>26</b>	<b>30</b>	<b>29</b>	<b>14</b>	<b>19</b>	<b>18</b>	<b>9</b>
Rixe au couteau	Trim 1		1	1	1			1		1			
	Trim 2		1										
	Trim 3		1										
<b>Total</b>			<b>3</b>	<b>1</b>	<b>1</b>			<b>1</b>		<b>1</b>			



PH Violence intrafamiliale (VIF)

		2000	2015	2016	2017	2018	2019	2020	2021	2022	2023	2024	2025
VIF: physique, dans le couple	Trim 1		1	8	5	4	2	2	5	5	4	10	10
	Trim 2		5	7	7	3	8	4	3	5	5	4	13
	Trim 3	3	4	8	5	9	8	8	4	7	5	11	
	Trim 4	1	3	2	5	7	6	5	3	5	8	4	
	<b>Total</b>	<b>4</b>	<b>13</b>	<b>25</b>	<b>22</b>	<b>23</b>	<b>24</b>	<b>19</b>	<b>15</b>	<b>22</b>	<b>22</b>	<b>29</b>	<b>23</b>
VIF: physique, envers des descendants	Trim 1		2	2	5	1	2		1	1	3	1	4
	Trim 2	1	1	2	3	1	1		3	1		1	4
	Trim 3	2	2		1	1	3		3	1	1	4	
	Trim 4		2	1	1		2	1	2	1	2	6	
	<b>Total</b>	<b>3</b>	<b>7</b>	<b>5</b>	<b>10</b>	<b>3</b>	<b>8</b>	<b>1</b>	<b>9</b>	<b>4</b>	<b>6</b>	<b>12</b>	<b>8</b>
VIF: physique, envers d'autres membres	Trim 1	3	1		1		1	3			1	2	3
	Trim 2	1			3	3				1	1	2	5
	Trim 3	4	2	1		1	2	2	2	1	2	3	
	Trim 4	1	1	2	1		1					6	
	<b>Total</b>	<b>9</b>	<b>4</b>	<b>3</b>	<b>5</b>	<b>4</b>	<b>4</b>	<b>5</b>	<b>2</b>	<b>2</b>	<b>4</b>	<b>13</b>	<b>8</b>
VIF: sexuelle, dans le couple	Trim 3							1					
<b>Total</b>								<b>1</b>					
VIF: sexuelle, envers des descendants	Trim 1						1						
	Trim 2					1							
	Trim 4	1			1								
	<b>Total</b>	<b>1</b>			<b>1</b>	<b>1</b>	<b>1</b>						
VIF: sexuelle, envers d'autres membres	Trim 3							1					
<b>Total</b>								<b>1</b>					
VIF: psychique, dans le couple	Trim 1	4	3	2	4	5	2	6	4	2	7	2	1
	Trim 2	4	2	1	2	4	2	3	2	5	6	7	9
	Trim 3	3	1	6	3	14	4	6	6	3	6	1	
	Trim 4	2	5	6	5	7	2	3	4	7	2	2	
	<b>Total</b>	<b>13</b>	<b>11</b>	<b>15</b>	<b>14</b>	<b>30</b>	<b>10</b>	<b>18</b>	<b>16</b>	<b>17</b>	<b>21</b>	<b>12</b>	<b>10</b>



PH Violence intrafamiliale (VIF)

		2000	2015	2016	2017	2018	2019	2020	2021	2022	2023	2024	2025
VIF: psychique, envers des descendants	Trim 1										1		
	Trim 2				1						1		
	Trim 3					1					1	2	
	Trim 4			1	1			1			1		
<b>Total</b>				<b>1</b>	<b>2</b>	<b>1</b>		<b>1</b>			<b>4</b>	<b>2</b>	
VIF: psychique, envers d'autres membres	Trim 1							1	1			1	
	Trim 2						1						
	Trim 3							1	1		1		
	Trim 4			1					1				
<b>Total</b>				<b>1</b>			<b>1</b>	<b>2</b>	<b>3</b>		<b>1</b>	<b>1</b>	
VIF: économique, dans le couple	Trim 1		2	1							1	1	
	Trim 2			1				1	1	1		1	
	Trim 3			1		1	2	1		4			
	Trim 4								1	3			
<b>Total</b>			<b>2</b>	<b>3</b>		<b>1</b>	<b>2</b>	<b>2</b>	<b>2</b>	<b>8</b>	<b>1</b>	<b>2</b>	
VIF: économique, envers des descendants	Trim 2	2											
<b>Total</b>		<b>2</b>											
VIF: économique, envers d'autres membres	Trim 1			2							1	3	
	Trim 2					1					1	1	
	Trim 3		1				1						
	Trim 4	1			4		1						
<b>Total</b>		<b>1</b>	<b>1</b>	<b>2</b>	<b>4</b>	<b>1</b>	<b>2</b>				<b>2</b>	<b>4</b>	



PH Hormones et dopage

		2000	2015	2016	2017	2018	2019	2020	2021	2022	2023	2024	2025
Dopage humain	Trim 1					1							
	Total					1							



PH Drogues

		2000	2015	2016	2017	2018	2019	2020	2021	2022	2023	2024	2025
Vente de cocaïne	Trim 1				1			1	1				1
	Trim 3			1		1					1		
	<b>Total</b>			<b>1</b>	<b>1</b>	<b>1</b>		<b>1</b>	<b>1</b>		<b>1</b>		<b>1</b>
Vente de drogues synthétiques	Trim 1				2			1					1
	Trim 3									1	2		
	Trim 4									1			
	<b>Total</b>			<b>2</b>				<b>1</b>		<b>2</b>	<b>2</b>		<b>1</b>
Production de cannabis (culture)	Trim 2										1		
	Trim 4			1									
	<b>Total</b>			<b>1</b>							<b>1</b>		
Vente de cannabis en grande quantité	Trim 1			1									
	Trim 2									1			
	<b>Total</b>			<b>1</b>						<b>1</b>			
Vente-traffic d héroïne	Trim 2									1			
	Trim 3									1	1		
	Trim 4									1			
	<b>Total</b>									<b>3</b>	<b>1</b>		



PH Trafic d'armes

		2000	2015	2016	2017	2018	2019	2020	2021	2022	2023	2024	2025
Commerce et production d'arme à feu et mun.	Trim 2							1					
	Trim 4		1					1					
Total			1					2					



PH Traite des êtres humains

		2000	2015	2016	2017	2018	2019	2020	2021	2022	2023	2024	2025
TEH - exploitation sexuelle	Trim 2						1						
	Trim 4				1	1							
Total					1	1	1						



PH Violence dans l'espace public

		2000	2015	2016	2017	2018	2019	2020	2021	2022	2023	2024	2025
Violence physique (transport public)	Trim 2								1				
	Trim 3						2						
	Trim 4	1	1		2	1						2	
	<b>Total</b>	<b>1</b>	<b>1</b>		<b>2</b>	<b>1</b>	<b>2</b>		<b>1</b>			<b>2</b>	
Violence physique (voie publique)	Trim 1	5	4	8	4	1	4	3	2	1	3	3	3
	Trim 2	2	6	4	3	4	8	1	5	4	4	8	8
	Trim 3		8	8	1	8	6	4	2	4	5	2	
	Trim 4	3	6	4	3	5	4		5	2	3	3	
<b>Total</b>	<b>10</b>	<b>24</b>	<b>24</b>	<b>11</b>	<b>18</b>	<b>22</b>	<b>8</b>	<b>14</b>	<b>11</b>	<b>15</b>	<b>16</b>	<b>11</b>	
Violence physique (autre endroit public)	Trim 1	1	1					1					
	Trim 2				1	1		1			1		
	<b>Total</b>	<b>1</b>	<b>1</b>	<b>1</b>	<b>1</b>			<b>2</b>			<b>1</b>		
Violence physique (endroit accessible au public)	Trim 1				2	1	1				1		1
	Trim 2	1			1	3			1	2	1	1	1
	Trim 3	1		1							2		
	Trim 4	1				1	1		2	1	1		
<b>Total</b>	<b>3</b>		<b>1</b>	<b>3</b>	<b>5</b>	<b>2</b>		<b>3</b>	<b>3</b>	<b>5</b>	<b>1</b>	<b>2</b>	
Violence sexuelle (voie publique)	Trim 1						1						
	Trim 2											1	1
	Trim 3										1	1	
	Trim 4					1							
<b>Total</b>					<b>1</b>	<b>1</b>				<b>1</b>	<b>2</b>	<b>1</b>	
Violence sexuelle (autre endroit public)	Trim 1							1					
	Trim 3										1		
	<b>Total</b>							<b>1</b>			<b>1</b>		
Violence psychique (transport public)	Trim 1		1				1	1				1	
	Trim 4							1				1	
	<b>Total</b>		<b>1</b>				<b>1</b>	<b>2</b>				<b>2</b>	



PH Violence dans l'espace public

		2000	2015	2016	2017	2018	2019	2020	2021	2022	2023	2024	2025
Violence psychique (voie publique)	Trim 1		3	2		2	1	1	4	5	4	4	1
	Trim 2	1	7	5	3	3	4	2	2	5	3	6	3
	Trim 3	1	8	3	2	3	3	4	6	5	6	9	
	Trim 4		5	2	1	5	1	3	3	5	4	6	
<b>Total</b>		<b>2</b>	<b>23</b>	<b>12</b>	<b>6</b>	<b>13</b>	<b>9</b>	<b>10</b>	<b>15</b>	<b>20</b>	<b>17</b>	<b>25</b>	<b>4</b>
Violence psychique (autre endroit public)	Trim 2		1										
	Trim 3	1		1									
<b>Total</b>		<b>1</b>	<b>1</b>	<b>1</b>									
Violence psychique (endroit accessible au public)	Trim 1						1					2	2
	Trim 2	1	2										2
	Trim 3		1		1		1			2	2		
	Trim 4	2		1	1	1	1			1			
<b>Total</b>		<b>3</b>	<b>3</b>	<b>1</b>	<b>2</b>	<b>1</b>	<b>3</b>			<b>3</b>	<b>2</b>	<b>2</b>	<b>4</b>
Vol à main armée (voie publique)	Trim 1			1	1								
	Trim 2	1	1										
	Trim 4	1			2								
<b>Total</b>		<b>2</b>	<b>1</b>	<b>1</b>	<b>3</b>								
Vol à main armée (endroit accessible au public)	Trim 1								1	1			
	Trim 2			1						1			
	Trim 3				1			1					
	Trim 4					1							
<b>Total</b>			<b>1</b>	<b>1</b>	<b>1</b>	<b>1</b>		<b>1</b>	<b>1</b>	<b>2</b>			
Vol avec violence sans arme (voie publique)	Trim 1			1								2	
	Trim 2			1	1		1		1				
	Trim 3			1		1							
	Trim 4		2	1	1					2			
<b>Total</b>			<b>2</b>	<b>4</b>	<b>2</b>	<b>1</b>	<b>1</b>		<b>1</b>	<b>2</b>	<b>2</b>		



PH Violence dans l'espace public

		2000	2015	2016	2017	2018	2019	2020	2021	2022	2023	2024	2025
Vol avec violence sans arme (endr. acces. au pub.)	Trim 2		1	1									1
	Trim 3				1								
	Trim 4					2							
<b>Total</b>			<b>1</b>	<b>1</b>	<b>1</b>	<b>2</b>							<b>1</b>



PH Autre

		2000	2015	2016	2017	2018	2019	2020	2021	2022	2023	2024	2025
Faux policiers	Trim 1					1							
	Total					1							
Terrorisme, extrémisme et radicalisme	Trim 1											1	
	Trim 4											1	
	Total											2	
Cyberharcèlement	Trim 1		3	2	3	1	4	4	7	8	9	13	5
	Trim 2		2	6	6	5		4	7	6	3	5	5
	Trim 3	1	4	1	3	5	3	3	5	5	4	7	
	Trim 4		2	1	4	1	3	4	5	1	5	7	
	Total	1	11	10	16	12	10	15	24	20	21	32	10
Fraude à l'identité	Trim 1	1	1				2	1	1		2	1	
	Trim 2			1	1			2				2	2
	Trim 3	1	1	1		1	1	2		1	1		
	Trim 4	1		3	3	1		2	1	3			
	Total	3	2	5	4	2	3	7	2	4	3	3	2



**Engis**

**2024**

**FC Vol moyen de transport**

	Jan	Fév	Juil	Août	Nov	Déc	Total
Vol de voiture	2	1		1		1	5
Vol de moto					1		1
Vol dans les garages	1						1
Vol de vélomoteur					1		1
Vol de vélo			1				1

**FC Cambriolage**

	Jan	Fév	Mar	Avr	Mai	Juin	Oct	Nov	Déc	Total
Cambriolage dans habitation	1		4	5	1	2	5	2	2	22
Cambriolage ds entreprise ou commerce		1			1	1		2		5
Cambriolage dans bâtiment (total)	1	1	4	5	2	3	5	4	2	27

**FC Vol autre**

	Jan	Fév	Mar	Avr	Mai	Juin	Juil	Août	Sep	Nov	Total
Vol à main armée				1			1				2
Vol avec violence sans arme	1			1					1		3
Vol dans ou sur un véhicule		1	2	1	1					1	6
Vol d'armes et explosifs	1					1				1	3
Vol à la tire									1		1
Vol à l'étalage	1										1
Vol de métaux			1					1		2	4



**Criminalité ICT**

	Jan	Avr	Total
Fraude de cartes de paiements	1	1	2
Phishing	1	1	2

**FC Autre**

	Jan	Fév	Mar	Mai	Juin	Août	Sep	Nov	Déc	Total
Viol collectif					1					1
Dégradation de voiture	1	3	1	1	1	1	3	4	3	18

**PH Violence intrafamiliale (VIF)**

	Jan	Fév	Mar	Avr	Mai	Juin	Juil	Août	Sep	Oct	Nov	Déc	Total
VIF: physique, dans le couple	4	6			2	2	5	2	4			4	29
VIF: physique, envers des descendants		1				1		2	2	2	3	1	12
VIF: physique, envers d'autres membres	1	1			1	1	1	1	1	4	2		13
VIF: psychique, dans le couple	2			1	3	3	1					2	12
VIF: psychique, envers des descendants							2						2
VIF: psychique, envers d'autres membres	1												1
VIF: économique, dans le couple	1					1							2
VIF: économique, envers d'autres membres	2		1	1									4



### PH Violence dans l'espace public

	Jan	Fév	Mar	Avr	Mai	Juin	Juil	Août	Sep	Oct	Nov	Déc	Total
Violence physique (transport public)												2	2
Violence physique (voie publique)	1	1	1	1	5	2	1	1			3		16
Violence physique (endroit accessible au public)					1								1
Violence sexuelle (voie publique)						1			1				2
Violence psychique (transport public)		1										1	2
Violence psychique (voie publique)	1		3		4	2	5	1	3	2	3	1	25
Violence psychique (endroit accessible au public)		1	1										2

### PH Autre

	Jan	Fév	Mar	Mai	Juin	Juil	Août	Oct	Nov	Déc	Total
Terrorisme, extrémisme et radicalisme			1					1			2
Cyberharcèlement	3	4	6	5		4	3	1	1	5	32
Fraude à l'identité			1	1	1						3



2025

**FC Vol moyen de transport**

	Fév	Avr	Mai	Juin	Total
Vol de voiture	1	1	2		4
Carjacking			1		1
Vol de vélomoteur				1	1
Vol de vélo		1			1

**FC Cambriolage**

	Jan	Fév	Mar	Avr	Mai	Juin	Total
Cambriolage dans habitation	2	1	2	6	4	2	17
Cambriolage ds entreprise ou commerce			1				1
Cambriolage dans bâtiment (total)	2	1	3	6	4	2	18

**FC Vol autre**

	Jan	Mar	Avr	Mai	Juin	Total
Vol à main armée	1					1
Vol avec violence sans arme	1	2	1	1		5
Vol dans ou sur un véhicule	1	1	2			4
Vol à la tire					1	1
Vol de métaux		1				1

**Criminalité ICT**

	Jan	Fév	Mar	Total
Fraude de cartes de paiements	1			1
Phishing		1	1	2



### FC Autre

	Jan	Fév	Mar	Avr	Mai	Juin	Total
Graffiti						1	1
Dégradation de voiture	2	1	2	1	1	2	9

### PH Violence intrafamiliale (VIF)

	Jan	Fév	Mar	Avr	Mai	Juin	Total
VIF: physique, dans le couple	2	3	5	2	4	7	23
VIF: physique, envers des descendants	2		2	1	2	1	8
VIF: physique, envers d'autres membres		2	1	2	1	2	8
VIF: psychique, dans le couple			1	2	2	5	10

### PH Drogues

	Jan	Total
Vente de cocaïne	1	1
Vente de drogues synthétiques	1	1

### PH Violence dans l'espace public

	Jan	Fév	Mar	Avr	Mai	Juin	Total
Violence physique (voie publique)	1		2	2	3	3	11
Violence physique (endroit accessible au public)		1				1	2
Violence sexuelle (voie publique)						1	1
Violence psychique (voie publique)			1	1		2	4
Violence psychique (endroit accessible au public)	1		1		1	1	4
Vol avec violence sans arme (endr. acces. au pub.)					1		1

### PH Autre

	Jan	Fév	Avr	Juin	Total
Cyberharcèlement	4	1	1	4	10
Fraude à l'identité				2	2



# ***STATISTIQUES POLICIERES DE CRIMINALITE***

---

***LIEU DE PERPETRATION: COMMUNE***

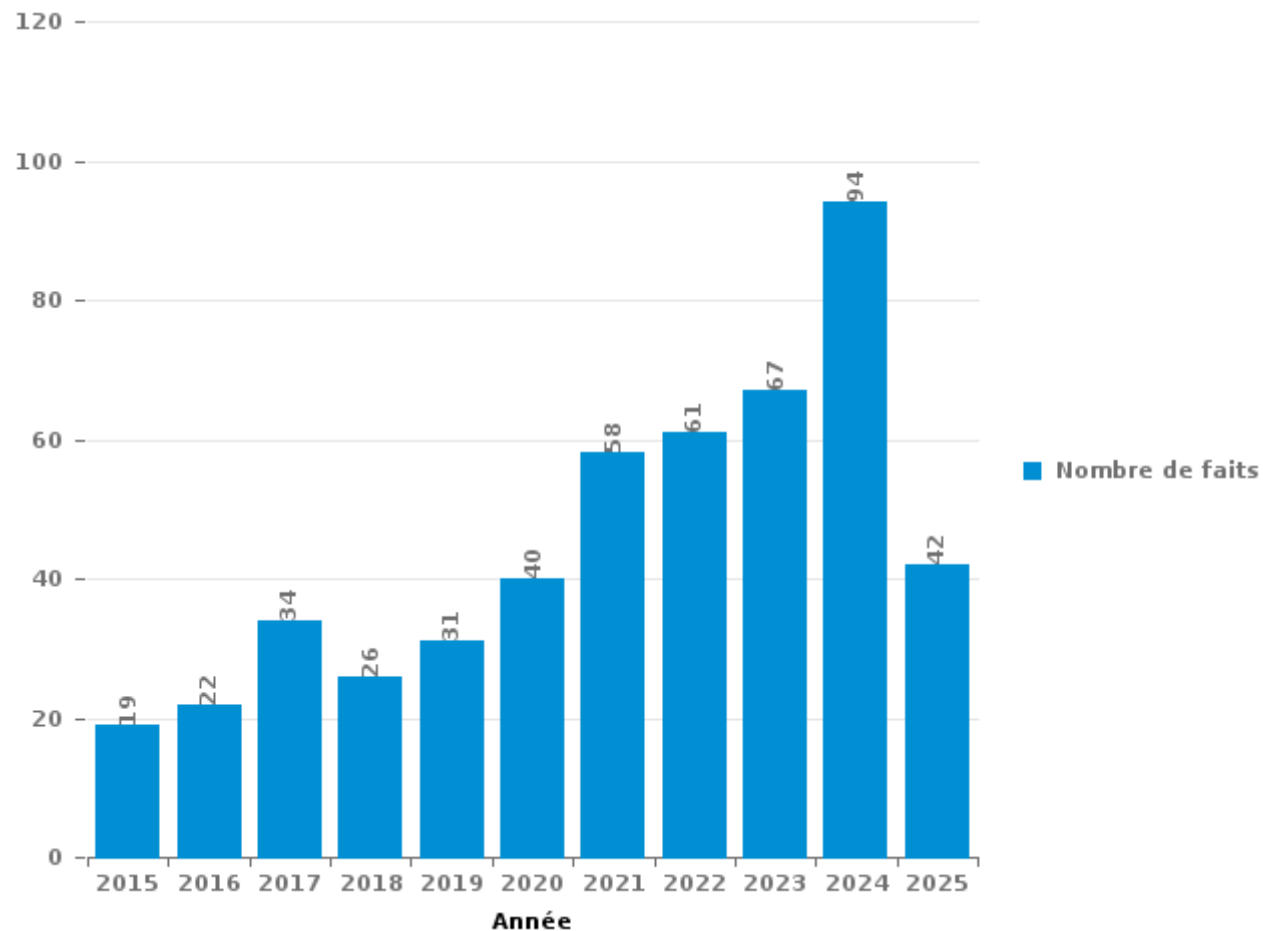
**Engis**

***PARTIE III : ICT***



## Engis

Nombre total de délits avec un élément ICT/online, depuis 2015





Criminalité ICT/online au sens strict

Infractions (exhaustif)

	2015	2016	2017	2018	2019	2020	2021	2022	2023	2024	2025
Criminalité informatique: Faux en informatique:						1	2			2	1
Criminalité informatique: Fraude informatique:	4	8	7	7	7	5	4	13	12	21	7
Criminalité informatique: Hacking:	2			1	2		1	3	1	2	4
Criminalité informatique: Sabotage:		1				1					
Infr. contre autres valeurs morales et sentiments: Violation de communication par particulier:							1				
<b>Total:</b>	<b>6</b>	<b>9</b>	<b>7</b>	<b>8</b>	<b>9</b>	<b>7</b>	<b>8</b>	<b>16</b>	<b>13</b>	<b>25</b>	<b>12</b>

Figures criminelles (à considérer spécifiquement – ne pas additionner avec d'autres éléments – risque de double comptage!)

	2016	2017	2018	2019	2020	2022	2024	2025
Fraude de cartes de paiements	4		1	2	3	1	2	1
Phishing		2				2	2	2
Ransomware			1	2	1			
Shouldersurfing	3							



## Criminalité ICT/online au sens large

Infractions (uniquement si code-fait existe)

	2015	2016	2017	2018	2019	2020	2021	2022	2023	2024	2025
Fraude: Escroquerie: Fraude par internet	1	4	5	5	11	12	20	18	30	27	18
Infr. contre les mœurs: Voyeurisme: Diffusion enregistrement nudité ou intimité			1		1		2				
<b>Total:</b>	<b>1</b>	<b>4</b>	<b>6</b>	<b>5</b>	<b>12</b>	<b>12</b>	<b>22</b>	<b>18</b>	<b>30</b>	<b>27</b>	<b>18</b>

Figures criminelles (à considérer spécifiquement – ne pas additionner avec d'autres éléments – risque de double comptage!)

	2015	2016	2017	2018	2019	2020	2021	2022	2023	2024	2025
Cyberharcèlement	11	10	16	12	10	15	24	20	21	32	10

# ***STATISTIQUES POLICIERES DE CRIMINALITE***

---

***LIEU DE PERPETRATION: COMMUNE***

**Engis**

***PARTIE IV : DESTINATION LIEU***



Engis

Vol et extorsion

	2000	2015	2016	2017	2018	2019	2020	2021	2022	2023	2024	2025
Habitation: maison	58	60	46	47	38	34	20	30	46	26	27	18
Voie publique	41	38	21	15	12	24	16	15	27	21	21	9
Entreprise	13	6	5	6	8	6	6	6	8	4	7	4
Magasin	5	9	12	5	11	2	5	2	2	2	2	
Habitation: dépendances	10	10	8	4	5	1	3	2	3	4	5	1
Habitation: allée	10	3	3	3	1	5	2	3	12	4	5	3
Habitation: non précisée	5	5	14	5	8	1	4	2	3	1	3	1
Inconnue	20	2	5	5		1	7	3	5		1	1
Parking	3	6	4	2	3	4	3	3	8	3	5	4
Chantier	4	2	1	5	10	4	4	1	6	2		
Habitation: appartement	5	4	3	1	4	3			6	3	5	3
Moyen de transport: voiture	6	2	6	5	6	6			1			
Habitation: garage	3	5	1	2	4	3		6	2		2	
Autre		1	2	2	9	2	1	1	1	1		1
Horeca	6		3		1	7	2					1
Terrain	2		1	2	4		1	1	2			
Institution d'enseignement	6		1		1	2						
Moyen de transport: camion	1	1	1	1	4							
Service public	2	1		1	2				1			
Banque / institution financière		3	1	1								
Culture et loisirs	1	1		1		1				1		
Moyen de transport: autre	1	1	2					1				
Habitation: autre			1				1		1			1
Infrastructure sportive					1			2				
Médecin / dentiste / pharmacien	1					1						1
Moyen de transport: train / tram / métro			1							1	1	
Cimetière										2		
Moyen de transport: autobus / autocar				1		1						
Service						1			1			
Arrêt de bus / tram		1										
Bâtiment administratif							1					
Eaux intérieures et maritimes			1									
Edifice religieux / lieu du culte	1											
Station de bus / métro et gare de chemin de fer											1	
<b>Total</b>	<b>204</b>	<b>161</b>	<b>143</b>	<b>114</b>	<b>132</b>	<b>109</b>	<b>76</b>	<b>78</b>	<b>135</b>	<b>75</b>	<b>87</b>	<b>46</b>

FPF/DGR/DRI/BIPOL - Statistiques policières de criminalité (date de clôture: 31/10/2025)

Les données pour les années 2001 jusqu'à 2014 ne sont plus publiées mais restent disponibles sur demande auprès du service BIPOL.

Les données pour 2025 ne concernent que le 1er semestre.



Engis

Dégradation de la propriété

	2000	2015	2016	2017	2018	2019	2020	2021	2022	2023	2024	2025
Voie publique	14	29	31	17	15	22	24	25	10	16	13	9
Habitation: résidence principale	21	13	19	17	17	12	8	19	17	10	17	9
Parking	2	1	3	2	2	2	5	2	3	5	2	1
Habitation: allée	4	1		3	2	2	3	2	3	3	3	
Moyen de transport: voiture	3	1			6	3	2	2	2			1
Entreprise	4			1	2	3	2		1	1	5	
Habitation: dépendances	1	1	1	1	1	1	2	4	1	4	1	
Habitation: non précisée		3	1	2	1	2	1	1	1		3	
Terrain	1	1		2	1	3	3			1		1
Inconnue	9			2				1				
Habitation: garage	1	3	2		1				2		2	
Habitation: jardin	3	2	1			2	1			2		
Institution d'enseignement		3		1							2	
Autre		1		2	1							
Banque / institution financière	1	1		2								
Magasin			2	1								1
Moyen de transport: autre								2	1			1
Service public			1		1		1					
Station de bus / métro et gare de chemin de fer				2								1
Culture et loisirs						1		1				
Habitation: résidence secondaire	1							1				
Bâtiment administratif			1									
Chantier							1					
Eaux intérieures et maritimes			1									
Edifice religieux / lieu du culte										1		
Installation militaire	1											
<b>Total</b>	<b>66</b>	<b>60</b>	<b>63</b>	<b>55</b>	<b>50</b>	<b>53</b>	<b>53</b>	<b>60</b>	<b>41</b>	<b>43</b>	<b>52</b>	<b>20</b>

FPF/DGR/DRI/BIPOL - Statistiques policières de criminalité (date de clôture: 31/10/2025)

Les données pour les années 2001 jusqu'à 2014 ne sont plus publiées mais restent disponibles sur demande auprès du service BIPOL.

Les données pour 2025 ne concernent que le 1er semestre.



Engis

Infractions contre l'intégrité physique

	2000	2015	2016	2017	2018	2019	2020	2021	2022	2023	2024	2025
Habitation	16	30	29	46	28	39	33	29	27	33	62	48
Voie publique	9	25	25	12	21	26	8	16	20	19	20	12
Inconnue	12		2			2	1	2		1	1	
Habitation: allée	2	2			2	3			2	3	1	1
Horeca	1			1	2	1		2	1	2		1
Service public	2	2	2		1	1		1			1	
Parking	1			1	2			1		2		2
Entreprise	1		1		1	1			2		1	
Moyen de transport: autobus / autocar	1			2	1			1			2	
Institution d'enseignement				1			2	2				1
Magasin	1			1	1						1	
Moyen de transport: autre			1	1	1		1					
Terrain		1					2					1
Autre		1				1			1			
Habitation: jardin					1				1		1	
Culture et loisirs			1		1							
Moyen de transport: train / tram / métro		1				1						
Bâtiment administratif									1			
Eaux intérieures et maritimes					1							
Edifice religieux / lieu du culte	1											
Infrastructure sportive										1		
Station de bus / métro et gare de chemin de fer						1						
<b>Total</b>	<b>47</b>	<b>62</b>	<b>61</b>	<b>65</b>	<b>63</b>	<b>76</b>	<b>47</b>	<b>54</b>	<b>55</b>	<b>61</b>	<b>90</b>	<b>66</b>

FPF/DGR/DRI/BIPOL - Statistiques policières de criminalité (date de clôture: 31/10/2025)

Les données pour les années 2001 jusqu'à 2014 ne sont plus publiées mais restent disponibles sur demande auprès du service BIPOL.

Les données pour 2025 ne concernent que le 1er semestre.

# ***STATISTIQUES POLICIERES DE CRIMINALITE***

---

***LIEU DE PERPETRATION: COMMUNE***

**Engis**

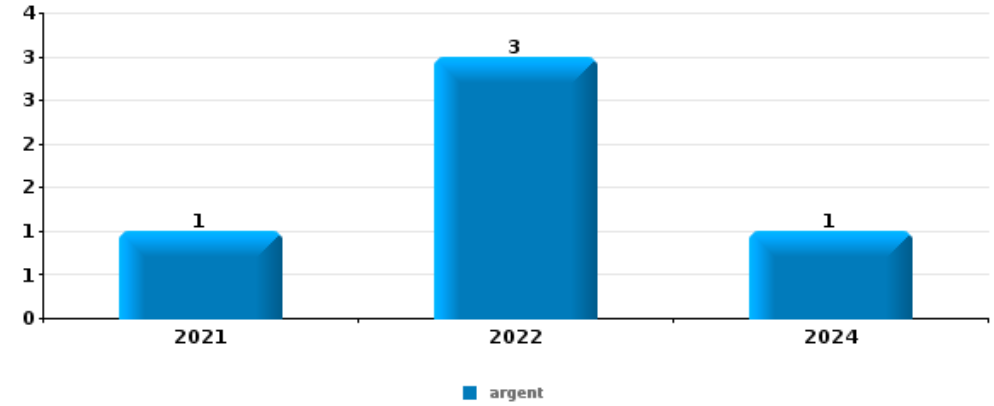
***PARTIE V : OBJETS ET MOYENS DE TRANSPORT***



**Engis**

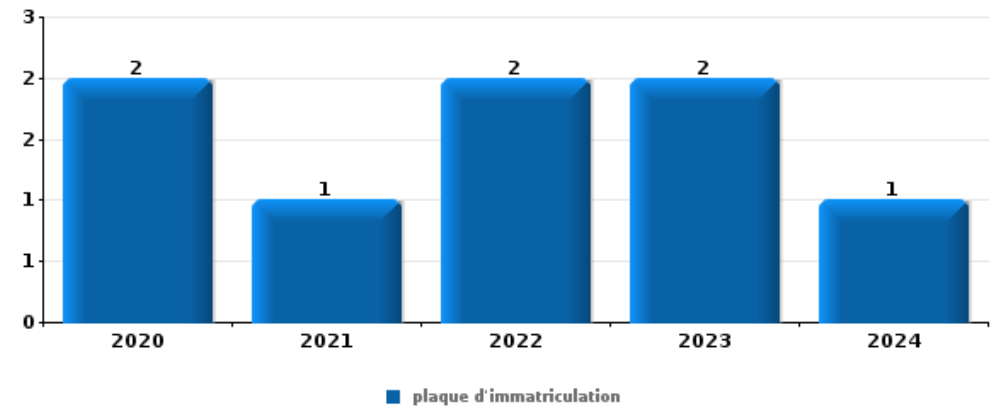
**Vol à main armée**

Top 5 Objets volés (sbd nombre de faits)		2020	2021	2022	2023	2024	2025
1	argent		1	3		1	
2	alimentation	1		2			
2	clé		1	1			1
4	portefeuille		1	1			
4	tabac			2			



**Vol dans ou sur un véhicule**

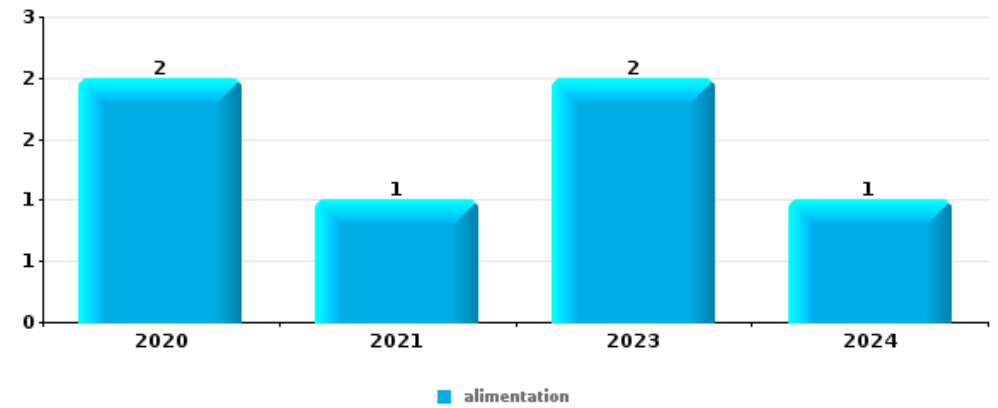
Top 5 Objets volés (sbd nombre de faits)		2020	2021	2022	2023	2024	2025
1	plaque d'immatriculation	2	1	2	2	1	
2	argent	1	1	2	2		1
2	carte d'identité / passeport	1	1	2	1		2
2	permis de conduire	2	1	1	1		2
2	pièce de moyen de transport	2		3		2	





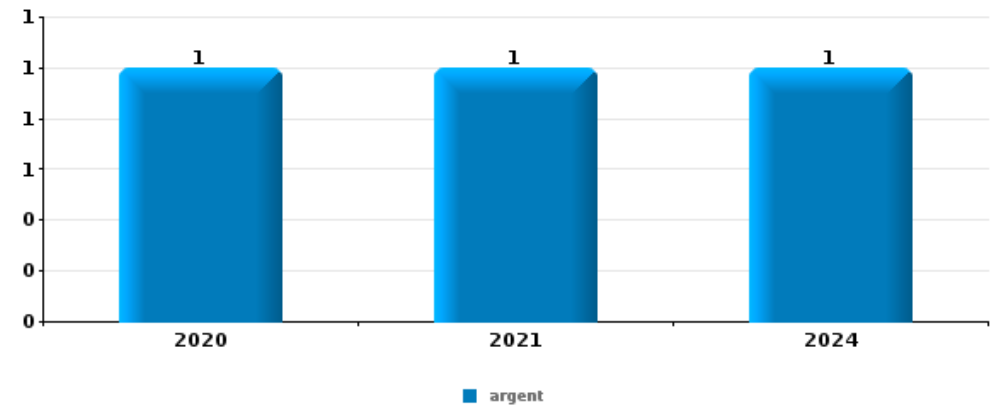
**Vol à l'étalage**

Top 5 Objets volés (sbd nombre de faits)		2020	2021	2022	2023	2024	2025
1	alimentation	2	1		2	1	



**Cambrilage ds entreprise ou commerce**

Top 5 Objets volés (sbd nombre de faits)		2020	2021	2022	2023	2024	2025
1	argent	1	1			1	
2	clé	1	1				
2	outillage	1		1			
2	pièce de moyen de transport			1	1		
5	alimentation			1			
5	coffre-fort / coffret (argent) / caisse					1	
5	GSM et accessoires					1	
5	matériaux de construction / de chantier			1			
5	plaque d'immatriculation			1			
5	vêtement				1		

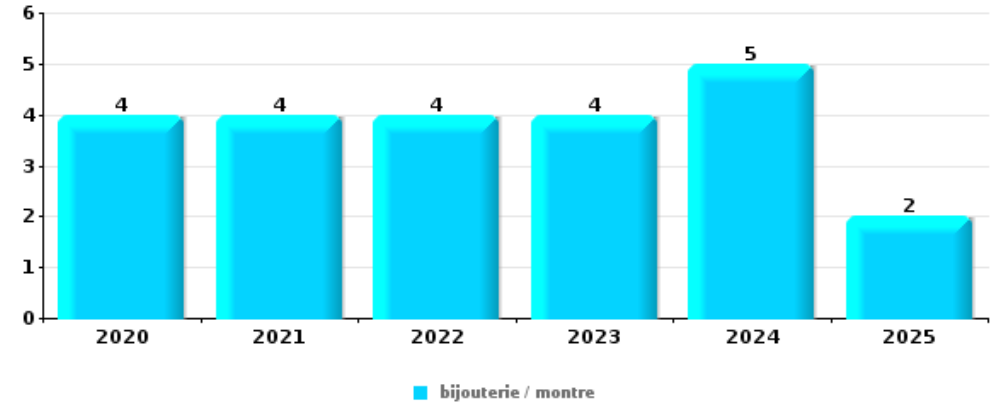




**Cambriolage dans habitation**

Top 5 Objets volés (sbd nombre de faits)

	2020	2021	2022	2023	2024	2025
1 bijouterie / montre	4	4	4	4	5	2
2 argent	2	4	6	3	4	2
3 clé	1	3	3	1	2	2
3 multimédia	1	2	6	3		
3 ordinateur et accessoires	1	1	5	2	2	1



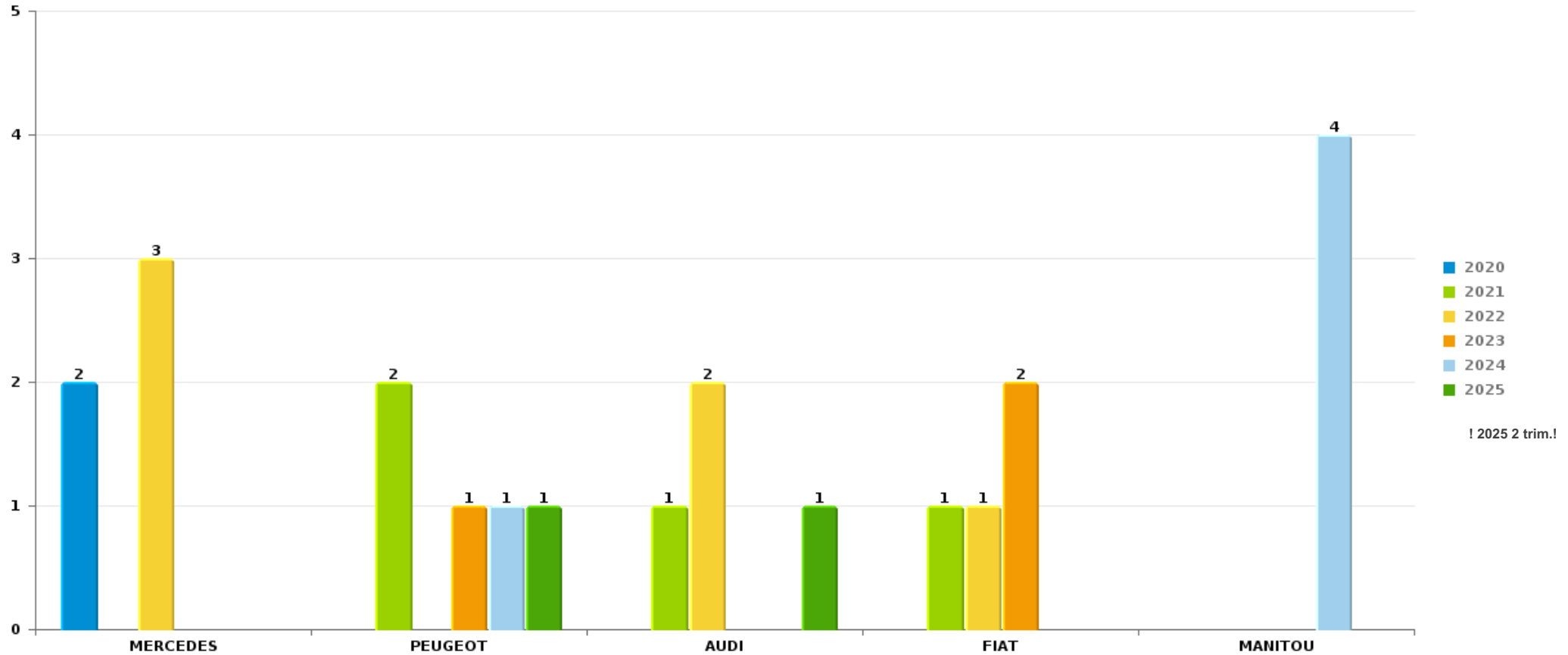
*Remarque: en ce qui concerne les objets, aucun total n'est reproduit étant donné que plusieurs objets peuvent avoir été volés lors d'un même fait.*



Engis

Vol de voiture

Nombre de voitures volées par marque (Top 5)



# ***STATISTIQUES POLICIERES DE CRIMINALITE***

---

***LIEU DE PERPETRATION: COMMUNE***

**Engis**

***PARTIE VI : SUSPECTS***



## Partie 1: Niveau FAITS (comptage du nombre de faits pour lesquels un certain type de suspect est impliqué)

### 1.1. Nombre d'infractions selon le sexe des suspects identifiés (par catégorie principale)

Étant donné que, tant un suspect identifié masculin qu'un suspect identifié féminin peuvent être impliqués lors d'un même fait, il est possible que la somme des colonnes «Hommes» et «Femmes» soit supérieure à la valeur de la colonne «Total...» (voir également la note méthodologique)

#### Engis

2025

Catégorie principale / Sexe	Nombre total de faits avec au moins 1 suspect	Hommes	%	Femmes	%
Infr. contre l'intégrité physique	14	9	64,3%	6	42,9%
Registre de population	14	7	50,0%	7	50,0%
Drogues	6	6	100,0%		
Armes et explosifs	5	5	100,0%		
Infr. contre autres valeurs morales et sentiments	3	3	100,0%		
Fraude	2	2	100,0%	1	50,0%
Vol et extorsion	2	2	100,0%		
Dégradation de la propriété	1	1	100,0%		
Infr. contre la sécurité publique	1	1	100,0%		
Ivresse et alcool	1	1	100,0%		
Législation sur les étrangers	1	1	100,0%		
<b>Total</b>	<b>50</b>	<b>38</b>	<b>76,0%</b>	<b>14</b>	<b>28,0%</b>



## 1.2. Nombre d'infractions selon le sexe des suspects identifiés (par figure criminelle)

Étant donné que, tant un suspect identifié masculin qu'un suspect identifié féminin peuvent être impliqués lors d'un même fait, il est possible que la somme des colonnes «Hommes» et «Femmes» soit supérieure à la valeur de la colonne «Total...» (voir également la note méthodologique)

### Engis

2025

#### FC Vol autre

Figure criminelle / Sexe	Nombre total de faits avec au moins 1 suspect identifié	Hommes	%
Vol avec violence sans arme	1	1	100,0%
Vol dans ou sur un véhicule	1	1	100,0%
<b>Total</b>	<b>PA</b>	<b>PA</b>	<b>PA</b>

#### FC Autre

Figure criminelle / Sexe	Nombre total de faits avec au moins 1 suspect identifié	Hommes	%
Dégradation de voiture	1	1	100,0%
<b>Total</b>	<b>PA</b>	<b>PA</b>	<b>PA</b>

#### PH Violence intrafamiliale (VIF)

Figure criminelle / Sexe	Nombre total de faits avec au moins 1 suspect identifié	Hommes	%	Femmes	%
VIF: physique, dans le couple	9	7	77,8%	3	33,3%
VIF: physique, envers d'autres membres	2	1	50,0%	1	50,0%
VIF: psychique, dans le couple	2	2	100,0%		
<b>Total</b>	<b>PA</b>	<b>PA</b>	<b>PA</b>	<b>PA</b>	<b>PA</b>

## CRIMINALITE ENREGISTREE: SUSPECTS



### PH Drogues

Figure criminelle / Sexe	Nombre total de faits avec au moins 1 suspect identifié	Hommes	%
Vente de cocaïne	1	1	100,0%
Vente de drogues synthétiques	1	1	100,0%
Total	PA	PA	PA

### PH Violence dans l'espace public

Figure criminelle / Sexe	Nombre total de faits avec au moins 1 suspect identifié	Hommes	%	Femmes	%
Violence physique (voie publique)	5	2	40,0%	3	60,0%
Violence psychique (endroit accessible au public)	1	1	100,0%		
Total	PA	PA	PA	PA	PA

### PH Autre

Figure criminelle / Sexe	Nombre total de faits avec au moins 1 suspect identifié	Hommes	%
Cyberharcèlement	2	2	100,0%
Total	PA	PA	PA



### 1.3. Nombre d'infractions selon l'âge des suspects identifiés (par catégorie principale)

Étant donné que, tant un suspect identifié mineur qu'un suspect identifié majeur peuvent être impliqués lors d'un même fait, il est possible que la somme des colonnes «Mineur» et «Majeur» soit supérieure à la valeur de la colonne «Total...» (voir également la note méthodologique)

#### Engis

#### 2025

Catégorie principale / Âge	Nombre total de faits avec au moins 1 suspect identifié	Mineur	%	Majeur	%
Infr. contre l'intégrité physique	14	1	7,1%	13	92,9%
Registre de population	14			14	100,0%
Drogues	6	1	16,7%	6	100,0%
Armes et explosifs	5			5	100,0%
Infr. contre autres valeurs morales et sentiments	3			3	100,0%
Fraude	2			2	100,0%
Vol et extorsion	2			2	100,0%
Dégradation de la propriété	1			1	100,0%
Infr. contre la sécurité publique	1			1	100,0%
Ivresse et alcool	1			1	100,0%
Législation sur les étrangers	1			1	100,0%
<b>Total</b>	<b>50</b>	<b>2</b>	<b>4,0%</b>	<b>49</b>	<b>98,0%</b>



### 1.4. Nombre d'infractions selon l'âge des suspects identifiés (par figure criminelle)

Étant donné que, tant un suspect identifié mineur qu'un suspect identifié majeur peuvent être impliqués lors d'un même fait, il est possible que la somme des colonnes «Mineur» et «Majeur» soit supérieure à la valeur de la colonne «Total...» (voir également la note méthodologique)

#### Engis

#### 2025

#### FC Vol autre

Figure criminelle / Âge	Nombre total de faits avec au moins 1 suspect identifié	Majeur	%
Vol avec violence sans arme	1	1	100,0%
Vol dans ou sur un véhicule	1	1	100,0%
<b>Total</b>	<b>PA</b>	<b>PA</b>	<b>PA</b>

#### FC Autre

Figure criminelle / Âge	Nombre total de faits avec au moins 1 suspect identifié	Majeur	%
Dégradation de voiture	1	1	100,0%
<b>Total</b>	<b>PA</b>	<b>PA</b>	<b>PA</b>

#### PH Violence intrafamiliale (VIF)

Figure criminelle / Âge	Nombre total de faits avec au moins 1 suspect identifié	Mineur	%	Majeur	%
VIF: physique, dans le couple	9	1	11,1%	8	88,9%
VIF: physique, envers d'autres membres	2			2	100,0%
VIF: psychique, dans le couple	2			2	100,0%
<b>Total</b>	<b>PA</b>	<b>PA</b>	<b>PA</b>	<b>PA</b>	<b>PA</b>

## CRIMINALITE ENREGISTREE: SUSPECTS



### PH Drogues

Figure criminelle / Âge	Nombre total de faits avec au moins 1 suspect identifié	Majeur	%
Vente de cocaïne	1	1	100,0%
Vente de drogues synthétiques	1	1	100,0%
Total	PA	PA	PA

### PH Violence dans l'espace public

Figure criminelle / Âge	Nombre total de faits avec au moins 1 suspect identifié	Mineur	%	Majeur	%
Violence physique (voie publique)	5	1	20,0%	4	80,0%
Violence psychique (endroit accessible au public)	1			1	100,0%
Total	PA	PA	PA	PA	PA

### PH Autre

Figure criminelle / Âge	Nombre total de faits avec au moins 1 suspect identifié	Majeur	%
Cyberharcèlement	2	2	100,0%
Total	PA	PA	PA



## Partie 2: Niveau SUSPECTS-FAIT (comptage du nombre de combinaisons suspect-fait)

### 2.1. Nombre de suspects-fait selon le sexe des suspects identifiés (TOP 5 des catégories principales)

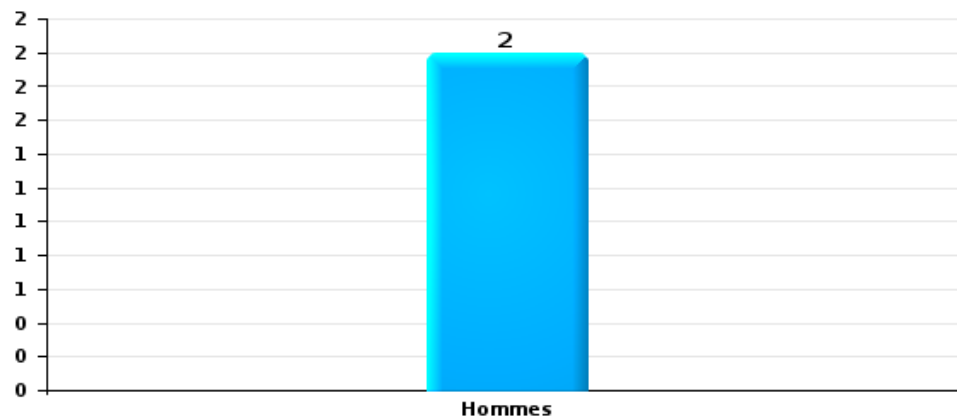
Lorsqu'un même suspect a commis plusieurs faits durant la période considérée, il est aussi comptabilisé plusieurs fois (voir également la note méthodologique)

Engis

2025

Vol et extorsion

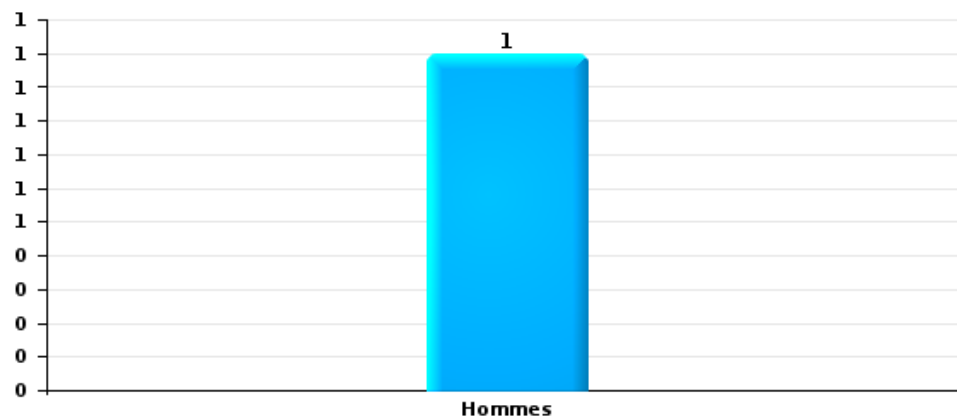
Nombre de suspects-fait selon le sexe





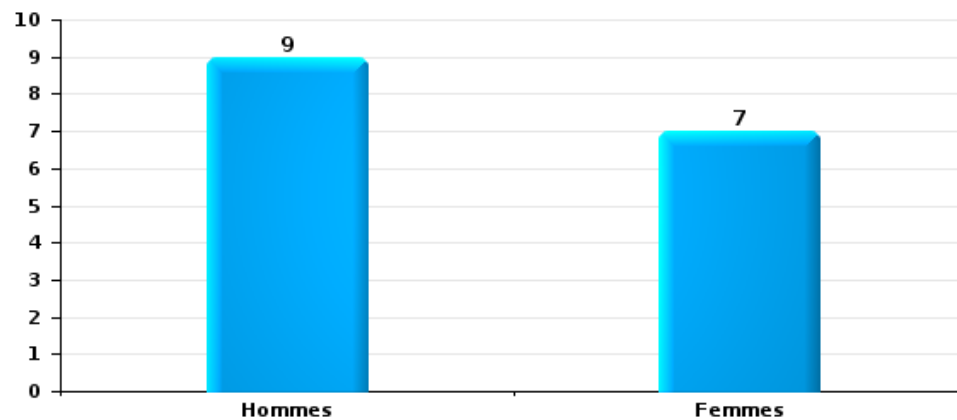
Dégradation de la propriété

Nombre de suspects-fait selon le sexe



Infr. contre l'intégrité physique

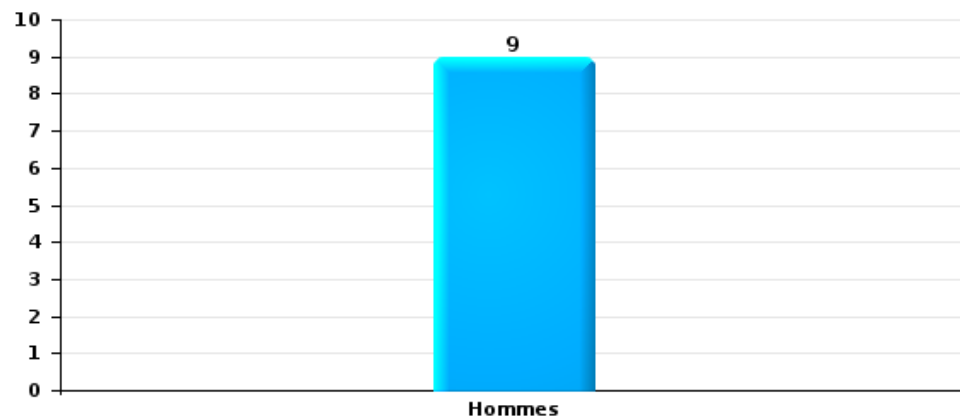
Nombre de suspects-fait selon le sexe





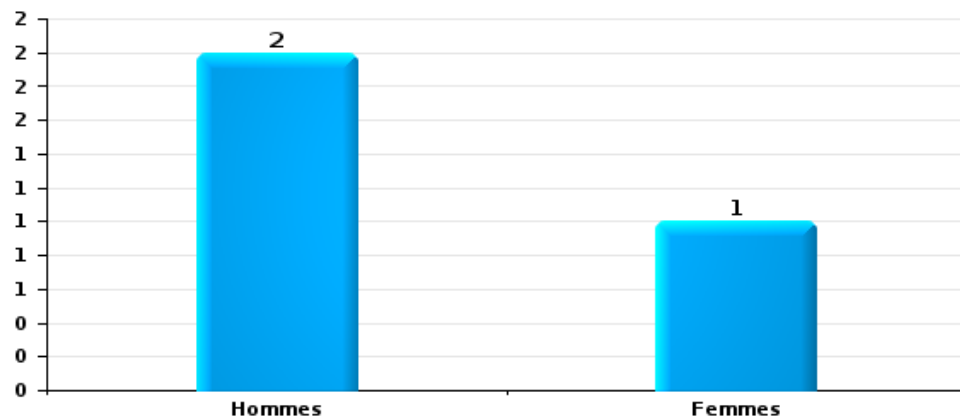
Drogues

Nombre de suspects-fait selon le sexe



Fraude

Nombre de suspects-fait selon le sexe





## 2.2. Nombre de suspects-fait selon le sexe des suspects identifiés (TOP 5 des figures criminelles)

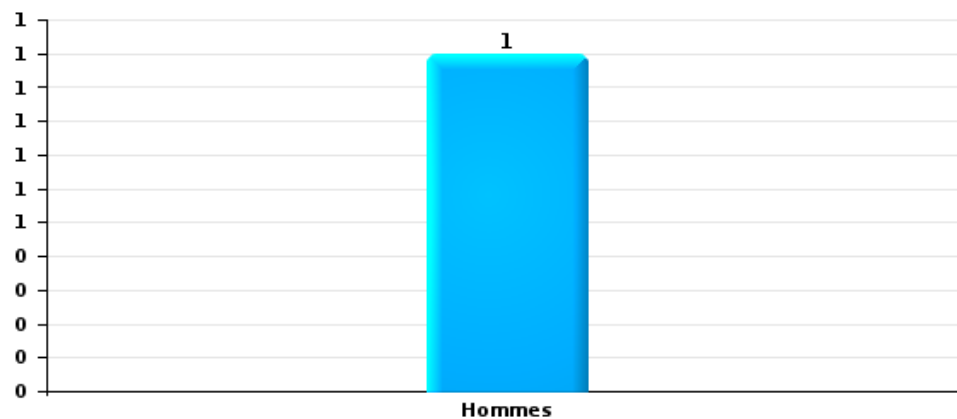
Lorsqu'un même suspect a commis plusieurs faits durant la période considérée, il est aussi comptabilisé plusieurs fois (voir également la note méthodologique)

### Engis

2025

### Vol dans ou sur un véhicule

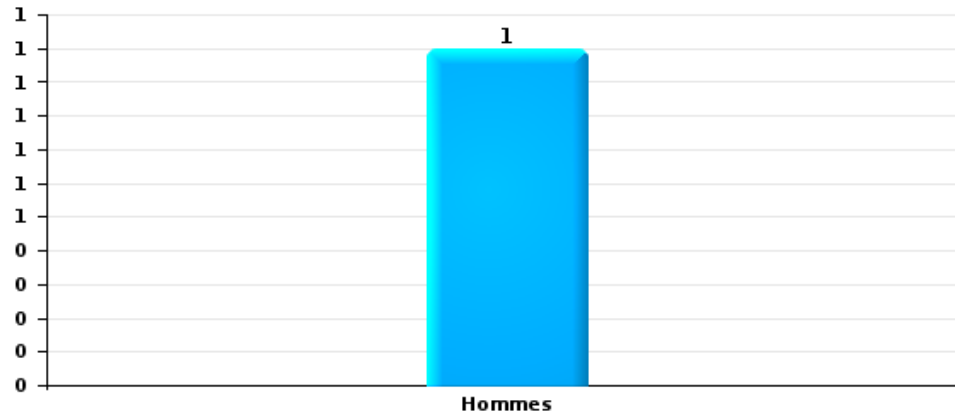
Nombre de suspects-fait selon le sexe





Dégradation de voiture

Nombre de suspects-fait selon le sexe





### 2.3. Nombre de suspects-fait selon l'âge des suspects identifiés (TOP 5 des catégories principales)

1) Lorsqu'un même suspect a commis plusieurs faits durant la période considérée, il est aussi comptabilisé plusieurs fois, qu'il ait le même âge ou non – 2) Les suspects au-dessous de 14 ans et à partir de 90 ans ne sont pas repris dans le tableau (voir également la note méthodologique)

#### Engis

#### 2025

#### Vol et extorsion

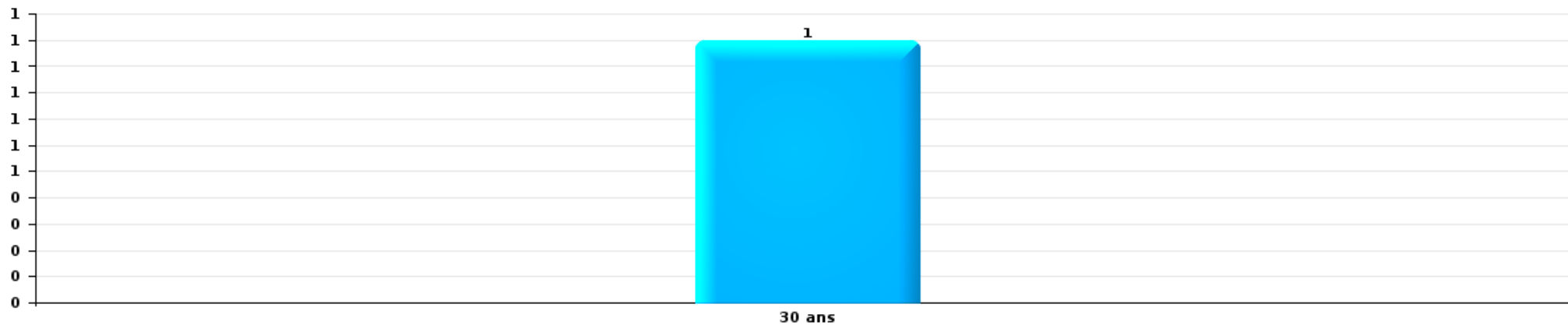
Nombre de suspects-fait par âge (chronologique)





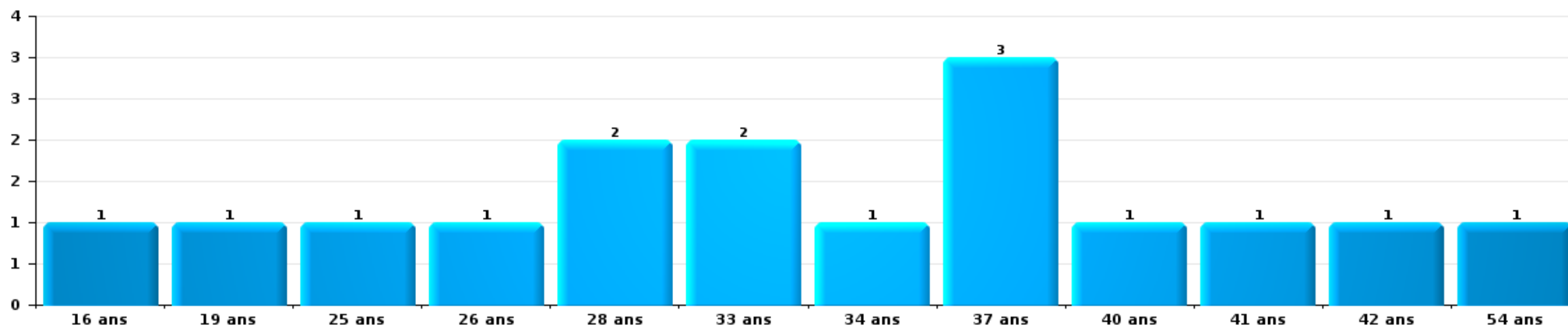
Dégradation de la propriété

Nombre de suspects-fait par âge (chronologique)



Infr. contre l'intégrité physique

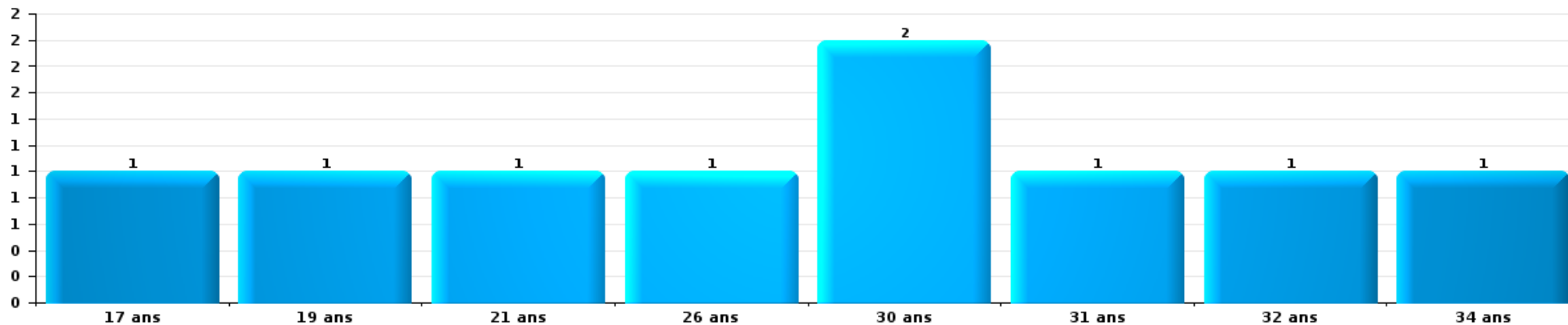
Nombre de suspects-fait par âge (chronologique)






Drogues

Nombre de suspects-fait par âge (chronologique)



Fraude

Nombre de suspects-fait par âge (chronologique)





## 2.4. Nombre de suspects-fait selon l'âge des suspects identifiés (TOP 5 des figures criminelles)

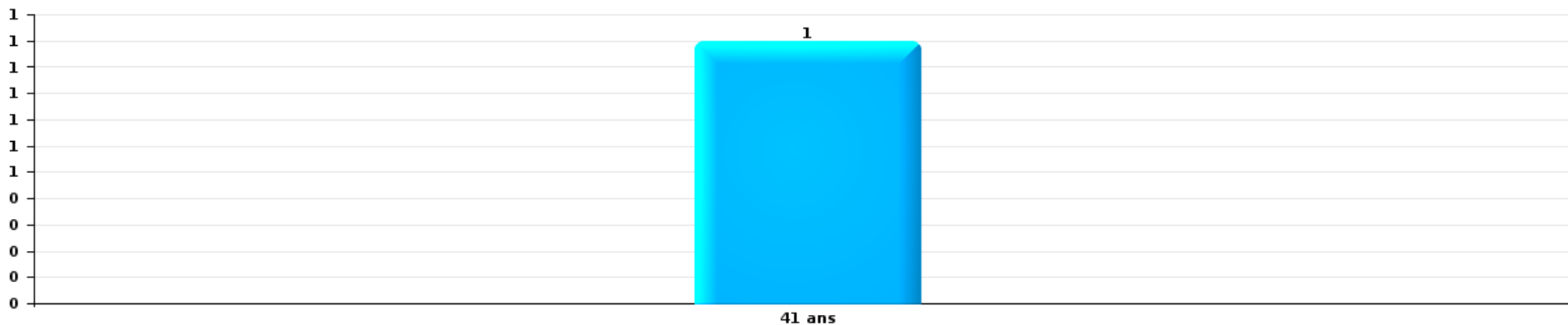
1) Lorsqu'un même suspect a commis plusieurs faits durant la période considérée, il est aussi comptabilisé plusieurs fois, qu'il ait le même âge ou non – 2) Les suspects au-dessous de 14 ans et à partir de 90 ans ne sont pas repris dans le tableau (voir également la note méthodologique)

### Engis

2025

### Vol dans ou sur un véhicule

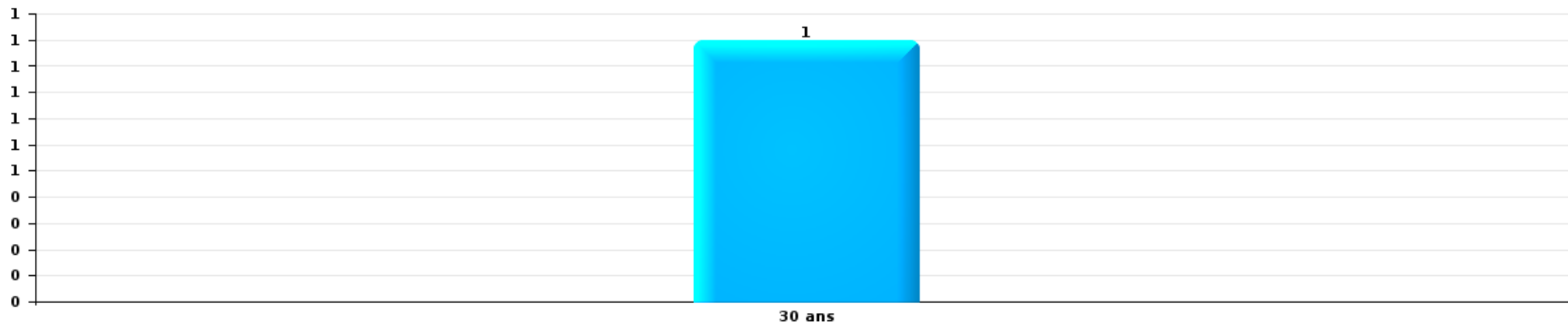
Nombre de suspects-fait par âge (chronologique)





Dégradation de voiture

Nombre de suspects-fait par âge (chronologique)



# ***STATISTIQUES POLICIERES DE CRIMINALITE***

---

***LIEU DE PERPETRATION: COMMUNE***

**Engis**

***ANNEXE I: DETAIL PAR CATEGORIE DE DELIT  
CODE PENAL***



Engis

Infraction Code pénal

Infr. contre l'intégrité physique

			2000	2015	2016	2017	2018	2019	2020	2021	2022	2023	2024	2025
Meurtre	Empoisonnement (meurtre)	Tent.			1									
	Non spécifié	Acc.			1									
	Autres	Acc.					1				1			
		Tent.												1
		Sous-total			2	1	1				1		1	
Torture et maltraitance	Traitement inhumain	Acc.		1										
		Sous-total		1										
Coups et/ou blessures vol. en sphère familiale	Entre partenaires ou ex-partenaires	Acc.	4	13	23	22	23	23	19	15	21	22	29	23
	Lors d'un différend familial en général	Acc.	6											
		Tent.	1											
	Par les parents envers un mineur	Acc.	3	4	5	8	3	6	1	6	2	6	11	8
	Par les parents envers personne vulnérable	Acc.				1								
	Envers les parents	Acc.	2	4	3	3	2	2	3	1	1	2	12	6
	Envers d'autres ascendants directs ou collatéraux	Acc.					1	1	2					2
	Sous-total	16	21	31	34	29	32	25	22	24	30	54	38	
Coups et/ou blessures vol. hors sphère familiale	Bagarres (=coups réciproques)	Acc.	5	4	7	6	7	8	9	4	11	4	8	7
	Coups envers fonctionnaire de police	Acc.						1						
	Envers un mineur par une pers. ayant autorité	Acc.	1	2	1	5	2	2	3	1	1	4	2	
	Envers un mineur qualité de l'auteur inconnue	Acc.		2	3	2	4	7	2	5		3	11	1
	Envers pers. vulnérable (qualité auteur inconnue)	Acc.							1		1			
	Envers un mineur par cohabitant sans rel. Autorité	Acc.								1				4
	Envers un arbitre de manifestation sportive	Acc.										1		
	Coups envers personnel autre service public	Acc.									1			
	Coups envers personnel institut d'enseignement	Acc.				1								
	Non spécifié	Acc.	15	25	16	14	14	19	4	13	8	15	9	13
	Tent.	1												
	Sous-total	22	33	27	28	27	37	19	24	22	27	30	25	
Abstention coupable		Acc.						1		1				
		Sous-total						1		1				
Autres infr. volontaires. c/ l'intégrité phys.	Privation de soins à enfant ou personne vulnérable	Acc.		1				1		1				
	Délaissement d'enfant ou personne vulnérable	Acc.		2		1	1	1		2				1
	Entrave méchante à la circulation	Acc.		1	1		1	3	1	3	8	1	3	2
	Voies de faits et violences légères	Acc.	2	1										1
	Sous-total	2	5	1	1	2	5	1	6	8	1	4	3	



Infr. contre l'intégrité physique

			2000	2015	2016	2017	2018	2019	2020	2021	2022	2023	2024	2025
Infr. involontaires contre l'intégrité physique	Coups et/ou blessures involontaires	Acc.	4	1			2					1		
	Abstention d'entretien enfant/personne vulnérable	Acc.	1	1									1	
	Morsure de chien	Acc.			1	2	1	2	1			2		
	Non spécifié	Acc.	2											
		Sous-total	7	2		1	4	1	2	1		3	1	
		Total	47	62	61	65	63	76	47	54	55	61	90	66



Infr. contre la liberté individuelle

		2000	2015	2016	2017	2018	2019	2020	2021	2022	2023	2024	2025
Prise d'otages	Acc.						1						
	Sous-total						1						
Enlèvement de mineur ou personne vulnérable	Enlèvement parental	Tent.			1								
	Autre enlèvement	Acc.					1						
	Sous-total				1		1						
Détenion par un particulier	Acc.		1	1			1		1	1		1	1
	Sous-total		1	1			1		1	1		1	1
		Total	1	1	1		3		1	1		1	1



Infr. contre les mœurs

			2000	2015	2016	2017	2018	2019	2020	2021	2022	2023	2024	2025
Viol n'ayant pas causé la mort	Victime < 10a	Acc.				2	1		1					
	Victime 10a - 14a	Acc.	2				1	2						
	Victime 14a - 16a	Acc.	1							1				
	Victime 16a - 18a	Acc.					1	1	1	1				
	Victime majeure	Acc.	2	1	1		1	2	1	1				
		Tent.	1											
	<b>Sous-total</b>		<b>6</b>	<b>1</b>	<b>1</b>	<b>2</b>	<b>4</b>	<b>5</b>	<b>3</b>	<b>3</b>				
Viol avec conséquence inconnue		Acc.						1						
		<b>Sous-total</b>						<b>1</b>						
Viol n'ayant pas causé la mort (nvCPS)	Victime < 16a	Acc.									1		2	
	Victime 16a - 18a	Acc.												1
	Victime majeure	Acc.										5	2	1
		<b>Sous-total</b>									<b>1</b>	<b>5</b>	<b>4</b>	<b>2</b>
Attentat à la pudeur avec violence / menace	Victime majeure	Acc.	2	1										
		<b>Sous-total</b>	<b>2</b>	<b>1</b>										
Attentat à la pudeur sans violence / menace	Victime < 16a	Acc.			1		1	1		2	1			
	Victime âge inconnu	Acc.						1		1				
		<b>Sous-total</b>			<b>1</b>		<b>1</b>	<b>2</b>		<b>3</b>	<b>1</b>			
Atteinte intégrité sexuelle sans mort (nvCPS)	Victime < 16a	Acc.							1		1	4	1	
	Victime 16a - 18a	Acc.										1		
	Victime majeure	Acc.											5	
		<b>Sous-total</b>							<b>1</b>	<b>1</b>	<b>5</b>	<b>6</b>		
Pornographie enfantine	Détention	Acc.						1	1	1				
	Distribution	Acc.			1	1				3	1			
		<b>Sous-total</b>			<b>1</b>	<b>1</b>	<b>1</b>	<b>1</b>	<b>4</b>	<b>1</b>				
Incitation à la débauche	Victime mineure	Acc.					1							
		<b>Sous-total</b>					<b>1</b>							
Exploitation de la débauche d'autrui	Victime majeure	Acc.			1	1	1							
		<b>Sous-total</b>			<b>1</b>	<b>1</b>	<b>1</b>							
Outrage public aux bonnes mœurs	Ecrits, images, objets	Acc.			1				1					
	Exhibitionnisme (nvCPS)	Acc.												1
		<b>Sous-total</b>			<b>1</b>				<b>1</b>					<b>1</b>
Voyeurisme	Observation/enregistrement de nudité ou intimité	Acc.								1				
	Diffusion enregistrement nudité ou intimité	Acc.			1			1		2				
		<b>Sous-total</b>			<b>1</b>			<b>1</b>	<b>3</b>					
Voyeurisme via moyen technique ou autre (nvCPS)	Victime < 16a	Acc.											1	
		<b>Sous-total</b>											<b>1</b>	



Infr. contre les mœurs

		2000	2015	2016	2017	2018	2019	2020	2021	2022	2023	2024	2025
Diffusion de contenu à caractère sexuel (nvCPS)	Victime < 16a	Acc.								1			
	Victime majeure	Acc.										1	
		Sous-total								1		1	
Diffusion contenu sex. but méchant/lucrat. (nvCPS)	Victime < 16a	Acc.										1	2
	Victime majeure	Acc.									1		
		Sous-total									1	1	2
Images d'abus sexuels de mineurs (nvCPS)	Production/diffusion images abus sexuels (nvCPS)	Acc.										1	
		Sous-total										1	
		Total	8	2	2	6	7	12	6	13	5	11	13
													6



**Infr. contre autres valeurs morales et sentiments**

			2000	2015	2016	2017	2018	2019	2020	2021	2022	2023	2024	2025
Harcèlement	Harcèlement par téléphone (OLD)	Acc.	1											
		Acc.	1	15	13	23	17	9	16	34	44	34	50	18
		Sous-total	2	15	13	23	17	9	16	34	44	34	50	18
Violation de sépulture		Acc.										2		
		Sous-total										2		
Violation du secret professionnel		Acc.				1								
		Sous-total				1								
Atteinte à l'honneur	Calomnie et diffamation	Acc.	5	4	3	5	3	1	4	4	4		8	5
	Déclaration calomnieuse	Acc.	1									1	1	
	Divulgateur méchant	Acc.									1			
	Injures (Délit)	Acc.			1	1			2			1		2
		Sous-total	6	4	4	5	4	1	6	4	5	2	9	7
Vie privée	Violation de domicile par un particulier	Acc.	3	2	2	3	3	2	1	3	4	3	2	2
		Tent.									1			
	Violation du secret des lettres	Acc.							1	1	1			
	Sous-total	3	2	2	3	3	2	2	4	6	3	2	2	
Tapage nocturne		Acc.	5			1			1	2	1	3		
		Sous-total	5			1			1	2	1	3		
Violation de communication par particulier		Acc.								1				
		Sous-total								1				
Abus faiblesses de personnes		Acc.				1	1	1						
		Sous-total				1	1	1						
Vie privée mœurs: publication identité victime		Acc.				1								
		Sous-total				1								
Occupation bien d'autrui (squatter)	Pénétrer / occuper / séjourner (bien non habité)	Acc.											1	
	Pénétrer / occuper / séjourner (bien habité)	Acc.							1					
		Sous-total							1				1	
		Total	16	21	19	33	26	13	27	45	56	44	62	27



Infr. relative au statut juridique de l'enfant

			2000	2015	2016	2017	2018	2019	2020	2021	2022	2023	2024	2025
Non-représentation d'enfants	Par les parents	Acc.	4	5	5	6	5	2	3	4	3	11	1	4
	Par une personne qui en a la charge	Acc.									1			
Sous-total			4	5	5	6	5	2	3	4	4	11	1	4
Total			4	5	5	6	5	2	3	4	4	11	1	4



**Vol et extorsion**

			2000	2015	2016	2017	2018	2019	2020	2021	2022	2023	2024	2025	
Vol avec circ. aggr.	Avec violence	Acc.	4	3	2	2	2		1	4	5	1	2	1	
		Tent.			1	1					1	1			
	Sans violence	Acc.	61	56	48	50	56	38	22	21	51	30	23	14	
		Tent.	19	22	27	22	29	20	10	15	31	15	14	10	
	<b>Sous-total</b>		<b>84</b>	<b>81</b>	<b>78</b>	<b>75</b>	<b>87</b>	<b>58</b>	<b>33</b>	<b>40</b>	<b>88</b>	<b>47</b>	<b>39</b>	<b>25</b>	
Vol sans circ. aggr.	Avec violence	Acc.	1	2	5	2	1	2		1		1	2	1	
		Tent.													2
	Sans violence, Vol à la tire	Acc.	3	6	6	1	1	3				1	2	1	1
		Acc.	1			1					1		1	1	
	Sans violence, Vol d'usage	Acc.		2		2	2	1	1	1	1	1	1	2	1
		Acc.	66	65	52	30	39	44	36	35	43	23	39	14	14
Sans violence	Tent.	2	3	1		2	1						2		
	<b>Sous-total</b>		<b>73</b>	<b>78</b>	<b>64</b>	<b>36</b>	<b>45</b>	<b>51</b>	<b>37</b>	<b>38</b>	<b>45</b>	<b>28</b>	<b>47</b>	<b>19</b>	
Vol non spécifié	Acc.	37	1						1						
	Tent.	7													
	<b>Sous-total</b>		<b>44</b>	<b>1</b>					<b>1</b>						
Extorsion	Acc.				3				1		1				
	Tent.			1	1				4		1		1	2	
	<b>Sous-total</b>			<b>1</b>	<b>1</b>	<b>3</b>			<b>5</b>		<b>2</b>		<b>1</b>	<b>2</b>	
Fabrication de fausses clefs	Acc.	1													
	<b>Sous-total</b>		<b>1</b>												
Maraudage	Acc.	2													
	<b>Sous-total</b>		<b>2</b>												
	<b>Total</b>		<b>204</b>	<b>161</b>	<b>143</b>	<b>114</b>	<b>132</b>	<b>109</b>	<b>76</b>	<b>78</b>	<b>135</b>	<b>75</b>	<b>87</b>	<b>46</b>	



**Fraude**

		2000	2015	2016	2017	2018	2019	2020	2021	2022	2023	2024	2025
Blanchiment d'argent	Acc.								1			2	
	Sous-total								1			2	
Recel	Recel simple	Acc.	2	3		1	1	1	1			1	3
	Recel qualifié	Acc.	1	3									
	Non spécifié	Acc.	1										
	Sous-total		4	6		1	1	1	1			1	3
Détournement et destruction frauduleuse	Cel frauduleux	Acc.	1	3	1		1		3		2	1	1
	D'argent, de papiers, etc.	Acc.		1									
	D'héritage	Acc.	1										
	Non spécifié	Acc.			2								
Sous-total		2	4	3		1		3		2	1	1	
Escoquerie	Fraude par internet	Acc.		2	3	3	6	12	18	18	29	25	18
		Tent.	1	2	2	2	5		2		1	2	
	Escoquerie sans internet	Acc.	2	3	4	3	4	2	1	6	2	3	1
		Tent.			2	2		1				1	1
	Non spécifié	Acc.											
		Tent.	2										
Sous-total		1											
Sous-total		3	3	7	11	10	15	15	21	24	32	31	20
Tromperie	Marchandises vendues / travail fourni	Acc.					1						
Sous-total							1						
Abus de confiance et infr. apparentées	Abus de confiance	Acc.	3	9	1	1	5	4	4	1	9	14	2
	Abus des faiblesses	Acc.		1	1	1						1	
	Sous-total		3	10	2	2	5	4	4	1	9	15	2
Infr. liées à l'insolvabilité	Non spécifié	Acc.	1		1							1	
		Tent.											
	Sous-total		1		1							1	
Sous-total		1		1							1		
Total		14	13	27	17	13	23	20	30	25	43	51	26



Dégradation de la propriété

			2000	2015	2016	2017	2018	2019	2020	2021	2022	2023	2024	2025	
Incendie volontaire	Dans lieu habité (de jour)	Acc.									1				
		Tent.													
	Dans lieu habité (de nuit)	Acc.			1				1						
		Tent.										1			
	Dans lieu habité (moment indéterminé)	Acc.		1											
		Tent.								1					
	Dans un autre lieu (de jour)	Acc.		2		1	3					1	1	1	
	Dans un autre lieu (de nuit)	Acc.		4	2	3	1	1	3	1			2	1	3
Dans un autre lieu (moment indéterminé)	Acc.							1					1	1	
	Sous-total			7	4	4	4	3	4	1	2	3	3	5	
Incendie involontaire	Acc.		5	4	2	3	2	4	2	5	4	3	5		
	Sous-total		5	4	2	3	2	4	2	5	4	3	5		
Destruction, dénaturation, dégradation	Avec circ. aggr.	Acc.	10		1		1		2						
	Destruction de biens agricoles	Acc.						2				1			
	Non spécifié	Acc.	6												
	Sous-total		16		1		1	2	2			1			
Vandalisme	Sur véhicules	Acc.	14	29	30	23	21	25	27	30	14	19	15	6	
	Sur autres biens mobiliers	Acc.	11	5	7	5	7	6	4	9	6	5	6	4	
	Graffiti	Acc.		4		2		2	1	1				1	
	Autres détériorations sur biens immobiliers	Acc.	20	9	15	13	13	9	11	13	14	9	23	4	
	Dégradation de clôture	Acc.		2	4	5	2	2	2	1	1	3			
	Sous-total		45	49	56	48	43	44	45	54	35	36	44	15	
	Total		66	60	63	55	50	53	53	60	41	43	52	20	



Infr. contre la sécurité publique

			2000	2015	2016	2017	2018	2019	2020	2021	2022	2023	2024	2025
Association de malfaiteurs	Acc.												1	
	Sous-total												1	
Evasion de prisonniers	Non-respect surveillance électronique	Acc.											1	
	Sous-total												1	
Recel	Recel de criminel	Acc.		1										
	Sous-total			1										
Menaces	Verbales	Acc.	20	17	12	9	13	8	7	9	10	13	16	7
	Ecrites	Acc.	2	3	5	7	4	3	4	4	6	8	7	2
	Par gestes, emblèmes	Acc.		10	5	1	7	9	7	9	9	10	18	7
	Alerte à la bombe	Acc.									1		2	
	Sous-total		22	30	22	17	24	20	18	22	26	31	43	16
	Total		22	31	22	17	24	20	18	22	26	31	45	16



Infr. contre l'autorité publique

		2000	2015	2016	2017	2018	2019	2020	2021	2022	2023	2024	2025
Violence c/ personnes investies autorité publique	Acc.					1		1					
	Sous-total					1		1					
Rébellion	Rébellion armée	Acc.							1				
	Rébellion non armée	Acc.	4	3	1	1	1	1	2		1	1	
	Non spécifié	Acc.						1					
	Sous-total	4	3	1	1	1		2	3		1	1	
Outrages	Acc.	3	1		2	3			4	1		2	
	Sous-total	3	1		2	3			4	1		2	
	Total	7	4	1	3	5		3	7	1	1	3	



Infr. contre la foi publique

			2000	2015	2016	2017	2018	2019	2020	2021	2022	2023	2024	2025
Faux en écritures	Faux en écritures	Acc.	7		1	2			2		1	2	1	1
	Usage de faux en écrit. et écrit. falsifiées	Acc.	1		2	4	1	1	2			2	1	
		Sous-total	8		3	6	1	1	4		1	4	2	1
Usurpation	De fonctions	Acc.		1							1			
		Tent.									1			
	De titres	Acc.							1					
		Acc.		2	2	2	1	2	3		1	2	1	1
	De nom	Tent.			1									
	Sous-total		3	3	2	1	2	4		3	2	1	1	
Contrefaçon / falsification	Contrefaçon	Acc.		2						1				
		Tent.									1			
	Falsification	Acc.	1	2				1				1	3	
	Sous-total	1	4				1		1	1	1	1	3	
Fausses monnaies	Emission	Acc.				1								
		Acc.	3					1	2					
	Autres	Acc.	3					1	2					
	Sous-total	3			1		1	2						
Faux en justice	Fausses déclarations	Acc.	1	1										
		Sous-total	1	1										
	Total	13	8	6	9	2	5	10	1	5	7	6	2	



Engis

Infraction Code pénal

Infr. contre la famille

		2000	2015	2016	2017	2018	2019	2020	2021	2022	2023	2024	2025
Abandon de famille	Acc.		1										
	Sous-total		1										
Refus du droit aux relations personnelles	Acc.	9	4	9	8	22	3	13	7	7	7	5	4
	Sous-total	9	4	9	8	22	3	13	7	7	7	5	4
Non-acquittement pension alimentaire	Acc.	1		1	1		1					1	
	Sous-total	1		1	1		1					1	
	Total	10	5	10	9	22	4	13	7	7	7	6	4

Criminalité informatique

		2000	2015	2016	2017	2018	2019	2020	2021	2022	2023	2024	2025
Hacking	Acc.		2			1	2		1	3	1	2	3
	Tent.												1
	Sous-total		2			1	2		1	3	1	2	4
Faux en informatique	Acc.							1	2			2	1
	Sous-total							1	2			2	1
Fraude informatique	Acc.		4	8	7	7	7	5	4	13	12	21	6
	Tent.												1
	Sous-total		4	8	7	7	7	5	4	13	12	21	7
Sabotage	Acc.			1				1					
	Sous-total			1				1					
	Total		6	9	7	8	9	7	7	16	13	25	12



Exercice illégal de l'autorité publique

		2000	2015	2016	2017	2018	2019	2020	2021	2022	2023	2024	2025
<b>Corruption publique</b>	Acc.											1	
	Sous-total											1	
<b>Violation de domicile par fonctionnaire public</b>	Acc.		1										
	Sous-total		1										
	<b>Total</b>		<b>1</b>									<b>1</b>	

Contravention Code pénal

		2000	2015	2016	2017	2018	2019	2020	2021	2022	2023	2024	2025
<b>Injures (Contravention)</b>	Acc.	4											
	Sous-total	4											
<b>Autres contraventions CP</b>	Acc.	3											
	Sous-total	3											
	<b>Total</b>	<b>7</b>											

# ***STATISTIQUES POLICIERES DE CRIMINALITE***

---

***LIEU DE PERPETRATION: COMMUNE***

**Engis**

***ANNEXE II: DETAIL PAR CATEGORIE DE DELIT  
LOIS SPECIALES***



Engis

Infraction Lois spéciales

Drogues

			2000	2015	2016	2017	2018	2019	2020	2021	2022	2023	2024	2025
Détention		Acc.	1	8	4	3	3	5	17	4	4	3	8	5
		Sous-total	1	8	4	3	3	5	17	4	4	3	8	5
Usage	Usage individuel	Acc.	1											
	Faciliter l'usage	Acc.		1										
	Incitation à l'usage	Acc.											1	
	Désordre, scandale ou danger dans un espace public	Acc.											1	
		Sous-total	1	1									2	
Importation et exportation		Acc.			1				1				1	
		Sous-total			1				1				1	
Fabrication		Acc.				1						2	1	1
		Sous-total				1						2	1	1
Commerce		Acc.		3	2	7	1	3	2	2	7	4	4	2
		Sous-total		3	2	7	1	3	2	2	7	4	4	2
Autres		Acc.								1			1	
		Sous-total								1			1	
		Total	2	12	7	11	4	8	20	7	11	9	17	8

Législation sur les étrangers

			2000	2015	2016	2017	2018	2019	2020	2021	2022	2023	2024	2025
Transmigration illégale	Mariages simulés/blancs sans récompense/contrainte	Acc.					1	1						
	Accès au territoire	Acc.			1		1		4					
	Séjour	Acc.		2	2				1	1	2	2	2	1
	Inscription au registre des étrangers	Acc.						1						
		Sous-total		2	3		2	2	5	1	2	2	2	1
Traite d'êtres humains		Acc.	1											
		Sous-total	1											
Aide au séjour illégal		Acc.		1							1			
		Sous-total		1							1			
Non spécifié		Acc.					1							
		Sous-total					1							
		Total	1	3	3		3	2	5	1	3	2	2	1



Environnement

			2000	2015	2016	2017	2018	2019	2020	2021	2022	2023	2024	2025
Déchets	Déchets par professionnel	Acc.												1
	Déchets par particulier	Acc.		4	1	3	4	2	3	4	1	2	2	
	Déchets par personne indéterminée	Acc.	17											
	Non spécifié	Acc.	1											
		<b>Sous-total</b>	<b>18</b>	<b>4</b>	<b>1</b>	<b>3</b>	<b>4</b>	<b>2</b>	<b>3</b>	<b>4</b>	<b>1</b>	<b>2</b>	<b>2</b>	<b>1</b>
Autres que déchets	Urbanisme	Acc.	6											
	Bruit	Acc.	3											
	Pollution de l'eau	Acc.						1	1					
	Pollution du sol	Acc.											1	
	Autres nuisances en matière d'environnement	Acc.	1											
		<b>Sous-total</b>	<b>10</b>					<b>1</b>	<b>1</b>				<b>1</b>	
Biodiversité / Faune et flore	Bien-être animal	Acc.	4	1	1	1	1	1	4	1	2		2	1
		Tent.			1									
	Protection de la nature	Acc.	1							1				
		<b>Sous-total</b>	<b>5</b>	<b>1</b>	<b>1</b>	<b>2</b>	<b>1</b>	<b>1</b>	<b>4</b>	<b>2</b>	<b>2</b>		<b>2</b>	<b>1</b>
Non spécifié		Acc.	6											
		<b>Sous-total</b>	<b>6</b>											
		<b>Total</b>	<b>39</b>	<b>5</b>	<b>2</b>	<b>5</b>	<b>5</b>	<b>4</b>	<b>8</b>	<b>6</b>	<b>3</b>	<b>2</b>	<b>5</b>	<b>2</b>



**Armes et explosifs**

			2000	2015	2016	2017	2018	2019	2020	2021	2022	2023	2024	2025
Détention illégale	Arme à feu	Acc.		4	13	10	3	2	5	4		2	6	1
	Arme blanche ou non à feu	Acc.		2	4	5	5		1		1		4	4
	Munition	Acc.		1	1	1		1		1			1	1
	Pièces/accessoires	Acc.								1			1	
		Sous-total		7	18	16	8	3	6	6	1	2	12	6
Port / transport illégal	Arme à feu	Acc.		1		1						1	1	
	Arme blanche ou non à feu	Acc.		13	5	2	2		1	1	5	2	3	1
	Munition	Acc.		1										
	Non spécifié	Acc.	2											
		Sous-total	2	15	5	3	2		1	1	5	3	4	1
Commerce illégal	Arme à feu	Acc.							1					
	Munition	Acc.		1										
		Sous-total		1					1					
Explosifs		Acc.	1			1		1						
		Sous-total	1			1		1						
Autre	Import / export / transit à un usage militaire	Acc.							3					
		Sous-total							3					
		Total	3	23	23	20	10	4	11	7	6	5	16	7

**Protection de la personne**

			2000	2015	2016	2017	2018	2019	2020	2021	2022	2023	2024	2025
Discrimination	Incitation à la discrimination	Acc.											2	1
	Racisme et xénophobie	Acc.	1		1					1	3		1	
	Autre discrimination	Acc.											1	
		Sous-total	1		1					1	3		4	1
Droits d'auteur		Acc.							1					
		Sous-total							1					
Protection de la vie privée		Acc.	5		1	1								
		Sous-total	5		1	1								
Droit à l'image		Acc.			1		1	1				1	1	
		Sous-total			1		1	1				1	1	
		Total	6		3	1	1	1	1	1	3	1	5	1



Engis

Infraction Lois spéciales

Hormones et dopage

		2000	2015	2016	2017	2018	2019	2020	2021	2022	2023	2024	2025
Détention	Acc.					1							
	Sous-total:					1							
	Total:					1							

Protection de la jeunesse

		2000	2015	2016	2017	2018	2019	2020	2021	2022	2023	2024	2025
Législation sur l'obligation scolaire	Acc.							1					
	Sous-total:							1					
Législation sur la protection de la jeunesse	Acc.		1	4	12	8	6	4	14	4	8	14	3
	Sous-total:		1	4	12	8	6	4	14	4	8	14	3
	Total:		1	4	12	8	6	5	14	4	8	14	3



**Code pénal social**

		2000	2015	2016	2017	2018	2019	2020	2021	2022	2023	2024	2025
<b>Harcèlement au travail</b>	Acc.									1	2	1	1
	Sous-total:									1	2	1	1
<b>Violence au travail</b>	Acc.											1	
	Sous-total:											1	
<b>Mise en danger du travailleur</b>	Acc.				1								
	Sous-total:				1								
<b>Age d'admission au travail</b>	Acc.												1
	Sous-total:												1
<b>Rémunération et autres avantages patrimoniaux</b>	Acc.			1									1
	Sous-total:			1									1
<b>Travail illégal</b>	Acc.				1								
	Sous-total:				1								
<b>Fraude sociale aux cotisations (travail au noir)</b>	Acc.				2	1	1			2		1	1
	Sous-total:				2	1	1			2		1	1
<b>Documents sociaux</b>	Acc.											1	
	Sous-total:											1	
<b>Escroquerie en droit pénal social</b>	Acc.			1		1	1	2	1				
	Sous-total:			1		1	1	2	1				
<b>Autres</b>	Acc.		1		1					1			
	Sous-total:		1		1					1			
	Total:		1	1	2	4	2	2	2	5	2	4	4

**Ivresse et alcool**

		2000	2015	2016	2017	2018	2019	2020	2021	2022	2023	2024	2025
<b>Ivresse publique</b>	Acc.	2	4	6	2	5	5	4	2	8	5	1	1
	Sous-total:	2	4	6	2	5	5	4	2	8	5	1	1
	Total:	2	4	6	2	5	5	4	2	8	5	1	1



Registre de population

		2000	2015	2016	2017	2018	2019	2020	2021	2022	2023	2024	2025
	Acc.	8	41	41	47	26	36	40	42	46	34	48	14
	Sous-total:	8	41	41	47	26	36	40	42	46	34	48	14
	Total:	8	41	41	47	26	36	40	42	46	34	48	14

Santé publique

		2000	2015	2016	2017	2018	2019	2020	2021	2022	2023	2024	2025
Politique de la santé	Acc.							1					
	Sous-total:							1					
Denrées alimentaires	Acc.											2	
	Sous-total:											2	
Refus ou négligence respect mesures	Acc.							44	12	3			
	Sous-total:							44	12	3			
Autres	Acc.											1	
	Sous-total:											1	
	Total:							45	12	3		3	

Travail

		2000	2015	2016	2017	2018	2019	2020	2021	2022	2023	2024	2025
Règlement général protection du travail	Acc.		3	1	1	2	4	2	4	1		1	
	Sous-total:		3	1	1	2	4	2	4	1		1	
Fraude sociale aux cotisations (travail au noir)	Acc.		1										1
	Sous-total:		1										1
Travailleurs étrangers	Acc.				1								
	Sous-total:				1								
Autres	Acc.	1											
	Sous-total:	1											
	Total:	1	4	1	2	2	4	2	4	1		1	1



**Protection des revenus publics**

		2000	2015	2016	2017	2018	2019	2020	2021	2022	2023	2024	2025
<b>Taxe de circulation / TMC</b>	<b>Acc.</b>						1						
	<b>Sous-total:</b>						1						
<b>Fraude fiscale - impôts sur le revenu</b>	<b>Acc.</b>						1						
	<b>Sous-total:</b>						1						
	<b>Total:</b>						2						

**Législation économique**

		2000	2015	2016	2017	2018	2019	2020	2021	2022	2023	2024	2025
<b>Autres</b>	<b>Acc.</b>											1	
	<b>Sous-total:</b>											1	
	<b>Total:</b>											1	

**Pratiques commerciales**

		2000	2015	2016	2017	2018	2019	2020	2021	2022	2023	2024	2025
<b>Autres</b>	<b>Acc.</b>									1			
	<b>Sous-total:</b>									1			
	<b>Total:</b>									1			

**Autres lois spéciales**

		2000	2015	2016	2017	2018	2019	2020	2021	2022	2023	2024	2025
<b>Transport</b>	<b>Acc.</b>	2	1	2	1	10	12						
	<b>Sous-total:</b>	2	1	2	1	10	12						
<b>Loteries et jeux de hasard</b>	<b>Acc.</b>	1											
	<b>Sous-total:</b>	1											
<b>Infractions Loi police chemins de fer</b>	<b>Acc.</b>		1				1	2					
	<b>Sous-total:</b>		1				1	2					
<b>Autres</b>	<b>Acc.</b>				1								
	<b>Sous-total:</b>				1								
	<b>Total:</b>	3	2	2	2	10	13	2					

# ***STATISTIQUES POLICIERES DE CRIMINALITE***

---

***LIEU DE PERPETRATION: COMMUNE***

**Engis**

***ANNEXE III: DETAIL  
FIGURES CRIMINELLES / PHENOMENES***



Engis

FC Vol moyen de transport

		2000	2015	2016	2017	2018	2019	2020	2021	2022	2023	2024	2025
Vol de voiture	Acc.	15	3	4	5	2	5	7	10	10	5	5	3
	Tent.	8	3	1	1	1	3			1	2		1
	<b>Total</b>	<b>23</b>	<b>6</b>	<b>5</b>	<b>6</b>	<b>3</b>	<b>8</b>	<b>7</b>	<b>10</b>	<b>11</b>	<b>7</b>	<b>5</b>	<b>4</b>
Vol de moto	Acc.	1	1		1		2	1				1	
	<b>Total</b>	<b>1</b>	<b>1</b>		<b>1</b>		<b>2</b>	<b>1</b>				<b>1</b>	
Carjacking	Acc.								2		1		
	Tent.										1		1
	<b>Total</b>								<b>2</b>		<b>2</b>		<b>1</b>
Homejacking	Acc.								1	1			
	<b>Total</b>								<b>1</b>	<b>1</b>			
Vol dans les garages	Acc.	2		1	2	1	4	2	1	4		1	
	<b>Total</b>	<b>2</b>		<b>1</b>	<b>2</b>	<b>1</b>	<b>4</b>	<b>2</b>	<b>1</b>	<b>4</b>		<b>1</b>	
Vol de vélomoteur	Acc.	6	3		1		5	2			1	1	1
	Tent.	1											
	<b>Total</b>	<b>7</b>	<b>3</b>		<b>1</b>		<b>5</b>	<b>2</b>			<b>1</b>	<b>1</b>	<b>1</b>
Vol de vélo	Acc.	3	3	5	1	2			1	4	1	1	1
	Tent.					1							
	<b>Total</b>	<b>3</b>	<b>3</b>	<b>5</b>	<b>1</b>	<b>3</b>			<b>1</b>	<b>4</b>	<b>1</b>	<b>1</b>	<b>1</b>



**FC Cambriolage**

		2000	2015	2016	2017	2018	2019	2020	2021	2022	2023	2024	2025
<b>Cambriolage dans habitation</b>	Acc.	39	35	30	28	21	23	10	11	21	13	13	7
	Tent.	12	17	22	17	20	12	5	14	24	13	9	10
	<b>Total</b>	<b>51</b>	<b>52</b>	<b>52</b>	<b>45</b>	<b>41</b>	<b>35</b>	<b>15</b>	<b>25</b>	<b>45</b>	<b>26</b>	<b>22</b>	<b>17</b>
<b>Cambriolage ds entreprise ou commerce</b>	Acc.	4	5	9	5	12	10	3	2	5	2	3	1
	Tent.	4	1	3	1	4	2	1				2	
	<b>Total</b>	<b>8</b>	<b>6</b>	<b>12</b>	<b>6</b>	<b>16</b>	<b>12</b>	<b>4</b>	<b>2</b>	<b>5</b>	<b>2</b>	<b>5</b>	<b>1</b>
<b>Cambriolage ds service public ou bâtiment administ</b>	Acc.	3			1	1							
	Tent.		1			1							
	<b>Total</b>	<b>3</b>	<b>1</b>		<b>1</b>	<b>2</b>							
<b>Vol au béliier</b>	Acc.					1							
	Tent.					1							
	<b>Total</b>					<b>2</b>							
<b>Cambriolage dans bâtiment (total)</b>	Acc.	46	40	39	34	34	33	13	13	26	15	16	8
	Tent.	16	19	25	18	25	14	6	14	24	13	11	10
	<b>Total</b>	<b>62</b>	<b>59</b>	<b>64</b>	<b>52</b>	<b>59</b>	<b>47</b>	<b>19</b>	<b>27</b>	<b>50</b>	<b>28</b>	<b>27</b>	<b>18</b>

**FC Vol autre**

		2000	2015	2016	2017	2018	2019	2020	2021	2022	2023	2024	2025
<b>Vol à main armée</b>	Acc.	3	1	2	3	1		1	1	4		1	1
	Tent.			1	1					1		1	
	<b>Total</b>	<b>3</b>	<b>1</b>	<b>3</b>	<b>4</b>	<b>1</b>		<b>1</b>	<b>1</b>	<b>5</b>		<b>2</b>	<b>1</b>
<b>Vol avec violence sans arme</b>	Acc.	3	4	5	4	3	2	1	4	3	3	3	1
	Tent.		1	1				2		2	1		4
	<b>Total</b>	<b>3</b>	<b>5</b>	<b>6</b>	<b>4</b>	<b>3</b>	<b>2</b>	<b>3</b>	<b>4</b>	<b>5</b>	<b>4</b>	<b>3</b>	<b>5</b>
<b>Vol dans ou sur un véhicule</b>	Acc.	22	29	18	11	16	10	9	6	21	9	3	4
	Tent.	1	1	3	2		4	2		6		3	
	<b>Total</b>	<b>23</b>	<b>30</b>	<b>21</b>	<b>13</b>	<b>16</b>	<b>14</b>	<b>11</b>	<b>6</b>	<b>27</b>	<b>9</b>	<b>6</b>	<b>4</b>



**FC Vol autre**

		2000	2015	2016	2017	2018	2019	2020	2021	2022	2023	2024	2025
<b>Vol d'armes et explosifs</b>	Acc.	1	2		2	1		1			1	3	
	Total	1	2		2	1		1			1	3	
<b>Vol à l'arraché</b>	Acc.	1	1	1	1	2	1			1			
	Total	1	1	1	1	2	1			1			
<b>Vol à la tire</b>	Acc.	10	6	6	2	1	3			1	2	1	1
	Total	10	6	6	2	1	3			1	2	1	1
<b>Vol à l'étalage</b>	Acc.			3	2	4	2	2	1		2	1	
	Total			3	2	4	2	2	1		2	1	
<b>Vol par ruse</b>	Acc.	7	5	5	2	1	6	2	3	3	6		
	Tent.								1	1	1		
	Total	7	5	5	2	1	6	2	4	4	7		
<b>Vol de métaux</b>	Acc.	1	3	4	4	9	3		2	2	2	4	1
	Total	1	3	4	4	9	3		2	2	2	4	1
<b>Vol sur les chantiers</b>	Acc.	6	1	1	4	11	4	4	1	6	2		
	Tent.		1		1								
	Total	6	2	1	5	11	4	4	1	6	2		
<b>Vol d'animaux</b>	Acc.	1	1	1	2								
	Total	1	1	1	2								
<b>Vol de cargaison</b>	Acc.			2						1			
	Total			2						1			



**Criminalité ICT**

		2000	2015	2016	2017	2018	2019	2020	2021	2022	2023	2024	2025
<b>Fraude de cartes de paiements</b>	Acc.			4		1	2	3		1		2	1
	Total			4		1	2	3		1		2	1
<b>Phishing</b>	Acc.				2					2		2	2
	Total				2					2		2	2
<b>Ransomware</b>	Acc.					1	2	1					
	Total					1	2	1					
<b>Shouldersurfing</b>	Acc.			3									
	Total			3									

**FC Autre**

		2000	2015	2016	2017	2018	2019	2020	2021	2022	2023	2024	2025
<b>Violence contre les métiers d'intérêt général</b>	Acc.				1	1	2	1		1	1		
	Total				1	1	2	1		1	1		
<b>Viol collectif</b>	Acc.	1					1					1	
	Total	1					1					1	
<b>Graffiti</b>	Acc.		4		2		2	2	1				1
	Total		4		2		2	2	1				1
<b>Dégradation de voiture</b>	Acc.	1	29	30	23	23	26	30	29	14	19	18	9
	Total	1	29	30	23	23	26	30	29	14	19	18	9
<b>Rixe au couteau</b>	Acc.		3	1	1			1		1			
	Total		3	1	1			1		1			

**PH Violence intrafamiliale (VIF)**



**PH Violence intrafamiliale (VIF)**

		2000	2015	2016	2017	2018	2019	2020	2021	2022	2023	2024	2025
<b>VIF: physique, dans le couple</b>	Acc.	4	13	25	22	23	24	19	15	22	22	29	23
	Total	4	13	25	22	23	24	19	15	22	22	29	23
<b>VIF: physique, envers des descendants</b>	Acc.	3	7	5	9	3	8	1	9	4	6	12	8
	Tent.				1								
	Total	3	7	5	10	3	8	1	9	4	6	12	8
<b>VIF: physique, envers d'autres membres</b>	Acc.	8	4	3	5	4	4	5	2	2	4	13	8
	Tent.	1											
	Total	9	4	3	5	4	4	5	2	2	4	13	8
<b>VIF: sexuelle, dans le couple</b>	Acc.							1					
	Total							1					
<b>VIF: sexuelle, envers des descendants</b>	Acc.	1			1	1	1						
	Total	1			1	1	1						
<b>VIF: sexuelle, envers d'autres membres</b>	Acc.							1					
	Total							1					
<b>VIF: psychique, dans le couple</b>	Acc.	13	11	15	14	30	10	18	16	17	21	12	10
	Total	13	11	15	14	30	10	18	16	17	21	12	10
<b>VIF: psychique, envers des descendants</b>	Acc.			1	2	1		1			4	2	
	Total			1	2	1		1			4	2	
<b>VIF: psychique, envers d'autres membres</b>	Acc.			1			1	2	3		1	1	
	Total			1			1	2	3		1	1	
<b>VIF: économique, dans le couple</b>	Acc.		2	3		1	2	1	2	8	1	2	
	Tent.							1					
	Total		2	3		1	2	2	2	8	1	2	
<b>VIF: économique, envers des descendants</b>	Acc.	2											
	Total	2											
<b>VIF: économique, envers d'autres membres</b>	Acc.	1	1	2	4	1	2				2	4	
	Total	1	1	2	4	1	2				2	4	



**PH Hormones et dopage**

	2000	2015	2016	2017	2018	2019	2020	2021	2022	2023	2024	2025
<b>Dopage humain</b> <b>Acc.</b>					1							
<b>Total</b>					1							

**PH Drogues**

	2000	2015	2016	2017	2018	2019	2020	2021	2022	2023	2024	2025
<b>Vente de cocaïne</b> <b>Acc.</b>			1	1	1		1	1		1		1
<b>Total</b>			1	1	1		1	1		1		1

<b>Vente de drogues synthétiques</b> <b>Acc.</b>				2			1		2	2		1
<b>Total</b>				2			1		2	2		1

<b>Production de cannabis (culture)</b> <b>Acc.</b>				1						1		
<b>Total</b>				1						1		

<b>Vente de cannabis en grande quantité</b> <b>Acc.</b>				1					1			
<b>Total</b>				1					1			

<b>Vente-traffic d'héroïne</b> <b>Acc.</b>									3	1		
<b>Total</b>									3	1		

**PH Trafic d'armes**

	2000	2015	2016	2017	2018	2019	2020	2021	2022	2023	2024	2025
<b>Commerce et production d'arme à feu et mun.</b> <b>Acc.</b>		1					2					
<b>Total</b>		1					2					

**PH Traite des êtres humains**

	2000	2015	2016	2017	2018	2019	2020	2021	2022	2023	2024	2025
<b>TEH - exploitation sexuelle</b> <b>Acc.</b>				1	1	1						
<b>Total</b>				1	1	1						

**PH Violence dans l'espace public**

	2000	2015	2016	2017	2018	2019	2020	2021	2022	2023	2024	2025
<b>Violence physique (transport public)</b> <b>Acc.</b>	1	1		2	1	2		1			2	
<b>Total</b>	1	1		2	1	2		1			2	



**PH Violence dans l'espace public**

		2000	2015	2016	2017	2018	2019	2020	2021	2022	2023	2024	2025
Violence physique (voie publique)	Acc.	10	24	24	10	18	22	8	14	11	15	15	11
	Tent.				1							1	
	<b>Total</b>	<b>10</b>	<b>24</b>	<b>24</b>	<b>11</b>	<b>18</b>	<b>22</b>	<b>8</b>	<b>14</b>	<b>11</b>	<b>15</b>	<b>16</b>	<b>11</b>
Violence physique (autre endroit public)	Acc.	1	1		1	1		2			1		
	<b>Total</b>	<b>1</b>	<b>1</b>		<b>1</b>	<b>1</b>		<b>2</b>			<b>1</b>		
Violence physique (endroit accessible au public)	Acc.	3		1	3	5	2		3	3	5	1	2
	<b>Total</b>	<b>3</b>		<b>1</b>	<b>3</b>	<b>5</b>	<b>2</b>		<b>3</b>	<b>3</b>	<b>5</b>	<b>1</b>	<b>2</b>
Violence sexuelle (voie publique)	Acc.					1	1				1	2	1
	<b>Total</b>					<b>1</b>	<b>1</b>				<b>1</b>	<b>2</b>	<b>1</b>
Violence sexuelle (autre endroit public)	Acc.								1		1		
	<b>Total</b>								<b>1</b>		<b>1</b>		
Violence psychique (transport public)	Acc.		1				1	2				2	
	<b>Total</b>		<b>1</b>				<b>1</b>	<b>2</b>				<b>2</b>	
Violence psychique (voie publique)	Acc.	2	23	12	6	13	9	10	15	20	17	25	4
	<b>Total</b>	<b>2</b>	<b>23</b>	<b>12</b>	<b>6</b>	<b>13</b>	<b>9</b>	<b>10</b>	<b>15</b>	<b>20</b>	<b>17</b>	<b>25</b>	<b>4</b>
Violence psychique (autre endroit public)	Acc.	1	1	1									
	<b>Total</b>	<b>1</b>	<b>1</b>	<b>1</b>									
Violence psychique (endroit accessible au public)	Acc.	3	3	1	2	1	3			3	2	2	4
	<b>Total</b>	<b>3</b>	<b>3</b>	<b>1</b>	<b>2</b>	<b>1</b>	<b>3</b>			<b>3</b>	<b>2</b>	<b>2</b>	<b>4</b>
Vol à main armée (voie publique)	Acc.	2	1	1	2								
	Tent.				1								
	<b>Total</b>	<b>2</b>	<b>1</b>	<b>1</b>	<b>3</b>								
Vol à main armée (endroit accessible au public)	Acc.			1	1	1		1	1	2			
	<b>Total</b>			<b>1</b>	<b>1</b>	<b>1</b>		<b>1</b>	<b>1</b>	<b>2</b>			
Vol avec violence sans arme (voie publique)	Acc.		2	4	2	1	1		1	2	1		
	Tent.										1		
	<b>Total</b>		<b>2</b>	<b>4</b>	<b>2</b>	<b>1</b>	<b>1</b>		<b>1</b>	<b>2</b>	<b>2</b>		



**PH Violence dans l'espace public**

		2000	2015	2016	2017	2018	2019	2020	2021	2022	2023	2024	2025
Vol avec violence sans arme (endr. acces. au pub.)	Acc.		1		1	2							
	Tent.			1									1
	<b>Total</b>		<b>1</b>	<b>1</b>	<b>1</b>	<b>2</b>							<b>1</b>

**PH Autre**

		2000	2015	2016	2017	2018	2019	2020	2021	2022	2023	2024	2025
Faux policiers	Acc.					1							
	<b>Total</b>					<b>1</b>							
Terrorisme, extrémisme et radicalisme	Acc.											2	
	<b>Total</b>											<b>2</b>	
Cyberharcèlement	Acc.	1	11	10	16	12	10	15	24	20	21	32	10
	<b>Total</b>	<b>1</b>	<b>11</b>	<b>10</b>	<b>16</b>	<b>12</b>	<b>10</b>	<b>15</b>	<b>24</b>	<b>20</b>	<b>21</b>	<b>32</b>	<b>10</b>
Fraude à l'identité	Acc.	3	2	4	3	2	2	7	2	4	3	3	2
	Tent.			1	1		1						
	<b>Total</b>	<b>3</b>	<b>2</b>	<b>5</b>	<b>4</b>	<b>2</b>	<b>3</b>	<b>7</b>	<b>2</b>	<b>4</b>	<b>3</b>	<b>3</b>	<b>2</b>

# ***STATISTIQUES POLICIERES DE CRIMINALITE***

---

*LIEU DE PERPETRATION: COMMUNE*

**Engis**

***ANNEXE IV: FAITS ENREGISTRES  
NON CRIMINELS***



Engis

Faits non criminels

Maladies / Décès / Disparition

	2000	2015	2016	2017	2018	2019	2020	2021	2022	2023	2024	2025
Suicide	4	5	3	6	5	5	3	4	4	9	11	3
Personne malade	7	1	3	2	1	4	3		3		5	
Décès suspect		1		1	1			1			1	
Décès naturel		2	1				1		1	3	4	2
Disparition (personne disparue)	4	6	3	1	2	1	2	3	3	2	3	3
Accident (sauf roulage)		1						1	1			
Sécurité des travailleurs (accident du travail)										1	1	1
<b>Total</b>	<b>15</b>	<b>16</b>	<b>10</b>	<b>10</b>	<b>9</b>	<b>10</b>	<b>9</b>	<b>9</b>	<b>12</b>	<b>15</b>	<b>25</b>	<b>9</b>

Appels

	2000	2015	2016	2017	2018	2019	2020	2021	2022	2023	2024	2025
Alarme	1											
Appels	3			1						1		1
<b>Total</b>	<b>4</b>			<b>1</b>						<b>1</b>		<b>1</b>

Problèmes sociaux

	2000	2015	2016	2017	2018	2019	2020	2021	2022	2023	2024	2025
Différends familiaux	19	7	6	8		2	5	2	9	5	19	17
Différend (pas de coups)	24	9	1	1	3	3	1				2	1
Affaire civile	5	2								1		
Protection de la jeunesse	4	4	2	3	1	2	2		2		4	4
Autres	4		1	4	1			2		1	1	1
<b>Total</b>	<b>56</b>	<b>22</b>	<b>10</b>	<b>16</b>	<b>5</b>	<b>7</b>	<b>8</b>	<b>4</b>	<b>11</b>	<b>7</b>	<b>26</b>	<b>23</b>



### Catastrophes

	2000	2015	2016	2017	2018	2019	2020	2021	2022	2023	2024	2025
Fuite de gaz									1			
Inondation	1											
Dégâts eau	1											
Autres				1								
<b>Total</b>	<b>2</b>			<b>1</b>					<b>1</b>			

### Ordre public

	2000	2015	2016	2017	2018	2019	2020	2021	2022	2023	2024	2025
Troubles				1								
<b>Total</b>				<b>1</b>								

### Agissements suspects

	2000	2015	2016	2017	2018	2019	2020	2021	2022	2023	2024	2025
	3	4	4	2	3		2		1	1		
<b>Total</b>	<b>3</b>	<b>4</b>	<b>4</b>	<b>2</b>	<b>3</b>		<b>2</b>		<b>1</b>	<b>1</b>		

### Objets trouvés

	2000	2015	2016	2017	2018	2019	2020	2021	2022	2023	2024	2025
							1		1	1		
<b>Total</b>							<b>1</b>		<b>1</b>	<b>1</b>		

### Objets perdus

	2000	2015	2016	2017	2018	2019	2020	2021	2022	2023	2024	2025
	8	92	95	107	112	88	97	88	117	118	91	47
<b>Total</b>	<b>8</b>	<b>92</b>	<b>95</b>	<b>107</b>	<b>112</b>	<b>88</b>	<b>97</b>	<b>88</b>	<b>117</b>	<b>118</b>	<b>91</b>	<b>47</b>



**Autres non-infractions**

	2000	2015	2016	2017	2018	2019	2020	2021	2022	2023	2024	2025
Non-respect des conditions							2			1	2	
Procès-verbal d'information	7	9	6	3				2	1		1	
Notification		15	15	11	14	11	18	11	12	3	6	1
Demande signalement surveillance électronique									3	12	9	1
Fonction de contrôle armes		1		1	1						1	
<b>Total</b>	<b>7</b>	<b>25</b>	<b>21</b>	<b>15</b>	<b>15</b>	<b>11</b>	<b>20</b>	<b>13</b>	<b>16</b>	<b>16</b>	<b>19</b>	<b>2</b>