

STATISTIQUES POLICIERES DE CRIMINALITE

LIEU DE PERPETRATION: COMMUNE

Donceel

2000 - 1er Semestre 2025

Police fédérale - DGRIDRIIBIPOL

STATISTIQUES POLICIERES DE CRIMINALITE

LIEU DE PERPETRATION: COMMUNE

Donceel

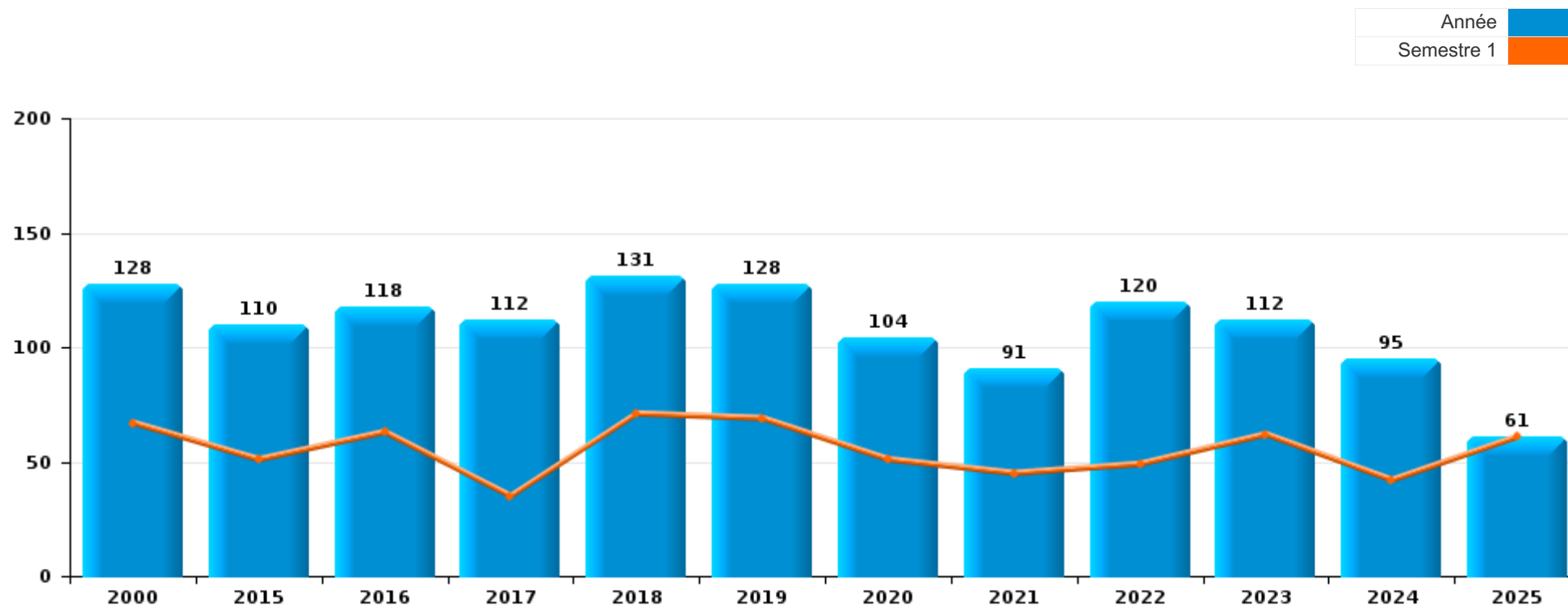
PARTIE I : INFRACTIONS JUDICIAIRES

CRIMINALITE ENREGISTREE COMMISE AU NIVEAU DE LA COMMUNE



Donceel

	2000	2015	2016	2017	2018	2019	2020	2021	2022	2023	2024	2025
Nombre total des délits	128	110	118	112	131	128	104	91	120	112	95	61



FPF/DGR/DRI/BIPOL - Statistiques policières de criminalité (date de clôture: 31/10/2025)

Les données pour les années 2001 jusqu'à 2014 ne sont plus publiées mais restent disponibles sur demande auprès du service BIPOL.

Les données pour 2025 ne concernent que le 1er semestre.



Donceel

	2000	2015	2016	2017	2018	2019	2020	2021	2022	2023	2024	2025
Vol et extorsion	78	28	62	49	41	42	16	10	26	24	21	18
Infr. contre l'intégrité physique	14	17	12	9	16	14	10	9	12	17	9	2
Infr. contre autres valeurs morales et sentiments	2	11	4	14	10	13	10	12	18	7	13	5
Dégradation de la propriété	18	6	13	5	18	17	4	5	10	1	7	3
Fraude	2	8	2	6	6	4	8	6	14	15	7	12
Infr. contre la sécurité publique	2	8	5	9	8	9	6	12	2	10	12	2
Registre de population	1	5	4	5	5	7	8	8	7	6	2	
Criminalité informatique		2	2		4	3	4	4	7	8	12	7
Armes et explosifs		1	1	1	8	3	10	5	5	2	1	2
Infr. relative au statut juridique de l'enfant		12	2	4		1	1	6	3	6		
Infr. contre la foi publique	1	1	4	3	5	1	3	3	3	3	4	2
Environnement	2	1	3	1	1	1	3	4	2	4		3
Infr. contre la famille	2	1		2	5	4	3			1	1	1
Infr. contre les moeurs					1	6	4	2	1	1	3	
Protection de la jeunesse		4	1	1		1		2	2	1	2	1
Protection de la personne			1	3	2	1		1	3	1		1
Santé publique							13					
Drogues	1	2	1			1		2	3	1		1
Code pénal social									1	1		1
Infr. contre l'autorité publique		1								1	1	
Ivresse et alcool	1				1					1		
Contravention Code pénal	2											
Infr. contre la liberté individuelle	1									1		
Autres infractions Code pénal		1										
Autres lois spéciales	1											
Hormones et dopage							1					
Législation sur les étrangers									1			
Pratiques commerciales		1										
Travail			1									
Sous-total	128	110	118	112	131	128	104	91	120	112	95	61
Contravention règlement policier local				3	6	4	4	4	3	1	1	1
Sous-total				3	6	4	4	4	3	1	1	1
Total	128	110	118	115	137	132	108	95	123	113	96	62

FPF/DGR/DRI/BIPOL - Statistiques policières de criminalité (date de clôture: 31/10/2025)

Les données pour les années 2001 jusqu'à 2014 ne sont plus publiées mais restent disponibles sur demande auprès du service BIPOL.

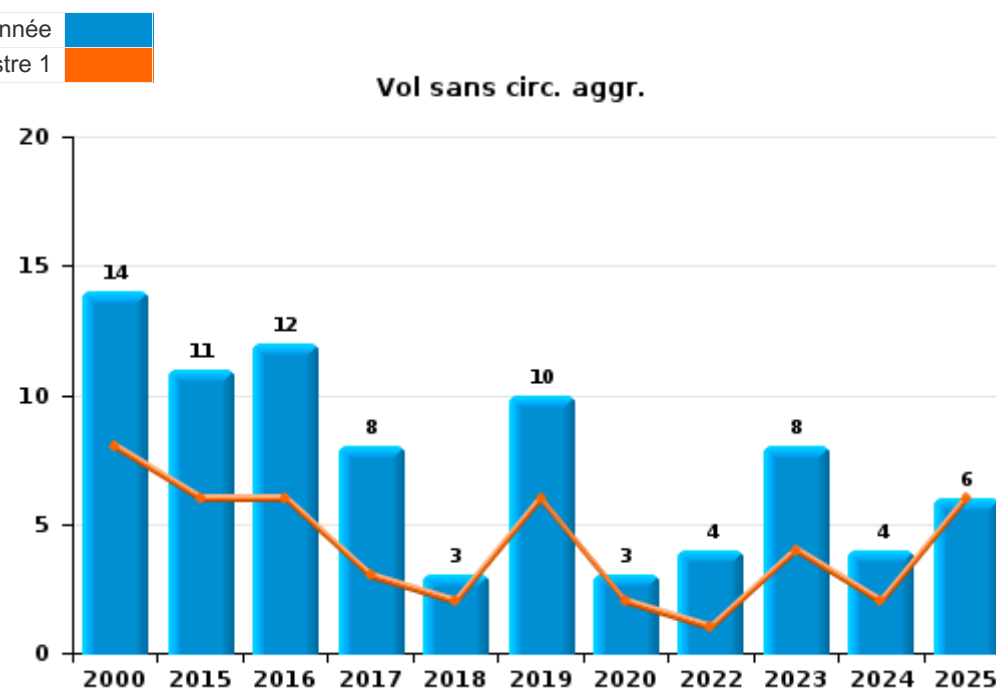
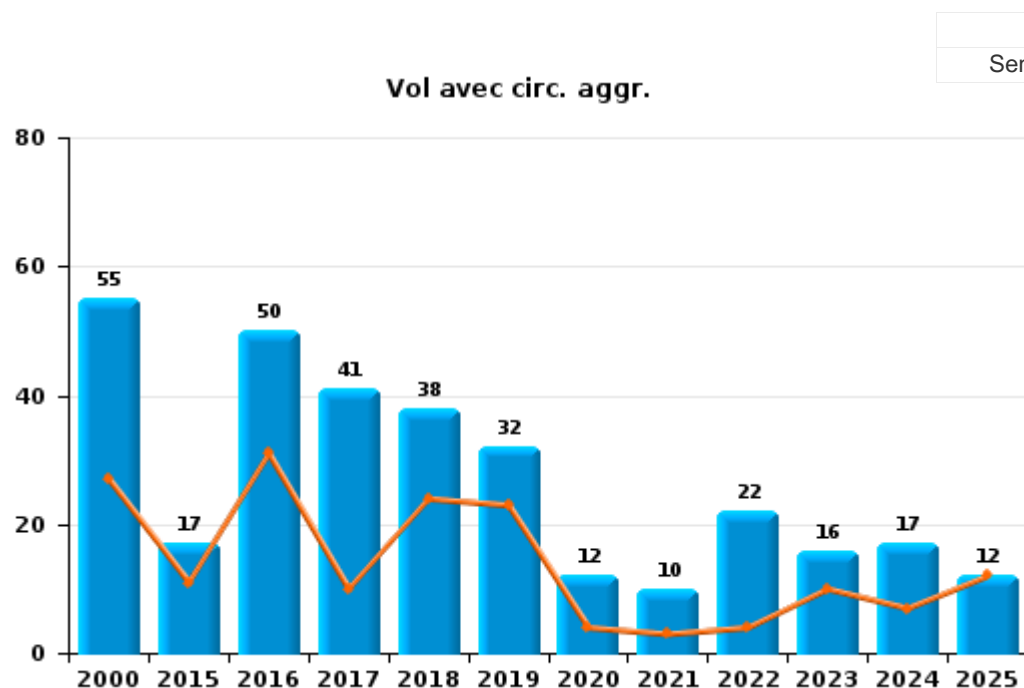
Les données pour 2025 ne concernent que le 1er semestre.



I.1. Catégorie des infractions : Vol et extorsion (top 5 des infractions au niveau national 2024)

Donceel

	2000	2015	2016	2017	2018	2019	2020	2021	2022	2023	2024	2025
Vol avec circ. agr.	55	17	50	41	38	32	12	10	22	16	17	12
Vol sans circ. agr.	14	11	12	8	3	10	3		4	8	4	6
Vol non spécifié	9											
Extorsion							1					
Total	78	28	62	49	41	42	16	10	26	24	21	18



FPF/DGR/DRI/BIPOL - Statistiques policières de criminalité (date de clôture: 31/10/2025)
 Les données pour les années 2001 jusqu'à 2014 ne sont plus publiées mais restent disponibles sur demande auprès du service BIPOL.
 Les données pour 2025 ne concernent que le 1er semestre.



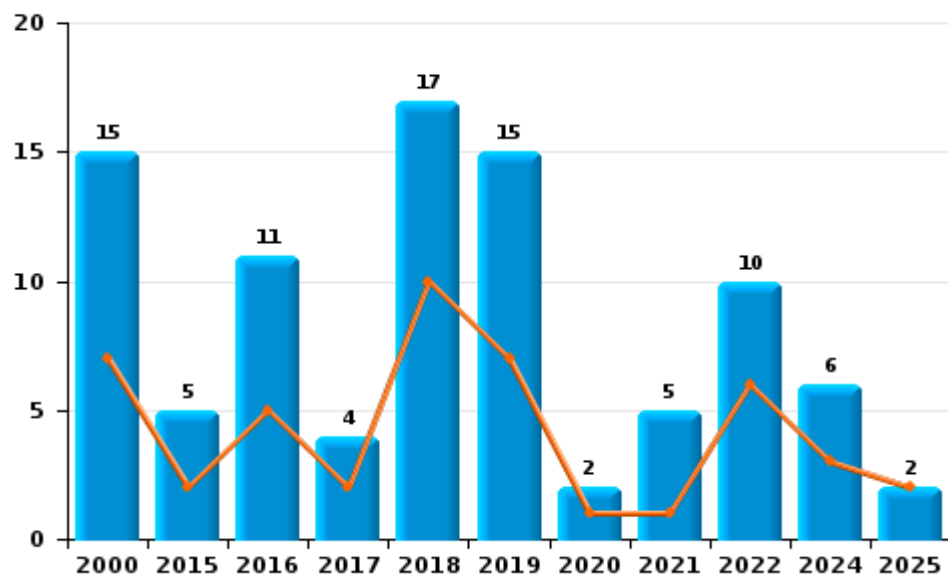
I.2. Catégorie des infractions : Dégradation de la propriété (top 5 des infractions au niveau national 2024)

Donceel

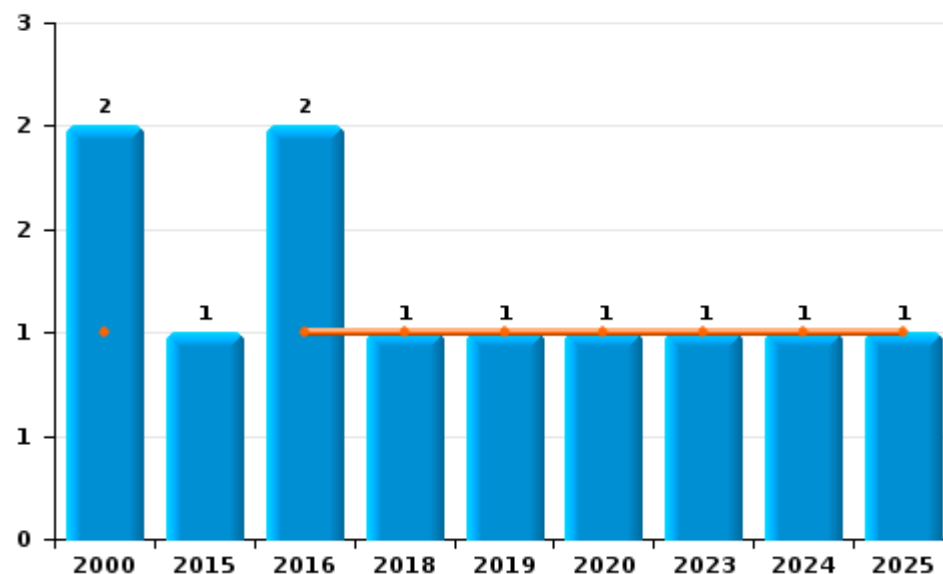
	2000	2015	2016	2017	2018	2019	2020	2021	2022	2023	2024	2025
Vandalisme	15	5	11	4	17	15	2	5	10		6	2
Incendie involontaire		1	1		1		1				1	1
Incendie volontaire	2		1			1				1		
Destruction, dénaturation, dégradation	1			1		1	1					
Total	18	6	13	5	18	17	4	5	10	1	7	3

Année ■
Semestre 1 ■

Vandalisme



Incendie

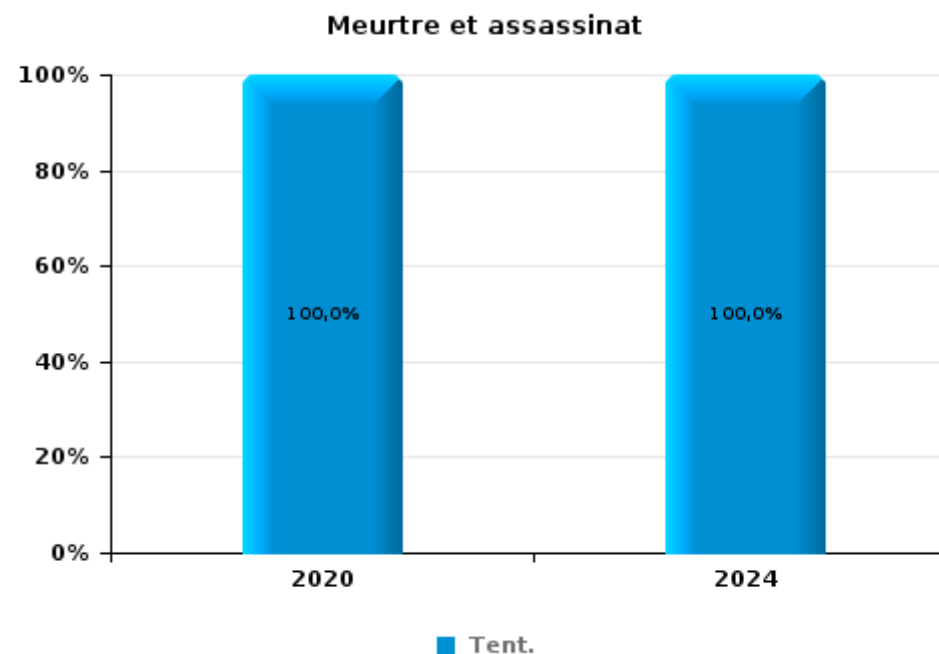
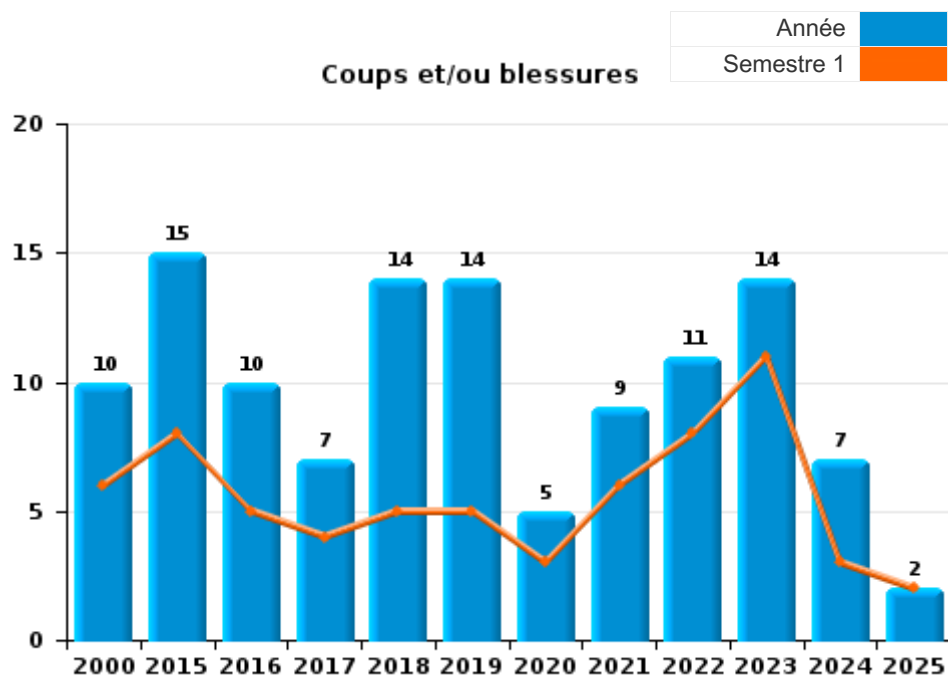




I.3. Catégorie des infractions : Infr. contre l'intégrité physique (top 5 des infractions au niveau national 2024)

Donceel

	2000	2015	2016	2017	2018	2019	2020	2021	2022	2023	2024	2025
Coups et/ou blessures	10	15	10	7	14	14	5	9	11	14	7	2
Autres	4	2	2	2	2		4		1	3	1	
Meurtre et assassinat							1				1	
Total	14	17	12	9	16	14	10	9	12	17	9	2





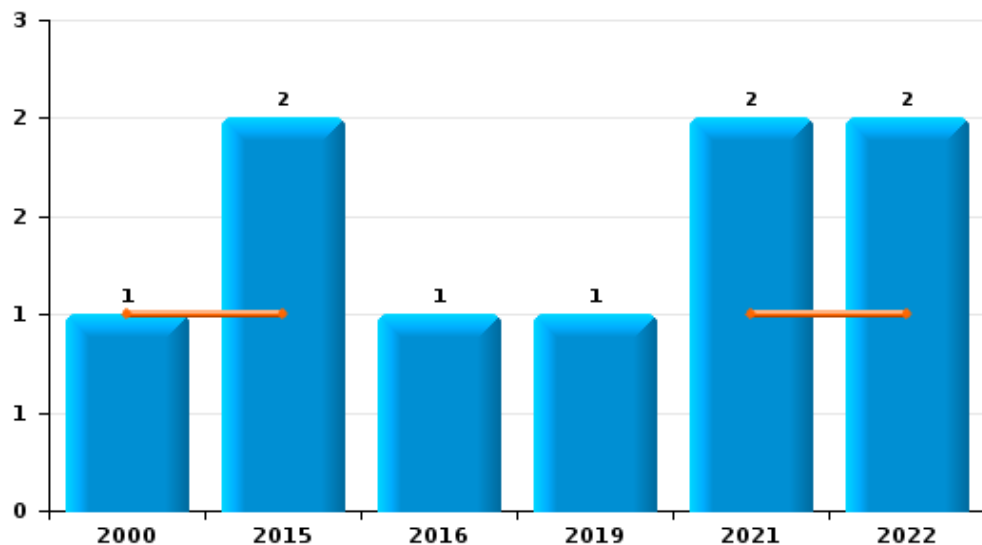
I.4. Catégorie des infractions : Drogues (top 5 des infractions au niveau national 2024)

Donceel

	2000	2015	2016	2017	2018	2019	2020	2021	2022	2023	2024	2025
Détention	1	2	1			1		2	2			
Fabrication									1	1		1
Total	1	2	1			1		2	3	1		1

Année	■
Semestre 1	■

Détention



FPF/DGR/DRI/BIPOL - Statistiques policières de criminalité (date de clôture: 31/10/2025)

Les données pour les années 2001 jusqu'à 2014 ne sont plus publiées mais restent disponibles sur demande auprès du service BIPOL.

Les données pour 2025 ne concernent que le 1er semestre.



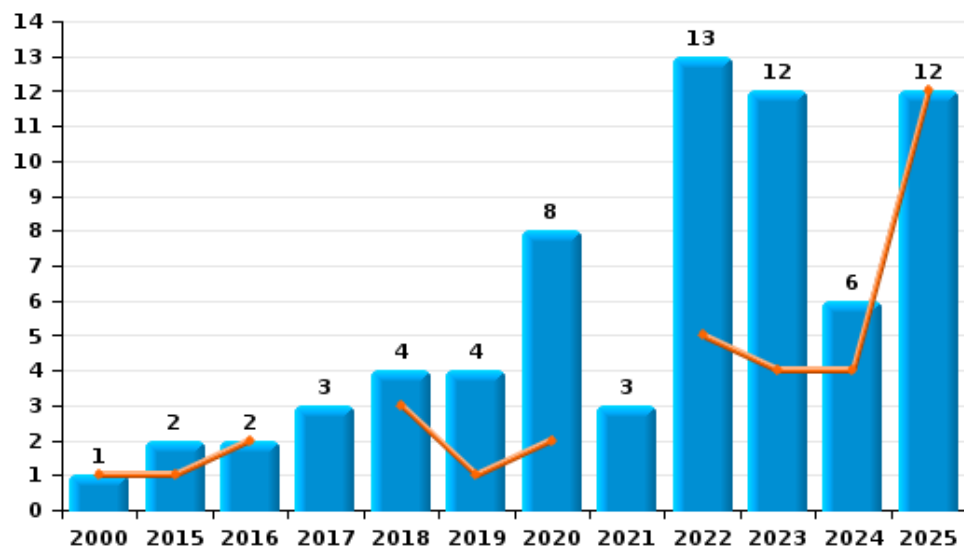
I.5. Catégorie des infractions : Fraude (top 5 des infractions au niveau national 2024)

Donceel

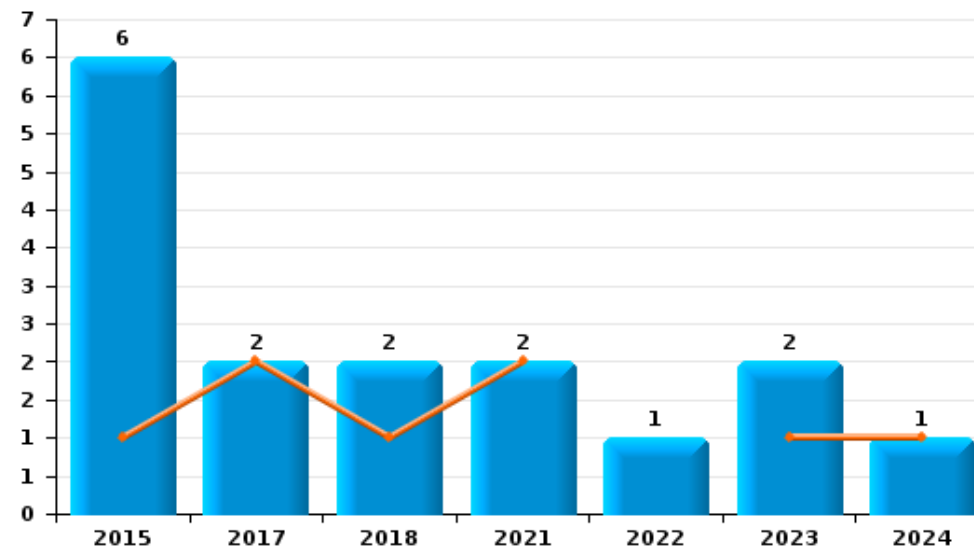
	2000	2015	2016	2017	2018	2019	2020	2021	2022	2023	2024	2025
Escroquerie	1	2	2	3	4	4	8	3	13	12	6	12
Abus de confiance et infr. apparentées		6		2	2			2	1	2	1	
Fraudes: Autres				1				1		1		
Détournement et destruction frauduleuse	1											
Total	2	8	2	6	6	4	8	6	14	15	7	12



Escroquerie



Abus de confiance et infr. apparentées



STATISTIQUES POLICIERES DE CRIMINALITE

LIEU DE PERPETRATION: COMMUNE

Donceel

PARTIE II : FIGURES CRIMINELLES / PHENOMENES



Donceel

FC Vol moyen de transport

	2000	2015	2016	2017	2018	2019	2020	2021	2022	2023	2024	2025
Vol de voiture	6	3	3	3	1	3	2	1	2	3	3	1
Vol de moto					1							1
Vol dans les garages			2	1		2	1	1		2	1	
Vol de vélomoteur											1	1
Vol de vélo	1			1	1					1		

FC Cambriolage

	2000	2015	2016	2017	2018	2019	2020	2021	2022	2023	2024	2025
Cambriolage dans habitation	30	13	35	28	31	25	11	7	16	10	12	10
Cambriolage ds entreprise ou commerce	6		3	2	1	2	1		1	1		1
Cambriolage ds service public ou bâtiment administ	5			1								
Cambriolage dans bâtiment (total)	39	13	38	31	32	27	12	7	17	11	12	11

FC Vol autre

	2000	2015	2016	2017	2018	2019	2020	2021	2022	2023	2024	2025
Vol à main armée	1			1					1	1		
Vol avec violence sans arme			1				1	1	1			
Vol dans ou sur un véhicule	16	5	7	3	7	3	1	1	3	3		1
Vol d'armes et explosifs			1						1			
Vol à la tire	1	1								2		
Vol par ruse			1									
Vol de métaux	1					1						
Vol sur les chantiers	1		2	2		1						
Home-invasion										1		



Criminalité ICT

	2000	2015	2016	2017	2018	2019	2020	2021	2022	2023	2024	2025
Fraude de cartes de paiements					1						1	
Phishing					1	2	1	1	2		4	1
Ransomware						1		1			1	
Skimming											1	

FC Autre

	2000	2015	2016	2017	2018	2019	2020	2021	2022	2023	2024	2025
Graffiti						7		1				
Dégradation de voiture		1	9	2	12	4	1	4	6	1	4	
Rixe au couteau							1					

PH Violence intrafamiliale (VIF)

	2000	2015	2016	2017	2018	2019	2020	2021	2022	2023	2024	2025
VIF: physique, dans le couple		7	7	1	5	6	3	5	4	4	5	
VIF: physique, envers des descendants						1		1		3		
VIF: physique, envers d'autres membres	6	2	1		1	1	1			5		1
VIF: sexuelle, envers des descendants							1					
VIF: psychique, dans le couple	1	13	1	7	5	5	5	9	3	6	4	2
VIF: psychique, envers d'autres membres						1						
VIF: économique, dans le couple		1							1			
VIF: économique, envers d'autres membres	1									1		

PH Hormones et dopage

	2000	2015	2016	2017	2018	2019	2020	2021	2022	2023	2024	2025
Dopage humain							1					



PH Violence dans l'espace public

	2000	2015	2016	2017	2018	2019	2020	2021	2022	2023	2024	2025
Violence physique (voie publique)	2	2		2	5	1	1	1			3	
Violence physique (autre endroit public)					1							
Violence physique (endroit accessible au public)	3	1		3	2	2	1		1		2	
Violence psychique (voie publique)	1	2	1	3	6	6	3	3	2	1	4	2
Violence psychique (endroit accessible au public)	1	1		1	3	1	2				1	
Vol à main armée (endroit accessible au public)				1					1			
Vol avec violence sans arme (endr. acces. au pub.)			1									

PH Autre

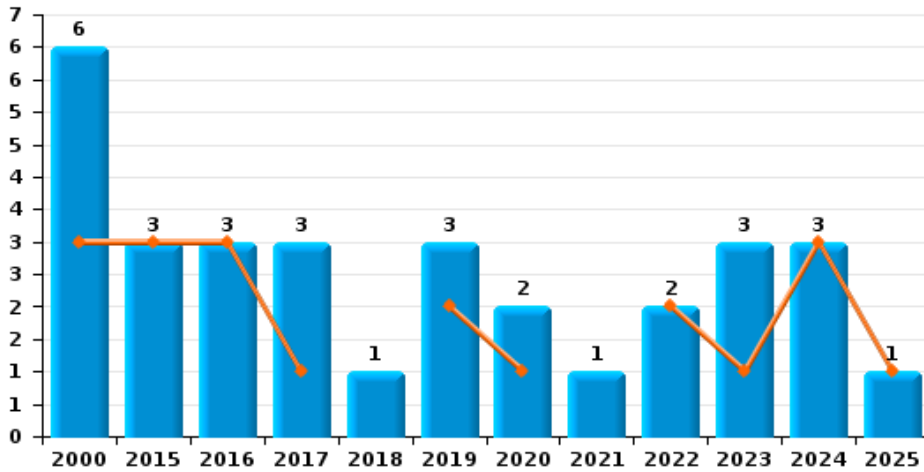
	2000	2015	2016	2017	2018	2019	2020	2021	2022	2023	2024	2025
Cyberharcèlement	1	1	2	8	1	3	4	7	5	1	3	1
Fraude à l'identité		1	2	1	1	1	1	1		4	2	2



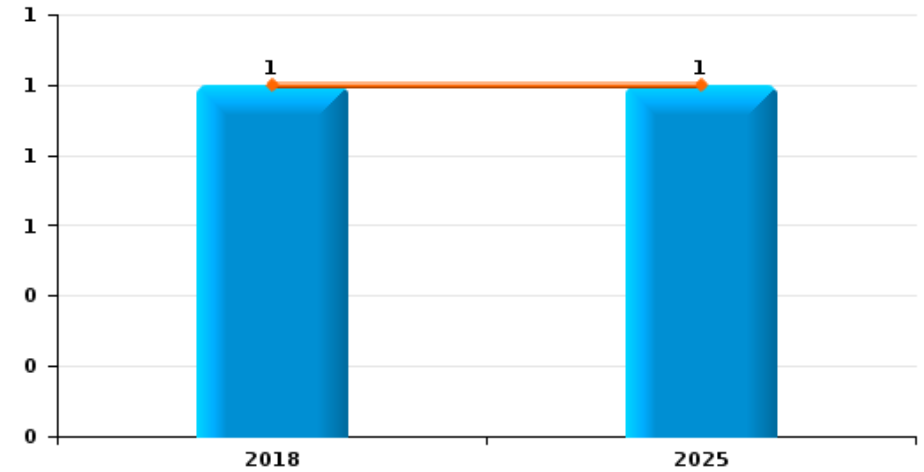
Donceel

Année	■
Semestre 1	■

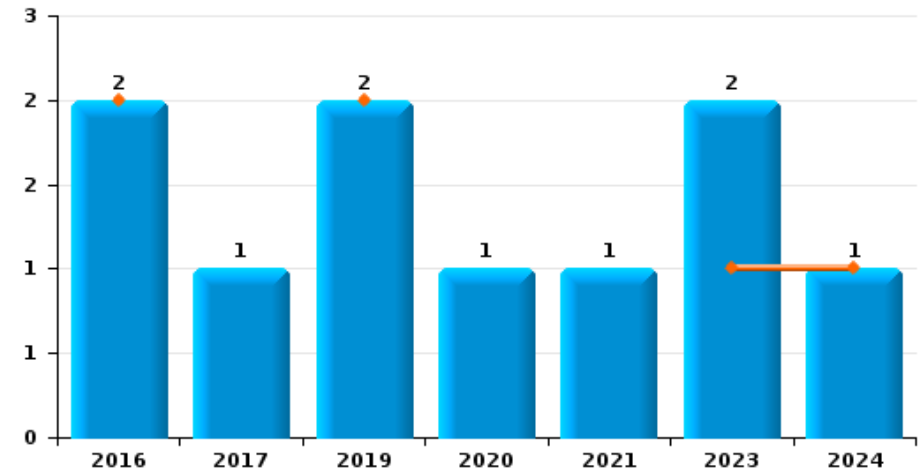
Vol de voiture



Vol de moto



Vol dans les garages

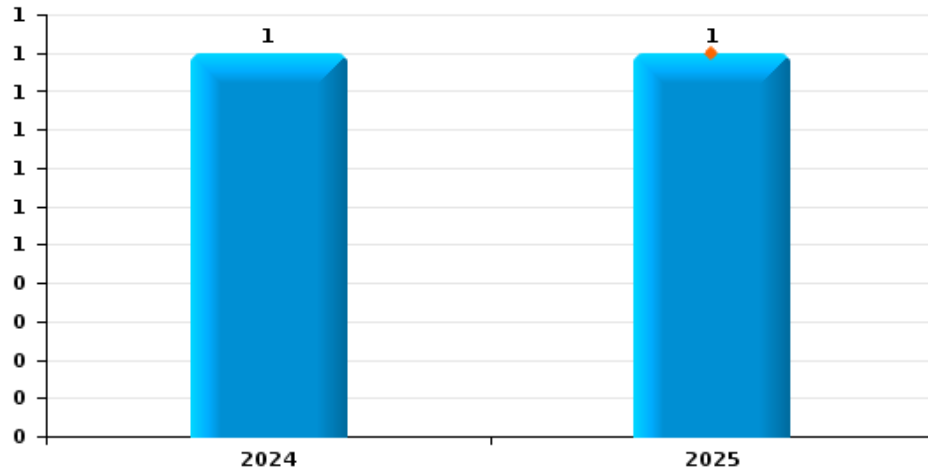




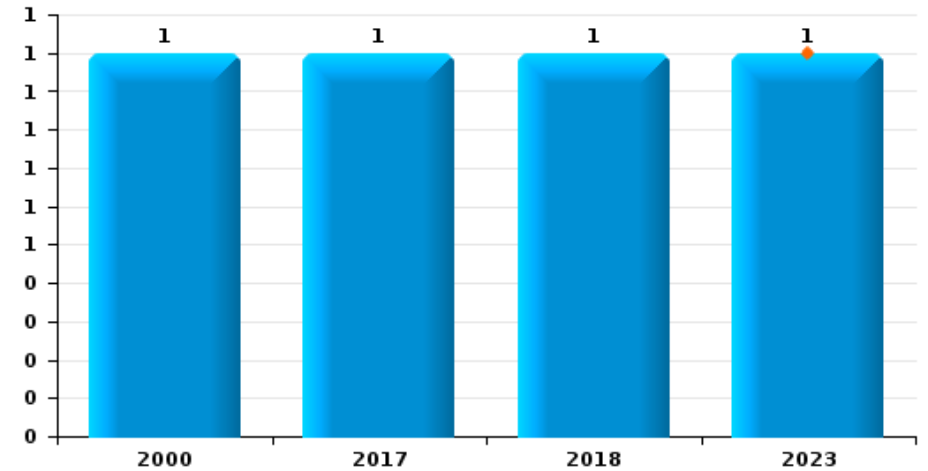
Donceel

Année	■
Semestre 1	■

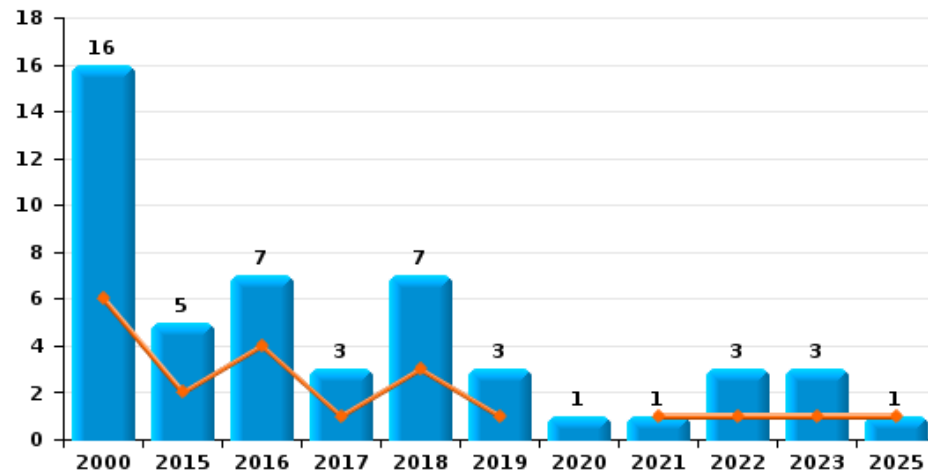
Vol de vélomoteur



Vol de vélo



Vol dans ou sur un véhicule

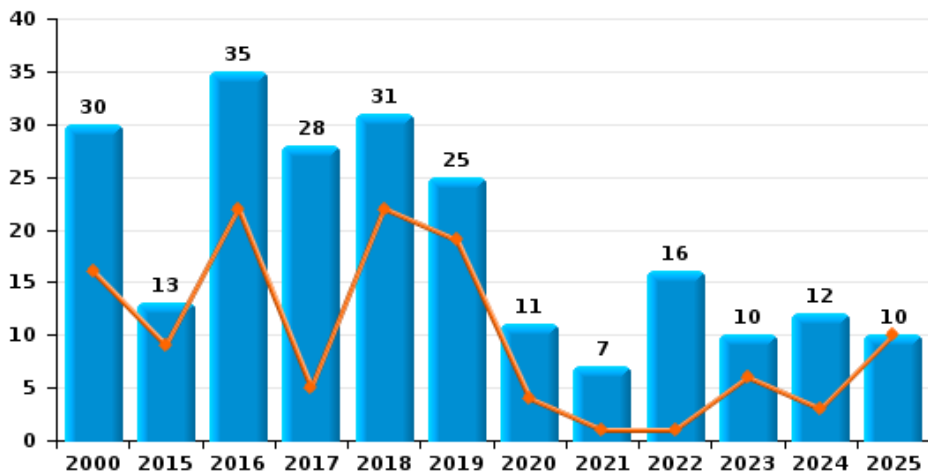




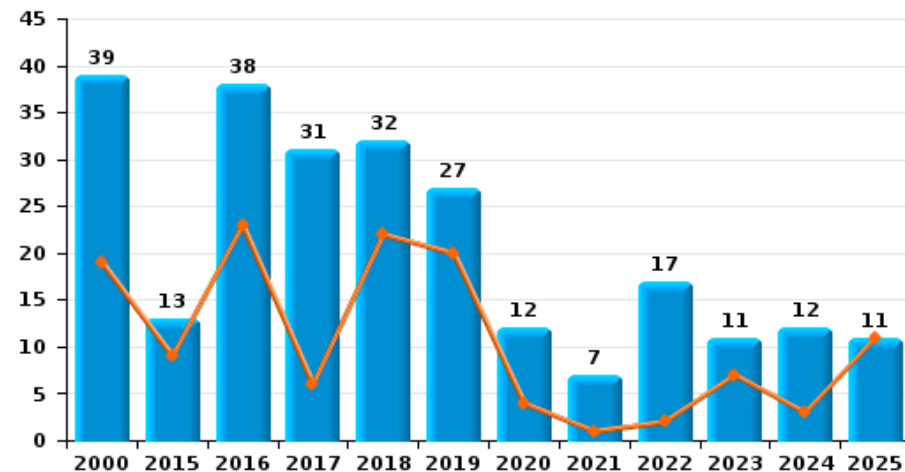
Donceel

Année	■
Semestre 1	■

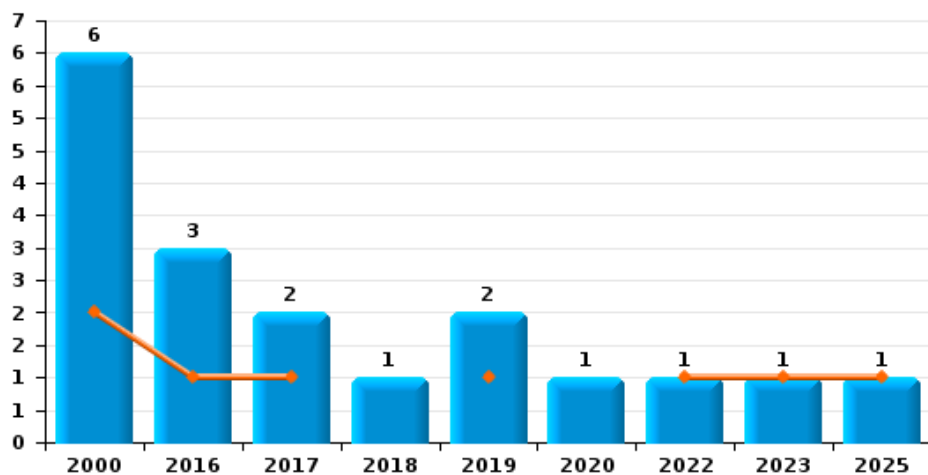
Cambriolage dans habitation



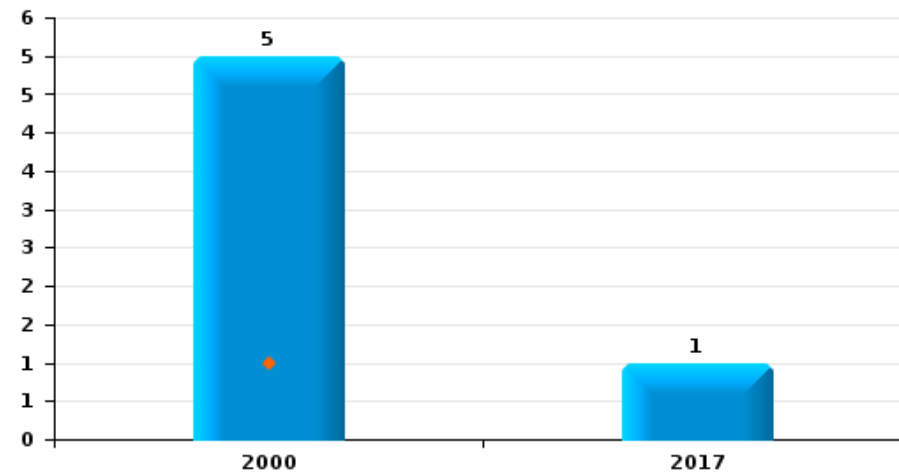
Cambriolage dans bâtiment (total)



Cambriolage ds entreprise ou commerce



Cambriolage ds service public ou bâtiment administratif

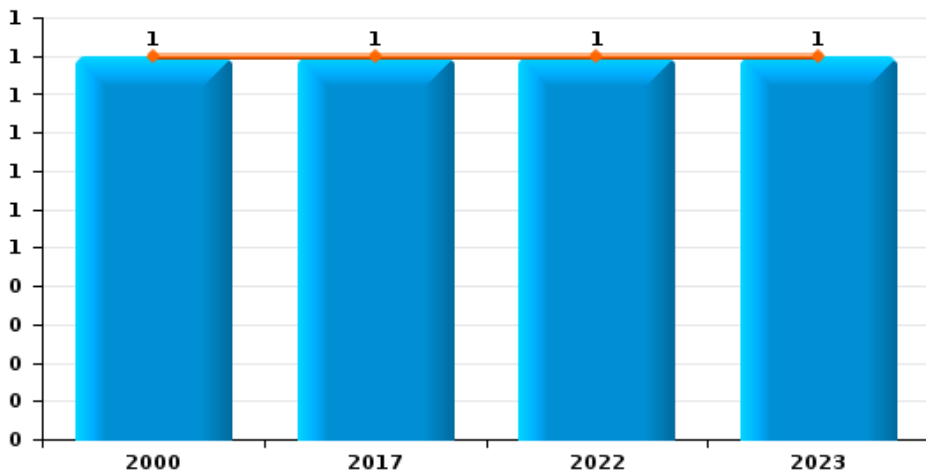




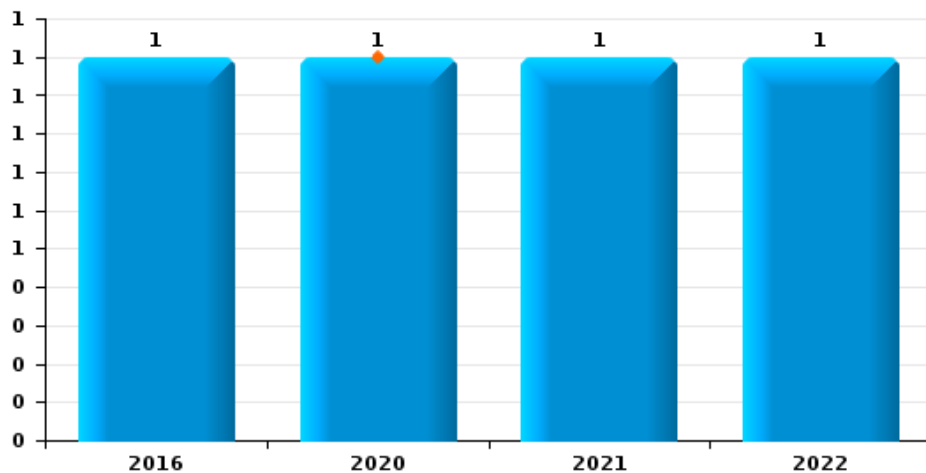
Donceel

Année	■
Semestre 1	■

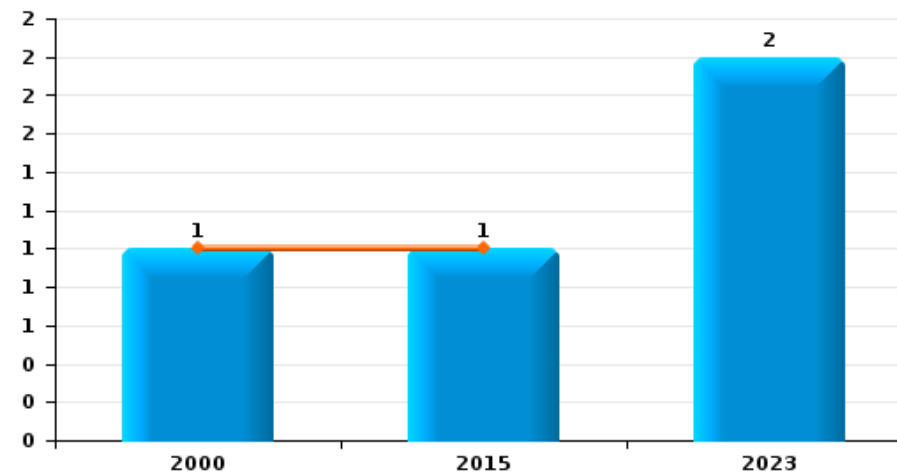
Vol à main armée



Vol avec violence sans arme



Vol à la tire

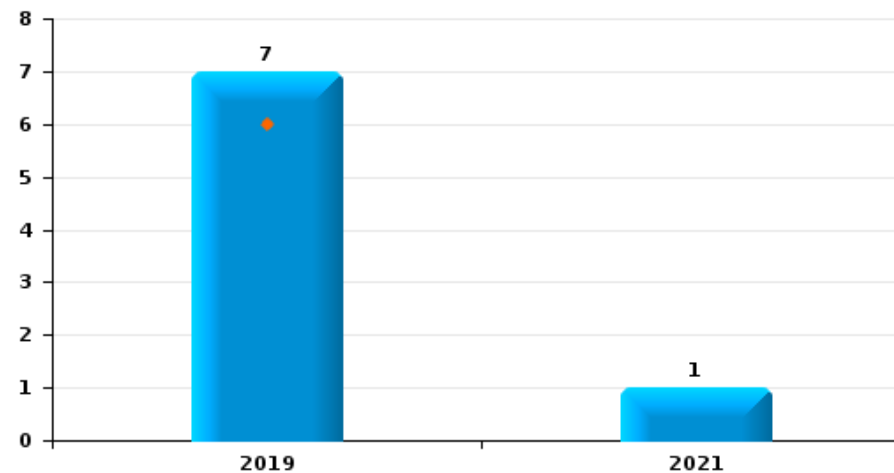




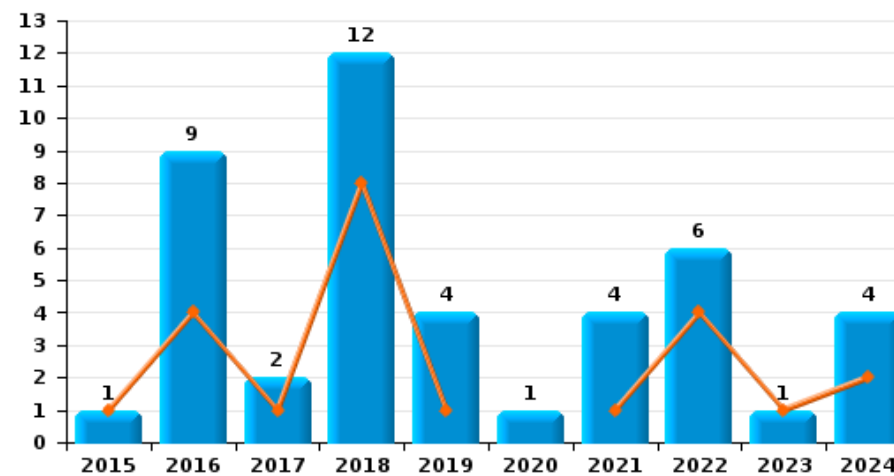
Donceel

Année	■
Semestre 1	■

Graffiti



Dégradation de voiture





Donceel

FC Vol moyen de transport

		2000	2015	2016	2017	2018	2019	2020	2021	2022	2023	2024	2025
Vol de voiture	Trim 1	1	3	1			1			2		3	
	Trim 2	2		2	1		1	1			1		1
	Trim 3	1			2	1		1			1		
	Trim 4	2					1		1		1		
Total		6	3	3	3	1	3	2	1	2	3	3	1
Vol de moto	Trim 1												1
	Trim 2					1							
Total						1							1
Vol dans les garages	Trim 1			1			1					1	
	Trim 2			1			1				1		
	Trim 3				1			1			1		
	Trim 4								1				
Total				2	1		2	1	1		2	1	
Vol de vélomoteur	Trim 1												1
	Trim 3											1	
Total												1	1
Vol de vélo	Trim 2										1		
	Trim 3					1							
	Trim 4	1			1								
Total		1			1	1					1		



FC Cambriolage

		2000	2015	2016	2017	2018	2019	2020	2021	2022	2023	2024	2025
Cambriolage dans habitation	Trim 1	6	6	10	3	12	7	2	1		4	2	6
	Trim 2	10	3	12	2	10	12	2		1	2	1	4
	Trim 3	9	2	2	6	5	3	5		3	2	2	
	Trim 4	5	2	11	17	4	3	2	6	12	2	7	
Total		30	13	35	28	31	25	11	7	16	10	12	10
Cambriolage ds entreprise ou commerce	Trim 1	1			1		1						1
	Trim 2	1		1						1	1		
	Trim 3	2		1	1	1	1	1					
	Trim 4	2		1									
Total		6		3	2	1	2	1		1	1		1
Cambriolage ds service public ou bâtiment administ	Trim 2	1											
	Trim 3	3											
	Trim 4	1			1								
Total		5			1								
Cambriolage dans bâtiment (total)	Trim 1	7	6	10	4	12	8	2	1		4	2	7
	Trim 2	12	3	13	2	10	12	2		2	3	1	4
	Trim 3	13	2	3	7	6	4	6		3	2	2	
	Trim 4	7	2	12	18	4	3	2	6	12	2	7	
Total		39	13	38	31	32	27	12	7	17	11	12	11



FC Vol autre

		2000	2015	2016	2017	2018	2019	2020	2021	2022	2023	2024	2025
Vol à main armée	Trim 1				1						1		
	Trim 2	1								1			
	Total	1			1					1	1		
Vol avec violence sans arme	Trim 2							1					
	Trim 3		1							1			
	Trim 4								1				
	Total		1					1	1	1			
Vol dans ou sur un véhicule	Trim 1	5		1					1	1			
	Trim 2	1	2	3	1	3	1					1	1
	Trim 3	2	2	3	2	1	1	1				2	
	Trim 4	8	1			3	1			2			
	Total	16	5	7	3	7	3	1	1	3	3		1
Vol d'armes et explosifs	Trim 4			1						1			
Total			1							1			
Vol à la tire	Trim 2	1	1										
	Trim 3										1		
	Trim 4										1		
	Total	1	1								2		
Vol par ruse	Trim 4			1									
Total			1										
Vol de métaux	Trim 1	1					1						
Total	1						1						
Vol sur les chantiers	Trim 1			2									
	Trim 2	1					1						
	Trim 3		2										
	Total	1	2	2		1							



FC Vol autre

		2000	2015	2016	2017	2018	2019	2020	2021	2022	2023	2024	2025
Home-invasion	Trim 1										1		
	Total										1		



Criminalité ICT

		2000	2015	2016	2017	2018	2019	2020	2021	2022	2023	2024	2025
Fraude de cartes de paiements	Trim 3					1						1	
	Total					1						1	
Phishing	Trim 1								1	2		1	1
	Trim 3											1	
	Trim 4				1	2	1					2	
	Total				1	2	1	1	2			4	1
Ransomware	Trim 1								1			1	
	Trim 4					1							
	Total					1		1				1	
Skimming	Trim 3											1	
	Total											1	



FC Autre

		2000	2015	2016	2017	2018	2019	2020	2021	2022	2023	2024	2025
Graffiti	Trim 1						6						
	Trim 3						1						
	Trim 4								1				
	Total						7		1				
Dégradation de voiture	Trim 1				7					1			
	Trim 2		1	4	1	1	1		1	3	1	2	
	Trim 3			4	1		2	1	1	1			
	Trim 4			1		4	1		2	1		2	
Total		1	9	2	12	4	1	4	6	1	4		
Rixe au couteau	Trim 2							1					
Total							1						



PH Violence intrafamiliale (VIF)

		2000	2015	2016	2017	2018	2019	2020	2021	2022	2023	2024	2025
VIF: physique, dans le couple	Trim 1		1	2				2	1	1		1	
	Trim 2		2	1	1	1			1	2	1	1	
	Trim 3		2	3		1	1	1	1		2	2	
	Trim 4		2	1		3	5		2	1	1	1	
Total			7	7	1	5	6	3	5	4	4	5	
VIF: physique, envers des descendants	Trim 1						1						
	Trim 2								1		3		
Total							1		1		3		
VIF: physique, envers d'autres membres	Trim 1		1			1					3		
	Trim 2	3		1				1			2		1
	Trim 3	1	1										
	Trim 4	2					1						
Total		6	2	1		1	1	1			5		1
VIF: sexuelle, envers des descendants	Trim 4							1					
Total								1					
VIF: psychique, dans le couple	Trim 1		3		1	4	1			1	2		2
	Trim 2	1	5			1	1		6	1	3	1	
	Trim 3		4				1	3	2				
	Trim 4		1	1	6		2	2	1	1	1	3	
Total		1	13	1	7	5	5	5	9	3	6	4	2
VIF: psychique, envers d'autres membres	Trim 1						1						
Total							1						
VIF: économique, dans le couple	Trim 2									1			
	Trim 3		1										
Total			1							1			



PH Violence intrafamiliale (VIF)

		2000	2015	2016	2017	2018	2019	2020	2021	2022	2023	2024	2025
VIF: économique, envers d'autres membres	Trim 2	1											
	Trim 3										1		
Total		1									1		



PH Hormones et dopage

		2000	2015	2016	2017	2018	2019	2020	2021	2022	2023	2024	2025
Dopage humain	Trim 1							1					
	Total							1					



PH Violence dans l'espace public

		2000	2015	2016	2017	2018	2019	2020	2021	2022	2023	2024	2025
Violence physique (voie publique)	Trim 1		1			1		1	1				
	Trim 2				1	1						1	
	Trim 3	1			1	1	1						
	Trim 4	1	1			2						2	
Total		2	2		2	5	1	1	1			3	
Violence physique (autre endroit public)	Trim 4					1							
Total						1							
Violence physique (endroit accessible au public)	Trim 1	1											
	Trim 2	1	1		2		2			1			
	Trim 3				1							2	
	Trim 4	1				2		1					
Total		3	1		3	2	2	1		1		2	
Violence psychique (voie publique)	Trim 1		1			3	2	1		1		1	2
	Trim 2				1	1	2		2				
	Trim 3	1	1		1		1			1	1		
	Trim 4			1	1	2	1	2	1			3	
Total		1	2	1	3	6	6	3	3	2	1	4	2
Violence psychique (endroit accessible au public)	Trim 1					1							
	Trim 2	1											
	Trim 3		1		1			1				1	
	Trim 4					2	1	1					
Total		1	1		1	3	1	2				1	
Vol à main armée (endroit accessible au public)	Trim 1				1								
	Trim 2									1			
Total					1					1			
Vol avec violence sans arme (endr. acces. au pub.)	Trim 3			1									
Total				1									



PH Autre

		2000	2015	2016	2017	2018	2019	2020	2021	2022	2023	2024	2025
Cyberharcèlement	Trim 1				2		2	1	2	2			1
	Trim 2			1			1		1	2		1	
	Trim 3		1	1		1		2	1			2	
	Trim 4	1			6			1	3	1	1		
	Total	1	1	2	8	1	3	4	7	5	1	3	1
Fraude à l'identité	Trim 1				1	1							
	Trim 2			1									2
	Trim 3		1				1	1			1	1	
	Trim 4			1					1		3	1	
	Total		1	2	1	1	1	1	1	1	4	2	2



Donceel

2024

FC Vol moyen de transport

	Jan	Sep	Total
Vol de voiture	3		3
Vol dans les garages	1		1
Vol de vélomoteur		1	1

FC Cambriolage

	Fév	Mar	Juin	Août	Sep	Nov	Déc	Total
Cambriolage dans habitation	1	1	1	1	1	6	1	12
Cambriolage dans bâtiment (total)	1	1	1	1	1	6	1	12

Criminalité ICT

	Fév	Mar	Juil	Nov	Déc	Total
Fraude de cartes de paiements			1			1
Phishing	1		1	1	1	4
Ransomware		1				1
Skimming			1			1

FC Autre

	Avr	Juin	Oct	Total
Dégradation de voiture	1	1	2	4

PH Violence intrafamiliale (VIF)

	Mar	Avr	Juin	Sep	Nov	Déc	Total
VIF: physique, dans le couple	1	1		2	1		5
VIF: psychique, dans le couple			1		2	1	4



PH Violence dans l'espace public

	Jan	Avr	Sep	Nov	Total
Violence physique (voie publique)		1		2	3
Violence physique (endroit accessible au public)			2		2
Violence psychique (voie publique)	1			3	4
Violence psychique (endroit accessible au public)			1		1

PH Autre

	Juin	Août	Sep	Déc	Total
Cyberharcèlement	1	1	1		3
Fraude à l'identité			1	1	2



2025

FC Vol moyen de transport

	Jan	Fév	Mai	Total
Vol de voiture			1	1
Vol de moto		1		1
Vol de vélomoteur	1			1

FC Cambriolage

	Jan	Fév	Mar	Avr	Juin	Total
Cambriolage dans habitation	1	3	2	3	1	10
Cambriolage ds entreprise ou commerce		1				1
Cambriolage dans bâtiment (total)	1	4	2	3	1	11

FC Vol autre

	Mai	Total
Vol dans ou sur un véhicule	1	1

Criminalité ICT

	Mar	Total
Phishing	1	1

PH Violence intrafamiliale (VIF)

	Jan	Mar	Avr	Total
VIF: physique, envers d'autres membres			1	1
VIF: psychique, dans le couple	1	1		2

PH Violence dans l'espace public

	Jan	Mar	Total
Violence psychique (voie publique)	1	1	2



PH Autre

	Fév	Mai	Total
Cyberharcèlement	1		1
Fraude à l'identité		2	2

STATISTIQUES POLICIERES DE CRIMINALITE

LIEU DE PERPETRATION: COMMUNE

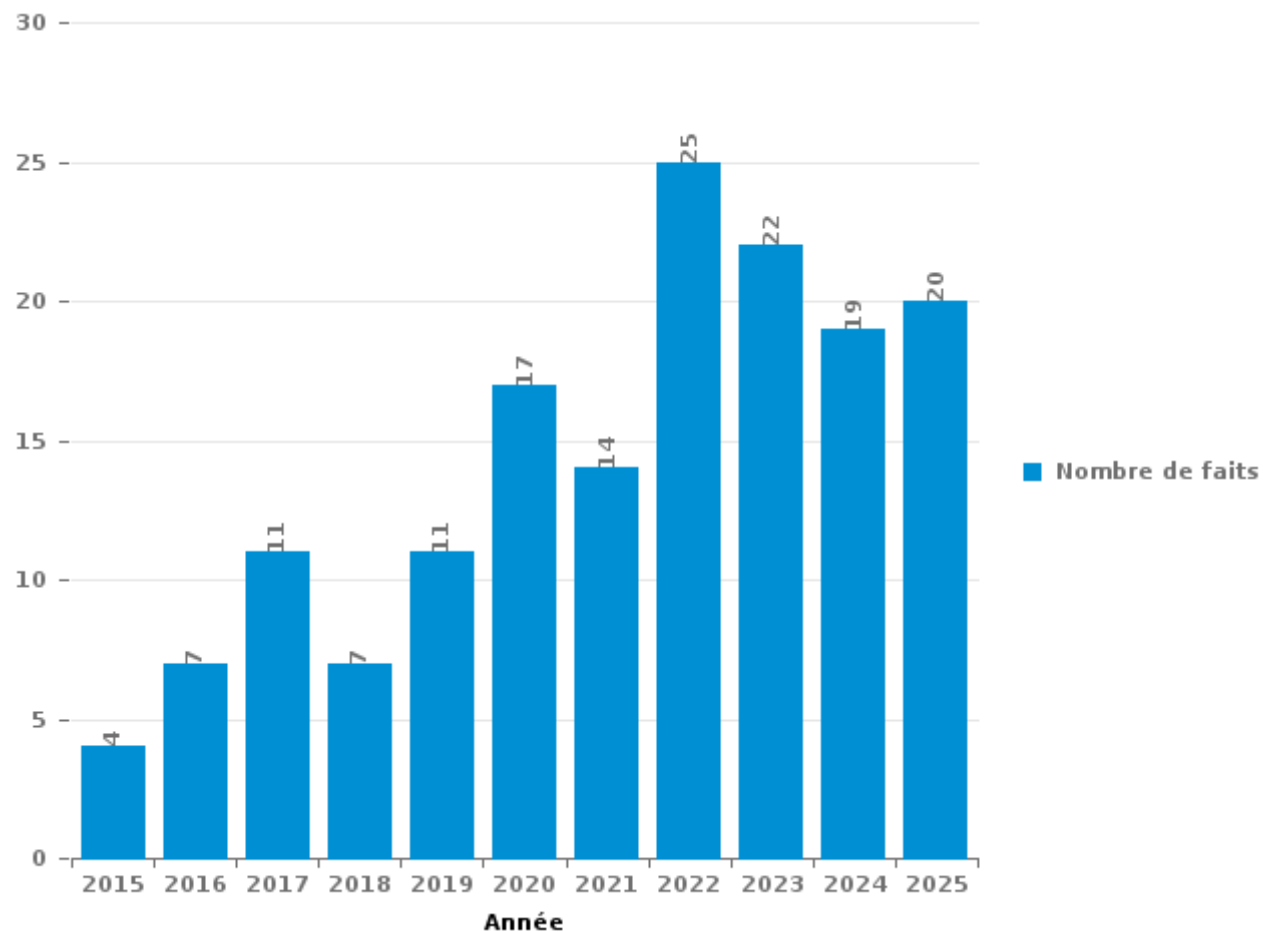
Donceel

PARTIE III : ICT



Donceel

Nombre total de délits avec un élément ICT/online, depuis 2015





Criminalité ICT/online au sens strict

Infractions (exhaustif)

	2015	2016	2018	2019	2020	2021	2022	2023	2024	2025
Criminalité informatique: Faux en informatique:					1					
Criminalité informatique: Fraude informatique:	2	1	1	2	3	2	7	8	10	5
Criminalité informatique: Hacking:		1	2	1		2			1	2
Criminalité informatique: Sabotage:			1						1	
Total:	2	2	4	3	4	4	7	8	12	7

Figures criminelles (à considérer spécifiquement – ne pas additionner avec d'autres éléments – risque de double comptage!)

	2018	2019	2020	2021	2022	2024	2025
Fraude de cartes de paiements	1					1	
Phishing	1	2	1	1	2	4	1
Ransomware		1		1		1	
Skimming						1	



Criminalité ICT/online au sens large

Infractions (uniquement si code-fait existe)

	2015	2016	2017	2018	2019	2020	2021	2022	2023	2024	2025
Fraude: Escroquerie: Fraude par internet	1	2	3	3	4	7	3	12	12	5	12
Total:	1	2	3	3	4	7	3	12	12	5	12

Figures criminelles (à considérer spécifiquement – ne pas additionner avec d'autres éléments – risque de double comptage!)

	2015	2016	2017	2018	2019	2020	2021	2022	2023	2024	2025
Cyberharcèlement	1	2	8	1	3	4	7	5	1	3	1

STATISTIQUES POLICIERES DE CRIMINALITE

LIEU DE PERPETRATION: COMMUNE

Donceel

PARTIE IV : DESTINATION LIEU



Donceel

Vol et extorsion

	2000	2015	2016	2017	2018	2019	2020	2021	2022	2023	2024	2025
Habitation: maison	39	14	35	28	31	26	12	7	16	10	11	11
Voie publique	7	6		5	4	4		2	6	7	4	1
Habitation: allée	3		4	3	2	3	1		1	1		
Habitation: dépendances	2		9	4	1					2		
Parking	3		3		1	1			1		2	1
Horeca	6		1								1	
Autre	1	1				1	1				1	2
Habitation: autre	2	2	1							1	1	
Chantier	1		2	2		1						
Culture et loisirs	3	1	1							1		
Entreprise	1		1				1				1	2
Habitation: appartement		1				2			1	1		1
Infrastructure sportive	1		2	1	1	1						
Magasin			1	1		1	1		1	1		
Inconnue	2	1				1		1				
Institution d'enseignement	3		1									
Habitation: non précisée	1			2								
Moyen de transport: camion	1	1	1									
Stade		1				1						
Cimetière				1								
Edifice religieux / lieu du culte				1								
Habitation: garage				1								
Médecin / dentiste / pharmacien	1											
Service					1							
Terrain	1											
Total	78	28	62	49	41	42	16	10	26	24	21	18

FPF/DGR/DR/BIPOL - Statistiques policières de criminalité (date de clôture: 31/10/2025)

Les données pour les années 2001 jusqu'à 2014 ne sont plus publiées mais restent disponibles sur demande auprès du service BIPOL.

Les données pour 2025 ne concernent que le 1er semestre.



Donceel

Dégradation de la propriété

	2000	2015	2016	2017	2018	2019	2020	2021	2022	2023	2024	2025
Habitation: résidence principale	3	2	2	2	5	7	3	3	1		2	3
Voie publique	5	1	5	2	5	3		2	4	1	3	
Habitation: allée	2	1	1		6	2			1			
Parking	1		3		1		1					
Culture et loisirs	1		1			1						
Infrastructure sportive	2										1	
Habitation: dépendances									2			
Habitation: jardin				1		1						
Habitation: non précisée						1					1	
Horeca	2											
Institution d'enseignement						2						
Terrain	1				1							
Cimetière	1											
Habitation: résidence secondaire		1										
Inconnue									1			
Moyen de transport: voiture		1										
Service public									1			
Stade			1									
Total	18	6	13	5	18	17	4	5	10	1	7	3

FPF/DGR/DRI/BIPOL - Statistiques policières de criminalité (date de clôture: 31/10/2025)

Les données pour les années 2001 jusqu'à 2014 ne sont plus publiées mais restent disponibles sur demande auprès du service BIPOL.

Les données pour 2025 ne concernent que le 1er semestre.



Donceel

Infractions contre l'intégrité physique

	2000	2015	2016	2017	2018	2019	2020	2021	2022	2023	2024	2025
Habitation	6	13	11	1	5	9	4	6	10	14	3	2
Voie publique	2	2		3	5	1	3	1	1	1	4	
Habitation: allée	1	1		1	2	1		1		1		
Stade				2	2	1						
Horeca	4											
Culture et loisirs		1				1			1			
Habitation: jardin			1				1			1		
Parking				2			1					
Infrastructure sportive											2	
Institution d'enseignement						1		1				
Terrain					2							
Bâtiment administratif							1					
Inconnue	1											
Total	14	17	12	9	16	14	10	9	12	17	9	2

FPF/DGR/DRI/BIPOL - Statistiques policières de criminalité (date de clôture: 31/10/2025)

Les données pour les années 2001 jusqu'à 2014 ne sont plus publiées mais restent disponibles sur demande auprès du service BIPOL.

Les données pour 2025 ne concernent que le 1er semestre.

STATISTIQUES POLICIERES DE CRIMINALITE

LIEU DE PERPETRATION: COMMUNE

Donceel

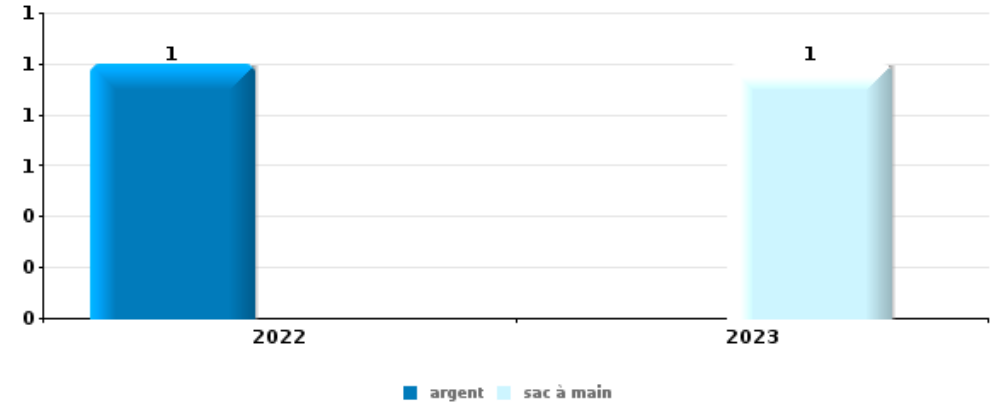
PARTIE V : OBJETS ET MOYENS DE TRANSPORT



Donceel

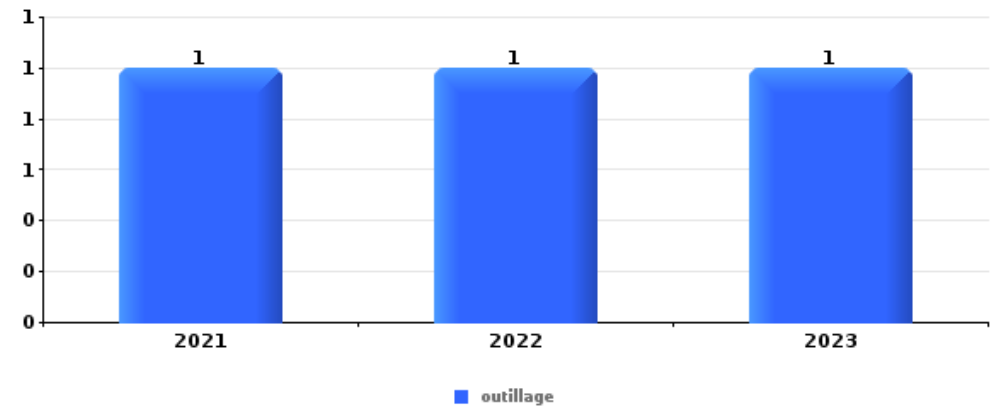
Vol à main armée

Top 5 Objets volés (sbd nombre de faits)		2020	2021	2022	2023	2024	2025
1	argent			1			
1	sac à main				1		



Vol dans ou sur un véhicule

Top 5 Objets volés (sbd nombre de faits)		2020	2021	2022	2023	2024	2025
1	outillage		1	1	1		
2	argent				1		1
2	carte bancaire / carte de crédit			1			1
2	document véhicule	1		1			
5	arme: arme à feu			1			
5	carte d'identité / passeport			1			
5	ordinateur et accessoires			1			
5	parfum / produit de beauté	1					
5	permis de conduire				1		
5	plaque d'immatriculation			1			
5	portefeuille				1		
5	vêtement			1			

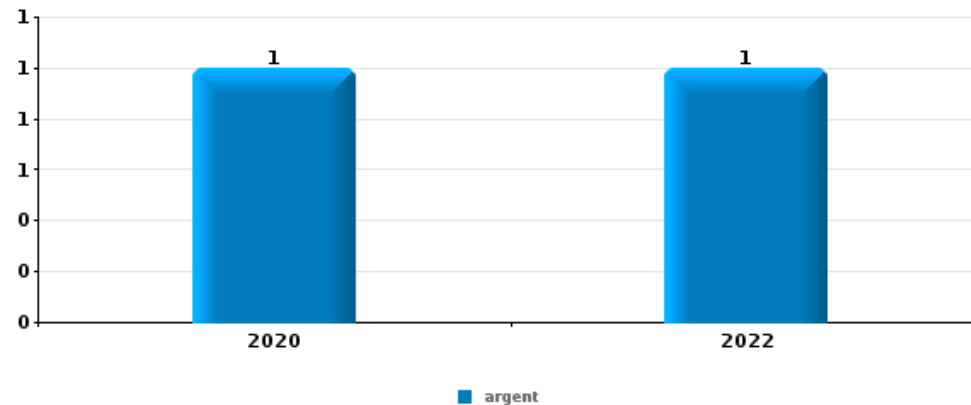




Cambrassage ds entreprise ou commerce

Top 5 Objets volés (sbd nombre de faits)

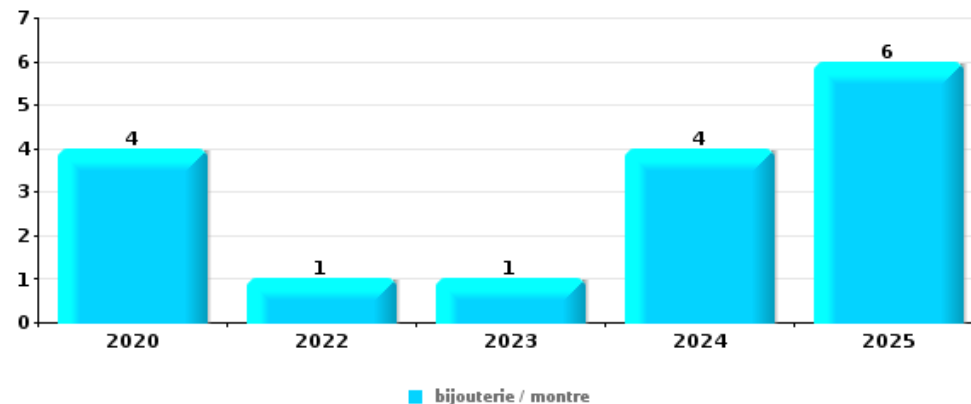
	2020	2021	2022	2023	2024	2025
1 argent	1		1			
2 coffre-fort / coffret (argent) / caisse	1					
2 ordinateur et accessoires						1
2 outillage						1



Cambrassage dans habitation

Top 5 Objets volés (sbd nombre de faits)

	2020	2021	2022	2023	2024	2025
1 bijouterie / montre	4		1	1	4	6
2 argent	2		1	2	2	6
3 plaque d'immatriculation	2	1	1	2		
4 document véhicule	2	1	1	1		
4 lunettes / verres de contact	1			1		3



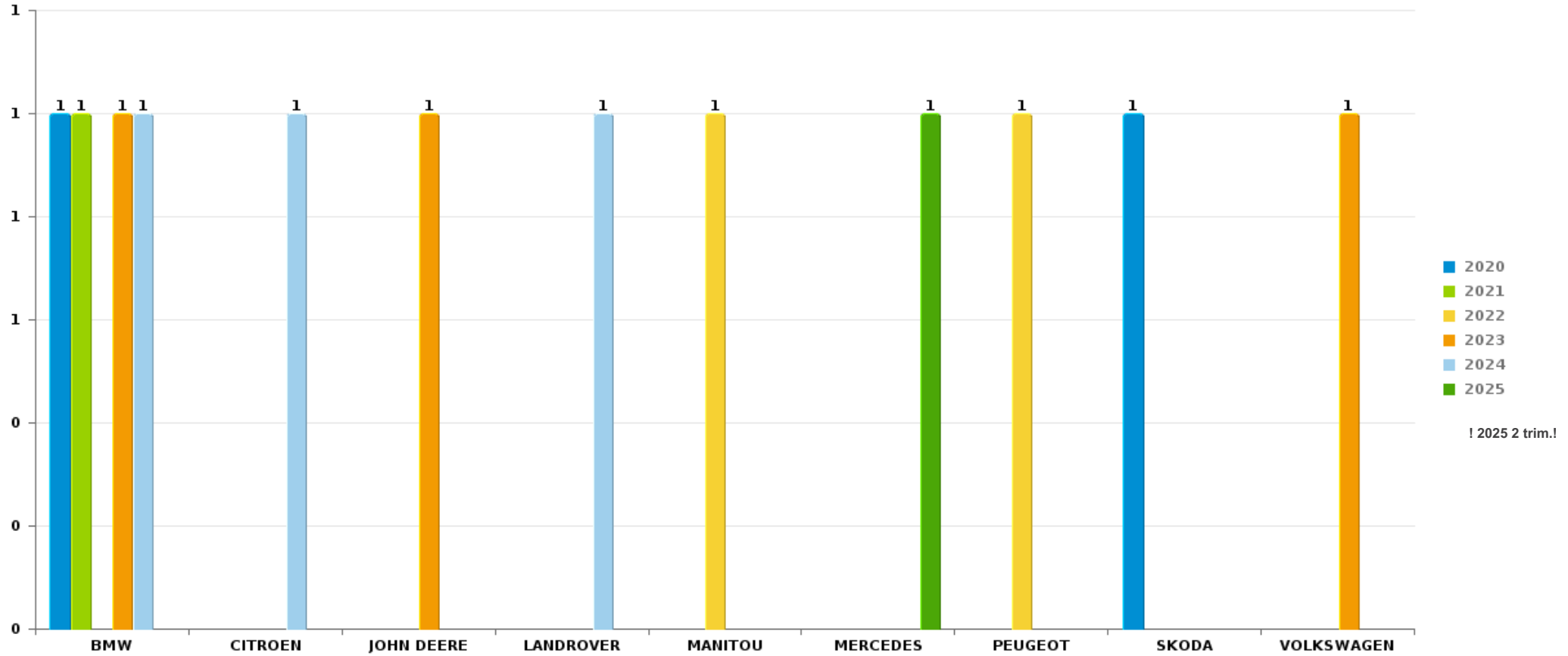
Remarque: en ce qui concerne les objets, aucun total n'est reproduit étant donné que plusieurs objets peuvent avoir été volés lors d'un même fait.



Donceel

Vol de voiture

Nombre de voitures volées par marque (Top 5)



STATISTIQUES POLICIERES DE CRIMINALITE

LIEU DE PERPETRATION: COMMUNE

Donceel

PARTIE VI : SUSPECTS



Partie 1: Niveau FAITS (comptage du nombre de faits pour lesquels un certain type de suspect est impliqué)

1.1. Nombre d'infractions selon le sexe des suspects identifiés (par catégorie principale)

Étant donné que, tant un suspect identifié masculin qu'un suspect identifié féminin peuvent être impliqués lors d'un même fait, il est possible que la somme des colonnes «Hommes» et «Femmes» soit supérieure à la valeur de la colonne «Total...» (voir également la note méthodologique)

Donceel

2025

Catégorie principale / Sexe	Nombre total de faits avec au moins 1 suspect	Hommes	%	Femmes	%
Infr. contre autres valeurs morales et sentiments	3	1	33,3%	2	66,7%
Dégradation de la propriété	2			2	100,0%
Infr. contre l'intégrité physique	2	2	100,0%		
Protection de la personne	1			1	100,0%
Total	8	3	37,5%	5	62,5%



1.2. Nombre d'infractions selon le sexe des suspects identifiés (par figure criminelle)

Étant donné que, tant un suspect identifié masculin qu'un suspect identifié féminin peuvent être impliqués lors d'un même fait, il est possible que la somme des colonnes «Hommes» et «Femmes» soit supérieure à la valeur de la colonne «Total...» (voir également la note méthodologique)

Donceel

2025

PH Violence intrafamiliale (VIF)

Figure criminelle / Sexe	Nombre total de faits avec au moins 1 suspect identifié	Hommes	%	Femmes	%
VIF: physique, envers d'autres membres	1	1	100,0%		
VIF: psychique, dans le couple	1			1	100,0%
Total	PA	PA	PA	PA	PA

PH Violence dans l'espace public

Figure criminelle / Sexe	Nombre total de faits avec au moins 1 suspect identifié	Femmes	%
Violence psychique (voie publique)	1	1	100,0%
Total	PA	PA	PA

PH Autre

Figure criminelle / Sexe	Nombre total de faits avec au moins 1 suspect identifié	Hommes	%
Cyberharcèlement	1	1	100,0%
Total	PA	PA	PA





1.3. Nombre d'infractions selon l'âge des suspects identifiés (par catégorie principale)

Étant donné que, tant un suspect identifié mineur qu'un suspect identifié majeur peuvent être impliqués lors d'un même fait, il est possible que la somme des colonnes «Mineur» et «Majeur» soit supérieure à la valeur de la colonne «Total...» (voir également la note méthodologique)

Donceel

2025

Catégorie principale / Âge	Nombre total de faits avec au moins 1 suspect identifié	Majeur	%
Infr. contre autres valeurs morales et sentiments	3	3	100,0%
Dégradation de la propriété	2	2	100,0%
Infr. contre l'intégrité physique	2	2	100,0%
Protection de la personne	1	1	100,0%
Total	8	8	100,0%



1.4. Nombre d'infractions selon l'âge des suspects identifiés (par figure criminelle)

Étant donné que, tant un suspect identifié mineur qu'un suspect identifié majeur peuvent être impliqués lors d'un même fait, il est possible que la somme des colonnes «Mineur» et «Majeur» soit supérieure à la valeur de la colonne «Total...»
(voir également la note méthodologique)

Donceel

2025

PH Violence intrafamiliale (VIF)

Figure criminelle / Âge	Nombre total de faits avec au moins 1 suspect identifié	Majeur	%
VIF: physique, envers d'autres membres	1	1	100,0%
VIF: psychique, dans le couple	1	1	100,0%
Total	PA	PA	PA

PH Violence dans l'espace public

Figure criminelle / Âge	Nombre total de faits avec au moins 1 suspect identifié	Majeur	%
Violence psychique (voie publique)	1	1	100,0%
Total	PA	PA	PA

PH Autre

Figure criminelle / Âge	Nombre total de faits avec au moins 1 suspect identifié	Majeur	%
Cyberharcèlement	1	1	100,0%
Total	PA	PA	PA



Partie 2: Niveau SUSPECTS-FAIT (comptage du nombre de combinaisons suspect-fait)

2.1. Nombre de suspects-fait selon le sexe des suspects identifiés (TOP 5 des catégories principales)

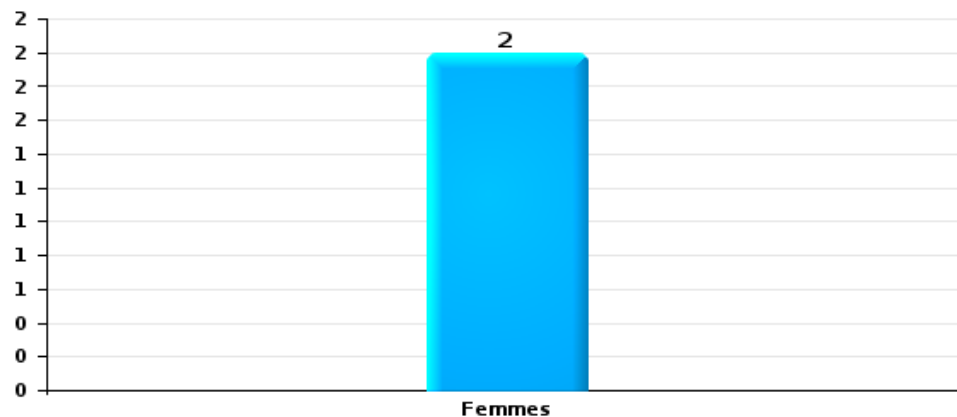
Lorsqu'un même suspect a commis plusieurs faits durant la période considérée, il est aussi comptabilisé plusieurs fois (voir également la note méthodologique)

Donceel

2025

Dégradation de la propriété

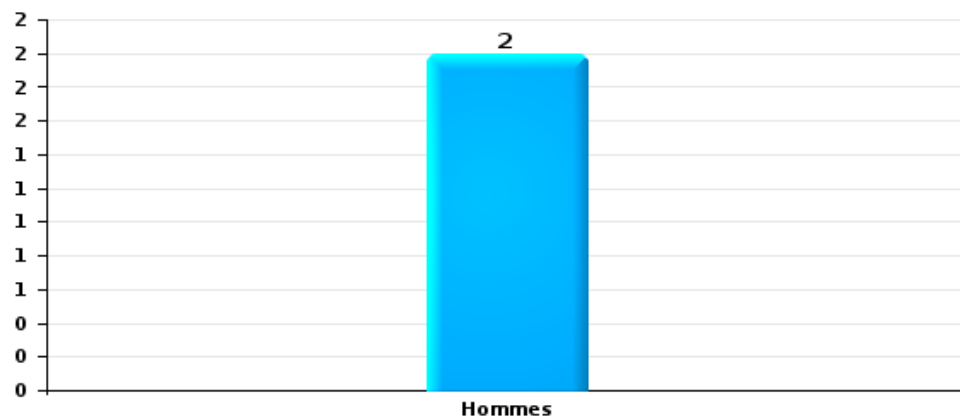
Nombre de suspects-fait selon le sexe





Infr. contre l'intégrité physique

Nombre de suspects-fait selon le sexe





2.2. Nombre de suspects-fait selon le sexe des suspects identifiés (TOP 5 des figures criminelles)

Lorsqu'un même suspect a commis plusieurs faits durant la période considérée, il est aussi comptabilisé plusieurs fois (voir également la note méthodologique)

Donceel

2025



2.3. Nombre de suspects-fait selon l'âge des suspects identifiés (TOP 5 des catégories principales)

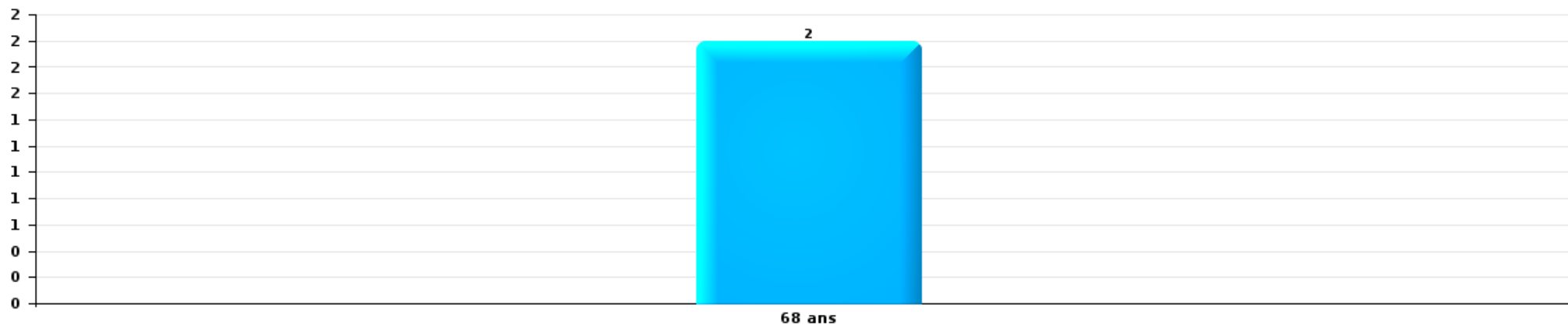
1) Lorsqu'un même suspect a commis plusieurs faits durant la période considérée, il est aussi comptabilisé plusieurs fois, qu'il ait le même âge ou non – 2) Les suspects au-dessous de 14 ans et à partir de 90 ans ne sont pas repris dans le tableau (voir également la note méthodologique)

Donceel

2025

Dégradation de la propriété

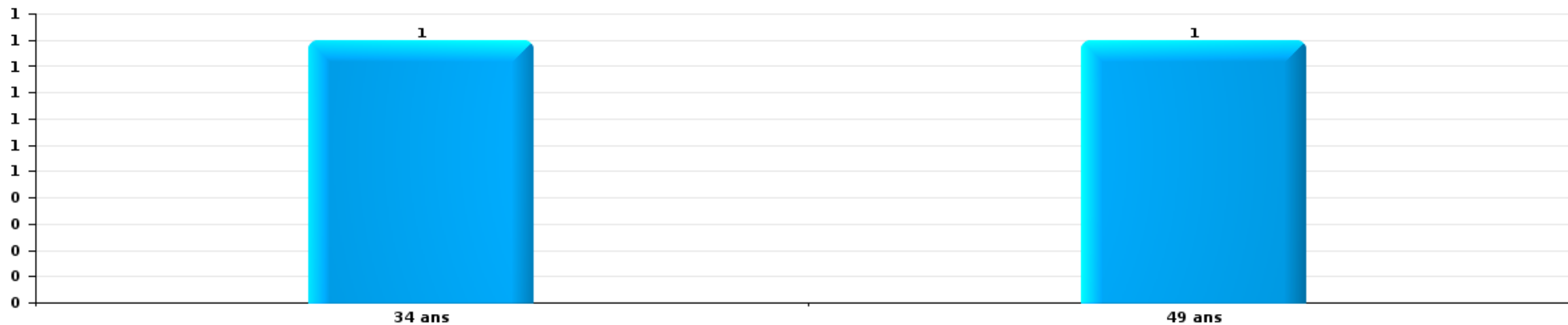
Nombre de suspects-fait par âge (chronologique)





Infr. contre l'intégrité physique

Nombre de suspects-fait par âge (chronologique)





2.4. Nombre de suspects-fait selon l'âge des suspects identifiés (TOP 5 des figures criminelles)

1) Lorsqu'un même suspect a commis plusieurs faits durant la période considérée, il est aussi comptabilisé plusieurs fois, qu'il ait le même âge ou non – 2) Les suspects au-dessous de 14 ans et à partir de 90 ans ne sont pas repris dans le tableau (voir également la note méthodologique)

Donceel

2025

STATISTIQUES POLICIERES DE CRIMINALITE

LIEU DE PERPETRATION: COMMUNE

Donceel

***ANNEXE I: DETAIL PAR CATEGORIE DE DELIT
CODE PENAL***



Donceel

Infraction Code pénal

Infr. contre l'intégrité physique

			2000	2015	2016	2017	2018	2019	2020	2021	2022	2023	2024	2025
Meurtre	Autres	Tent.							1				1	
		Sous-total							1				1	
Coups et/ou blessures vol. en sphère familiale	Entre partenaires ou ex-partenaires	Acc.		7	7		5	6	3	5	4	4	5	
	Lors d'un différend familial en général	Acc.	6											
	Par les parents envers un mineur	Acc.						1		1		3		
	Envers les parents	Acc.		1			1					2		
	Envers d'autres ascendants directs ou collatéraux	Acc.		1	1							2		1
	Sous-total		6	9	8		6	7	3	6	4	11	5	1
Coups et/ou blessures vol. hors sphère familiale	Bagarres (=coups réciproques)	Acc.		1		3		1			3	1		
	Envers un mineur par une pers. ayant autorité	Acc.						1	1					
	Envers un mineur qualité de l'auteur inconnue	Acc.					1			1				
	Envers un mineur par cohabitant sans rel. Autorité	Acc.									1			
	Envers un arbitre de manifestation sportive	Acc.				1								
	Non spécifié	Acc.	4	5	2	3	7	5	1	2	3	2	2	1
	Sous-total		4	6	2	7	8	7	2	3	7	3	2	1
Abstention coupable		Acc.					1							
		Sous-total					1							
Autres infr. volontaires. c/ l'intégrité phys.	Privation de soins à enfant ou personne vulnérable	Acc.										1		
	Délaissement d'enfant ou personne vulnérable	Acc.		1										
	Abandon d'enfant dans le besoin	Acc.	1											
	Entrave méchante à la circulation	Acc.				1			1		1	1	1	
	Voies de faits et violences légères	Acc.	1	1		1			1			1		
	Sous-total		2	2	2				2		1	3	1	
Infr. involontaires contre l'intégrité physique	Coups et/ou blessures involontaires	Acc.	1		2									
	Administration involontaire substances nuisibles	Acc.	1											
	Morsure de chien	Acc.				1			2					
	Sous-total		2	2		1		2	2					
	Total		14	17	12	9	16	14	10	9	12	17	9	2



Infr. contre la liberté individuelle

			2000	2015	2016	2017	2018	2019	2020	2021	2022	2023	2024	2025
Enlèvement de mineur ou personne vulnérable	Autre enlèvement	Tent.	1											
		Sous-total	1											
Détention par un particulier		Acc.										1		
		Sous-total										1		
		Total	1									1		



Infr. contre les mœurs

			2000	2015	2016	2017	2018	2019	2020	2021	2022	2023	2024	2025
Viol n'ayant pas causé la mort	Victime < 10a	Acc.						1	1					
	Victime majeure	Acc.					1	1						
		Sous-total					1	2	1					
Attentat à la pudeur avec violence / menace	Victime < 16a	Acc.						2	1					
		Sous-total						2	1					
Attentat à la pudeur sans violence / menace	Victime âge inconnu	Acc.							1					
		Sous-total							1					
Atteinte intégrité sexuelle sans mort (nvCPS)	Victime < 16a	Acc.								1			1	
		Sous-total								1			1	
Pornographie enfantine	Détention	Acc.						1						
	Distribution	Acc.						1	1	1	1			
		Sous-total						2	1	1	1			
Outrage public aux bonnes mœurs	Exhibitionnisme (nvCPS)	Acc.											1	
		Sous-total											1	
Voyeurisme via moyen technique ou autre (nvCPS)	Victime < 16a	Tent.											1	
		Sous-total											1	
Diffusion contenu sex. but méchant/lucrat. (nvCPS)	Victime majeure	Acc.										1		
		Sous-total										1		
Total							1	6	4	2	1	1	3	



Infr. contre autres valeurs morales et sentiments

			2000	2015	2016	2017	2018	2019	2020	2021	2022	2023	2024	2025
Harcèlement	Harcèlement par téléphone (OLD)	Acc.	1											
		Acc.		5	3	9	5	8	9	9	15	4	12	3
	Sous-total	1	5	3	9	5	8	9	9	15	4	12	3	
Violation de sépulture		Acc.	1											
		Sous-total	1											
Atteinte à l'honneur	Calomnie et diffamation	Acc.		3		3	3	3	1	1	2		1	1
		Acc.		1		1	1			1				
	Injures (Délit)	Sous-total		4		4	4	3	1	2	2		1	1
Vie privée	Violation de domicile par un particulier	Acc.		1		1	1			1	1	2		1
		Acc.										1		
	Violation du secret des lettres	Sous-total		1		1	1			1	1	3		1
Tapage nocturne		Acc.			1			2						
		Sous-total			1			2						
Abus faiblesses de personnes		Acc.		1										
		Sous-total		1										
Total			2	11	4	14	10	13	10	12	18	7	13	5



Infr. relative au statut juridique de l'enfant

			2000	2015	2016	2017	2018	2019	2020	2021	2022	2023	2024	2025
Non-représentation d'enfants	Par les parents	Acc.		12	1	3		1	1	6	2	5		
	Par une personne qui en a la charge	Acc.			1	1					1	1		
Sous-total				12	2	4		1	1	6	3	6		
Total				12	2	4		1	1	6	3	6		



Vol et extorsion

			2000	2015	2016	2017	2018	2019	2020	2021	2022	2023	2024	2025
Vol avec circ. aggr.	Avec violence	Acc.	1			1					2	1		
		Tent.								1				
	Sans violence	Acc.	46	9	34	28	22	20	8	4	6	7	11	10
		Tent.	8	8	16	12	16	12	4	5	14	8	6	2
	Sous-total		55	17	50	41	38	32	12	10	22	16	17	12
Vol sans circ. aggr.	Sans violence, Vol à la tire	Acc.	1	1								2		
		Acc.										1		
	Sans violence, Vol d'usage	Acc.		1	1			1						1
		Acc.	13	9	11	8	3	9	3		4	5	3	6
	Sous-total		14	11	12	8	3	10	3		4	8	4	6
Vol non spécifié		Acc.	8											
		Tent.	1											
		Sous-total	9											
Extorsion		Tent.							1					
		Sous-total							1					
		Total	78	28	62	49	41	42	16	10	26	24	21	18



Fraude

			2000	2015	2016	2017	2018	2019	2020	2021	2022	2023	2024	2025
Blanchiment d'argent	Acc.											1		
	Sous-total											1		
Détournement et destruction frauduleuse	Cel frauduleux	Acc.	1											
	Sous-total		1											
Escoquerie	Fraude par internet	Acc.			2	2	2	4	7	2	12	11	4	12
		Tent.		1		1				1		1	1	
	Escoquerie sans internet	Acc.				1					1		1	
		Tent.		1					1					
	Non spécifié	Acc.	1											
Sous-total		1	2	2	3	4	4	8	3	13	12	6	12	
Tromperie	Marchandises vendues / travail fourni	Acc.								1				
	Sous-total									1				
Abus de confiance et infr. apparentées	Abus de confiance	Acc.		5		2				2		2	1	
		Tent.				1								
	Abus des faiblesses	Acc.		1		1					1			
Sous-total			6	2	2	2			2	1	2	1		
Insolvabilité frauduleuse		Acc.				1								
	Sous-total				1									
Total			2	8	2	6	6	4	8	6	14	15	7	12



Dégradation de la propriété

			2000	2015	2016	2017	2018	2019	2020	2021	2022	2023	2024	2025
Incendie volontaire	Dans un autre lieu (de jour)	Acc.	1											
	Dans un autre lieu (de nuit)	Acc.						1				1		
	Dans un autre lieu (moment indéterminé)	Acc.	1		1									
		Sous-total	2		1				1				1	
Incendie involontaire		Acc.		1	1		1		1				1	1
		Sous-total		1	1		1		1				1	1
Destruction, dénaturation, dégradation	Avec circ. aggr.	Acc.				1		1	1					
	Destruction de biens agricoles	Acc.	1											
		Sous-total	1			1		1	1					
Vandalisme	Sur véhicules	Acc.	6	2	9	2	12	4		4	7		4	
	Sur autres biens mobiliers	Acc.	5		2	1	2	1	2		1			
	Graffitis	Acc.						6		1				
	Autres détériorations sur biens immobiliers	Acc.	4	3		1	2	4			2		2	2
	Dégradation de clôture	Acc.					1							
	Sous-total	15	5	11	4	17	15	2	2	5	10		6	2
	Total	18	6	13	5	18	17	4	4	5	10	1	7	3



Infr. contre la sécurité publique

		2000	2015	2016	2017	2018	2019	2020	2021	2022	2023	2024	2025
Association de malfaiteurs	Acc.											1	1
	Sous-total											1	1
Menaces	Verbales	1	6	2	5	8	4	4	7	1	4	6	1
	Ecrites		1	2	4		3	1	3	1	6	2	
	Par gestes, emblèmes			1			2	1	2			3	
	Non spécifié	1	1										
	Sous-total	2	8	5	9	8	9	6	12	2	10	11	1
	Total	2	8	5	9	8	9	6	12	2	10	12	2



Infr. contre l'autorité publique

		2000	2015	2016	2017	2018	2019	2020	2021	2022	2023	2024	2025
Rébellion	Rébellion armée	Acc.										1	
	Rébellion non armée	Acc.	1										
		Sous-total	1									1	
Outrages		Acc.									1		
		Sous-total									1		
		Total	1								1	1	



Infr. contre la foi publique

			2000	2015	2016	2017	2018	2019	2020	2021	2022	2023	2024	2025
Faux en écritures	Faux en écritures	Acc.	1			1	1		1		1	1	1	1
	Usage de faux en écrit. et écrit. falsifiées	Acc.			1		3	1	1	1	2		2	1
		Sous-total	1		1	1	4	1	2	1	3	1	3	2
Usurpation	De nom	Acc.		1	2	1	1		1	1		1	1	
		Sous-total		1	2	1	1		1	1		1	1	
Contrefaçon / falsification	Contrefaçon	Acc.				1				1				
		Sous-total				1				1				
Faux en justice	Fausses déclarations	Acc.			1							1		
		Sous-total			1							1		
Total			1	1	4	3	5	1	3	3	3	3	4	2



Donceel

Infraction Code pénal

Infr. contre la famille

		2000	2015	2016	2017	2018	2019	2020	2021	2022	2023	2024	2025
Refus du droit aux relations personnelles	Acc.	1	1		2	5	4	3			1	1	1
	Sous-total	1	1		2	5	4	3			1	1	1
Non-acquittement pension alimentaire	Acc.	1											
	Sous-total	1											
	Total	2	1		2	5	4	3			1	1	1

Criminalité informatique

		2000	2015	2016	2017	2018	2019	2020	2021	2022	2023	2024	2025
Hacking	Acc.			1		2	1		2			1	2
	Sous-total			1		2	1		2			1	2
Faux en informatique	Acc.							1					
	Sous-total							1					
Fraude informatique	Acc.		2	1		1	2	3	2	7	8	10	5
	Sous-total		2	1		1	2	3	2	7	8	10	5
Sabotage	Acc.					1						1	
	Sous-total					1						1	
	Total		2	2		4	3	4	4	7	8	12	7

Autres infractions Code pénal

		2000	2015	2016	2017	2018	2019	2020	2021	2022	2023	2024	2025
	Acc.		1										
	Sous-total		1										
	Total		1										



Contravention Code pénal

	2000	2015	2016	2017	2018	2019	2020	2021	2022	2023	2024	2025
Autres contraventions CP	Acc.	2										
	Sous-total	2										
	Total	2										

STATISTIQUES POLICIERES DE CRIMINALITE

LIEU DE PERPETRATION: COMMUNE

Donceel

***ANNEXE II: DETAIL PAR CATEGORIE DE DELIT
LOIS SPECIALES***



Donceel

Infraction Lois spéciales

Drogues

			2000	2015	2016	2017	2018	2019	2020	2021	2022	2023	2024	2025
Détention	Acc.		1	2	1			1		2	2			
	Sous-total		1	2	1			1		2	2			
Fabrication	Acc.										1	1		1
	Sous-total										1	1		1
Total			1	2	1			1		2	3	1		1

Législation sur les étrangers

			2000	2015	2016	2017	2018	2019	2020	2021	2022	2023	2024	2025
Transmigration illégale	Séjour	Acc.									1			
	Sous-total										1			
Total											1			

Environnement

			2000	2015	2016	2017	2018	2019	2020	2021	2022	2023	2024	2025
Déchets	Déchets par professionnel	Acc.										1		
	Déchets par particulier	Acc.				1	1	1	3	2	1			1
	Non spécifié	Acc.	1											
	Sous-total		1			1	1	1	3	2	1	1		1
Autres que déchets	Urbanisme	Acc.										2		1
	Bruit	Acc.	1											
	Pollution du sol	Acc.												1
	Autres nuisances en matière d'environnement	Acc.			1									
Sous-total			1		1							2		2
Biodiversité / Faune et flore	Bien-être animal	Acc.			2					1		1		
	Protection de la nature	Acc.									1			
	Permis / autorisation animaux	Acc.		1										
	Destruction d'animaux	Tent.								1				
	Sous-total			1	2					2	1	1		
Total			2	1	3	1	1	1	3	4	2	4		3



Armes et explosifs

			2000	2015	2016	2017	2018	2019	2020	2021	2022	2023	2024	2025
Détention illégale	Arme à feu	Acc.		1	1	1	7	3	8	2	4	1	1	1
	Arme blanche ou non à feu	Acc.					1		1	1		1		1
	Munition	Acc.								1				
	Pièces/accessoires	Acc.								1	1			
		Sous-total		1	1	1	8	3	9	5	5	2	1	2
Port / transport illégal	Arme à feu	Acc.							1					
		Sous-total							1					
		Total		1	1	1	8	3	10	5	5	2	1	2

Protection de la personne

			2000	2015	2016	2017	2018	2019	2020	2021	2022	2023	2024	2025
Discrimination	Racisme et xénophobie	Acc.				3	1	1						
	Fondée sur son orientation sexuelle (homophobie)	Acc.									1			
		Sous-total				3	1	1			1			
Protection de la vie privée		Acc.				1			1					
		Sous-total				1			1					
Caméras de surveillance		Acc.									1			
		Sous-total									1			
Droit à l'image		Acc.			1									
		Sous-total			1									
Interdiction temporaire de résidence		Acc.										1		
		Sous-total										1		
Autres		Acc.									1			
		Sous-total									1			
		Total			1	3	2	1		1	3	1		1



Donceel

Infraction Lois spéciales

Hormones et dopage

		2000	2015	2016	2017	2018	2019	2020	2021	2022	2023	2024	2025
Détention	Acc.							1					
	Sous-total:							1					
	Total:							1					

Protection de la jeunesse

		2000	2015	2016	2017	2018	2019	2020	2021	2022	2023	2024	2025
Législation sur la protection de la jeunesse	Acc.		4	1	1		1		2	2	1	2	1
	Sous-total:		4	1	1		1		2	2	1	2	1
	Total:		4	1	1		1		2	2	1	2	1

Code pénal social

		2000	2015	2016	2017	2018	2019	2020	2021	2022	2023	2024	2025
Harcèlement au travail	Acc.												1
	Sous-total:												1
Infr. contre foi publique en droit pénal social	Acc.										1		
	Sous-total:										1		
Escroquerie en droit pénal social	Acc.									1			
	Sous-total:									1			
	Total:									1	1		1

Ivresse et alcool

		2000	2015	2016	2017	2018	2019	2020	2021	2022	2023	2024	2025
Ivresse publique	Acc.	1				1					1		
	Sous-total:	1				1					1		
	Total:	1				1					1		



Registre de population

		2000	2015	2016	2017	2018	2019	2020	2021	2022	2023	2024	2025
	Acc.	1	5	4	5	5	7	8	8	7	6	2	
	Sous-total:	1	5	4	5	5	7	8	8	7	6	2	
	Total:	1	5	4	5	5	7	8	8	7	6	2	

Santé publique

		2000	2015	2016	2017	2018	2019	2020	2021	2022	2023	2024	2025
Refus ou négligence respect mesures	Acc.							13					
	Sous-total:							13					
	Total:							13					

Travail

		2000	2015	2016	2017	2018	2019	2020	2021	2022	2023	2024	2025
Autres	Acc.			1									
	Sous-total:			1									
	Total:			1									

Pratiques commerciales

		2000	2015	2016	2017	2018	2019	2020	2021	2022	2023	2024	2025
Autres	Acc.		1										
	Sous-total:		1										
	Total:		1										

Autres lois spéciales

		2000	2015	2016	2017	2018	2019	2020	2021	2022	2023	2024	2025
Loteries et jeux de hasard	Acc.	1											
	Sous-total:	1											
	Total:	1											

STATISTIQUES POLICIERES DE CRIMINALITE

LIEU DE PERPETRATION: COMMUNE

Donceel

***ANNEXE III: DETAIL
FIGURES CRIMINELLES / PHENOMENES***



Donceel

FC Vol moyen de transport

		2000	2015	2016	2017	2018	2019	2020	2021	2022	2023	2024	2025
Vol de voiture	Acc.	5	3	2	3	1	3	2	1	2	3	3	1
	Tent.	1		1									
	Total	6	3	3	3	1	3	2	1	2	3	3	1
Vol de moto	Acc.					1							1
	Total					1							1
Vol dans les garages	Acc.			2	1		2	1	1		2	1	
	Total			2	1		2	1	1		2	1	
Vol de vélomoteur	Acc.											1	1
	Total											1	1
Vol de vélo	Acc.	1			1	1					1		
	Total	1			1	1					1		

FC Cambriolage

		2000	2015	2016	2017	2018	2019	2020	2021	2022	2023	2024	2025
Cambriolage dans habitation	Acc.	23	6	22	17	15	16	7	2	4	4	6	8
	Tent.	7	7	13	11	16	9	4	5	12	6	6	2
	Total	30	13	35	28	31	25	11	7	16	10	12	10
Cambriolage ds entreprise ou commerce	Acc.	5		2	1	1	1	1		1			1
	Tent.	1		1	1		1				1		
	Total	6		3	2	1	2	1		1	1		1
Cambriolage ds service public ou bâtiment administ	Acc.	5			1								
	Total	5			1								
Cambriolage dans bâtiment (total)	Acc.	32	6	24	19	16	17	8	2	5	4	6	9
	Tent.	7	7	14	12	16	10	4	5	12	7	6	2
	Total	39	13	38	31	32	27	12	7	17	11	12	11



FC Vol autre

		2000	2015	2016	2017	2018	2019	2020	2021	2022	2023	2024	2025
Vol à main armée	Acc.	1			1					1	1		
	Total	1			1					1	1		
Vol avec violence sans arme	Acc.			1						1			
	Tent.							1	1				
Total			1				1	1	1				
Vol dans ou sur un véhicule	Acc.	16	4	7	3	7	3	1	1	2	2		1
	Tent.		1							1	1		
Total		16	5	7	3	7	3	1	1	3	3		1
Vol d'armes et explosifs	Acc.			1						1			
	Total			1						1			
Vol à la tire	Acc.	1	1								2		
	Total	1	1								2		
Vol par ruse	Acc.			1									
	Total			1									
Vol de métaux	Acc.	1					1						
	Total	1					1						
Vol sur les chantiers	Acc.	1		1	2								
	Tent.			1			1						
Total		1	2	2		1							
Home-invasion	Acc.										1		
	Total										1		



Criminalité ICT

		2000	2015	2016	2017	2018	2019	2020	2021	2022	2023	2024	2025
Fraude de cartes de paiements	Acc.					1						1	
	Total					1						1	
Phishing	Acc.					1	2	1	1	2		4	1
	Total					1	2	1	1	2		4	1
Ransomware	Acc.						1		1			1	
	Total						1		1			1	
Skimming	Acc.											1	
	Total											1	

FC Autre

		2000	2015	2016	2017	2018	2019	2020	2021	2022	2023	2024	2025
Graffiti	Acc.						7		1				
	Total						7		1				
Dégradation de voiture	Acc.		1	9	2	12	4	1	4	6	1	4	
	Total		1	9	2	12	4	1	4	6	1	4	
Rixe au couteau	Tent.							1					
	Total							1					



PH Violence intrafamiliale (VIF)

		2000	2015	2016	2017	2018	2019	2020	2021	2022	2023	2024	2025
VIF: physique, dans le couple	Acc.		7	7	1	5	6	3	5	4	4	5	
	Total		7	7	1	5	6	3	5	4	4	5	
VIF: physique, envers des descendants	Acc.						1		1		3		
	Total						1		1		3		
VIF: physique, envers d'autres membres	Acc.	6	2	1		1	1				5		1
	Tent.							1					
	Total	6	2	1		1	1	1			5		1
VIF: sexuelle, envers des descendants	Acc.							1					
	Total							1					
VIF: psychique, dans le couple	Acc.	1	13	1	7	5	5	5	9	3	6	4	2
	Total	1	13	1	7	5	5	5	9	3	6	4	2
VIF: psychique, envers d'autres membres	Acc.						1						
	Total						1						
VIF: économique, dans le couple	Acc.		1							1			
	Total		1							1			
VIF: économique, envers d'autres membres	Acc.	1									1		
	Total	1									1		

PH Hormones et dopage

		2000	2015	2016	2017	2018	2019	2020	2021	2022	2023	2024	2025
Dopage humain	Acc.							1					
	Total							1					



PH Violence dans l'espace public

		2000	2015	2016	2017	2018	2019	2020	2021	2022	2023	2024	2025
Violence physique (voie publique)	Acc.	1	2		2	5	1	1	1			2	
	Tent.	1										1	
	Total	2	2		2	5	1	1	1			3	
Violence physique (autre endroit public)	Acc.					1							
	Total					1							
Violence physique (endroit accessible au public)	Acc.	3	1		3	2	2	1		1		2	
	Total	3	1		3	2	2	1		1		2	
Violence psychique (voie publique)	Acc.	1	2	1	3	6	6	3	3	2	1	4	2
	Total	1	2	1	3	6	6	3	3	2	1	4	2
Violence psychique (endroit accessible au public)	Acc.	1	1		1	3	1	2				1	
	Total	1	1		1	3	1	2				1	
Vol à main armée (endroit accessible au public)	Acc.				1					1			
	Total				1					1			
Vol avec violence sans arme (endr. acces. au pub.)	Acc.			1									
	Total			1									

PH Autre

		2000	2015	2016	2017	2018	2019	2020	2021	2022	2023	2024	2025
Cyberharcèlement	Acc.	1	1	2	8	1	3	4	7	5	1	3	1
	Total	1	1	2	8	1	3	4	7	5	1	3	1
Fraude à l'identité	Acc.		1	2	1	1	1	1	1		4	2	2
	Total		1	2	1	1	1	1	1		4	2	2

STATISTIQUES POLICIERES DE CRIMINALITE

LIEU DE PERPETRATION: COMMUNE

Donceel

***ANNEXE IV: FAITS ENREGISTRES
NON CRIMINELS***



Donceel

Faits non criminels

Maladies / Décès / Disparition

	2000	2015	2016	2017	2018	2019	2020	2021	2022	2023	2024	2025
Suicide	1	1	2	1	1	1	3		2	3	2	
Personne malade	1	3						2	2	2	1	
Décès suspect			1							1		
Décès naturel	1		1		2							
Disparition (personne disparue)		1				3			1	1		1
Accident (sauf roulage)						1	1					
Sécurité des travailleurs (accident du travail)										1		
Total	3	5	4	1	3	5	4	2	5	8	3	1

Appels

	2000	2015	2016	2017	2018	2019	2020	2021	2022	2023	2024	2025
Alarme											1	
Appels	1											
Total	1										1	

Problèmes sociaux

	2000	2015	2016	2017	2018	2019	2020	2021	2022	2023	2024	2025
Différends familiaux	4	2	2		2		2	3	3	5	8	3
Différend (pas de coups)		2				1		1	1	1	1	
Affaire civile	1											
Protection de la jeunesse	3	1		1						1		
Autres	1											
Total	9	5	2	1	2	1	2	4	4	7	9	3

Ordre public

	2000	2015	2016	2017	2018	2019	2020	2021	2022	2023	2024	2025
Troubles					1							
Total					1							



Agissements suspects

	2000	2015	2016	2017	2018	2019	2020	2021	2022	2023	2024	2025
		1	1			1				2	3	1
Total		1	1			1				2	3	1

Objets trouvés

	2000	2015	2016	2017	2018	2019	2020	2021	2022	2023	2024	2025
					1							
Total					1							

Objets perdus

	2000	2015	2016	2017	2018	2019	2020	2021	2022	2023	2024	2025
	13	37	28	32	41	28	41	42	31	30	41	14
Total	13	37	28	32	41	28	41	42	31	30	41	14

Autres non-infractions

	2000	2015	2016	2017	2018	2019	2020	2021	2022	2023	2024	2025
Procès-verbal d'information	2	2					1				1	
Notification					2	2	2	2	3			
Demande signalement surveillance électronique										1		
Autres non infractions	1											
Total	3	2			2	2	3	2	3	1	1	