

STATISTIQUES POLICIERES DE CRIMINALITE

LIEU DE PERPETRATION: COMMUNE

Dison

2000 - 1er Semestre 2025

Police fédérale - DGRIDRIIBIPOL

STATISTIQUES POLICIERES DE CRIMINALITE

LIEU DE PERPETRATION: COMMUNE

Dison

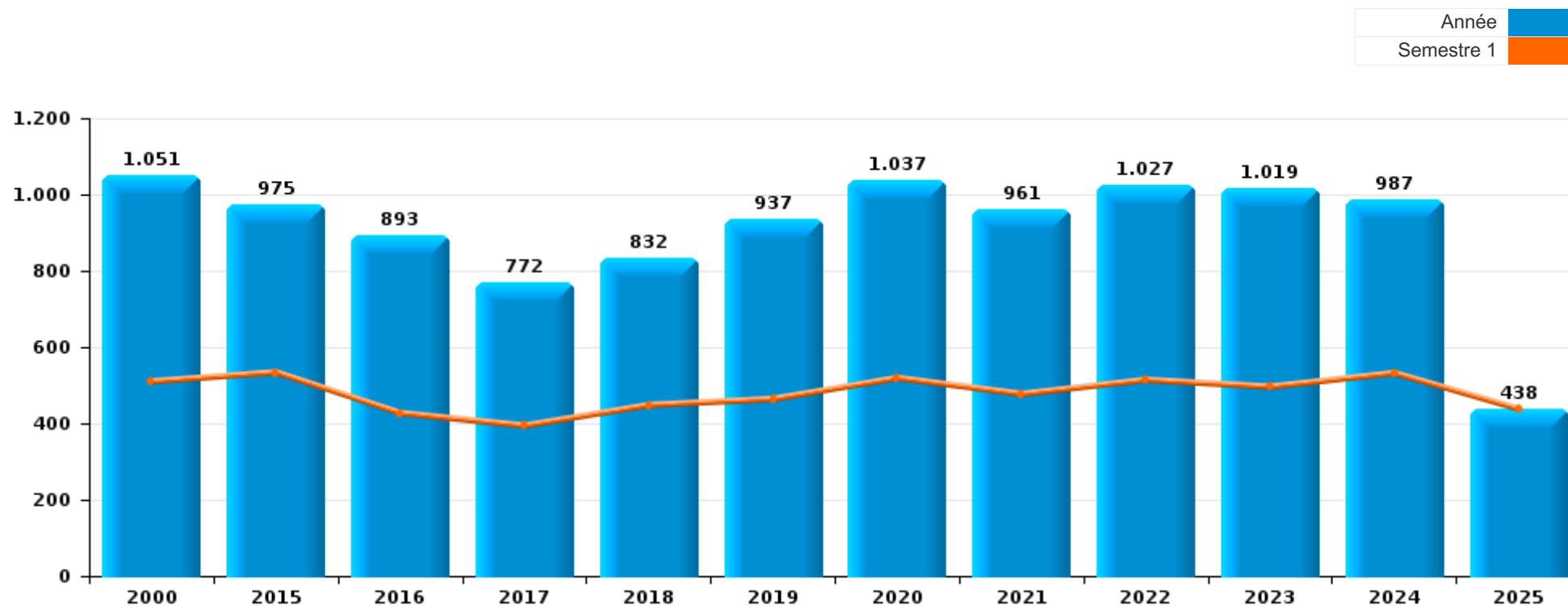
PARTIE I : INFRACTIONS JUDICIAIRES

CRIMINALITE ENREGISTREE COMMISE AU NIVEAU DE LA COMMUNE



Dison

	2000	2015	2016	2017	2018	2019	2020	2021	2022	2023	2024	2025
Nombre total des délits	1.051	975	893	772	832	937	1.037	961	1.027	1.019	987	438



FPF/DGR/DR/BIPOL - Statistiques policières de criminalité (date de clôture: 31/10/2025)

Les données pour les années 2001 jusqu'à 2014 ne sont plus publiées mais restent disponibles sur demande auprès du service BIPOL.

Les données pour 2025 ne concernent que le 1er semestre.



Dison

	2000	2015	2016	2017	2018	2019	2020	2021	2022	2023	2024	2025
Vol et extorsion	486	300	338	216	198	232	200	187	190	250	181	76
Infr. contre l'intégrité physique	99	118	100	95	101	114	105	136	136	142	153	38
Dégradation de la propriété	136	114	114	105	113	132	95	112	119	86	100	53
Infr. contre autres valeurs morales et sentiments	27	62	63	59	62	85	92	100	114	89	118	43
Fraude	47	33	43	31	55	51	70	68	122	107	89	51
Infr. contre la sécurité publique	84	58	29	56	47	68	69	61	77	79	86	27
Drogues	16	60	53	48	72	58	64	58	41	39	42	41
Criminalité informatique		21	9	9	12	19	30	16	34	34	32	15
Infr. contre la famille	49	22	9	17	13	15	14	27	21	15	20	9
Ivresse et alcool	10	26	21	17	17	24	26	10	28	16	23	10
Armes et explosifs	4	20	16	17	23	28	23	16	16	18	20	19
Infr. contre la foi publique	5	33	17	14	16	14	20	14	22	22	18	9
Législation sur les étrangers	6	20	15	13	8	15	14	24	11	27	27	12
Santé publique	1			1	2		146	40		1		
Infr. contre les moeurs	3	13	7	16	19	22	15	26	25	17	19	8
Protection de la jeunesse	8	12	13	15	14	11	6	16	30	31	26	8
Infr. contre l'autorité publique	9	24	8	7	15	7	18	15	12	10	4	3
Environnement	4	10	13	8	11	12	9	8	3	11	11	5
Code pénal social		5	6	7	7	9	7	5	7	9	5	6
Infr. relative au statut juridique de l'enfant	13	4	4	3	8	11	4	8	8	3	7	
Protection de la personne	11	5	3	4	5	4	5	3	4	6	4	2
Infr. contre la liberté individuelle	2	1	5	4	5	3	1	1	2	3		
Contravention Code pénal	24								1		1	
Protection des revenus publics	1	3		2	5	1		1	1	1		
Autres lois spéciales	4	1	1	4		1	1		1			
Registre de population		4	1	1	3				2		1	
Infr. contre la Sécurité de l'Etat		4	1	1			1			1		2
Travail	1					1		3				
Marchand de sommeil			2					2				
Exercice illégal de l'autorité publique		2		1								
Hormones et dopage			1				1	1				
Carte d'identité	1											1
Législation économique								1		1		
Sécurité privée			1				1					
Traite des êtres humains				1				1				
Autres infractions Code pénal										1		
Exploitation de la mendicité								1				
Pratiques commerciales					1							
Sous-total	1.051	975	893	772	832	937	1.037	961	1.027	1.019	987	438
Contravention règlement policier local		22	37	52	38	44	63	39	39	47	117	38
Sous-total		22	37	52	38	44	63	39	39	47	117	38
Total	1.051	997	930	824	870	981	1.100	1.000	1.066	1.066	1.104	476

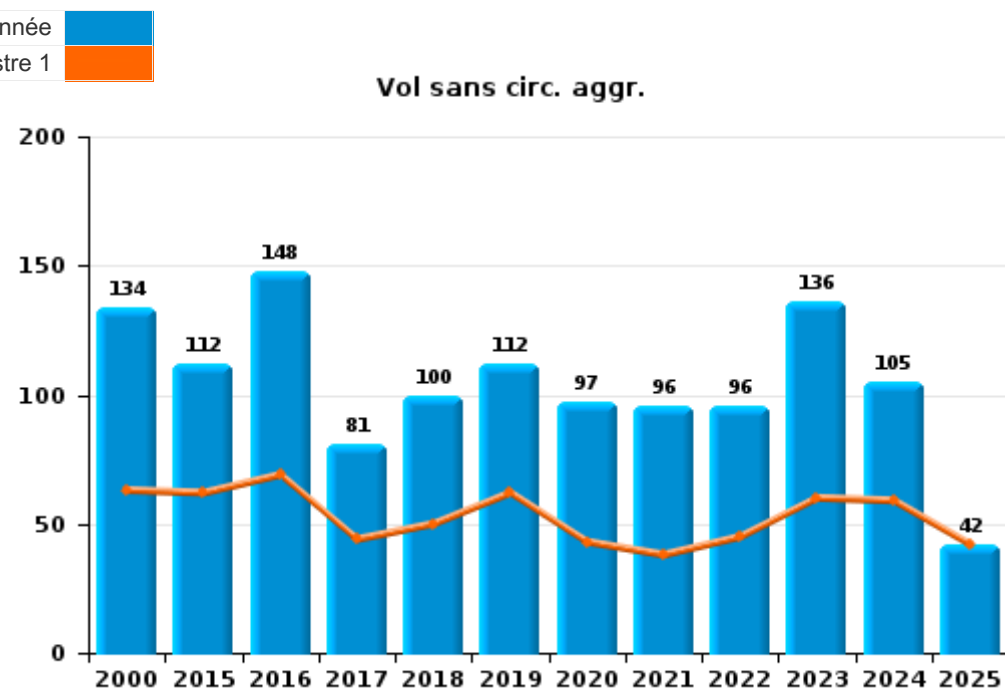
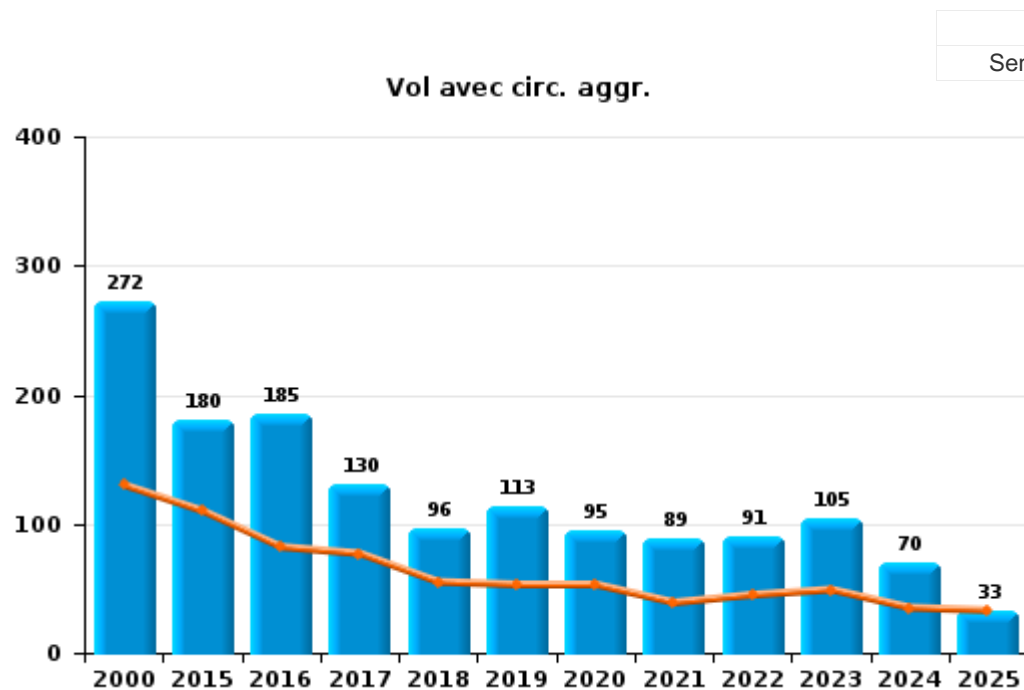
FPF/DGR/DRI/BIPOL - Statistiques policières de criminalité (date de clôture: 31/10/2025)
 Les données pour les années 2001 jusqu'à 2014 ne sont plus publiées mais restent disponibles sur demande auprès du service BIPOL.
 Les données pour 2025 ne concernent que le 1er semestre.



I.1. Catégorie des infractions : Vol et extorsion (top 5 des infractions au niveau national 2024)

Dison

	2000	2015	2016	2017	2018	2019	2020	2021	2022	2023	2024	2025
Vol avec circ. aggr.	272	180	185	130	96	113	95	89	91	105	70	33
Vol sans circ. aggr.	134	112	148	81	100	112	97	96	96	136	105	42
Vol non spécifié	79	2	1			1	4		2			
Extorsion		6	4	5	2	6	4	2	1	9	6	1
Autres	1											
Total	486	300	338	216	198	232	200	187	190	250	181	76



FPF/DGR/DRI/BIPOL - Statistiques policières de criminalité (date de clôture: 31/10/2025)
 Les données pour les années 2001 jusqu'à 2014 ne sont plus publiées mais restent disponibles sur demande auprès du service BIPOL.
 Les données pour 2025 ne concernent que le 1er semestre.



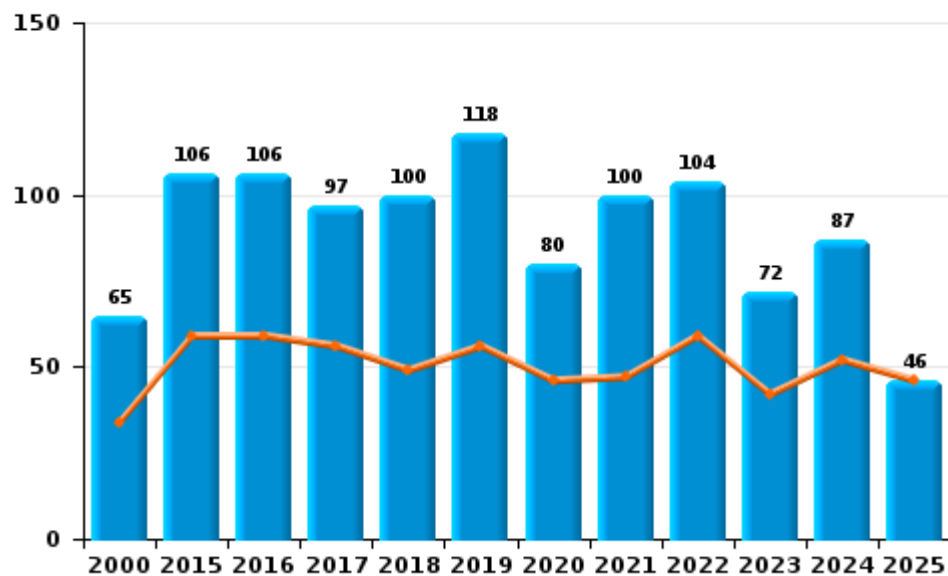
I.2. Catégorie des infractions : Dégradation de la propriété (top 5 des infractions au niveau national 2024)

Dison

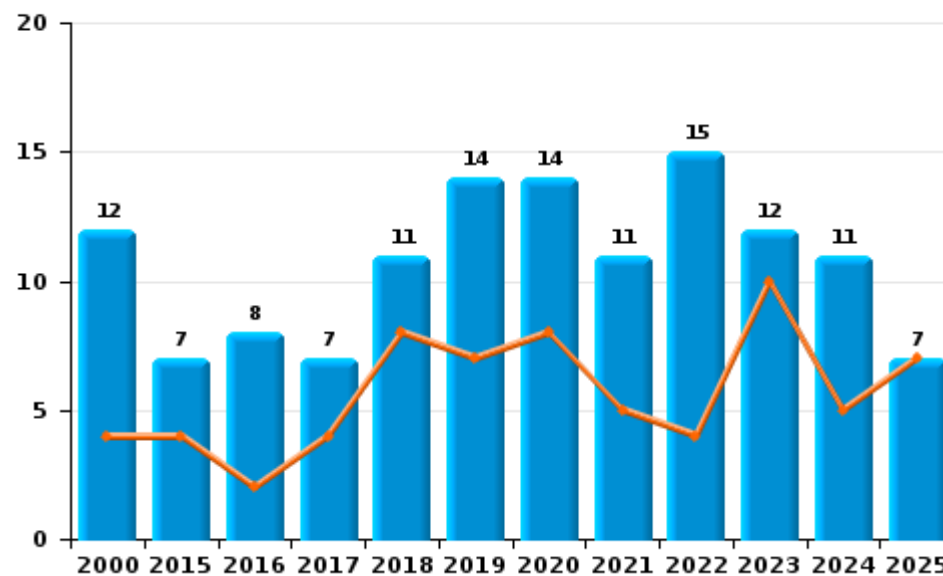
	2000	2015	2016	2017	2018	2019	2020	2021	2022	2023	2024	2025
Vandalisme	65	106	106	97	100	118	80	100	104	72	87	46
Incendie volontaire	5	5	6	5	9	9	9	4	7	6	7	4
Destruction, dénaturation, dégradation	59	1		1	2		1	1		2	2	
Incendie involontaire	7	2	2	2	2	5	5	7	8	6	4	3
Total	136	114	114	105	113	132	95	112	119	86	100	53

Année ■
Semestre 1 ■

Vandalisme



Incendie



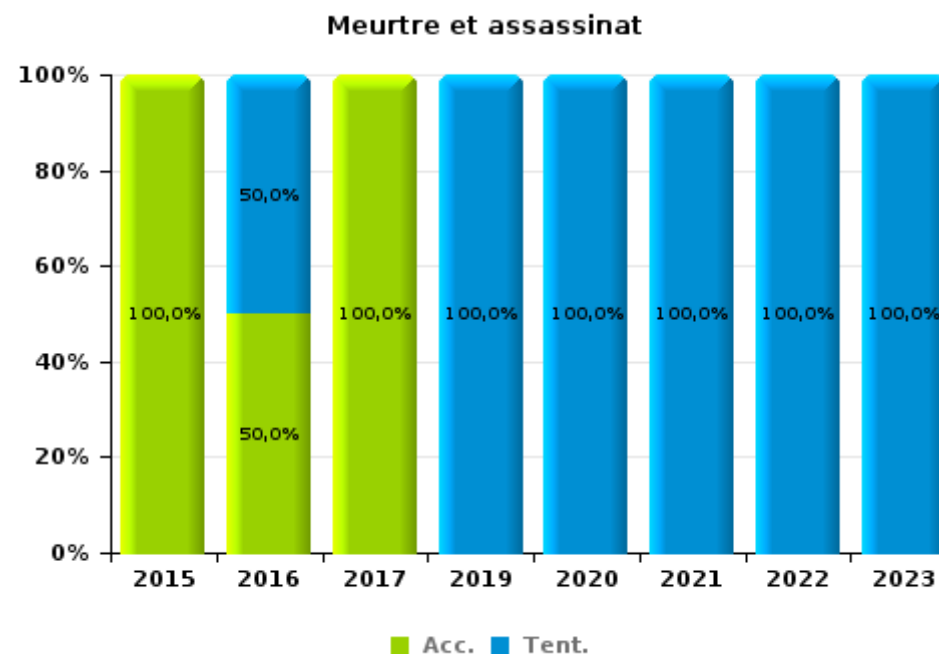
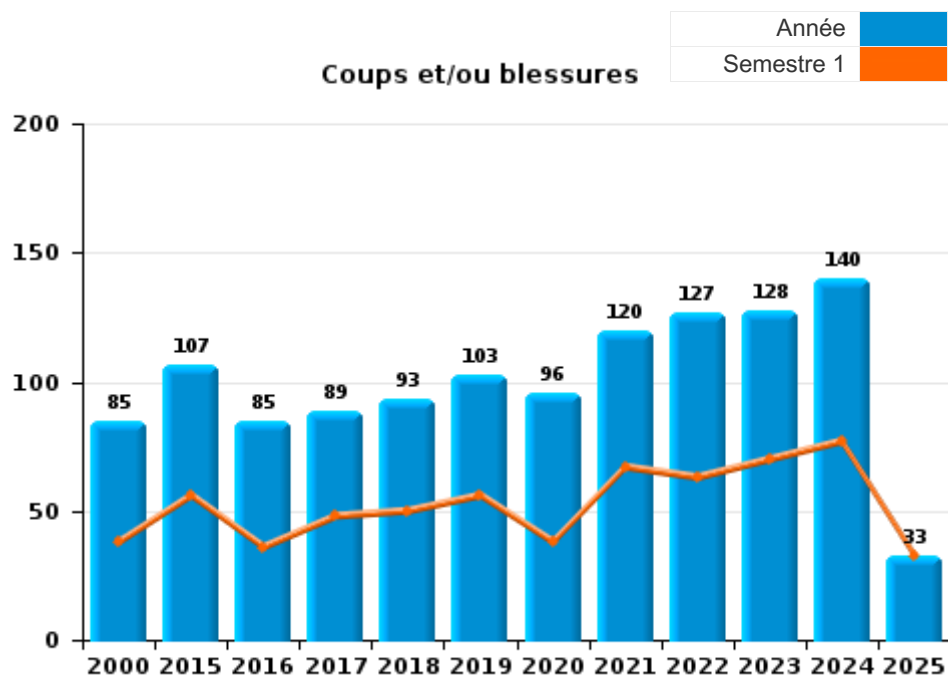
FPF/DGR/DRI/BIPOL - Statistiques policières de criminalité (date de clôture: 31/10/2025)
 Les données pour les années 2001 jusqu'à 2014 ne sont plus publiées mais restent disponibles sur demande auprès du service BIPOL.
 Les données pour 2025 ne concernent que le 1er semestre.



I.3. Catégorie des infractions : Infr. contre l'intégrité physique (top 5 des infractions au niveau national 2024)

Dison

	2000	2015	2016	2017	2018	2019	2020	2021	2022	2023	2024	2025
Coups et/ou blessures	85	107	85	89	93	103	96	120	127	128	140	33
Autres	14	9	13	5	8	5	8	13	8	12	13	5
Meurtre et assassinat		2	2	1		6	1	3	1	2		
Total	99	118	100	95	101	114	105	136	136	142	153	38





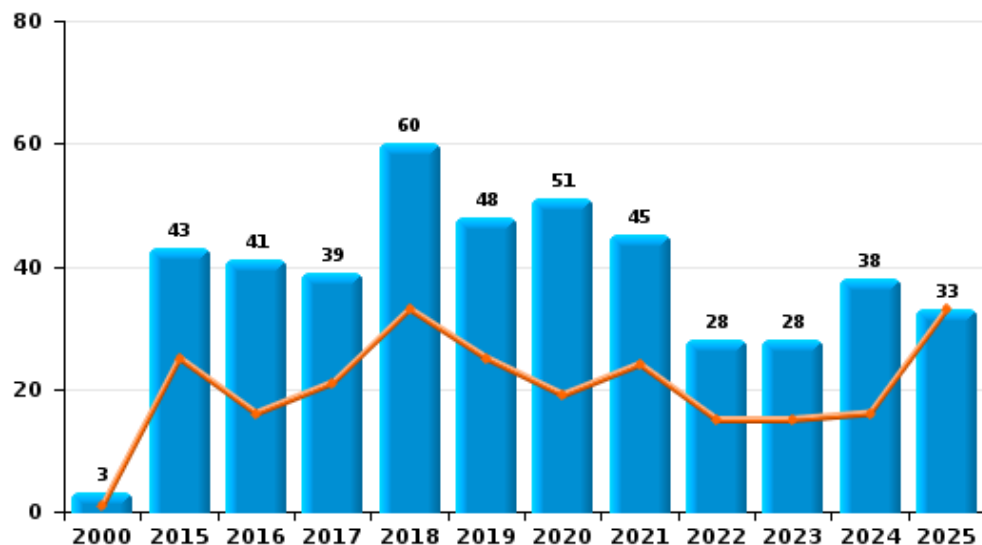
I.4. Catégorie des infractions : Drogues (top 5 des infractions au niveau national 2024)

Dison

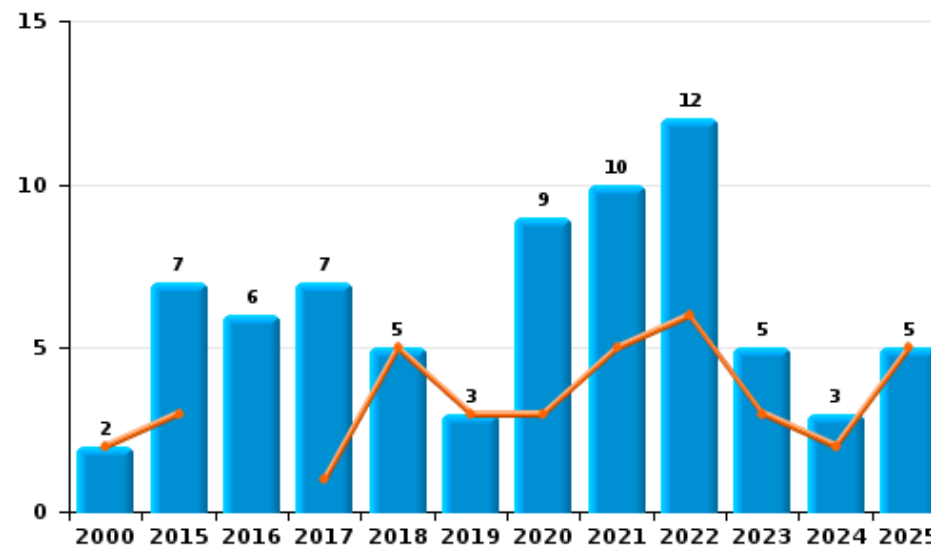
	2000	2015	2016	2017	2018	2019	2020	2021	2022	2023	2024	2025
Détention	3	43	41	39	60	48	51	45	28	28	38	33
Commerce	2	7	6	7	5	3	9	10	12	5	3	5
Fabrication		7	1	2	1	3	2	2	1	5	1	
Importation et exportation	6	3	5		3	3	1					
Usage	4				3		1	1		1		1
Autres	1					1						1
Protoxyde d'azote (gaz hilarant)												1
Total	16	60	53	48	72	58	64	58	41	39	42	41



Détention



Commerce





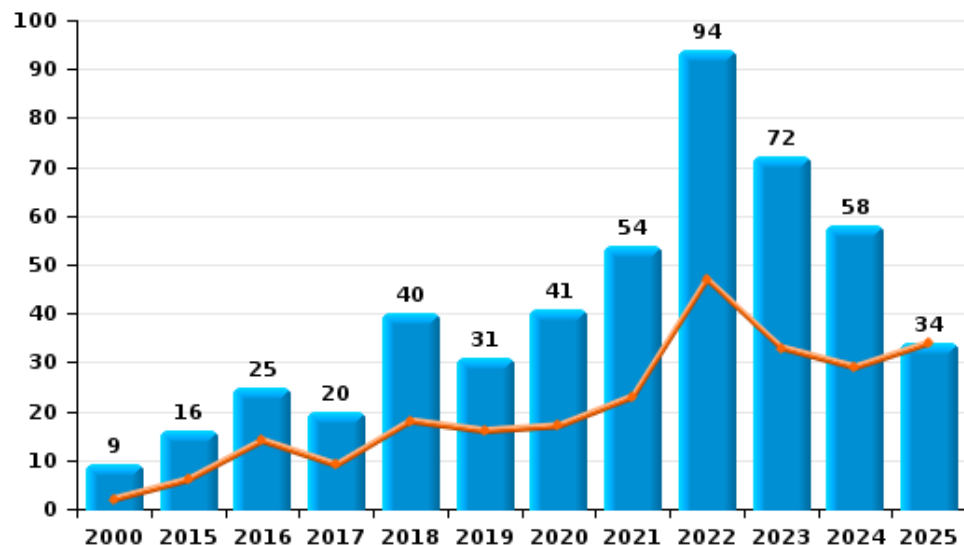
I.5. Catégorie des infractions : Fraude (top 5 des infractions au niveau national 2024)

Dison

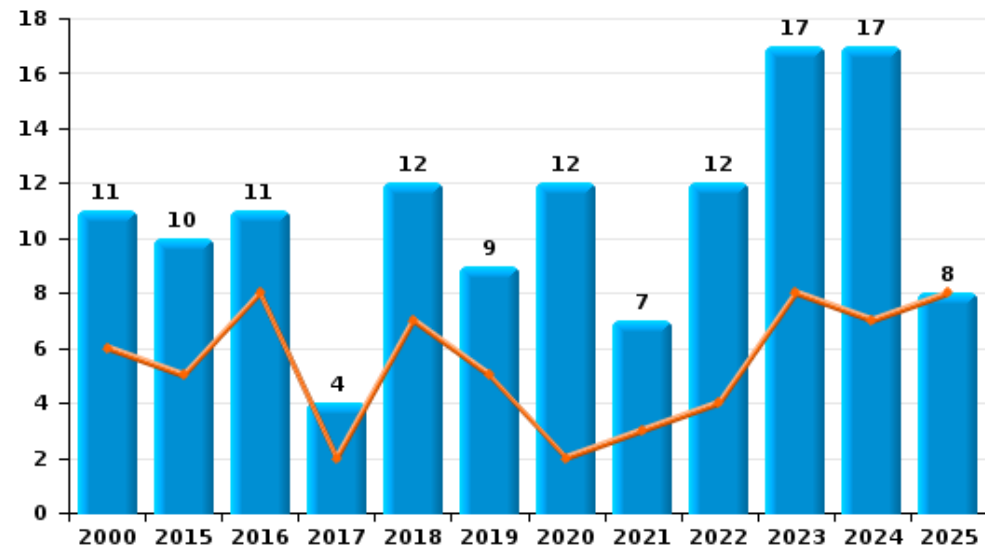
	2000	2015	2016	2017	2018	2019	2020	2021	2022	2023	2024	2025
Escroquerie	9	16	25	20	40	31	41	54	94	72	58	34
Abus de confiance et infr. apparentées	11	10	11	4	12	9	12	7	12	17	17	8
Détournement et destruction frauduleuse	19	2	2		3	2	5	2	6	4	4	4
Fraudes: Autres	1	1		2		1	5	3	4	11	7	4
Recel	2	1	2	5		6	7		3	3	3	1
Grivèlerie	5	3	3			2		2	3			
Total	47	33	43	31	55	51	70	68	122	107	89	51



Escroquerie



Abus de confiance et infr. apparentées



FPF/DGR/DRI/BIPOL - Statistiques policières de criminalité (date de clôture: 31/10/2025)

Les données pour les années 2001 jusqu'à 2014 ne sont plus publiées mais restent disponibles sur demande auprès du service BIPOL.

Les données pour 2025 ne concernent que le 1er semestre.

STATISTIQUES POLICIERES DE CRIMINALITE

LIEU DE PERPETRATION: COMMUNE

Dison

PARTIE II : FIGURES CRIMINELLES / PHENOMENES



Dison

FC Vol moyen de transport

	2000	2015	2016	2017	2018	2019	2020	2021	2022	2023	2024	2025
Vol de voiture	52	6	5	8	3	11	8	7	3	6	7	2
Vol de moto	4	1	2			2			3	2	2	
Carjacking											2	
Homejacking		1		1								
Vol dans les garages	4											
Vol de vélomoteur	20	9	4	2	5	5	6	2	8	1	4	1
Vol de vélo	3	6	11	4	3	3	6	2	4	5	7	1

FC Cambriolage

	2000	2015	2016	2017	2018	2019	2020	2021	2022	2023	2024	2025
Cambriolage dans habitation	99	97	94	77	59	51	58	53	49	53	35	12
Cambriolage ds entreprise ou commerce	43	9	10	10	10	9	1	12	8	13	5	2
Cambriolage ds service public ou bâtiment administ	19	2	5	2	5	5	6	5	4	5		
Vol au bélier	1	1										
Cambriolage dans bâtiment (total)	159	108	109	89	74	65	65	70	61	71	40	14



FC Vol autre

	2000	2015	2016	2017	2018	2019	2020	2021	2022	2023	2024	2025
Vol à main armée	5	4	6	4		9	6	5	3	1	3	1
Vol avec violence sans arme	7	14	17	9	8	9	4	5	6	15	13	4
Vol dans ou sur un véhicule	135	68	81	34	22	37	16	24	38	38	35	19
Vol d'armes et explosifs	4	1	3		2	3	1	2		3	2	
Arrachage de sac à main	1		1	1	1					1	1	
Vol à l'arraché	2	1	2	1	4	3	2	1	2	1	1	1
Vol à la tire	5	7	5	2	3	3	6	2	4	2	2	
Vol à l'étalage	5	16	14	8	9	13	9	13	11	26	14	10
Vol par ruse	11	3	1	1	1			1		1	2	
Vol de métaux	2	2	1	1	2	4	2	1	1			2
Vol sur les chantiers	3	2	1		1	3	2	2	2	2	2	2
Home-invasion			1			1	2	1				
Vol d'animaux	2	4	1	1	1	1	1	2		2	1	1
Vol de cargaison								1				

Criminalité ICT

	2000	2015	2016	2017	2018	2019	2020	2021	2022	2023	2024	2025
Fraude de cartes de paiements		5	3	3	4	7	9	3	14	7	6	1
Phishing						1			5		2	1
Ransomware										1		
Shouldersurfing						1	1					
Skimming		1							4			

FC Autre

	2000	2015	2016	2017	2018	2019	2020	2021	2022	2023	2024	2025
Violence contre les métiers d'intérêt général	1	2	1	2	3	2		3	2	1	3	1
Viol collectif			1					1				
Graffiti	3	9	5	3	1	4	1	3	1		1	1
Dégradation de voiture	11	37	60	31	43	61	43	44	54	29	42	21
Rixe au couteau				1		1		1		1		



PH Violence intrafamiliale (VIF)

	2000	2015	2016	2017	2018	2019	2020	2021	2022	2023	2024	2025
VIF: physique, dans le couple	12	33	25	23	26	36	39	47	42	39	47	3
VIF: physique, envers des descendants	3	3	6	5	5	6	4	7	6	7	5	3
VIF: physique, envers d'autres membres	20	4	2	1	4	7	10	9	15	9	12	4
VIF: sexuelle, dans le couple						1						
VIF: sexuelle, envers des descendants		1		1	2	1		3				
VIF: sexuelle, envers d'autres membres		1										
VIF: psychique, dans le couple	59	21	11	19	22	26	18	39	33	19	34	8
VIF: psychique, envers des descendants	2						1	1		1	1	
VIF: psychique, envers d'autres membres	6							1	2	3	1	1
VIF: économique, dans le couple	1	1	1	2	2	2		1	2			
VIF: économique, envers des descendants	1								1			
VIF: économique, envers d'autres membres	18	5	2	1	1		1	3	2	1		2

PH Hormones et dopage

	2000	2015	2016	2017	2018	2019	2020	2021	2022	2023	2024	2025
Dopage humain			1				2	1			1	

PH Drogues

	2000	2015	2016	2017	2018	2019	2020	2021	2022	2023	2024	2025
Vente de cocaïne				3	2	2	2	5	2	2		1
Vente de drogues synthétiques		1		1			2		2			
Production de cannabis (culture)		4	1				2	1	1	2	1	
Vente de cannabis en grande quantité								1				
Vente-traffic d héroïne				1	1							1



PH Trafic d'armes

	2000	2015	2016	2017	2018	2019	2020	2021	2022	2023	2024	2025
Commerce et production d'arme à feu et mun.		1			1				1			1
Commerce et production d'arme non à feu											1	

PH Traite des êtres humains

	2000	2015	2016	2017	2018	2019	2020	2021	2022	2023	2024	2025
TEH - exploitation économique				1				1				
TEH - exploitation sexuelle									2	1		1

PH Violence dans l'espace public

	2000	2015	2016	2017	2018	2019	2020	2021	2022	2023	2024	2025
Violence physique (transport public)			1	1			1	2	1	1		
Violence physique (voie publique)	26	60	38	34	43	43	37	41	38	55	49	11
Violence physique (autre endroit public)	1					2	1	1				1
Violence physique (endroit accessible au public)	14	6	10	6	5	3	3	4	5	12	8	5
Violence sexuelle (transport public)				2				1				
Violence sexuelle (voie publique)	1	1	3	3	3		1			1		
Violence sexuelle (endroit accessible au public)									2			
Violence psychique (transport public)						1	2	1				1
Violence psychique (voie publique)	38	46	17	23	35	42	47	32	55	53	45	18
Violence psychique (autre endroit public)		1	2	3	1	2	4		2		1	2
Violence psychique (endroit accessible au public)	1	4	2	9	4	3	2	5	8	6	10	5
Vol à main armée (voie publique)	1	1	3			1	2	1			2	1
Vol à main armée (autre endroit public)						1					1	
Vol à main armée (endroit accessible au public)	1			1		3		2				
Vol avec violence sans arme (voie publique)	2	7	10	2	7	4	1	1	3	5	4	1
Vol avec violence sans arme (endr. acces. au pub.)		2	2	1		2		1	2	2	2	1



PH Autre

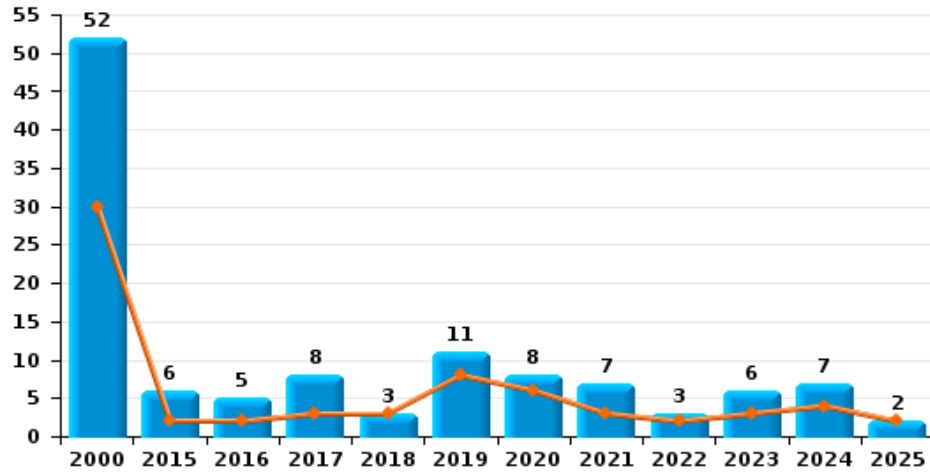
	2000	2015	2016	2017	2018	2019	2020	2021	2022	2023	2024	2025
Faux policiers										1		
Terrorisme, extrémisme et radicalisme		4	2	2			1			1		1
Cyberharcèlement	2	21	14	9	12	14	5	11	10	7	5	3
Fraude à l'identité	1	13	9	8	9	12	7	8	17	8	14	6



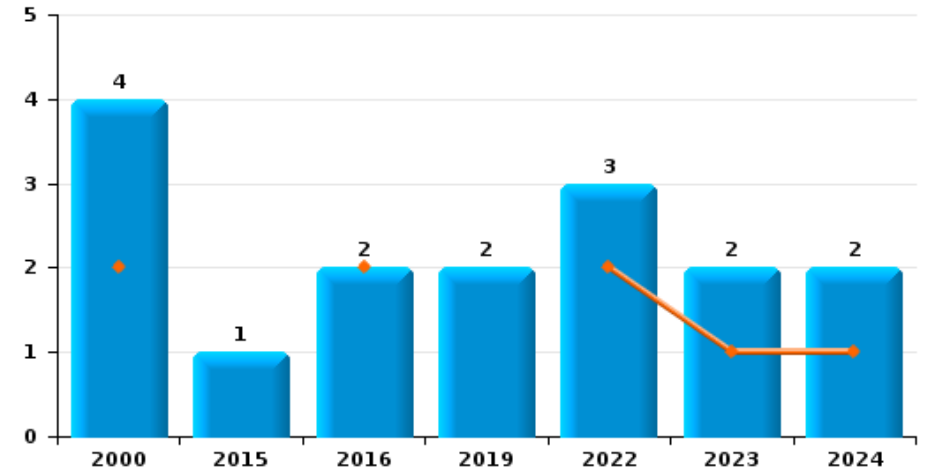
Dison

Année	■
Semestre 1	■

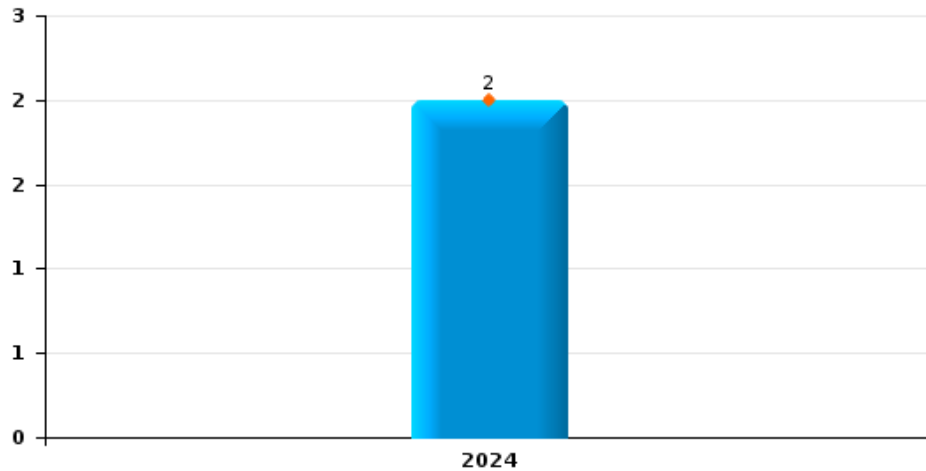
Vol de voiture



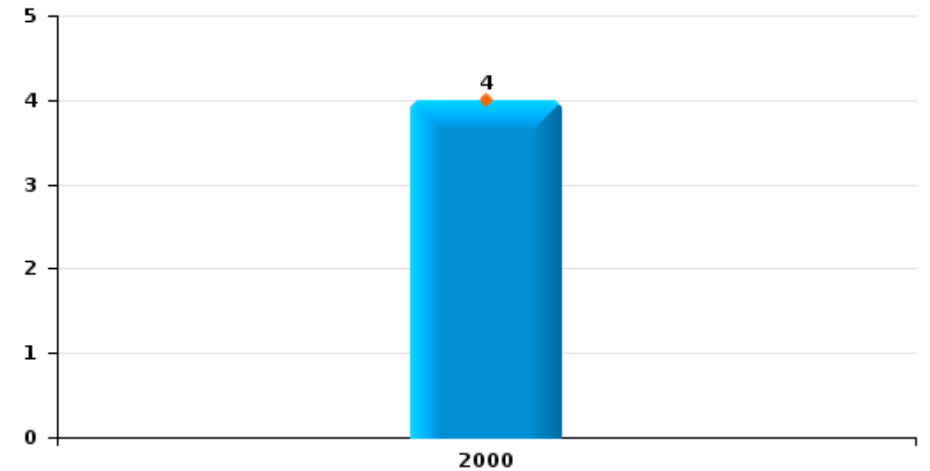
Vol de moto



Carjacking



Vol dans les garages

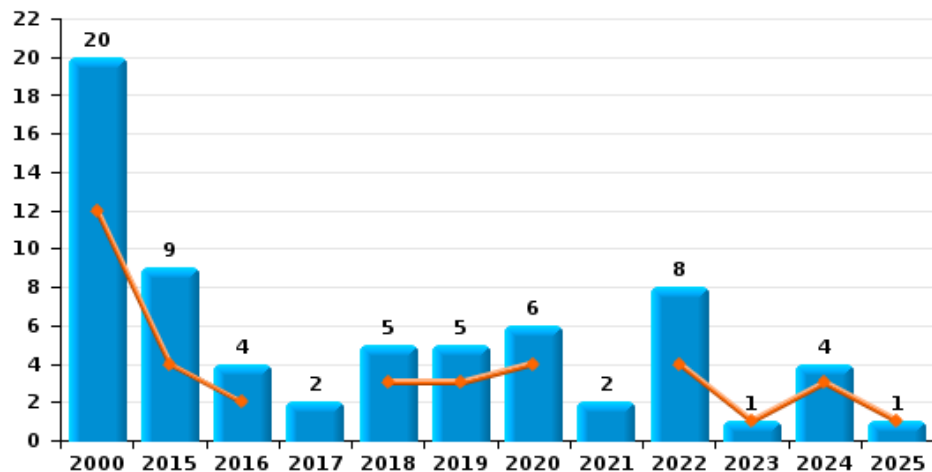




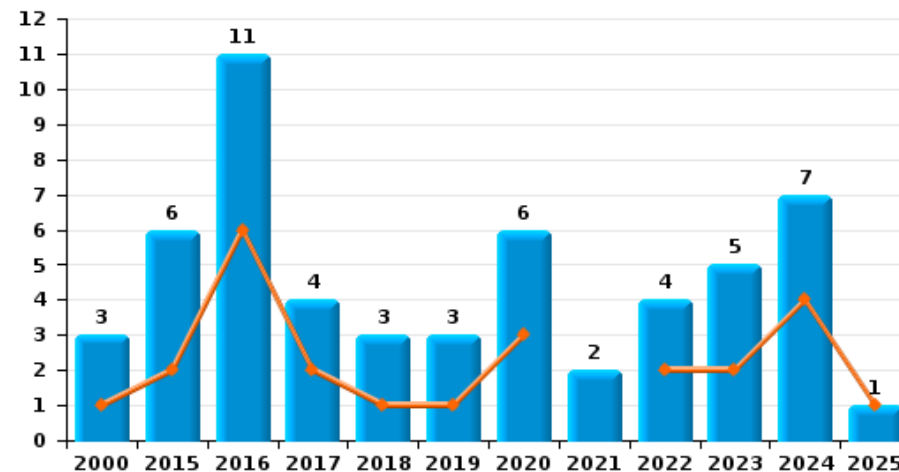
Dison

Année	■
Semestre 1	■

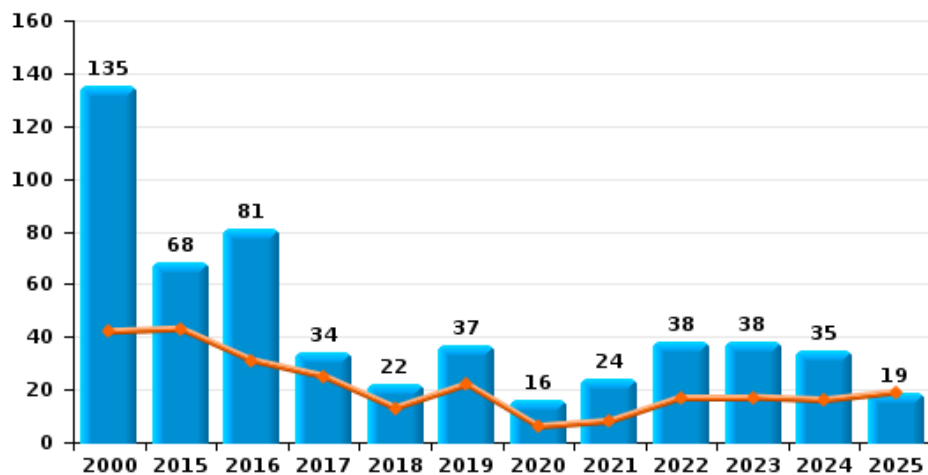
Vol de vélomoteur



Vol de vélo



Vol dans ou sur un véhicule

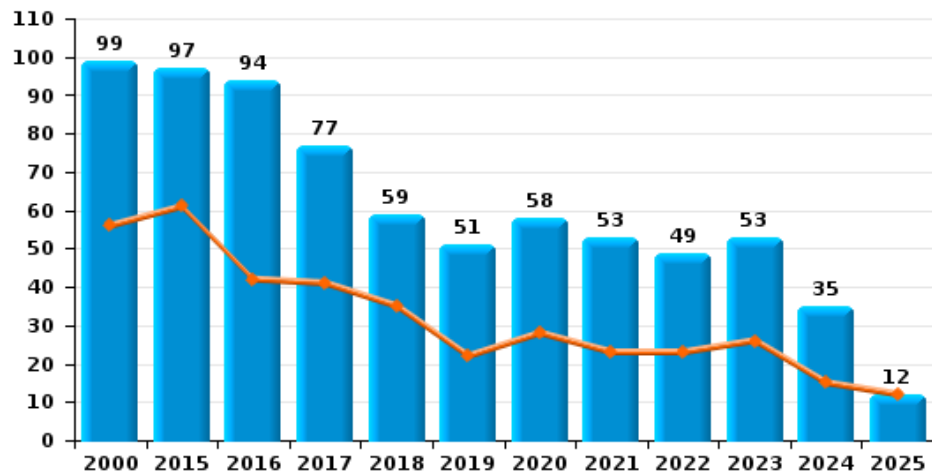




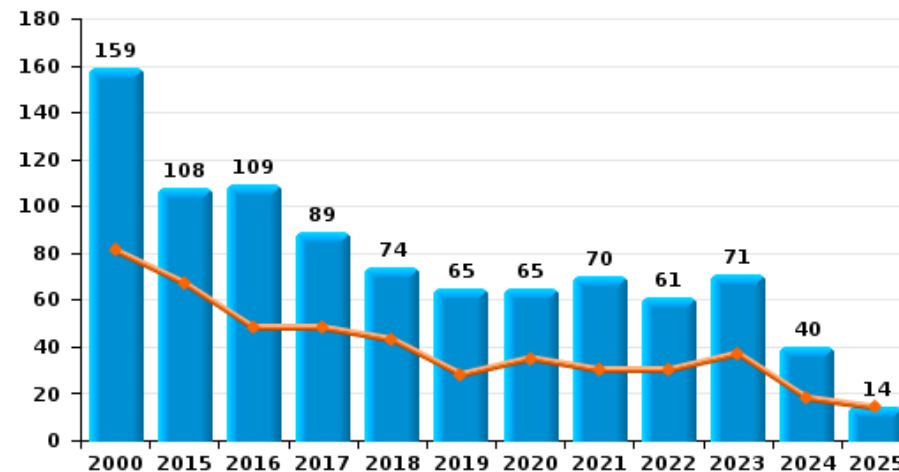
Dison

Année ■
Semestre 1 ■

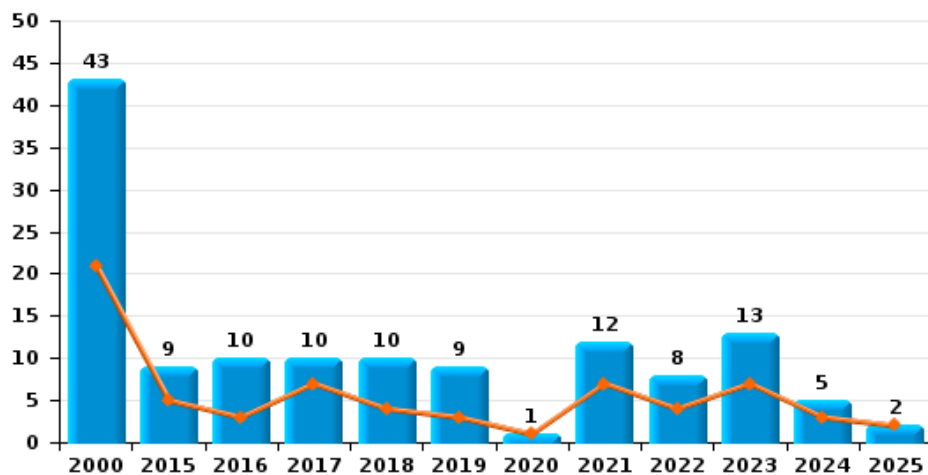
Cambriolage dans habitation



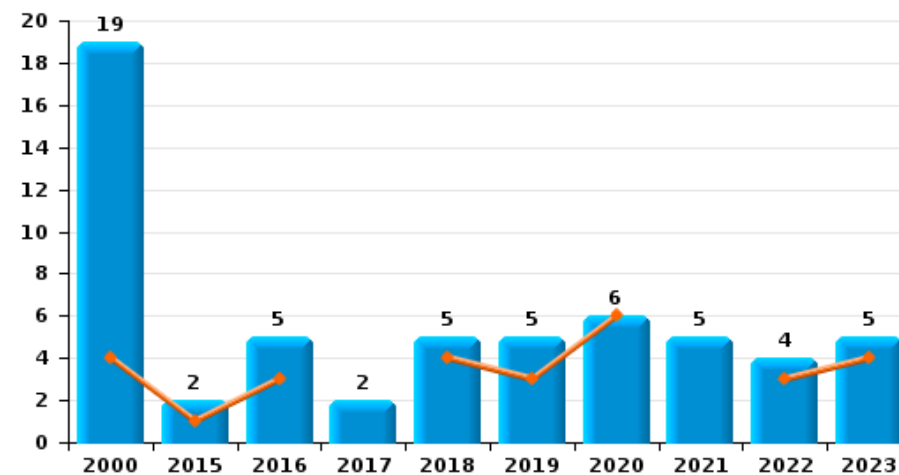
Cambriolage dans bâtiment (total)



Cambriolage ds entreprise ou commerce



Cambriolage ds service public ou bâtiment administratif

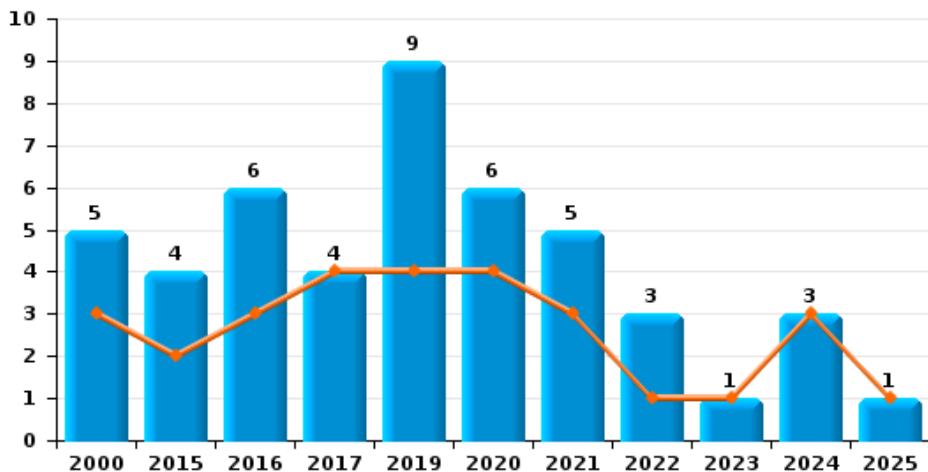




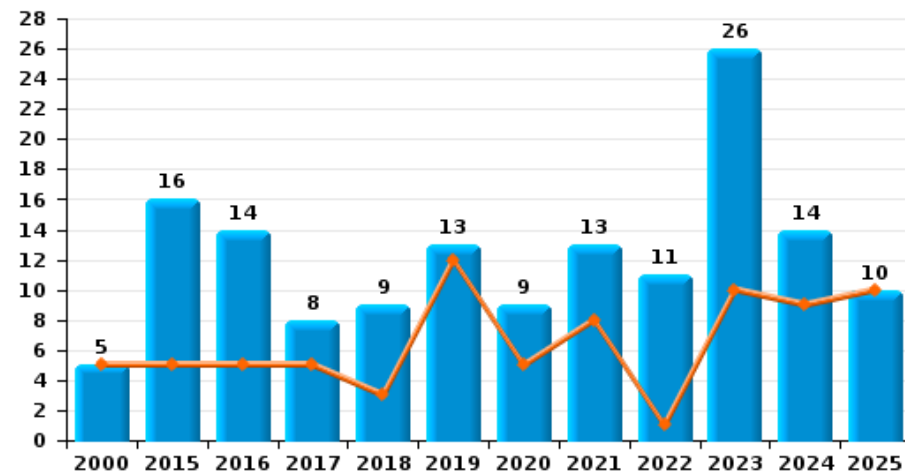
Dison

Année	■
Semestre 1	■

Vol à main armée



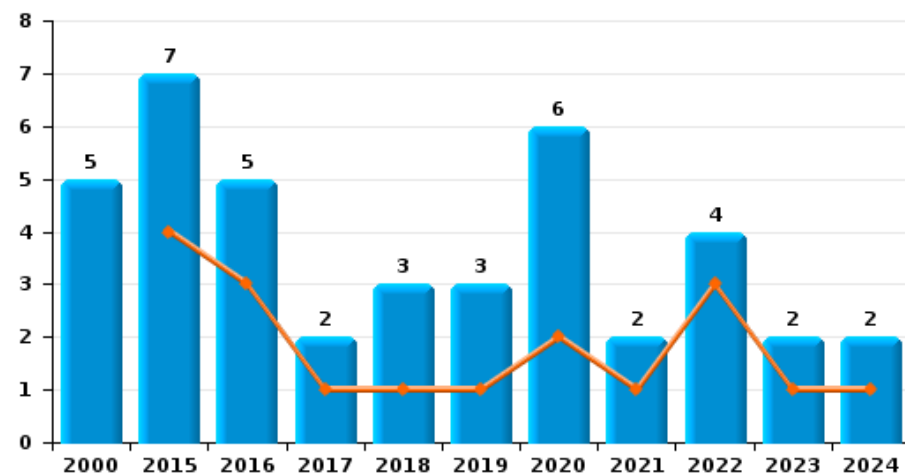
Vol à l'étalage



Vol avec violence sans arme



Vol à la tire

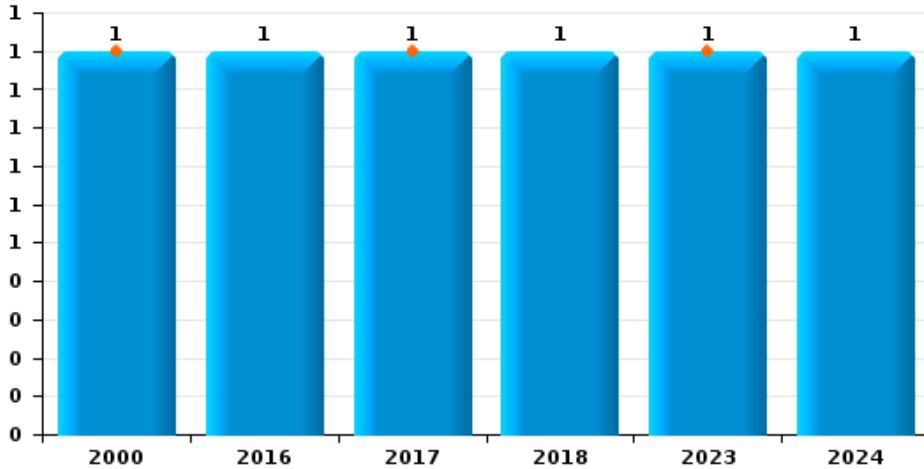




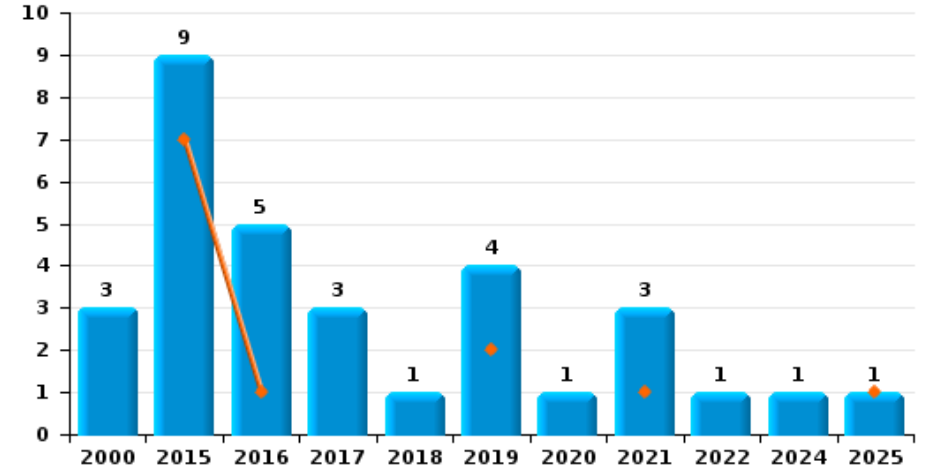
Dison



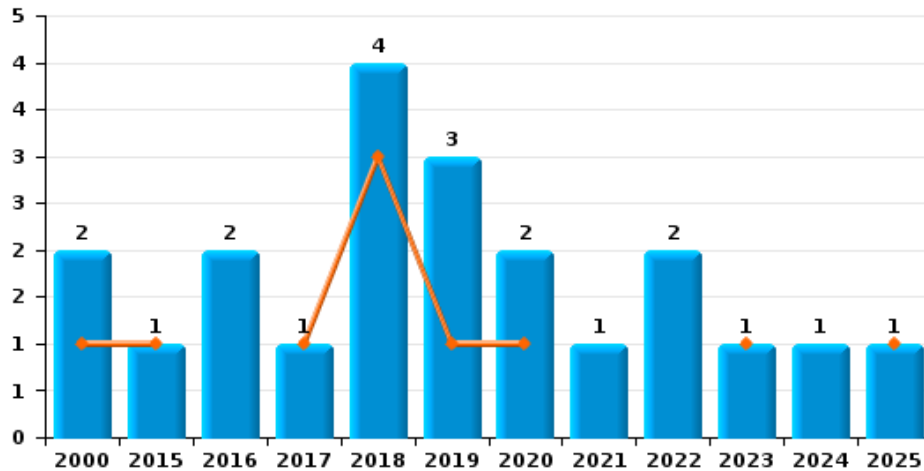
Arrachage de sac à main



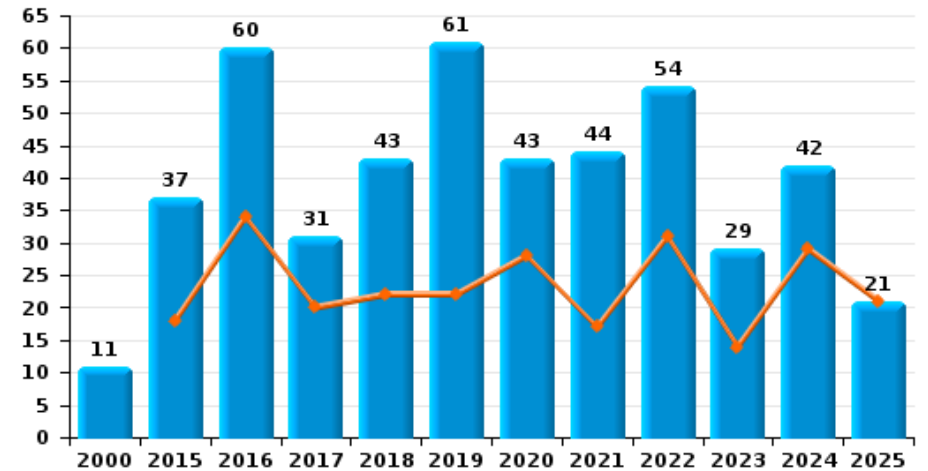
Graffiti



Vol à l'arraché



Dégradation de voiture





Dison



FC Vol moyen de transport

		2000	2015	2016	2017	2018	2019	2020	2021	2022	2023	2024	2025
Vol de voiture	Trim 1	18	2			2	5	6	2	1	2	1	1
	Trim 2	12		2	3	1	3		1	1	1	3	1
	Trim 3	10		1	1		1	2	2	1	1	2	
	Trim 4	12	4	2	4		2		2		2	1	
	Total	52	6	5	8	3	11	8	7	3	6	7	2
Vol de moto	Trim 1			1									
	Trim 2	2		1						2	1	1	
	Trim 3	2	1							1		1	
	Trim 4						2				1		
	Total	4	1	2			2			3	2	2	
Carjacking	Trim 2											2	
Total												2	
Homejacking	Trim 4		1		1								
Total		1		1									
Vol dans les garages	Trim 1	3											
	Trim 2	1											
	Total	4											
Vol de vélomoteur	Trim 1	4	3	1		2	2	4		2		1	1
	Trim 2	8	1	1		1	1			2	1	2	
	Trim 3	2	4	2		2	1		1	2		1	
	Trim 4	6	1		2		1	2	1	2			
	Total	20	9	4	2	5	5	6	2	8	1	4	1
Vol de vélo	Trim 1		1	3	1	1		1		1	1	1	1
	Trim 2	1	1	3	1		1	2		1	1	3	
	Trim 3	1	1	4	1	2		3	1	1	2	1	
	Trim 4	1	3	1	1		2		1	1	1	2	
	Total	3	6	11	4	3	3	6	2	4	5	7	1



FC Cambriolage

		2000	2015	2016	2017	2018	2019	2020	2021	2022	2023	2024	2025
Cambriolage dans habitation	Trim 1	30	31	24	23	20	6	19	12	6	12	9	7
	Trim 2	26	30	18	18	15	16	9	11	17	14	6	5
	Trim 3	18	15	20	14	12	12	14	6	11	10	12	
	Trim 4	25	21	32	22	12	17	16	24	15	17	8	
Total		99	97	94	77	59	51	58	53	49	53	35	12
Cambriolage ds entreprise ou commerce	Trim 1	9	1	3	6	2	1	1	5	3	2	2	2
	Trim 2	12	4		1	2	2		2	1	5	1	
	Trim 3	15	1	4	2	4	5		1	1	2	1	
	Trim 4	7	3	3	1	2	1		4	3	4	1	
Total		43	9	10	10	10	9	1	12	8	13	5	2
Cambriolage ds service public ou bâtiment administ	Trim 1	3		1		3		3		2			
	Trim 2	1	1	2		1	3	3		1	4		
	Trim 3	4			1	1			3	1	1		
	Trim 4	11	1	2	1		2		2				
Total		19	2	5	2	5	5	6	5	4	5		
Vol au bélier	Trim 2		1										
	Trim 4	1											
Total		1	1										
Cambriolage dans bâtiment (total)	Trim 1	42	32	28	29	25	7	23	17	11	14	11	9
	Trim 2	39	35	20	19	18	21	12	13	19	23	7	5
	Trim 3	37	16	24	17	17	17	14	10	13	13	13	
	Trim 4	41	25	37	24	14	20	16	30	18	21	9	
Total		159	108	109	89	74	65	65	70	61	71	40	14



FC Vol autre

		2000	2015	2016	2017	2018	2019	2020	2021	2022	2023	2024	2025
Vol à main armée	Trim 1	2	2	3	3		1	2	3			1	
	Trim 2	1			1		3	2		1	1	2	1
	Trim 3	1	1	2			2		2	1			
	Trim 4	1	1	1			3	2		1			
	Total	5	4	6	4		9	6	5	3	1	3	1
Vol avec violence sans arme	Trim 1		3	5	5	3	3				3	5	3
	Trim 2	4	3	5	1	2	3	2	1	1	3	1	1
	Trim 3	3	5	5	1	1			1	3	2	2	
	Trim 4		3	2	2	2	3	2	3	2	7	5	
	Total	7	14	17	9	8	9	4	5	6	15	13	4
Vol dans ou sur un véhicule	Trim 1	32	27	14	20	6	12	5	6	9	4	7	11
	Trim 2	10	16	17	5	7	10	1	2	8	13	9	8
	Trim 3	42	17	25	2	4	9	7	9	11	8	12	
	Trim 4	51	8	25	7	5	6	3	7	10	13	7	
	Total	135	68	81	34	22	37	16	24	38	38	35	19
Vol d'armes et explosifs	Trim 1	2	1	1		1	2					1	
	Trim 2	1						1	1		2		
	Trim 3											1	
	Trim 4	1		2		1	1		1		1		
	Total	4	1	3		2	3	1	2		3	2	
Arrachage de sac à main	Trim 1				1						1		
	Trim 2	1											
	Trim 3			1									
	Trim 4					1						1	
	Total	1		1	1	1					1	1	



FC Vol autre

		2000	2015	2016	2017	2018	2019	2020	2021	2022	2023	2024	2025
Vol à l'arraché	Trim 1		1		1	3		1			1		1
	Trim 2	1					1						
	Trim 3	1		2					1	2			
	Trim 4					1	2	1				1	
	Total	2	1	2	1	4	3	2	1	2	1	1	1
Vol à la tire	Trim 1		2	3			1	1	1	1	1	1	
	Trim 2		2		1	1		1		2			
	Trim 3	3					1	2					
	Trim 4	2	3	2	1	2	1	2	1	1	1	1	
	Total	5	7	5	2	3	3	6	2	4	2	2	
Vol à l'étalage	Trim 1	3	4	3	3	3	7	3	5		8	7	6
	Trim 2	2	1	2	2		5	2	3	1	2	2	4
	Trim 3		2	5	2	1		2	3	6	8	2	
	Trim 4		9	4	1	5	1	2	2	4	8	3	
	Total	5	16	14	8	9	13	9	13	11	26	14	10
Vol par ruse	Trim 1	1	2	1		1					1	1	
	Trim 2	3	1										
	Trim 3	3											
	Trim 4	4			1				1			1	
	Total	11	3	1	1	1			1		1	2	
Vol de métaux	Trim 1	1	1			2	1	1					
	Trim 2		1		1		1	1	1	1			2
	Trim 3	1		1									
	Trim 4						2						
	Total	2	2	1	1	2	4	2	1	1			2



FC Vol autre

		2000	2015	2016	2017	2018	2019	2020	2021	2022	2023	2024	2025
Vol sur les chantiers	Trim 1	1	1	1				1	2	1	1		1
	Trim 2					1	2					1	1
	Trim 3	1	1							1			
	Trim 4	1					1	1			1	1	
	Total	3	2	1		1	3	2	2	2	2	2	2
Home-invasion	Trim 1			1					1				
	Trim 2						1						
	Trim 4							2					
	Total			1			1	2	1				
Vol d'animaux	Trim 1	1	2						2		1		
	Trim 2				1		1	1					1
	Trim 3		2			1					1		
	Trim 4	1		1								1	
	Total	2	4	1	1	1	1	1	2		2	1	1
Vol de cargaison	Trim 4								1				
Total									1				



Criminalité ICT

		2000	2015	2016	2017	2018	2019	2020	2021	2022	2023	2024	2025
Fraude de cartes de paiements	Trim 1		1			2	2	3			1	2	1
	Trim 2				1		1	1		8	1	3	
	Trim 3		1	2	1	1	1	1	2	2	3	1	
	Trim 4		3	1	1	1	3	4	1	4	2		
Total			5	3	3	4	7	9	3	14	7	6	1
Phishing	Trim 1									1			
	Trim 2									4			1
	Trim 3						1						
	Trim 4											2	
Total							1			5		2	1
Ransomware	Trim 1										1		
Total											1		
Shouldersurfing	Trim 1						1						
	Trim 2							1					
Total							1	1					
Skimming	Trim 2									4			
	Trim 4		1										
Total			1							4			



FC Autre

		2000	2015	2016	2017	2018	2019	2020	2021	2022	2023	2024	2025
Violence contre les métiers d'intérêt général	Trim 1		1		1					1			
	Trim 2		1		1		1			1		1	1
	Trim 3								3		1	1	
	Trim 4	1		1		3	1					1	
Total		1	2	1	2	3	2		3	2	1	3	1
Viol collectif	Trim 1								1				
	Trim 4			1									
	Total			1					1				
Graffiti	Trim 1		4				1						
	Trim 2		3	1			1		1				1
	Trim 3	3	1	3			1	1	1			1	
	Trim 4		1	1	3	1	1		1	1			
Total		3	9	5	3	1	4	1	3	1		1	1
Dégradation de voiture	Trim 1		8	15	7	11	13	19	8	13	7	16	13
	Trim 2		10	19	13	11	9	9	9	18	7	13	8
	Trim 3	2	10	13	4	9	16	9	14	16	11	8	
	Trim 4	9	9	13	7	12	23	6	13	7	4	5	
Total		11	37	60	31	43	61	43	44	54	29	42	21
Rixe au couteau	Trim 1								1		1		
	Trim 3				1		1						
	Total				1		1		1		1		



PH Violence intrafamiliale (VIF)

		2000	2015	2016	2017	2018	2019	2020	2021	2022	2023	2024	2025
VIF: physique, dans le couple	Trim 1	2	6	7	5	4	9	10	10	8	15	14	1
	Trim 2	2	8	6	5	11	11	6	12	9	7	11	2
	Trim 3	3	9	6	6	8	11	12	9	11	11	9	
	Trim 4	5	10	6	7	3	5	11	16	14	6	13	
	Total	12	33	25	23	26	36	39	47	42	39	47	3
VIF: physique, envers des descendants	Trim 1			2	2		1			1	2	4	1
	Trim 2		1	2		4	3		1	1			2
	Trim 3	1	2	1	1	1	1	2	4	2	3	1	
	Trim 4	2		1	2		1	2	2	2	2		
	Total	3	3	6	5	5	6	4	7	6	7	5	3
VIF: physique, envers d'autres membres	Trim 1	3	1				1	1	3	7	2	3	3
	Trim 2	4	2	2			3	1	3	3	2	2	1
	Trim 3	4	1		1	2	1	4	2	4	3	2	
	Trim 4	9				2	2	4	1	1	2	5	
	Total	20	4	2	1	4	7	10	9	15	9	12	4
VIF: sexuelle, dans le couple	Trim 1					1							
Total						1							
VIF: sexuelle, envers des descendants	Trim 1				1	1			1				
	Trim 2								2				
	Trim 3		1			1	1						
	Total		1		1	2	1		3				
VIF: sexuelle, envers d'autres membres	Trim 3												
Total		1											
VIF: psychique, dans le couple	Trim 1	10	12	2	2	6	8	6	11	10	10	16	2
	Trim 2	16	3	2	4	4	5	3	14	9	3	5	6
	Trim 3	12	5	3	11	7	3	5	7	8	1	10	
	Trim 4	21	1	4	2	5	10	4	7	6	5	3	
	Total	59	21	11	19	22	26	18	39	33	19	34	8



PH Violence intrafamiliale (VIF)

		2000	2015	2016	2017	2018	2019	2020	2021	2022	2023	2024	2025
VIF: psychique, envers des descendants	Trim 1	1											
	Trim 2								1				
	Trim 3	1									1	1	
	Trim 4							1					
Total		2						1	1		1	1	
VIF: psychique, envers d'autres membres	Trim 1	1									3		
	Trim 2	1											1
	Trim 3	1							1	2		1	
	Trim 4	3											
Total		6							1	2	3	1	1
VIF: économique, dans le couple	Trim 1		1										
	Trim 2	1			1	1	2		1				
	Trim 3					1				2			
	Trim 4			1	1								
Total		1	1	1	2	2	2		1	2			
VIF: économique, envers des descendants	Trim 1	1											
	Trim 3									1			
	Total	1								1			
VIF: économique, envers d'autres membres	Trim 1	4	1	2	1				1	1			
	Trim 2	6				1					1		2
	Trim 3	4	3							1			
	Trim 4	4	1					1	2				
Total		18	5	2	1	1		1	3	2	1		2



PH Hormones et dopage

		2000	2015	2016	2017	2018	2019	2020	2021	2022	2023	2024	2025
Dopage humain	Trim 1			1					1			1	
	Trim 3							1					
	Trim 4							1					
	Total			1				2	1			1	



PH Drogues

		2000	2015	2016	2017	2018	2019	2020	2021	2022	2023	2024	2025
Vente de cocaïne	Trim 1					1	1		1	1			1
	Trim 2					1	1		2				
	Trim 3							1			1		
	Trim 4			3				1	2	1	1		
Total				3	2	2	2	2	5	2	2		1
Vente de drogues synthétiques	Trim 1		1							2			
	Trim 3							2					
	Trim 4				1								
Total			1		1			2		2			
Production de cannabis (culture)	Trim 1		1									1	
	Trim 2		2					1					
	Trim 4		1	1				1	1	1	2		
Total			4	1				2	1	1	2	1	
Vente de cannabis en grande quantité	Trim 4								1				
Total									1				
Vente-traffic d héroïne	Trim 1				1								
	Trim 2												1
	Trim 4			1									
Total				1	1								1



PH Trafic d'armes

		2000	2015	2016	2017	2018	2019	2020	2021	2022	2023	2024	2025
Commerce et production d'arme à feu et mun.	Trim 2												1
	Trim 3		1			1				1			
	Total		1			1				1			1
Commerce et production d'arme non à feu	Trim 4											1	
	Total											1	



PH Traite des êtres humains

		2000	2015	2016	2017	2018	2019	2020	2021	2022	2023	2024	2025
TEH - exploitation économique	Trim 1								1				
	Trim 3				1								
	Total				1				1				
TEH - exploitation sexuelle	Trim 2												1
	Trim 3									2			
	Trim 4										1		
	Total									2	1		1



PH Violence dans l'espace public

		2000	2015	2016	2017	2018	2019	2020	2021	2022	2023	2024	2025
Violence physique (transport public)	Trim 1								1		1		
	Trim 2				1					1			
	Trim 4			1				1	1				
	Total			1	1			1	2	1	1		
Violence physique (voie publique)	Trim 1	3	16	4	8	6	10	7	4	7	14	14	4
	Trim 2	6	14	8	14	16	17	7	16	13	20	9	7
	Trim 3	8	11	15	9	10	9	15	12	9	11	14	
	Trim 4	9	19	11	3	11	7	8	9	9	10	12	
Total	26	60	38	34	43	43	37	41	38	55	49		11
Violence physique (autre endroit public)	Trim 2						1	1					1
	Trim 3								1				
	Trim 4	1					1						
	Total	1					2	1	1				1
Violence physique (endroit accessible au public)	Trim 1	5	2	1	2	1		2		1	1	3	3
	Trim 2	6	3	5	1	2			1	1	5	3	2
	Trim 3	1		1	2	1				2	4		
	Trim 4	2	1	3	1	1	3	1	3	1	2	2	
Total	14	6	10	6	5	3	3	4	5	12	8		5
Violence sexuelle (transport public)	Trim 1								1				
	Trim 2				1								
	Trim 4				1								
	Total				2				1				
Violence sexuelle (voie publique)	Trim 1			1	1	1		1			1		
	Trim 2	1		1	1								
	Trim 3		1	1									
	Trim 4				1	2							
Total	1	1	3	3	3		1			1			



PH Violence dans l'espace public

		2000	2015	2016	2017	2018	2019	2020	2021	2022	2023	2024	2025
Violence sexuelle (endroit accessible au public)	Trim 1									1			
	Trim 2									1			
	Total									2			
Violence psychique (transport public)	Trim 1												1
	Trim 2						1						
	Trim 3							1					
	Trim 4							1	1				
Total						1	2	1					1
Violence psychique (voie publique)	Trim 1	5	9	5	5	7	8	9	4	9	9	14	5
	Trim 2	16	10	3	3	9	12	7	8	17	17	6	13
	Trim 3	10	12	6	6	6	7	19	8	16	17	16	
	Trim 4	7	15	3	9	13	15	12	12	13	10	9	
Total	38	46	17	23	35	42	47	32	55	53	45	18	
Violence psychique (autre endroit public)	Trim 1			2		1		3					
	Trim 2				1		1			1		1	2
	Trim 3		1		1			1					
	Trim 4				1		1			1			
Total		1	2	3	1	2	4		2		1	2	
Violence psychique (endroit accessible au public)	Trim 1	1	1		2		1	1	2	2	1	3	2
	Trim 2				3		1			3	1	4	3
	Trim 3		1		2	1	1	1	1	2	1	1	
	Trim 4		2	2	2	3			2	1	3	2	
Total	1	4	2	9	4	3	2	5	8	6	10	5	
Vol à main armée (voie publique)	Trim 1		1	1				1					
	Trim 2							1				2	1
	Trim 3	1		1			1		1				
	Trim 4			1									
Total	1	1	3			1	2	1			2	1	



PH Violence dans l'espace public

		2000	2015	2016	2017	2018	2019	2020	2021	2022	2023	2024	2025
Vol à main armée (autre endroit public)	Trim 1						1					1	
	Total						1					1	
Vol à main armée (endroit accessible au public)	Trim 1	1			1				2				
	Trim 2						1						
	Trim 4						2						
	Total	1			1		3		2				
Vol avec violence sans arme (voie publique)	Trim 1		1	3	1	3	1				2		1
	Trim 2	2	2	4	1	1	1				1	1	
	Trim 3		2	3		1				2		1	
	Trim 4		2			2	2	1	1	1	2	2	
	Total	2	7	10	2	7	4	1	1	3	5	4	1
Vol avec violence sans arme (endr. acces. au pub.)	Trim 1			1	1		2					2	1
	Trim 2		1						1				
	Trim 3		1							1	1		
	Trim 4			1						1	1		
	Total		2	2	1		2		1	2	2	2	1



PH Autre

		2000	2015	2016	2017	2018	2019	2020	2021	2022	2023	2024	2025
Faux policiers	Trim 3										1		
	Total										1		
Terrorisme, extrémisme et radicalisme	Trim 1		2	1	1			1					1
	Trim 2		2	1									
	Trim 3										1		
	Trim 4				1								
	Total		4	2	2			1			1		1
Cyberharcèlement	Trim 1	1	4	7	1	1	5	2	4	5	2	1	3
	Trim 2		9	2	2	5	5	2	2	1	1	1	
	Trim 3		7	2	1	3		1	4	2	2	1	
	Trim 4	1	1	3	5	3	4		1	2	2	2	
	Total	2	21	14	9	12	14	5	11	10	7	5	3
Fraude à l'identité	Trim 1		3	4	1	1	3	1		2	1	6	3
	Trim 2		2		1		1		1	7	1	5	3
	Trim 3		5	3	3	4	4	2	4	2	2	2	
	Trim 4	1	3	2	3	4	4	4	3	6	4	1	
	Total	1	13	9	8	9	12	7	8	17	8	14	6



Dison

2024

FC Vol moyen de transport

	Jan	Mar	Mai	Juin	Juil	Août	Oct	Déc	Total
Vol de voiture		1	2	1	1	1		1	7
Vol de moto				1	1				2
Carjacking			2						2
Vol de vélomoteur	1		1	1		1			4
Vol de vélo		1	1	2		1	1	1	7

FC Cambriolage

	Jan	Fév	Mar	Avr	Mai	Juin	Juil	Août	Sep	Oct	Nov	Déc	Total
Cambriolage dans habitation	3	4	2	3	1	2	2	5	5	4	1	3	35
Cambriolage ds entreprise ou commerce		2			1				1		1		5
Cambriolage dans bâtiment (total)	3	6	2	3	2	2	2	5	6	4	2	3	40



FC Vol autre

	Jan	Fév	Mar	Avr	Mai	Juin	Juil	Août	Sep	Oct	Nov	Déc	Total
Vol à main armée			1		2								3
Vol avec violence sans arme		2	3		1			1	1	1	2	2	13
Vol dans ou sur un véhicule	3	2	2	2	3	4	2	2	8	3	2	2	35
Vol d'armes et explosifs		1							1				2
Arrachage de sac à main											1		1
Vol à l'arraché											1		1
Vol à la tire			1									1	2
Vol à l'étalage	2		5	1	1			1	1	1		2	14
Vol par ruse			1									1	2
Vol sur les chantiers				1						1			2
Vol d'animaux										1			1

Criminalité ICT

	Jan	Mar	Mai	Juin	Août	Nov	Déc	Total
Fraude de cartes de paiements	1	1	2	1	1			6
Phishing						1	1	2

FC Autre

	Jan	Fév	Mar	Avr	Mai	Juin	Juil	Août	Sep	Oct	Nov	Déc	Total
Violence contre les métiers d'intérêt général					1			1				1	3
Graffiti									1				1
Dégradation de voiture	5	7	4	7	2	4	2	2	4	3	1	1	42



PH Violence intrafamiliale (VIF)

	Jan	Fév	Mar	Avr	Mai	Juin	Juil	Août	Sep	Oct	Nov	Déc	Total
VIF: physique, dans le couple	7	3	4	5	1	5	3	4	2	7	2	4	47
VIF: physique, envers des descendants	1	1	2					1					5
VIF: physique, envers d'autres membres	1	1	1		1	1	1		1	3	2		12
VIF: psychique, dans le couple	6	3	7	2	2	1	3	3	4	3			34
VIF: psychique, envers des descendants								1					1
VIF: psychique, envers d'autres membres							1						1

PH Hormones et dopage

	Mar	Total
Dopage humain	1	1

PH Drogues

	Jan	Total
Production de cannabis (culture)	1	1

PH Trafic d'armes

	Oct	Total
Commerce et production d'arme non à feu	1	1



PH Violence dans l'espace public

	Jan	Fév	Mar	Avr	Mai	Juin	Juil	Août	Sep	Oct	Nov	Déc	Total
Violence physique (voie publique)	4	3	7	2		7	6	4	4	7	4	1	49
Violence physique (endroit accessible au public)	1	1	1		2	1				1		1	8
Violence psychique (voie publique)	2	7	5	3	3		1	8	7	4	3	2	45
Violence psychique (autre endroit public)				1									1
Violence psychique (endroit accessible au public)	1	1	1	1		3			1	1	1		10
Vol à main armée (voie publique)					2								2
Vol à main armée (autre endroit public)			1										1
Vol avec violence sans arme (voie publique)					1			1			1	1	4
Vol avec violence sans arme (endr. acces. au pub.)			2										2

PH Autre

	Jan	Fév	Mar	Avr	Mai	Juin	Août	Sep	Oct	Déc	Total
Cyberharcèlement	1					1	1		1	1	5
Fraude à l'identité	3	2	1	3	2		1	1	1		14



2025

FC Vol moyen de transport

	Jan	Fév	Mar	Juin	Total
Vol de voiture		1		1	2
Vol de vélomoteur			1		1
Vol de vélo	1				1

FC Cambriolage

	Jan	Fév	Mar	Mai	Juin	Total
Cambriolage dans habitation	2	5		1	4	12
Cambriolage ds entreprise ou commerce		1	1			2
Cambriolage dans bâtiment (total)	2	6	1	1	4	14

FC Vol autre

	Jan	Fév	Mar	Avr	Mai	Juin	Total
Vol à main armée						1	1
Vol avec violence sans arme		2	1		1		4
Vol dans ou sur un véhicule	4	5	2	1	3	4	19
Vol à l'arraché			1				1
Vol à l'étalage	1	1	4	2	1	1	10
Vol de métaux					1	1	2
Vol sur les chantiers			1		1		2
Vol d'animaux					1		1

Criminalité ICT

	Mar	Mai	Total
Fraude de cartes de paiements	1		1
Phishing		1	1



FC Autre

	Jan	Fév	Mar	Avr	Mai	Juin	Total
Violence contre les métiers d'intérêt général					1		1
Graffiti						1	1
Dégradation de voiture	6	4	3	1	4	3	21

PH Violence intrafamiliale (VIF)

	Jan	Fév	Mar	Avr	Mai	Juin	Total
VIF: physique, dans le couple	1			1		1	3
VIF: physique, envers des descendants			1	1	1		3
VIF: physique, envers d'autres membres	1	2		1			4
VIF: psychique, dans le couple	1	1		2	1	3	8
VIF: psychique, envers d'autres membres					1		1
VIF: économique, envers d'autres membres						2	2

PH Drogues

	Fév	Juin	Total
Vente de cocaïne	1		1
Vente-traffic d héroïne		1	1

PH Trafic d'armes

	Juin	Total
Commerce et production d'arme à feu et mun.	1	1

PH Traite des êtres humains

	Mai	Total
TEH - exploitation sexuelle	1	1



PH Violence dans l'espace public

	Jan	Fév	Mar	Avr	Mai	Juin	Total
Violence physique (voie publique)		2	2	2	2	3	11
Violence physique (autre endroit public)				1			1
Violence physique (endroit accessible au public)		2	1	1	1		5
Violence psychique (transport public)		1					1
Violence psychique (voie publique)	1	3	1	5	2	6	18
Violence psychique (autre endroit public)				1	1		2
Violence psychique (endroit accessible au public)			2	2		1	5
Vol à main armée (voie publique)						1	1
Vol avec violence sans arme (voie publique)			1				1
Vol avec violence sans arme (endr. acces. au pub.)		1					1

PH Autre

	Jan	Fév	Mar	Avr	Juin	Total
Terrorisme, extrémisme et radicalisme	1					1
Cyberharcèlement	1		2			3
Fraude à l'identité		2	1	1	2	6

STATISTIQUES POLICIERES DE CRIMINALITE

LIEU DE PERPETRATION: COMMUNE

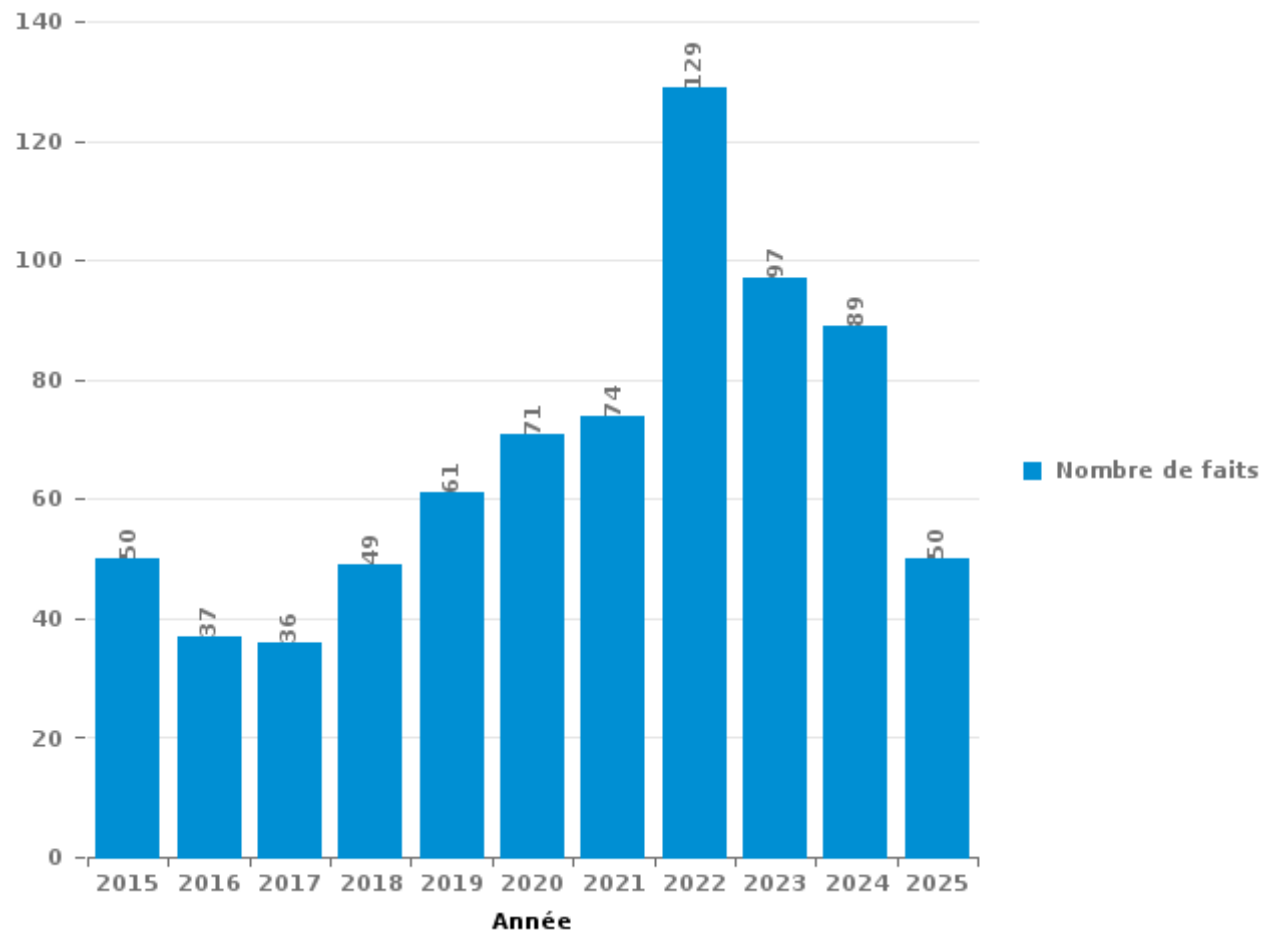
Dison

PARTIE III : ICT



Dison

Nombre total de délits avec un élément ICT/online, depuis 2015





Criminalité ICT/online au sens strict

Infractions (exhaustif)

	2015	2016	2017	2018	2019	2020	2021	2022	2023	2024	2025
Criminalité informatique: Faux en informatique:	1	1	2	1	2	3		1	2	3	
Criminalité informatique: Fraude informatique:	13	7	5	9	15	23	12	32	27	27	13
Criminalité informatique: Hacking:	6	1	2	1	2	4	4	1	4	1	2
Criminalité informatique: Sabotage:	1			1					1	1	
Total:	21	9	9	12	19	30	16	34	34	32	15

Figures criminelles (à considérer spécifiquement – ne pas additionner avec d'autres éléments – risque de double comptage!)

	2015	2016	2017	2018	2019	2020	2021	2022	2023	2024	2025
Fraude de cartes de paiements	5	3	3	4	7	9	3	14	7	6	1
Phishing					1			5		2	1
Ransomware									1		
Shouldersurfing					1	1					
Skimming	1							4			



Criminalité ICT/online au sens large

Infractions (uniquement si code-fait existe)

	2015	2016	2017	2018	2019	2020	2021	2022	2023	2024	2025
Fraude: Escroquerie: Fraude par internet	6	12	13	24	23	33	46	77	59	52	29
Infr. contre la Sécurité de l'Etat: Terrorisme: Diffuser un message qui incite au terrorisme						1					1
Infr. contre les moeurs: Grooming (contact par ICT avec mineur < 16 ans):			1					1			
Infr. contre les moeurs: Pornographie infantine: Accès pornographie infantine via technologie					1	1					
Infr. contre les moeurs: Voyeurisme: Diffusion enregistrement nudité ou intimité			2	1	4	2		1			
Total:	6	12	16	25	28	37	46	79	59	52	30

Figures criminelles (à considérer spécifiquement – ne pas additionner avec d'autres éléments – risque de double comptage!)

	2015	2016	2017	2018	2019	2020	2021	2022	2023	2024	2025
Cyberharcèlement	21	14	9	12	14	5	11	10	7	5	3

STATISTIQUES POLICIERES DE CRIMINALITE

LIEU DE PERPETRATION: COMMUNE

Dison

PARTIE IV : DESTINATION LIEU



Dison

Vol et extorsion

	2000	2015	2016	2017	2018	2019	2020	2021	2022	2023	2024	2025
Voie publique	169	95	119	50	53	84	62	46	63	63	60	33
Habitation: maison	82	73	90	65	45	48	46	51	32	48	32	3
Habitation: appartement	36	27	25	29	20	17	21	12	22	37	23	8
Magasin	36	23	23	15	20	21	12	25	17	34	21	11
Habitation: non précisée	10	20	6	7	11	7	9	7	4	13	6	6
Parking	11	5	11	5	5	11	6	4	8	8	11	4
Habitation: garage	11	3	6	3	6	4	6	4	4	2	5	2
Habitation: allée	26	6	3	2	3	1	3	3	3	3	1	
Habitation: dépendances	17	6	8	6	3	2	2	1	6	2		1
Entreprise	19	4	3	4	3	3	2	6	1	3	4	1
Autre	2	10	2	4	4	5	8	3	3	3	2	
Inconnue	10	5	4	2	3	1	7	3	7		2	
Horeca	5	2	4	7	3	3		2	4	6	3	
Institution d'enseignement	10	1	2	2	4	3	1	2	3	2	1	1
Service public	6	1	8		1	3	2	3	1	2	1	
Service	4	3	2	3	2	5		2	1	4		1
Chantier	2	1	1		1	3	2	2	2	2	2	2
Culture et loisirs	3		2	2	2	1	3	1	1	2		
Maison de repos	2	2	3		1	2	1	1	2	1	1	1
Banque / institution financière	1	1	2	3	1	1		1	1	3	1	
Bâtiment administratif	8	1		1		2	2	1				
Moyen de transport: voiture	1	3	2	3	2	1	1		2			
Station essence	1	3	1		1	1	1	3		2	2	
Terrain	1	1	1	1	1		2	1	1	2	2	
Infrastructure sportive	4		1		2					1		1
Stade	6	1	1	1								
Habitation: autre	1					3		1	1	1		1
Hôpital			1	1						2	1	
Moyen de transport: autre			4							1		
Cimetière			1		1		1	1				
Edifice religieux / lieu du culte	1	1								2		
Médecin / dentiste / pharmacien	1	1							1			
Moyen de transport: autobus / autocar			1					1				
Moyen de transport: camion		1								1		
Maison de débauche			1									
Total	486	300	338	216	198	232	200	187	190	250	181	76

FPF/DGR/DRI/BIPOL - Statistiques policières de criminalité (date de clôture: 31/10/2025)

Les données pour les années 2001 jusqu'à 2014 ne sont plus publiées mais restent disponibles sur demande auprès du service BIPOL.

Les données pour 2025 ne concernent que le 1er semestre.



Dison

Dégradation de la propriété

	2000	2015	2016	2017	2018	2019	2020	2021	2022	2023	2024	2025
Voie publique	41	41	61	40	47	63	43	60	57	29	47	22
Habitation: résidence principale	42	38	19	36	28	41	29	26	33	35	29	20
Institution d'enseignement	13	12	8	7	4		1	6	2	1	1	
Parking	3	3	7	5	9	4	3	2	7	4	4	2
Habitation: non précisée	1	1	3	4	4	6	2	4	2	5	5	4
Habitation: allée	10	2	3	1	2	4	3	1	1	2		
Autre		2	2	1	1	2	3	2		2	1	
Magasin	6		3	1	1	2	1	1				
Habitation: jardin	1	1		1	1	3		1	1	3	2	
Terrain	1	4		1	1	1	1		4			
Habitation: garage	3		1		1	1	2		3		1	
Habitation: résidence secondaire	2	1		1	1	1	1	1	1		3	
Horeca		2	3	2		1		1	1	1		1
Entreprise	1		2	1	1				3		3	
Inconnue	2					1				2	3	1
Habitation: dépendances	1	1			3		1	1		1		
Infrastructure sportive	3	1		1	1	1						
Bâtiment administratif				1		1	2		2			
Service public	1	2						2		1		
Culture et loisirs			1		3			1				
Station essence	1			1			1					2
Banque / institution financière		1		1								1
Maison de repos			1		1			1				
Moyen de transport: voiture									2		1	
Stade		1			1			1				
Chantier	2											
Cimetière		1			1							
Médecin / dentiste / pharmacien					2							
Moyen de transport: autre							2					
Service	1							1				
Edifice religieux / lieu du culte	1											
Total	136	114	114	105	113	132	95	112	119	86	100	53

FPF/DGR/DRI/BIPOL - Statistiques policières de criminalité (date de clôture: 31/10/2025)
 Les données pour les années 2001 jusqu'à 2014 ne sont plus publiées mais restent disponibles sur demande auprès du service BIPOL.
 Les données pour 2025 ne concernent que le 1er semestre.



Dison

Infractions contre l'intégrité physique

	2000	2015	2016	2017	2018	2019	2020	2021	2022	2023	2024	2025
Habitation	49	52	42	49	49	59	59	75	77	64	78	14
Voie publique	27	55	39	34	40	46	36	47	39	57	58	16
Institution d'enseignement	1	3	4	2	3		2	4	5	2	2	1
Horeca	6	1	4	1	2			2	1		3	
Inconnue	4			1	1	1	2	4	1	3	2	
Autre			2	3	1	2	2		4	2		1
Parking	1	1			1		1	1		4	1	2
Magasin		2	1	2		1	1	1		1		2
Habitation: allée	2	1	1				1		1	1	2	1
Culture et loisirs	1		2		1				2		2	
Entreprise		1	1	1		1			1	1	1	
Maison de repos	1		1			1			1	3		
Infrastructure sportive	3								1		2	
Habitation: jardin		1			2	1		1				
Station essence			1	1			1			1		1
Moyen de transport: autobus / autocar	1			1					1	1		
Service	1	1									1	
Terrain	2									1		
Arrêt de bus / tram			1			1						
Stade									1	1		
Bâtiment administratif			1									
Bureau de police						1						
Edifice religieux / lieu du culte					1							
Maison de débauche									1			
Moyen de transport: autre											1	
Station de bus / métro et gare de chemin de fer								1				
Total	99	118	100	95	101	114	105	136	136	142	153	38

FPF/DGR/DRI/BIPOL - Statistiques policières de criminalité (date de clôture: 31/10/2025)

Les données pour les années 2001 jusqu'à 2014 ne sont plus publiées mais restent disponibles sur demande auprès du service BIPOL.

Les données pour 2025 ne concernent que le 1er semestre.

STATISTIQUES POLICIERES DE CRIMINALITE

LIEU DE PERPETRATION: COMMUNE

Dison

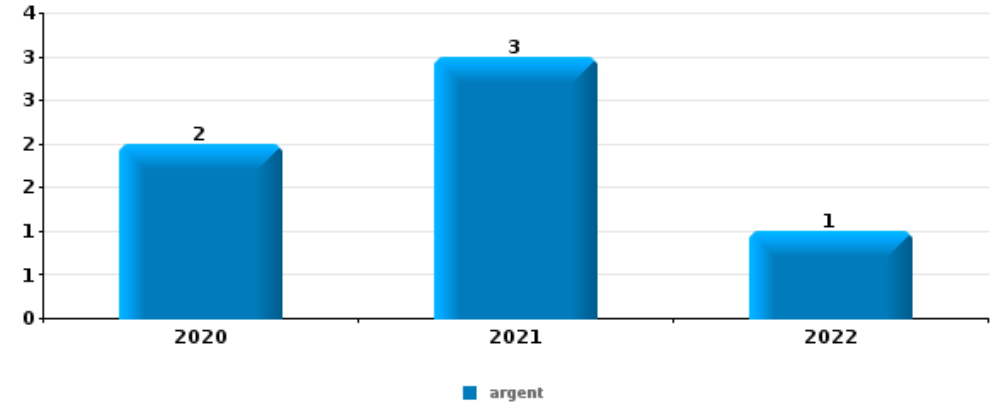
PARTIE V : OBJETS ET MOYENS DE TRANSPORT



Dison

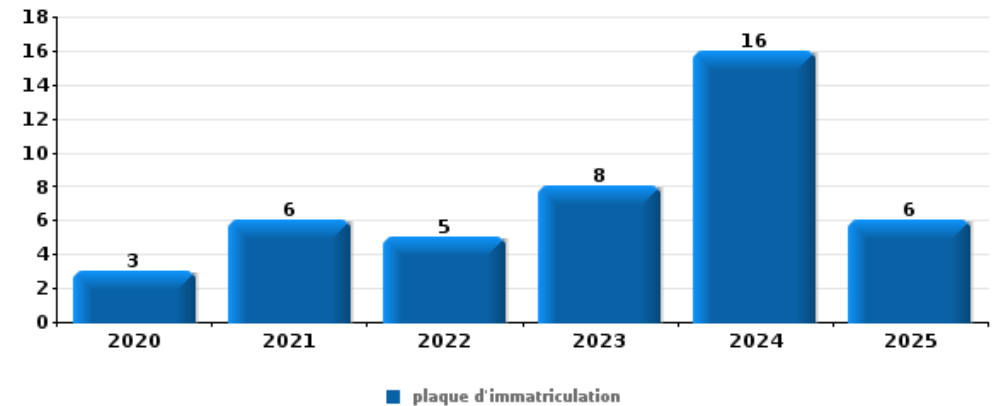
Vol à main armée

Top 5 Objets volés (sbd nombre de faits)		2020	2021	2022	2023	2024	2025
1	argent	2	3	1			
2	GSM et accessoires	2	2			1	
3	bijouterie / montre	1	1	1			
3	carte d'identité / passeport	2				1	
5	autre document officiel	1				1	
5	carte bancaire / carte de crédit	1				1	



Vol dans ou sur un véhicule

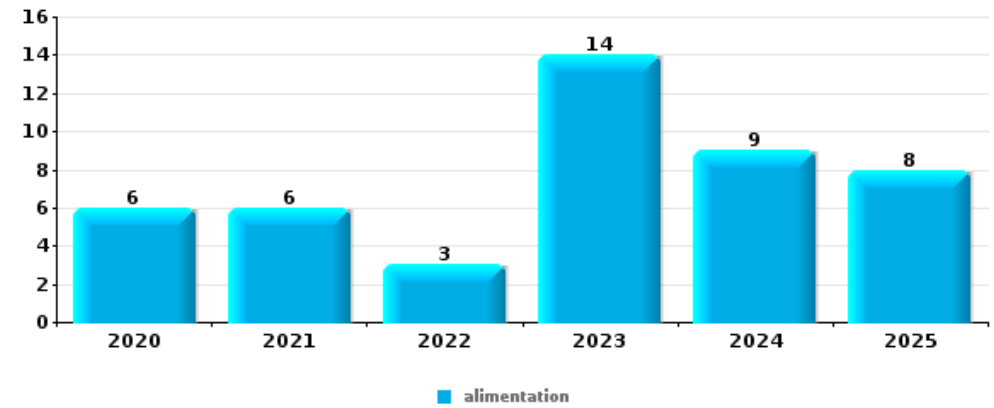
Top 5 Objets volés (sbd nombre de faits)		2020	2021	2022	2023	2024	2025
1	plaque d'immatriculation	3	6	5	8	16	6
2	carte bancaire / carte de crédit	1	3	8	8	4	1
3	permis de conduire	1	2	6	6	6	1
4	outillage	2	2	9	5	1	1
5	carte d'identité / passeport	1	1	4	5	6	1





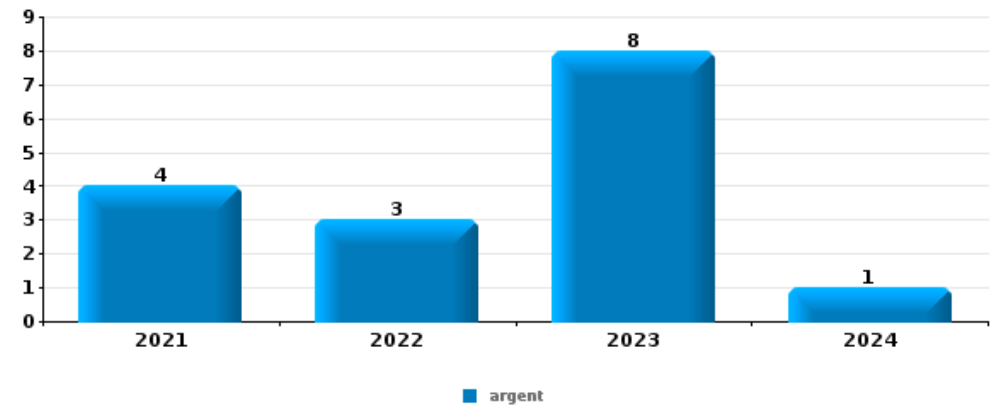
Vol à l'étalage

Top 5 Objets volés (sbd nombre de faits)		2020	2021	2022	2023	2024	2025
1	alimentation	6	6	3	14	9	8
2	parfum / produit de beauté		2	1	5	1	4
3	outillage	1	1	5	3		
4	vêtement		1		3	2	1
5	lunettes / verres de contact				1		
5	matériaux de construction / de chantier				1		
5	multimédia				1		
5	ordinateur et accessoires		1				



Cambrilage ds entreprise ou commerce

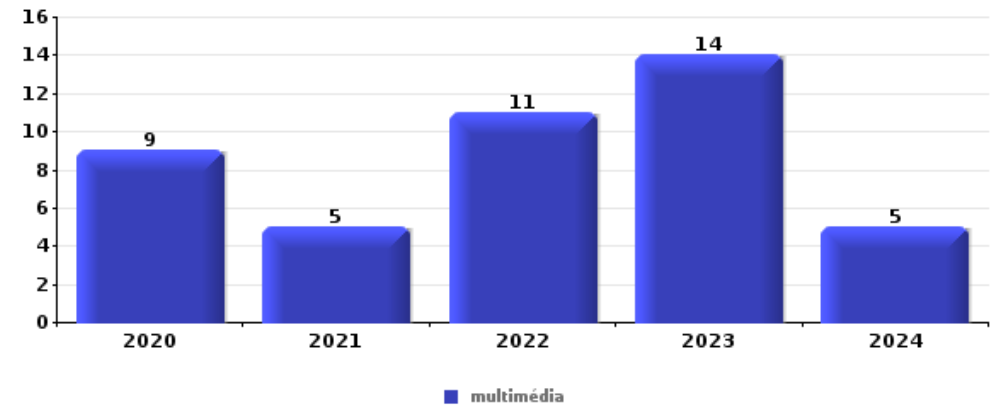
Top 5 Objets volés (sbd nombre de faits)		2020	2021	2022	2023	2024	2025
1	argent		4	3	8	1	
2	ordinateur et accessoires		1	1	1		1
3	coffre-fort / coffret (argent) / caisse		1	1	1		
3	outillage			1		1	1
5	bijouterie / montre				1		1
5	tabac			2			





Cambriolage dans habitation

Top 5 Objets volés (sbd nombre de faits)		2020	2021	2022	2023	2024	2025
1	multimédia	9	5	11	14	5	
2	bijouterie / montre	11	11	4	11	3	3
3	ordinateur et accessoires	7	7	4	9	5	1
4	argent	5	7	6	8	4	1
5	outillage	8	4	5	6	6	1



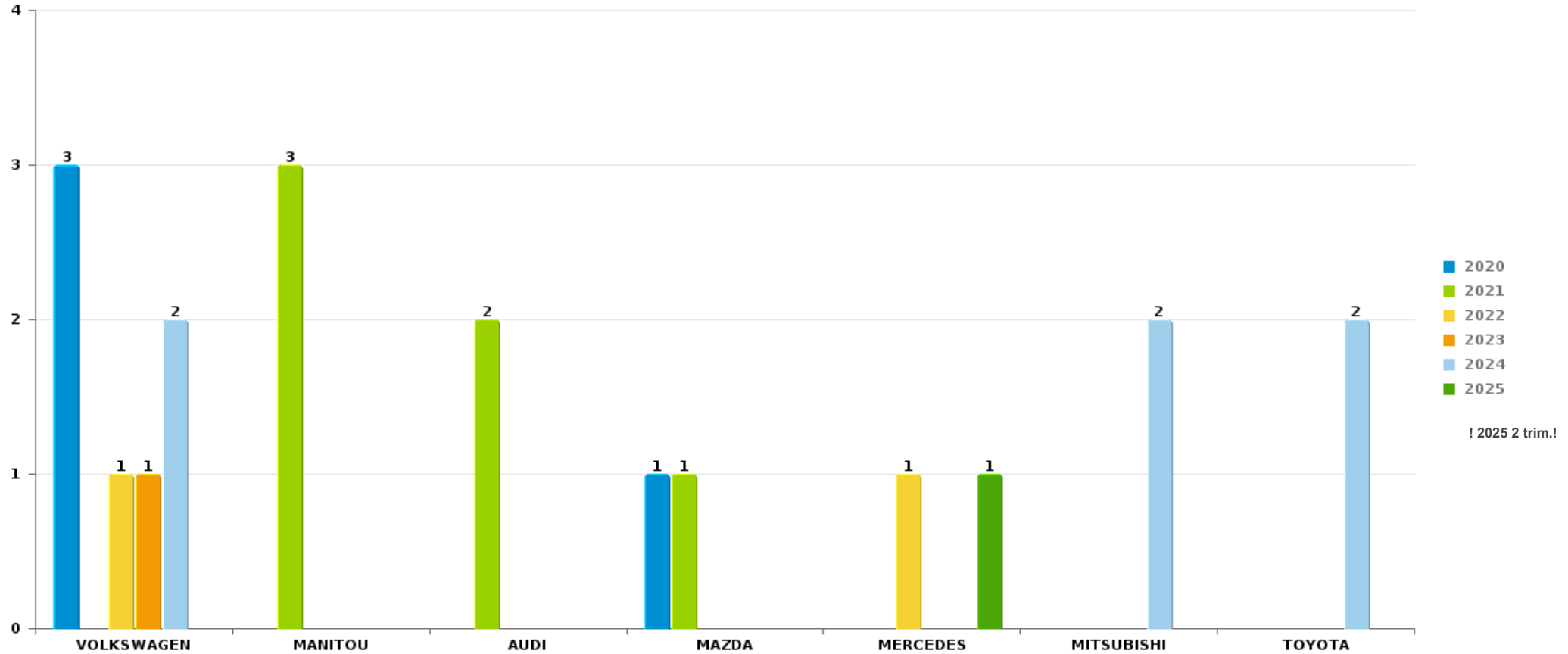
Remarque: en ce qui concerne les objets, aucun total n'est reproduit étant donné que plusieurs objets peuvent avoir été volés lors d'un même fait.



Dison

Vol de voiture

Nombre de voitures volées par marque (Top 5)



STATISTIQUES POLICIERES DE CRIMINALITE

LIEU DE PERPETRATION: COMMUNE

Dison

PARTIE VI : SUSPECTS



Partie 1: Niveau FAITS (comptage du nombre de faits pour lesquels un certain type de suspect est impliqué)

1.1. Nombre d'infractions selon le sexe des suspects identifiés (par catégorie principale)

Étant donné que, tant un suspect identifié masculin qu'un suspect identifié féminin peuvent être impliqués lors d'un même fait, il est possible que la somme des colonnes «Hommes» et «Femmes» soit supérieure à la valeur de la colonne «Total...» (voir également la note méthodologique)

Dison

2025

Catégorie principale / Sexe	Nombre total de faits avec au moins 1 suspect	Hommes	%	Femmes	%
Drogues	38	37	97,4%	1	2,6%
Vol et extorsion	14	10	71,4%	4	28,6%
Armes et explosifs	13	13	100,0%		
Législation sur les étrangers	11	10	90,9%	1	9,1%
Ivresse et alcool	10	9	90,0%	1	10,0%
Infr. contre l'intégrité physique	8	6	75,0%	4	50,0%
Dégradation de la propriété	6	6	100,0%		
Fraude	5	5	100,0%		
Environnement	4	4	100,0%	3	75,0%
Infr. contre la sécurité publique	4	4	100,0%		
Code pénal social	3	2	66,7%	1	33,3%
Infr. contre la foi publique	3	3	100,0%		
Infr. contre autres valeurs morales et sentiments	2	2	100,0%		
Infr. contre les mœurs	2			2	100,0%
Carte d'identité	1	1	100,0%		
Infr. contre la Sécurité de l'Etat	1	1	100,0%		

CRIMINALITE ENREGISTREE: SUSPECTS



Catégorie principale / Sexe	Nombre total de faits avec au moins 1 suspect	Hommes	%	Femmes	%
Infr. contre l'autorité publique	1	1	100,0%		
Protection de la jeunesse	1			1	100,0%
Protection de la personne	1	1	100,0%		
Total	128	115	89,8%	18	14,1%



1.2. Nombre d'infractions selon le sexe des suspects identifiés (par figure criminelle)

Étant donné que, tant un suspect identifié masculin qu'un suspect identifié féminin peuvent être impliqués lors d'un même fait, il est possible que la somme des colonnes «Hommes» et «Femmes» soit supérieure à la valeur de la colonne «Total...» (voir également la note méthodologique)

Dison

2025

FC Vol autre

Figure criminelle / Sexe	Nombre total de faits avec au moins 1 suspect identifié	Hommes	%	Femmes	%
Vol à main armée	1	1	100,0%		
Vol avec violence sans arme	2	2	100,0%		
Vol dans ou sur un véhicule	3	3	100,0%		
Vol à l'étalage	9	5	55,6%	4	44,4%
Vol de métaux	1	1	100,0%		
Vol sur les chantiers	2	2	100,0%		
Total	PA	PA	PA	PA	PA

FC Autre

Figure criminelle / Sexe	Nombre total de faits avec au moins 1 suspect identifié	Hommes	%
Dégradation de voiture	1	1	100,0%
Total	PA	PA	PA

CRIMINALITE ENREGISTREE: SUSPECTS



PH Violence intrafamiliale (VIF)

Figure criminelle / Sexe	Nombre total de faits avec au moins 1 suspect identifié	Hommes	%	Femmes	%
VIF: physique, envers d'autres membres	1	1	100,0%	1	100,0%
Total	PA	PA	PA	PA	PA

PH Drogues

Figure criminelle / Sexe	Nombre total de faits avec au moins 1 suspect identifié	Hommes	%
Vente de cocaïne	1	1	100,0%
Vente-traffic d'héroïne	1	1	100,0%
Total	PA	PA	PA

PH Traite des êtres humains

Figure criminelle / Sexe	Nombre total de faits avec au moins 1 suspect identifié	Femmes	%
TEH - exploitation sexuelle	1	1	100,0%
Total	PA	PA	PA

CRIMINALITE ENREGISTREE: SUSPECTS



PH Violence dans l'espace public

Figure criminelle / Sexe	Nombre total de faits avec au moins 1 suspect identifié	Hommes	%	Femmes	%
Violence physique (voie publique)	1	1	100,0%		
Violence physique (endroit accessible au public)	2	1	50,0%	1	50,0%
Violence psychique (voie publique)	1	1	100,0%		
Violence psychique (autre endroit public)	1	1	100,0%		
Violence psychique (endroit accessible au public)	1	1	100,0%		
Vol à main armée (voie publique)	1	1	100,0%		
Vol avec violence sans arme (endr. acces. au pub.)	1	1	100,0%		
Total	PA	PA	PA	PA	PA

PH Autre

Figure criminelle / Sexe	Nombre total de faits avec au moins 1 suspect identifié	Hommes	%
Terrorisme, extrémisme et radicalisme	1	1	100,0%
Fraude à l'identité	1	1	100,0%
Total	PA	PA	PA



1.3. Nombre d'infractions selon l'âge des suspects identifiés (par catégorie principale)

Étant donné que, tant un suspect identifié mineur qu'un suspect identifié majeur peuvent être impliqués lors d'un même fait, il est possible que la somme des colonnes «Mineur» et «Majeur» soit supérieure à la valeur de la colonne «Total...» (voir également la note méthodologique)

Dison

2025

Catégorie principale / Âge	Nombre total de faits avec au moins 1 suspect identifié	Mineur	%	Majeur	%
Drogues	38	1	2,6%	37	97,4%
Vol et extorsion	14	2	14,3%	13	92,9%
Armes et explosifs	13	2	15,4%	11	84,6%
Législation sur les étrangers	11			11	100,0%
Ivresse et alcool	10			10	100,0%
Infr. contre l'intégrité physique	8	1	12,5%	7	87,5%
Dégradation de la propriété	6			6	100,0%
Fraude	5	1	20,0%	5	100,0%
Environnement	4			4	100,0%
Infr. contre la sécurité publique	4			4	100,0%
Code pénal social	3			3	100,0%
Infr. contre la foi publique	3	1	33,3%	2	66,7%
Infr. contre autres valeurs morales et sentiments	2			2	100,0%
Infr. contre les moeurs	2			2	100,0%
Carte d'identité	1			1	100,0%
Infr. contre la Sécurité de l'Etat	1	1	100,0%		
Infr. contre l'autorité publique	1			1	100,0%
Protection de la jeunesse	1	1	100,0%		
Protection de la personne	1	1	100,0%		
Total	128	11	8,6%	119	93,0%



1.4. Nombre d'infractions selon l'âge des suspects identifiés (par figure criminelle)

Étant donné que, tant un suspect identifié mineur qu'un suspect identifié majeur peuvent être impliqués lors d'un même fait, il est possible que la somme des colonnes «Mineur» et «Majeur» soit supérieure à la valeur de la colonne «Total...» (voir également la note méthodologique)

Dison

2025

FC Vol autre

Figure criminelle / Âge	Nombre total de faits avec au moins 1 suspect identifié	Mineur	%	Majeur	%
Vol à main armée	1			1	100,0%
Vol avec violence sans arme	2			2	100,0%
Vol dans ou sur un véhicule	3			3	100,0%
Vol à l'étalage	9	1	11,1%	8	88,9%
Vol de métaux	1			1	100,0%
Vol sur les chantiers	2	1	50,0%	2	100,0%
Total	PA	PA	PA	PA	PA

FC Autre

Figure criminelle / Âge	Nombre total de faits avec au moins 1 suspect identifié	Majeur	%
Dégradation de voiture	1	1	100,0%
Total	PA	PA	PA

PH Violence intrafamiliale (VIF)

Figure criminelle / Âge	Nombre total de faits avec au moins 1 suspect identifié	Majeur	%
VIF: physique, envers d'autres membres	1	1	100,0%
Total	PA	PA	PA

CRIMINALITE ENREGISTREE: SUSPECTS



PH Drogues

Figure criminelle / Âge	Nombre total de faits avec au moins 1 suspect identifié	Majeur	%
Vente de cocaïne	1	1	100,0%
Vente-traffic d héroïne	1	1	100,0%
Total	PA	PA	PA

PH Traite des êtres humains

Figure criminelle / Âge	Nombre total de faits avec au moins 1 suspect identifié	Majeur	%
TEH - exploitation sexuelle	1	1	100,0%
Total	PA	PA	PA

PH Violence dans l'espace public

Figure criminelle / Âge	Nombre total de faits avec au moins 1 suspect identifié	Mineur	%	Majeur	%
Violence physique (voie publique)	1			1	100,0%
Violence physique (endroit accessible au public)	2	1	50,0%	1	50,0%
Violence psychique (voie publique)	1			1	100,0%
Violence psychique (autre endroit public)	1			1	100,0%
Violence psychique (endroit accessible au public)	1	1	100,0%		
Vol à main armée (voie publique)	1			1	100,0%
Vol avec violence sans arme (endr. acces. au pub.)	1			1	100,0%
Total	PA	PA	PA	PA	PA

PH Autre

Figure criminelle / Âge	Nombre total de faits avec au moins 1 suspect identifié	Mineur	%
Terrorisme, extrémisme et radicalisme	1	1	100,0%
Fraude à l'identité	1	1	100,0%
Total	PA	PA	PA



Partie 2: Niveau SUSPECTS-FAIT (comptage du nombre de combinaisons suspect-fait)

2.1. Nombre de suspects-fait selon le sexe des suspects identifiés (TOP 5 des catégories principales)

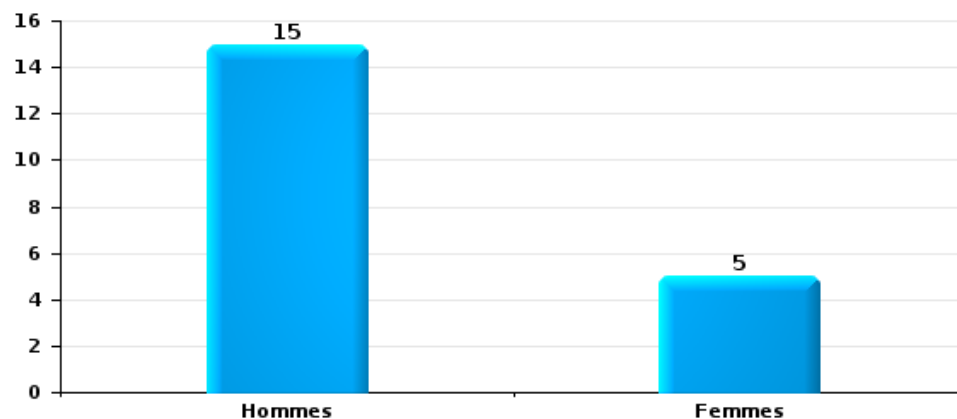
Lorsqu'un même suspect a commis plusieurs faits durant la période considérée, il est aussi comptabilisé plusieurs fois (voir également la note méthodologique)

Dison

2025

Vol et extorsion

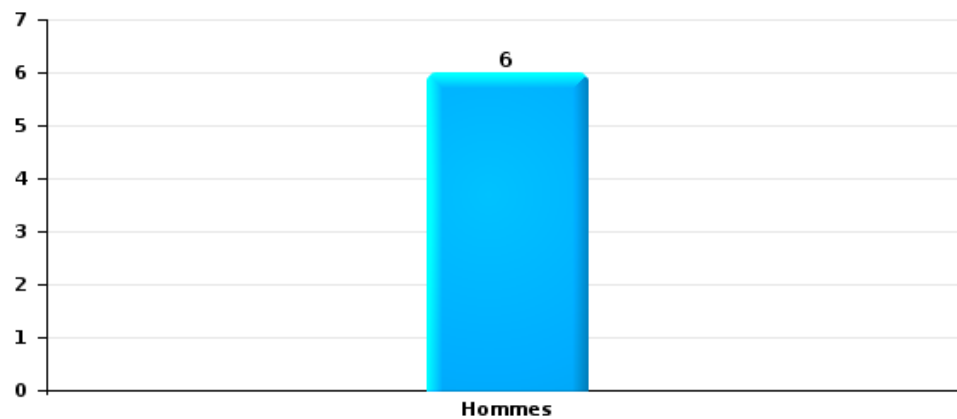
Nombre de suspects-fait selon le sexe





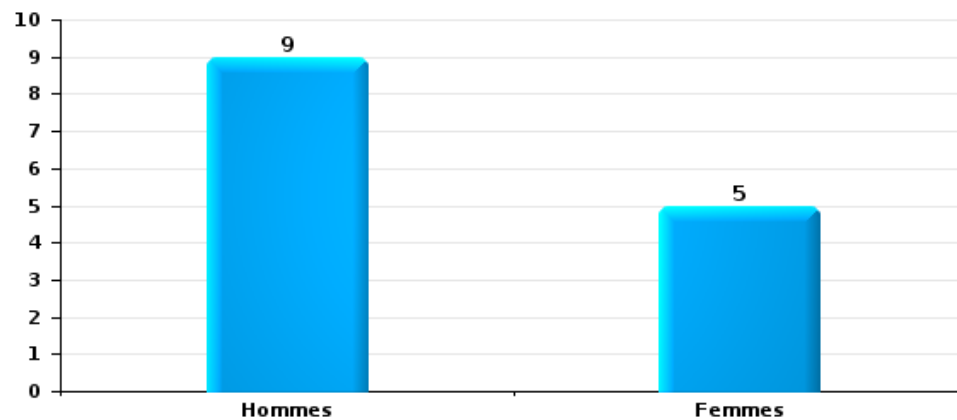
Dégradation de la propriété

Nombre de suspects-fait selon le sexe



Infr. contre l'intégrité physique

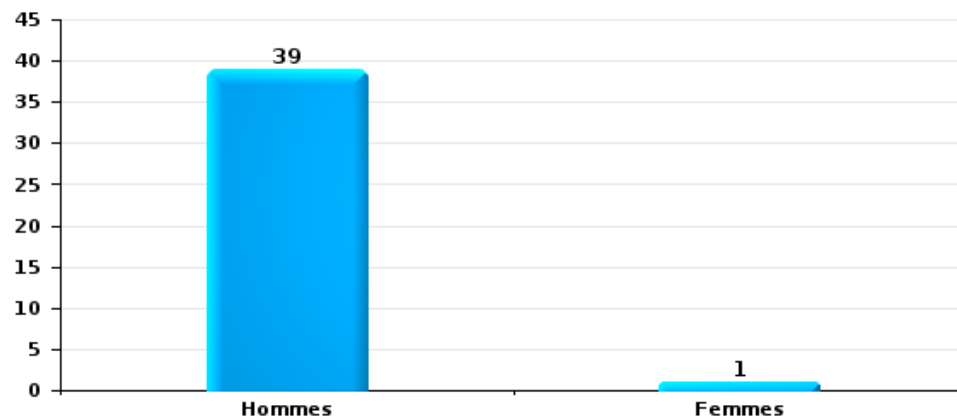
Nombre de suspects-fait selon le sexe





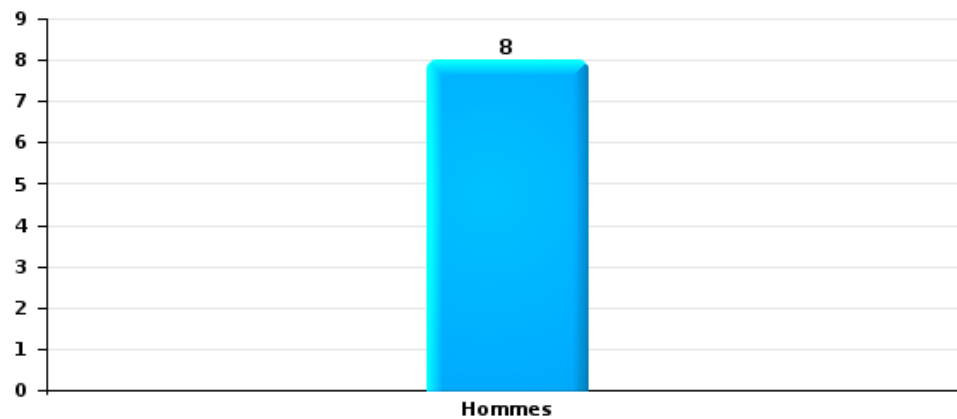
Drogues

Nombre de suspects-fait selon le sexe



Fraude

Nombre de suspects-fait selon le sexe





2.2. Nombre de suspects-fait selon le sexe des suspects identifiés (TOP 5 des figures criminelles)

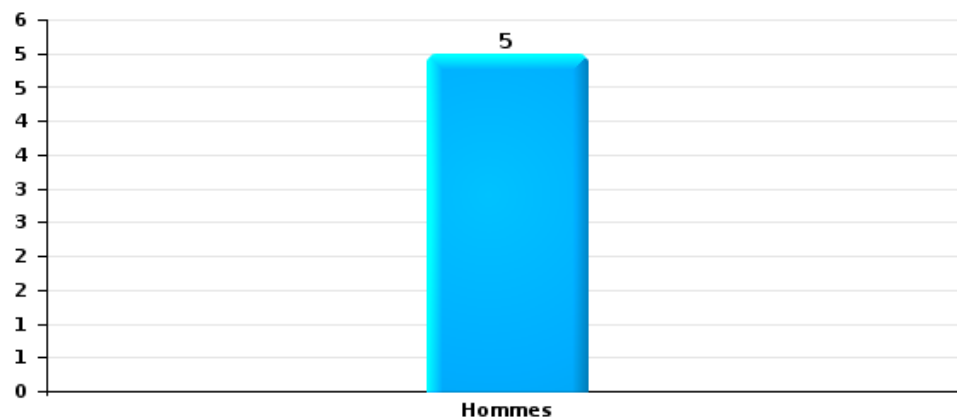
Lorsqu'un même suspect a commis plusieurs faits durant la période considérée, il est aussi comptabilisé plusieurs fois (voir également la note méthodologique)

Dison

2025

Vol dans ou sur un véhicule

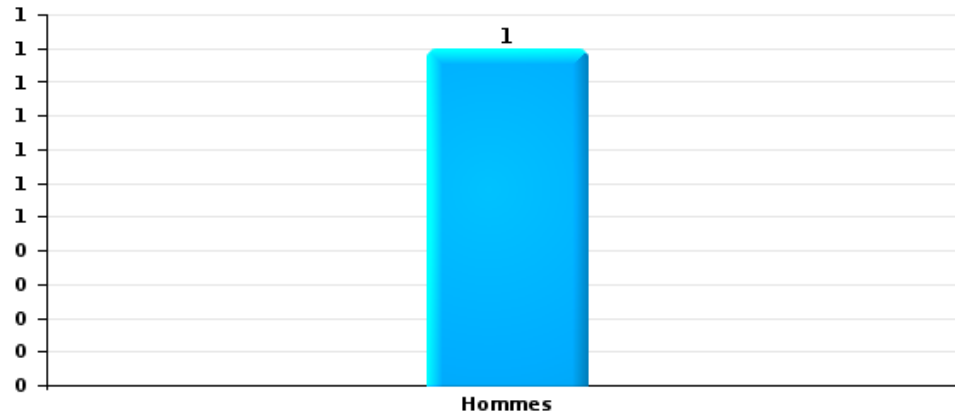
Nombre de suspects-fait selon le sexe





Dégradation de voiture

Nombre de suspects-fait selon le sexe





2.3. Nombre de suspects-fait selon l'âge des suspects identifiés (TOP 5 des catégories principales)

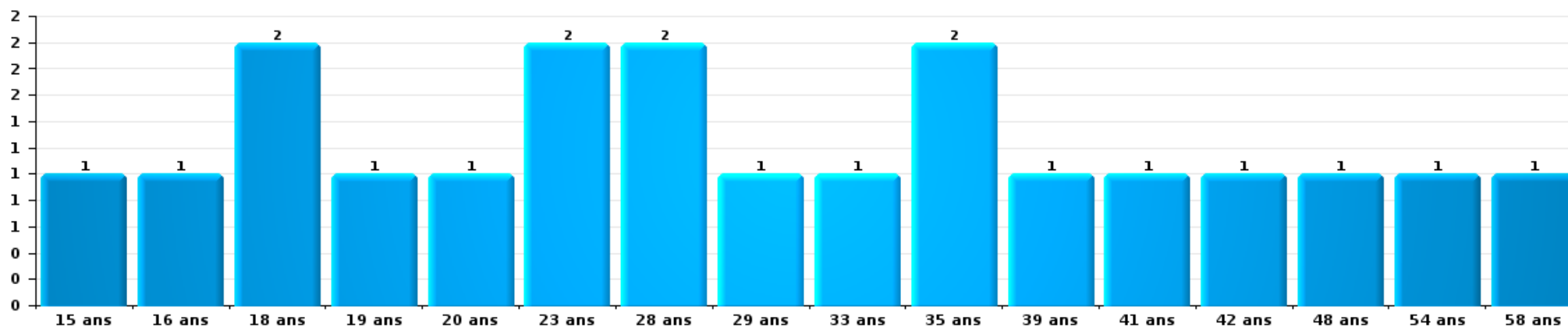
1) Lorsqu'un même suspect a commis plusieurs faits durant la période considérée, il est aussi comptabilisé plusieurs fois, qu'il ait le même âge ou non – 2) Les suspects au-dessous de 14 ans et à partir de 90 ans ne sont pas repris dans le tableau (voir également la note méthodologique)

Dison

2025

Vol et extorsion

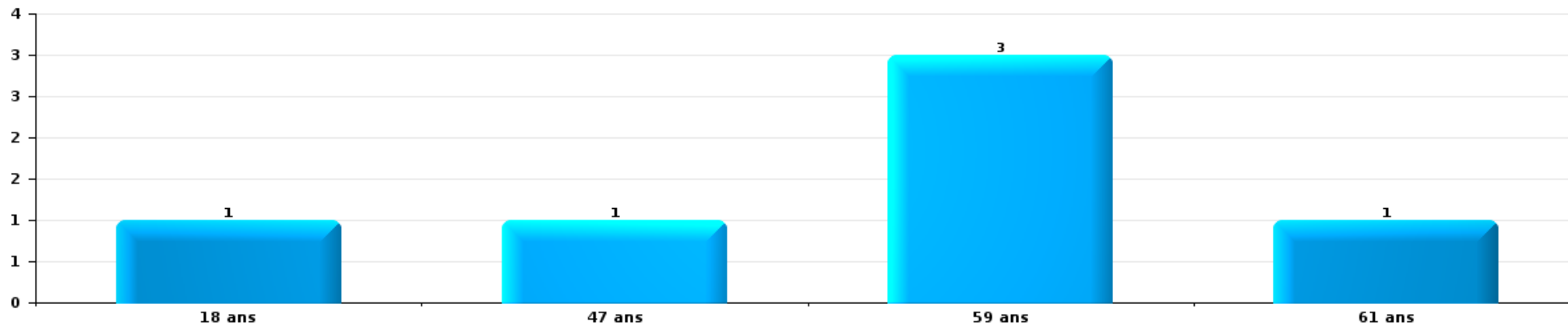
Nombre de suspects-fait par âge (chronologique)





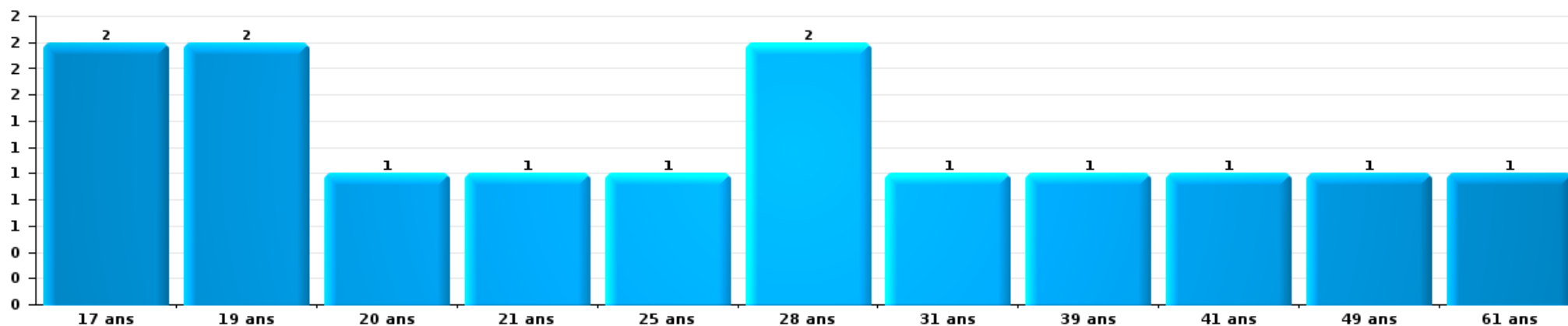
Dégradation de la propriété

Nombre de suspects-fait par âge (chronologique)



Infr. contre l'intégrité physique

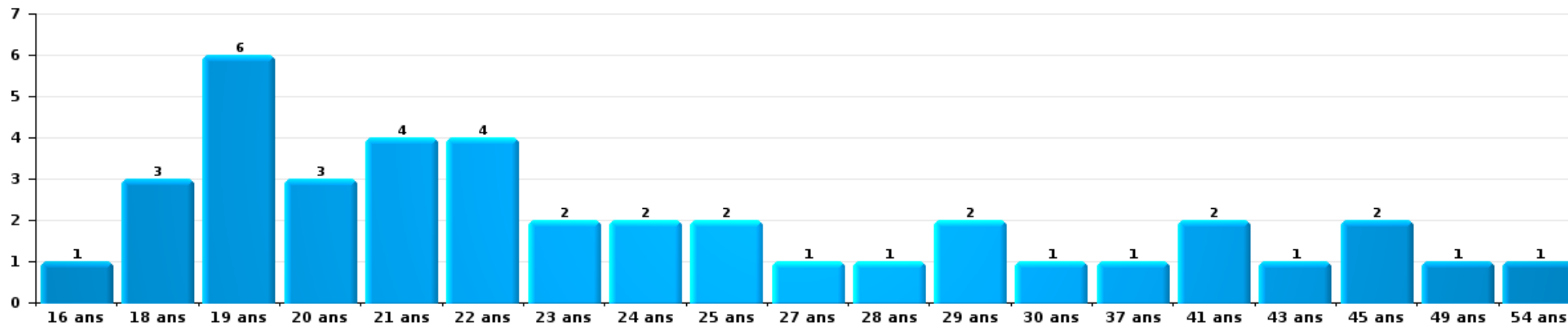
Nombre de suspects-fait par âge (chronologique)






Drogues

Nombre de suspects-fait par âge (chronologique)



Fraude

Nombre de suspects-fait par âge (chronologique)





2.4. Nombre de suspects-fait selon l'âge des suspects identifiés (TOP 5 des figures criminelles)

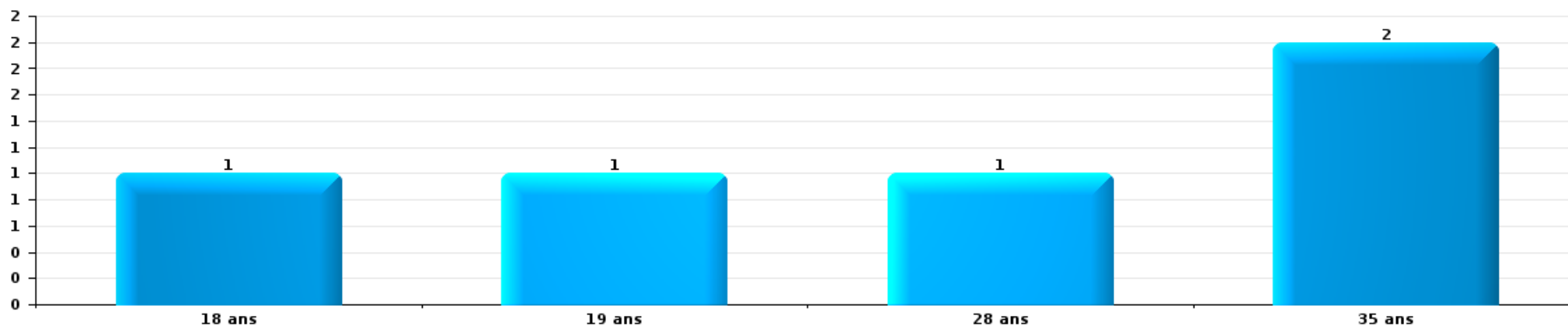
1) Lorsqu'un même suspect a commis plusieurs faits durant la période considérée, il est aussi comptabilisé plusieurs fois, qu'il ait le même âge ou non – 2) Les suspects au-dessous de 14 ans et à partir de 90 ans ne sont pas repris dans le tableau (voir également la note méthodologique)

Dison

2025

Vol dans ou sur un véhicule

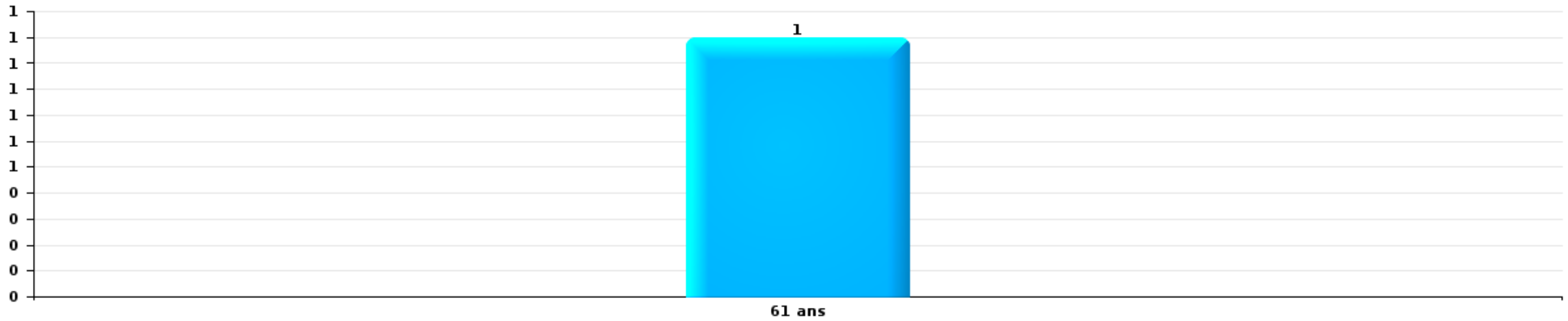
Nombre de suspects-fait par âge (chronologique)





Dégradation de voiture

Nombre de suspects-fait par âge (chronologique)



STATISTIQUES POLICIERES DE CRIMINALITE

LIEU DE PERPETRATION: COMMUNE

Dison

***ANNEXE I: DETAIL PAR CATEGORIE DE DELIT
CODE PENAL***



Dison

Infraction Code pénal

Infr. contre l'intégrité physique

			2000	2015	2016	2017	2018	2019	2020	2021	2022	2023	2024	2025
Assassinat	Infanticide (assassinat)	Tent.								1				
	Empoisonnement (assassinat)	Acc.			1									
	Autres	Tent.								1				
		Sous-total			1						2			
Meurtre	Parricide (meurtre)	Acc.		1										
	Infanticide (meurtre)	Tent.							1		1	1		
	Non spécifié	Tent.										1		
	Autres	Acc.		1		1								
		Tent.			1				6		1			
	Sous-total			2	1	1		6	1	1	1	2		
Torture et maltraitance	Torture	Acc.					1					1	1	
	Traitement inhumain	Acc.			1					1				
	Traitement dégradant	Acc.		1	1									
	Non spécifié	Acc.										1		
		Sous-total			1	2		1			1		2	1
Coups et/ou blessures vol. en sphère familiale	Entre partenaires ou ex-partenaires	Acc.	12	32	24	22	26	35	39	45	42	39	45	3
	Lors d'un différend familial en général	Acc.	19											
	Par les parents envers un mineur	Acc.	2	3	4	4	6	6	2	7	4	6	3	3
	Par les parents envers personne vulnérable	Acc.											1	
	Envers les parents	Acc.	1	2			3	2	6	3	8	2	4	3
	Envers d'autres ascendants directs ou collatéraux	Acc.		1		1	1	4	3	4	5	3	5	
		Sous-total	34	38	28	27	36	47	50	59	59	50	58	9
Coups et/ou blessures vol. hors sphère familiale	Bagarres (=coups réciproques)	Acc.	4	17	13	11	13	17	10	15	23	26	33	10
	Coups envers fonctionnaire de police	Acc.	1				1	2		1		1	1	
	Envers un mineur par une pers. ayant autorité	Acc.		1	1	1	2	1	2	1	1		1	
	Envers un mineur qualité de l'auteur inconnue	Acc.	2	1	1	3	1	4	4	8	3	5	4	2
	Envers pers. vulnérable par pers. ayant autorité	Acc.						1						
	Envers pers. vulnérable (qualité auteur inconnue)	Acc.	1			1				1	1			
	Envers un mineur par cohabitant sans rel. Autorité	Acc.										1	1	
	Coups envers personnel transport public	Acc.				1					1			
	Coups envers personnel institut d'enseignement	Acc.		1	1	1	1							1
	Coups envers personnel pompiers/protection civile	Acc.												1
	Non spécifié	Acc.	43	49	41	44	39	31	30	35	39	45	40	11
		Sous-total	51	69	57	62	57	56	46	61	68	78	82	24
Abstention coupable	Acc.								1				1	
	Sous-total								1				1	



Infr. contre l'intégrité physique

			2000	2015	2016	2017	2018	2019	2020	2021	2022	2023	2024	2025
Autres infr. volontaires. c/ l'intégrité phys.	Privation de soins à enfant ou personne vulnérable	Acc.	1									1		1
	Délaissement d'enfant ou personne vulnérable	Acc.		1	1	1			2	2	3			
	Abandon d'enfant dans le besoin	Acc.	1		1	1	1			1			1	
	Administration substances nuisibles	Acc.			1				1					
	Empoisonnement de denrées	Acc.			1									
	Entrave méchante à la circulation	Acc.			2			1	2	5	2	2	8	3
	Voies de faits et violences légères	Acc.	6	2			2	1	1	1	1	2	1	
	Sous-total		8	3	6	2	3	2	6	9	6	5	10	4
Infr. involontaires contre l'intégrité physique	Homicides involontaires	Acc.			1									
	Coups et/ou blessures involontaires	Acc.	4	1	2	1	2			1		2	1	
	Abstention d'entretien enfant/personne vulnérable	Acc.		1				1				1		
	Morsure de chien	Acc.	1	3	2	2	2	2	1	2	2	2		1
	Non spécifié	Acc.	1											
	Sous-total		6	5	5	3	4	3	1	3	2	5	1	1
	Total		99	118	100	95	101	114	105	136	136	142	153	38



Infr. contre la liberté individuelle

		2000	2015	2016	2017	2018	2019	2020	2021	2022	2023	2024	2025
Prise d'otages	Acc.									1			
	Sous-total									1			
Enlèvement de mineur ou personne vulnérable	Enlèvement parental	Acc.		1		1		1		1	1		
		Tent.		1									
	Autre enlèvement	Acc.	1	1	1		1				1		
		Tent.			1	2							
	Sous-total	1	1	3	2	3	1	1		1	2		
Détenition par un particulier	Acc.	1		2	2	2	2		1		1		
	Sous-total	1		2	2	2	2		1		1		
	Total	2	1	5	4	5	3	1	1	2	3		



Infr. contre les mœurs

			2000	2015	2016	2017	2018	2019	2020	2021	2022	2023	2024	2025
Viol n'ayant pas causé la mort	Victime < 10a	Acc.	1	1		3	2			2				
	Victime 10a - 14a	Acc.						2	1	2				
	Victime 14a - 16a	Acc.		2				2		2				
	Victime 16a - 18a	Tent.	1											
	Victime majeure	Acc.		2	4	2	3	1	2	4	1			
	Victime majeure	Tent.				1				1				
	Victime âge inconnu	Acc.						1						
	Sous-total		2	5	4	5	8	6	3	12	1			
Viol avec conséquence inconnue	Acc.					1								
	Sous-total					1								
Viol n'ayant pas causé la mort (nvCPS)	Victime < 16a	Acc.								2	1	2	1	
	Victime 16a - 18a	Acc.								1	1	1	1	
	Victime majeure	Acc.									3	1	2	1
	Sous-total									3	5	4	4	1
Attentat à la pudeur avec violence / menace	Victime < 16a	Acc.		1				1	3	1				
	Victime majeure	Acc.				1	1		1					
	Sous-total		1		1	1	2	4	1					
Attentat à la pudeur sans violence / menace	Victime < 16a	Acc.		1	1	4	1	2	2	3				
	Victime 16a - 18a	Acc.									1			
	Victime âge inconnu	Acc.				1				1				
	Sous-total		1	1	5	1	2	2	4	4	1			
Atteinte intégrité sexuelle sans mort (nvCPS)	Victime < 16a	Acc.									5	3	6	2
	Victime 16a - 18a	Acc.									2		1	
	Victime majeure	Acc.								1	1	2		
	Sous-total									1	8	5	7	2
Pornographie enfantine	Détention	Acc.				1			1		1			
	Distribution	Acc.		3	1			3	1	2				
	Accès pornographie enfantine via technologie	Acc.						1	1					
	Non spécifié	Acc.		1										
	Sous-total		4	1	1		4	3	2	2	1			
Incitation à la débauche	Victime mineure	Acc.		1			1	1		1				
		Sous-total		1			1	1		1				
Outrage public aux bonnes mœurs	Actions (exhibitionnisme, etc.)	Acc.		1	1		4	2		1	1			
	Ecrits, images, objets	Acc.	1			1	1	1	1					
	Contenu pornographique extrême ou violent (nvCPS)	Acc.												1
	Sous-total		1	1	1	5	3	1	1	1	1			1



Infr. contre les mœurs

			2000	2015	2016	2017	2018	2019	2020	2021	2022	2023	2024	2025
Voyeurisme	Observation/enregistrement de nudité ou intimité	Acc.					1			1				
	Diffusion enregistrement nudité ou intimité	Acc.			2	1	4	2			1			
		Sous-total				2	2	4	2	1	1			
Diffusion de contenu à caractère sexuel (nvCPS)	Victime < 16a	Acc.										1		
	Victime 16a - 18a	Acc.									1			
		Sous-total									1	1		
Diffusion contenu sex. but méchant/lucrat. (nvCPS)	Victime < 16a	Acc.										2		
	Victime majeure	Acc.										3	1	
		Sous-total										5	1	
Diffusion contenu caract. sex.-indéterminé (nvCPS)		Acc.											1	
		Sous-total											1	
Grooming (contact par ICT avec mineur < 16 ans)		Acc.				1					1			
		Sous-total				1					1			
Grooming online - avec ICT (nvCPS)	Victime 16a - 18a	Acc.											1	
		Sous-total											1	
Exploitation sexuelle mineurs-prostitution (nvCPS)	Incitation à la débauche/prostit. (nvCPS)	Acc.									1	1		
	Recrutement aux fins de débauche/prostit. (nvCPS)	Acc.									1			
		Sous-total									2	1		
Images d'abus sexuels de mineurs (nvCPS)	Production/diffusion images abus sexuels (nvCPS)	Acc.									2	1	4	1
	Détention/acquisition images abus sexuels (nvCPS)	Acc.									1		1	2
		Sous-total									3	1	5	3
Abus de la prostitution - personne majeure (nvCPS)		Acc.												1
		Sous-total												1
		Total	3	13	7	16	19	22	15	26	25	17	19	8



Infr. contre autres valeurs morales et sentiments

			2000	2015	2016	2017	2018	2019	2020	2021	2022	2023	2024	2025
Harcèlement	Harcèlement par téléphone (OLD)	Acc.	2											
		Acc.	6	40	41	42	42	59	56	72	74	63	86	31
		Sous-total	8	40	41	42	42	59	56	72	74	63	86	31
Violation du secret professionnel		Acc.			1									
		Sous-total			1									
Atteinte à l'honneur	Calomnie et diffamation	Acc.	3	9	6	8	13	13	17	16	18	13	17	8
	Déclaration calomnieuse	Acc.				1			2		2	1	1	
	Imputation calomnieuse	Acc.		1	4			1						
	Divulgateur méchante	Acc.			1	1			1		1			
	Injures (Délit)	Acc.		1	1		2	2	4	4	7	1	3	1
	Sous-total	3	11	12	10	15	16	24	20	28	15	21	9	
Vie privée	Violation de domicile par un particulier	Acc.	10	9	3	5	4	6	4	4	5	6	3	1
		Tent.	1											
	Violation du secret des lettres	Acc.		1	1									
	Sous-total	11	10	4	5	4	6	4	4	4	5	6	3	1
Tapage nocturne		Acc.	5		5	2		2	7	4	5	4	7	1
		Sous-total	5		5	2		2	7	4	5	4	7	1
Abus faiblesses de personnes		Acc.		1					1		1	1		1
		Sous-total		1					1		1	1		1
Vie privée mineur: publication débats Justice		Acc.						1						
		Sous-total						1						
Occupation bien d'autrui (squatter)	Pénétrer / occuper / séjourner (bien non habité)	Acc.					1	1			1			
	Pénétrer / occuper / séjourner (bien habité)	Acc.											1	
		Sous-total					1	1			1		1	
	Total	27	62	63	59	62	85	92	100	114	89	118	43	



Infr. relative au statut juridique de l'enfant

			2000	2015	2016	2017	2018	2019	2020	2021	2022	2023	2024	2025
Non-représentation d'enfants	Par les parents	Acc.	13	4	3	3	8	11	4	7	8	3	7	
	Par une personne qui en a la charge	Acc.			1					1				
		Sous-total	13	4	4	3	8	11	4	8	8	3	7	
		Total	13	4	4	3	8	11	4	8	8	3	7	



Vol et extorsion

			2000	2015	2016	2017	2018	2019	2020	2021	2022	2023	2024	2025
Vol avec circ. aggr.	Avec violence	Acc.	6	9	9	5	3	8	7	6	3	4	7	2
		Tent.	1	1	3	2					2	1	1	1
	Sans violence	Acc.	188	112	125	88	64	70	48	49	60	69	39	21
		Tent.	77	58	48	35	29	35	40	34	26	31	23	9
Sous-total			272	180	185	130	96	113	95	89	91	105	70	33
Vol sans circ. aggr.	Avec violence	Acc.	1	2	6	1	2	5	1	2	2	3	2	1
		Tent.	1			1								
	Sans violence, Vol à la tire	Acc.	3	6	5	2	3	3	5	2	4	2	2	
		Tent.		1										
	Sans violence, Vol d'usage	Acc.	1		1	2		1		1				2
	Sans violence, Vol domestique	Acc.	2	4	1	2	6	5		1	1	1		1
	Sans violence	Acc.	125	95	134	71	86	98	89	89	89	87	128	97
Tent.		1	4	1	3	2			2	1	2	2	4	2
Sous-total			134	112	148	81	100	112	97	96	96	136	105	42
Vol non spécifié		Acc.	60	2	1			1	4		2			
		Tent.	19											
Sous-total			79	2	1			1	4		2			
Extorsion		Acc.		3	1	1	1	2	2	1		4	4	1
		Tent.		3	3	4	1	4	2	1	1	1	5	2
Sous-total				6	4	5	2	6	4	2	1	9	6	1
Fabrication de fausses clés		Acc.	1											
		Sous-total	1											
Total			486	300	338	216	198	232	200	187	190	250	181	76



Fraude

			2000	2015	2016	2017	2018	2019	2020	2021	2022	2023	2024	2025
Blanchiment d'argent	Acc.			1				1	4	2	4	10	7	4
	Sous-total			1				1	4	2	4	10	7	4
Recel	Recel simple	Acc.	2	1	1	5		6	7		2	2	2	1
	Recel qualifié	Acc.			1							1	1	
	Non spécifié	Acc.									1			
	Sous-total		2	1	2	5		6	7		3	3	3	1
Grivèlerie	Carburant / lubrifiant	Acc.	5	3	3			1			2			
	Boissons et aliments	Acc.								1				
	Voiture de location	Acc.					1		1	1				
	Sous-total		5	3	3			2		2	3			
Détournement et destruction frauduleuse	Cel frauduleux	Acc.	17	2	2		1	2	4	1	5	4	4	4
	D'objets saisis	Acc.							1					
	Non spécifié	Acc.	2			2				1	1			
	Sous-total		19	2	2		3	2	5	2	6	4	4	4
Escoquerie	Fraude par internet	Acc.		4	10	11	21	19	31	44	74	58	45	29
		Tent.		2	2	2	3	4	2	2	3	1	7	
	Escoquerie sans internet	Acc.		9	11	7	11	7	7	8	16	11	6	5
		Tent.		1	2		5	1	1		1	2		
	Non spécifié	Acc.	5											
		Tent.	4											
Sous-total		9	16	25	20	40	31	41	54	94	72	58	34	
Tromperie	Marchandises vendues / travail fourni	Acc.				2			1	1				
	Sous-total					2			1	1				
Abus de confiance et infr. apparentées	Abus de confiance	Acc.	10	8	7	4	11	8	12	5	10	17	15	7
	Abus des faiblesses	Acc.	1	2	4		1	1		2	2		2	1
	Sous-total		11	10	11	4	12	9	12	7	12	17	17	8
Insolvabilité frauduleuse		Acc.										1		
	Sous-total											1		
Chèques sans provision		Acc.	1											
	Sous-total		1											
Total			47	33	43	31	55	51	70	68	122	107	89	51

FPF/DGR/DR1/BIPOL - Statistiques policières de criminalité (date de clôture: 31/10/2025)
 Les données pour les années 2001 jusqu'à 2014 ne sont plus publiées mais restent disponibles sur demande auprès du service BIPOL.
 Les données pour 2025 ne concernent que le 1er semestre.



Dégradation de la propriété

			2000	2015	2016	2017	2018	2019	2020	2021	2022	2023	2024	2025	
Incendie volontaire	Dans lieu habité (de jour)	Acc.		1	1		1					1	1		
	Dans lieu habité (de nuit)	Acc.			1		2	1	1	2		1	2		
	Dans un autre lieu (de jour)	Acc.	4	1		2		1	2		3			3	
		Tent.						1							
	Dans un autre lieu (de nuit)	Acc.	1	2	4	3	6	6	6	2	3	4	3	1	
	Dans un autre lieu (moment indéterminé)	Acc.		1							1		1		
	Sous-total		5	5	6	5	9	9	9	4	7	6	7	4	
Incendie involontaire		Acc.	7	2	2	2	2	5	5	7	8	6	4	3	
	Sous-total		7	2	2	2	2	5	5	7	8	6	4	3	
Destruction, dénaturation, dégradation	Avec circ. aggr.	Acc.	54	1		1	2		1						
		Tent.	1												
	Non spécifié	Acc.	3							1		2	2		
		Tent.	1												
	Sous-total	59	1		1	2		1	1		2	2			
Vandalisme	Sur véhicules	Acc.	27	39	64	37	44	61	45	48	61	28	45	19	
	Sur autres biens mobiliers	Acc.	8	11	7	10	9	10	4	6	5	10	9	5	
	Graffitis	Acc.	3	8	5	3	1	4	1	3	1		1	1	
	Autres détériorations sur biens immobiliers	Acc.	23	48	28	46	46	42	30	43	37	31	31	21	
	Dégradation de clôture	Acc.	4		2	1			1				3	1	
	Sous-total	65	106	106	97	100	118	80	100	104	72	87	46		
	Total	136	114	114	105	113	132	95	112	119	86	100	53		



Infr. contre la Sécurité de l'Etat

			2000	2015	2016	2017	2018	2019	2020	2021	2022	2023	2024	2025
Terrorisme	Groupe terroriste	Acc.		4	1	1						1		1
	Diffuser un message qui incite au terrorisme	Acc.							1					1
Sous-total				4	1	1			1			1		2
Total				4	1	1			1			1		2



Infr. contre la sécurité publique

			2000	2015	2016	2017	2018	2019	2020	2021	2022	2023	2024	2025
Association de malfaiteurs	Acc.		4	1			1	1						
	Sous-total		4	1			1	1						
Evasion de prisonniers	Non-entrée de congé	Acc.										1		
	Non-respect surveillance électronique	Acc.		2		1	4	3	2	4	3	4	8	1
	Non spécifié	Acc.	1							1			1	
	Sous-total		1	2	1	4	3	2	5	3	5	9	1	
Menaces	Menace d'attentat	Acc.							3					1
	Verbales	Acc.	58	34	19	30	22	36	33	30	39	30	46	12
	Ecrites	Acc.	4	9	3	13	9	11	12	11	13	16	13	4
	Par gestes, emblèmes	Acc.	11	11	7	12	11	17	18	15	20	23	16	9
	Alerte à la bombe	Acc.		1										1
	Non spécifié	Tent.	5						1		2	5	1	
	Sous-total		79	55	29	55	42	64	67	56	74	74	77	26
	Total		84	58	29	56	47	68	69	61	77	79	86	27



Infr. contre l'autorité publique

		2000	2015	2016	2017	2018	2019	2020	2021	2022	2023	2024	2025
Violence c/ personnes investies autorité publique	Acc.		1			1			2	1			
	Sous-total		1			1			2	1			
Rébellion	Rébellion armée	Acc.	1	1	2				1		1		
	Rébellion non armée	Acc.	13	3	3	4	2	6	2	5	2	1	1
	Non spécifié	Acc.				1		1			1		
	Sous-total	5	14	4	5	5	2	8	2	6	4	1	1
Outrages	Acc.	3	9	2	1	9	5	9	8	5	5	3	2
	Sous-total	3	9	2	1	9	5	9	8	5	5	3	2
Autres infractions	Bris de scellés	Acc.		2	1			1	3		1		
	Sous-total	1		2	1			1	3		1		
	Total	9	24	8	7	15	7	18	15	12	10	4	3



Infr. contre la foi publique

			2000	2015	2016	2017	2018	2019	2020	2021	2022	2023	2024	2025
Faux en écritures	Faux en écritures	Acc.	1	4	5	3			4	2	2	4		1
	Usage de faux en écrit. et écrit. falsifiées	Acc.	2	2	5	2	5	1	5	2	2	6	2	1
		Sous-total	3	6	10	5	5	1	9	4	4	10	2	2
Usurpation	Immixtion dans fonctions publiques	Acc.						1				1		
	De fonctions	Acc.						1	1					
	De nom	Acc.	1	10	5	7	6	9	5	7	16	8	14	4
	Non spécifié	Acc.										1		
		Sous-total	1	10	5	7	6	11	6	7	16	10	14	4
Contrefaçon / falsification	Contrefaçon	Acc.		13		1	3	1	2	2	1			
	Falsification	Acc.		1	1		2	1	2	1	1	1	2	
	Non spécifié	Acc.			1									2
		Sous-total		14	2	1	5	2	4	3	2	1	2	2
Fausses monnaies	Emission	Acc.							1					
	Autres	Acc.	1	2								1		
		Sous-total	1	2					1			1		
Faux en justice	Fausses déclarations	Acc.		1		1								1
		Sous-total		1		1								1
		Total	5	33	17	14	16	14	20	14	22	22	18	9



Dison

Infraction Code pénal

Infr. contre la famille

		2000	2015	2016	2017	2018	2019	2020	2021	2022	2023	2024	2025
Abandon de famille	Acc.	1				1					1		
	Sous-total	1				1					1		
Refus du droit aux relations personnelles	Acc.	43	17	7	16	12	15	13	25	20	13	20	7
	Sous-total	43	17	7	16	12	15	13	25	20	13	20	7
Non-acquittement pension alimentaire	Acc.	5	5	2	1				2	1	1		2
	Sous-total	5	5	2	1				2	1	1		2
Mariage forcé	Acc.							1					
	Sous-total							1					
	Total	49	22	9	17	13	15	14	27	21	15	20	9

Criminalité informatique

		2000	2015	2016	2017	2018	2019	2020	2021	2022	2023	2024	2025
Hacking	Acc.		6	1	2	1	2	3	4	1	4	1	2
	Tent.							1					
	Sous-total		6	1	2	1	2	4	4	1	4	1	2
Faux en informatique	Acc.		1	1	2	1	2	3		1	2	2	
	Tent.											1	
	Sous-total		1	1	2	1	2	3		1	2	3	
Fraude informatique	Acc.		10	6	4	9	14	23	12	32	25	27	13
	Tent.		3	1	1		1				2		
	Sous-total		13	7	5	9	15	23	12	32	27	27	13
Sabotage	Acc.		1			1					1	1	
	Sous-total		1			1					1	1	
	Total		21	9	9	12	19	30	16	34	34	32	15



Exercice illégal de l'autorité publique

		2000	2015	2016	2017	2018	2019	2020	2021	2022	2023	2024	2025
Violation de domicile par fonctionnaire public	Acc.		1										
	Sous-total		1										
Abus de l'autorité	Acc.		1										
	Sous-total		1										
Ministres des cultes	Acc.				1								
	Sous-total				1								
	Total		2		1								

Marchand de sommeil

		2000	2015	2016	2017	2018	2019	2020	2021	2022	2023	2024	2025
Sans circ. aggr.	Acc.			2					1				
	Sous-total			2					1				
Avec circ. aggr.	Acc.								1				
	Sous-total								1				
	Total			2					2				

Exploitation de la mendicité

		2000	2015	2016	2017	2018	2019	2020	2021	2022	2023	2024	2025
Exploitation de la mendicité d'autrui	Acc.								1				
	Sous-total								1				
	Total								1				

Traite des êtres humains

		2000	2015	2016	2017	2018	2019	2020	2021	2022	2023	2024	2025
Exploitation économique	Acc.				1				1				
	Sous-total				1				1				
	Total				1				1				



Autres infractions Code pénal

	2000	2015	2016	2017	2018	2019	2020	2021	2022	2023	2024	2025
Acc.										1		
Sous-total										1		
Total										1		

Contravention Code pénal

	2000	2015	2016	2017	2018	2019	2020	2021	2022	2023	2024	2025
Injures (Contravention) Acc.	14											
Sous-total	14											
Destruction d'animaux (Contravention) Acc.	1											
Sous-total	1											
Dissimulation visage dans lieu public Acc.											1	
Sous-total											1	
Autres contraventions CP Acc.	9								1			
Sous-total	9								1			
Total	24								1		1	

STATISTIQUES POLICIERES DE CRIMINALITE

LIEU DE PERPETRATION: COMMUNE

Dison

***ANNEXE II: DETAIL PAR CATEGORIE DE DELIT
LOIS SPECIALES***



Dison

Infraction Lois spéciales

Drogues

			2000	2015	2016	2017	2018	2019	2020	2021	2022	2023	2024	2025	
Détention		Acc.	3	43	41	39	60	48	51	45	28	28	38	33	
		Sous-total	3	43	41	39	60	48	51	45	28	28	38	33	
Usage	Usage en groupe	Acc.	2												
		Tent.	1												
	Usage individuel	Acc.	1												
		Faciliter l'usage	Acc.				1				1				
		Incitation à l'usage	Acc.				2								
	Désordre, scandale ou danger dans un espace public	Acc.							1			1		1	
		Sous-total	4				3		1	1		1		1	
Importation et exportation		Acc.	6	3	5		3	3	1						
		Sous-total	6	3	5		3	3	1						
Fabrication		Acc.		7	1	2	1	3	2	2	1	5	1		
		Sous-total		7	1	2	1	3	2	2	1	5	1		
Commerce		Acc.	2	7	6	7	5	3	9	10	12	5	3	5	
		Sous-total	2	7	6	7	5	3	9	10	12	5	3	5	
Protoxyde d'azote (gaz hilarant)		Acc.												1	
		Sous-total												1	
Autres		Acc.						1						1	
		Tent.	1												
		Sous-total	1					1						1	
		Total	16	60	53	48	72	58	64	58	41	39	42	41	

PFF/DGR/DR/BIPOL - Statistiques policières de criminalité (date de clôture: 31/10/2025)
 Les données pour les années 2001 jusqu'à 2014 ne sont plus publiées mais restent disponibles sur demande auprès du service BIPOL.
 Les données pour 2025 ne concernent que le 1er semestre.



Législation sur les étrangers

			2000	2015	2016	2017	2018	2019	2020	2021	2022	2023	2024	2025
Transmigration illégale	Mariages simulés/blancs sans récompense/contrainte	Acc.		5					1	1		1		
	Cohab. légale de complais. sans récompense/contr.	Acc.		3										
	Accès au territoire	Acc.	2	2	6	3	3	3	5	2	1	5	3	1
	Séjour	Acc.	3	9	9	8	5	12	7	20	10	21	24	11
	Inscription au registre des étrangers	Acc.	1											
	Sous-total		6	19	15	11	8	15	13	23	11	27	27	12
Mariages simulés/blancs avec récompense/contrainte	Se faire rétribuer	Acc.				1								
	Sous-total					1								
Trafic d'êtres humains		Acc.				1				1				
	Sous-total					1				1				
Aide au séjour illégal		Acc.		1					1					
	Sous-total			1					1					
		Total	6	20	15	13	8	15	14	24	11	27	27	12

Environnement

			2000	2015	2016	2017	2018	2019	2020	2021	2022	2023	2024	2025
Déchets	Transport de déchets	Acc.												2
	Déchets par professionnel	Acc.				1	2	1				1		1
	Déchets par particulier	Acc.		10	10	4	6	7	5	7		3	6	2
	Déchets par personne indéterminée	Acc.	1											
	Non spécifié	Acc.	1											
	Sous-total		2	10	10	5	8	8	5	7		4	6	5
Feux d'artifice		Acc.					1							
	Sous-total						1							
Autres que déchets	Urbanisme	Acc.			1									
	Pollution de l'eau	Acc.			1									
	Pollution de l'air	Acc.					1	1						
	Pollution du sol	Acc.				1								
	Sous-total			2	1	1	1	1						
Biodiversité / Faune et flore	Bien-être animal	Acc.	2		1	2	1	3	2		3	7	5	
		Tent.							1					
	Permis / autorisation animaux	Acc.							1	1				
	Sous-total		2	1	2	1	3	4	1	3	7	5		
		Total	4	10	13	8	11	12	9	8	3	11	11	5



Armes et explosifs

			2000	2015	2016	2017	2018	2019	2020	2021	2022	2023	2024	2025
Détention illégale	Arme à feu	Acc.		2	3	3	2	9	4	1	1	1	3	1
	Arme blanche ou non à feu	Acc.		5	3	3	7	7	6	6	6	8	6	7
	Munition	Acc.		1	1		1	1	1	1		2	1	1
	Pièces/accessoires	Acc.												1
	Non spécifié	Acc.			2	1	1							
	Sous-total			8	9	7	11	17	11	8	7	11	10	10
Port / transport illégal	Arme à feu	Acc.				2					1			2
	Arme blanche ou non à feu	Acc.		10	6	8	10	11	11	8	7	7	8	6
	Non spécifié	Acc.	4											
	Sous-total		4	10	6	10	10	11	11	8	8	7	8	8
Commerce illégal	Arme à feu	Acc.					1				1			
	Arme blanche ou non à feu	Acc.											1	
	Munition	Acc.												1
	Sous-total					1				1		1		1
Explosifs		Acc.			1				1				1	
		Sous-total			1				1				1	
Autre	Mesures de sécurité	Acc.					1							
	Défaut signalement vol ou perte	Acc.		1										
	Import / export / transit à un usage militaire	Acc.		1										
	Sous-total			2			1							
	Total		4	20	16	17	23	28	23	16	16	18	20	19



Protection de la personne

			2000	2015	2016	2017	2018	2019	2020	2021	2022	2023	2024	2025
Discrimination	Incitation à la discrimination	Acc.											1	
	Racisme et xénophobie	Acc.	1	2	2	2		3	1		1	1	1	1
	Fondée sur son orientation sexuelle (homophobie)	Acc.							2		1	2		
	Fondée sur le sexe (sexisme)	Acc.				1			1		1			
	Fondée sur conviction religieuse ou philosophique	Acc.					1							
	Autre discrimination	Acc.		1					1					2
	Sous-total		1	3	2	3	1	4	4		3	3	4	1
Protection de la vie privée		Acc.	10				1							
	Sous-total		10				1							
Droit à l'image		Acc.		2	1	1	3		1	3	1	3		1
	Sous-total			2	1	1	3		1	3	1	3		1
	Total		11	5	3	4	5	4	5	3	4	6	4	2



Dison

Infraction Lois spéciales

Hormones et dopage

		2000	2015	2016	2017	2018	2019	2020	2021	2022	2023	2024	2025
Détention	Acc.			1				1	1				
	Sous-total:			1				1	1				
	Total:			1				1	1				

Sécurité privée

		2000	2015	2016	2017	2018	2019	2020	2021	2022	2023	2024	2025
Entreprises de gardiennage / de sécurité	Acc.							1					
	Sous-total:							1					
Mercenaires	Acc.			1									
	Sous-total:			1									
	Total:			1				1					

Protection de la jeunesse

		2000	2015	2016	2017	2018	2019	2020	2021	2022	2023	2024	2025
Législation sur l'obligation scolaire	Acc.	1		3		1	1						1
	Sous-total:	1		3		1	1						1
Législation sur la protection de la jeunesse	Acc.	7	12	10	15	12	10	6	16	30	31	26	7
	Sous-total:	7	12	10	15	12	10	6	16	30	31	26	7
Non spécifié	Acc.					1							
	Sous-total:					1							
	Total:	8	12	13	15	14	11	6	16	30	31	26	8



Code pénal social

		2000	2015	2016	2017	2018	2019	2020	2021	2022	2023	2024	2025
Harcèlement au travail	Acc.		1	1	3		2			2		1	2
	Sous-total:		1	1	3		2			2		1	2
Mise en danger du travailleur	Acc.		1								1		
	Sous-total:		1								1		
Fraude sociale aux cotisations (travail au noir)	Acc.		1	1	2	2	1	2	2	2	2		4
	Sous-total:		1	1	2	2	1	2	2	2	2		4
Sécurité sociale	Acc.							1					
	Sous-total:							1					
Infr. contre foi publique en droit pénal social	Acc.				1						1		
	Sous-total:				1						1		
Escroquerie en droit pénal social	Acc.		2	3	1	5	6	4	3	2	3	4	
	Sous-total:		2	3	1	5	6	4	3	2	3	4	
Autres	Acc.			1						1	2		
	Sous-total:			1						1	2		
	Total:		5	6	7	7	9	7	5	7	9	5	6

Ivresse et alcool

		2000	2015	2016	2017	2018	2019	2020	2021	2022	2023	2024	2025
Ivresse publique	Acc.	10	26	21	17	17	24	26	10	28	16	22	10
	Sous-total:	10	26	21	17	17	24	26	10	28	16	22	10
Législation relative aux débits de boissons	Acc.											1	
	Sous-total:											1	
	Total:	10	26	21	17	17	24	26	10	28	16	23	10

Registre de population

		2000	2015	2016	2017	2018	2019	2020	2021	2022	2023	2024	2025
	Acc.		4	1	1	3				2		1	
	Sous-total:		4	1	1	3				2		1	
	Total:		4	1	1	3				2		1	



Carte d'identité

		2000	2015	2016	2017	2018	2019	2020	2021	2022	2023	2024	2025
Pas en possession	Acc.	1											1
	Sous-total:	1											1
	Total:	1											1

Santé publique

		2000	2015	2016	2017	2018	2019	2020	2021	2022	2023	2024	2025
Interdiction de fumer	Acc.					2		1			1		
	Sous-total:					2		1			1		
Vaccination obligatoire	Acc.	1											
	Sous-total:	1											
Législation médicaments	Acc.				1								
	Sous-total:				1								
Refus ou négligence respect mesures	Acc.							117	38				
	Sous-total:							117	38				
Autres	Acc.							28	2				
	Sous-total:							28	2				
	Total:	1			1	2		146	40		1		

Travail

		2000	2015	2016	2017	2018	2019	2020	2021	2022	2023	2024	2025
Commerce ambulant	Acc.						1						
	Sous-total:						1						
Fraude sociale aux cotisations (travail au noir)	Acc.	1											
	Sous-total:	1											
Autres	Acc.								3				
	Sous-total:								3				
	Total:	1					1		3				



Protection des revenus publics

		2000	2015	2016	2017	2018	2019	2020	2021	2022	2023	2024	2025
Douane et accises	Acc.				1	3	1						
	Sous-total:				1	3	1						
Taxe de circulation / TMC	Acc.								1				
	Sous-total:								1				
Fraude sociale aux allocations	Acc.		3		1	1				1			
	Sous-total:		3		1	1				1			
Fraude TVA	Acc.										1		
	Sous-total:										1		
Fraude fiscale - impôts sur le revenu	Acc.	1				1							
	Sous-total:	1				1							
	Total:	1	3		2	5	1		1	1	1		

Législation économique

		2000	2015	2016	2017	2018	2019	2020	2021	2022	2023	2024	2025
Sociétés	Acc.								1		1		
	Sous-total:								1		1		
	Total:								1		1		

Pratiques commerciales

		2000	2015	2016	2017	2018	2019	2020	2021	2022	2023	2024	2025
Registre de commerce	Acc.					1							
	Sous-total:					1							
	Total:					1							



Autres lois spéciales

		2000	2015	2016	2017	2018	2019	2020	2021	2022	2023	2024	2025
Transport	Acc.				3					1			
	Sous-total:				3					1			
Prévention: incendies, explosions, accidents	Acc.		1		1								
	Sous-total:		1		1								
Loteries et jeux de hasard	Acc.							1					
	Sous-total:							1					
Energie	Acc.						1						
	Sous-total:						1						
Dégradation involontaire câbles télécommunication	Acc.			1									
	Sous-total:			1									
Autres	Acc.	4											
	Sous-total:	4											
	Total:	4	1	1	4		1	1		1			

STATISTIQUES POLICIERES DE CRIMINALITE

LIEU DE PERPETRATION: COMMUNE

Dison

***ANNEXE III: DETAIL
FIGURES CRIMINELLES / PHENOMENES***



Dison

FC Vol moyen de transport

		2000	2015	2016	2017	2018	2019	2020	2021	2022	2023	2024	2025
Vol de voiture	Acc.	34	5	5	5	2	7	5	7	2	5	6	2
	Tent.	18	1		3	1	4	3		1	1	1	
	Total	52	6	5	8	3	11	8	7	3	6	7	2
Vol de moto	Acc.	4	1	2			2			3	2	2	
	Total	4	1	2			2			3	2	2	
Carjacking	Acc.											2	
	Total											2	
Homejacking	Acc.		1		1								
	Total		1		1								
Vol dans les garages	Acc.	4											
	Total	4											
Vol de vélomoteur	Acc.	20	8	4	2	4	5	6	2	8	1	4	
	Tent.		1			1							1
	Total	20	9	4	2	5	5	6	2	8	1	4	1
Vol de vélo	Acc.	3	5	11	4	3	3	6	2	4	5	7	1
	Tent.		1										
	Total	3	6	11	4	3	3	6	2	4	5	7	1



FC Cambriolage

		2000	2015	2016	2017	2018	2019	2020	2021	2022	2023	2024	2025
Cambriolage dans habitation	Acc.	65	57	64	54	41	27	33	27	32	35	17	7
	Tent.	34	40	30	23	18	24	25	26	17	18	18	5
	Total	99	97	94	77	59	51	58	53	49	53	35	12
Cambriolage ds entreprise ou commerce	Acc.	36	6	8	9	5	9		10	5	9	2	2
	Tent.	7	3	2	1	5		1	2	3	4	3	
	Total	43	9	10	10	10	9	1	12	8	13	5	2
Cambriolage ds service public ou bâtiment administ	Acc.	12	2	2		3	3	4	1	3	4		
	Tent.	7		3	2	2	2	2	4	1	1		
	Total	19	2	5	2	5	5	6	5	4	5		
Vol au bélièr	Acc.	1	1										
	Total	1	1										
Cambriolage dans bâtiment (total)	Acc.	111	65	74	63	49	39	37	38	40	48	19	9
	Tent.	48	43	35	26	25	26	28	32	21	23	21	5
	Total	159	108	109	89	74	65	65	70	61	71	40	14

FC Vol autre

		2000	2015	2016	2017	2018	2019	2020	2021	2022	2023	2024	2025
Vol à main armée	Acc.	4	4	6	3		8	6	5	3		3	
	Tent.	1			1		1				1		1
	Total	5	4	6	4		9	6	5	3	1	3	1
Vol avec violence sans arme	Acc.	6	10	11	5	6	6	4	4	3	10	10	4
	Tent.	1	4	6	4	2	3		1	3	5	3	
	Total	7	14	17	9	8	9	4	5	6	15	13	4
Vol dans ou sur un véhicule	Acc.	108	59	71	27	20	35	11	23	34	35	34	15
	Tent.	27	9	10	7	2	2	5	1	4	3	1	4
	Total	135	68	81	34	22	37	16	24	38	38	35	19
Vol d'armes et explosifs	Acc.	4	1	3		2	3	1	2		3	2	
	Total	4	1	3		2	3	1	2		3	2	



FC Vol autre

		2000	2015	2016	2017	2018	2019	2020	2021	2022	2023	2024	2025
Arrachage de sac à main	Acc.	1		1	1	1					1	1	
	Total	1		1	1	1					1	1	
Vol à l'arraché	Acc.	2	1	2	1	3	3	2	1	1	1	1	1
	Tent.					1				1			
	Total	2	1	2	1	4	3	2	1	2	1	1	1
Vol à la tire	Acc.	5	6	5	2	3	3	6	2	4	2	2	
	Tent.		1										
	Total	5	7	5	2	3	3	6	2	4	2	2	
Vol à l'étalage	Acc.	4	16	13	7	9	13	9	13	10	26	14	10
	Tent.	1		1	1					1			
	Total	5	16	14	8	9	13	9	13	11	26	14	10
Vol par ruse	Acc.	9	1	1	1	1			1			2	
	Tent.	2	2								1		
	Total	11	3	1	1	1			1		1	2	
Vol de métaux	Acc.	2	2	1	1	2	4	2	1	1			2
	Total	2	2	1	1	2	4	2	1	1			2
Vol sur les chantiers	Acc.	3	1	1		1	3	2	2	2	2	2	2
	Tent.		1										
	Total	3	2	1		1	3	2	2	2	2	2	2
Home-invasion	Acc.			1			1	2	1				
	Total			1			1	2	1				
Vol d'animaux	Acc.	2	4	1	1	1	1	1	2		2	1	1
	Total	2	4	1	1	1	1	1	2		2	1	1
Vol de cargaison	Acc.								1				
	Total								1				



Criminalité ICT

		2000	2015	2016	2017	2018	2019	2020	2021	2022	2023	2024	2025
Fraude de cartes de paiements	Acc.		4	3	3	4	7	9	3	14	7	6	1
	Tent.		1										
	Total		5	3	3	4	7	9	3	14	7	6	1
Phishing	Acc.						1			5		2	1
	Total						1			5		2	1
Ransomware	Acc.										1		
	Total										1		
Shouldersurfing	Acc.						1	1					
	Total						1	1					
Skimming	Acc.		1							4			
	Total		1							4			

FC Autre

		2000	2015	2016	2017	2018	2019	2020	2021	2022	2023	2024	2025
Violence contre les métiers d'intérêt général	Acc.	1	2	1	2	3	2		3	2	1	3	1
	Total	1	2	1	2	3	2		3	2	1	3	1
Viol collectif	Acc.			1					1				
	Total			1					1				
Graffiti	Acc.	3	9	5	3	1	4	1	3	1		1	1
	Total	3	9	5	3	1	4	1	3	1		1	1
Dégradation de voiture	Acc.	11	37	60	31	43	61	43	44	54	29	42	21
	Total	11	37	60	31	43	61	43	44	54	29	42	21
Rixe au couteau	Acc.				1				1		1		
	Tent.						1						
	Total				1		1		1		1		

PH Violence intrafamiliale (VIF)

		2000	2015	2016	2017	2018	2019	2020	2021	2022	2023	2024	2025
VIF: physique, dans le couple	Acc.	12	33	25	23	26	35	39	47	42	39	47	3



PH Violence intrafamiliale (VIF)

		2000	2015	2016	2017	2018	2019	2020	2021	2022	2023	2024	2025
Tent.							1						
Total		12	33	25	23	26	36	39	47	42	39	47	3
VIF: physique, envers des descendants													
Acc.		3	3	5	5	5	6	4	7	6	7	5	3
Tent.				1									
Total		3	3	6	5	5	6	4	7	6	7	5	3
VIF: physique, envers d'autres membres													
Acc.		20	4	2	1	4	6	10	9	14	9	12	4
Tent.							1			1			
Total		20	4	2	1	4	7	10	9	15	9	12	4
VIF: sexuelle, dans le couple													
Acc.							1						
Total							1						
VIF: sexuelle, envers des descendants													
Acc.			1		1	2	1		3				
Total			1		1	2	1		3				
VIF: sexuelle, envers d'autres membres													
Acc.			1										
Total			1										
VIF: psychique, dans le couple													
Acc.		59	21	11	19	22	26	18	39	33	19	34	8
Total		59	21	11	19	22	26	18	39	33	19	34	8
VIF: psychique, envers des descendants													
Acc.		2						1	1		1	1	
Total		2						1	1		1	1	
VIF: psychique, envers d'autres membres													
Acc.		6							1	2	3	1	1
Total		6							1	2	3	1	1
VIF: économique, dans le couple													
Acc.		1	1	1	2	2	2		1	2			
Total		1	1	1	2	2	2		1	2			
VIF: économique, envers des descendants													
Acc.		1								1			
Total		1								1			
VIF: économique, envers d'autres membres													
Acc.		17	5	2	1	1		1	3	2	1		2
Tent.		1											
Total		18	5	2	1	1		1	3	2	1		2



PH Hormones et dopage

		2000	2015	2016	2017	2018	2019	2020	2021	2022	2023	2024	2025
Dopage humain	Acc.			1				2	1			1	
	Total			1				2	1			1	

PH Drogues

		2000	2015	2016	2017	2018	2019	2020	2021	2022	2023	2024	2025
Vente de cocaïne	Acc.				3	2	2	2	5	2	2		1
	Total				3	2	2	2	5	2	2		1

Vente de drogues synthétiques	Acc.		1		1			2		2			
	Total		1		1			2		2			

Production de cannabis (culture)	Acc.		4	1				2	1	1	2	1	
	Total		4	1				2	1	1	2	1	

Vente de cannabis en grande quantité	Acc.								1				
	Total								1				

Vente-traffic d'héroïne	Acc.				1	1							1
	Total				1	1							1

PH Trafic d'armes

		2000	2015	2016	2017	2018	2019	2020	2021	2022	2023	2024	2025
Commerce et production d'arme à feu et mun.	Acc.		1			1				1			1
	Total		1			1				1			1

Commerce et production d'arme non à feu	Acc.											1	
	Total											1	

PH Traite des êtres humains

		2000	2015	2016	2017	2018	2019	2020	2021	2022	2023	2024	2025
TEH - exploitation économique	Acc.				1				1				
	Total				1				1				

TEH - exploitation sexuelle	Acc.									2	1		1
	Total									2	1		1

PH Violence dans l'espace public

FPF/DGR/DRI/BIPOL - Statistiques policières de criminalité (date de clôture: 31/10/2025)
 Les données pour les années 2001 jusqu'à 2014 ne sont plus publiées mais restent disponibles sur demande auprès du service BIPOL.
 Les données pour 2025 ne concernent que le 1er semestre.



PH Violence dans l'espace public

		2000	2015	2016	2017	2018	2019	2020	2021	2022	2023	2024	2025
Violence physique (transport public)	Acc.				1			1	2	1	1		
	Tent.			1									
	Total			1	1			1	2	1	1		
Violence physique (voie publique)	Acc.	26	60	38	33	41	39	37	40	38	54	49	11
	Tent.				1	2	4		1		1		
	Total	26	60	38	34	43	43	37	41	38	55	49	11
Violence physique (autre endroit public)	Acc.	1					2	1	1				1
	Tent.												
	Total	1					2	1	1				1
Violence physique (endroit accessible au public)	Acc.	14	6	10	6	5	3	3	4	5	12	8	5
	Tent.												
	Total	14	6	10	6	5	3	3	4	5	12	8	5
Violence sexuelle (transport public)	Acc.				2				1				
	Tent.												
	Total				2				1				
Violence sexuelle (voie publique)	Acc.		1	3	3	2		1			1		
	Tent.	1				1							
	Total	1	1	3	3	3		1			1		
Violence sexuelle (endroit accessible au public)	Acc.									2			
	Tent.												
	Total									2			
Violence psychique (transport public)	Acc.						1	2	1				1
	Tent.												
	Total						1	2	1				1
Violence psychique (voie publique)	Acc.	37	46	17	23	35	42	47	32	55	53	45	18
	Tent.	1											
	Total	38	46	17	23	35	42	47	32	55	53	45	18
Violence psychique (autre endroit public)	Acc.		1	2	3	1	2	4		2		1	2
	Tent.												
	Total		1	2	3	1	2	4		2		1	2
Violence psychique (endroit accessible au public)	Acc.	1	4	2	9	4	3	2	5	8	6	10	5
	Tent.												
	Total	1	4	2	9	4	3	2	5	8	6	10	5



PH Violence dans l'espace public

		2000	2015	2016	2017	2018	2019	2020	2021	2022	2023	2024	2025
Vol à main armée (voie publique)	Acc.	1	1	3			1	2	1			2	
	Tent.												1
	Total	1	1	3			1	2	1			2	1
Vol à main armée (autre endroit public)	Acc.						1					1	
	Tent.												
	Total						1					1	
Vol à main armée (endroit accessible au public)	Acc.	1					3		2				
	Tent.				1								
	Total	1			1		3		2				
Vol avec violence sans arme (voie publique)	Acc.	2	6	9	1	5	4	1	1	1	5	3	1
	Tent.		1	1	1	2				2		1	
	Total	2	7	10	2	7	4	1	1	3	5	4	1
Vol avec violence sans arme (endr. acces. au pub.)	Acc.		2	1	1		2		1	2	1	2	1
	Tent.			1							1		
	Total		2	2	1		2		1	2	2	2	1

PH Autre

		2000	2015	2016	2017	2018	2019	2020	2021	2022	2023	2024	2025
Faux policiers	Acc.										1		
	Tent.												
	Total										1		
Terrorisme, extrémisme et radicalisme	Acc.		4	2	2			1			1		1
	Tent.												
	Total		4	2	2			1			1		1
Cyberharcèlement	Acc.	2	21	14	9	12	14	5	11	10	7	5	3
	Tent.												
	Total	2	21	14	9	12	14	5	11	10	7	5	3
Fraude à l'identité	Acc.	1	13	9	8	9	11	7	8	17	8	14	6
	Tent.						1						
	Total	1	13	9	8	9	12	7	8	17	8	14	6



STATISTIQUES POLICIERES DE CRIMINALITE

LIEU DE PERPETRATION: COMMUNE

Dison

***ANNEXE IV: FAITS ENREGISTRES
NON CRIMINELS***



Dison

Faits non criminels

Maladies / Décès / Disparition

	2000	2015	2016	2017	2018	2019	2020	2021	2022	2023	2024	2025
Suicide	2	15	7	7	15	9	7	7	16	8	14	11
Personne malade	6	17	2	8	10	10	8	6	14	10	17	8
Décès suspect		1	1	1	1	1	1	1	1			
Décès naturel	2	4	2		4	8	5	2	8	6	5	1
Disparition (personne disparue)	9	6	6	4	5	5	3	4	8		7	3
Accident (sauf roulage)	2		3	2	3		1	2	4			
Sécurité des travailleurs (accident du travail)										1	1	
Total	21	43	21	22	38	33	25	22	51	25	44	23

Appels

	2000	2015	2016	2017	2018	2019	2020	2021	2022	2023	2024	2025
Alarme					1	3	4	4	3	2		
Appels	2	1	2	1			1		1	1	3	
Total	2	1	2	1	1	3	5	4	4	3	3	

Problèmes sociaux

	2000	2015	2016	2017	2018	2019	2020	2021	2022	2023	2024	2025
Différends familiaux	31	6	5	1	2	3	5	4	4	3	9	1
Différend (pas de coups)	22	2	1				2	1	3		3	
Affaire civile	7	1	2				1	1		1	1	
Protection de la jeunesse	28	4	8	4	10	7	7	10	7	14	4	14
Autres	5	8	1	1			2	2	1	3	3	1
Total	93	21	17	6	12	10	17	18	15	21	20	16



Catastrophes

	2000	2015	2016	2017	2018	2019	2020	2021	2022	2023	2024	2025
Fuite de gaz			2									
Eboulement								1				
Total			2					1				

Ordre public

	2000	2015	2016	2017	2018	2019	2020	2021	2022	2023	2024	2025
Troubles		2	2									
Total		2	2									

Agissements suspects

	2000	2015	2016	2017	2018	2019	2020	2021	2022	2023	2024	2025
	3	15	9	4	1	2	3	5	3	2	1	
Total	3	15	9	4	1	2	3	5	3	2	1	

Objets trouvés

	2000	2015	2016	2017	2018	2019	2020	2021	2022	2023	2024	2025
	1			1	2					3	2	
Total	1			1	2					3	2	

Objets perdus

	2000	2015	2016	2017	2018	2019	2020	2021	2022	2023	2024	2025
	21	178	203	208	201	219	191	200	215	234	239	114
Total	21	178	203	208	201	219	191	200	215	234	239	114



Autres non-infractions

	2000	2015	2016	2017	2018	2019	2020	2021	2022	2023	2024	2025
Non-respect des conditions						4	3	2		2	7	
Procès-verbal d'information	19	5	1	5	4	2	1	3	1	2	2	1
Notification		24	14	24	16	15	14	16	18	39	30	15
Demande signalement surveillance électronique								8	17	14	27	4
Fonction de contrôle armes								2		1		1
Autres non infractions	7											
Total	26	29	15	29	20	21	18	31	36	58	66	21