

# ***STATISTIQUES POLICIERES DE CRIMINALITE***

---

*LIEU DE PERPETRATION: COMMUNE*

**Dalhem**

***2000 - 1er Semestre 2025***

*Police fédérale - DGRIDRIIBIPOL*

# ***STATISTIQUES POLICIERES DE CRIMINALITE***

---

***LIEU DE PERPETRATION: COMMUNE***

**Dalhem**

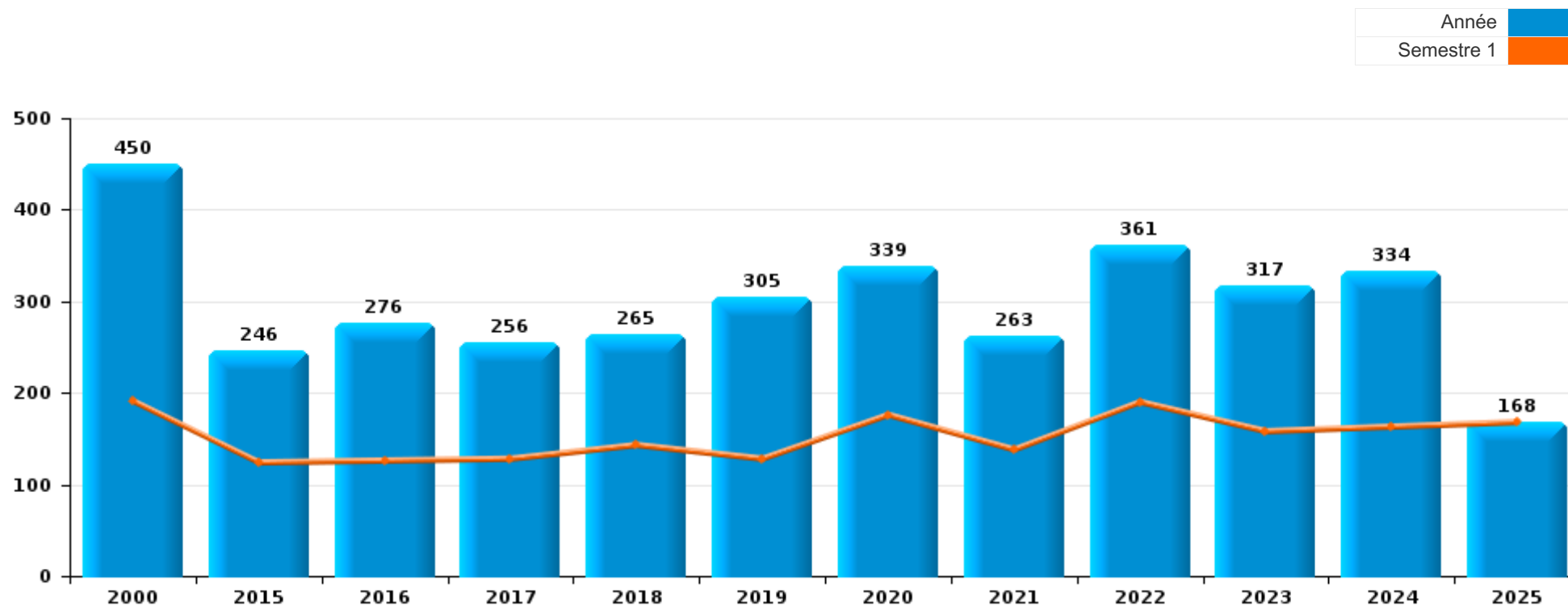
***PARTIE I : INFRACTIONS JUDICIAIRES***

# CRIMINALITE ENREGISTREE COMMISE AU NIVEAU DE LA COMMUNE



## Dalhem

	2000	2015	2016	2017	2018	2019	2020	2021	2022	2023	2024	2025
Nombre total des délits	450	246	276	256	265	305	339	263	361	317	334	168



FPF/DGR/DRI/BIPOL - Statistiques policières de criminalité (date de clôture: 31/10/2025)

Les données pour les années 2001 jusqu'à 2014 ne sont plus publiées mais restent disponibles sur demande auprès du service BIPOL.

Les données pour 2025 ne concernent que le 1er semestre.



Dalhem

	2000	2015	2016	2017	2018	2019	2020	2021	2022	2023	2024	2025
Vol et extorsion	183	80	105	75	89	95	61	57	89	68	75	35
Dégradation de la propriété	71	19	22	33	32	33	28	27	28	37	29	13
Infr. contre l'intégrité physique	37	28	22	36	28	40	31	28	29	31	34	16
Infr. contre autres valeurs morales et sentiments	12	32	22	28	29	28	40	49	33	37	28	20
Fraude	25	16	17	18	16	18	26	20	51	44	37	20
Infr. contre la sécurité publique	16	20	8	17	10	22	23	19	28	17	20	8
Criminalité informatique		4	8	8	3	9	8	13	32	33	49	19
Infr. contre la foi publique	13	4	2	3	5	5	5	6	23	6	10	7
Environnement	22	3	7	4	3	4	7	4	10	4	9	2
Infr. relative au statut juridique de l'enfant	3	4	10		5	6	8	7	3	3	9	7
Santé publique				1			60	4				
Infr. contre la famille	11	6	9	11	10	3	3		5	4	1	
Infr. contre les moeurs	3	4	5		6	2	7	10	4	7	5	5
Armes et explosifs	2	7	6	2	2	3	6	4	5	5	6	5
Drogues	3	3	5	8	2	6	7	2	8	2	2	2
Registre de population		5	10	4	3	5	2	3	2	3	3	
Code pénal social		1	2	3	4	12	4	4	2	1	2	
Ivresse et alcool	1	2	3	2	3	6	4	1	5	4	3	1
Protection de la jeunesse	2	1	4	2	2	1	4	2	1	4	4	2
Contravention Code pénal	25				1							1
Protection de la personne	7	4	4		3		1	1	2	1	2	
Législation sur les étrangers			2		6	4		1		3	4	
Infr. contre l'autorité publique	2	1		1	2	1	2	1		2		3
Autres lois spéciales	10											
Infr. contre la liberté individuelle			1								1	2
Pratiques commerciales	2								1			
Carte d'identité			1							1		
Législation économique						1	1					
Protection des revenus publics			1			1						
Travail		2										
Hormones et dopage							1					
Législation sur les élections					1							
Provocation crime ou délits											1	
<b>Sous-total</b>	<b>450</b>	<b>246</b>	<b>276</b>	<b>256</b>	<b>265</b>	<b>305</b>	<b>339</b>	<b>263</b>	<b>361</b>	<b>317</b>	<b>334</b>	<b>168</b>
<b>Contravention règlement policier local</b>	<b>11</b>	<b>23</b>	<b>20</b>	<b>19</b>	<b>17</b>	<b>28</b>	<b>24</b>	<b>16</b>	<b>26</b>	<b>29</b>	<b>27</b>	<b>16</b>
<b>Sous-total</b>	<b>11</b>	<b>23</b>	<b>20</b>	<b>19</b>	<b>17</b>	<b>28</b>	<b>24</b>	<b>16</b>	<b>26</b>	<b>29</b>	<b>27</b>	<b>16</b>
<b>Total</b>	<b>461</b>	<b>269</b>	<b>296</b>	<b>275</b>	<b>282</b>	<b>333</b>	<b>363</b>	<b>279</b>	<b>387</b>	<b>346</b>	<b>361</b>	<b>184</b>

FPF/DGR/DR1/BIPOL - Statistiques policières de criminalité (date de clôture: 31/10/2025)

Les données pour les années 2001 jusqu'à 2014 ne sont plus publiées mais restent disponibles sur demande auprès du service BIPOL.

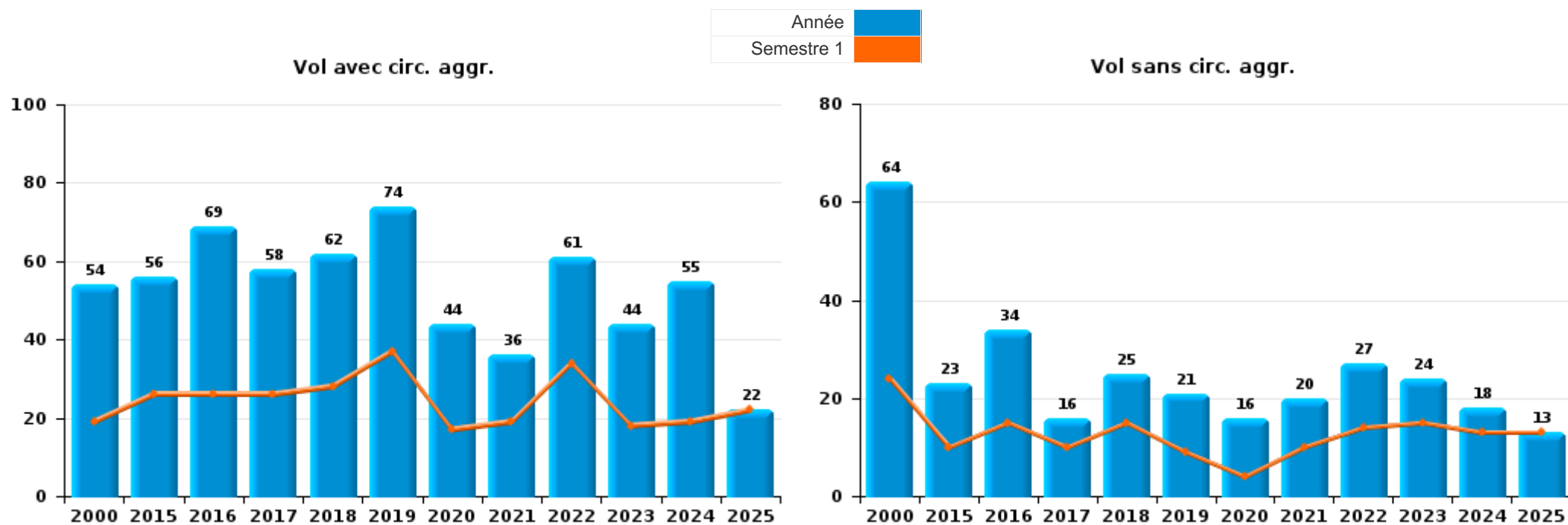
Les données pour 2025 ne concernent que le 1er semestre.



I.1. Catégorie des infractions : Vol et extorsion (top 5 des infractions au niveau national 2024)

Dalhem

	2000	2015	2016	2017	2018	2019	2020	2021	2022	2023	2024	2025
Vol avec circ. aggr.	54	56	69	58	62	74	44	36	61	44	55	22
Vol sans circ. aggr.	64	23	34	16	25	21	16	20	27	24	18	13
Vol non spécifié	65						1					
Extorsion		1	2	1	2			1	1		2	
<b>Total</b>	<b>183</b>	<b>80</b>	<b>105</b>	<b>75</b>	<b>89</b>	<b>95</b>	<b>61</b>	<b>57</b>	<b>89</b>	<b>68</b>	<b>75</b>	<b>35</b>



FPF/DGR/DRI/BIPOL - Statistiques policières de criminalité (date de clôture: 31/10/2025)  
 Les données pour les années 2001 jusqu'à 2014 ne sont plus publiées mais restent disponibles sur demande auprès du service BIPOL.  
 Les données pour 2025 ne concernent que le 1er semestre.



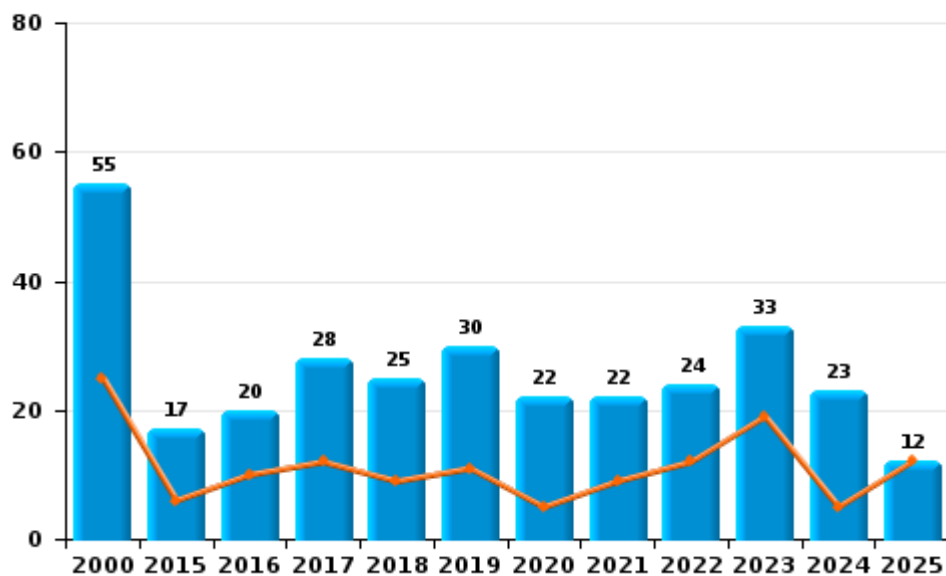
I.2. Catégorie des infractions : Dégradation de la propriété (top 5 des infractions au niveau national 2024)

**Dalhem**

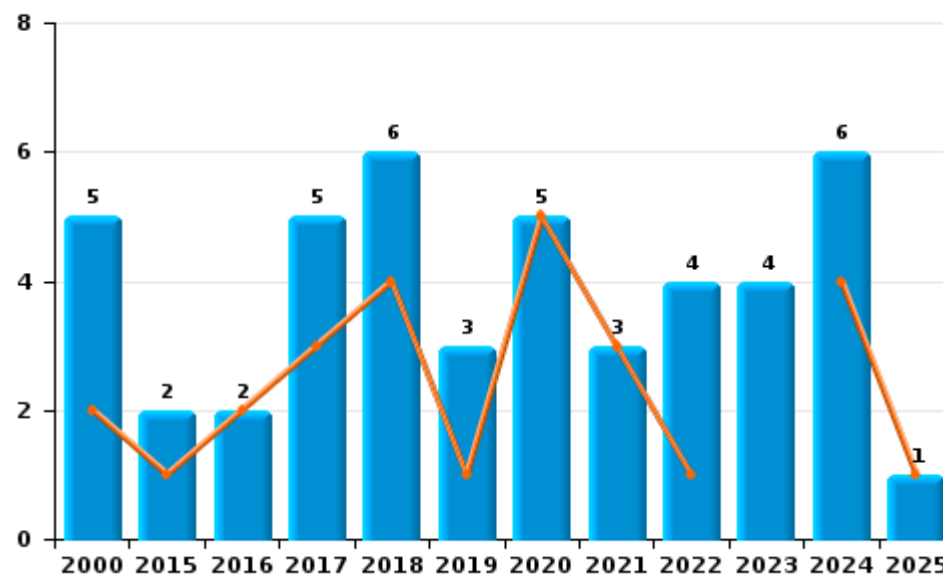
	2000	2015	2016	2017	2018	2019	2020	2021	2022	2023	2024	2025
<b>Vandalisme</b>	55	17	20	28	25	30	22	22	24	33	23	12
<b>Incendie involontaire</b>	2		1	2	5	2	5	2	2	1	4	1
<b>Incendie volontaire</b>	3	2	1	3	1	1		1	2	3	2	
<b>Destruction, dénaturation, dégradation</b>	11				1		1	2				
<b>Total</b>	<b>71</b>	<b>19</b>	<b>22</b>	<b>33</b>	<b>32</b>	<b>33</b>	<b>28</b>	<b>27</b>	<b>28</b>	<b>37</b>	<b>29</b>	<b>13</b>

Année   
Semestre 1

**Vandalisme**



**Incendie**

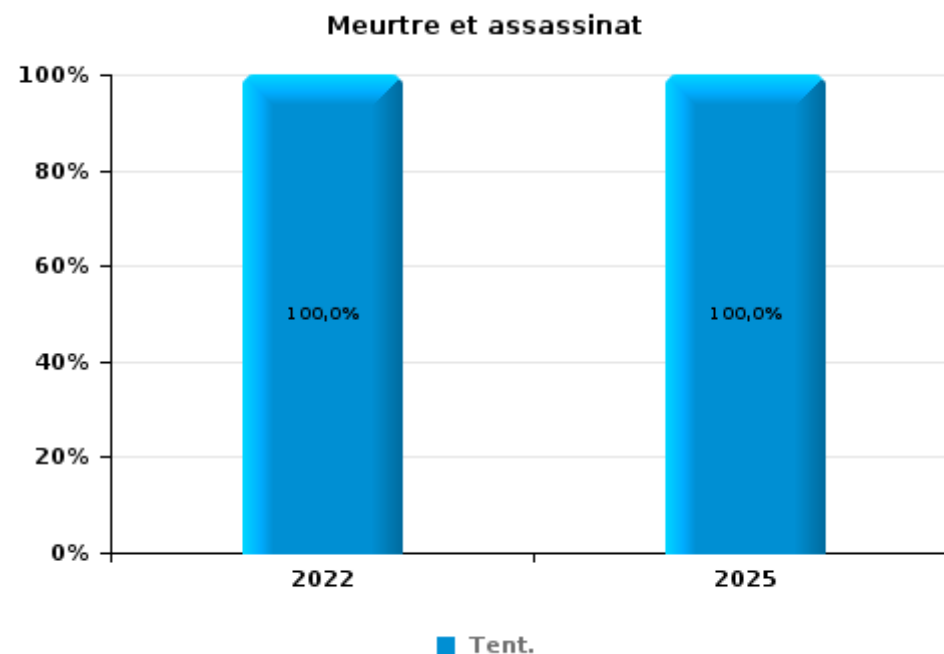
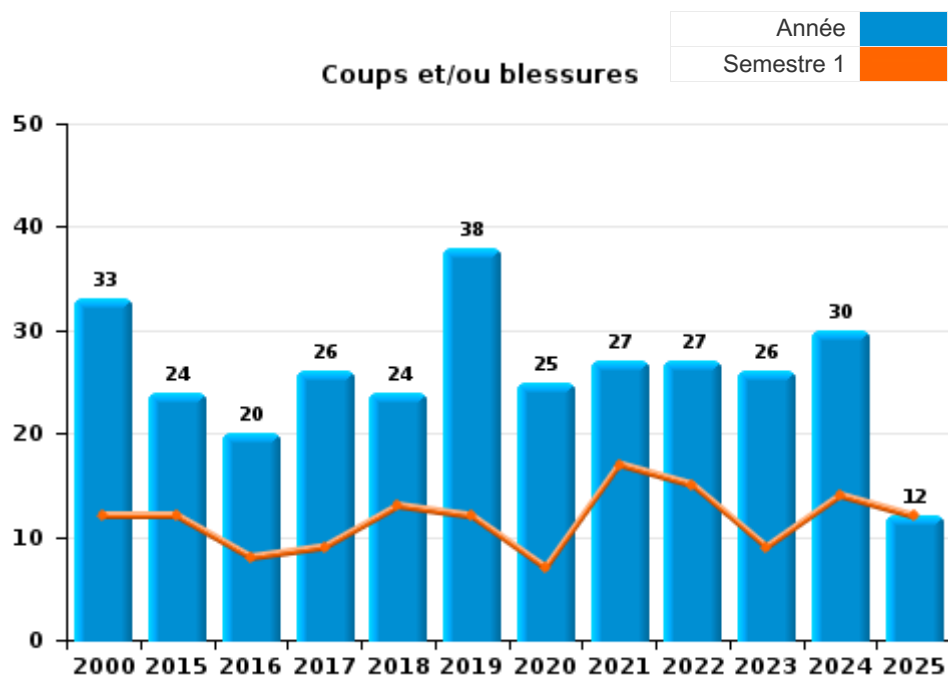




I.3. Catégorie des infractions : Infr. contre l'intégrité physique (top 5 des infractions au niveau national 2024)

Dalhem

	2000	2015	2016	2017	2018	2019	2020	2021	2022	2023	2024	2025
Coups et/ou blessures	33	24	20	26	24	38	25	27	27	26	30	12
Autres	4	4	2	10	4	2	6	1	1	5	4	3
Meurtre et assassinat									1			1
<b>Total</b>	<b>37</b>	<b>28</b>	<b>22</b>	<b>36</b>	<b>28</b>	<b>40</b>	<b>31</b>	<b>28</b>	<b>29</b>	<b>31</b>	<b>34</b>	<b>16</b>



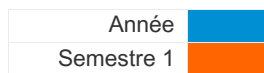
FPF/DGR/DRI/BIPOL - Statistiques policières de criminalité (date de clôture: 31/10/2025)  
 Les données pour les années 2001 jusqu'à 2014 ne sont plus publiées mais restent disponibles sur demande auprès du service BIPOL.  
 Les données pour 2025 ne concernent que le 1er semestre.



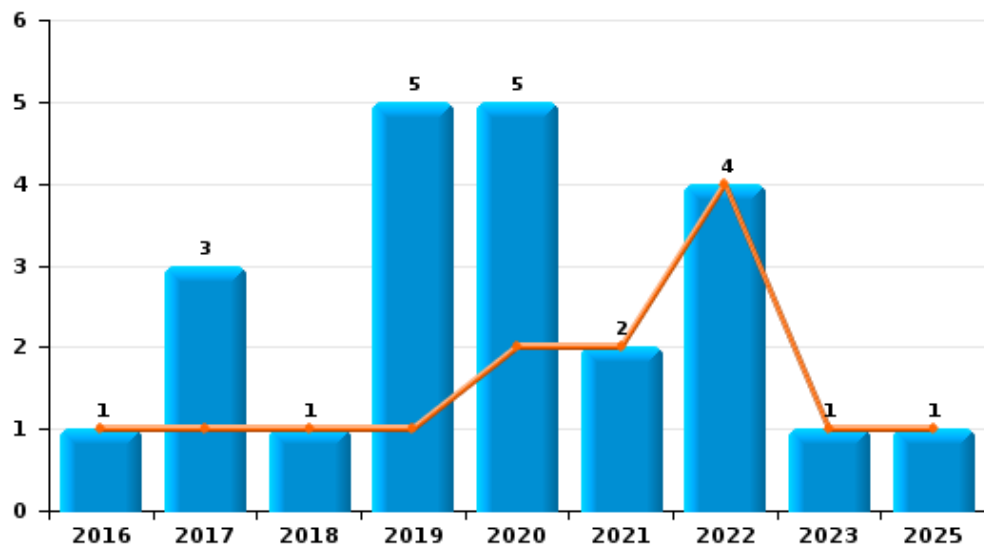
I.4. Catégorie des infractions : Drogues (top 5 des infractions au niveau national 2024)

Dalhem

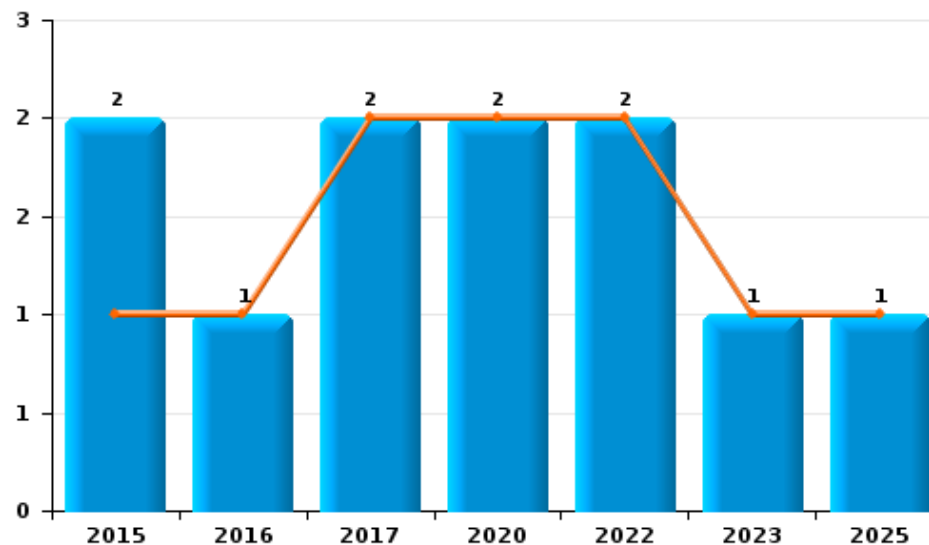
	2000	2015	2016	2017	2018	2019	2020	2021	2022	2023	2024	2025
Détention			1	3	1	5	5	2	4	1		1
Commerce		2	1	2			2		2	1		1
Fabrication		1	1	3	1	1			2		2	
Importation et exportation	3		2									
<b>Total</b>	<b>3</b>	<b>3</b>	<b>5</b>	<b>8</b>	<b>2</b>	<b>6</b>	<b>7</b>	<b>2</b>	<b>8</b>	<b>2</b>	<b>2</b>	<b>2</b>



Détention



Commerce



FPF/DGR/DRI/BIPOL - Statistiques policières de criminalité (date de clôture: 31/10/2025)  
 Les données pour les années 2001 jusqu'à 2014 ne sont plus publiées mais restent disponibles sur demande auprès du service BIPOL.  
 Les données pour 2025 ne concernent que le 1er semestre.



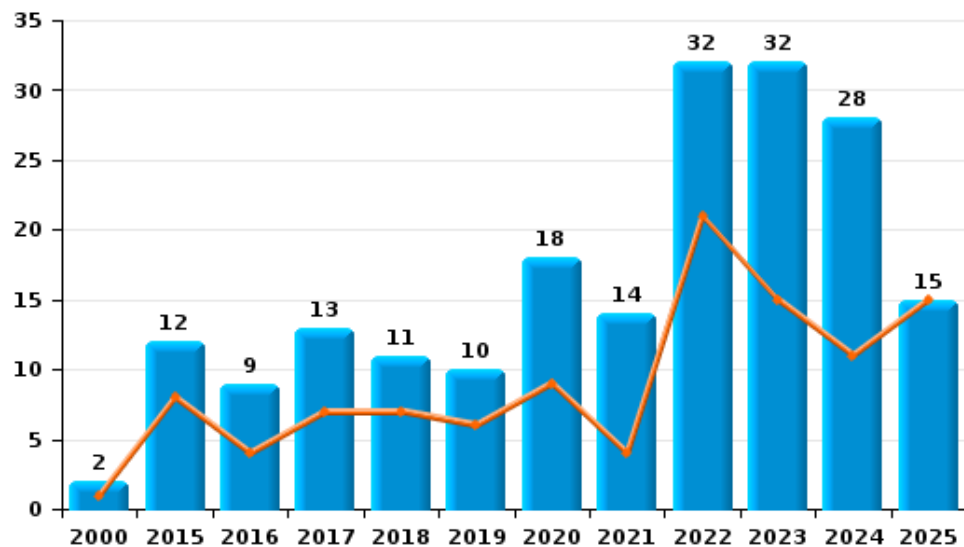
I.5. Catégorie des infractions : Fraude (top 5 des infractions au niveau national 2024)

Dalhem

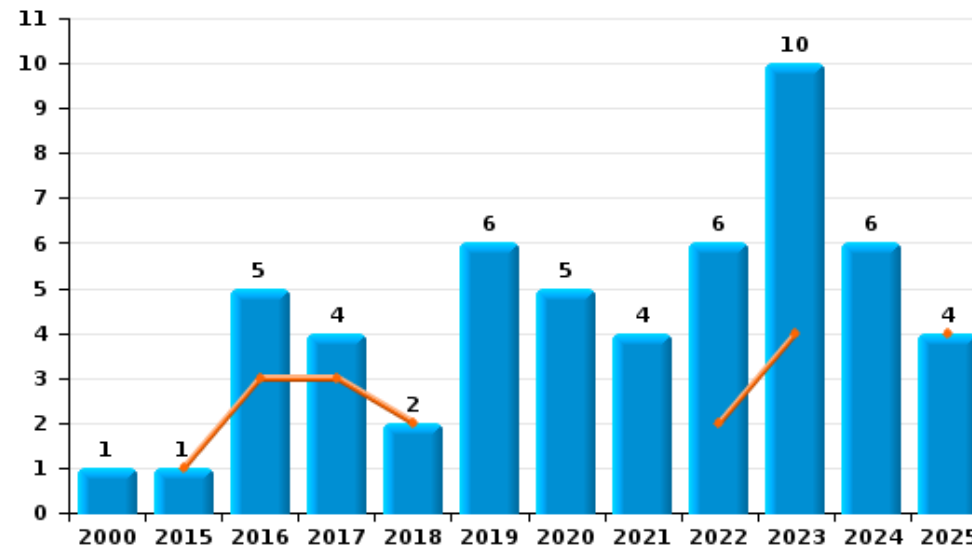
	2000	2015	2016	2017	2018	2019	2020	2021	2022	2023	2024	2025
Escoquerie	2	12	9	13	11	10	18	14	32	32	28	15
Abus de confiance et infr. apparentées	1	1	5	4	2	6	5	4	6	10	6	4
Détournement et destruction frauduleuse	22	2	1		1	1	1		11	1		
Fraudes: Autres			1	1			2		2		3	
Recel			1		2							1
Infr. liées à l'insolvabilité						1		2				
Grivèlerie		1								1		
<b>Total</b>	<b>25</b>	<b>16</b>	<b>17</b>	<b>18</b>	<b>16</b>	<b>18</b>	<b>26</b>	<b>20</b>	<b>51</b>	<b>44</b>	<b>37</b>	<b>20</b>



Escoquerie



Abus de confiance et infr. apparentées



FPF/DGR/DRI/BIPOL - Statistiques policières de criminalité (date de clôture: 31/10/2025)

Les données pour les années 2001 jusqu'à 2014 ne sont plus publiées mais restent disponibles sur demande auprès du service BIPOL.

Les données pour 2025 ne concernent que le 1er semestre.

# ***STATISTIQUES POLICIERES DE CRIMINALITE***

---

***LIEU DE PERPETRATION: COMMUNE***

**Dalhem**

***PARTIE II : FIGURES CRIMINELLES / PHENOMENES***



**Dalhem**

**FC Vol moyen de transport**

	2000	2015	2016	2017	2018	2019	2020	2021	2022	2023	2024	2025
Vol de voiture	21	9	6	4	5	9	4	2	5	4	7	
Vol de moto	1	1	3	1	2	3	1	1	1	2		
Carjacking	2								1			
Homejacking					1						1	
Vol dans les garages	2	1	1	4	3	4	2		2	1	1	
Vol de vélomoteur	2	1					1	1		1		
Vol de vélo	3		4		3	3			2	2		

**FC Cambriolage**

	2000	2015	2016	2017	2018	2019	2020	2021	2022	2023	2024	2025
Cambriolage dans habitation	38	36	36	42	39	52	27	23	32	26	40	19
Cambriolage ds entreprise ou commerce	9	4	1	1	9	3	2	1	2	1		
Cambriolage ds service public ou bâtiment administ	2	1	5	1		1			1		1	
Cambriolage dans bâtiment (total)	49	41	42	44	48	56	29	24	35	27	41	19



**FC Vol autre**

	2000	2015	2016	2017	2018	2019	2020	2021	2022	2023	2024	2025
Vol à main armée	4	1		2	1					1	2	
Vol avec violence sans arme	2	2	3		2	2	2	3	5		2	1
Vol dans ou sur un véhicule	57	8	12	6	4	11	7	3	24	14	2	
Vol d'armes et explosifs		2	1	2		1	1	1		1	1	
Vol à l'arraché	1		1			2		2				
Vol à la tire	2			1		1	1	1	1	1		1
Vol à l'étagère		2	1		1	1	1	1			1	
Vol par ruse		1			1	2	1		3	1	2	
Vol de métaux	1	1			7		1			1	5	
Vol sur les chantiers	12	2	2	1	1	1		1		1	3	
Home-invasion				1				1				
Vol d'animaux	1		1		1		1				1	

**Criminalité ICT**

	2000	2015	2016	2017	2018	2019	2020	2021	2022	2023	2024	2025
Fraude de cartes de paiements		1	2			2	1	2		1		
Phishing			1	3		2	3	7	13	7	15	3
Shouldersurfing						2		1		1		
Skimming								1				

**FC Autre**

	2000	2015	2016	2017	2018	2019	2020	2021	2022	2023	2024	2025
Violence contre les métiers d'intérêt général		2			1			1			1	
Viol collectif			1									
Graffiti		3	3			1			1	1		1
Dégradation de voiture	2	7	9	15	12	13	10	8	13	16	15	2
Rixe au couteau												1



PH Violence intrafamiliale (VIF)

	2000	2015	2016	2017	2018	2019	2020	2021	2022	2023	2024	2025
VIF: physique, dans le couple	1	12	8	16	9	16	11	16	9	10	13	8
VIF: physique, envers des descendants	1		2	2	1		4	1	2	1	2	1
VIF: physique, envers d'autres membres	6	1	3			2	1	4	3	3		1
VIF: sexuelle, envers des descendants	1		1				1	2				
VIF: psychique, dans le couple	14	11	19	11	14	7	16	11	6	5	12	11
VIF: psychique, envers d'autres membres						1				1	1	
VIF: économique, dans le couple				1				2	2			2
VIF: économique, envers d'autres membres			1			2	2		2	2		

PH Hormones et dopage

	2000	2015	2016	2017	2018	2019	2020	2021	2022	2023	2024	2025
Dopage humain							1					

PH Drogues

	2000	2015	2016	2017	2018	2019	2020	2021	2022	2023	2024	2025
Vente de cocaïne				1					1			
Production de cannabis (culture)		1	1			1						

PH Trafic d'armes

	2000	2015	2016	2017	2018	2019	2020	2021	2022	2023	2024	2025
Commerce et production d'arme à feu et mun.	1		1									



**PH Violence dans l'espace public**

	2000	2015	2016	2017	2018	2019	2020	2021	2022	2023	2024	2025
Violence physique (voie publique)	9	6	4	5	5	10	7	5	6	10	8	4
Violence physique (autre endroit public)						1						
Violence physique (endroit accessible au public)	7	2	2		4	5		1	2	1	2	1
Violence sexuelle (voie publique)		2						1		1		
Violence sexuelle (autre endroit public)						1						
Violence psychique (voie publique)	6	9	6	10	9	9	11	14	5	8	7	7
Violence psychique (autre endroit public)	2				1							
Violence psychique (endroit accessible au public)	3	4	2	1		2		2	5	2	2	1
Vol à main armée (voie publique)										1		
Vol à main armée (endroit accessible au public)	2											
Vol avec violence sans arme (voie publique)	1	1	1						2			
Vol avec violence sans arme (endr. acces. au pub.)			1				1	1				

**PH Autre**

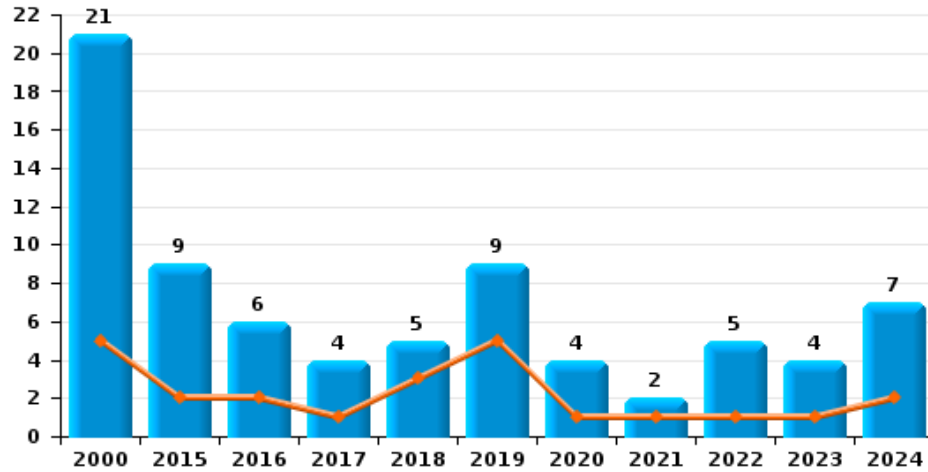
	2000	2015	2016	2017	2018	2019	2020	2021	2022	2023	2024	2025
Faux policiers		1										
Terrorisme, extrémisme et radicalisme				1			1					
Cyberharcèlement	5	10	8	15	9	19	18	19	12	8	15	4
Fraude à l'identité		2	2	2	6	2	6	4	10	6	9	6



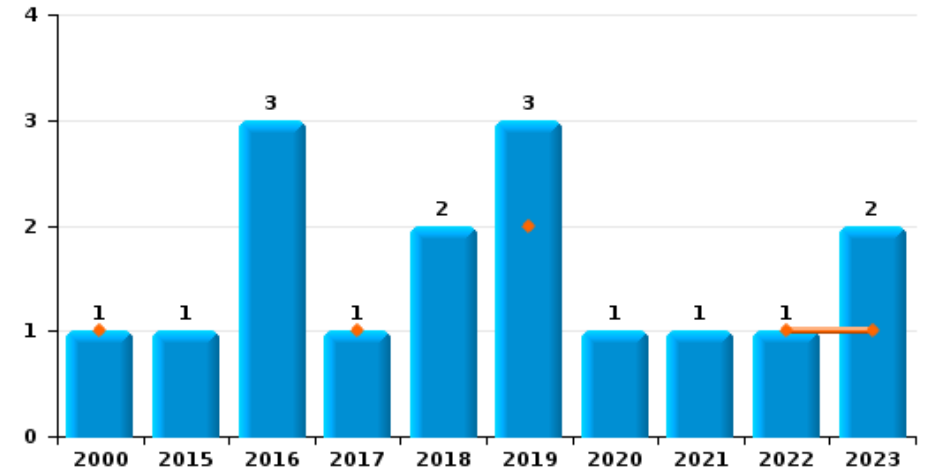
**Dalhem**

Année	<span style="color: blue;">■</span>
Semestre 1	<span style="color: orange;">■</span>

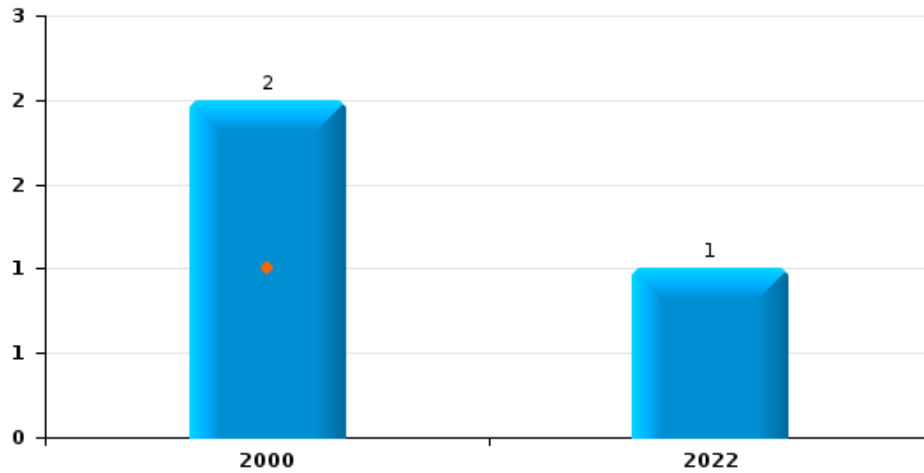
**Vol de voiture**



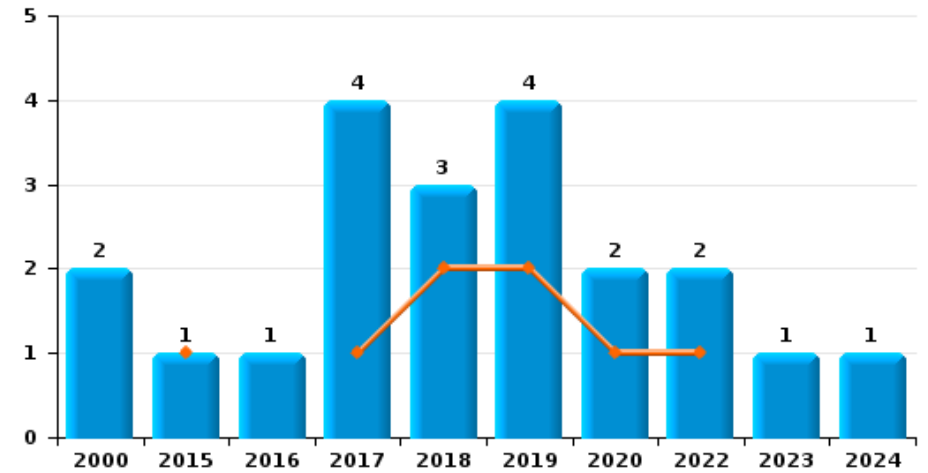
**Vol de moto**



**Carjacking**



**Vol dans les garages**

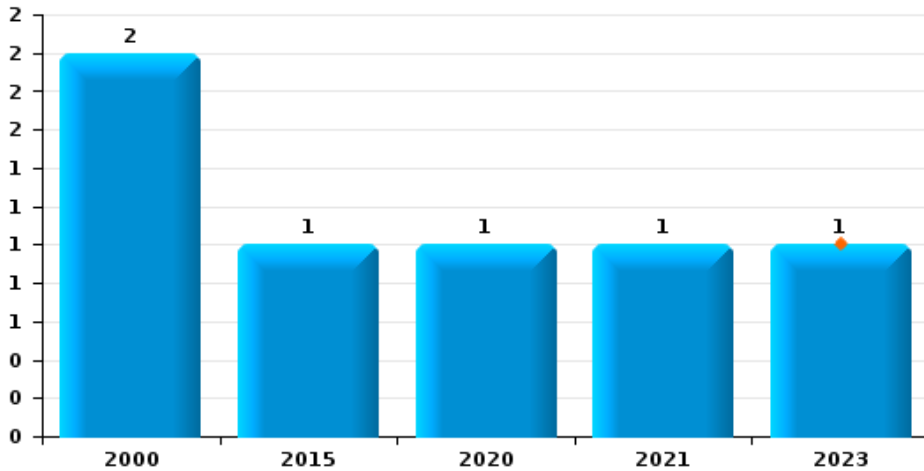




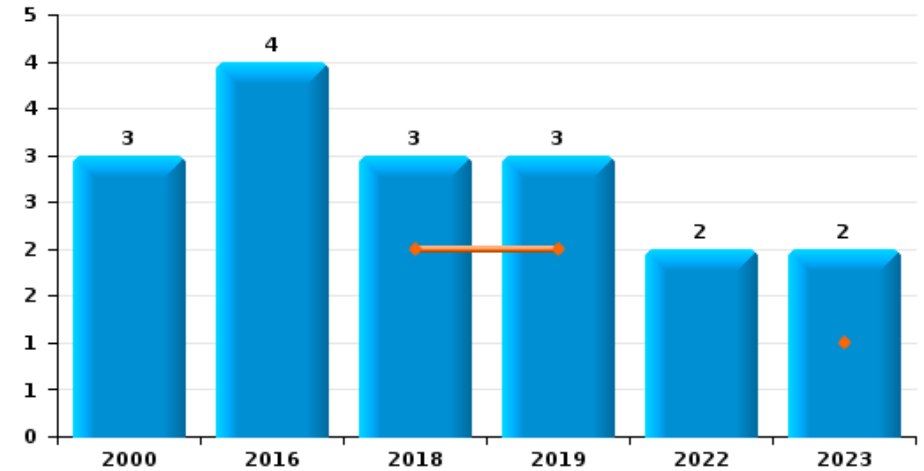
**Dalhem**

Année	<span style="color: blue;">■</span>
Semestre 1	<span style="color: orange;">■</span>

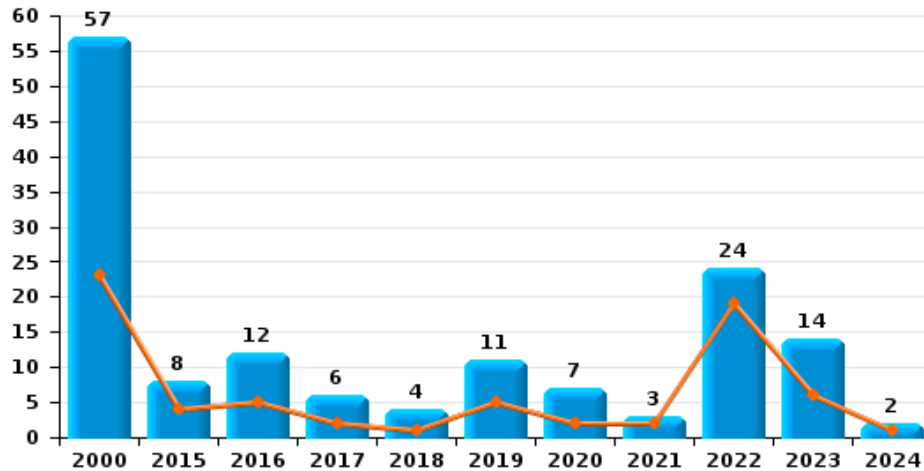
**Vol de vélomoteur**



**Vol de vélo**



**Vol dans ou sur un véhicule**

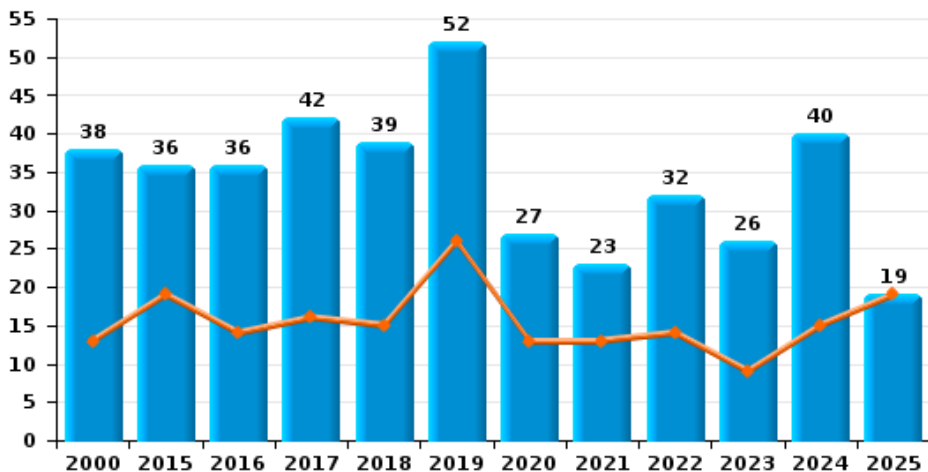




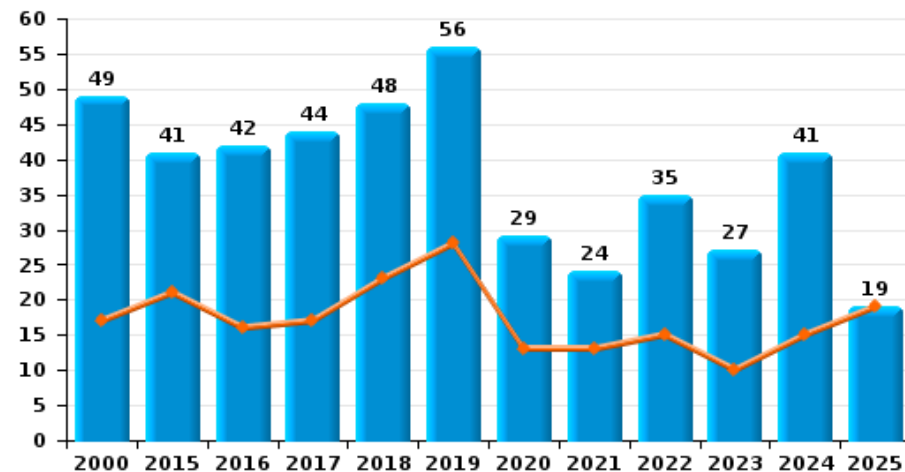
**Dalhem**

Année ■  
Semestre 1 ■

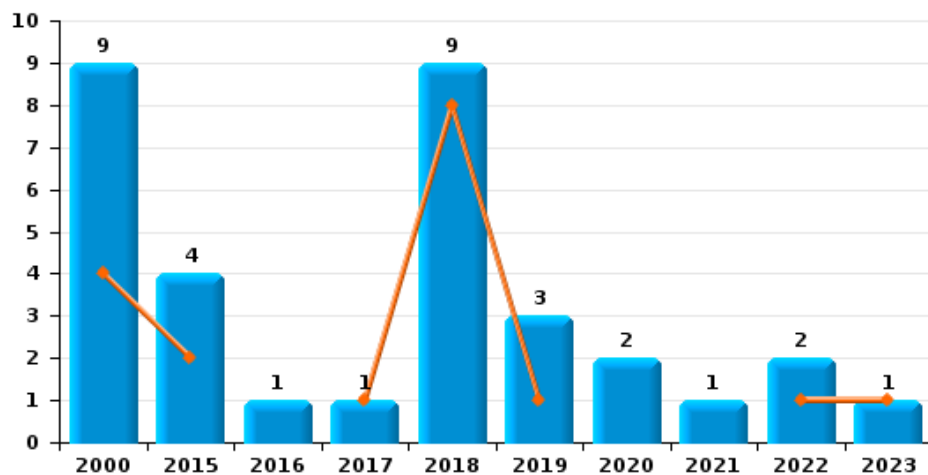
**Cambrilage dans habitation**



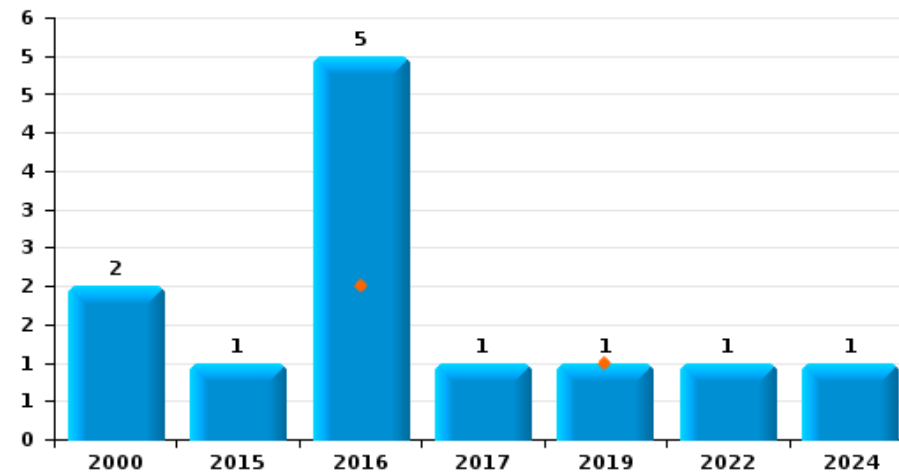
**Cambrilage dans bâtiment (total)**



**Cambrilage ds entreprise ou commerce**



**Cambrilage ds service public ou bâtiment administratif**

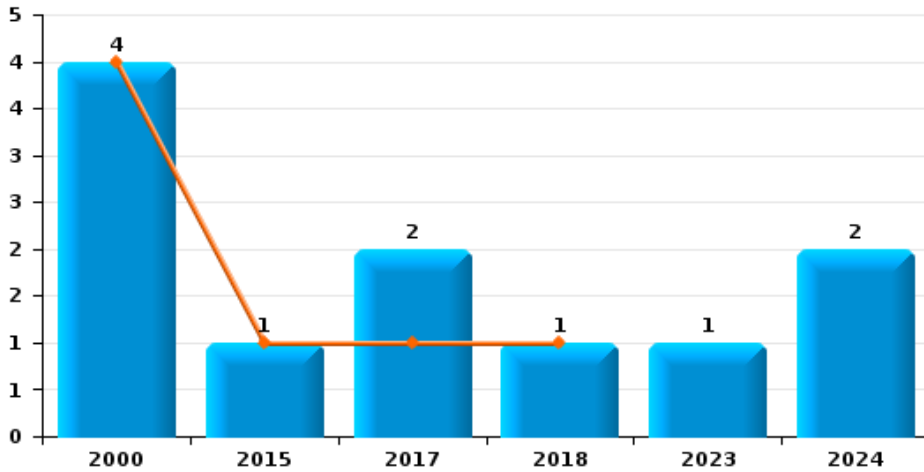




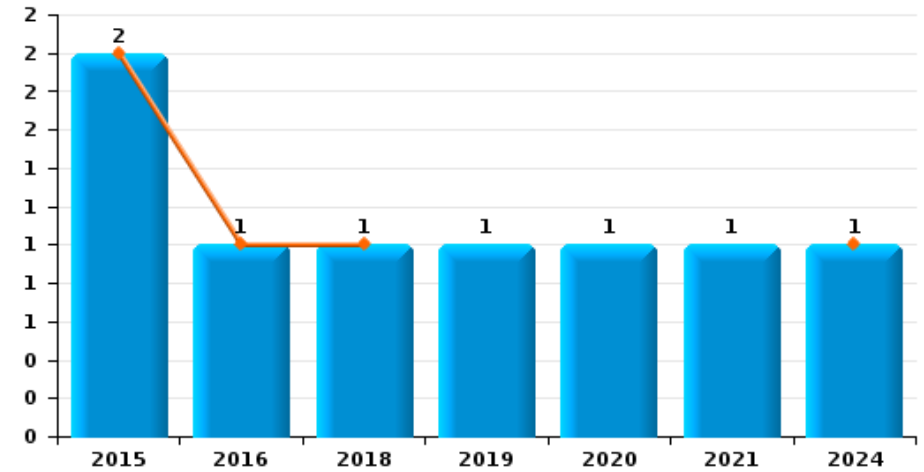
**Dalhem**

Année  
Semestre 1

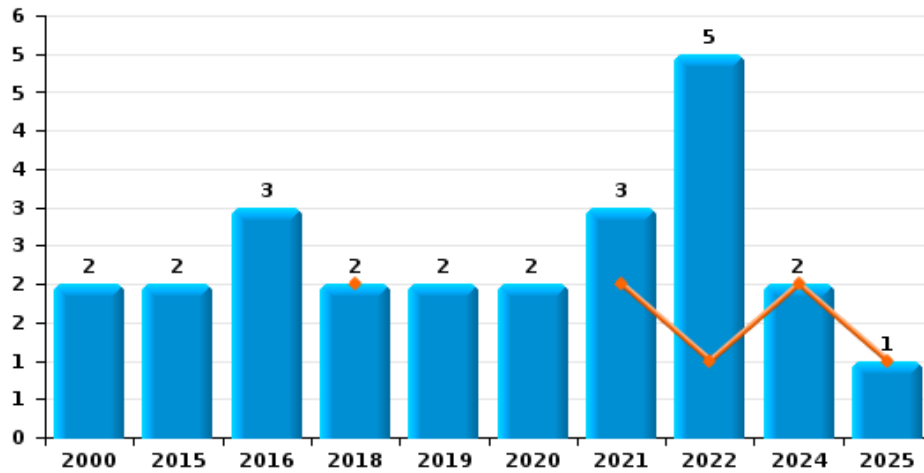
**Vol à main armée**



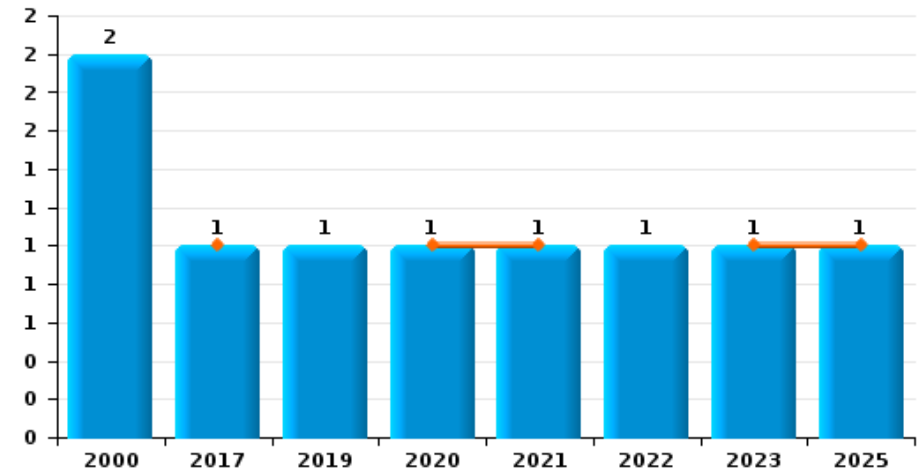
**Vol à l'étalage**



**Vol avec violence sans arme**



**Vol à la tire**

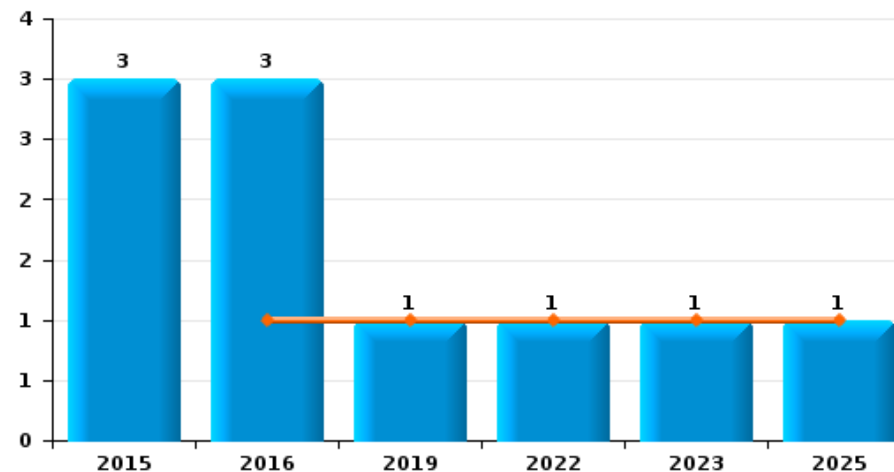




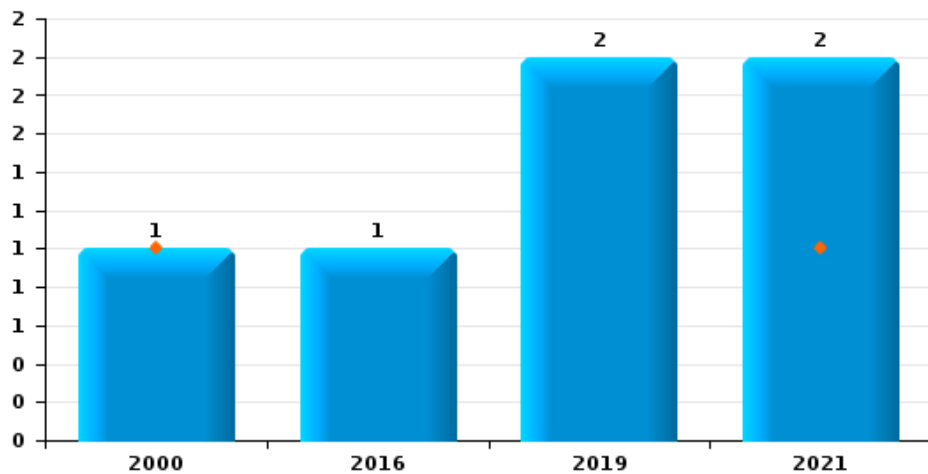
Dalhem

Année	<span style="color: blue;">■</span>
Semestre 1	<span style="color: orange;">■</span>

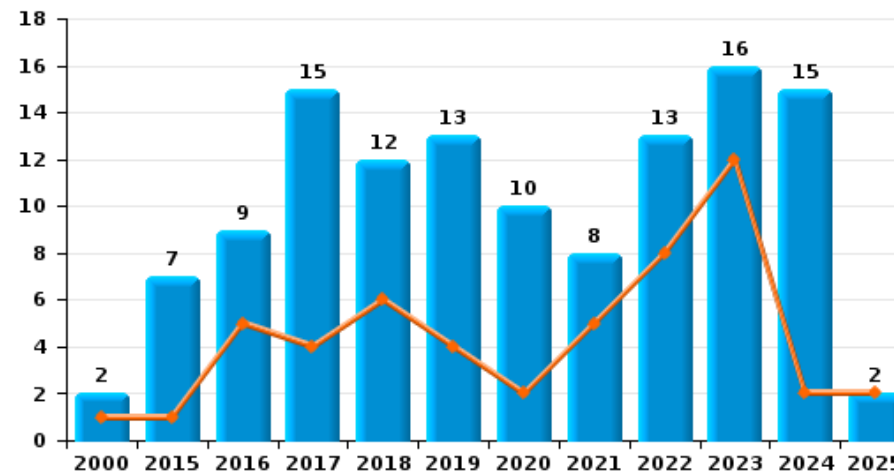
Graffiti



Vol à l'arraché



Dégradation de voiture





**Dalhem**

**FC Vol moyen de transport**

		2000	2015	2016	2017	2018	2019	2020	2021	2022	2023	2024	2025
Vol de voiture	Trim 1	4	2	1	1	1	3	1		1		1	
	Trim 2	1		1		2	2		1		1	1	
	Trim 3	9	5	1	1		3	3		1	1	1	
	Trim 4	7	2	3	2	2	1		1	3	2	4	
<b>Total</b>		<b>21</b>	<b>9</b>	<b>6</b>	<b>4</b>	<b>5</b>	<b>9</b>	<b>4</b>	<b>2</b>	<b>5</b>	<b>4</b>	<b>7</b>	
Vol de moto	Trim 1				1		2			1	1		
	Trim 2	1											
	Trim 3		1	1									
	Trim 4			2		2	1	1	1		1		
<b>Total</b>		<b>1</b>	<b>1</b>	<b>3</b>	<b>1</b>	<b>2</b>	<b>3</b>	<b>1</b>	<b>1</b>	<b>1</b>	<b>2</b>		
Carjacking	Trim 1	1											
	Trim 3	1											
	Trim 4									1			
<b>Total</b>		<b>2</b>								<b>1</b>			
Homejacking	Trim 2					1							
	Trim 4											1	
<b>Total</b>						<b>1</b>						<b>1</b>	
Vol dans les garages	Trim 1		1		1	1	1	1		1			
	Trim 2					1	1						
	Trim 3	1			1		1	1		1			
	Trim 4	1		1	2	1	1				1	1	
<b>Total</b>		<b>2</b>	<b>1</b>	<b>1</b>	<b>4</b>	<b>3</b>	<b>4</b>	<b>2</b>		<b>2</b>	<b>1</b>	<b>1</b>	
Vol de vélomoteur	Trim 2										1		
	Trim 3	1							1				
	Trim 4	1	1					1					
<b>Total</b>		<b>2</b>	<b>1</b>					<b>1</b>	<b>1</b>		<b>1</b>		



FC Vol moyen de transport

		2000	2015	2016	2017	2018	2019	2020	2021	2022	2023	2024	2025
Vol de vélo	Trim 1					1	2						
	Trim 2					1					1		
	Trim 3	3		3			1			2			
	Trim 4			1		1					1		
Total		3		4		3	3			2	2		



FC Cambriolage

		2000	2015	2016	2017	2018	2019	2020	2021	2022	2023	2024	2025
Cambriolage dans habitation	Trim 1	9	12	1	5	7	17	9	8	8	3	7	14
	Trim 2	4	7	13	11	8	9	4	5	6	6	8	5
	Trim 3	11	8	11	20	9	15	6	6	14	6	12	
	Trim 4	14	9	11	6	15	11	8	4	4	11	13	
	<b>Total</b>	<b>38</b>	<b>36</b>	<b>36</b>	<b>42</b>	<b>39</b>	<b>52</b>	<b>27</b>	<b>23</b>	<b>32</b>	<b>26</b>	<b>40</b>	<b>19</b>
Cambriolage ds entreprise ou commerce	Trim 1	4			1	4	1			1			
	Trim 2		2			4					1		
	Trim 3	3		1						1			
	Trim 4	2	2			1	2	2	1				
	<b>Total</b>	<b>9</b>	<b>4</b>	<b>1</b>	<b>1</b>	<b>9</b>	<b>3</b>	<b>2</b>	<b>1</b>	<b>2</b>	<b>1</b>		
Cambriolage ds service public ou bâtiment administ	Trim 1			1									
	Trim 2			1			1						
	Trim 3				1					1		1	
	Trim 4	2	1	3									
	<b>Total</b>	<b>2</b>	<b>1</b>	<b>5</b>	<b>1</b>		<b>1</b>			<b>1</b>		<b>1</b>	
Cambriolage dans bâtiment (total)	Trim 1	13	12	2	6	11	18	9	8	9	3	7	14
	Trim 2	4	9	14	11	12	10	4	5	6	7	8	5
	Trim 3	14	8	12	21	9	15	6	6	16	6	13	
	Trim 4	18	12	14	6	16	13	10	5	4	11	13	
	<b>Total</b>	<b>49</b>	<b>41</b>	<b>42</b>	<b>44</b>	<b>48</b>	<b>56</b>	<b>29</b>	<b>24</b>	<b>35</b>	<b>27</b>	<b>41</b>	<b>19</b>



FC Vol autre

		2000	2015	2016	2017	2018	2019	2020	2021	2022	2023	2024	2025
Vol à main armée	Trim 1	3	1		1								
	Trim 2	1				1							
	Trim 3											1	
	Trim 4				1						1	1	
	<b>Total</b>	<b>4</b>	<b>1</b>		<b>2</b>	<b>1</b>						<b>1</b>	<b>2</b>
Vol avec violence sans arme	Trim 1					1				1			
	Trim 2					1			2			2	1
	Trim 3	2	1	2			2		1	1			
	Trim 4		1	1				2		3			
	<b>Total</b>	<b>2</b>	<b>2</b>	<b>3</b>		<b>2</b>	<b>2</b>	<b>2</b>	<b>3</b>	<b>5</b>			<b>2</b>
Vol dans ou sur un véhicule	Trim 1	7	2		1	1	4	1	1	15	3	1	
	Trim 2	16	2	5	1		1	1	1	4	3		
	Trim 3	26	4	3	1	3	4	3	1	3	4		
	Trim 4	8		4	3		2	2		2	4	1	
	<b>Total</b>	<b>57</b>	<b>8</b>	<b>12</b>	<b>6</b>	<b>4</b>	<b>11</b>	<b>7</b>	<b>3</b>	<b>24</b>	<b>14</b>	<b>2</b>	
Vol d'armes et explosifs	Trim 1		1				1	1					
	Trim 2		1										
	Trim 3			1	2						1	1	
	Trim 4								1				
	<b>Total</b>		<b>2</b>	<b>1</b>	<b>2</b>		<b>1</b>	<b>1</b>	<b>1</b>		<b>1</b>	<b>1</b>	
Vol à l'arraché	Trim 2	1							1				
	Trim 3			1			2		1				
	<b>Total</b>	<b>1</b>		<b>1</b>			<b>2</b>		<b>2</b>				
Vol à la tire	Trim 1							1	1				1
	Trim 2				1						1		
	Trim 3	2					1						
	Trim 4									1			
	<b>Total</b>	<b>2</b>			<b>1</b>		<b>1</b>	<b>1</b>	<b>1</b>	<b>1</b>	<b>1</b>	<b>1</b>	<b>1</b>



FC Vol autre

		2000	2015	2016	2017	2018	2019	2020	2021	2022	2023	2024	2025
Vol à l'étalage	Trim 1		1									1	
	Trim 2		1	1		1							
	Trim 3						1						
	Trim 4							1	1				
<b>Total</b>			<b>2</b>	<b>1</b>		<b>1</b>	<b>1</b>	<b>1</b>	<b>1</b>			<b>1</b>	
Vol par ruse	Trim 1		1				1			1			
	Trim 2					1				2	1		
	Trim 3						1					1	
	Trim 4							1				1	
<b>Total</b>			<b>1</b>			<b>1</b>	<b>2</b>	<b>1</b>		<b>3</b>	<b>1</b>	<b>2</b>	
Vol de métaux	Trim 1										1	3	
	Trim 2	1				2		1				1	
	Trim 3					4						1	
	Trim 4		1			1							
<b>Total</b>		<b>1</b>	<b>1</b>			<b>7</b>		<b>1</b>			<b>1</b>	<b>5</b>	
Vol sur les chantiers	Trim 1										1	1	
	Trim 2	2		1			1						
	Trim 3	4	1						1				
	Trim 4	6	1	1	1	1						2	
<b>Total</b>		<b>12</b>	<b>2</b>	<b>2</b>	<b>1</b>	<b>1</b>	<b>1</b>		<b>1</b>		<b>1</b>	<b>3</b>	
Home-invasion	Trim 1				1								
	Trim 3								1				
<b>Total</b>					<b>1</b>				<b>1</b>				
Vol d'animaux	Trim 1			1									
	Trim 2							1					
	Trim 3	1											
	Trim 4					1						1	
<b>Total</b>		<b>1</b>		<b>1</b>		<b>1</b>		<b>1</b>				<b>1</b>	



Criminalité ICT

		2000	2015	2016	2017	2018	2019	2020	2021	2022	2023	2024	2025
Fraude de cartes de paiements	Trim 1			1			2	1					
	Trim 2		1	1									
	Trim 3								1		1		
	Trim 4								1				
<b>Total</b>			<b>1</b>	<b>2</b>			<b>2</b>	<b>1</b>	<b>2</b>		<b>1</b>		
Phishing	Trim 1						1	1	3	3	3	5	2
	Trim 2			1	2		1			3	2	3	1
	Trim 3				1				1	1	2	4	
	Trim 4							2	3	6		3	
<b>Total</b>				<b>1</b>	<b>3</b>		<b>2</b>	<b>3</b>	<b>7</b>	<b>13</b>	<b>7</b>	<b>15</b>	<b>3</b>
Shouldersurfing	Trim 1						2						
	Trim 3										1		
	Trim 4								1				
<b>Total</b>							<b>2</b>		<b>1</b>		<b>1</b>		
Skimming	Trim 3								1				
<b>Total</b>									<b>1</b>				



FC Autre

		2000	2015	2016	2017	2018	2019	2020	2021	2022	2023	2024	2025
Violence contre les métiers d'intérêt général	Trim 1		1										
	Trim 3		1										
	Trim 4				1			1				1	
	<b>Total</b>		<b>2</b>			<b>1</b>			<b>1</b>			<b>1</b>	
Viol collectif	Trim 1			1									
<b>Total</b>			<b>1</b>										
Graffiti	Trim 1			1						1			1
	Trim 2						1				1		
	Trim 3			2									
	Trim 4		3										
<b>Total</b>		<b>3</b>	<b>3</b>				<b>1</b>			<b>1</b>	<b>1</b>		<b>1</b>
Dégradation de voiture	Trim 1		1	3	2	4	3		2	4	7	1	
	Trim 2	1		2	2	2	1	2	3	4	5	1	2
	Trim 3	1		5	4	4	3	6	1	2	4	2	1
	Trim 4			1		7	3	3	7	1	1	2	12
<b>Total</b>	<b>2</b>	<b>7</b>	<b>9</b>	<b>15</b>	<b>12</b>	<b>13</b>	<b>10</b>	<b>8</b>	<b>13</b>	<b>16</b>	<b>15</b>		<b>2</b>
Rixe au couteau	Trim 2												1
<b>Total</b>													<b>1</b>



PH Violence intrafamiliale (VIF)

		2000	2015	2016	2017	2018	2019	2020	2021	2022	2023	2024	2025
VIF: physique, dans le couple	Trim 1		6	2	3	1	5	2	2		1	2	2
	Trim 2		1	3	3	5	3	1	9	4	3	4	6
	Trim 3	1	4		5	2	3	2	3	3	3	2	
	Trim 4		1	3	5	1	5	6	2	2	3	5	
	<b>Total</b>	<b>1</b>	<b>12</b>	<b>8</b>	<b>16</b>	<b>9</b>	<b>16</b>	<b>11</b>	<b>16</b>	<b>9</b>	<b>10</b>	<b>13</b>	<b>8</b>
VIF: physique, envers des descendants	Trim 1							2	1		1	1	1
	Trim 2	1				1				2			
	Trim 3			1	1			2					
	Trim 4			1	1							1	
	<b>Total</b>	<b>1</b>		<b>2</b>	<b>2</b>	<b>1</b>		<b>4</b>	<b>1</b>	<b>2</b>	<b>1</b>	<b>2</b>	<b>1</b>
VIF: physique, envers d'autres membres	Trim 1	3							1	1	2		
	Trim 2								2	1			1
	Trim 3	2		1			1	1	1	1	1		
	Trim 4	1	1	2			1						
	<b>Total</b>	<b>6</b>	<b>1</b>	<b>3</b>			<b>2</b>	<b>1</b>	<b>4</b>	<b>3</b>	<b>3</b>		<b>1</b>
VIF: sexuelle, envers des descendants	Trim 1	1							1				
	Trim 2							1	1				
	Trim 3			1									
	<b>Total</b>	<b>1</b>		<b>1</b>				<b>1</b>	<b>2</b>				
VIF: psychique, dans le couple	Trim 1	7		2	8	7	1	3	3	1	2	7	8
	Trim 2	5	6	4	1	3	1	3	3	4		2	3
	Trim 3	1	2	7	1	3	4	5	4	1	1	2	
	Trim 4	1	3	6	1	1	1	5	1		2	1	
	<b>Total</b>	<b>14</b>	<b>11</b>	<b>19</b>	<b>11</b>	<b>14</b>	<b>7</b>	<b>16</b>	<b>11</b>	<b>6</b>	<b>5</b>	<b>12</b>	<b>11</b>
VIF: psychique, envers d'autres membres	Trim 1										1		
	Trim 3						1						
	Trim 4											1	
	<b>Total</b>						<b>1</b>				<b>1</b>	<b>1</b>	



PH Violence intrafamiliale (VIF)

		2000	2015	2016	2017	2018	2019	2020	2021	2022	2023	2024	2025
VIF: économique, dans le couple	Trim 1				1								
	Trim 2									1			2
	Trim 3								1				
	Trim 4								1	1			
	<b>Total</b>				1				2	2			2
VIF: économique, envers d'autres membres	Trim 1							2					
	Trim 2						1			2	2		
	Trim 3						1						
	Trim 4			1									
	<b>Total</b>			1			2	2		2	2		



PH Hormones et dopage

		2000	2015	2016	2017	2018	2019	2020	2021	2022	2023	2024	2025
Dopage humain	Trim 3							1					
	Total							1					



PH Drogues

		2000	2015	2016	2017	2018	2019	2020	2021	2022	2023	2024	2025
Vente de cocaïne	Trim 1				1								
	Trim 2									1			
	<b>Total</b>				<b>1</b>					<b>1</b>			
Production de cannabis (culture)	Trim 3			1									
	Trim 4		1				1						
	<b>Total</b>		<b>1</b>	<b>1</b>			<b>1</b>						



PH Trafic d'armes

		2000	2015	2016	2017	2018	2019	2020	2021	2022	2023	2024	2025
Commerce et production d'arme à feu et mun.	Trim 3			1									
	Trim 4	1											
<b>Total</b>		<b>1</b>		<b>1</b>									



PH Violence dans l'espace public

		2000	2015	2016	2017	2018	2019	2020	2021	2022	2023	2024	2025
Violence physique (voie publique)	Trim 1	2	1	1	1	1	1	2	1	2			
	Trim 2	3	1			2		2		3	4	2	4
	Trim 3	3	3	2	2		7	2	3	1	5	3	
	Trim 4	1	1	1	2	2	2	1	1		1	3	
	<b>Total</b>	<b>9</b>	<b>6</b>	<b>4</b>	<b>5</b>	<b>5</b>	<b>10</b>	<b>7</b>	<b>5</b>	<b>6</b>	<b>10</b>	<b>8</b>	<b>4</b>
Violence physique (autre endroit public)	Trim 2					1							
<b>Total</b>						<b>1</b>							
Violence physique (endroit accessible au public)	Trim 1	2	1									1	
	Trim 2			1		1	2			2			1
	Trim 3	3		1		1	2				1		
	Trim 4	2	1			2	1		1			1	
	<b>Total</b>	<b>7</b>	<b>2</b>	<b>2</b>		<b>4</b>	<b>5</b>		<b>1</b>	<b>2</b>	<b>1</b>	<b>2</b>	<b>1</b>
Violence sexuelle (voie publique)	Trim 1		1										
	Trim 2										1		
	Trim 3								1				
	Trim 4		1										
	<b>Total</b>		<b>2</b>						<b>1</b>		<b>1</b>		
Violence sexuelle (autre endroit public)	Trim 1					1							
<b>Total</b>						<b>1</b>							
Violence psychique (voie publique)	Trim 1	2		1	1	3	1	2	3	2	3		5
	Trim 2		5	3	3	1	3	1	2	2	2	1	2
	Trim 3	3	3		2	3	5	4	4	1	2	2	
	Trim 4	1	1	2	4	2		4	5		1	4	
	<b>Total</b>	<b>6</b>	<b>9</b>	<b>6</b>	<b>10</b>	<b>9</b>	<b>9</b>	<b>11</b>	<b>14</b>	<b>5</b>	<b>8</b>	<b>7</b>	<b>7</b>
Violence psychique (autre endroit public)	Trim 1	1											
	Trim 2					1							
	Trim 3	1											
	<b>Total</b>	<b>2</b>				<b>1</b>							



PH Violence dans l'espace public

		2000	2015	2016	2017	2018	2019	2020	2021	2022	2023	2024	2025
Violence psychique (endroit accessible au public)	Trim 1	2					1		2	1			1
	Trim 2	1		1						3		1	
	Trim 3			1			1				2	1	
	Trim 4		4		1					1			
<b>Total</b>		<b>3</b>	<b>4</b>	<b>2</b>	<b>1</b>		<b>2</b>		<b>2</b>	<b>5</b>	<b>2</b>	<b>2</b>	<b>1</b>
Vol à main armée (voie publique)	Trim 4										1		
<b>Total</b>											<b>1</b>		
Vol à main armée (endroit accessible au public)	Trim 1	2											
<b>Total</b>		<b>2</b>											
Vol avec violence sans arme (voie publique)	Trim 3	1	1	1									
	Trim 4									2			
<b>Total</b>		<b>1</b>	<b>1</b>	<b>1</b>						<b>2</b>			
Vol avec violence sans arme (endr. acces. au pub.)	Trim 2								1				
	Trim 3			1									
	Trim 4							1					
<b>Total</b>				<b>1</b>				<b>1</b>	<b>1</b>				



PH Autre

		2000	2015	2016	2017	2018	2019	2020	2021	2022	2023	2024	2025
Faux policiers	Trim 1		1										
	Total		1										
Terrorisme, extrémisme et radicalisme	Trim 3				1			1					
	Total				1			1					
Cyberharcèlement	Trim 1		1	1	1	5	7	4	5	5	5	4	4
	Trim 2	1	6	2	7	1	4	3	7	1		6	
	Trim 3		2	1	2	2	5	4	3	3	2	2	
	Trim 4	4	1	4	5	1	3	7	4	3	1	3	
	Total	5	10	8	15	9	19	18	19	12	8	15	4
Fraude à l'identité	Trim 1					4			1	3	3	2	3
	Trim 2		2			2		4	2	3		6	3
	Trim 3			1	1		1	1		3	2		
	Trim 4			1	1		1	1	1	1	1	1	
	Total		2	2	2	6	2	6	4	10	6	9	6



**Dalhem**

**2024**

**FC Vol moyen de transport**

	Mar	Mai	Sep	Oct	Nov	Déc	Total
Vol de voiture	1	1	1	1	1	2	7
Homejacking						1	1
Vol dans les garages						1	1

**FC Cambriolage**

	Jan	Fév	Mar	Avr	Mai	Juin	Juil	Août	Sep	Oct	Nov	Déc	Total
Cambriolage dans habitation	4	1	2	1	3	4	2	6	4	8	2	3	40
Cambriolage ds service public ou bâtiment administ							1						1
Cambriolage dans bâtiment (total)	4	1	2	1	3	4	3	6	4	8	2	3	41

**FC Vol autre**

	Jan	Fév	Mar	Mai	Juin	Août	Sep	Nov	Déc	Total
Vol à main armée						1			1	2
Vol avec violence sans arme				1	1					2
Vol dans ou sur un véhicule	1							1		2
Vol d'armes et explosifs							1			1
Vol à l'étalage		1								1
Vol par ruse						1			1	2
Vol de métaux	1	1	1		1		1			5
Vol sur les chantiers		1							2	3
Vol d'animaux									1	1



### Criminalité ICT

	Jan	Fév	Mar	Avr	Mai	Juil	Août	Sep	Nov	Déc	Total
Phishing	1	1	3	2	1	1	2	1	2	1	15

### FC Autre

	Mar	Juin	Juil	Oct	Nov	Total
Violence contre les métiers d'intérêt général					1	1
Dégradation de voiture	1	1	1	11	1	15

### PH Violence intrafamiliale (VIF)

	Jan	Fév	Mar	Avr	Mai	Juin	Juil	Août	Sep	Nov	Déc	Total
VIF: physique, dans le couple			2	1	2	1		1	1	2	3	13
VIF: physique, envers des descendants	1									1		2
VIF: psychique, dans le couple	2	3	2	1	1		2				1	12
VIF: psychique, envers d'autres membres										1		1

### PH Violence dans l'espace public

	Mar	Avr	Juin	Juil	Août	Sep	Oct	Nov	Déc	Total
Violence physique (voie publique)		2		1	2			3		8
Violence physique (endroit accessible au public)	1						1			2
Violence psychique (voie publique)			1	1	1		2	1	1	7
Violence psychique (endroit accessible au public)		1				1				2

### PH Autre

	Jan	Mar	Avr	Mai	Juin	Juil	Août	Oct	Nov	Déc	Total
Cyberharcèlement	1	3	2	4		1	1	1	1	1	15
Fraude à l'identité		2	1	2	3					1	9



2025

**FC Cambriolage**

	Jan	Fév	Mar	Avr	Mai	Juin	Total
Cambriolage dans habitation	8	3	3	1	1	3	19
Cambriolage dans bâtiment (total)	8	3	3	1	1	3	19

**FC Vol autre**

	Fév	Juin	Total
Vol avec violence sans arme		1	1
Vol à la tire	1		1

**Criminalité ICT**

	Fév	Avr	Total
Phishing	2	1	3

**FC Autre**

	Fév	Avr	Mai	Total
Graffiti	1			1
Dégradation de voiture		1	1	2
Rixe au couteau			1	1

**PH Violence intrafamiliale (VIF)**

	Jan	Fév	Mar	Avr	Mai	Juin	Total
VIF: physique, dans le couple	2			1	1	4	8
VIF: physique, envers des descendants	1						1
VIF: physique, envers d'autres membres					1		1
VIF: psychique, dans le couple	5	2	1	1	2		11
VIF: économique, dans le couple					1	1	2



**PH Violence dans l'espace public**

	Jan	Fév	Mar	Avr	Mai	Juin	Total
Violence physique (voie publique)				2	1	1	4
Violence physique (endroit accessible au public)					1		1
Violence psychique (voie publique)	3		2		1	1	7
Violence psychique (endroit accessible au public)		1					1

**PH Autre**

	Jan	Fév	Mar	Avr	Mai	Total
Cyberharcèlement	2	1	1			4
Fraude à l'identité	2	1		2	1	6

# ***STATISTIQUES POLICIERES DE CRIMINALITE***

---

***LIEU DE PERPETRATION: COMMUNE***

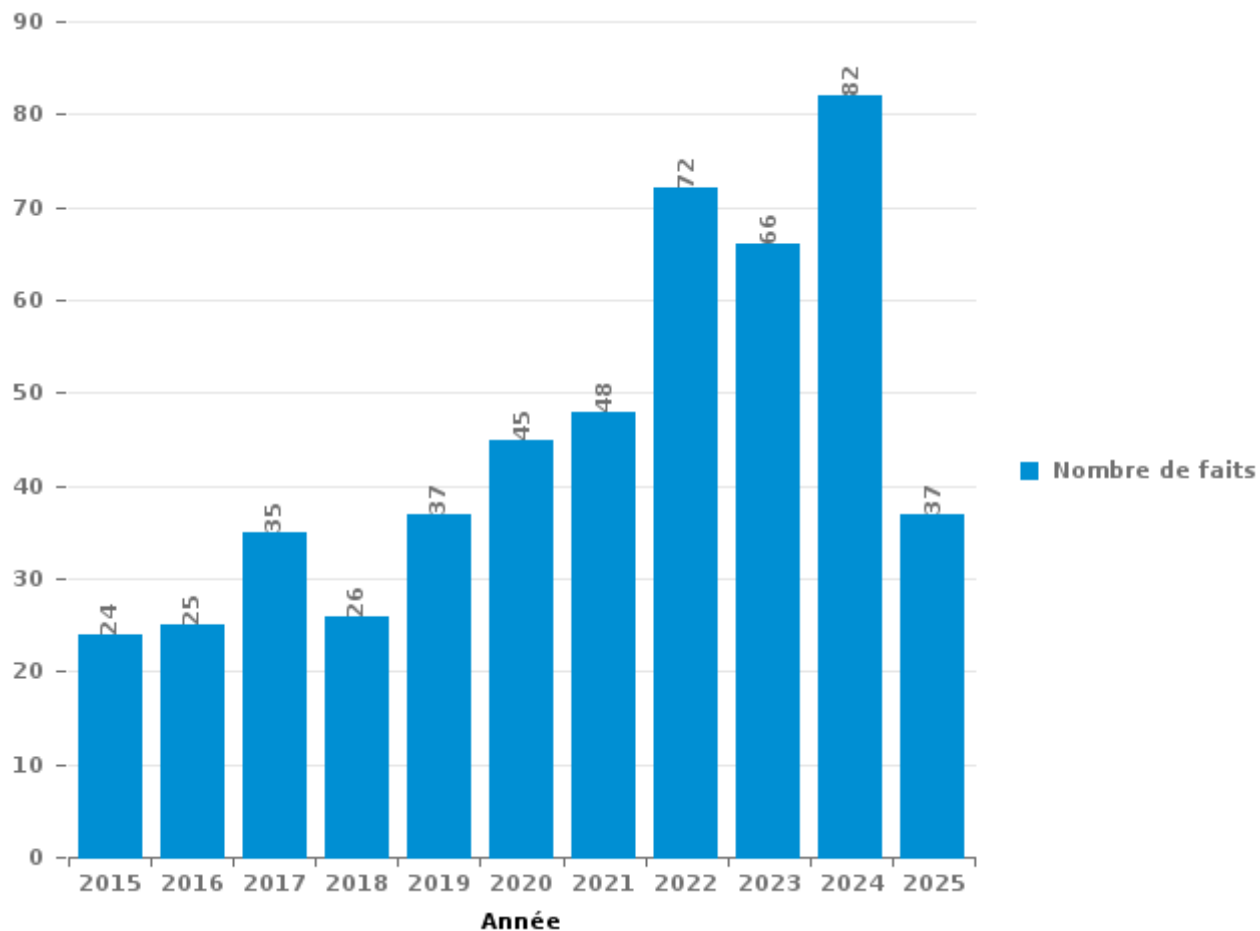
**Dalhem**

***PARTIE III : ICT***



**Dalhem**

Nombre total de délits avec un élément ICT/online, depuis 2015



FPF/DGR/DRI/BIPOL - Statistiques policières de criminalité (date de clôture: 31/10/2025)  
Les données pour les années 2001 jusqu'à 2014 ne sont plus publiées mais restent disponibles sur demande auprès du service BIPOL.  
Les données pour 2025 ne concernent que le 1er semestre.



Criminalité ICT/online au sens strict

Infractions (exhaustif)

	2015	2016	2017	2018	2019	2020	2021	2022	2023	2024	2025
Criminalité informatique: Faux en informatique:			1			1		3	1	2	2
Criminalité informatique: Fraude informatique:	3	6	6	2	6	7	12	28	29	46	16
Criminalité informatique: Hacking:		1	1		3		1	1	3	1	1
Criminalité informatique: Sabotage:	1	1		1							
<b>Total:</b>	<b>4</b>	<b>8</b>	<b>8</b>	<b>3</b>	<b>9</b>	<b>8</b>	<b>13</b>	<b>32</b>	<b>33</b>	<b>49</b>	<b>19</b>

Figures criminelles (à considérer spécifiquement – ne pas additionner avec d'autres éléments – risque de double comptage!)

	2015	2016	2017	2019	2020	2021	2022	2023	2024	2025
Fraude de cartes de paiements	1	2		2	1	2		1		
Phishing		1	3	2	3	7	13	7	15	3
Shouldersurfing				2		1		1		
Skimming						1				



## Criminalité ICT/online au sens large

Infractions (uniquement si code-fait existe)

	2015	2016	2017	2018	2019	2020	2021	2022	2023	2024	2025
Fraude: Escroquerie: Fraude par internet	9	9	12	8	8	15	13	29	27	25	15
Infr. contre les mœurs: Grooming (contact par ICT avec mineur < 16 ans):				1							
Infr. contre les mœurs: Pornographie enfantine: Accès pornographie enfantine via technologie				1							
Infr. contre les mœurs: Voyeurisme: Diffusion enregistrement nudité ou intimité				1		1					
<b>Total:</b>	<b>9</b>	<b>9</b>	<b>12</b>	<b>11</b>	<b>8</b>	<b>16</b>	<b>13</b>	<b>29</b>	<b>27</b>	<b>25</b>	<b>15</b>

Figures criminelles (à considérer spécifiquement – ne pas additionner avec d'autres éléments – risque de double comptage!)

	2015	2016	2017	2018	2019	2020	2021	2022	2023	2024	2025
Cyberharcèlement	10	8	15	9	19	18	19	12	8	15	4

# ***STATISTIQUES POLICIERES DE CRIMINALITE***

---

*LIEU DE PERPETRATION: COMMUNE*

**Dalhem**

***PARTIE IV : DESTINATION LIEU***



**Dalhem**

**Vol et extorsion**

	2000	2015	2016	2017	2018	2019	2020	2021	2022	2023	2024	2025
Habitation: maison	52	33	37	43	35	46	25	21	32	22	41	25
Voie publique	62	14	15	12	14	13	14	9	26	15	9	3
Habitation: allée	13	5	11	1	2	5	3		6	6	7	1
Habitation: dépendances	4	4	9	2	7	1	2	1	5	4	5	
Habitation: appartement		2	1	3	4	4	5	6	7	3	1	2
Terrain	4		4		7	2	2	2	2	2	2	1
Magasin	1	3	2	1	5	4	2	2	2		1	
Chantier	12	1	2	1		1		1		1	3	
Habitation: non précisée		2	5	3	6	2		1		1		
Inconnue	5				2	3	3	1	2	2		1
Culture et loisirs	5	1	5	1				1	1	1	2	
Habitation: garage	1	2	3			4		2	2	2	1	
Horeca	5	1	1		2	3		2	1	1		
Infrastructure sportive	2	3			2	1	3	2	1			
Entreprise	6					1	2		2			
Habitation: autre	1	2	1	2		1		1		1	1	1
Parking	4	2				1		3				1
Autre			4	1	1						1	1
Institution d'enseignement	1		3	1						1		
Moyen de transport: voiture	1	2	1					1		1		
Médecin / dentiste / pharmacien		1		1	1	1				1		
Moyen de transport: camion				1		1				2		
Cimetière				1	1					1		
Stade	2			1								
Bâtiment administratif	1					1						
Moyen de transport: autre		1								1		
Aéroport								1				
Banque / institution financière	1											
Eaux intérieures et maritimes			1									
Installation militaire		1										
<b>Total</b>	<b>183</b>	<b>80</b>	<b>105</b>	<b>75</b>	<b>89</b>	<b>95</b>	<b>61</b>	<b>57</b>	<b>89</b>	<b>68</b>	<b>75</b>	<b>35</b>

FPF/DGR/DRI/BIPOL - Statistiques policières de criminalité (date de clôture: 31/10/2025)

Les données pour les années 2001 jusqu'à 2014 ne sont plus publiées mais restent disponibles sur demande auprès du service BIPOL.

Les données pour 2025 ne concernent que le 1er semestre.



Dalhem

Dégradation de la propriété

	2000	2015	2016	2017	2018	2019	2020	2021	2022	2023	2024	2025
Habitation: résidence principale	11	2	7	7	14	13	6	11	10	17	7	7
Voie publique	16	5	8	9	10	10	8	3	9	9	13	3
Terrain	21	1	1		1	1	3	1	3		1	
Habitation: allée	5		1	2	1	2	3	1	1	3	2	
Habitation: jardin	1		1	1	1		2	3	1	2	2	1
Parking	1	1		3		1	2	1	3			1
Habitation: dépendances	1	2		2	1	1	2	1				
Habitation: non précisée		2	1	1	2	2				1		
Infrastructure sportive	4	1	1				1				1	
Culture et loisirs	3		1	2				1				
Institution d'enseignement	3	1		1		1		1				
Inconnue		1		1	1		1	1				
Chantier	2			1	1							
Habitation: garage						2				2		
Edifice religieux / lieu du culte				2							1	
Entreprise	1							2				
Habitation: résidence secondaire		1		1								
Magasin		1							1			
Service public	2											
Autre								1				
Banque / institution financière		1										
Bâtiment administratif											1	
Horeca			1									
Installation militaire											1	
Médecin / dentiste / pharmacien												1
Moyen de transport: autre										1		
Service										1		
Stade										1		
<b>Total</b>	<b>71</b>	<b>19</b>	<b>22</b>	<b>33</b>	<b>32</b>	<b>33</b>	<b>28</b>	<b>27</b>	<b>28</b>	<b>37</b>	<b>29</b>	<b>13</b>

FPF/DGR/DRI/BIPOL - Statistiques policières de criminalité (date de clôture: 31/10/2025)

Les données pour les années 2001 jusqu'à 2014 ne sont plus publiées mais restent disponibles sur demande auprès du service BIPOL.

Les données pour 2025 ne concernent que le 1er semestre.



**Dalhem**

**Infractions contre l'intégrité physique**

	2000	2015	2016	2017	2018	2019	2020	2021	2022	2023	2024	2025
Habitation	16	15	14	22	17	18	15	16	19	14	20	9
Voie publique	10	6	5	10	6	9	10	6	6	11	10	5
Habitation: allée		3		1		3	2			1		
Culture et loisirs	2		1		2	1		1		1	1	
Inconnue	2					2	3	2				
Horeca	3	1	1		1	2						
Terrain	2	1		2				1		2		
Parking		1		1		2			1		1	1
Institution d'enseignement						1		2		1	1	
Autre			1						1		1	
Habitation: jardin									1	1		1
Entreprise						1	1					
Infrastructure sportive		1			1							
Stade	1				1							
Bureau de police						1						
Magasin									1			
Service public	1											
<b>Total</b>	<b>37</b>	<b>28</b>	<b>22</b>	<b>36</b>	<b>28</b>	<b>40</b>	<b>31</b>	<b>28</b>	<b>29</b>	<b>31</b>	<b>34</b>	<b>16</b>

FPF/DGR/DRI/BIPOL - Statistiques policières de criminalité (date de clôture: 31/10/2025)

Les données pour les années 2001 jusqu'à 2014 ne sont plus publiées mais restent disponibles sur demande auprès du service BIPOL.

Les données pour 2025 ne concernent que le 1er semestre.

# ***STATISTIQUES POLICIERES DE CRIMINALITE***

---

*LIEU DE PERPETRATION: COMMUNE*

**Dalhem**

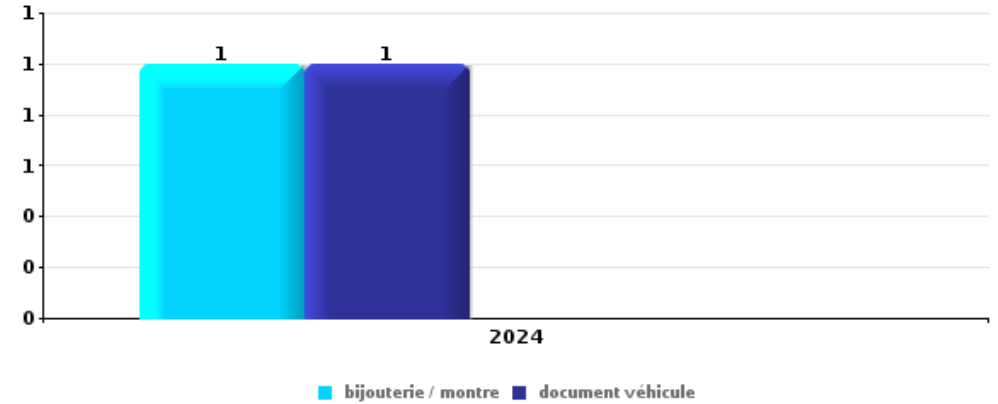
***PARTIE V : OBJETS ET MOYENS DE TRANSPORT***



**Dalhem**

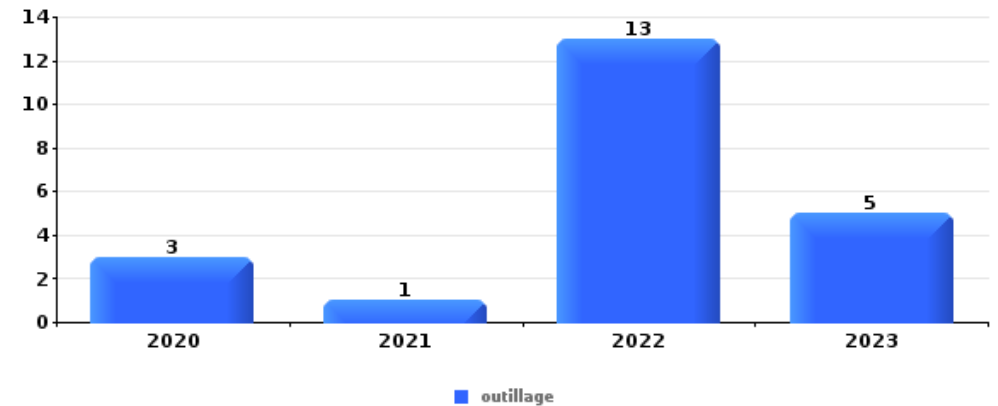
**Vol à main armée**

Top 5 Objets volés (sbd nombre de faits)		2020	2021	2022	2023	2024	2025
1	bijouterie / montre					1	
1	document véhicule					1	



**Vol dans ou sur un véhicule**

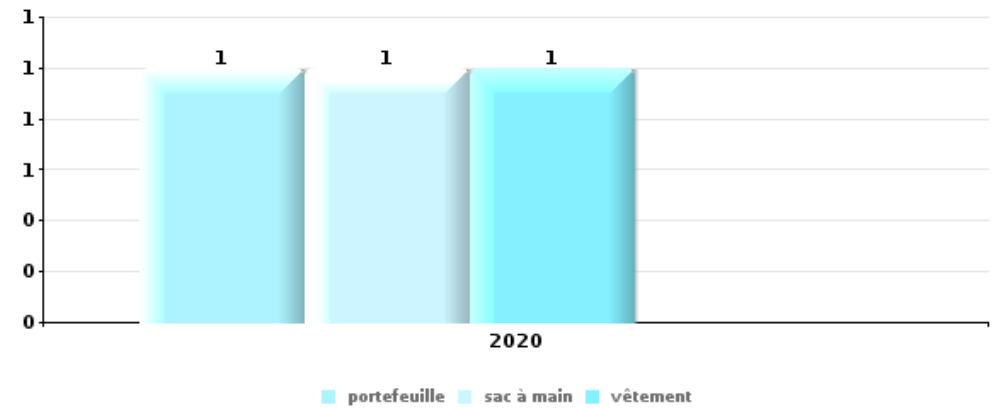
Top 5 Objets volés (sbd nombre de faits)		2020	2021	2022	2023	2024	2025
1	outillage	3	1	13	5		
2	argent			6			
3	carte bancaire / carte de crédit			2	2		
3	pièce de moyen de transport	2		1		1	
5	clé			2		1	
5	matériaux de construction / de chantier	1		2			
5	multimédia			1	2		
5	ordinateur et accessoires		1	2			





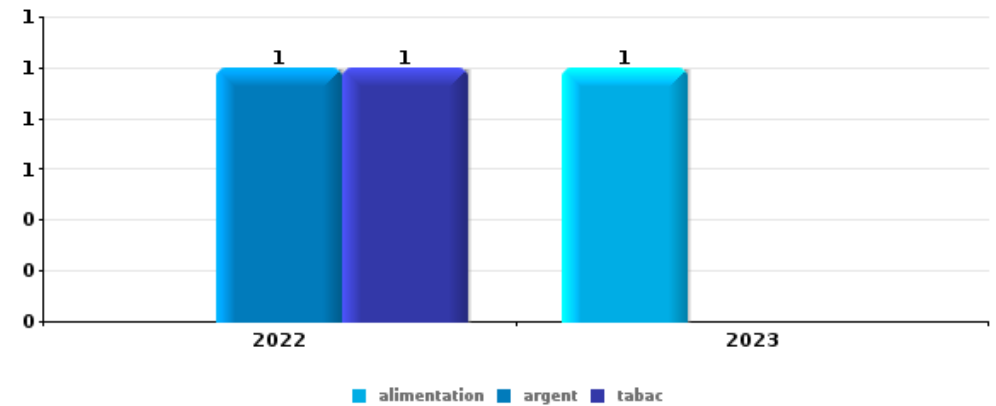
## Vol à l'étalage

Top 5 Objets volés (sbd nombre de faits)		2020	2021	2022	2023	2024	2025
1	portefeuille	1					
1	sac à main	1					
1	vêtement	1					



## Cambrilage ds entreprise ou commerce

Top 5 Objets volés (sbd nombre de faits)		2020	2021	2022	2023	2024	2025
1	alimentation				1		
1	argent			1			
1	tabac			1			

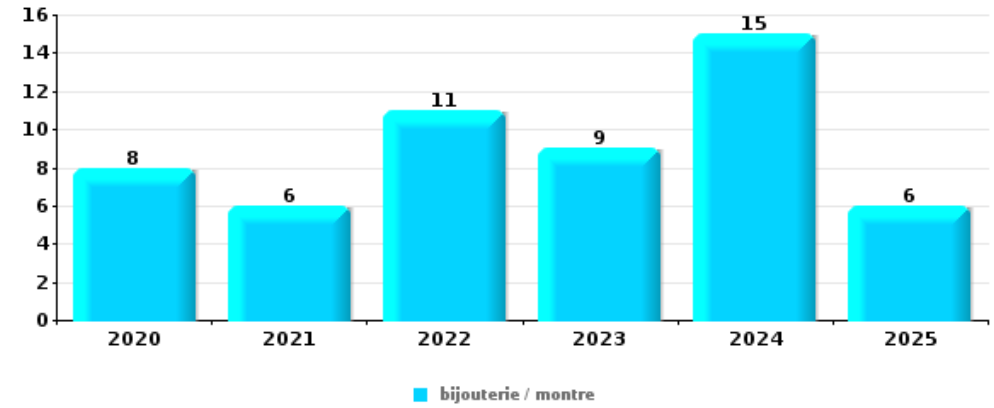




**Cambrassage dans habitation**

Top 5 Objets volés (sbd nombre de faits)

	2020	2021	2022	2023	2024	2025
1 bijouterie / montre	8	6	11	9	15	6
2 argent	8	6	10	5	11	6
3 vêtement	3	1	5	4	5	
4 multimédia	2	1	6		5	2
5 ordinateur et accessoires	1		4	1	5	3



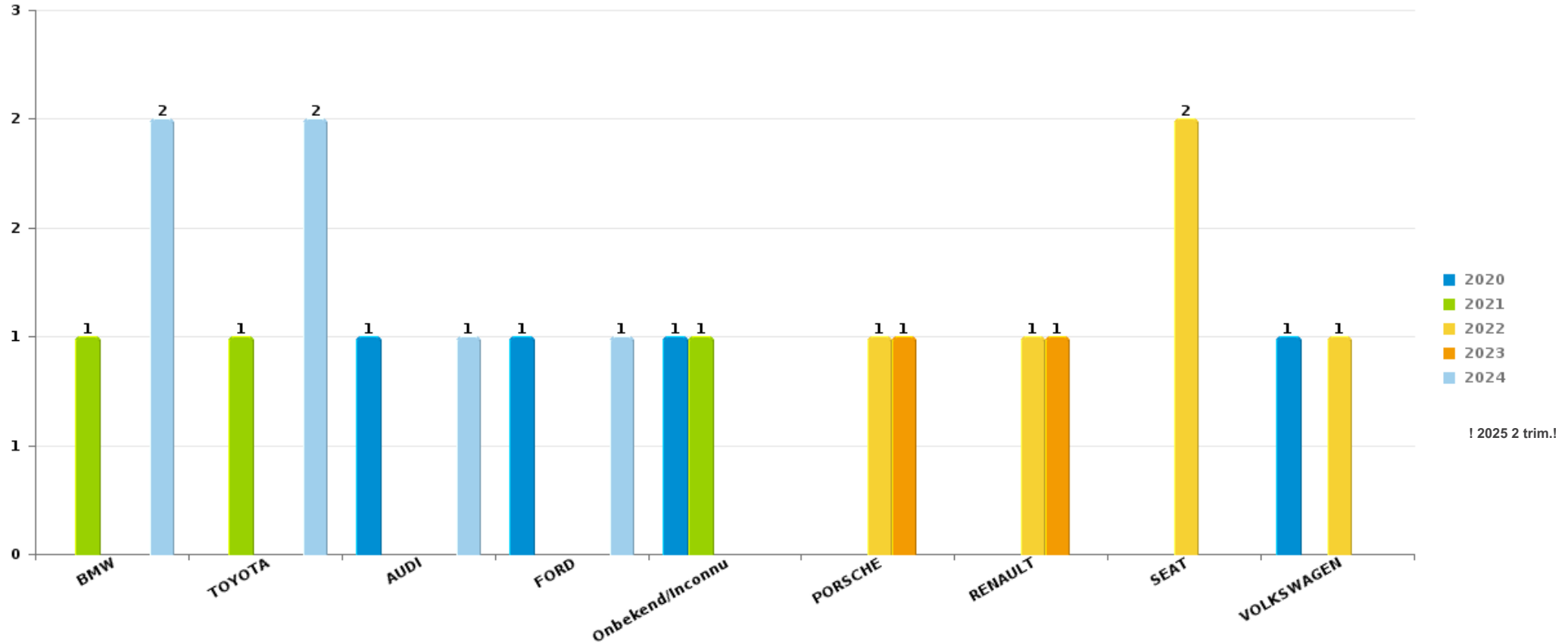
*Remarque: en ce qui concerne les objets, aucun total n'est reproduit étant donné que plusieurs objets peuvent avoir été volés lors d'un même fait.*



Dalhem

Vol de voiture

Nombre de voitures volées par marque (Top 5)



# ***STATISTIQUES POLICIERES DE CRIMINALITE***

---

***LIEU DE PERPETRATION: COMMUNE***

**Dalhem**

***PARTIE VI : SUSPECTS***



## Partie 1: Niveau FAITS (comptage du nombre de faits pour lesquels un certain type de suspect est impliqué)

### 1.1. Nombre d'infractions selon le sexe des suspects identifiés (par catégorie principale)

Étant donné que, tant un suspect identifié masculin qu'un suspect identifié féminin peuvent être impliqués lors d'un même fait, il est possible que la somme des colonnes «Hommes» et «Femmes» soit supérieure à la valeur de la colonne «Total...» (voir également la note méthodologique)

#### Dalhem

#### 2025

Catégorie principale / Sexe	Nombre total de faits avec au moins 1 suspect	Hommes	%	Femmes	%
Infr. contre l'intégrité physique	11	8	72,7%	4	36,4%
Armes et explosifs	4	4	100,0%		
Infr. contre autres valeurs morales et sentiments	4	2	50,0%	2	50,0%
Infr. contre la sécurité publique	3	3	100,0%	2	66,7%
Infr. contre l'autorité publique	3	3	100,0%		
Dégradation de la propriété	1	1	100,0%		
Drogues	1	1	100,0%		
Environnement	1	1	100,0%		
Fraude	1	1	100,0%		
Vol et extorsion	1	1	100,0%		
<b>Total</b>	<b>30</b>	<b>25</b>	<b>83,3%</b>	<b>8</b>	<b>26,7%</b>



## 1.2. Nombre d'infractions selon le sexe des suspects identifiés (par figure criminelle)

Étant donné que, tant un suspect identifié masculin qu'un suspect identifié féminin peuvent être impliqués lors d'un même fait, il est possible que la somme des colonnes «Hommes» et «Femmes» soit supérieure à la valeur de la colonne «Total...» (voir également la note méthodologique)

### Dalhem

2025

### FC Autre

Figure criminelle / Sexe	Nombre total de faits avec au moins 1 suspect identifié	Hommes	%
Rixe au couteau	1	1	100,0%
Total	PA	PA	PA

### PH Violence intrafamiliale (VIF)

Figure criminelle / Sexe	Nombre total de faits avec au moins 1 suspect identifié	Hommes	%	Femmes	%
VIF: physique, dans le couple	6	4	66,7%	2	33,3%
VIF: physique, envers d'autres membres	1			1	100,0%
VIF: psychique, dans le couple	4	3	75,0%	3	75,0%
VIF: économique, dans le couple	1	1	100,0%		
Total	PA	PA	PA	PA	PA



**PH Violence dans l'espace public**

Figure criminelle / Sexe	Nombre total de faits avec au moins 1 suspect identifié	Hommes	%	Femmes	%
Violence physique (voie publique)	2	2	100,0%		
Violence physique (endroit accessible au public)	1	1	100,0%		
Violence psychique (voie publique)	2	2	100,0%	1	50,0%
<b>Total</b>	<b>PA</b>	<b>PA</b>	<b>PA</b>	<b>PA</b>	<b>PA</b>

**PH Autre**

Figure criminelle / Sexe	Nombre total de faits avec au moins 1 suspect identifié	Femmes	%
Cyberharcèlement	1	1	100,0%
<b>Total</b>	<b>PA</b>	<b>PA</b>	<b>PA</b>



### 1.3. Nombre d'infractions selon l'âge des suspects identifiés (par catégorie principale)

Étant donné que, tant un suspect identifié mineur qu'un suspect identifié majeur peuvent être impliqués lors d'un même fait, il est possible que la somme des colonnes «Mineur» et «Majeur» soit supérieure à la valeur de la colonne «Total...» (voir également la note méthodologique)

#### Dalhem

#### 2025

Catégorie principale / Âge	Nombre total de faits avec au moins 1 suspect identifié	Mineur	%	Majeur	%
Infr. contre l'intégrité physique	11	1	9,1%	10	90,9%
Armes et explosifs	4			4	100,0%
Infr. contre autres valeurs morales et sentiments	4			4	100,0%
Infr. contre la sécurité publique	3			3	100,0%
Infr. contre l'autorité publique	3			3	100,0%
Dégradation de la propriété	1			1	100,0%
Drogues	1			1	100,0%
Environnement	1			1	100,0%
Fraude	1			1	100,0%
Vol et extorsion	1			1	100,0%
<b>Total</b>	<b>30</b>	<b>1</b>	<b>3,3%</b>	<b>29</b>	<b>96,7%</b>



## 1.4. Nombre d'infractions selon l'âge des suspects identifiés (par figure criminelle)

Étant donné que, tant un suspect identifié mineur qu'un suspect identifié majeur peuvent être impliqués lors d'un même fait, il est possible que la somme des colonnes «Mineur» et «Majeur» soit supérieure à la valeur de la colonne «Total...»  
(voir également la note méthodologique)

### Dalhem

### 2025

### FC Autre

Figure criminelle / Âge	Nombre total de faits avec au moins 1 suspect identifié	Majeur	%
Rixe au couteau	1	1	100,0%
<b>Total</b>	<b>PA</b>	<b>PA</b>	<b>PA</b>

### PH Violence intrafamiliale (VIF)

Figure criminelle / Âge	Nombre total de faits avec au moins 1 suspect identifié	Mineur	%	Majeur	%
VIF: physique, dans le couple	6			6	100,0%
VIF: physique, envers d'autres membres	1	1	100,0%		
VIF: psychique, dans le couple	4			4	100,0%
VIF: économique, dans le couple	1			1	100,0%
<b>Total</b>	<b>PA</b>	<b>PA</b>	<b>PA</b>	<b>PA</b>	<b>PA</b>

### PH Violence dans l'espace public

Figure criminelle / Âge	Nombre total de faits avec au moins 1 suspect identifié	Majeur	%
Violence physique (voie publique)	2	2	100,0%
Violence physique (endroit accessible au public)	1	1	100,0%
Violence psychique (voie publique)	2	2	100,0%
<b>Total</b>	<b>PA</b>	<b>PA</b>	<b>PA</b>

## CRIMINALITE ENREGISTREE: SUSPECTS



### PH Autre

Figure criminelle / Âge	Nombre total de faits avec au moins 1 suspect identifié	Majeur	%
Cyberharcèlement	1	1	100,0%
Total	PA	PA	PA



## Partie 2: Niveau SUSPECTS-FAIT (comptage du nombre de combinaisons suspect-fait)

### 2.1. Nombre de suspects-fait selon le sexe des suspects identifiés (TOP 5 des catégories principales)

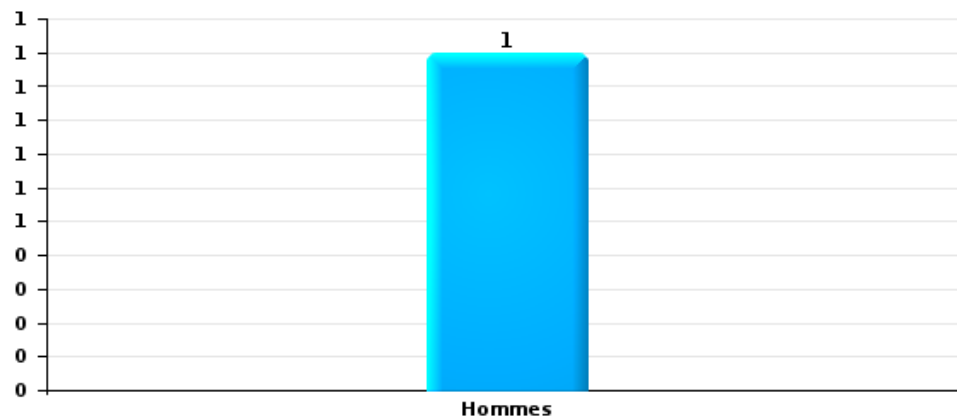
Lorsqu'un même suspect a commis plusieurs faits durant la période considérée, il est aussi comptabilisé plusieurs fois (voir également la note méthodologique)

Dalhem

2025

Vol et extorsion

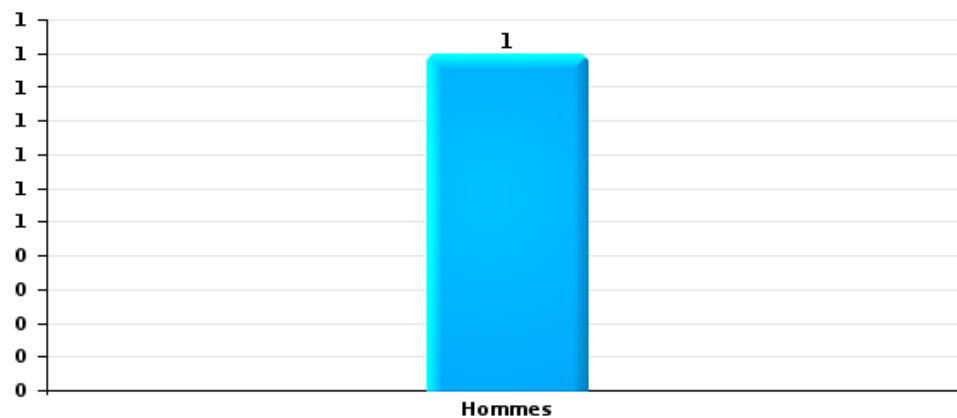
Nombre de suspects-fait selon le sexe





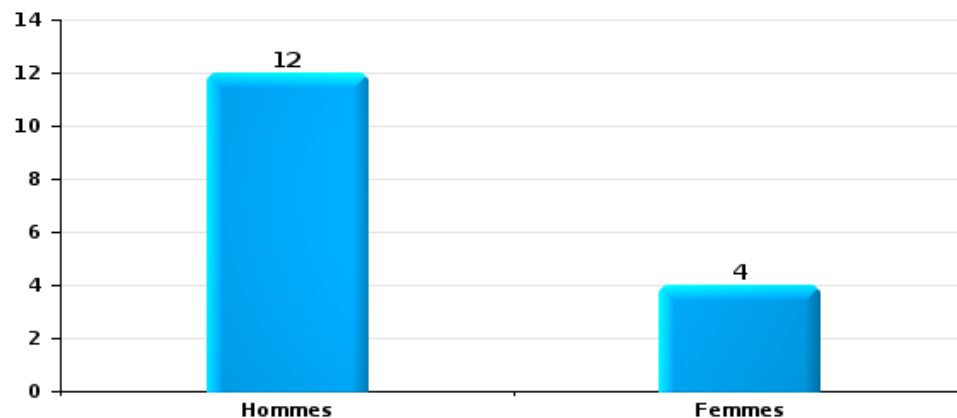
Dégradation de la propriété

Nombre de suspects-fait selon le sexe



Infr. contre l'intégrité physique

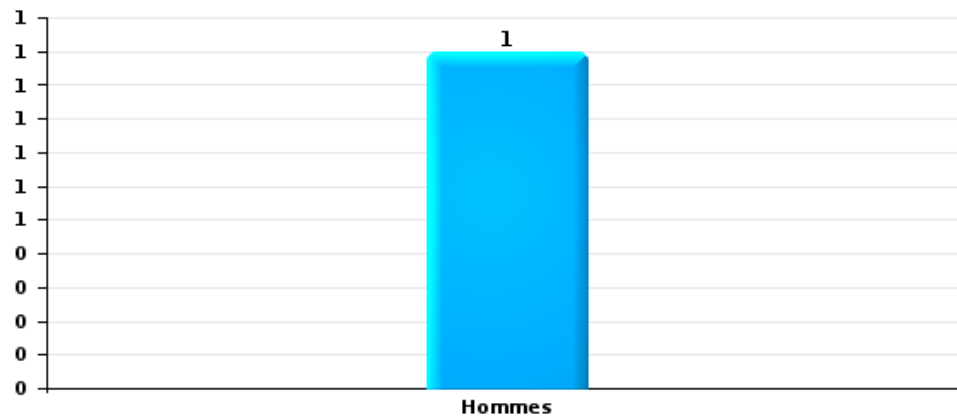
Nombre de suspects-fait selon le sexe





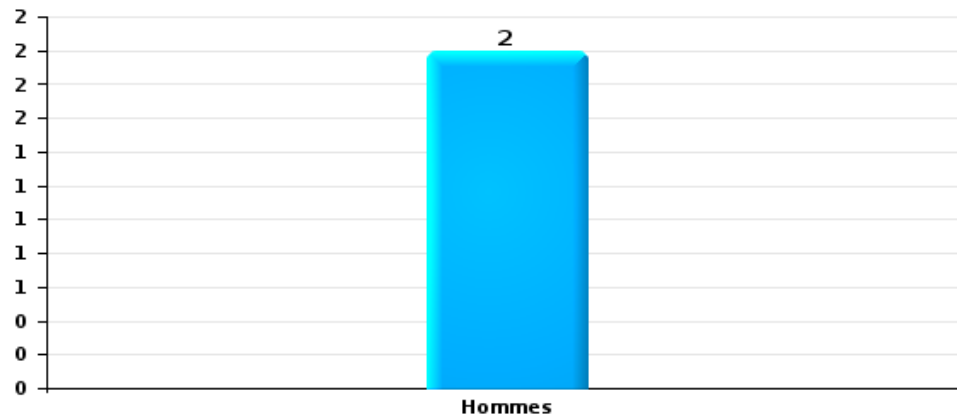
Drogues

Nombre de suspects-fait selon le sexe



Fraude

Nombre de suspects-fait selon le sexe





## **2.2. Nombre de suspects-fait selon le sexe des suspects identifiés (TOP 5 des figures criminelles)**

---

Lorsqu'un même suspect a commis plusieurs faits durant la période considérée, il est aussi comptabilisé plusieurs fois (voir également la note méthodologique)

**Dalhem**

**2025**

---

---



### 2.3. Nombre de suspects-fait selon l'âge des suspects identifiés (TOP 5 des catégories principales)

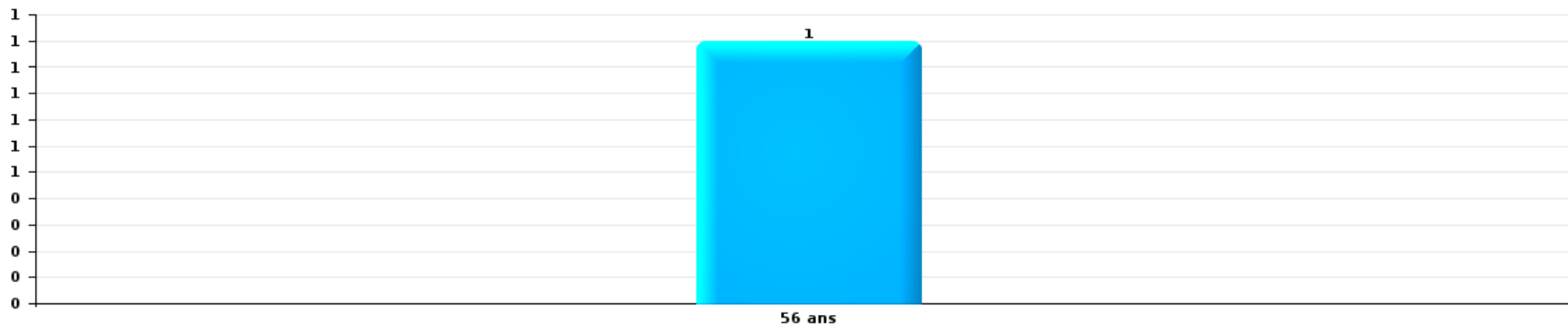
1) Lorsqu'un même suspect a commis plusieurs faits durant la période considérée, il est aussi comptabilisé plusieurs fois, qu'il ait le même âge ou non – 2) Les suspects au-dessous de 14 ans et à partir de 90 ans ne sont pas repris dans le tableau (voir également la note méthodologique)

Dalhem

2025

Vol et extorsion

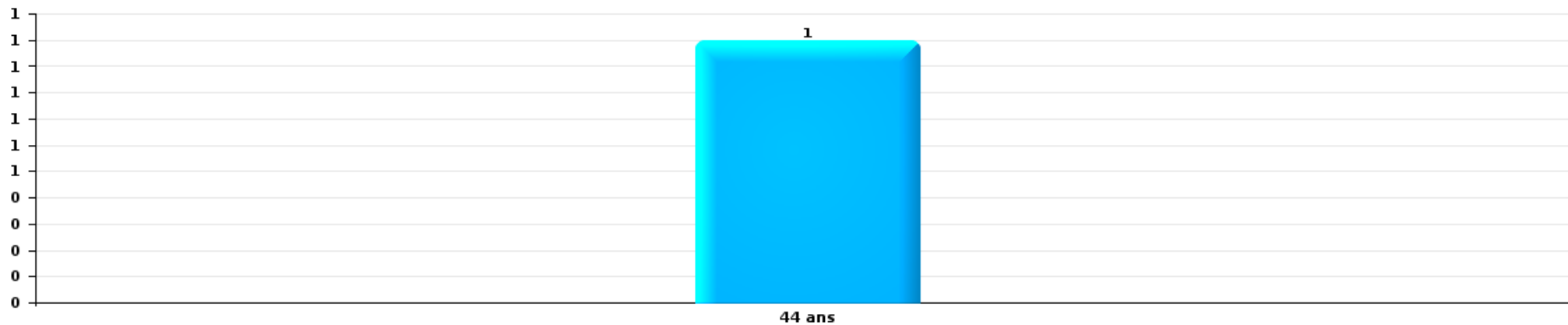
Nombre de suspects-fait par âge (chronologique)





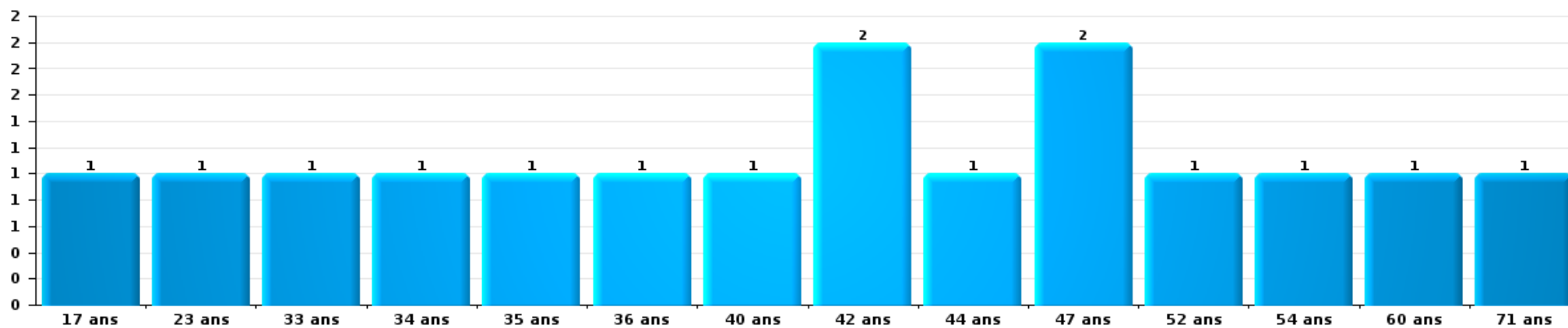
Dégradation de la propriété

Nombre de suspects-fait par âge (chronologique)



Infr. contre l'intégrité physique

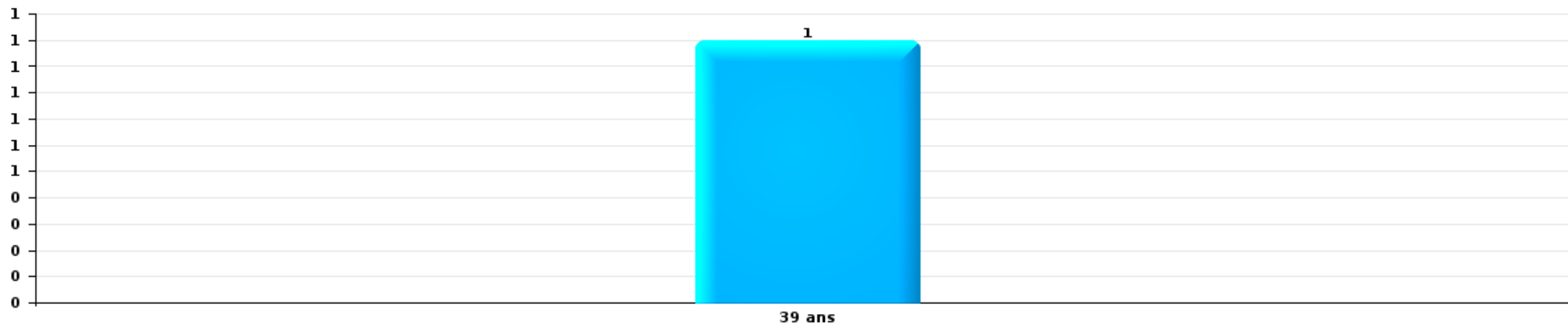
Nombre de suspects-fait par âge (chronologique)





Drogues

Nombre de suspects-fait par âge (chronologique)



Fraude

Nombre de suspects-fait par âge (chronologique)





## **2.4. Nombre de suspects-fait selon l'âge des suspects identifiés (TOP 5 des figures criminelles)**

---

1) Lorsqu'un même suspect a commis plusieurs faits durant la période considérée, il est aussi comptabilisé plusieurs fois, qu'il ait le même âge ou non – 2) Les suspects au-dessous de 14 ans et à partir de 90 ans ne sont pas repris dans le tableau (voir également la note méthodologique)

**Dalhem**

**2025**

---

# ***STATISTIQUES POLICIERES DE CRIMINALITE***

---

***LIEU DE PERPETRATION: COMMUNE***

**Dalhem**

***ANNEXE I: DETAIL PAR CATEGORIE DE DELIT  
CODE PENAL***



Dalhem

Infraction Code pénal

Infr. contre l'intégrité physique

			2000	2015	2016	2017	2018	2019	2020	2021	2022	2023	2024	2025
Meurtre	Autres	Tent.									1			1
		Sous-total									1			1
Torture et maltraitance	Traitement dégradant	Acc.		2										
		Sous-total		2										
Coups et/ou blessures vol. en sphère familiale	Entre partenaires ou ex-partenaires	Acc.	1	11	8	16	9	16	11	16	9	10	13	6
	Lors d'un différend familial en général	Acc.	6											
	Par les parents envers un mineur	Acc.	1		2	2			3	1	1		2	1
	Envers les parents	Acc.		1	2				1	1	2	1		
	Envers d'autres ascendants directs ou collatéraux	Acc.						1	1				1	1
		Sous-total	8	12	12	18	9	18	15	18	12	12	15	8
Coups et/ou blessures vol. hors sphère familiale	Bagarres (=coups réciproques)	Acc.	3	1	2	5	4	6	2	3	5	6	3	2
	Coups envers fonctionnaire de police	Acc.		1										
	Envers un mineur par une pers. ayant autorité	Acc.		1			2		1					
	Envers un mineur qualité de l'auteur inconnue	Acc.		1			1				1			
	Coups envers profession médicale	Acc.		1			1							
	Non spécifié	Acc.	22	7	6	3	7	14	7	6	9	8	12	2
	Sous-total	25	12	8	8	15	20	10	9	15	14	15	4	
Abstention coupable		Acc.				1								
		Sous-total				1								
Autres infr. volontaires. c/ l'intégrité phys.	Privation de soins à enfant ou personne vulnérable	Acc.					1		1					
	Délaissement d'enfant ou personne vulnérable	Acc.									1			
	Administration substances nuisibles	Acc.										1	1	
	Entrave méchante à la circulation	Acc.				1				1		3	2	1
	Voies de faits et violences légères	Acc.	2	2	1	4	1	2	2				1	
	Sous-total	2	2	1	5	2	2	3	1	1	4	4	1	
Infr. involontaires contre l'intégrité physique	Coups et/ou blessures involontaires	Acc.	2			4	1							
	Abstention d'entretien enfant/personne vulnérable	Acc.										1		
	Morsure de chien	Acc.			1		1		3					2
	Sous-total	2		1	4	2		3				1		2
<b>Total</b>			<b>37</b>	<b>28</b>	<b>22</b>	<b>36</b>	<b>28</b>	<b>40</b>	<b>31</b>	<b>28</b>	<b>29</b>	<b>31</b>	<b>34</b>	<b>16</b>



Infr. contre la liberté individuelle

		2000	2015	2016	2017	2018	2019	2020	2021	2022	2023	2024	2025
Prise d'otages	Acc.			1									
	Sous-total			1									
Enlèvement de mineur ou personne vulnérable	Autre enlèvement												1
	Acc.												1
	Tent.												1
	Sous-total												2
Détenion par un particulier	Acc.											1	
	Sous-total											1	
	Total			1								1	2



Infr. contre les mœurs

			2000	2015	2016	2017	2018	2019	2020	2021	2022	2023	2024	2025
Viol n'ayant pas causé la mort	Victime < 10a	Acc.	2	1			1							
	Victime 10a - 14a	Acc.							2					
	Victime majeure	Acc.		1										
		Sous-total	2	2			1		2					
Viol avec conséquence inconnue		Acc.	1		2									
		Sous-total	1		2									
Viol n'ayant pas causé la mort (nvCPS)	Victime < 16a	Acc.											1	1
	Victime majeure	Acc.										2	1	1
		Sous-total										2	2	2
Attentat à la pudeur sans violence / menace	Victime < 16a	Acc.			1					2				
		Sous-total			1					2				
Atteinte intégrité sexuelle sans mort (nvCPS)	Victime < 16a	Acc.											1	1
		Sous-total											1	1
Pornographie infantine	Distribution	Acc.			2		1			1				
	Accès pornographie infantine via technologie	Acc.					1							
		Sous-total			2		2			1				
Incitation à la débauche	Victime mineure	Acc.						1	2	5				
		Sous-total						1	2	5				
Outrage public aux bonnes mœurs	Actions (exhibitionnisme, etc.)	Acc.		1				1			1			
	Ecrits, images, objets	Acc.		1			1		1					
		Sous-total		2			1	1	1		1			
Voyeurisme	Observation/enregistrement de nudité ou intimité	Acc.								1				
	Diffusion enregistrement nudité ou intimité	Acc.					1		1					
		Sous-total					1		1	1				
Voyeurisme via moyen technique ou autre (nvCPS)	Victime < 16a	Acc.									1			
	Victime majeure	Acc.							1	1	2			
		Tent.											1	
		Sous-total							1	1	3		1	
Diffusion de contenu à caractère sexuel (nvCPS)	Victime 16a - 18a	Acc.										1		
		Sous-total										1		
Diffusion contenu sex. but méchant/lucrat. (nvCPS)	Victime < 16a	Acc.										1		
	Victime majeure	Acc.										1		2
		Sous-total										2		2
Grooming (contact par ICT avec mineur < 16 ans)		Acc.					1							
		Sous-total					1							



Infr. contre les mœurs

			2000	2015	2016	2017	2018	2019	2020	2021	2022	2023	2024	2025
<b>Images d'abus sexuels de mineurs (nvCPS)</b>	<b>Production/diffusion images abus sexuels (nvCPS)</b>	<b>Acc.</b>										2	1	
		<b>Sous-total</b>										2	1	
		<b>Total</b>	<b>3</b>	<b>4</b>	<b>5</b>		<b>6</b>	<b>2</b>	<b>7</b>	<b>10</b>	<b>4</b>	<b>7</b>	<b>5</b>	<b>5</b>



Infr. contre autres valeurs morales et sentiments

			2000	2015	2016	2017	2018	2019	2020	2021	2022	2023	2024	2025
Harcèlement	Harcèlement par téléphone (OLD)	Acc.	5											
		Acc.		20	15	21	21	25	29	34	25	30	21	15
	Sous-total	5	20	15	21	21	25	29	34	25	30	21	15	
Atteinte à l'honneur	Calomnie et diffamation	Acc.		9	3	2	4	1	9	6	1	2	4	2
		Acc.	1											
	Acc.		2	2	1	2	1		5	3	4	2		
	Déclaration calomnieuse	Acc.												
	Injures (Délit)	Acc.												
	Sous-total	1	11	5	3	6	2	9	11	4	6	6	2	
Vie privée	Intrusion de nuit	Acc.	1											
		Acc.	3		2	2		1	1	1	2	1	1	2
	Acc.	1			1				1					
	Violation de domicile par un particulier	Acc.												
	Violation du secret des lettres	Acc.												
	Sous-total	5		2	3			1	1	2	2	1	1	2
Tapage nocturne		Acc.	1	1					1	2	1			1
		Sous-total	1	1					1	2	1			1
Abus faiblesses de personnes		Acc.				1	2					1		
		Sous-total				1	2					1		
		Total	12	32	22	28	29	28	40	49	33	37	28	20



Infr. relative au statut juridique de l'enfant

			2000	2015	2016	2017	2018	2019	2020	2021	2022	2023	2024	2025
Non-représentation d'enfants	Par les parents	Acc.	3	4	10		4	5	7	7	3	3	9	7
	Par une personne qui en a la charge	Acc.					1	1	1					
		Sous-total	3	4	10		5	6	8	7	3	3	9	7
		Total	3	4	10		5	6	8	7	3	3	9	7



Vol et extorsion

			2000	2015	2016	2017	2018	2019	2020	2021	2022	2023	2024	2025
Vol avec circ. aggr.	Avec violence	Acc.	2	1			1	2	1		1		2	
		Tent.							1	1		1		
	Sans violence	Acc.	36	38	59	46	47	46	32	21	49	34	38	14
		Tent.	16	17	10	12	14	26	10	14	11	9	15	8
Sous-total			54	56	69	58	62	74	44	36	61	44	55	22
Vol sans circ. aggr.	Avec violence	Acc.		1	1					1				
	Sans violence, Vol à la tire	Acc.	1			1				1	1	1		
	Sans violence, Vol d'usage	Acc.								2	1			1
	Sans violence, Vol domestique	Acc.	2					1		2				1
	Sans violence	Acc.	59	22	33	15	25	20	16	14	25	22	18	11
		Tent.	2										1	
Sous-total			64	23	34	16	25	21	16	20	27	24	18	13
Vol non spécifié		Acc.	51						1					
		Tent.	14											
Sous-total			65						1					
Extorsion		Acc.			1	1	1			1	1		1	
		Tent.		1	1		1						1	
Sous-total				1	2	1	2			1	1		2	
Total			183	80	105	75	89	95	61	57	89	68	75	35



**Fraude**

		2000	2015	2016	2017	2018	2019	2020	2021	2022	2023	2024	2025
Blanchiment d'argent	Acc.			1	1					1		2	
	Tent.											1	
	Sous-total			1	1					1		3	
Recel	Acc.					1							1
	Acc.			1		1							
	Sous-total			1		2							1
Grivèlerie	Acc.		1										
	Acc.										1		
	Sous-total		1								1		
Détournement et destruction frauduleuse	Acc.	22	1	1		1	1	1		7	1		
	Acc.									4			
	Acc.		1										
	Sous-total	22	2	1		1	1	1		11	1		
Escoquerie	Acc.		7	6	8	6	5	14	9	27	26	25	14
	Tent.		2	3	4	2	3	1	4	2	1		1
	Acc.		3		1	3	1	3	1	3	5	3	
	Tent.						1						
	Acc.	2											
	Sous-total	2	12	9	13	11	10	18	14	32	32	28	15
Tromperie	Acc.							1					
	Sous-total							1					
Abus de confiance et infr. apparentées	Acc.	1	1	5	4	2	5	4	4	5	9	5	4
	Acc.						1	1		1	1	1	
	Sous-total	1	1	5	4	2	6	5	4	6	10	6	4
Abus de biens sociaux	Acc.							1					
	Acc.									1			
	Sous-total							1		1			
Infr. liées à l'insolvabilité	Acc.								1				
	Acc.						1		1				
	Sous-total						1		2				
<b>Total</b>		<b>25</b>	<b>16</b>	<b>17</b>	<b>18</b>	<b>16</b>	<b>18</b>	<b>26</b>	<b>20</b>	<b>51</b>	<b>44</b>	<b>37</b>	<b>20</b>



Dégradation de la propriété

			2000	2015	2016	2017	2018	2019	2020	2021	2022	2023	2024	2025
Incendie volontaire	Dans un autre lieu (de jour)	Acc.		2		1	1				1	1		
	Dans un autre lieu (de nuit)	Acc.	2		1	2		1		1	1	1	2	
	Dans un autre lieu (moment indéterminé)	Acc.	1									1		
		Sous-total	3	2	1	3	1	1		1	2	3	2	
Incendie involontaire		Acc.	2		1	2	5	2	5	2	2	1	4	1
		Sous-total	2		1	2	5	2	5	2	2	1	4	1
Destruction, dénaturaton, dégradation	Avec circ. aggr.	Acc.	4						1	1				
	Destruction de biens agricoles	Acc.	1			1				1				
	Non spécifié	Acc.	6											
		Sous-total	11				1		1	2				
Vandalisme	Sur véhicules	Acc.	6	7	9	15	12	15	11	7	14	16	14	2
	Sur autres biens mobiliers	Acc.	21	2	3	3	4	4	2	3	2	4	4	5
	Graffitis	Acc.		3	2			1			1	1		1
	Autres détériorations sur biens immobiliers	Acc.	22	4	4	7	8	9	7	11	6	10	3	4
	Dégradation de clôture	Acc.	6	1	2	3	1	1	2	1	1	2	2	
	Sous-total	55	17	20	28	25	30	22	22	22	24	33	23	12
		Total	71	19	22	33	32	33	28	27	28	37	29	13



Infr. contre la sécurité publique

			2000	2015	2016	2017	2018	2019	2020	2021	2022	2023	2024	2025
<b>Association de malfaiteurs</b>			Acc.	1			1	1						
			Sous-total	1			1	1						
<b>Menaces</b>	Verbales	Acc.	12	6	5	9	3	8	14	11	11	10	5	1
	Ecrites	Acc.		7	1	5	4	5	4	3	8	1	9	2
	Par gestes, emblèmes	Acc.	3	5	2	3	2	7	4	5	9	6	6	5
	Alerte à la bombe	Acc.	1	1				1						
	Non spécifié	Acc.							1					
			Sous-total	16	19	8	17	9	21	23	19	28	17	20
			Total	16	20	8	17	10	22	23	19	28	17	20



Infr. contre l'autorité publique

			2000	2015	2016	2017	2018	2019	2020	2021	2022	2023	2024	2025
Rébellion	Rébellion armée	Acc.		1								1		1
	Rébellion non armée	Acc.								1				2
	Non spécifié	Acc.				1								
		Sous-total		1		1					1		1	
Outrages		Acc.	2				2	1	2				1	
		Sous-total	2				2	1	2				1	
		Total	2	1		1	2	1	2	1		2		3



Infr. contre la foi publique

			2000	2015	2016	2017	2018	2019	2020	2021	2022	2023	2024	2025
Faux en écritures	Faux en écritures	Acc.	6	1	1	1		1	1	2	3		1	1
	Usage de faux en écrit. et écrit. falsifiées	Acc.	1	2			2	1			6	2	2	1
		Sous-total	7	3	1	1	2	2	1	2	9	2	3	2
Usurpation	Immixtion dans fonctions publiques	Acc.									2			
	De fonctions	Acc.									2			
	De nom	Acc.		1	1	1	3	2	4	4	8	3	4	5
	Non spécifié	Acc.									1		1	
	Sous-total		1	1	1	3	2	4	4	4	13	3	5	5
Contrefaçon / falsification	Contrefaçon	Acc.									1		1	
	Falsification	Acc.						1						
		Sous-total						1			1		1	
Fausses monnaies	Non spécifié	Acc.	5											
	Autres	Acc.	1			1						1		
		Sous-total	6			1						1		
Faux en justice	Faux témoignage	Acc.											1	
		Sous-total											1	
		Total	13	4	2	3	5	5	5	6	23	6	10	7



**Dalhem**

**Infraction Code pénal**

**Infr. contre la famille**

	2000	2015	2016	2017	2018	2019	2020	2021	2022	2023	2024	2025
<b>Abandon de famille</b> <b>Acc.</b>										1		
<b>Sous-total</b>										1		
<b>Refus du droit aux relations personnelles</b> <b>Acc.</b>	11	6	8	11	10	1	1		3	1	1	
<b>Sous-total</b>	11	6	8	11	10	1	1		3	1	1	
<b>Non-acquittement pension alimentaire</b> <b>Acc.</b>			1			2	2		2	2		
<b>Sous-total</b>			1			2	2		2	2		
<b>Total</b>	11	6	9	11	10	3	3		5	4	1	

**Criminalité informatique**

	2000	2015	2016	2017	2018	2019	2020	2021	2022	2023	2024	2025
<b>Hacking</b> <b>Acc.</b>			1			3		1	1	3	1	1
<b>Tent.</b>				1								
<b>Sous-total</b>			1	1		3		1	1	3	1	1
<b>Faux en informatique</b> <b>Acc.</b>				1		1		3	1	2		2
<b>Sous-total</b>				1		1		3	1	2		2
<b>Fraude informatique</b> <b>Acc.</b>		2	5	4	2	4	7	12	27	28	46	16
<b>Tent.</b>		1	1	2		2			1	1		
<b>Sous-total</b>		3	6	6	2	6	7	12	28	29	46	16
<b>Sabotage</b> <b>Acc.</b>		1	1		1							
<b>Sous-total</b>		1	1		1							
<b>Total</b>		4	8	8	3	9	8	13	32	33	49	19

**Provocation crime ou délits**

	2000	2015	2016	2017	2018	2019	2020	2021	2022	2023	2024	2025
<b>Provocation délits</b> <b>Acc.</b>											1	
<b>Sous-total</b>											1	
<b>Total</b>											1	



Contravention Code pénal

		2000	2015	2016	2017	2018	2019	2020	2021	2022	2023	2024	2025
<b>Injures (Contravention)</b>	<b>Acc.</b>	5											
	<b>Sous-total</b>	5											
<b>Autres contraventions CP</b>	<b>Acc.</b>	20				1							1
	<b>Sous-total</b>	20				1							1
	<b>Total</b>	25				1							1

FPF/DGR/DRI/BIPOL - Statistiques policières de criminalité (date de clôture: 31/10/2025)  
 Les données pour les années 2001 jusqu'à 2014 ne sont plus publiées mais restent disponibles sur demande auprès du service BIPOL.  
 Les données pour 2025 ne concernent que le 1er semestre.

# ***STATISTIQUES POLICIERES DE CRIMINALITE***

---

***LIEU DE PERPETRATION: COMMUNE***

**Dalhem**

***ANNEXE II: DETAIL PAR CATEGORIE DE DELIT  
LOIS SPECIALES***



Dalhem

Infraction Lois spéciales

Drogues

			2000	2015	2016	2017	2018	2019	2020	2021	2022	2023	2024	2025
Détention	Acc.				1	3	1	5	5	2	4	1		1
	Sous-total			1	3	1	5	5	2	4	1			1
Importation et exportation	Acc.		3		2									
	Sous-total		3	2										
Fabrication	Acc.			1	1	3	1	1			2		2	
	Sous-total			1	1	3	1	1			2		2	
Commerce	Acc.			2	1	2			2		2	1		1
	Sous-total			2	1	2			2		2	1		1
Total			3	3	5	8	2	6	7	2	8	2	2	2

Législation sur les étrangers

			2000	2015	2016	2017	2018	2019	2020	2021	2022	2023	2024	2025
Transmigration illégale	Mariages simulés/blancs sans récompense/contrainte	Acc.					1							
	Accès au territoire	Acc.								1			1	
	Séjour	Acc.			2	4	2					3	3	
	Inscription au registre des étrangers	Acc.						2						
Sous-total				2		5	4			1		3	4	
Aide au séjour illégal	Acc.						1							
	Sous-total						1							
Total				2		6	4			1		3	4	



**Environnement**

			2000	2015	2016	2017	2018	2019	2020	2021	2022	2023	2024	2025
<b>Déchets</b>	Déchets par professionnel	Acc.												1
	Déchets par particulier	Acc.			1	1	2		1	1	5	4	5	1
	Déchets par personne indéterminée	Acc.	10											
	Déchets: permis/autorisation	Acc.									1			
	Non spécifié	Acc.	1											
	<b>Sous-total</b>		<b>11</b>		<b>1</b>	<b>1</b>	<b>2</b>		<b>1</b>	<b>1</b>	<b>6</b>	<b>4</b>	<b>5</b>	<b>2</b>
<b>Autres que déchets</b>	Urbanisme	Acc.	8	2	1	2		2	3	1	2			
	Pollution de l'eau	Acc.	1		2	1							1	
	Pollution du sol	Acc.				1								
	Autres nuisances en matière d'environnement	Acc.	2										1	
	<b>Sous-total</b>		<b>11</b>	<b>2</b>	<b>3</b>	<b>3</b>	<b>1</b>	<b>2</b>	<b>3</b>	<b>1</b>	<b>2</b>		<b>2</b>	
<b>Biodiversité / Faune et flore</b>	Bien-être animal	Acc.			1			1	2	1	2		2	
	Protection de la nature	Acc.						1		1				
	Permis / autorisation animaux	Acc.			1									
	Destruction d'animaux	Acc.		1	1				1					
	<b>Sous-total</b>			<b>1</b>	<b>3</b>			<b>2</b>	<b>3</b>	<b>2</b>	<b>2</b>		<b>2</b>	
	<b>Total</b>		<b>22</b>	<b>3</b>	<b>7</b>	<b>4</b>	<b>3</b>	<b>4</b>	<b>7</b>	<b>4</b>	<b>10</b>	<b>4</b>	<b>9</b>	<b>2</b>

**Armes et explosifs**

			2000	2015	2016	2017	2018	2019	2020	2021	2022	2023	2024	2025
<b>Détention illégale</b>	Arme à feu	Acc.		7	5	1	2	2	6	4	3	3	4	3
	Arme blanche ou non à feu	Acc.				1					1	2	1	
	Munition	Acc.									1			1
	Pièces/accessoires	Acc.						1						
	Non spécifié	Acc.	1											
	<b>Sous-total</b>		<b>1</b>	<b>7</b>	<b>5</b>	<b>2</b>	<b>2</b>	<b>3</b>	<b>6</b>	<b>4</b>	<b>5</b>	<b>5</b>	<b>5</b>	<b>4</b>
<b>Port / transport illégal</b>	Arme à feu	Acc.												1
	Arme blanche ou non à feu	Acc.											1	
	<b>Sous-total</b>												<b>1</b>	<b>1</b>
<b>Commerce illégal</b>	Non spécifié	Acc.	1											
	<b>Sous-total</b>		<b>1</b>											
<b>Fabrication / réparation illégale</b>	Arme à feu	Acc.			1									
		<b>Sous-total</b>			<b>1</b>									
	<b>Total</b>		<b>2</b>	<b>7</b>	<b>6</b>	<b>2</b>	<b>2</b>	<b>3</b>	<b>6</b>	<b>4</b>	<b>5</b>	<b>5</b>	<b>6</b>	<b>5</b>



Protection de la personne

			2000	2015	2016	2017	2018	2019	2020	2021	2022	2023	2024	2025
Discrimination	Racisme et xénophobie	Acc.					1		1	1	1	1		
	Fondée sur son orientation sexuelle (homophobie)	Acc.		3										
	Fondée sur conviction religieuse ou philosophique	Acc.									1			
	Autre discrimination	Acc.			1								1	
		Sous-total		3	1		1		1	1	2	1	1	
Protection de la vie privée		Acc.	7	1	2		2							
		Sous-total	7	1	2		2							
Caméras de surveillance		Acc.											1	
		Sous-total											1	
Droit à l'image		Acc.			1									
		Sous-total			1									
		Total	7	4	4		3		1	1	2	1	2	



**Dalhem**

**Infraction Lois spéciales**

**Hormones et dopage**

		2000	2015	2016	2017	2018	2019	2020	2021	2022	2023	2024	2025
Détention	Acc.							1					
	Sous-total:							1					
	Total:							1					

**Protection de la jeunesse**

		2000	2015	2016	2017	2018	2019	2020	2021	2022	2023	2024	2025
Législation sur l'obligation scolaire	Acc.	1					1						
	Sous-total:	1					1						
Législation sur la protection de la jeunesse	Acc.	1	1	4	2	2		4	2	1	4	4	2
	Sous-total:	1	1	4	2	2		4	2	1	4	4	2
	Total:	2	1	4	2	2	1	4	2	1	4	4	2

**Code pénal social**

		2000	2015	2016	2017	2018	2019	2020	2021	2022	2023	2024	2025
Harcèlement au travail	Acc.			1					1				
	Sous-total:			1					1				
Fraude sociale aux cotisations (travail au noir)	Acc.											2	
	Sous-total:											2	
Infr. contre foi publique en droit pénal social	Acc.			1	3	4	12	4	3	2	1		
	Sous-total:			1	3	4	12	4	3	2	1		
Autres	Acc.		1										
	Sous-total:		1										
	Total:		1	2	3	4	12	4	4	2	1	2	



Ivresse et alcool

		2000	2015	2016	2017	2018	2019	2020	2021	2022	2023	2024	2025
Ivresse publique	Acc.	1	2	3	2	3	6	4	1	5	4	3	1
	Sous-total:	1	2	3	2	3	6	4	1	5	4	3	1
	Total:	1	2	3	2	3	6	4	1	5	4	3	1

Législation sur les élections

		2000	2015	2016	2017	2018	2019	2020	2021	2022	2023	2024	2025
	Acc.					1							
	Sous-total:					1							
	Total:					1							

Registre de population

		2000	2015	2016	2017	2018	2019	2020	2021	2022	2023	2024	2025
	Acc.		5	10	4	3	5	2	3	2	3	3	
	Sous-total:		5	10	4	3	5	2	3	2	3	3	
	Total:		5	10	4	3	5	2	3	2	3	3	

Carte d'identité

		2000	2015	2016	2017	2018	2019	2020	2021	2022	2023	2024	2025
Pas en possession	Acc.										1		
	Sous-total:										1		
Non spécifié	Acc.			1									
	Sous-total:			1									
	Total:			1							1		



**Santé publique**

		2000	2015	2016	2017	2018	2019	2020	2021	2022	2023	2024	2025
<b>Politique de la santé</b>	Acc.							2	1				
	Sous-total:							2	1				
<b>Denrées alimentaires</b>	Acc.				1								
	Sous-total:				1								
<b>Refus ou négligence respect mesures</b>	Acc.							46	3				
	Sous-total:							46	3				
<b>Autres</b>	Acc.							12					
	Sous-total:							12					
	Total:				1			60	4				

**Travail**

		2000	2015	2016	2017	2018	2019	2020	2021	2022	2023	2024	2025
<b>Protection professions libérales et intellec.</b>	Acc.		1										
	Sous-total:		1										
<b>Autres</b>	Acc.		1										
	Sous-total:		1										
	Total:		2										

**Protection des revenus publics**

		2000	2015	2016	2017	2018	2019	2020	2021	2022	2023	2024	2025
<b>Fraude sociale aux allocations</b>	Acc.						1						
	Sous-total:						1						
<b>Fraude fiscale - impôts sur le revenu</b>	Acc.			1									
	Sous-total:			1									
	Total:			1			1						



**Législation économique**

		2000	2015	2016	2017	2018	2019	2020	2021	2022	2023	2024	2025
<b>Autres</b>	<b>Acc.</b>						1	1					
	<b>Sous-total:</b>						1	1					
	<b>Total:</b>						1	1					

**Pratiques commerciales**

		2000	2015	2016	2017	2018	2019	2020	2021	2022	2023	2024	2025
<b>Pratiques du marché et protection du consommateur</b>	<b>Acc.</b>	2											
	<b>Sous-total:</b>	2											
<b>Registre de commerce</b>	<b>Acc.</b>									1			
	<b>Sous-total:</b>									1			
	<b>Total:</b>	2								1			

**Autres lois spéciales**

		2000	2015	2016	2017	2018	2019	2020	2021	2022	2023	2024	2025
<b>Transport</b>	<b>Acc.</b>	1											
	<b>Sous-total:</b>	1											
<b>Autres</b>	<b>Acc.</b>	9											
	<b>Sous-total:</b>	9											
	<b>Total:</b>	10											

# ***STATISTIQUES POLICIERES DE CRIMINALITE***

---

***LIEU DE PERPETRATION: COMMUNE***

**Dalhem**

***ANNEXE III: DETAIL  
FIGURES CRIMINELLES / PHENOMENES***



Dalhem

FC Vol moyen de transport

		2000	2015	2016	2017	2018	2019	2020	2021	2022	2023	2024	2025
Vol de voiture	Acc.	17	6	6	4	5	8	4	2	4	4	7	
	Tent.	4	3				1			1			
	<b>Total</b>	<b>21</b>	<b>9</b>	<b>6</b>	<b>4</b>	<b>5</b>	<b>9</b>	<b>4</b>	<b>2</b>	<b>5</b>	<b>4</b>	<b>7</b>	
Vol de moto	Acc.	1	1	3	1	2	3	1	1	1	2		
	<b>Total</b>	<b>1</b>	<b>1</b>	<b>3</b>	<b>1</b>	<b>2</b>	<b>3</b>	<b>1</b>	<b>1</b>	<b>1</b>	<b>2</b>		
Carjacking	Acc.	2								1			
	<b>Total</b>	<b>2</b>								<b>1</b>			
Homejacking	Acc.					1						1	
	<b>Total</b>					<b>1</b>						<b>1</b>	
Vol dans les garages	Acc.	2	1	1	4	3	4	2		2	1	1	
	<b>Total</b>	<b>2</b>	<b>1</b>	<b>1</b>	<b>4</b>	<b>3</b>	<b>4</b>	<b>2</b>		<b>2</b>	<b>1</b>	<b>1</b>	
Vol de vélomoteur	Acc.	1	1					1	1		1		
	Tent.	1											
	<b>Total</b>	<b>2</b>	<b>1</b>					<b>1</b>	<b>1</b>		<b>1</b>		
Vol de vélo	Acc.	3		4		3	3			2	2		
	<b>Total</b>	<b>3</b>		<b>4</b>		<b>3</b>	<b>3</b>			<b>2</b>	<b>2</b>		



**FC Cambriolage**

		2000	2015	2016	2017	2018	2019	2020	2021	2022	2023	2024	2025
<b>Cambriolage dans habitation</b>	<b>Acc.</b>	23	24	28	33	30	29	19	12	25	21	26	11
	<b>Tent.</b>	15	12	8	9	9	23	8	11	7	5	14	8
	<b>Total</b>	<b>38</b>	<b>36</b>	<b>36</b>	<b>42</b>	<b>39</b>	<b>52</b>	<b>27</b>	<b>23</b>	<b>32</b>	<b>26</b>	<b>40</b>	<b>19</b>
<b>Cambriolage ds entreprise ou commerce</b>	<b>Acc.</b>	8	2	1	1	5	2			1	1		
	<b>Tent.</b>	1	2			4	1	2	1	1			
	<b>Total</b>	<b>9</b>	<b>4</b>	<b>1</b>	<b>1</b>	<b>9</b>	<b>3</b>	<b>2</b>	<b>1</b>	<b>2</b>	<b>1</b>		
<b>Cambriolage ds service public ou bâtiment administ</b>	<b>Acc.</b>	1	1	4	1		1			1		1	
	<b>Tent.</b>	1		1									
	<b>Total</b>	<b>2</b>	<b>1</b>	<b>5</b>	<b>1</b>		<b>1</b>			<b>1</b>		<b>1</b>	
<b>Cambriolage dans bâtiment (total)</b>	<b>Acc.</b>	32	27	33	35	35	32	19	12	27	22	27	11
	<b>Tent.</b>	17	14	9	9	13	24	10	12	8	5	14	8
	<b>Total</b>	<b>49</b>	<b>41</b>	<b>42</b>	<b>44</b>	<b>48</b>	<b>56</b>	<b>29</b>	<b>24</b>	<b>35</b>	<b>27</b>	<b>41</b>	<b>19</b>

**FC Vol autre**

		2000	2015	2016	2017	2018	2019	2020	2021	2022	2023	2024	2025
<b>Vol à main armée</b>	<b>Acc.</b>	4	1		2	1						2	
	<b>Tent.</b>										1		
	<b>Total</b>	<b>4</b>	<b>1</b>		<b>2</b>	<b>1</b>					<b>1</b>	<b>2</b>	
<b>Vol avec violence sans arme</b>	<b>Acc.</b>	1	1	2		1	2	1	2	4		1	1
	<b>Tent.</b>	1	1	1		1		1	1	1		1	
	<b>Total</b>	<b>2</b>	<b>2</b>	<b>3</b>		<b>2</b>	<b>2</b>	<b>2</b>	<b>3</b>	<b>5</b>		<b>2</b>	<b>1</b>
<b>Vol dans ou sur un véhicule</b>	<b>Acc.</b>	52	8	12	5	4	9	6	2	23	11	2	
	<b>Tent.</b>	5			1		2	1	1	1	3		
	<b>Total</b>	<b>57</b>	<b>8</b>	<b>12</b>	<b>6</b>	<b>4</b>	<b>11</b>	<b>7</b>	<b>3</b>	<b>24</b>	<b>14</b>	<b>2</b>	
<b>Vol d'armes et explosifs</b>	<b>Acc.</b>		2	1	2		1	1	1		1	1	
	<b>Total</b>		<b>2</b>	<b>1</b>	<b>2</b>		<b>1</b>	<b>1</b>	<b>1</b>		<b>1</b>	<b>1</b>	
<b>Vol à l'arraché</b>	<b>Acc.</b>	1		1			2		2				
	<b>Total</b>	<b>1</b>		<b>1</b>			<b>2</b>		<b>2</b>				



**FC Vol autre**

		2000	2015	2016	2017	2018	2019	2020	2021	2022	2023	2024	2025
<b>Vol à la tire</b>	Acc.	2			1		1	1	1	1	1		1
	Total	2			1		1	1	1	1	1		1
<b>Vol à l'étalage</b>	Acc.		2	1		1	1	1	1			1	
	Total		2	1		1	1	1	1			1	
<b>Vol par ruse</b>	Acc.		1			1	2			3	1	1	
	Tent.							1				1	
	Total		1			1	2	1		3	1	2	
<b>Vol de métaux</b>	Acc.	1	1			7		1			1	5	
	Total	1	1			7		1			1	5	
<b>Vol sur les chantiers</b>	Acc.	11	2	2	1	1	1				1	3	
	Tent.	1							1				
	Total	12	2	2	1	1	1		1		1	3	
<b>Home-invasion</b>	Acc.				1				1				
	Total				1				1				
<b>Vol d'animaux</b>	Acc.	1		1		1		1				1	
	Total	1		1		1		1				1	



**Criminalité ICT**

		2000	2015	2016	2017	2018	2019	2020	2021	2022	2023	2024	2025
Fraude de cartes de paiements	Acc.		1	2			1	1	2		1		
	Tent.						1						
	<b>Total</b>		<b>1</b>	<b>2</b>			<b>2</b>	<b>1</b>	<b>2</b>		<b>1</b>		
Phishing	Acc.			1	3		2	3	7	13	7	15	3
	Tent.												
	<b>Total</b>			<b>1</b>	<b>3</b>		<b>2</b>	<b>3</b>	<b>7</b>	<b>13</b>	<b>7</b>	<b>15</b>	<b>3</b>
Shouldersurfing	Acc.						1		1		1		
	Tent.						1						
	<b>Total</b>						<b>2</b>		<b>1</b>		<b>1</b>		
Skimming	Acc.								1				
	Tent.												
	<b>Total</b>								<b>1</b>				

**FC Autre**

		2000	2015	2016	2017	2018	2019	2020	2021	2022	2023	2024	2025
Violence contre les métiers d'intérêt général	Acc.		2			1			1			1	
	Tent.												
	<b>Total</b>		<b>2</b>			<b>1</b>			<b>1</b>			<b>1</b>	
Viol collectif	Acc.			1									
	Tent.												
	<b>Total</b>			<b>1</b>									
Graffiti	Acc.		3	3			1			1	1		1
	Tent.												
	<b>Total</b>		<b>3</b>	<b>3</b>			<b>1</b>			<b>1</b>	<b>1</b>		<b>1</b>
Dégradation de voiture	Acc.	2	7	9	15	12	13	10	8	13	16	15	2
	Tent.												
	<b>Total</b>	<b>2</b>	<b>7</b>	<b>9</b>	<b>15</b>	<b>12</b>	<b>13</b>	<b>10</b>	<b>8</b>	<b>13</b>	<b>16</b>	<b>15</b>	<b>2</b>
Rixe au couteau	Acc.												1
	Tent.												
	<b>Total</b>												<b>1</b>



**PH Violence intrafamiliale (VIF)**

		2000	2015	2016	2017	2018	2019	2020	2021	2022	2023	2024	2025
VIF: physique, dans le couple	Acc.	1	12	8	16	9	16	11	16	9	10	13	7
	Tent.												1
	<b>Total</b>	<b>1</b>	<b>12</b>	<b>8</b>	<b>16</b>	<b>9</b>	<b>16</b>	<b>11</b>	<b>16</b>	<b>9</b>	<b>10</b>	<b>13</b>	<b>8</b>
VIF: physique, envers des descendants	Acc.	1		2	2	1		4	1	2	1	2	1
	Tent.												
	<b>Total</b>	<b>1</b>		<b>2</b>	<b>2</b>	<b>1</b>		<b>4</b>	<b>1</b>	<b>2</b>	<b>1</b>	<b>2</b>	<b>1</b>
VIF: physique, envers d'autres membres	Acc.	6	1	3			2	1	4	2	3		1
	Tent.									1			
	<b>Total</b>	<b>6</b>	<b>1</b>	<b>3</b>			<b>2</b>	<b>1</b>	<b>4</b>	<b>3</b>	<b>3</b>		<b>1</b>
VIF: sexuelle, envers des descendants	Acc.	1		1				1	2				
	Tent.												
	<b>Total</b>	<b>1</b>		<b>1</b>				<b>1</b>	<b>2</b>				
VIF: psychique, dans le couple	Acc.	14	11	19	11	14	7	16	11	6	5	12	11
	Tent.												
	<b>Total</b>	<b>14</b>	<b>11</b>	<b>19</b>	<b>11</b>	<b>14</b>	<b>7</b>	<b>16</b>	<b>11</b>	<b>6</b>	<b>5</b>	<b>12</b>	<b>11</b>
VIF: psychique, envers d'autres membres	Acc.						1				1	1	
	Tent.												
	<b>Total</b>						<b>1</b>				<b>1</b>	<b>1</b>	
VIF: économique, dans le couple	Acc.				1				2	2			2
	Tent.												
	<b>Total</b>				<b>1</b>				<b>2</b>	<b>2</b>			<b>2</b>
VIF: économique, envers d'autres membres	Acc.			1			2	2		2	2		
	Tent.												
	<b>Total</b>			<b>1</b>			<b>2</b>	<b>2</b>		<b>2</b>	<b>2</b>		

**PH Hormones et dopage**

		2000	2015	2016	2017	2018	2019	2020	2021	2022	2023	2024	2025
Dopage humain	Acc.							1					
	Tent.												
	<b>Total</b>							<b>1</b>					



**PH Drogues**

		2000	2015	2016	2017	2018	2019	2020	2021	2022	2023	2024	2025
<b>Vente de cocaïne</b>	Acc.				1					1			
	Total				1					1			
<b>Production de cannabis (culture)</b>	Acc.		1	1			1						
	Total		1	1			1						

**PH Trafic d'armes**

		2000	2015	2016	2017	2018	2019	2020	2021	2022	2023	2024	2025
<b>Commerce et production d'arme à feu et mun.</b>	Acc.	1		1									
	Total	1		1									

**PH Violence dans l'espace public**



**PH Violence dans l'espace public**

		2000	2015	2016	2017	2018	2019	2020	2021	2022	2023	2024	2025
Violence physique (voie publique)	Acc.	9	6	4	5	5	10	7	5	6	10	8	3
	Tent.												1
	<b>Total</b>	<b>9</b>	<b>6</b>	<b>4</b>	<b>5</b>	<b>5</b>	<b>10</b>	<b>7</b>	<b>5</b>	<b>6</b>	<b>10</b>	<b>8</b>	<b>4</b>
Violence physique (autre endroit public)	Acc.						1						
	Total						1						
Violence physique (endroit accessible au public)	Acc.	7	2	2		4	5		1	2	1	2	1
	Total	7	2	2		4	5		1	2	1	2	1
Violence sexuelle (voie publique)	Acc.		2						1		1		
	Total		2						1		1		
Violence sexuelle (autre endroit public)	Acc.						1						
	Total						1						
Violence psychique (voie publique)	Acc.	6	9	6	10	9	9	11	14	5	8	7	7
	Total	6	9	6	10	9	9	11	14	5	8	7	7
Violence psychique (autre endroit public)	Acc.	2				1							
	Total	2				1							
Violence psychique (endroit accessible au public)	Acc.	3	4	2	1		2		2	5	2	2	1
	Total	3	4	2	1		2		2	5	2	2	1
Vol à main armée (voie publique)	Tent.										1		
	Total										1		
Vol à main armée (endroit accessible au public)	Acc.	2											
	Total	2											
Vol avec violence sans arme (voie publique)	Acc.	1	1	1						1			
	Tent.									1			
	Total	1	1	1						2			
Vol avec violence sans arme (endr. acces. au pub.)	Acc.			1					1				
	Tent.							1					
	Total			1				1	1				



PH Autre

		2000	2015	2016	2017	2018	2019	2020	2021	2022	2023	2024	2025
<b>Faux policiers</b>	<b>Acc.</b>		1										
	<b>Total</b>		1										
<b>Terrorisme, extrémisme et radicalisme</b>	<b>Acc.</b>				1			1					
	<b>Total</b>				1			1					
<b>Cyberharcèlement</b>	<b>Acc.</b>	5	10	8	15	9	19	18	19	12	8	15	4
	<b>Total</b>	5	10	8	15	9	19	18	19	12	8	15	4
<b>Fraude à l'identité</b>	<b>Acc.</b>		2	2	1	5	2	6	4	9	6	9	6
	<b>Tent.</b>				1	1				1			
	<b>Total</b>		2	2	2	6	2	6	4	10	6	9	6

# ***STATISTIQUES POLICIERES DE CRIMINALITE***

---

***LIEU DE PERPETRATION: COMMUNE***

**Dalhem**

***ANNEXE IV: FAITS ENREGISTRES  
NON CRIMINELS***



Dalhem

Faits non criminels

Maladies / Décès / Disparition

	2000	2015	2016	2017	2018	2019	2020	2021	2022	2023	2024	2025
Suicide	1	3	7	4	4	7	5	5	12	5	9	4
Personne malade	3	1	2	2	2	1		3	1	2	2	
Décès suspect								1	1	1		1
Décès naturel	1		2		1	1	1		1		1	1
Disparition (personne disparue)		1		2		1		1	1		3	1
Accident (sauf roulage)		1		1	6		1	1	1	1		
Autres							1					
<b>Total</b>	<b>5</b>	<b>6</b>	<b>11</b>	<b>9</b>	<b>13</b>	<b>10</b>	<b>8</b>	<b>11</b>	<b>17</b>	<b>9</b>	<b>15</b>	<b>7</b>

Appels

	2000	2015	2016	2017	2018	2019	2020	2021	2022	2023	2024	2025
Alarme	2											
Appels	2	1										
<b>Total</b>	<b>4</b>	<b>1</b>										

Problèmes sociaux

	2000	2015	2016	2017	2018	2019	2020	2021	2022	2023	2024	2025
Différends familiaux	6	4	5	2			4	2	2	6	5	5
Différend (pas de coups)	3	1		1		2	3	1		1	1	1
Affaire civile	1	2	1									1
Protection de la jeunesse			5	3		2	2	1		2	1	
Autres	1					1	1		2	1		
<b>Total</b>	<b>11</b>	<b>7</b>	<b>11</b>	<b>6</b>		<b>5</b>	<b>10</b>	<b>4</b>	<b>4</b>	<b>10</b>	<b>7</b>	<b>7</b>

Catastrophes

	2000	2015	2016	2017	2018	2019	2020	2021	2022	2023	2024	2025
Dégâts tempête				1								
<b>Total</b>				<b>1</b>								



**Agissements suspects**

	2000	2015	2016	2017	2018	2019	2020	2021	2022	2023	2024	2025
	3		1	2		1			1	1	2	
<b>Total</b>	<b>3</b>		<b>1</b>	<b>2</b>		<b>1</b>			<b>1</b>	<b>1</b>	<b>2</b>	

**Objets perdus**

	2000	2015	2016	2017	2018	2019	2020	2021	2022	2023	2024	2025
	20	96	106	105	108	121	114	119	119	125	137	37
<b>Total</b>	<b>20</b>	<b>96</b>	<b>106</b>	<b>105</b>	<b>108</b>	<b>121</b>	<b>114</b>	<b>119</b>	<b>119</b>	<b>125</b>	<b>137</b>	<b>37</b>

**Autres non-infractions**

	2000	2015	2016	2017	2018	2019	2020	2021	2022	2023	2024	2025
Non-respect des conditions									1	4		
Procès-verbal d'information	4	9	3	2	1	3	3			1	1	1
Notification		10	7	7	6	3	2	5	4	4	4	6
Demande signalement surveillance électronique										2	4	3
Fonction de contrôle armes						1				1	2	
Autres non infractions	8											
<b>Total</b>	<b>12</b>	<b>19</b>	<b>10</b>	<b>9</b>	<b>7</b>	<b>7</b>	<b>5</b>	<b>5</b>	<b>5</b>	<b>12</b>	<b>11</b>	<b>10</b>