

# ***STATISTIQUES POLICIERES DE CRIMINALITE***

---

*LIEU DE PERPETRATION: COMMUNE*

**Crisnée**

***2000 - 1er Semestre 2025***

*Police fédérale - DGRIDRIIBIPOL*

# ***STATISTIQUES POLICIERES DE CRIMINALITE***

---

***LIEU DE PERPETRATION: COMMUNE***

**Crisnée**

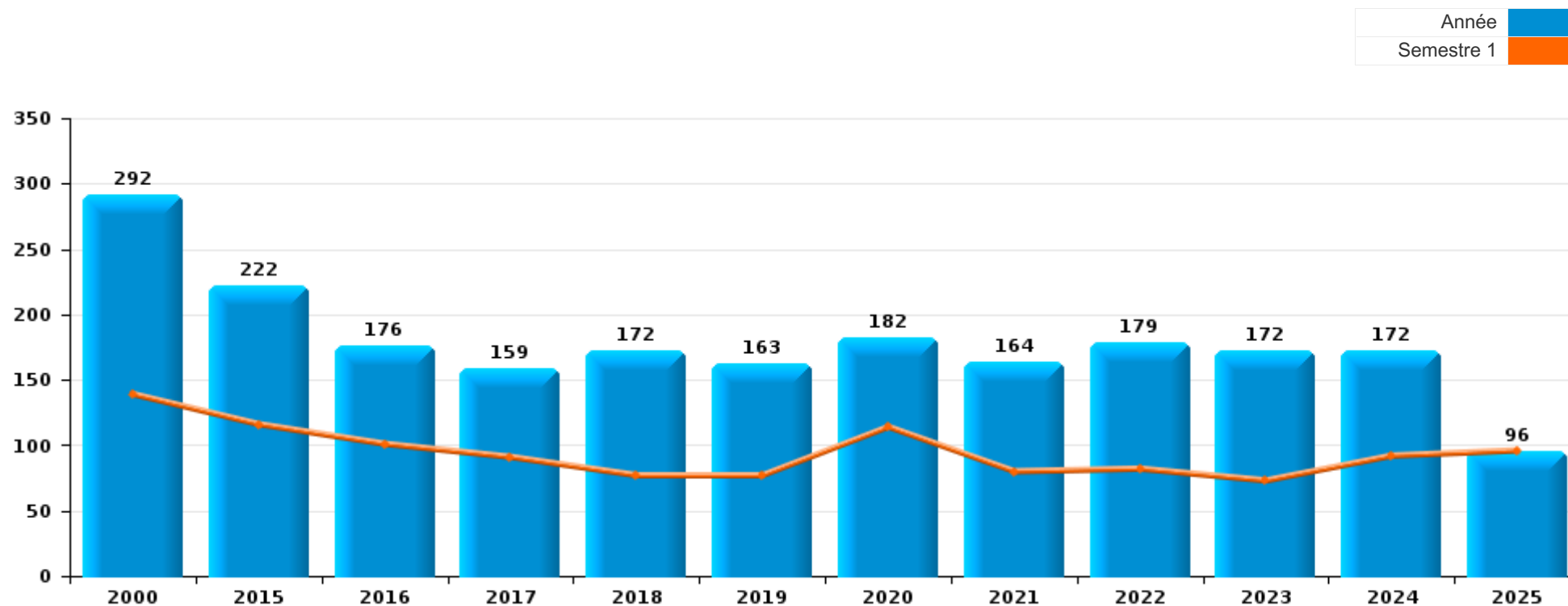
***PARTIE I : INFRACTIONS JUDICIAIRES***

# CRIMINALITE ENREGISTREE COMMISE AU NIVEAU DE LA COMMUNE



## Crisnée

	2000	2015	2016	2017	2018	2019	2020	2021	2022	2023	2024	2025
Nombre total des délits	292	222	176	159	172	163	182	164	179	172	172	96



FPF/DGR/DRI/BIPOL - Statistiques policières de criminalité (date de clôture: 31/10/2025)

Les données pour les années 2001 jusqu'à 2014 ne sont plus publiées mais restent disponibles sur demande auprès du service BIPOL.

Les données pour 2025 ne concernent que le 1er semestre.



Crisnée

	2000	2015	2016	2017	2018	2019	2020	2021	2022	2023	2024	2025
Vol et extorsion	110	88	65	62	68	56	48	47	49	49	44	19
Infr. contre l'intégrité physique	10	15	9	16	26	14	11	14	22	27	26	10
Infr. contre autres valeurs morales et sentiments	2	23	31	13	10	12	19	13	17	8	17	7
Dégradation de la propriété	16	30	10	15	13	21	10	16	8	9	11	8
Fraude	15	9	11	11	8	12	25	15	17	21	14	6
Infr. contre la sécurité publique	8	17	17	10	6	7	6	7	7	7	11	4
Infr. contre les moeurs	46	3	4	3	2	3	3	2	3	5	8	8
Criminalité informatique		5	7	4	2	4	11	9	14	7	11	8
Drogues	16	6		2	1	4	14	8	3	3	1	2
Infr. contre la famille	15		2	1	1	2	4	2	5	7	7	3
Infr. contre la foi publique	17	3	2	5	2	2	1	4	3	3	4	2
Registre de population	2	3	3	3	7	8	3	1	4	5	2	4
Environnement	18	3	3	3	2	2	1	4	1	1	3	3
Armes et explosifs	3	3	2		3	10	4	6	6	2	1	1
Infr. relative au statut juridique de l'enfant	3	1	3	2	4			1	5	7		3
Protection de la jeunesse	1	1		2	3	2	1	3	3	3	2	2
Législation sur les étrangers		2	1		4		1	1	7		4	2
Infr. contre l'autorité publique	1	1	2	2	5	2	1	3	1	1	2	
Santé publique							15	4				
Protection de la personne		2		3	1				2	1	1	3
Ivresse et alcool	1			1	1	2	2	2		1	2	
Code pénal social		2	1	1	1		1			1		
Travail	2	3	1									
Autres lois spéciales	1							1	1	1	1	
Carte d'identité	1				1			1		1		
Traite des êtres humains		1	2									1
Contravention Code pénal	3											
Infr. contre la liberté individuelle							1			1		
Exercice illégal de l'autorité publique										1		
Hormones et dopage					1							
Pratiques commerciales		1										
Protection des revenus publics	1											
Provocation crime ou délits									1			
<b>Sous-total</b>	<b>292</b>	<b>222</b>	<b>176</b>	<b>159</b>	<b>172</b>	<b>163</b>	<b>182</b>	<b>164</b>	<b>179</b>	<b>172</b>	<b>172</b>	<b>96</b>
<b>Contravention règlement policier local</b>		20	2	6	8	6	6	8	5	5	3	4
<b>Sous-total</b>		<b>20</b>	<b>2</b>	<b>6</b>	<b>8</b>	<b>6</b>	<b>6</b>	<b>8</b>	<b>5</b>	<b>5</b>	<b>3</b>	<b>4</b>
<b>Total</b>	<b>292</b>	<b>242</b>	<b>178</b>	<b>165</b>	<b>180</b>	<b>169</b>	<b>188</b>	<b>172</b>	<b>184</b>	<b>177</b>	<b>175</b>	<b>100</b>

FPF/DGR/DR1/BIPOL - Statistiques policières de criminalité (date de clôture: 31/10/2025)

Les données pour les années 2001 jusqu'à 2014 ne sont plus publiées mais restent disponibles sur demande auprès du service BIPOL.

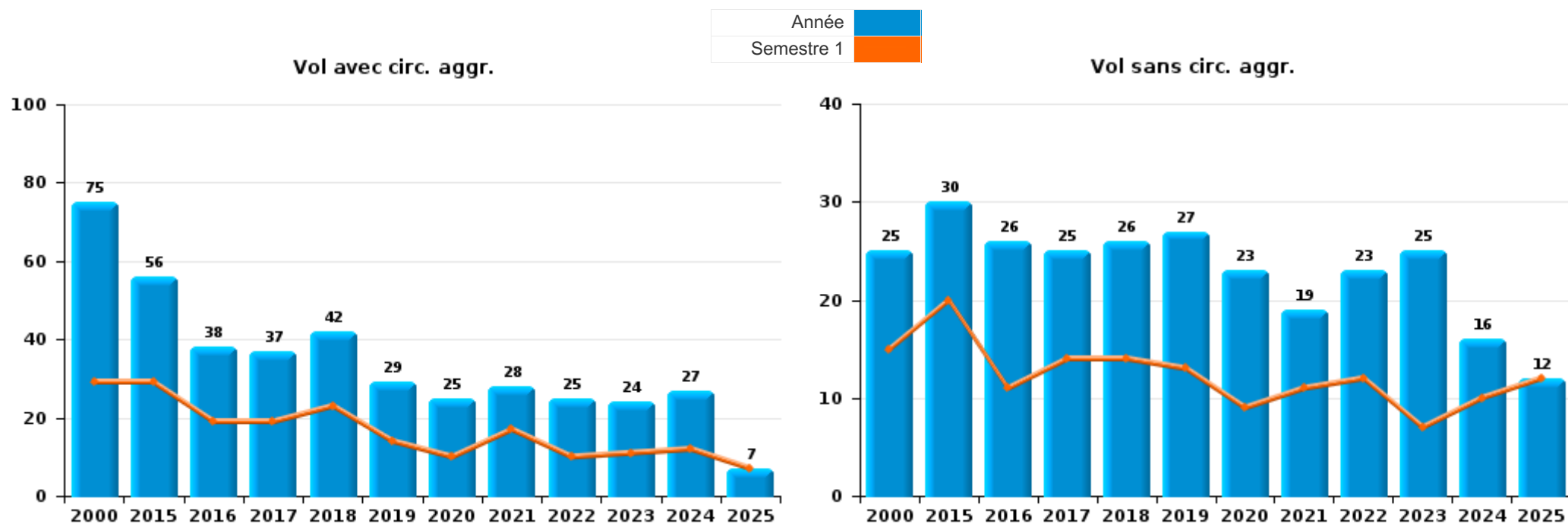
Les données pour 2025 ne concernent que le 1er semestre.



I.1. Catégorie des infractions : Vol et extorsion (top 5 des infractions au niveau national 2024)

Crisnée

	2000	2015	2016	2017	2018	2019	2020	2021	2022	2023	2024	2025
Vol avec circ. aggr.	75	56	38	37	42	29	25	28	25	24	27	7
Vol sans circ. aggr.	25	30	26	25	26	27	23	19	23	25	16	12
Vol non spécifié	10								1			
Extorsion		2	1								1	
<b>Total</b>	<b>110</b>	<b>88</b>	<b>65</b>	<b>62</b>	<b>68</b>	<b>56</b>	<b>48</b>	<b>47</b>	<b>49</b>	<b>49</b>	<b>44</b>	<b>19</b>



FPF/DGR/DRI/BIPOL - Statistiques policières de criminalité (date de clôture: 31/10/2025)  
 Les données pour les années 2001 jusqu'à 2014 ne sont plus publiées mais restent disponibles sur demande auprès du service BIPOL.  
 Les données pour 2025 ne concernent que le 1er semestre.



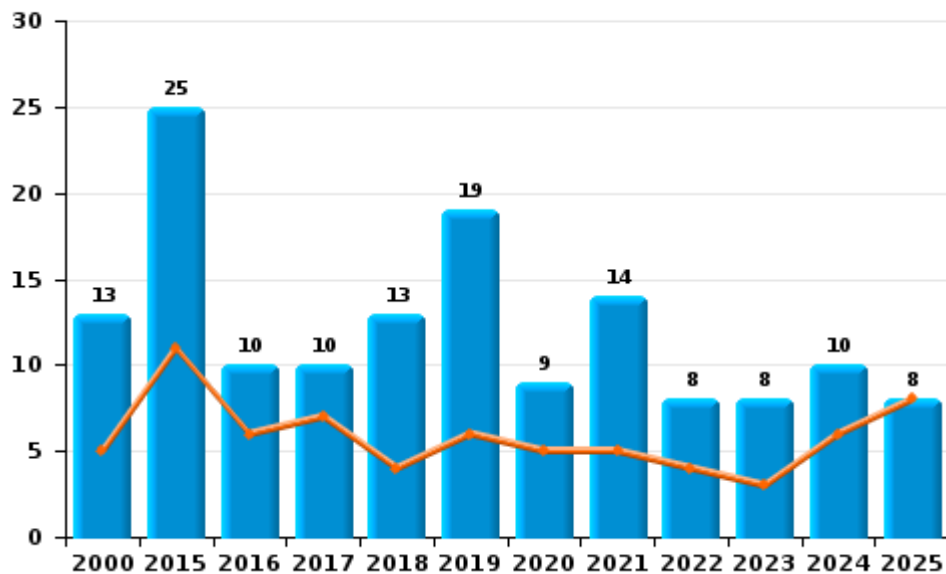
I.2. Catégorie des infractions : Dégradation de la propriété (top 5 des infractions au niveau national 2024)

**Crisnée**

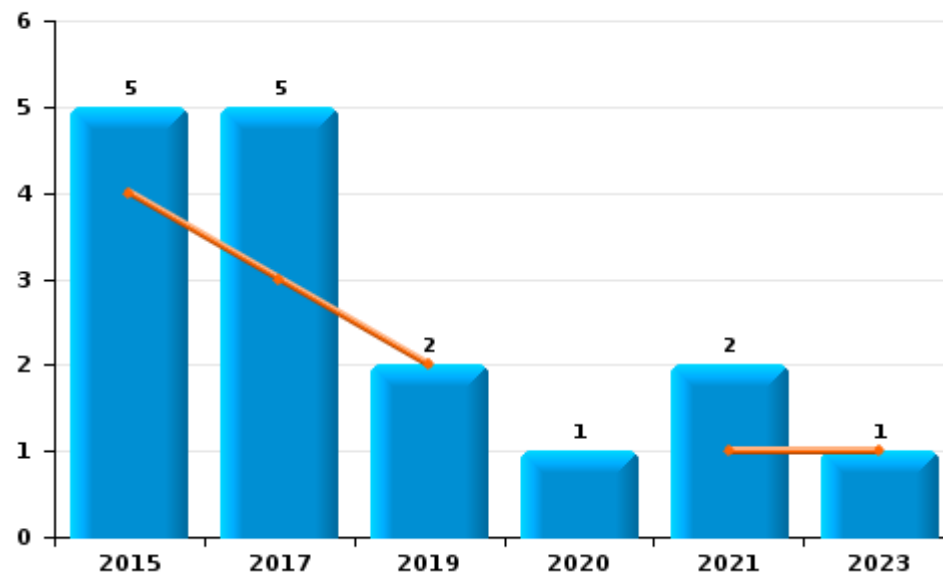
	2000	2015	2016	2017	2018	2019	2020	2021	2022	2023	2024	2025
<b>Vandalisme</b>	13	25	10	10	13	19	9	14	8	8	10	8
<b>Incendie involontaire</b>		3		2		1	1	2				
<b>Incendie volontaire</b>		2		3		1				1		
<b>Destruction, dénaturation, dégradation</b>	3										1	
<b>Total</b>	<b>16</b>	<b>30</b>	<b>10</b>	<b>15</b>	<b>13</b>	<b>21</b>	<b>10</b>	<b>16</b>	<b>8</b>	<b>9</b>	<b>11</b>	<b>8</b>

Année ■  
Semestre 1 ■

**Vandalisme**



**Incendie**

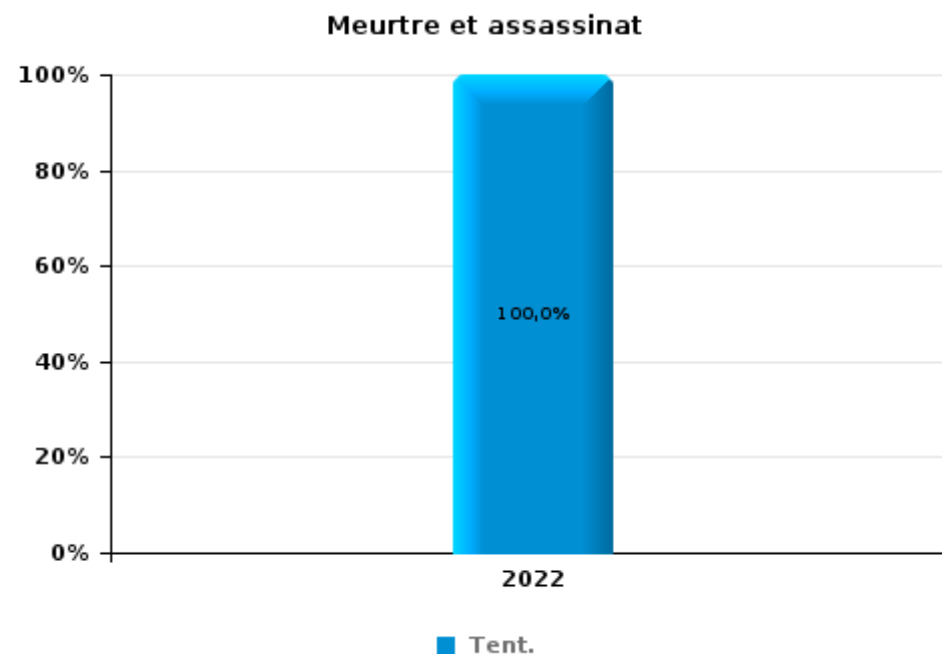
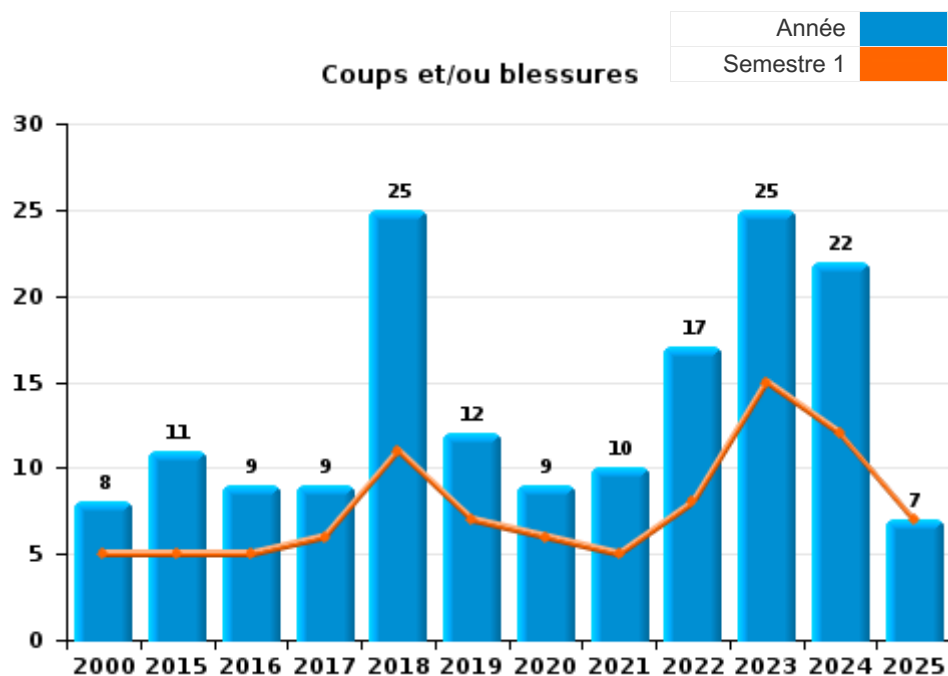




I.3. Catégorie des infractions : Infr. contre l'intégrité physique (top 5 des infractions au niveau national 2024)

Crisnée

	2000	2015	2016	2017	2018	2019	2020	2021	2022	2023	2024	2025
Coups et/ou blessures	8	11	9	9	25	12	9	10	17	25	22	7
Autres	2	4		7	1	2	2	4	4	2	4	3
Meurtre et assassinat									1			
<b>Total</b>	<b>10</b>	<b>15</b>	<b>9</b>	<b>16</b>	<b>26</b>	<b>14</b>	<b>11</b>	<b>14</b>	<b>22</b>	<b>27</b>	<b>26</b>	<b>10</b>





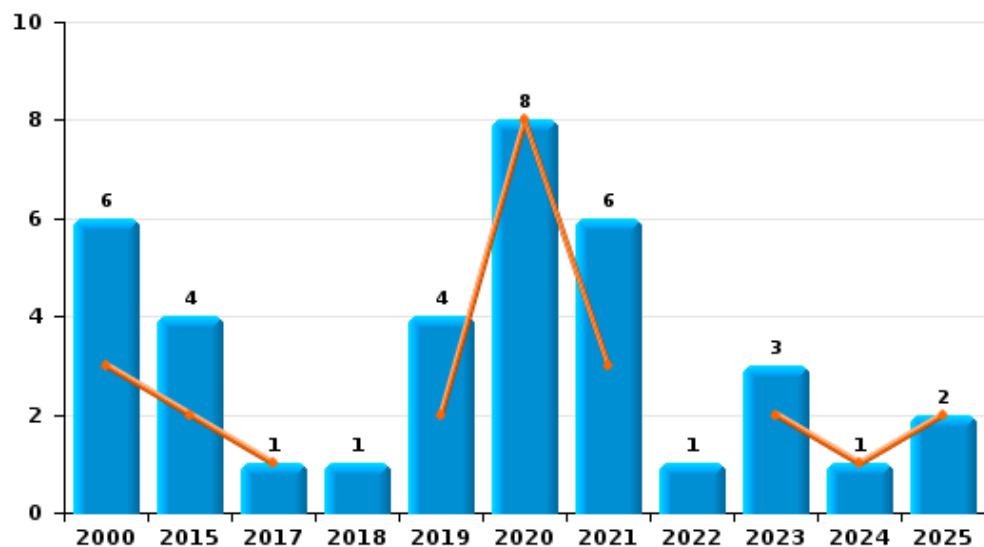
I.4. Catégorie des infractions : Drogues (top 5 des infractions au niveau national 2024)

Crisnée

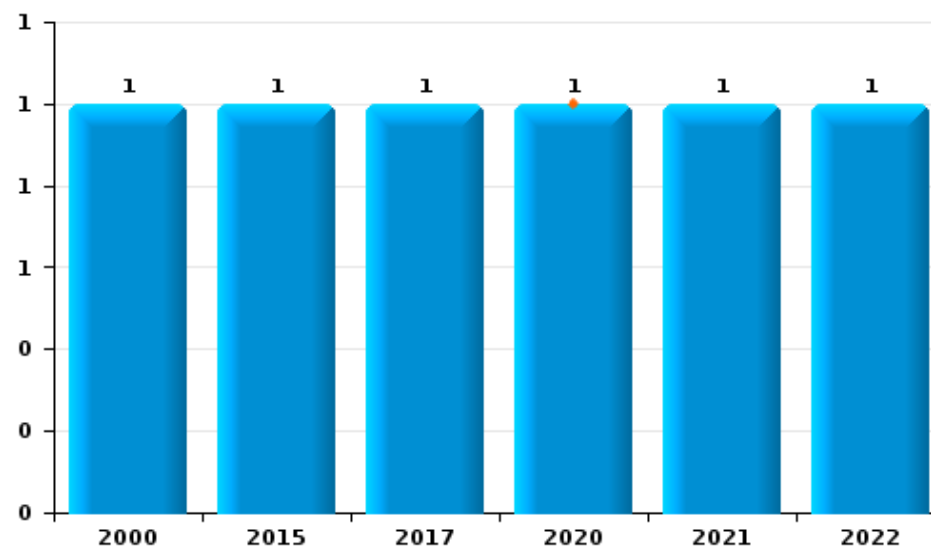
	2000	2015	2016	2017	2018	2019	2020	2021	2022	2023	2024	2025
Détention	6	4		1	1	4	8	6	1	3	1	2
Usage	6							1				
Commerce	1	1		1			1	1	1			
Autres	1						4					
Importation et exportation	2	1							1			
Fabrication							1					
<b>Total</b>	<b>16</b>	<b>6</b>		<b>2</b>	<b>1</b>	<b>4</b>	<b>14</b>	<b>8</b>	<b>3</b>	<b>3</b>	<b>1</b>	<b>2</b>



Détention



Commerce



FPF/DGR/DRI/BIPOL - Statistiques policières de criminalité (date de clôture: 31/10/2025)  
 Les données pour les années 2001 jusqu'à 2014 ne sont plus publiées mais restent disponibles sur demande auprès du service BIPOL.  
 Les données pour 2025 ne concernent que le 1er semestre.



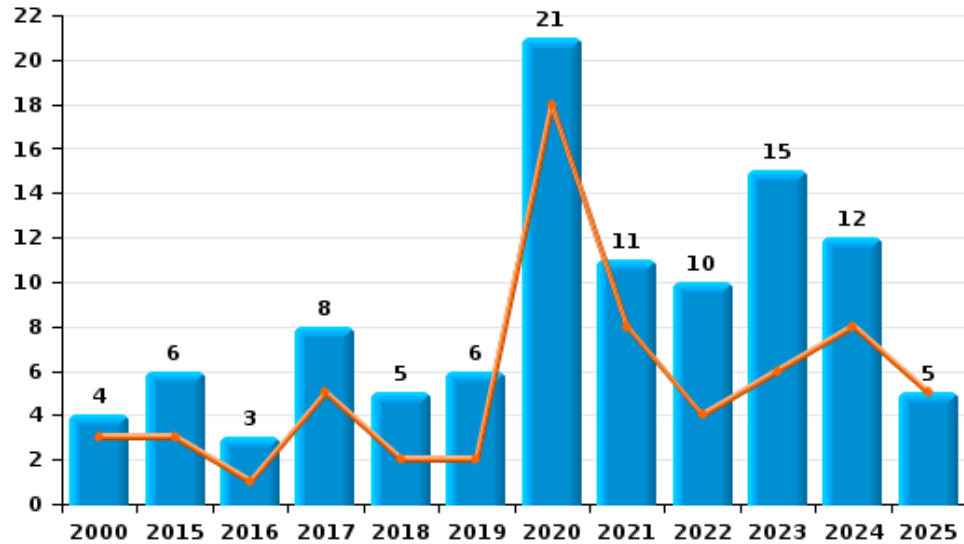
I.5. Catégorie des infractions : Fraude (top 5 des infractions au niveau national 2024)

Crisnée

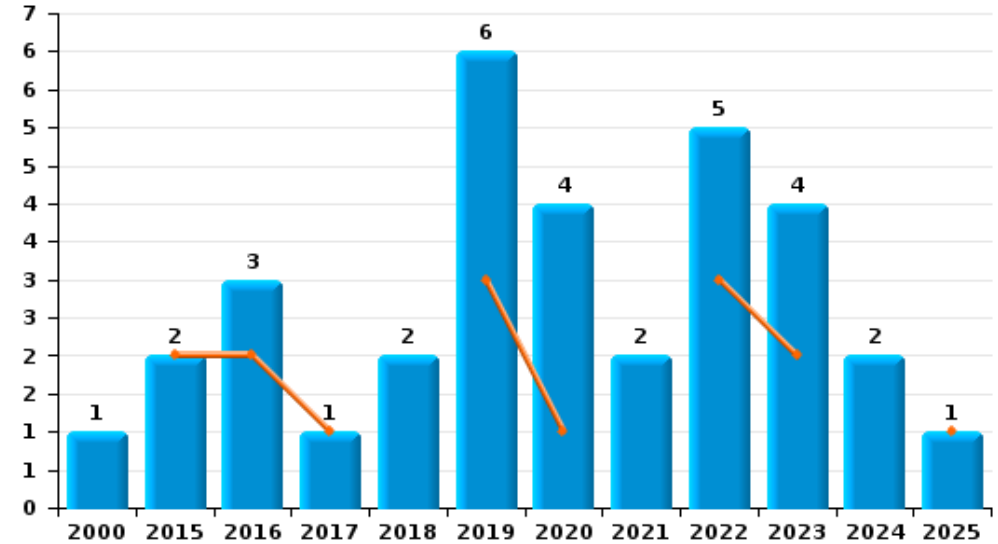
	2000	2015	2016	2017	2018	2019	2020	2021	2022	2023	2024	2025
Escroquerie	4	6	3	8	5	6	21	11	10	15	12	5
Abus de confiance et infr. apparentées	1	2	3	1	2	6	4	2	5	4	2	1
Détournement et destruction frauduleuse	3		2	2					1			
Recel	3				1			1	1	1		
Fraudes: Autres	1		2					1		1		
Grivèlerie	3	1	1									
<b>Total</b>	<b>15</b>	<b>9</b>	<b>11</b>	<b>11</b>	<b>8</b>	<b>12</b>	<b>25</b>	<b>15</b>	<b>17</b>	<b>21</b>	<b>14</b>	<b>6</b>



Escroquerie



Abus de confiance et infr. apparentées



FPF/DGR/DRI/BIPOL - Statistiques policières de criminalité (date de clôture: 31/10/2025)  
 Les données pour les années 2001 jusqu'à 2014 ne sont plus publiées mais restent disponibles sur demande auprès du service BIPOL.  
 Les données pour 2025 ne concernent que le 1er semestre.

# ***STATISTIQUES POLICIERES DE CRIMINALITE***

---

***LIEU DE PERPETRATION: COMMUNE***

**Crisnée**

***PARTIE II : FIGURES CRIMINELLES / PHENOMENES***



**Crisnée**

**FC Vol moyen de transport**

	2000	2015	2016	2017	2018	2019	2020	2021	2022	2023	2024	2025
Vol de voiture	19	4	1	1	3	1	2	1	1	2	1	1
Vol de moto	1	1										
Carjacking	1			1								
Homejacking											1	
Vol dans les garages	2				2	1				1		1
Vol de vélomoteur				1								
Vol de vélo	1			1			2			2	1	

**FC Cambriolage**

	2000	2015	2016	2017	2018	2019	2020	2021	2022	2023	2024	2025
Cambriolage dans habitation	41	28	22	19	31	15	9	11	17	14	17	3
Cambriolage ds entreprise ou commerce	7	3	5	4	3	4	4	9	3	1	1	1
Cambriolage ds service public ou bâtiment administ		1	1	1	1	3			1	1	2	
Vol au bélier			1									
Cambriolage dans bâtiment (total)	48	32	28	24	35	22	13	20	20	16	20	4



**FC Vol autre**

	2000	2015	2016	2017	2018	2019	2020	2021	2022	2023	2024	2025
Vol à main armée	3	1			1	1					2	
Vol avec violence sans arme	1	1	1	1	1				4	1	1	
Vol dans ou sur un véhicule	9	16	8	15	9	4	10	6	3	7	6	4
Vol d'armes et explosifs		1	1				1				1	
Vol à l'arraché									1			
Vol à la tire	2	4	1	3	3	2		3	2		1	1
Vol à l'étagère		1	6	3	6	5	5	3	8	7	1	1
Vol par ruse	2	2	1	1			2				1	1
Vol de métaux					2	1		1	2			1
Vol sur les chantiers	2	3		1	2	4	1	5	1	2	3	
Home-invasion					1							
Vol de cargaison		13	2	1			5	2				

**Criminalité ICT**

	2000	2015	2016	2017	2018	2019	2020	2021	2022	2023	2024	2025
Fraude de cartes de paiements		1	3	2		1	1	1	3	1		
Phishing						1	2	3	3	3	1	1
Shouldersurfing							1			1		

**FC Autre**

	2000	2015	2016	2017	2018	2019	2020	2021	2022	2023	2024	2025
Violence contre les métiers d'intérêt général					3				1			
Viol collectif							1					
Graffiti			1			1					1	
Dégradation de voiture	4	10	3	3	8	8	5	8	7	6	6	3



**PH Violence intrafamiliale (VIF)**

	2000	2015	2016	2017	2018	2019	2020	2021	2022	2023	2024	2025
VIF: physique, dans le couple		3	2	3	7	2	1	4	8	13	6	
VIF: physique, envers des descendants		1		2	1	1		1	3	1	1	1
VIF: physique, envers d'autres membres	5			1	1		1	1		2	1	
VIF: psychique, dans le couple	12	1	5	1	4	3	3	3	9	13	6	6
VIF: psychique, envers des descendants		1							1			2
VIF: psychique, envers d'autres membres		1										
VIF: économique, dans le couple					1			1			1	
VIF: économique, envers des descendants						1						
VIF: économique, envers d'autres membres	6			1	1		2		1		1	

**PH Hormones et dopage**

	2000	2015	2016	2017	2018	2019	2020	2021	2022	2023	2024	2025
Dopage humain					1							

**PH Drogues**

	2000	2015	2016	2017	2018	2019	2020	2021	2022	2023	2024	2025
Vente de cocaïne		1							1			
Import-export de cocaïne									1			
Production de cannabis (culture)							1					

**PH Traite des êtres humains**

	2000	2015	2016	2017	2018	2019	2020	2021	2022	2023	2024	2025
TEH - exploitation économique		1										
TEH - exploitation sexuelle		1	2	1							1	1



**PH Violence dans l'espace public**

	2000	2015	2016	2017	2018	2019	2020	2021	2022	2023	2024	2025
Violence physique (voie publique)	2	4	3	1	3	3	1	5	4	6	7	2
Violence physique (autre endroit public)				1					1		1	
Violence physique (endroit accessible au public)	1	1	3	2	8	2	1	3	2	4	4	1
Violence sexuelle (transport public)					1							
Violence sexuelle (voie publique)	5	1	1					1				
Violence sexuelle (endroit accessible au public)			1		1	1	1				1	2
Violence psychique (transport public)			1									
Violence psychique (voie publique)	2	8	13	5	5	7	2	3	6	2	5	2
Violence psychique (autre endroit public)			1						1		1	
Violence psychique (endroit accessible au public)	1	2	2	2	2	3	2	2	2	2	2	2
Vol à main armée (voie publique)	1											
Vol à main armée (endroit accessible au public)	2	1				1						
Vol avec violence sans arme (voie publique)	1								1			
Vol avec violence sans arme (endr. acces. au pub.)			1	1					1			

**PH Autre**

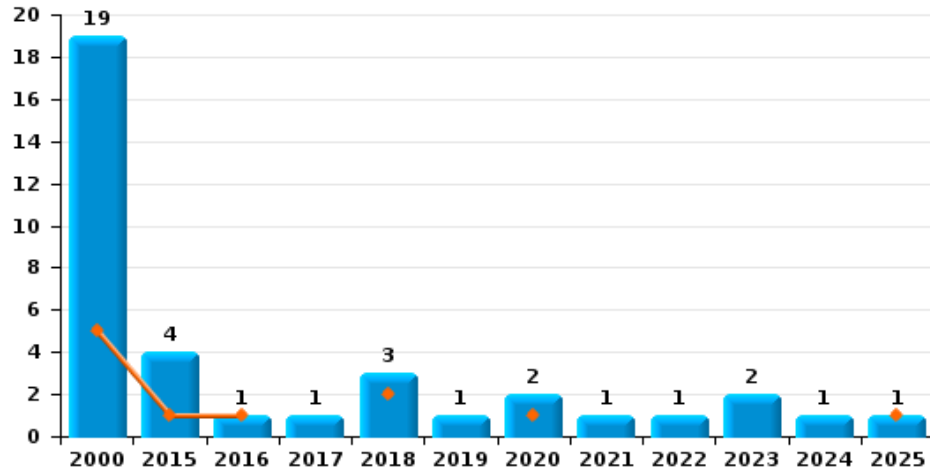
	2000	2015	2016	2017	2018	2019	2020	2021	2022	2023	2024	2025
Terrorisme, extrémisme et radicalisme		1	1									
Cyberharcèlement		3	6	4	6	4	6	4	2	4	2	1
Fraude à l'identité	5		1			2	3	2	1	4	3	1



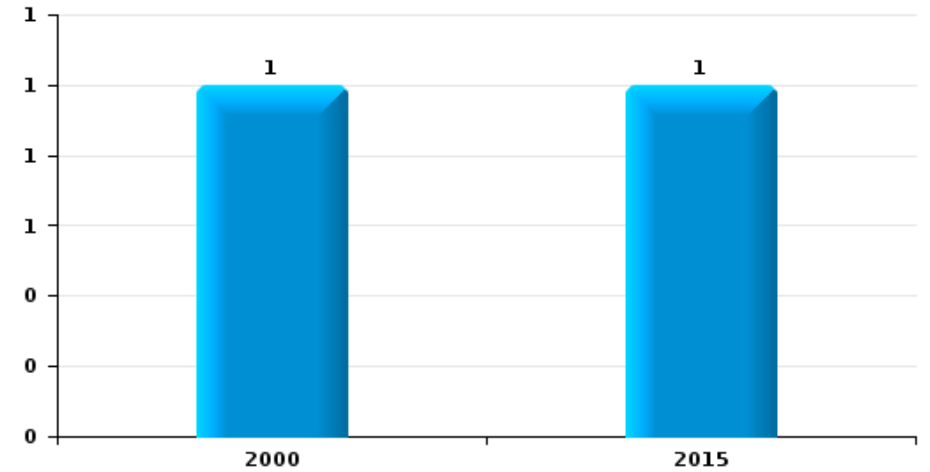
**Crisnée**

Année	<span style="color: blue;">■</span>
Semestre 1	<span style="color: orange;">■</span>

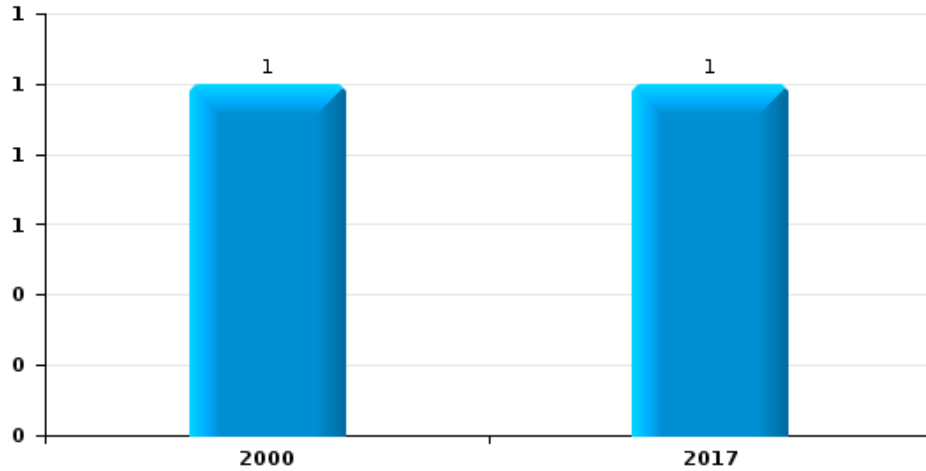
**Vol de voiture**



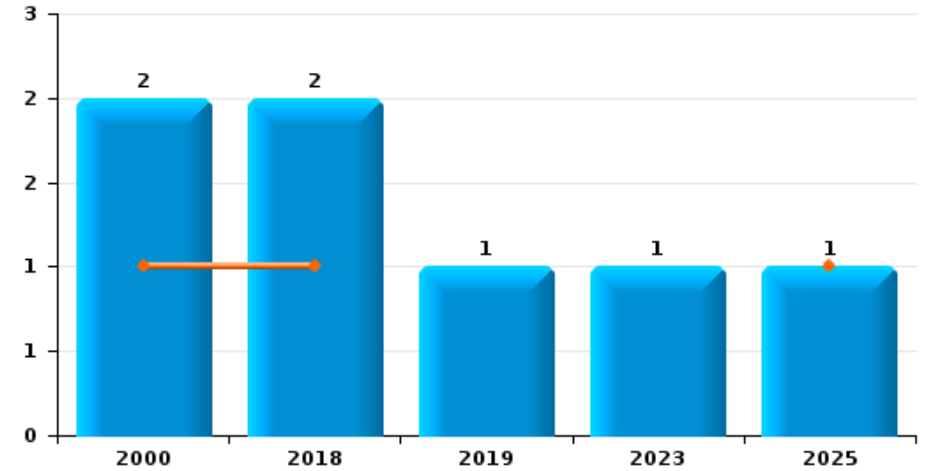
**Vol de moto**



**Carjacking**



**Vol dans les garages**

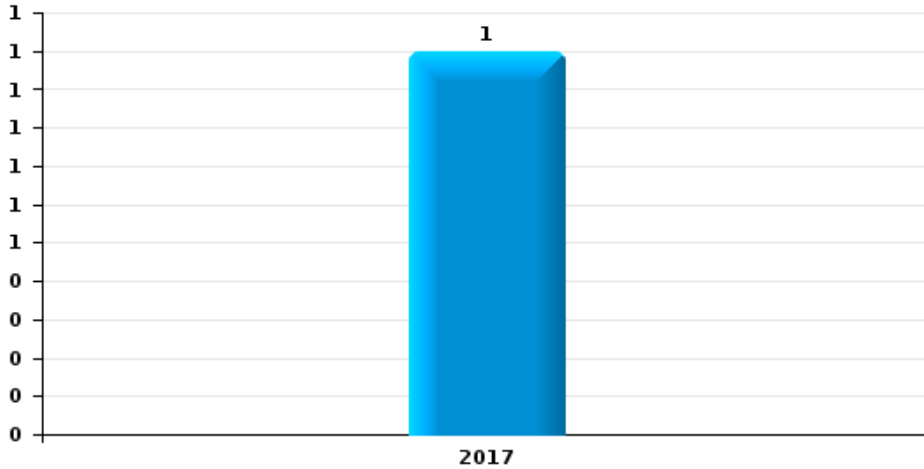




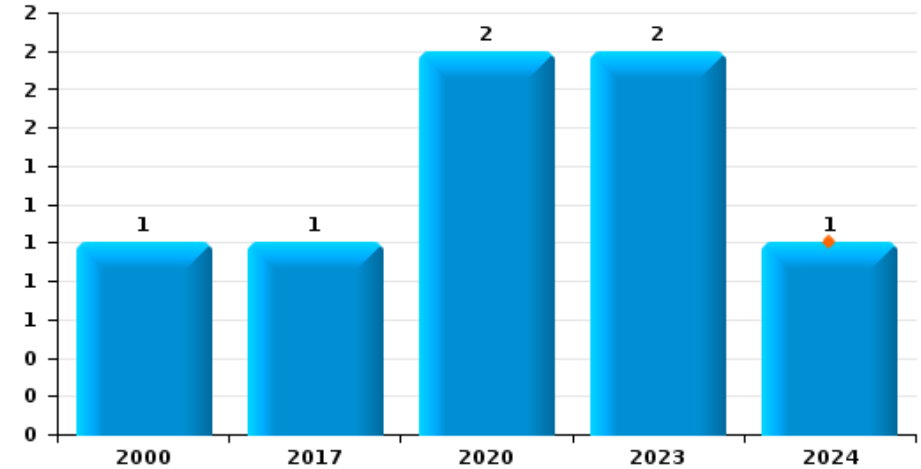
Crisnée

Année	<span style="color: blue;">■</span>
Semestre 1	<span style="color: orange;">■</span>

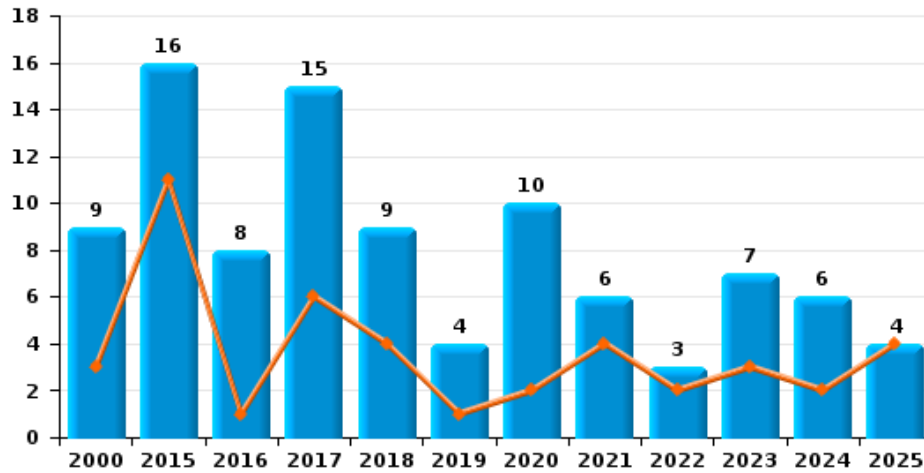
Vol de vélomoteur



Vol de vélo



Vol dans ou sur un véhicule

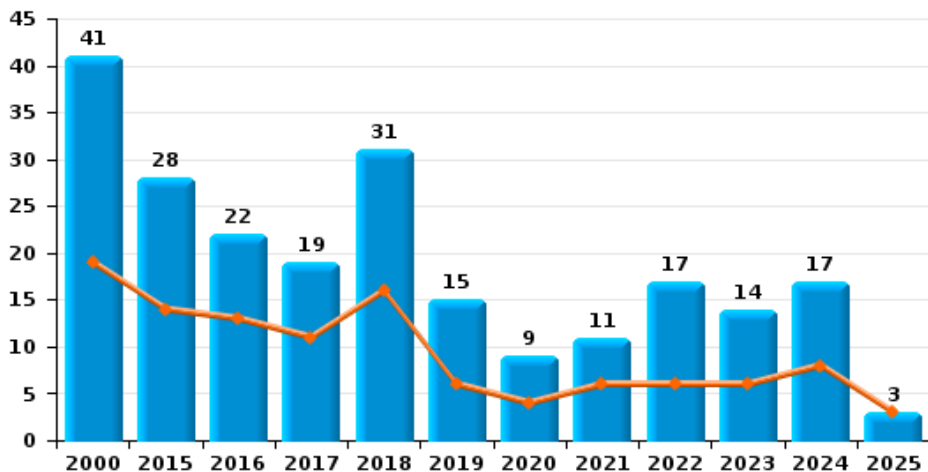




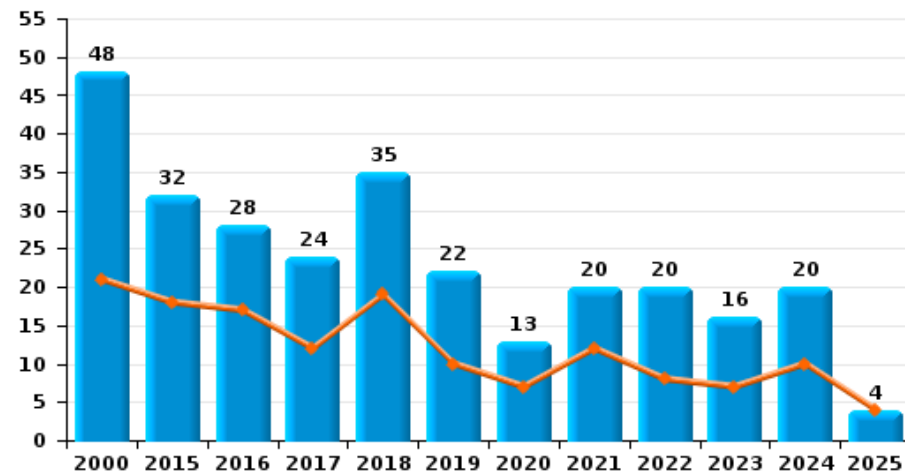
**Crisnée**

Année	<span style="color: blue;">■</span>
Semestre 1	<span style="color: orange;">■</span>

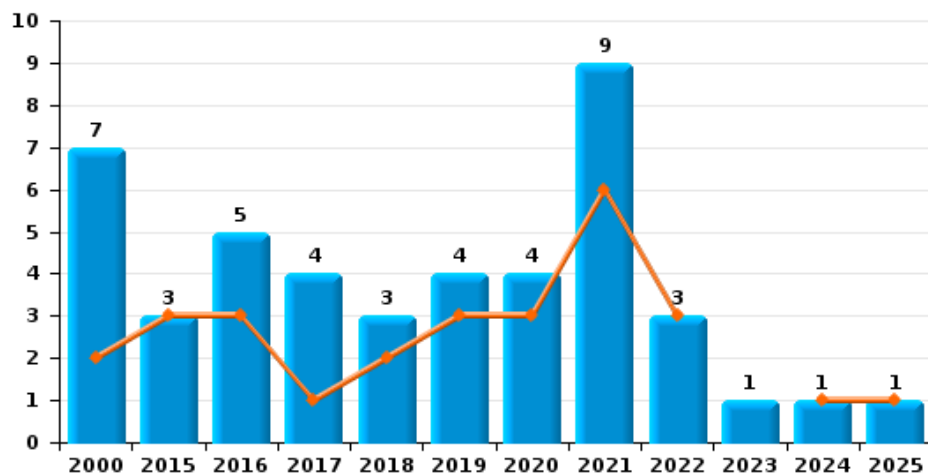
**Cambrilage dans habitation**



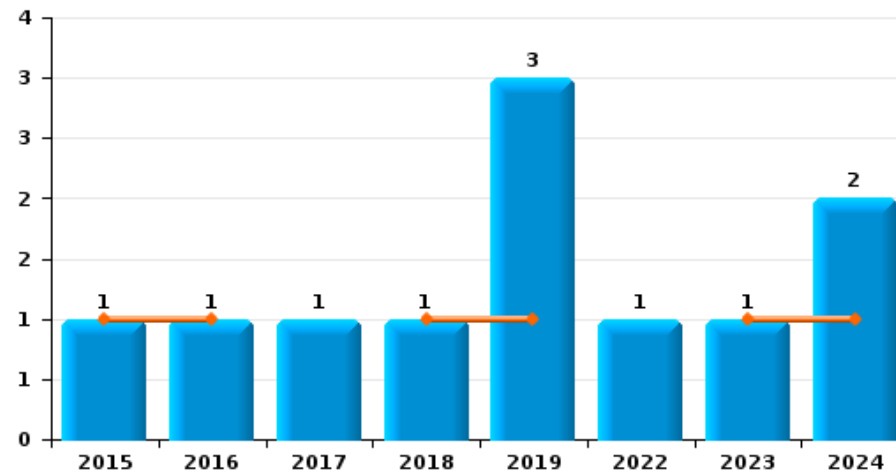
**Cambrilage dans bâtiment (total)**



**Cambrilage ds entreprise ou commerce**



**Cambrilage ds service public ou bâtiment administratif**

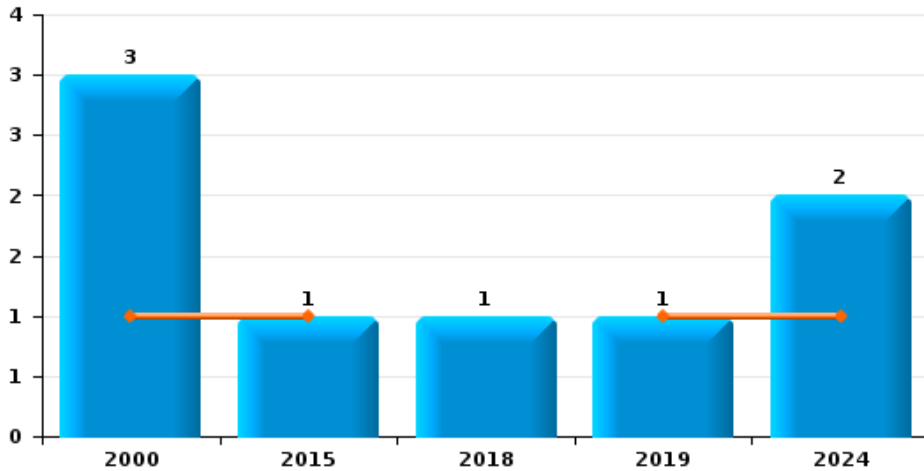




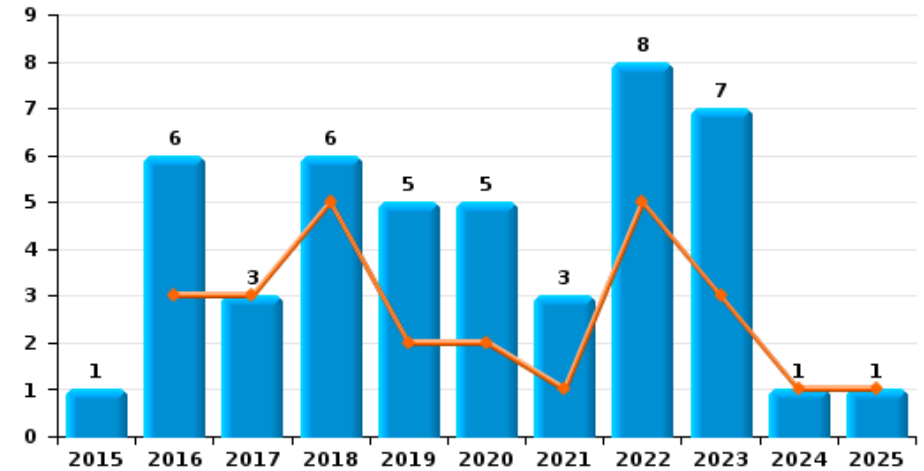
**Crisnée**

Année	<span style="color: blue;">■</span>
Semestre 1	<span style="color: orange;">■</span>

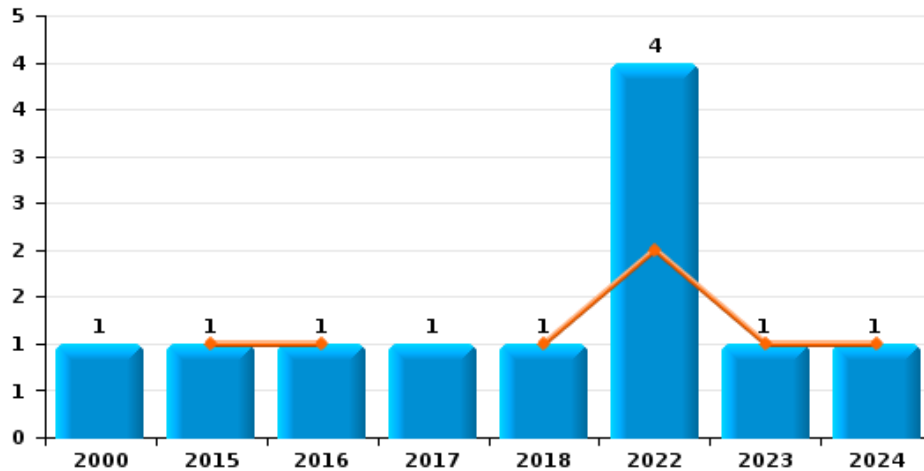
**Vol à main armée**



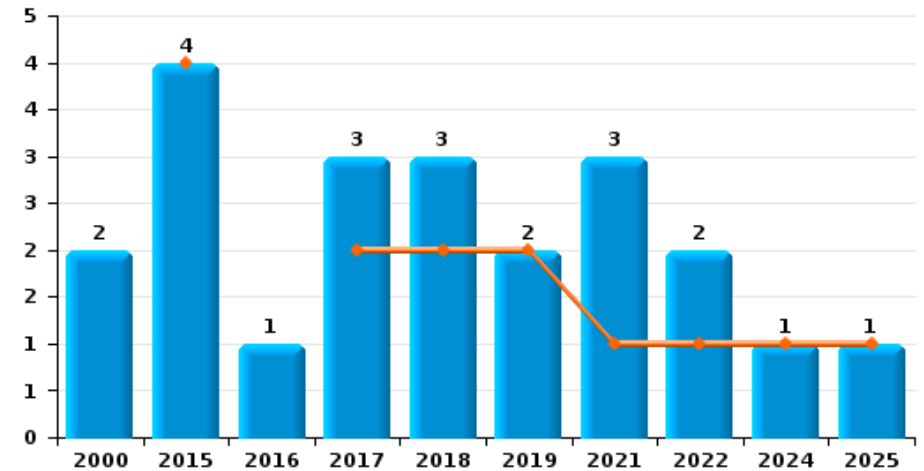
**Vol à l'étalage**



**Vol avec violence sans arme**



**Vol à la tire**

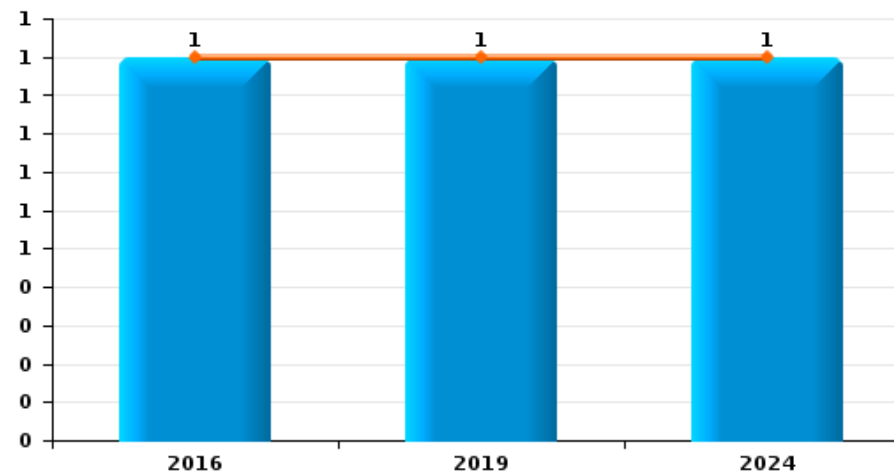




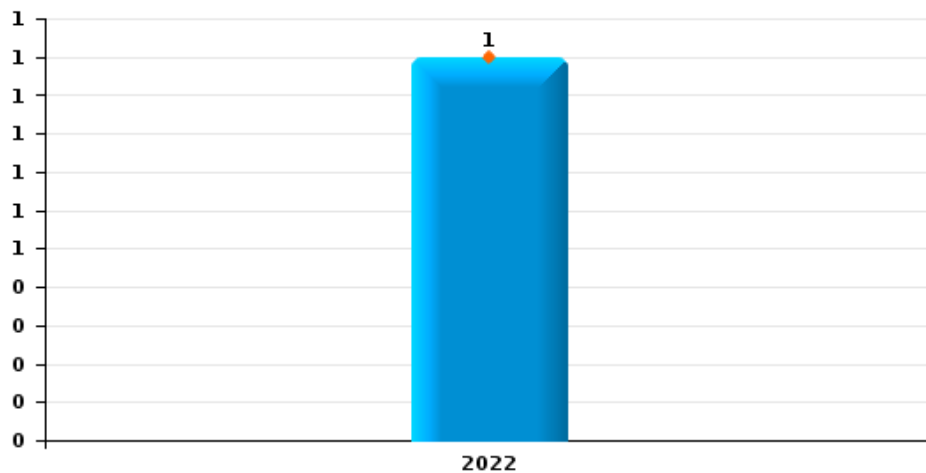
Crisnée

Année	<span style="color: blue;">■</span>
Semestre 1	<span style="color: orange;">■</span>

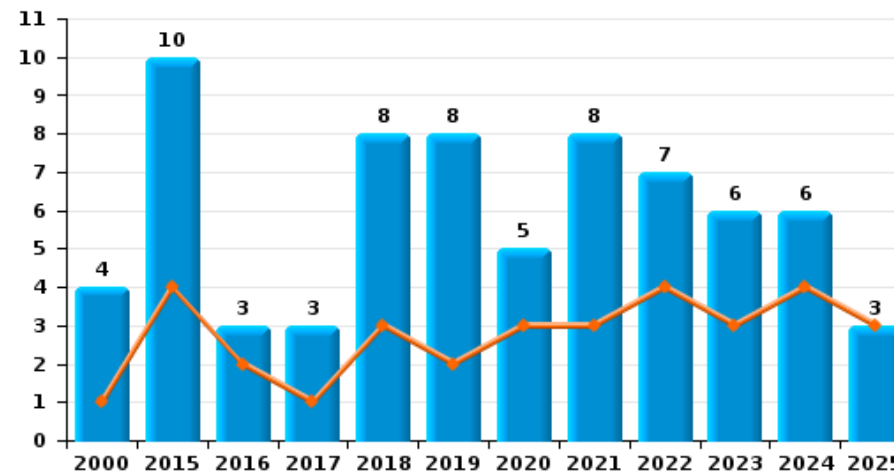
Graffiti



Vol à l'arraché



Dégradation de voiture





**Crisnée**

**FC Vol moyen de transport**

		2000	2015	2016	2017	2018	2019	2020	2021	2022	2023	2024	2025
Vol de voiture	Trim 1	4		1				1					
	Trim 2	1	1			2							1
	Trim 3	9			1		1	1	1		2		
	Trim 4	5	3			1				1		1	
<b>Total</b>		<b>19</b>	<b>4</b>	<b>1</b>	<b>1</b>	<b>3</b>	<b>1</b>	<b>2</b>	<b>1</b>	<b>1</b>	<b>2</b>	<b>1</b>	<b>1</b>
Vol de moto	Trim 3		1										
	Trim 4	1											
	<b>Total</b>	<b>1</b>	<b>1</b>										
Carjacking	Trim 3	1			1								
	<b>Total</b>	<b>1</b>			<b>1</b>								
Homejacking	Trim 4											1	
	<b>Total</b>											<b>1</b>	
Vol dans les garages	Trim 1	1											
	Trim 2					1							1
	Trim 3						1				1		
	Trim 4	1				1							
<b>Total</b>		<b>2</b>				<b>2</b>	<b>1</b>				<b>1</b>		<b>1</b>
Vol de vélomoteur	Trim 3				1								
	<b>Total</b>				<b>1</b>								
Vol de vélo	Trim 2											1	
	Trim 3										2		
	Trim 4	1			1			1					
	<b>Total</b>	<b>1</b>			<b>1</b>			<b>2</b>			<b>2</b>	<b>1</b>	



FC Cambriolage

		2000	2015	2016	2017	2018	2019	2020	2021	2022	2023	2024	2025
Cambriolage dans habitation	Trim 1	15	5	8	8	8	5	3	4	4	3	6	1
	Trim 2	4	9	5	3	8	1	1	2	2	3	2	2
	Trim 3	10	4		5	4	5	2		5	5	5	
	Trim 4	12	10	9	3	11	4	3	5	6	3	4	
	<b>Total</b>	<b>41</b>	<b>28</b>	<b>22</b>	<b>19</b>	<b>31</b>	<b>15</b>	<b>9</b>	<b>11</b>	<b>17</b>	<b>14</b>	<b>17</b>	<b>3</b>
Cambriolage ds entreprise ou commerce	Trim 1		2		1			2	5	2			
	Trim 2	2	1	3		2	3	1	1	1		1	1
	Trim 3	2			1		1	1	2				
	Trim 4	3		2	2	1			1		1		
	<b>Total</b>	<b>7</b>	<b>3</b>	<b>5</b>	<b>4</b>	<b>3</b>	<b>4</b>	<b>4</b>	<b>9</b>	<b>3</b>	<b>1</b>	<b>1</b>	<b>1</b>
Cambriolage ds service public ou bâtiment administ	Trim 1		1				1						
	Trim 2			1		1					1	1	
	Trim 4				1		2			1		1	
	<b>Total</b>		<b>1</b>	<b>1</b>	<b>1</b>	<b>1</b>	<b>3</b>			<b>1</b>	<b>1</b>	<b>2</b>	
Vol au bélier	Trim 4			1									
<b>Total</b>			<b>1</b>										
Cambriolage dans bâtiment (total)	Trim 1	15	8	8	9	8	6	5	9	5	3	6	1
	Trim 2	6	10	9	3	11	4	2	3	3	4	4	3
	Trim 3	12	4		6	4	6	3	2	5	5	5	
	Trim 4	15	10	11	6	12	6	3	6	7	4	5	
	<b>Total</b>	<b>48</b>	<b>32</b>	<b>28</b>	<b>24</b>	<b>35</b>	<b>22</b>	<b>13</b>	<b>20</b>	<b>20</b>	<b>16</b>	<b>20</b>	<b>4</b>



FC Vol autre

		2000	2015	2016	2017	2018	2019	2020	2021	2022	2023	2024	2025
Vol à main armée	Trim 1	1											
	Trim 2		1				1					1	
	Trim 3	1											
	Trim 4	1				1						1	
	<b>Total</b>	<b>3</b>	<b>1</b>			<b>1</b>	<b>1</b>					<b>2</b>	
Vol avec violence sans arme	Trim 1		1							1		1	
	Trim 2			1		1				1	1		
	Trim 3				1					1			
	Trim 4	1								1			
	<b>Total</b>	<b>1</b>	<b>1</b>	<b>1</b>	<b>1</b>					<b>4</b>	<b>1</b>	<b>1</b>	
Vol dans ou sur un véhicule	Trim 1	2			5	2		2	4	1	3	1	1
	Trim 2	1	11	1	1	2	1			1		1	3
	Trim 3	2	3	4	5	3	1	4	1		4	3	
	Trim 4	4	2	3	4	2	2	4	1	1		1	
	<b>Total</b>	<b>9</b>	<b>16</b>	<b>8</b>	<b>15</b>	<b>9</b>	<b>4</b>	<b>10</b>	<b>6</b>	<b>3</b>	<b>7</b>	<b>6</b>	<b>4</b>
Vol d'armes et explosifs	Trim 3			1				1					
	Trim 4		1									1	
	<b>Total</b>		<b>1</b>	<b>1</b>				<b>1</b>				<b>1</b>	
Vol à l'arraché	Trim 2									1			
<b>Total</b>										<b>1</b>			
Vol à la tire	Trim 1		1			1			1	1			
	Trim 2		3		2	1	2					1	1
	Trim 3	1		1	1	1			2				
	Trim 4	1								1			
	<b>Total</b>	<b>2</b>	<b>4</b>	<b>1</b>	<b>3</b>	<b>3</b>	<b>2</b>		<b>3</b>	<b>2</b>		<b>1</b>	<b>1</b>



FC Vol autre

		2000	2015	2016	2017	2018	2019	2020	2021	2022	2023	2024	2025
Vol à l'étalage	Trim 1			1	2	2	1	2	1	2	1	1	1
	Trim 2			2	1	3	1			3	2		
	Trim 3					1	2	3	1	2	2		
	Trim 4		1	3			1		1	1	2		
	<b>Total</b>		<b>1</b>	<b>6</b>	<b>3</b>	<b>6</b>	<b>5</b>	<b>5</b>	<b>3</b>	<b>8</b>	<b>7</b>	<b>1</b>	<b>1</b>
Vol par ruse	Trim 1				1								
	Trim 2		2					1					1
	Trim 3			1									
	Trim 4	2						1				1	
	<b>Total</b>	<b>2</b>	<b>2</b>	<b>1</b>	<b>1</b>			<b>2</b>				<b>1</b>	<b>1</b>
Vol de métaux	Trim 1									1			1
	Trim 2					1			1				
	Trim 3					1	1			1			
	<b>Total</b>					<b>2</b>	<b>1</b>		<b>1</b>	<b>2</b>			<b>1</b>
Vol sur les chantiers	Trim 1				1				2			1	
	Trim 2	2	1			2	1		1				
	Trim 3						2				1	1	
	Trim 4		1				1	1	2	1	1	1	
	<b>Total</b>	<b>2</b>	<b>3</b>		<b>1</b>	<b>2</b>	<b>4</b>	<b>1</b>	<b>5</b>	<b>1</b>	<b>2</b>	<b>3</b>	
Home-invasion	Trim 4				1								
<b>Total</b>					<b>1</b>								
Vol de cargaison	Trim 1				1				1				
	Trim 2		7										
	Trim 3		4					3					
	Trim 4		2	2				2	1				
	<b>Total</b>		<b>13</b>	<b>2</b>	<b>1</b>			<b>5</b>	<b>2</b>				



Criminalité ICT

		2000	2015	2016	2017	2018	2019	2020	2021	2022	2023	2024	2025
Fraude de cartes de paiements	Trim 1						1			2			
	Trim 2			1									
	Trim 3		1		2					1	1		
	Trim 4			2				1	1				
<b>Total</b>			<b>1</b>	<b>3</b>	<b>2</b>		<b>1</b>	<b>1</b>	<b>1</b>	<b>3</b>	<b>1</b>		
Phishing	Trim 1						1		1	1		1	
	Trim 2							1					1
	Trim 3							1		2	2		
	Trim 4								2		1		
<b>Total</b>							<b>1</b>	<b>2</b>	<b>3</b>	<b>3</b>	<b>3</b>	<b>1</b>	<b>1</b>
Shouldersurfing	Trim 3										1		
	Trim 4							1					
<b>Total</b>								<b>1</b>			<b>1</b>		



FC Autre

		2000	2015	2016	2017	2018	2019	2020	2021	2022	2023	2024	2025
Violence contre les métiers d'intérêt général	Trim 1					1							
	Trim 3					1							
	Trim 4					1				1			
	<b>Total</b>					<b>3</b>				<b>1</b>			
Viol collectif	Trim 3							1					
	<b>Total</b>							<b>1</b>					
Graffiti	Trim 1			1			1					1	
	<b>Total</b>			<b>1</b>			<b>1</b>					<b>1</b>	
Dégradation de voiture	Trim 1		1	1	1	1	1	1		2	1	3	1
	Trim 2	1	3	1		2	1	2	3	2	2	1	2
	Trim 3	1	2		1	3	1	1	2		1	2	
	Trim 4	2	4	1	1	2	5	1	3	3	2		
	<b>Total</b>	<b>4</b>	<b>10</b>	<b>3</b>	<b>3</b>	<b>8</b>	<b>8</b>	<b>5</b>	<b>8</b>	<b>7</b>	<b>6</b>	<b>6</b>	<b>3</b>



PH Violence intrafamiliale (VIF)

		2000	2015	2016	2017	2018	2019	2020	2021	2022	2023	2024	2025
VIF: physique, dans le couple	Trim 1		2	1	1	4	2	1	1	2	1	2	
	Trim 2			1	1					2	4	1	
	Trim 3		1							2	4	2	
	Trim 4				1	3		3		2	4	1	
	<b>Total</b>			<b>3</b>	<b>2</b>	<b>3</b>	<b>7</b>	<b>2</b>	<b>1</b>	<b>4</b>	<b>8</b>	<b>13</b>	<b>6</b>
VIF: physique, envers des descendants	Trim 1		1		2	1							1
	Trim 2									1	1		
	Trim 3									1		1	
	Trim 4						1	1	1				
	<b>Total</b>		<b>1</b>		<b>2</b>	<b>1</b>	<b>1</b>		<b>1</b>	<b>3</b>	<b>1</b>	<b>1</b>	<b>1</b>
VIF: physique, envers d'autres membres	Trim 1				1						1	1	
	Trim 2	3				1		1					
	Trim 3	2									1		
	Trim 4								1				
	<b>Total</b>	<b>5</b>			<b>1</b>	<b>1</b>		<b>1</b>	<b>1</b>		<b>2</b>	<b>1</b>	
VIF: psychique, dans le couple	Trim 1	3	1	1	1	2	1	1	1	1	1	3	5
	Trim 2	3				1				1	2		1
	Trim 3	5				1	2	2	2	2	1	2	
	Trim 4	1				1				5	9	1	
	<b>Total</b>	<b>12</b>	<b>1</b>	<b>5</b>	<b>1</b>	<b>4</b>	<b>3</b>	<b>3</b>	<b>3</b>	<b>3</b>	<b>9</b>	<b>13</b>	<b>6</b>
VIF: psychique, envers des descendants	Trim 1												1
	Trim 2												1
	Trim 3		1										
	Trim 4									1			
	<b>Total</b>		<b>1</b>							<b>1</b>			<b>2</b>
VIF: psychique, envers d'autres membres	Trim 2		1										
<b>Total</b>		<b>1</b>											



PH Violence intrafamiliale (VIF)

		2000	2015	2016	2017	2018	2019	2020	2021	2022	2023	2024	2025
VIF: économique, dans le couple	Trim 2											1	
	Trim 3								1				
	Trim 4					1							
	<b>Total</b>					<b>1</b>			<b>1</b>			<b>1</b>	
VIF: économique, envers des descendants	Trim 4						1						
<b>Total</b>							<b>1</b>						
VIF: économique, envers d'autres membres	Trim 1				1	1		1					
	Trim 2	3						1		1		1	
	Trim 3	2											
	Trim 4	1											
	<b>Total</b>	<b>6</b>				<b>1</b>	<b>1</b>		<b>2</b>		<b>1</b>		<b>1</b>



PH Hormones et dopage

		2000	2015	2016	2017	2018	2019	2020	2021	2022	2023	2024	2025
Dopage humain	Trim 4					1							
	Total					1							



PH Drogues

		2000	2015	2016	2017	2018	2019	2020	2021	2022	2023	2024	2025
<b>Vente de cocaïne</b>	<b>Trim 4</b>		1							1			
	<b>Total</b>		1							1			
<b>Import-export de cocaïne</b>	<b>Trim 4</b>									1			
	<b>Total</b>									1			
<b>Production de cannabis (culture)</b>	<b>Trim 2</b>							1					
	<b>Total</b>							1					



PH Traite des êtres humains

		2000	2015	2016	2017	2018	2019	2020	2021	2022	2023	2024	2025
TEH - exploitation économique	Trim 2		1										
	<b>Total</b>		<b>1</b>										
TEH - exploitation sexuelle	Trim 1		1	1									
	Trim 2				1								1
	Trim 3											1	
	Trim 4			1									
<b>Total</b>			<b>1</b>	<b>2</b>	<b>1</b>							<b>1</b>	<b>1</b>



PH Violence dans l'espace public

		2000	2015	2016	2017	2018	2019	2020	2021	2022	2023	2024	2025
Violence physique (voie publique)	Trim 1					2			2		1	3	
	Trim 2	1	1	1			2	1		2	3	2	2
	Trim 3		1	1	1	1			1			2	
	Trim 4	1	2	1			1		2	2	2		
<b>Total</b>		<b>2</b>	<b>4</b>	<b>3</b>	<b>1</b>	<b>3</b>	<b>3</b>	<b>1</b>	<b>5</b>	<b>4</b>	<b>6</b>	<b>7</b>	<b>2</b>
Violence physique (autre endroit public)	Trim 2											1	
	Trim 3				1								
	Trim 4									1			
<b>Total</b>					<b>1</b>					<b>1</b>		<b>1</b>	
Violence physique (endroit accessible au public)	Trim 1					2	1		2				
	Trim 2	1				1		1			2	1	1
	Trim 3				3	1					1	2	
	Trim 4		1		2	4	1		1	2	1	1	
<b>Total</b>		<b>1</b>	<b>1</b>	<b>3</b>	<b>2</b>	<b>8</b>	<b>2</b>	<b>1</b>	<b>3</b>	<b>2</b>	<b>4</b>	<b>4</b>	<b>1</b>
Violence sexuelle (transport public)	Trim 4					1							
<b>Total</b>						<b>1</b>							
Violence sexuelle (voie publique)	Trim 1		1						1				
	Trim 2	1		1									
	Trim 3	1											
	Trim 4	3											
<b>Total</b>		<b>5</b>	<b>1</b>	<b>1</b>					<b>1</b>				
Violence sexuelle (endroit accessible au public)	Trim 1					1							1
	Trim 2											1	1
	Trim 3			1			1	1					
<b>Total</b>				<b>1</b>		<b>1</b>	<b>1</b>	<b>1</b>				<b>1</b>	<b>2</b>
Violence psychique (transport public)	Trim 1			1									
<b>Total</b>				<b>1</b>									



PH Violence dans l'espace public

		2000	2015	2016	2017	2018	2019	2020	2021	2022	2023	2024	2025
Violence psychique (voie publique)	Trim 1			3	2		4	1		1		1	1
	Trim 2	2	4	5	1		1	1		3	1	1	1
	Trim 3		1	4	1	4	2				1	1	
	Trim 4		3	1	1	1			3	2		2	
<b>Total</b>		<b>2</b>	<b>8</b>	<b>13</b>	<b>5</b>	<b>5</b>	<b>7</b>	<b>2</b>	<b>3</b>	<b>6</b>	<b>2</b>	<b>5</b>	<b>2</b>
Violence psychique (autre endroit public)	Trim 2			1								1	
	Trim 4									1			
	<b>Total</b>			<b>1</b>						<b>1</b>		<b>1</b>	
Violence psychique (endroit accessible au public)	Trim 1	1	1	1		1		1		1	1		2
	Trim 2		1	1		1						1	
	Trim 3						1		2	1			
	Trim 4				2		2	1			1	1	
<b>Total</b>		<b>1</b>	<b>2</b>	<b>2</b>	<b>2</b>	<b>2</b>	<b>3</b>	<b>2</b>	<b>2</b>	<b>2</b>	<b>2</b>	<b>2</b>	<b>2</b>
Vol à main armée (voie publique)	Trim 3	1											
<b>Total</b>		<b>1</b>											
Vol à main armée (endroit accessible au public)	Trim 1	1											
	Trim 2		1				1						
	Trim 4	1											
<b>Total</b>		<b>2</b>	<b>1</b>				<b>1</b>						
Vol avec violence sans arme (voie publique)	Trim 2									1			
	Trim 4	1											
	<b>Total</b>	<b>1</b>								<b>1</b>			
Vol avec violence sans arme (endr. acces. au pub.)	Trim 1									1			
	Trim 2			1									
	Trim 3				1								
<b>Total</b>				<b>1</b>	<b>1</b>					<b>1</b>			



PH Autre

		2000	2015	2016	2017	2018	2019	2020	2021	2022	2023	2024	2025
Terrorisme, extrémisme et radicalisme	Trim 1		1										
	Trim 2			1									
	<b>Total</b>		<b>1</b>	<b>1</b>									
Cyberharcèlement	Trim 1		1	2	1	2	2	4					1
	Trim 2			1	2					1	2		
	Trim 3		1	2	1	3			3		1		
	Trim 4		1	1		1	2	2	1	1	1	2	
	<b>Total</b>		<b>3</b>	<b>6</b>	<b>4</b>	<b>6</b>	<b>4</b>	<b>6</b>	<b>4</b>	<b>2</b>	<b>4</b>	<b>2</b>	<b>1</b>
Fraude à l'identité	Trim 1	2		1				1			1	2	1
	Trim 2	1					1	1	2	1			
	Trim 3	1						1			2	1	
	Trim 4	1					1				1		
	<b>Total</b>	<b>5</b>		<b>1</b>			<b>2</b>	<b>3</b>	<b>2</b>	<b>1</b>	<b>4</b>	<b>3</b>	<b>1</b>



**Crisnée**

**2024**

**FC Vol moyen de transport**

	Juin	Oct	Total
Vol de voiture		1	1
Homejacking		1	1
Vol de vélo	1		1

**FC Cambriolage**

	Jan	Fév	Mar	Avr	Mai	Juin	Juil	Sep	Oct	Nov	Déc	Total
Cambriolage dans habitation	1	2	3		1	1	2	3		3	1	17
Cambriolage ds entreprise ou commerce						1						1
Cambriolage ds service public ou bâtiment administ				1					1			2
Cambriolage dans bâtiment (total)	1	2	3	1	1	2	2	3	1	3	1	20

**FC Vol autre**

	Jan	Fév	Avr	Juil	Août	Sep	Oct	Nov	Total
Vol à main armée			1				1		2
Vol avec violence sans arme	1								1
Vol dans ou sur un véhicule	1		1	1	1	1	1		6
Vol d'armes et explosifs								1	1
Vol à la tire			1						1
Vol à l'étalage	1								1
Vol par ruse							1		1
Vol sur les chantiers		1				1		1	3



### Criminalité ICT

	Jan	Total
Phishing	1	1

### FC Autre

	Jan	Mar	Juin	Août	Sep	Total
Graffiti		1				1
Dégradation de voiture	1	2	1	1	1	6

### PH Violence intrafamiliale (VIF)

	Jan	Fév	Mar	Avr	Juin	Juil	Sep	Déc	Total
VIF: physique, dans le couple		1	1		1	2		1	6
VIF: physique, envers des descendants						1			1
VIF: physique, envers d'autres membres		1							1
VIF: psychique, dans le couple	2	1					2	1	6
VIF: économique, dans le couple					1				1
VIF: économique, envers d'autres membres				1					1

### PH Traite des êtres humains

	Sep	Total
TEH - exploitation sexuelle	1	1



**PH Violence dans l'espace public**

	Jan	Mar	Mai	Juin	Juil	Sep	Oct	Nov	Déc	Total
Violence physique (voie publique)	1	2	1	1	1	1				7
Violence physique (autre endroit public)			1							1
Violence physique (endroit accessible au public)			1		1	1	1			4
Violence sexuelle (endroit accessible au public)				1						1
Violence psychique (voie publique)	1			1		1			2	5
Violence psychique (autre endroit public)			1							1
Violence psychique (endroit accessible au public)			1					1		2

**PH Autre**

	Jan	Mar	Août	Oct	Déc	Total
Cyberharcèlement				1	1	2
Fraude à l'identité	1	1	1			3



2025

**FC Vol moyen de transport**

	Mai	Total
Vol de voiture	1	1
Vol dans les garages	1	1

**FC Cambriolage**

	Fév	Avr	Juin	Total
Cambriolage dans habitation	1		2	3
Cambriolage ds entreprise ou commerce		1		1
Cambriolage dans bâtiment (total)	1	1	2	4

**FC Vol autre**

	Fév	Avr	Juin	Total
Vol dans ou sur un véhicule	1	2	1	4
Vol à la tire			1	1
Vol à l'étalage	1			1
Vol par ruse		1		1
Vol de métaux	1			1

**Criminalité ICT**

	Juin	Total
Phishing	1	1

**FC Autre**

	Fév	Avr	Total
Dégradation de voiture	1	2	3



### PH Violence intrafamiliale (VIF)

	Jan	Fév	Mai	Total
VIF: physique, envers des descendants	1			1
VIF: psychique, dans le couple	2	3	1	6
VIF: psychique, envers des descendants		1	1	2

### PH Traite des êtres humains

	Juin	Total
TEH - exploitation sexuelle	1	1

### PH Violence dans l'espace public

	Jan	Fév	Mar	Avr	Mai	Juin	Total
Violence physique (voie publique)				1	1		2
Violence physique (endroit accessible au public)						1	1
Violence sexuelle (endroit accessible au public)	1				1		2
Violence psychique (voie publique)	1			1			2
Violence psychique (endroit accessible au public)		1	1				2

### PH Autre

	Jan	Fév	Total
Cyberharcèlement		1	1
Fraude à l'identité	1		1

# ***STATISTIQUES POLICIERES DE CRIMINALITE***

---

***LIEU DE PERPETRATION: COMMUNE***

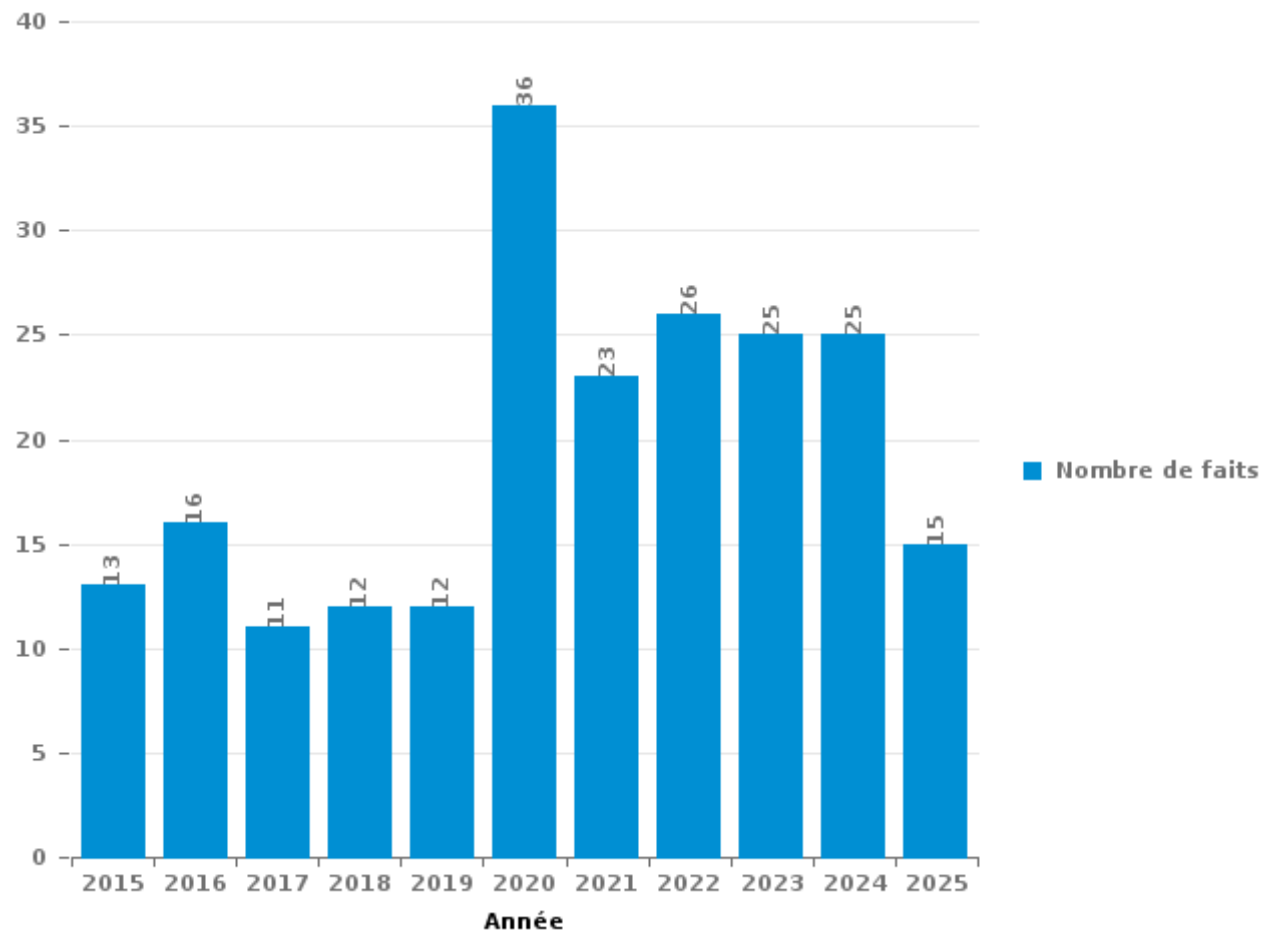
**Crisnée**

***PARTIE III : ICT***



### Crisnée

Nombre total de délits avec un élément ICT/online, depuis 2015





Criminalité ICT/online au sens strict

Infractions (exhaustif)

	2015	2016	2017	2018	2019	2020	2021	2022	2023	2024	2025
Criminalité informatique: Fraude informatique:	2	7	4	1	2	10	8	12	7	11	8
Criminalité informatique: Hacking:	3			1	2	1	1	2			
<b>Total:</b>	<b>5</b>	<b>7</b>	<b>4</b>	<b>2</b>	<b>4</b>	<b>11</b>	<b>9</b>	<b>14</b>	<b>7</b>	<b>11</b>	<b>8</b>

Figures criminelles (à considérer spécifiquement – ne pas additionner avec d'autres éléments – risque de double comptage!)

	2015	2016	2017	2019	2020	2021	2022	2023	2024	2025
Fraude de cartes de paiements	1	3	2	1	1	1	3	1		
Phishing				1	2	3	3	3	1	1
Shouldersurfing					1			1		



## Criminalité ICT/online au sens large

Infractions (uniquement si code-fait existe)

	2015	2016	2017	2018	2019	2020	2021	2022	2023	2024	2025
Fraude: Escroquerie: Fraude par internet	4	3	3	4	5	19	9	9	13	12	4
Infr. contre autres valeurs morales et sentiments: Cyberlokkig (leurre de mineur par ICT):							1				
Infr. contre les moeurs: Incitation à la débauche: Publicité par ICT pour débauche	1										
<b>Total:</b>	<b>5</b>	<b>3</b>	<b>3</b>	<b>4</b>	<b>5</b>	<b>19</b>	<b>10</b>	<b>9</b>	<b>13</b>	<b>12</b>	<b>4</b>

Figures criminelles (à considérer spécifiquement – ne pas additionner avec d'autres éléments – risque de double comptage!)

	2015	2016	2017	2018	2019	2020	2021	2022	2023	2024	2025
Cyberharcèlement	3	6	4	6	4	6	4	2	4	2	1

# ***STATISTIQUES POLICIERES DE CRIMINALITE***

---

***LIEU DE PERPETRATION: COMMUNE***

**Crisnée**

***PARTIE IV : DESTINATION LIEU***



**Crisnée**

**Vol et extorsion**

	2000	2015	2016	2017	2018	2019	2020	2021	2022	2023	2024	2025
Habitation: maison	43	29	24	19	35	14	12	14	17	20	19	7
Voie publique	18	13	12	21	11	6	11	5	3	10	8	4
Magasin	8	5	9	5	6	8	6	5	11	8	3	1
Parking	3	9		3			3	2	2	1	1	2
Habitation: allée	3	5	5	2	1	2	1	4		1		1
Chantier	2	3		1	2	4	1	5	1	2	3	
Habitation: dépendances	5	1	2	1	1	1	4		4			
Horeca	2	6	1			2	3	4	1			
Entreprise	5	1		2	1	4		1	2	1	1	
Habitation: appartement	1	4	2	2			1		1		3	
Institution d'enseignement	3	1	3	1	2				2			
Habitation: non précisée	5	2				1			1	1		
Inconnue	5					2			2		1	
Infrastructure sportive	5	1	2		1					1		
Terrain		2	1		1	1	1	1		1	1	
Maison de repos					2	3				1	1	
Service public		1		2		2					1	1
Autre	1	1	2			1			1			
Habitation: garage		2				2	1		1			
Station essence			1		1	1	1			1		1
Habitation: autre	1	1				1		1		1		
Service								4				
Médecin / dentiste / pharmacien					1		1					1
Moyen de transport: voiture			1	1			1					
Culture et loisirs					1							1
Maison de débauche		1									1	
Moyen de transport: camion							1	1				
Stade				1	1							
Banque / institution financière				1								
Bâtiment administratif						1						
Edifice religieux / lieu du culte											1	
Moyen de transport: autre					1							
<b>Total</b>	<b>110</b>	<b>88</b>	<b>65</b>	<b>62</b>	<b>68</b>	<b>56</b>	<b>48</b>	<b>47</b>	<b>49</b>	<b>49</b>	<b>44</b>	<b>19</b>

FPF/DGR/DR/BIPOL - Statistiques policières de criminalité (date de clôture: 31/10/2025)

Les données pour les années 2001 jusqu'à 2014 ne sont plus publiées mais restent disponibles sur demande auprès du service BIPOL.

Les données pour 2025 ne concernent que le 1er semestre.



Dégradation de la propriété

	2000	2015	2016	2017	2018	2019	2020	2021	2022	2023	2024	2025
Voie publique	6	10	5		6	6	5	5	6	4	5	4
Habitation: résidence principale		9	2	7	2	6	1	4		1	4	3
Parking	1	1	2		1	5	3	4	1	1		
Habitation: allée		3		2	2					2		
Maison de débauche		1		4								
Terrain		2			1		1				1	
Habitation: dépendances	2					1		1				
Habitation: jardin		1		1		2						
Habitation: garage	2		1									
Chantier	1											1
Entreprise	1								1			
Habitation: non précisée		1				1						
Horeca		1									1	
Service public	2											
Autre										1		
Culture et loisirs				1								
Inconnue								1				
Infrastructure sportive	1											
Institution d'enseignement		1										
Magasin								1				
Maison de repos					1							
<b>Total</b>	<b>16</b>	<b>30</b>	<b>10</b>	<b>15</b>	<b>13</b>	<b>21</b>	<b>10</b>	<b>16</b>	<b>8</b>	<b>9</b>	<b>11</b>	<b>8</b>

FPF/DGR/DRI/BIPOL - Statistiques policières de criminalité (date de clôture: 31/10/2025)

Les données pour les années 2001 jusqu'à 2014 ne sont plus publiées mais restent disponibles sur demande auprès du service BIPOL.

Les données pour 2025 ne concernent que le 1er semestre.



**Crisnée**

**Infractions contre l'intégrité physique**

	2000	2015	2016	2017	2018	2019	2020	2021	2022	2023	2024	2025
Habitation	4	4	4	6	10	7	7	5	12	13	10	3
Voie publique	2	7	2	4	3	3	2	4	7	6	9	4
Horeca		1	1	1	2	1		1		3	1	
Institution d'enseignement	1	1			3	1					1	2
Parking			1	1			1	2		1	1	
Culture et loisirs	1		1		1					1	2	
Habitation: allée	1			1			1		1			
Service public	1	1		1	1							
Entreprise				1						1	1	
Hôpital				1	2							
Infrastructure sportive					2						1	
Maison de repos					1				1			1
Station essence					1	1		1				
Inconnue								1		1		
Terrain									1	1		
Maison de débauche						1						
Moyen de transport: autre		1										
<b>Total</b>	<b>10</b>	<b>15</b>	<b>9</b>	<b>16</b>	<b>26</b>	<b>14</b>	<b>11</b>	<b>14</b>	<b>22</b>	<b>27</b>	<b>26</b>	<b>10</b>

FPF/DGR/DRI/BIPOL - Statistiques policières de criminalité (date de clôture: 31/10/2025)

Les données pour les années 2001 jusqu'à 2014 ne sont plus publiées mais restent disponibles sur demande auprès du service BIPOL.

Les données pour 2025 ne concernent que le 1er semestre.

# ***STATISTIQUES POLICIERES DE CRIMINALITE***

---

***LIEU DE PERPETRATION: COMMUNE***

**Crisnée**

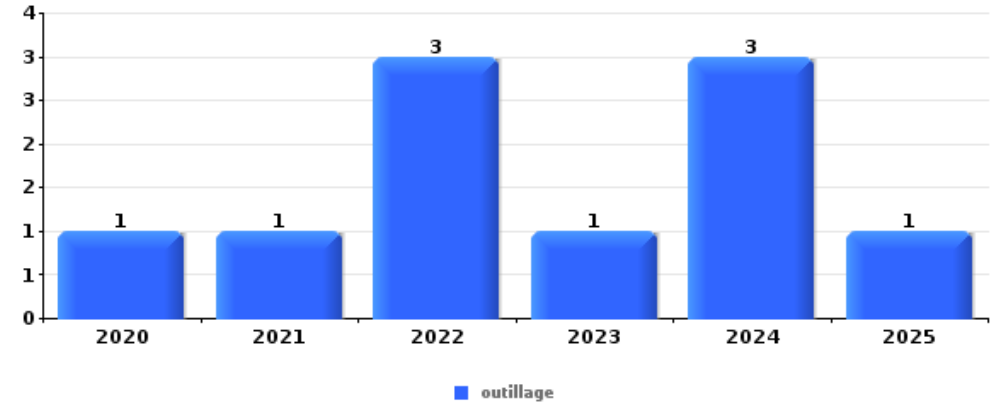
***PARTIE V : OBJETS ET MOYENS DE TRANSPORT***



**Crisnée**

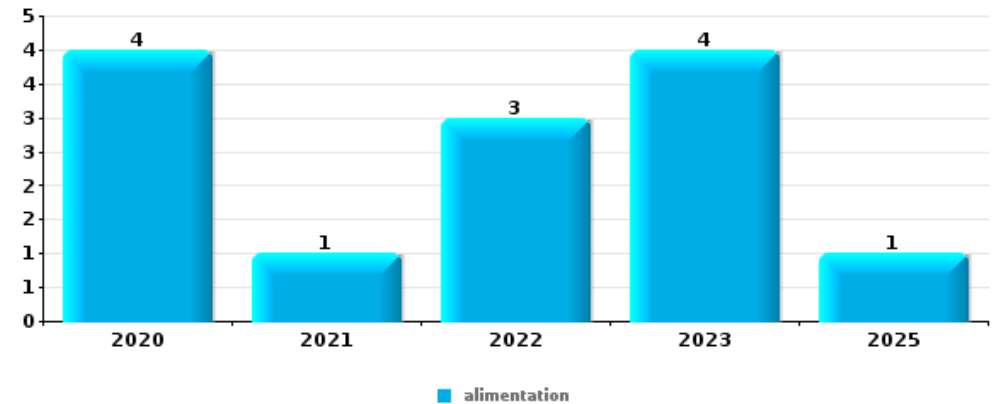
**Vol dans ou sur un véhicule**

Top 5 Objets volés (sbd nombre de faits)		2020	2021	2022	2023	2024	2025
1	outillage	1	1	3	1	3	1
2	carte d'identité / passeport	1	1				1
2	ordinateur et accessoires				3		
2	permis de conduire		2				1
5	alimentation	2					
5	argent		1				1
5	carte bancaire / carte de crédit		1				1
5	document véhicule					1	1
5	GSM et accessoires				1		1
5	plaque d'immatriculation					1	1
5	portefeuille		1				1



**Vol à l'étalage**

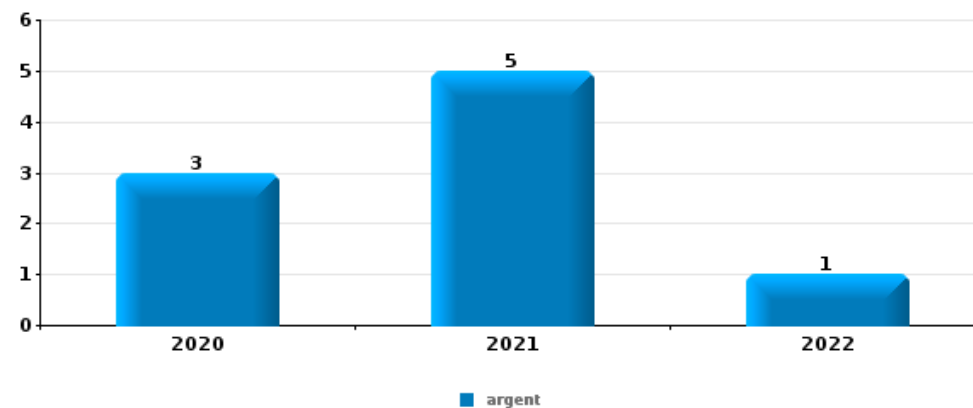
Top 5 Objets volés (sbd nombre de faits)		2020	2021	2022	2023	2024	2025
1	alimentation	4	1	3	4		1
2	tabac	1	2	4	1	1	
3	ordinateur et accessoires				1		





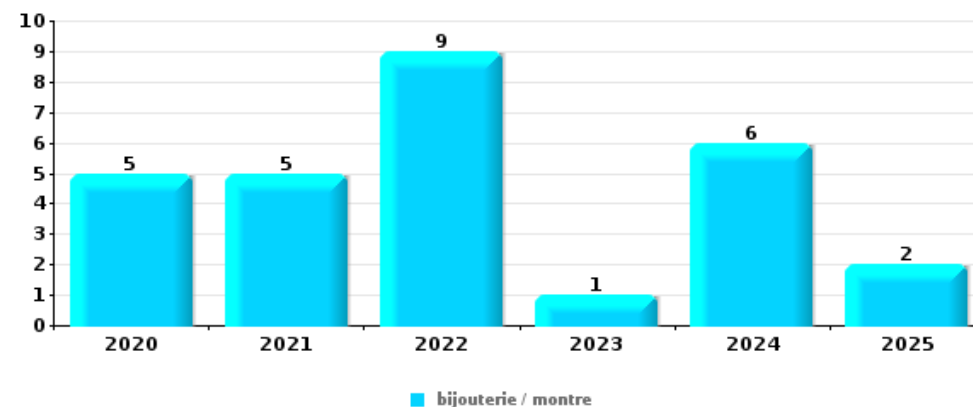
### Cambrassage ds entreprise ou commerce

Top 5 Objets volés (sbd nombre de faits)		2020	2021	2022	2023	2024	2025
1	argent	3	5	1			
2	alimentation	1	1				
2	coffre-fort / coffret (argent) / caisse	1	1				
2	multimédia	1					1
5	autre document officiel						1
5	GSM et accessoires			1			
5	ordinateur et accessoires	1					
5	outillage			1			



### Cambrassage dans habitation

Top 5 Objets volés (sbd nombre de faits)		2020	2021	2022	2023	2024	2025
1	bijouterie / montre	5	5	9	1	6	2
2	argent	3	3	8	1	3	1
3	multimédia		2	3		3	1
4	ordinateur et accessoires		1	3		3	
5	valise / sac			2		3	1



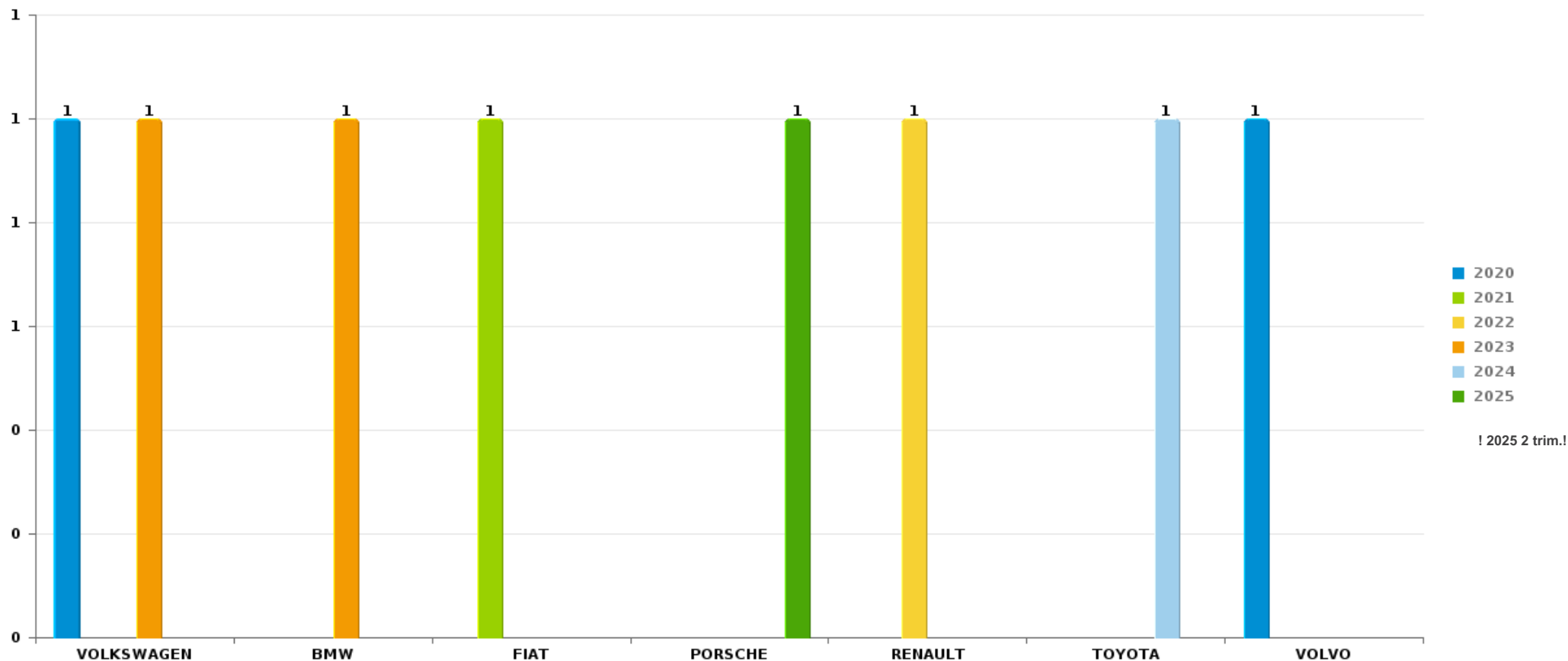
*Remarque: en ce qui concerne les objets, aucun total n'est reproduit étant donné que plusieurs objets peuvent avoir été volés lors d'un même fait.*



Crisnée

Vol de voiture

Nombre de voitures volées par marque (Top 5)



! 2025 2 trim.!

# ***STATISTIQUES POLICIERES DE CRIMINALITE***

---

***LIEU DE PERPETRATION: COMMUNE***

**Crisnée**

***PARTIE VI : SUSPECTS***



## Partie 1: Niveau FAITS (comptage du nombre de faits pour lesquels un certain type de suspect est impliqué)

### 1.1. Nombre d'infractions selon le sexe des suspects identifiés (par catégorie principale)

Étant donné que, tant un suspect identifié masculin qu'un suspect identifié féminin peuvent être impliqués lors d'un même fait, il est possible que la somme des colonnes «Hommes» et «Femmes» soit supérieure à la valeur de la colonne «Total...» (voir également la note méthodologique)

#### Crisnée

#### 2025

Catégorie principale / Sexe	Nombre total de faits avec au moins 1 suspect	Hommes	%	Femmes	%
Registre de population	4	3	75,0%	1	25,0%
Drogues	2	2	100,0%		
Infr. contre la foi publique	2	2	100,0%		
Infr. contre la sécurité publique	2	1	50,0%	1	50,0%
Législation sur les étrangers	2	2	100,0%		
Protection de la jeunesse	2	1	50,0%	2	100,0%
Armes et explosifs	1	1	100,0%		
Environnement	1	1	100,0%		
Fraude	1	1	100,0%		
Infr. contre les mœurs	1	1	100,0%		
Protection de la personne	1			1	100,0%
Vol et extorsion	1	1	100,0%		
<b>Total</b>	<b>20</b>	<b>16</b>	<b>80,0%</b>	<b>5</b>	<b>25,0%</b>



## 1.2. Nombre d'infractions selon le sexe des suspects identifiés (par figure criminelle)

Étant donné que, tant un suspect identifié masculin qu'un suspect identifié féminin peuvent être impliqués lors d'un même fait, il est possible que la somme des colonnes «Hommes» et «Femmes» soit supérieure à la valeur de la colonne «Total...» (voir également la note méthodologique)

### Crisnée

2025

#### FC Cambriolage

Figure criminelle / Sexe	Nombre total de faits avec au moins 1 suspect identifié	Hommes	%
Cambriolage dans habitation	1	1	100,0%
Cambriolage dans bâtiment (total)	1	1	100,0%
Total	PA	PA	PA

#### PH Violence intrafamiliale (VIF)

Figure criminelle / Sexe	Nombre total de faits avec au moins 1 suspect identifié	Hommes	%	Femmes	%
VIF: psychique, envers des descendants	1	1	100,0%	1	100,0%
Total	PA	PA	PA	PA	PA

#### PH Violence dans l'espace public

Figure criminelle / Sexe	Nombre total de faits avec au moins 1 suspect identifié	Hommes	%
Violence sexuelle (endroit accessible au public)	1	1	100,0%
Total	PA	PA	PA

## CRIMINALITE ENREGISTREE: SUSPECTS



### PH Autre

Figure criminelle / Sexe	Nombre total de faits avec au moins 1 suspect identifié	Hommes	%
Fraude à l'identité	1	1	100,0%
Total	PA	PA	PA



### 1.3. Nombre d'infractions selon l'âge des suspects identifiés (par catégorie principale)

Étant donné que, tant un suspect identifié mineur qu'un suspect identifié majeur peuvent être impliqués lors d'un même fait, il est possible que la somme des colonnes «Mineur» et «Majeur» soit supérieure à la valeur de la colonne «Total...»  
(voir également la note méthodologique)

#### Crisnée

2025

Catégorie principale / Âge	Nombre total de faits avec au moins 1 suspect identifié	Majeur	%
Registre de population	4	4	100,0%
Drogues	2	2	100,0%
Infr. contre la foi publique	2	2	100,0%
Infr. contre la sécurité publique	2	2	100,0%
Législation sur les étrangers	2	2	100,0%
Protection de la jeunesse	2	2	100,0%
Armes et explosifs	1	1	100,0%
Environnement	1	1	100,0%
Fraude	1	1	100,0%
Infr. contre les mœurs	1	1	100,0%
Protection de la personne	1	1	100,0%
Vol et extorsion	1	1	100,0%
<b>Total</b>	<b>20</b>	<b>20</b>	<b>100,0%</b>



## 1.4. Nombre d'infractions selon l'âge des suspects identifiés (par figure criminelle)

Étant donné que, tant un suspect identifié mineur qu'un suspect identifié majeur peuvent être impliqués lors d'un même fait, il est possible que la somme des colonnes «Mineur» et «Majeur» soit supérieure à la valeur de la colonne «Total...»  
(voir également la note méthodologique)

### Crisnée

2025

#### FC Cambriolage

Figure criminelle / Âge	Nombre total de faits avec au moins 1 suspect identifié	Majeur	%
Cambriolage dans habitation	1	1	100,0%
Cambriolage dans bâtiment (total)	1	1	100,0%
Total	PA	PA	PA

#### PH Violence intrafamiliale (VIF)

Figure criminelle / Âge	Nombre total de faits avec au moins 1 suspect identifié	Majeur	%
VIF: psychique, envers des descendants	1	1	100,0%
Total	PA	PA	PA

#### PH Violence dans l'espace public

Figure criminelle / Âge	Nombre total de faits avec au moins 1 suspect identifié	Majeur	%
Violence sexuelle (endroit accessible au public)	1	1	100,0%
Total	PA	PA	PA

#### PH Autre

Figure criminelle / Âge	Nombre total de faits avec au moins 1 suspect identifié	Majeur	%
Fraude à l'identité	1	1	100,0%
Total	PA	PA	PA



## Partie 2: Niveau SUSPECTS-FAIT (comptage du nombre de combinaisons suspect-fait)

### 2.1. Nombre de suspects-fait selon le sexe des suspects identifiés (TOP 5 des catégories principales)

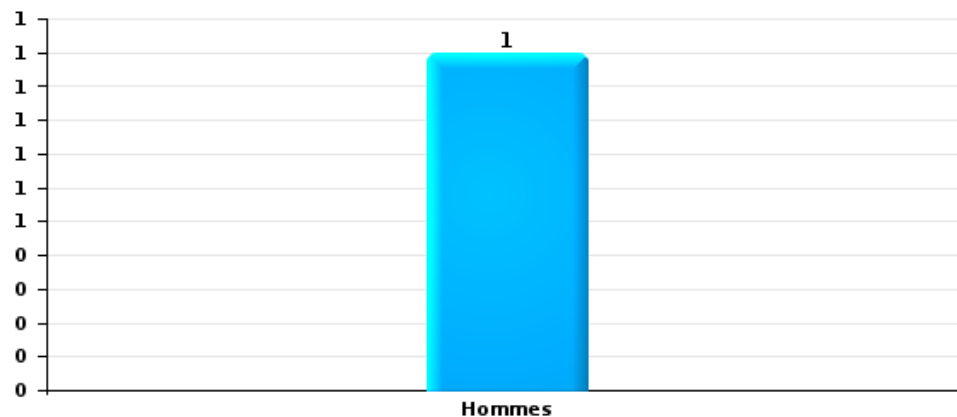
Lorsqu'un même suspect a commis plusieurs faits durant la période considérée, il est aussi comptabilisé plusieurs fois (voir également la note méthodologique)

#### Crisnée

2025

#### Vol et extorsion

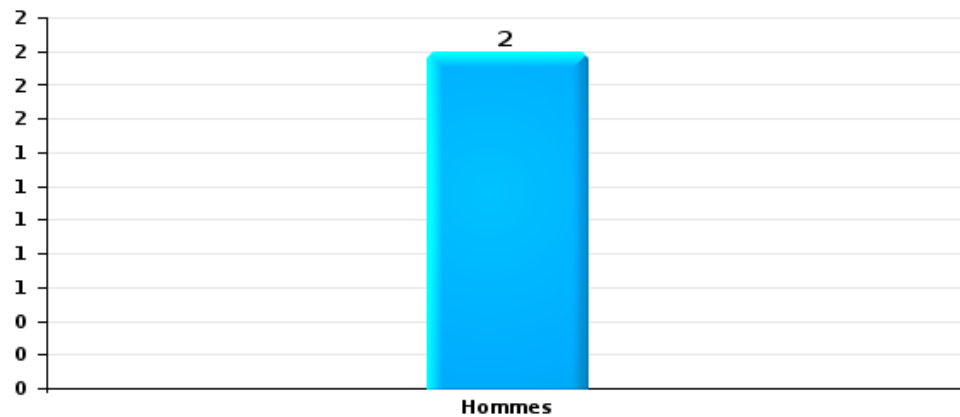
Nombre de suspects-fait selon le sexe





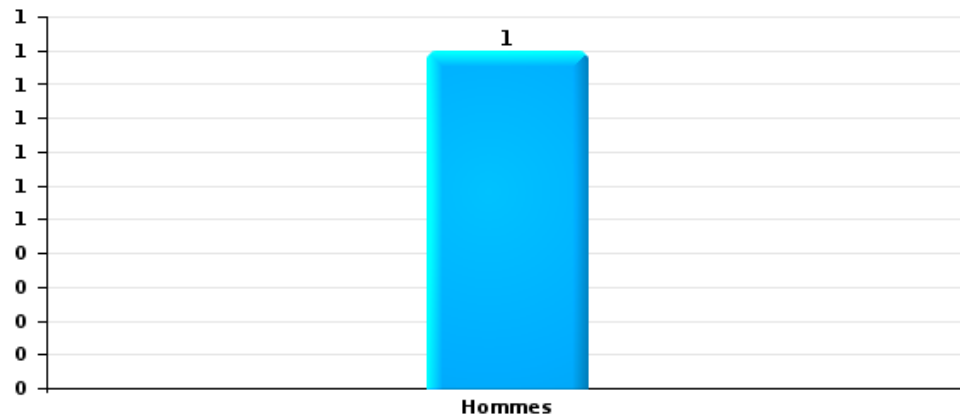
Drogues

Nombre de suspects-fait selon le sexe



Fraude

Nombre de suspects-fait selon le sexe





## 2.2. Nombre de suspects-fait selon le sexe des suspects identifiés (TOP 5 des figures criminelles)

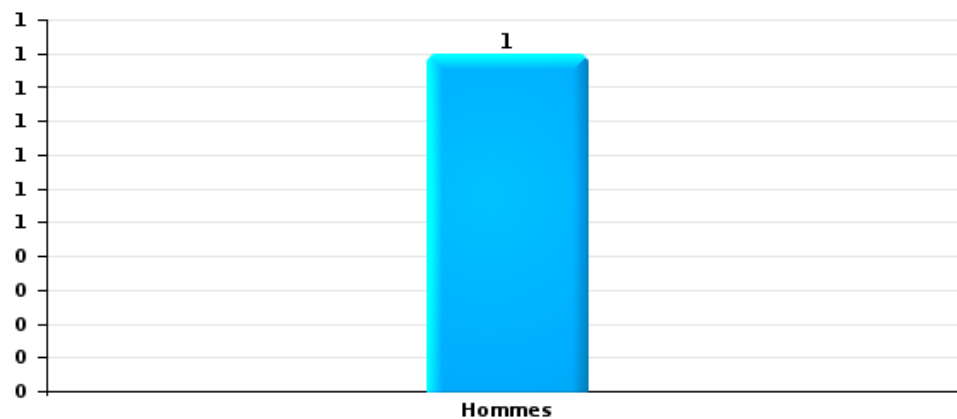
Lorsqu'un même suspect a commis plusieurs faits durant la période considérée, il est aussi comptabilisé plusieurs fois (voir également la note méthodologique)

### Crisnée

2025

### Cambrilage dans bâtiment (total)

Nombre de suspects-fait selon le sexe





### 2.3. Nombre de suspects-fait selon l'âge des suspects identifiés (TOP 5 des catégories principales)

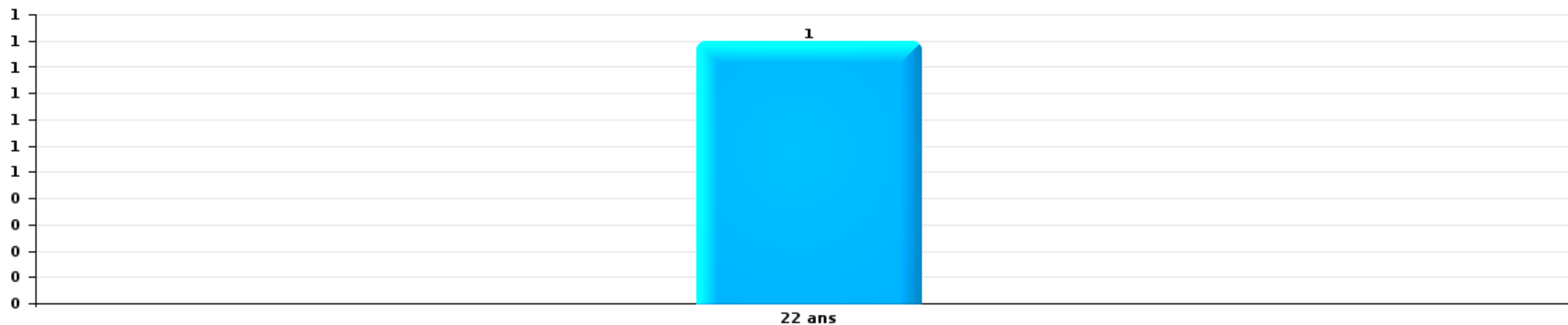
1) Lorsqu'un même suspect a commis plusieurs faits durant la période considérée, il est aussi comptabilisé plusieurs fois, qu'il ait le même âge ou non – 2) Les suspects au-dessous de 14 ans et à partir de 90 ans ne sont pas repris dans le tableau (voir également la note méthodologique)

Crisnée

2025

Vol et extorsion

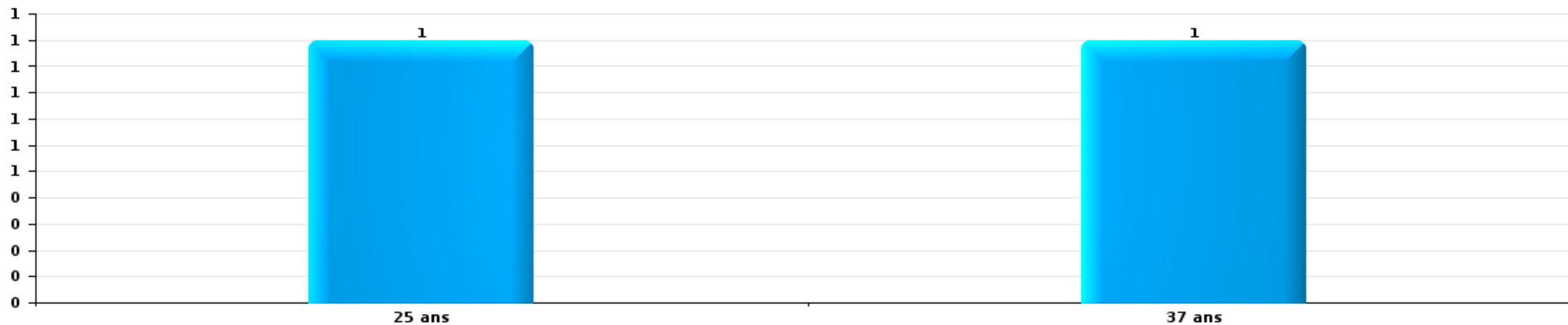
Nombre de suspects-fait par âge (chronologique)





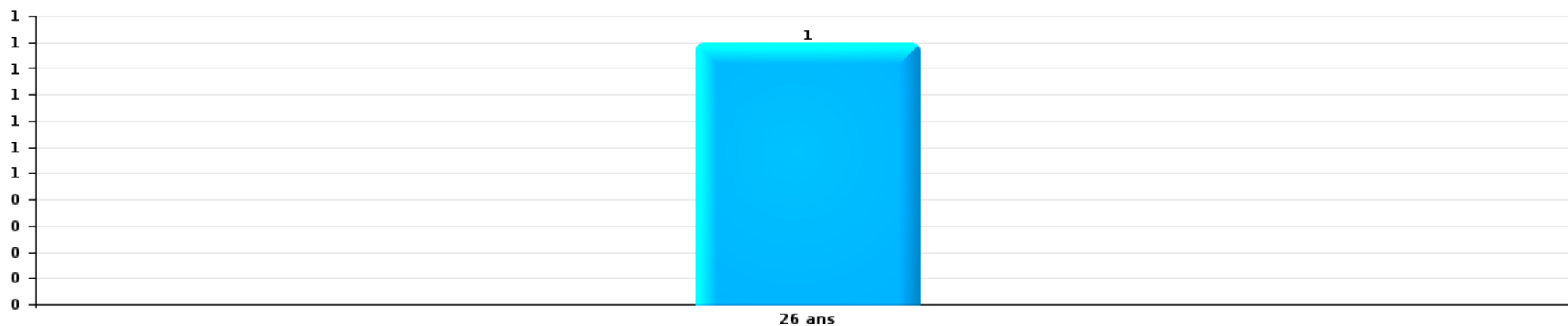
Drogues

Nombre de suspects-fait par âge (chronologique)



Fraude

Nombre de suspects-fait par âge (chronologique)





## 2.4. Nombre de suspects-fait selon l'âge des suspects identifiés (TOP 5 des figures criminelles)

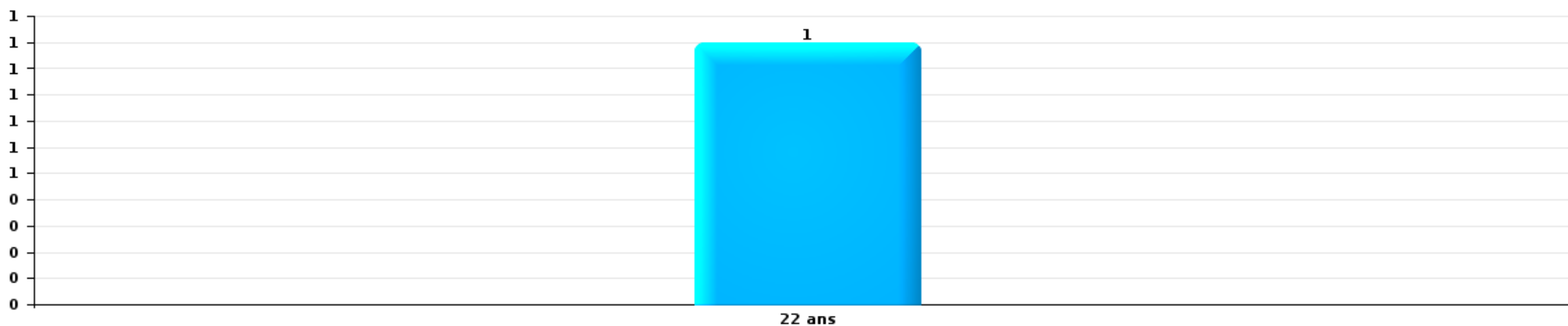
1) Lorsqu'un même suspect a commis plusieurs faits durant la période considérée, il est aussi comptabilisé plusieurs fois, qu'il ait le même âge ou non – 2) Les suspects au-dessous de 14 ans et à partir de 90 ans ne sont pas repris dans le tableau (voir également la note méthodologique)

### Crisnée

2025

### Cambrilage dans bâtiment (total)

Nombre de suspects-fait par âge (chronologique)



# ***STATISTIQUES POLICIERES DE CRIMINALITE***

---

***LIEU DE PERPETRATION: COMMUNE***

**Crisnée**

***ANNEXE I: DETAIL PAR CATEGORIE DE DELIT  
CODE PENAL***



Crisnée

Infraction Code pénal

Infr. contre l'intégrité physique

			2000	2015	2016	2017	2018	2019	2020	2021	2022	2023	2024	2025
Meurtre	Autres	Tent.									1			
		Sous-total									1			
Torture et maltraitance	Traitement inhumain	Acc.				2								
		Sous-total				2								
Coups et/ou blessures vol. en sphère familiale	Entre partenaires ou ex-partenaires	Acc.		3	2	3	6	2	1	4	8	11	6	
	Lors d'un différend familial en général	Acc.	5											
	Par les parents envers un mineur	Acc.		1		2	1	1		1	2	1	1	1
	Envers les parents	Acc.				1	1		1			1		
	Envers d'autres ascendants directs ou collatéraux	Acc.										1		
	Sous-total		5	4	2	6	8	3	2	5	10	14	7	1
Coups et/ou blessures vol. hors sphère familiale	Bagarres (=coups réciproques)	Acc.	1	2			3		2	1	2	5	6	1
	Coups envers fonctionnaire de police	Acc.				1								
	Envers un mineur par une pers. ayant autorité	Acc.			1						2			
	Envers un mineur qualité de l'auteur inconnue	Acc.			1	1	1						1	1
	Envers pers. vulnérable (qualité auteur inconnue)	Acc.									1			1
	Coups envers personnel autre service public	Acc.												
	Coups envers personnel institut d'enseignement	Acc.				2								
Non spécifié	Tent.	2	5	5	2	10	8	5	4	2	6	8	3	
	Sous-total		3	7	7	3	17	9	7	5	7	11	15	6
Abstention coupable		Acc.											1	
		Sous-total											1	
Autres infr. volontaires. c/ l'intégrité phys.	Délaissement d'enfant ou personne vulnérable	Acc.				1		1		1				1
	Abandon d'enfant dans le besoin	Acc.	1											
	Entrave méchante à la circulation	Acc.		2		1	1	1	1	1	2		1	1
	Voies de faits et violences légères	Acc.	1	1		1			1	2		2	1	1
	Sous-total		2	3		3	1	2	2	4	2	2	2	3
Infr. involontaires contre l'intégrité physique	Coups et/ou blessures involontaires	Acc.				1							1	
	Morsure de chien	Acc.		1		1					2			
		Sous-total		1		2					2		1	
	Total		10	15	9	16	26	14	11	14	22	27	26	10



Infr. contre la liberté individuelle

			2000	2015	2016	2017	2018	2019	2020	2021	2022	2023	2024	2025
Enlèvement de mineur ou personne vulnérable	Autre enlèvement	Tent.							1					
		Sous-total							1					
Détention par un particulier		Acc.										1		
		Sous-total										1		
		Total							1			1		



**Infr. contre les mœurs**

			2000	2015	2016	2017	2018	2019	2020	2021	2022	2023	2024	2025
Viol n'ayant pas causé la mort	Victime majeure	Acc.	1			1			1	1			1	
		Sous-total	1			1			1	1			1	
Viol n'ayant pas causé la mort (nvCPS)	Victime < 16a	Acc.											1	1
	Victime 16a - 18a	Acc.												1
	Victime majeure	Acc.										1	1	
		Sous-total											1	2
Attentat à la pudeur avec violence / menace	Victime < 16a	Acc.						1		1				
	Victime majeure	Acc.									1			
		Sous-total				1		1		1	1			
Attentat à la pudeur sans violence / menace	Victime < 16a	Acc.						1	2					
	Victime 16a - 18a	Acc.												
		Sous-total			1			1	2					
Atteinte intégrité sexuelle sans mort (nvCPS)	Victime < 16a	Acc.												2
	Victime 16a - 18a	Acc.											1	1
	Victime majeure	Acc.										1	1	
		Sous-total										1	4	1
Pornographie enfantine	Détention	Acc.						1						
	Non spécifié	Acc.												
		Sous-total			1			1						
Incitation à la débauche	Publicité par ICT pour débauche	Acc.		1										
	Non spécifié	Acc.	37											
		Sous-total	37	1										
Exploitation de la débauche d'autrui	Victime mineure	Acc.				1								
	Age victime non spécifié	Acc.												
	Age victime inconnu	Acc.												
		Sous-total				1								
Outrage public aux bonnes mœurs	Actions (exhibitionnisme, etc.)	Acc.	3		1		1							
	Ecrits, images, objets	Acc.	5	1										
	Exhibitionnisme (nvCPS)	Acc.												1
	Non spécifié	Acc.					1							
	Sous-total	8	1	1		2								1
Voyeurisme via moyen technique ou autre (nvCPS)	Victime majeure	Acc.									1			
		Sous-total									1			
Diffusion de contenu à caractère sexuel (nvCPS)	Victime < 16a	Acc.												1
		Sous-total												1
Diffusion contenu sex. but méchant/lucrat. (nvCPS)	Victime 16a - 18a	Acc.										1		
		Sous-total										1		

FPF/DGR/DRI/BIPOL - Statistiques policières de criminalité (date de clôture: 31/10/2025)  
 Les données pour les années 2001 jusqu'à 2014 ne sont plus publiées mais restent disponibles sur demande auprès du service BIPOL.  
 Les données pour 2025 ne concernent que le 1er semestre.



**Infr. contre les mœurs**

			2000	2015	2016	2017	2018	2019	2020	2021	2022	2023	2024	2025
<b>Grooming online - avec ICT (nvCPS)</b>	<b>Victime &lt; 16a</b>	<b>Acc.</b>									1			1
		<b>Sous-total</b>									1			1
<b>Exploitation sexuelle mineurs-prostitution (nvCPS)</b>	<b>Incitation à la débauche/prostit. (nvCPS)</b>	<b>Acc.</b>											1	
		<b>Sous-total</b>											1	
<b>Images d'abus sexuels de mineurs (nvCPS)</b>	<b>Production/diffusion images abus sexuels (nvCPS)</b>	<b>Acc.</b>										2		1
	<b>Détention/acquisition images abus sexuels (nvCPS)</b>	<b>Acc.</b>												1
		<b>Sous-total</b>										2		2
<b>Total</b>			<b>46</b>	<b>3</b>	<b>4</b>	<b>3</b>	<b>2</b>	<b>3</b>	<b>3</b>	<b>2</b>	<b>3</b>	<b>5</b>	<b>8</b>	<b>8</b>



Infr. contre autres valeurs morales et sentiments

		2000	2015	2016	2017	2018	2019	2020	2021	2022	2023	2024	2025
<b>Harcèlement</b>	Acc.	1	12	18	10	7	9	12	9	9	8	12	7
	Sous-total	1	12	18	10	7	9	12	9	9	8	12	7
<b>Violation de sépulture</b>	Acc.			1									
	Sous-total			1									
<b>Atteinte à l'honneur</b>	Calomnie et diffamation	1	3	6	2		2	3	2	3		2	
	Déclaration calomnieuse								1			2	
	Divulgateion méchante			1									
	Injures (Délit)		6	5	1	1	1	1		3			
	Sous-total	1	9	12	3	1	3	4	3	6		4	
<b>Vie privée</b>	Violation de domicile par un particulier		1			1		2		1			
	Sous-total		1			1		2		1			
<b>Tapage nocturne</b>	Acc.		1			1		1		1			
	Sous-total		1			1		1		1			
<b>Abus faiblesses de personnes</b>	Acc.											1	
	Sous-total											1	
<b>Cyberlokkng (leurre de mineur par ICT)</b>	Acc.								1				
	Sous-total								1				
	<b>Total</b>	<b>2</b>	<b>23</b>	<b>31</b>	<b>13</b>	<b>10</b>	<b>12</b>	<b>19</b>	<b>13</b>	<b>17</b>	<b>8</b>	<b>17</b>	<b>7</b>



Infr. relative au statut juridique de l'enfant

			2000	2015	2016	2017	2018	2019	2020	2021	2022	2023	2024	2025
Non-représentation d'enfants	Par les parents	Acc.	3	1	3	1	4			1	5	6		3
	Par une personne qui en a la charge	Acc.				1						1		
		Sous-total	3	1	3	2	4			1	5	7		3
		Total	3	1	3	2	4			1	5	7		3



**Vol et extorsion**

			2000	2015	2016	2017	2018	2019	2020	2021	2022	2023	2024	2025
Vol avec circ. aggr.	Avec violence	Acc.	4	1	1	1	2	1			1	1	2	
	Sans violence	Acc.	47	39	25	22	29	20	22	18	16	15	18	6
		Tent.	24	16	12	14	11	8	3	10	8	8	7	1
	Sous-total			75	56	38	37	42	29	25	28	25	24	27
Vol sans circ. aggr.	Avec violence	Acc.									1			
	Sans violence, Vol à la tire	Acc.	1	3		3		2		3	1		1	1
	Sans violence, Vol d'usage	Acc.		1										
	Sans violence, Vol domestique	Acc.		2				2	1		1	2	1	
	Sans violence	Acc.	23	23	24	22	26	22	20	15	20	23	14	11
	Tent.	1	1	2				1	2	1				
Sous-total			25	30	26	25	26	27	23	19	23	25	16	12
Vol non spécifié		Acc.	6								1			
		Tent.	4											
	Sous-total			10								1		
Extorsion		Acc.											1	
		Tent.		2	1									
	Sous-total			2	1									1
Total			110	88	65	62	68	56	48	47	49	49	44	19



**Fraude**

			2000	2015	2016	2017	2018	2019	2020	2021	2022	2023	2024	2025
Blanchiment d'argent	Acc.									1		1		
	Sous-total									1		1		
Recel	Recel simple	Acc.					1			1	1	1		
	Non spécifié	Tent.	2											
		Tent.	1											
	Sous-total		3				1			1	1	1		
Grivèlerie	Carburant / lubrifiant	Acc.	2	1										
	Boissons et aliments	Acc.	1		1									
		Sous-total	3	1	1									
Détournement et destruction frauduleuse	Cel frauduleux	Acc.	1			1					1			
	D'argent, de papiers, etc.	Acc.			1									
	D'objets saisis	Acc.			1									
	D'héritage	Acc.				1								
	Non spécifié	Acc.	2											
	Sous-total		3		2	2					1			
Escroquerie	Fraude par internet	Acc.		4	3	2	3	3	16	7	9	12	12	3
		Tent.				1	1	2	3	2		1		1
	Escroquerie sans internet	Acc.		2		5	1	1	2	2	1	2		1
		Acc.	3											
	Tent.	1												
	Sous-total		4	6	3	8	5	6	21	11	10	15	12	5
Abus de confiance et infr. apparentées	Abus de confiance	Acc.	1	2	2	1	2	6	3	2	5	4	1	1
		Tent.			1									
	Abus des faiblesses	Acc.							1				1	
	Sous-total		1	2	3	1	2	6	4	2	5	4	2	1
Abus de biens sociaux	Non spécifié	Acc.			1									
	Sous-total				1									
Insolvabilité frauduleuse		Acc.			1									
	Sous-total				1									
Chèques sans provision		Acc.	1											
	Sous-total		1											
	Total		15	9	11	11	8	12	25	15	17	21	14	6



Dégradation de la propriété

			2000	2015	2016	2017	2018	2019	2020	2021	2022	2023	2024	2025
Incendie volontaire	Dans lieu habité (de jour)	Acc.				1								
	Dans lieu habité (de nuit)	Acc.				1						1		
	Dans un autre lieu (de jour)	Acc.				1								
	Dans un autre lieu (de nuit)	Acc.		1				1						
	Dans un autre lieu (moment indéterminé)	Acc.		1										
		<b>Sous-total</b>		<b>2</b>		<b>3</b>		<b>1</b>				<b>1</b>		
Incendie involontaire		Acc.		3		2		1	1	2				
		<b>Sous-total</b>		<b>3</b>		<b>2</b>		<b>1</b>	<b>1</b>	<b>2</b>				
Destruction, dénaturaton, dégradation	Avec circ. aggr.	Acc.	3										1	
		<b>Sous-total</b>	<b>3</b>										<b>1</b>	
Vandalisme	Sur véhicules	Acc.	9	11	7	1	9	10	6	9	7	6	7	4
	Sur autres biens mobiliers	Acc.	3	4		2	3	2	2	2	1	1		
	Graffitis	Acc.			1			1					1	
	Autres détériorations sur biens immobiliers	Acc.	1	8	1	7		6		3		1	2	4
	Dégradation de clôture	Acc.		2	1		1		1					
		<b>Sous-total</b>	<b>13</b>	<b>25</b>	<b>10</b>	<b>10</b>	<b>13</b>	<b>19</b>	<b>9</b>	<b>14</b>	<b>8</b>	<b>8</b>	<b>10</b>	<b>8</b>
		<b>Total</b>	<b>16</b>	<b>30</b>	<b>10</b>	<b>15</b>	<b>13</b>	<b>21</b>	<b>10</b>	<b>16</b>	<b>8</b>	<b>9</b>	<b>11</b>	<b>8</b>



Infr. contre la sécurité publique

			2000	2015	2016	2017	2018	2019	2020	2021	2022	2023	2024	2025
Menaces	Verbales	Acc.	8	8	12	10	3	2	1	4	3	5	5	2
	Ecrites	Acc.		7	1		1	1	3	1	1	1	3	
	Par gestes, emblèmes	Acc.		2	3		2	4	2	2	3	1	3	2
	Alerte à la bombe	Acc.			1									
Sous-total			8	17	17	10	6	7	6	7	7	7	11	4
Total			8	17	17	10	6	7	6	7	7	7	11	4



Infr. contre l'autorité publique

			2000	2015	2016	2017	2018	2019	2020	2021	2022	2023	2024	2025
Rébellion	Rébellion non armée	Acc.			1		2			2	1	1	1	
	Non spécifié	Acc.						1						
		Sous-total			1		2	1		2	1	1	1	
Outrages		Acc.	1	1	1	2	3	1		1			1	
		Sous-total	1	1	1	2	3	1		1			1	
Autres infractions	Bris de scellés	Acc.							1					
		Sous-total							1					
			Total	1	2	2	5	2	1	3	1	1	2	



Infr. contre la foi publique

			2000	2015	2016	2017	2018	2019	2020	2021	2022	2023	2024	2025
Faux en écritures	Faux en écritures	Acc.	3	1	1	2	1	1			1	1	1	1
	Usage de faux en écrit. et écrit. falsifiées	Acc.	6			2	1			1	1		1	1
		Sous-total	9	1	1	4	2	1		1	2	1	2	2
Usurpation	Immixtion dans fonctions publiques	Acc.	1											
	De nom	Acc.			1			1	1	2	1	1	1	
		Sous-total	1		1			1	1	2	1	1	1	
Contrefaçon / falsification	Contrefaçon	Acc.				1								
	Falsification	Acc.		1								1		
		Sous-total		1		1						1		
Fausses monnaies	Emission	Acc.	4											
	Non spécifié	Acc.	1											
	Autres	Acc.	2											
		Sous-total	7											
Faux en justice	Fausse déclarations	Acc.		1						1			1	
		Sous-total		1						1			1	
		Total	17	3	2	5	2	2	1	4	3	3	4	2



**Crisnée**

**Infraction Code pénal**

**Infr. contre la famille**

		2000	2015	2016	2017	2018	2019	2020	2021	2022	2023	2024	2025
Abandon de famille	Acc.	1								1			
	Sous-total	1								1			
Refus du droit aux relations personnelles	Acc.	9		2			2	3	2	4	7	6	3
	Sous-total	9		2			2	3	2	4	7	6	3
Non-acquittement pension alimentaire	Acc.	3			1	1		1				1	
	Tent.	1											
	Sous-total	4			1	1		1				1	
Non spécifié	Acc.	1											
	Sous-total	1											
	Total	15		2	1	1	2	4	2	5	7	7	3

**Criminalité informatique**

		2000	2015	2016	2017	2018	2019	2020	2021	2022	2023	2024	2025
Hacking	Acc.		3			1	2		1	1			
	Tent.							1		1			
	Sous-total		3			1	2	1	1	2			
Fraude informatique	Acc.		2	6	4	1	2	9	7	10	6	11	8
	Tent.			1				1	1	2	1		
	Sous-total		2	7	4	1	2	10	8	12	7	11	8
	Total		5	7	4	2	4	11	9	14	7	11	8

**Exercice illégal de l'autorité publique**

		2000	2015	2016	2017	2018	2019	2020	2021	2022	2023	2024	2025
Abus de l'autorité	Acc.										1		
	Sous-total										1		
	Total										1		



Traite des êtres humains

		2000	2015	2016	2017	2018	2019	2020	2021	2022	2023	2024	2025
<b>Exploitation sexuelle</b>	<b>Acc.</b>			2									1
	<b>Sous-total</b>			2									1
<b>Exploitation économique</b>	<b>Acc.</b>		1										
	<b>Sous-total</b>		1										
	<b>Total</b>		1	2									1

Provocation crime ou délits

		2000	2015	2016	2017	2018	2019	2020	2021	2022	2023	2024	2025
<b>Provocation délits</b>	<b>Acc.</b>									1			
	<b>Sous-total</b>									1			
	<b>Total</b>									1			

Contravention Code pénal

		2000	2015	2016	2017	2018	2019	2020	2021	2022	2023	2024	2025
<b>Injures (Contravention)</b>	<b>Acc.</b>	2											
	<b>Sous-total</b>	2											
<b>Autres contraventions CP</b>	<b>Acc.</b>	1											
	<b>Sous-total</b>	1											
	<b>Total</b>	3											

# ***STATISTIQUES POLICIERES DE CRIMINALITE***

---

***LIEU DE PERPETRATION: COMMUNE***

**Crisnée**

***ANNEXE II: DETAIL PAR CATEGORIE DE DELIT  
LOIS SPECIALES***



Crisnée

Infraction Lois spéciales

Drogues

			2000	2015	2016	2017	2018	2019	2020	2021	2022	2023	2024	2025
Détention		Acc.	6	4		1	1	4	8	6	1	3	1	2
		Sous-total	6	4		1	1	4	8	6	1	3	1	2
Usage	Usage en groupe	Acc.	4											
	Usage individuel	Acc.	2											
	Faciliter l'usage	Acc.								1				
		Sous-total	6							1				
Importation et exportation		Acc.	2	1							1			
		Sous-total	2	1							1			
Fabrication		Acc.							1					
		Sous-total							1					
Commerce		Acc.	1	1		1			1	1	1			
		Sous-total	1	1		1			1	1	1			
Autres		Acc.	1						4					
		Sous-total	1						4					
		Total	16	6		2	1	4	14	8	3	3	1	2

Législation sur les étrangers

			2000	2015	2016	2017	2018	2019	2020	2021	2022	2023	2024	2025
Transmigration illégale	Mariages simulés/blancs sans récompense/contrainte	Acc.									1			
	Séjour	Acc.		1	1		4		1	1	5		3	2
	Inscription au registre des étrangers	Acc.		1							1		1	
		Sous-total		2	1		4		1	1	7		4	2
		Total		2	1		4		1	1	7		4	2



**Environnement**

			2000	2015	2016	2017	2018	2019	2020	2021	2022	2023	2024	2025
Déchets	Déchets par particulier	Acc.		2		3			1	4			3	3
	Déchets par personne indéterminée	Acc.	16											
	<b>Sous-total</b>		<b>16</b>	<b>2</b>		<b>3</b>			<b>1</b>	<b>4</b>			<b>3</b>	<b>3</b>
Autres que déchets	Urbanisme	Acc.	1		1			1						
	Permis d'environnement	Acc.						1						
	Pollution de l'eau	Acc.				1								
	Autres nuisances en matière d'environnement	Acc.			1									
<b>Sous-total</b>		<b>1</b>		<b>2</b>		<b>1</b>		<b>2</b>						
Biodiversité / Faune et flore	Bien-être animal	Acc.	1	1	1		1				1	1		
	<b>Sous-total</b>		<b>1</b>	<b>1</b>	<b>1</b>		<b>1</b>				<b>1</b>	<b>1</b>		
<b>Total</b>			<b>18</b>	<b>3</b>	<b>3</b>	<b>3</b>	<b>2</b>	<b>2</b>	<b>1</b>	<b>4</b>	<b>1</b>	<b>1</b>	<b>3</b>	<b>3</b>

**Armes et explosifs**

			2000	2015	2016	2017	2018	2019	2020	2021	2022	2023	2024	2025
Détenition illégale	Arme à feu	Acc.			1		2	4	2	1	4	1		
	Arme blanche ou non à feu	Acc.		2				3	1	1		1		1
	Non spécifié	Acc.	1											
<b>Sous-total</b>		<b>1</b>	<b>2</b>	<b>1</b>		<b>2</b>	<b>7</b>	<b>3</b>	<b>3</b>	<b>2</b>	<b>4</b>	<b>2</b>		<b>1</b>
Port / transport illégal	Arme à feu	Acc.			1			1						
	Arme blanche ou non à feu	Acc.		1			1	1	1	2	2		1	
	Munition	Acc.						1						
	Non spécifié	Acc.	2							1				
<b>Sous-total</b>		<b>2</b>	<b>1</b>	<b>1</b>		<b>1</b>	<b>3</b>	<b>1</b>	<b>3</b>	<b>2</b>			<b>1</b>	
Explosifs		Acc.								1				
	<b>Sous-total</b>									<b>1</b>				
<b>Total</b>			<b>3</b>	<b>3</b>	<b>2</b>		<b>3</b>	<b>10</b>	<b>4</b>	<b>6</b>	<b>6</b>	<b>2</b>	<b>1</b>	<b>1</b>



Protection de la personne

			2000	2015	2016	2017	2018	2019	2020	2021	2022	2023	2024	2025
<b>Discrimination</b>	Incitation à la discrimination	Acc.												1
	Fondée sur son orientation sexuelle (homophobie)	Acc.		2										
	Fondée sur le sexe (sexisme)	Acc.					1							
	Autre discrimination	Acc.												2
		<b>Sous-total</b>		2			1							3
<b>Protection de la vie privée</b>		Acc.				2					1			
		<b>Sous-total</b>				2					1			
<b>Caméras de surveillance</b>		Acc.											1	
		<b>Sous-total</b>											1	
<b>Droit à l'image</b>		Acc.				1					1			
		<b>Sous-total</b>				1					1			
<b>Protection des données personnelles</b>		Acc.										1		
		<b>Sous-total</b>										1		
		<b>Total</b>		2		3	1				2	1	1	3



**Crisnée**

**Infraction Lois spéciales**

**Hormones et dopage**

		2000	2015	2016	2017	2018	2019	2020	2021	2022	2023	2024	2025
Détention	Acc.					1							
	Sous-total:					1							
	Total:					1							

**Protection de la jeunesse**

		2000	2015	2016	2017	2018	2019	2020	2021	2022	2023	2024	2025
Législation sur la protection de la jeunesse	Acc.	1	1		2	3	2	1	3	3	3	2	2
	Sous-total:	1	1		2	3	2	1	3	3	3	2	2
	Total:	1	1		2	3	2	1	3	3	3	2	2

**Code pénal social**

		2000	2015	2016	2017	2018	2019	2020	2021	2022	2023	2024	2025
Harcèlement au travail	Acc.				1	1		1					
	Sous-total:				1	1		1					
Fraude sociale aux cotisations (travail au noir)	Acc.		2								1		
	Sous-total:		2								1		
Autres	Acc.			1									
	Sous-total:			1									
	Total:		2	1	1	1		1			1		

**Ivresse et alcool**

		2000	2015	2016	2017	2018	2019	2020	2021	2022	2023	2024	2025
Ivresse publique	Acc.	1			1	1	2	2	2		1	2	
	Sous-total:	1			1	1	2	2	2		1	2	
	Total:	1			1	1	2	2	2		1	2	



Registre de population

		2000	2015	2016	2017	2018	2019	2020	2021	2022	2023	2024	2025
	Acc.	2	3	3	3	7	8	3	1	4	5	2	4
	Sous-total:	2	3	3	3	7	8	3	1	4	5	2	4
	Total:	2	3	3	3	7	8	3	1	4	5	2	4

Carte d'identité

		2000	2015	2016	2017	2018	2019	2020	2021	2022	2023	2024	2025
Pas en possession	Acc.					1			1		1		
	Sous-total:					1			1		1		
Autres	Acc.	1											
	Sous-total:	1											
	Total:	1				1			1		1		

Santé publique

		2000	2015	2016	2017	2018	2019	2020	2021	2022	2023	2024	2025
Refus ou négligence respect mesures	Acc.							13	2				
	Sous-total:							13	2				
Autres	Acc.							2	2				
	Sous-total:							2	2				
	Total:							15	4				



Travail

		2000	2015	2016	2017	2018	2019	2020	2021	2022	2023	2024	2025
<b>Règlement général protection du travail</b>	Acc.	1											
	Sous-total:	1											
<b>Commerce ambulant</b>	Acc.	1											
	Sous-total:	1											
<b>Fraude sociale aux cotisations (travail au noir)</b>	Acc.		3										
	Sous-total:		3										
<b>Autres</b>	Acc.			1									
	Sous-total:			1									
	<b>Total:</b>	<b>2</b>	<b>3</b>	<b>1</b>									

Protection des revenus publics

		2000	2015	2016	2017	2018	2019	2020	2021	2022	2023	2024	2025
<b>Fraude sociale aux allocations</b>	Acc.	1											
	Sous-total:	1											
	<b>Total:</b>	<b>1</b>											

Pratiques commerciales

		2000	2015	2016	2017	2018	2019	2020	2021	2022	2023	2024	2025
<b>Registre de commerce</b>	Acc.		1										
	Sous-total:		1										
	<b>Total:</b>		<b>1</b>										



Autres lois spéciales

		2000	2015	2016	2017	2018	2019	2020	2021	2022	2023	2024	2025
<b>Transport</b>	<b>Acc.</b>								1	1			
	<b>Sous-total:</b>								1	1			
<b>Loteries et jeux de hasard</b>	<b>Acc.</b>										1	1	
	<b>Sous-total:</b>										1	1	
<b>Autres</b>	<b>Acc.</b>	1											
	<b>Sous-total:</b>	1											
	<b>Total:</b>	1							1	1	1	1	

# ***STATISTIQUES POLICIERES DE CRIMINALITE***

---

***LIEU DE PERPETRATION: COMMUNE***

**Crisnée**

***ANNEXE III: DETAIL  
FIGURES CRIMINELLES / PHENOMENES***



Crisnée

FC Vol moyen de transport

		2000	2015	2016	2017	2018	2019	2020	2021	2022	2023	2024	2025
Vol de voiture	Acc.	13	4	1	1	3	1	2	1	1	2	1	1
	Tent.	6											
	<b>Total</b>	<b>19</b>	<b>4</b>	<b>1</b>	<b>1</b>	<b>3</b>	<b>1</b>	<b>2</b>	<b>1</b>	<b>1</b>	<b>2</b>	<b>1</b>	<b>1</b>
Vol de moto	Acc.	1	1										
	Total	1	1										
Carjacking	Acc.	1			1								
	Total	1			1								
Homejacking	Acc.											1	
	Total											1	
Vol dans les garages	Acc.	2				2	1				1		1
	Total	2				2	1				1		1
Vol de vélomoteur	Acc.				1								
	Total				1								
Vol de vélo	Acc.	1			1			2			2	1	
	Total	1			1			2			2	1	



**FC Cambriolage**

		2000	2015	2016	2017	2018	2019	2020	2021	2022	2023	2024	2025
<b>Cambriolage dans habitation</b>	Acc.	25	18	14	11	22	8	8	6	11	7	12	2
	Tent.	16	10	8	8	9	7	1	5	6	7	5	1
	<b>Total</b>	<b>41</b>	<b>28</b>	<b>22</b>	<b>19</b>	<b>31</b>	<b>15</b>	<b>9</b>	<b>11</b>	<b>17</b>	<b>14</b>	<b>17</b>	<b>3</b>
<b>Cambriolage ds entreprise ou commerce</b>	Acc.	5	3	2	2	2	4	4	5	2			1
	Tent.	2		3	2	1			4	1	1	1	
	<b>Total</b>	<b>7</b>	<b>3</b>	<b>5</b>	<b>4</b>	<b>3</b>	<b>4</b>	<b>4</b>	<b>9</b>	<b>3</b>	<b>1</b>	<b>1</b>	<b>1</b>
<b>Cambriolage ds service public ou bâtiment administ</b>	Acc.		1			1	2				1	2	
	Tent.			1	1		1			1			
	<b>Total</b>		<b>1</b>	<b>1</b>	<b>1</b>	<b>1</b>	<b>3</b>			<b>1</b>	<b>1</b>	<b>2</b>	
<b>Vol au béliér</b>	Acc.			1									
	<b>Total</b>			<b>1</b>									
<b>Cambriolage dans bâtiment (total)</b>	Acc.	30	22	16	13	25	14	12	11	12	8	14	3
	Tent.	18	10	12	11	10	8	1	9	8	8	6	1
	<b>Total</b>	<b>48</b>	<b>32</b>	<b>28</b>	<b>24</b>	<b>35</b>	<b>22</b>	<b>13</b>	<b>20</b>	<b>20</b>	<b>16</b>	<b>20</b>	<b>4</b>

**FC Vol autre**

		2000	2015	2016	2017	2018	2019	2020	2021	2022	2023	2024	2025
<b>Vol à main armée</b>	Acc.	3	1			1	1					2	
	<b>Total</b>	<b>3</b>	<b>1</b>			<b>1</b>	<b>1</b>					<b>2</b>	
<b>Vol avec violence sans arme</b>	Acc.	1		1	1	1				3	1	1	
	Tent.		1							1			
	<b>Total</b>	<b>1</b>	<b>1</b>	<b>1</b>	<b>1</b>	<b>1</b>				<b>4</b>	<b>1</b>	<b>1</b>	
<b>Vol dans ou sur un véhicule</b>	Acc.	8	13	8	13	8	3	8	5	3	7	5	4
	Tent.	1	3		2	1	1	2	1			1	
	<b>Total</b>	<b>9</b>	<b>16</b>	<b>8</b>	<b>15</b>	<b>9</b>	<b>4</b>	<b>10</b>	<b>6</b>	<b>3</b>	<b>7</b>	<b>6</b>	<b>4</b>
<b>Vol d'armes et explosifs</b>	Acc.		1	1				1				1	
	<b>Total</b>		<b>1</b>	<b>1</b>				<b>1</b>				<b>1</b>	



**FC Vol autre**

		2000	2015	2016	2017	2018	2019	2020	2021	2022	2023	2024	2025
<b>Vol à l'arraché</b>	Acc.									1			
	Total									1			
<b>Vol à la tire</b>	Acc.	2	4	1	3	3	2		3	2		1	1
	Total	2	4	1	3	3	2		3	2		1	1
<b>Vol à l'étalage</b>	Acc.		1	4	3	6	5	5	3	8	7	1	1
	Tent.			2									
	Total		1	6	3	6	5	5	3	8	7	1	1
<b>Vol par ruse</b>	Acc.	2	2	1	1			2				1	1
	Total	2	2	1	1			2				1	1
<b>Vol de métaux</b>	Acc.					2	1		1	2			1
	Total					2	1		1	2			1
<b>Vol sur les chantiers</b>	Acc.	2	2		1	2	4	1	5	1	2	3	
	Tent.		1										
	Total	2	3		1	2	4	1	5	1	2	3	
<b>Home-invasion</b>	Acc.					1							
	Total					1							
<b>Vol de cargaison</b>	Acc.		9	2	1			4	1				
	Tent.		4					1	1				
	Total		13	2	1			5	2				

**Criminalité ICT**

		2000	2015	2016	2017	2018	2019	2020	2021	2022	2023	2024	2025
<b>Fraude de cartes de paiements</b>	Acc.		1	3	2		1	1	1	3	1		
	Total		1	3	2		1	1	1	3	1		
<b>Phishing</b>	Acc.						1	2	3	3	3	1	1
	Total						1	2	3	3	3	1	1
<b>Shouldersurfing</b>	Acc.							1			1		
	Total							1			1		



FC Autre

		2000	2015	2016	2017	2018	2019	2020	2021	2022	2023	2024	2025
<b>Violence contre les métiers d'intérêt général</b>	<b>Acc.</b>					3				1			
	<b>Total</b>					3				1			
<b>Viol collectif</b>	<b>Acc.</b>							1					
	<b>Total</b>							1					
<b>Graffiti</b>	<b>Acc.</b>			1			1					1	
	<b>Total</b>			1			1					1	
<b>Dégradation de voiture</b>	<b>Acc.</b>	4	10	3	3	8	8	5	8	7	6	6	3
	<b>Total</b>	4	10	3	3	8	8	5	8	7	6	6	3



**PH Violence intrafamiliale (VIF)**

		2000	2015	2016	2017	2018	2019	2020	2021	2022	2023	2024	2025
<b>VIF: physique, dans le couple</b>	Acc.		3	2	3	7	2	1	4	8	13	6	
	Total		3	2	3	7	2	1	4	8	13	6	
<b>VIF: physique, envers des descendants</b>	Acc.		1		2	1	1		1	3	1	1	1
	Total		1		2	1	1		1	3	1	1	1
<b>VIF: physique, envers d'autres membres</b>	Acc.	5			1	1		1	1		2	1	
	Total	5			1	1		1	1		2	1	
<b>VIF: psychique, dans le couple</b>	Acc.	12	1	5	1	4	3	3	3	9	13	6	6
	Total	12	1	5	1	4	3	3	3	9	13	6	6
<b>VIF: psychique, envers des descendants</b>	Acc.		1							1			2
	Total		1							1			2
<b>VIF: psychique, envers d'autres membres</b>	Acc.		1										
	Total		1										
<b>VIF: économique, dans le couple</b>	Acc.					1			1			1	
	Total					1			1			1	
<b>VIF: économique, envers des descendants</b>	Acc.						1						
	Total						1						
<b>VIF: économique, envers d'autres membres</b>	Acc.	5			1	1		2		1		1	
	Tent.	1											
	Total	6			1	1		2		1		1	

**PH Hormones et dopage**

		2000	2015	2016	2017	2018	2019	2020	2021	2022	2023	2024	2025
<b>Dopage humain</b>	Acc.					1							
	Total					1							



**PH Drogues**

		2000	2015	2016	2017	2018	2019	2020	2021	2022	2023	2024	2025
<b>Vente de cocaïne</b>	Acc.		1							1			
	Total		1							1			
<b>Import-export de cocaïne</b>	Acc.									1			
	Total									1			
<b>Production de cannabis (culture)</b>	Acc.							1					
	Total							1					

**PH Traite des êtres humains**

		2000	2015	2016	2017	2018	2019	2020	2021	2022	2023	2024	2025
<b>TEH - exploitation économique</b>	Acc.		1										
	Total		1										
<b>TEH - exploitation sexuelle</b>	Acc.		1	2	1							1	1
	Total		1	2	1							1	1

**PH Violence dans l'espace public**

		2000	2015	2016	2017	2018	2019	2020	2021	2022	2023	2024	2025
<b>Violence physique (voie publique)</b>	Acc.	2	4	3		3	3	1	5	4	6	7	2
	Tent.				1								
	Total	2	4	3	1	3	3	1	5	4	6	7	2
<b>Violence physique (autre endroit public)</b>	Acc.				1					1		1	
	Total				1					1		1	
<b>Violence physique (endroit accessible au public)</b>	Acc.	1	1	3	2	8	2	1	3	1	4	4	1
	Tent.									1			
	Total	1	1	3	2	8	2	1	3	2	4	4	1
<b>Violence sexuelle (transport public)</b>	Acc.					1							
	Total					1							
<b>Violence sexuelle (voie publique)</b>	Acc.	5	1	1					1				
	Total	5	1	1					1				



**PH Violence dans l'espace public**

		2000	2015	2016	2017	2018	2019	2020	2021	2022	2023	2024	2025
<b>Violence sexuelle (endroit accessible au public)</b>	Acc.			1		1	1	1				1	2
	Total			1		1	1	1				1	2
<b>Violence psychique (transport public)</b>	Acc.			1									
	Total			1									
<b>Violence psychique (voie publique)</b>	Acc.	2	8	13	5	5	7	2	3	6	2	5	2
	Total	2	8	13	5	5	7	2	3	6	2	5	2
<b>Violence psychique (autre endroit public)</b>	Acc.			1						1		1	
	Total			1						1		1	
<b>Violence psychique (endroit accessible au public)</b>	Acc.	1	2	2	2	2	3	2	2	2	2	2	2
	Total	1	2	2	2	2	3	2	2	2	2	2	2
<b>Vol à main armée (voie publique)</b>	Acc.	1											
	Total	1											
<b>Vol à main armée (endroit accessible au public)</b>	Acc.	2	1				1						
	Total	2	1				1						
<b>Vol avec violence sans arme (voie publique)</b>	Acc.	1								1			
	Total	1								1			
<b>Vol avec violence sans arme (endr. acces. au pub.)</b>	Acc.			1	1					1			
	Total			1	1					1			

**PH Autre**

		2000	2015	2016	2017	2018	2019	2020	2021	2022	2023	2024	2025
<b>Terrorisme, extrémisme et radicalisme</b>	Acc.		1	1									
	Total		1	1									
<b>Cyberharcèlement</b>	Acc.		3	6	4	6	4	6	4	2	4	2	1
	Total		3	6	4	6	4	6	4	2	4	2	1
<b>Fraude à l'identité</b>	Acc.	5		1			1	3	2	1	4	3	1
	Tent.						1						
	Total	5		1			2	3	2	1	4	3	1



# ***STATISTIQUES POLICIERES DE CRIMINALITE***

---

***LIEU DE PERPETRATION: COMMUNE***

**Crisnée**

***ANNEXE IV: FAITS ENREGISTRES  
NON CRIMINELS***



Crisnée

Faits non criminels

Maladies / Décès / Disparition

	2000	2015	2016	2017	2018	2019	2020	2021	2022	2023	2024	2025
Suicide	1	1	3	1	4	4	1	2	4		2	
Personne malade		1	1	1	4	2	2	2	1	2	2	1
Décès suspect		1				1						
Décès naturel								1	1		1	
Disparition (personne disparue)		1	1		1	1	3	3	5	8	17	9
Accident (sauf roulage)				1			2					
<b>Total</b>	<b>1</b>	<b>4</b>	<b>5</b>	<b>3</b>	<b>9</b>	<b>8</b>	<b>8</b>	<b>8</b>	<b>11</b>	<b>10</b>	<b>22</b>	<b>10</b>

Problèmes sociaux

	2000	2015	2016	2017	2018	2019	2020	2021	2022	2023	2024	2025
Différends familiaux	2	3	6		1		1	2	4	9	10	6
Différend (pas de coups)			3	1				1	1	3	3	1
Affaire civile	2									1		
Protection de la jeunesse	1	2	1	2			2		1			
Autres	5		3									
<b>Total</b>	<b>10</b>	<b>5</b>	<b>13</b>	<b>3</b>	<b>1</b>		<b>3</b>	<b>3</b>	<b>6</b>	<b>13</b>	<b>13</b>	<b>7</b>

Ordre public

	2000	2015	2016	2017	2018	2019	2020	2021	2022	2023	2024	2025
Troubles				2								
<b>Total</b>				<b>2</b>								

Agissements suspects

	2000	2015	2016	2017	2018	2019	2020	2021	2022	2023	2024	2025
	3	1	3				1	1			1	
<b>Total</b>	<b>3</b>	<b>1</b>	<b>3</b>				<b>1</b>	<b>1</b>			<b>1</b>	



**Objets trouvés**

	2000	2015	2016	2017	2018	2019	2020	2021	2022	2023	2024	2025
	1											
<b>Total</b>	<b>1</b>											

**Objets perdus**

	2000	2015	2016	2017	2018	2019	2020	2021	2022	2023	2024	2025
	7	40	40	36	39	48	62	57	66	56	63	24
<b>Total</b>	<b>7</b>	<b>40</b>	<b>40</b>	<b>36</b>	<b>39</b>	<b>48</b>	<b>62</b>	<b>57</b>	<b>66</b>	<b>56</b>	<b>63</b>	<b>24</b>

**Autres non-infractions**

	2000	2015	2016	2017	2018	2019	2020	2021	2022	2023	2024	2025
Procès-verbal d'information		2	2		1	1			2	1		
Notification					1	4	2	3	6	3		1
Demande signalement surveillance électronique									2	2	1	
Fonction de contrôle armes					1							
<b>Total</b>		<b>2</b>	<b>2</b>		<b>3</b>	<b>5</b>	<b>2</b>	<b>3</b>	<b>10</b>	<b>6</b>	<b>1</b>	<b>1</b>