

STATISTIQUES POLICIERES DE CRIMINALITE

LIEU DE PERPETRATION: COMMUNE

Comblain-au-Pont

2000 - 1er Semestre 2025

Police fédérale - DGRIDRIIBIPOL

STATISTIQUES POLICIERES DE CRIMINALITE

LIEU DE PERPETRATION: COMMUNE

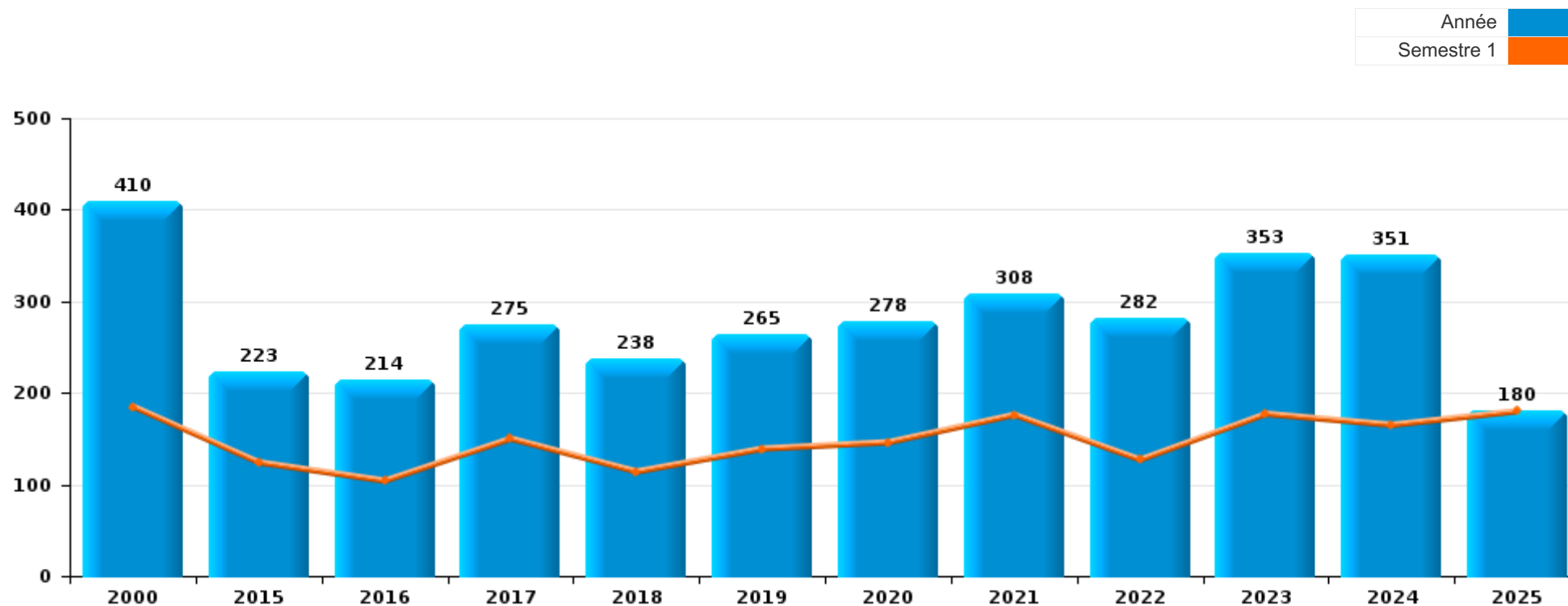
Comblain-au-Pont

PARTIE I : INFRACTIONS JUDICIAIRES



Comblain-au-Pont

	2000	2015	2016	2017	2018	2019	2020	2021	2022	2023	2024	2025
Nombre total des délits	410	223	214	275	238	265	278	308	282	353	351	180



FPF/DGR/DRI/BIPOL - Statistiques policières de criminalité (date de clôture: 31/10/2025)
 Les données pour les années 2001 jusqu'à 2014 ne sont plus publiées mais restent disponibles sur demande auprès du service BIPOL.
 Les données pour 2025 ne concernent que le 1er semestre.



Comblain-au-Pont

	2000	2015	2016	2017	2018	2019	2020	2021	2022	2023	2024	2025
Vol et extorsion	177	70	75	83	70	79	49	45	71	88	77	37
Infr. contre l'intégrité physique	36	22	37	63	41	33	40	51	58	69	73	36
Dégradation de la propriété	70	36	25	47	28	30	30	32	25	24	43	19
Infr. contre la sécurité publique	31	21	12	12	15	12	21	14	17	36	27	5
Fraude	17	9	6	12	6	19	8	17	36	35	24	16
Infr. contre autres valeurs morales et sentiments	19	15	9	8	15	20	21	20	16	21	22	18
Armes et explosifs	2	6	12	8	18	12	30	19	10	9	4	6
Criminalité informatique		1	9	2	5	8	9	9	11	15	28	15
Drogues		5	2	4	9	4	14	21	4	5	4	4
Protection de la jeunesse	3	4	5	4	2	8	5	12	6	10	15	2
Infr. contre la famille	9	12	4	4	6	13	3	3	6	13		
Infr. contre les mœurs	6	5	4	5	7	5	8	10	7	3	4	5
Environnement	12	2		6	3	4	5	3	3	9	12	6
Santé publique							16	24				
Infr. contre la foi publique	4	1	1	3	1	3	5	4	1	3	7	5
Infr. contre l'autorité publique	2	3	2	2	2	5	3	12	3	2	1	1
Infr. relative au statut juridique de l'enfant	7	3	2			1	1	4	3	1	1	1
Ivresse et alcool		4	4	4	3			1			1	1
Législation sur les étrangers	1	1		4		2		3	1	2	3	1
Registre de population		2	4	1	4	1	1	1	2	1	1	
Protection de la personne					1	1	4			4	4	1
Autres lois spéciales	3	1	1	1		4	2					
Code pénal social					1			1	2	2		
Contravention Code pénal	6											
Infr. contre la liberté individuelle	1			1	1			2		1		
Travail	1			1			2					
Pratiques commerciales	3											
Protection des revenus publics							1					1
Carte d'identité						1						
Sous-total	410	223	214	275	238	265	278	308	282	353	351	180
Contravention règlement policier local					3	11	11	14	9	12	12	15
Sous-total					3	11	11	14	9	12	12	15
Total	410	223	214	275	241	276	289	322	291	365	363	195

FPF/DGR/DRI/BIPOL - Statistiques policières de criminalité (date de clôture: 31/10/2025)

Les données pour les années 2001 jusqu'à 2014 ne sont plus publiées mais restent disponibles sur demande auprès du service BIPOL.

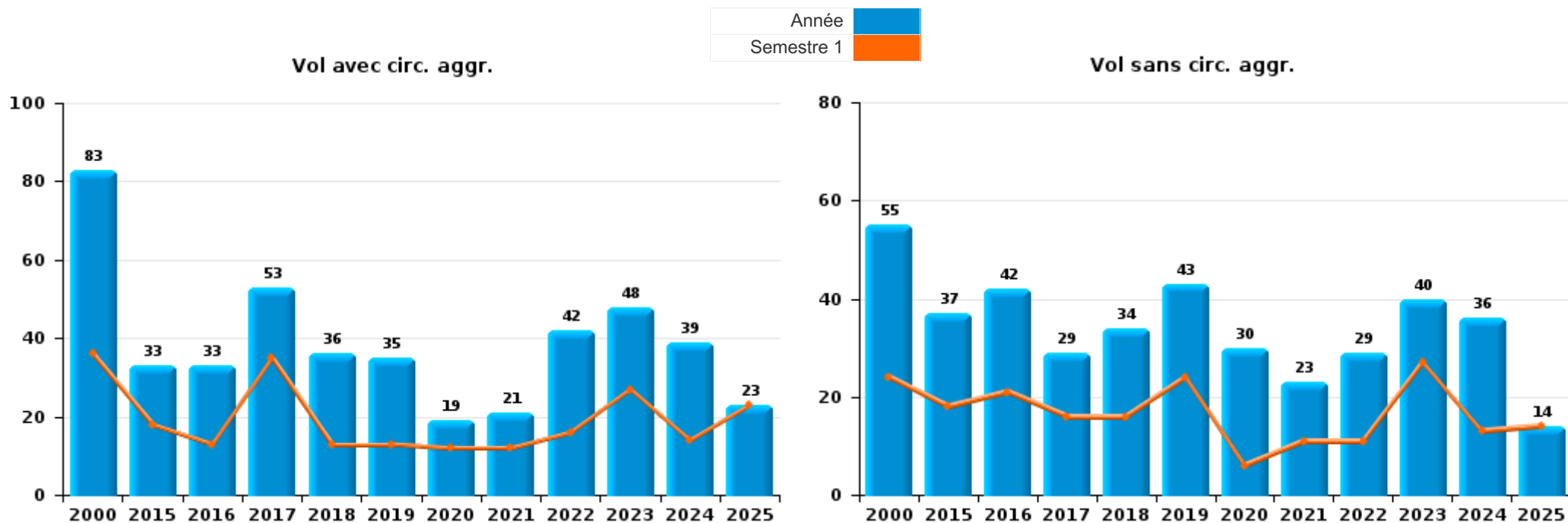
Les données pour 2025 ne concernent que le 1er semestre.



I.1. Catégorie des infractions : Vol et extorsion (top 5 des infractions au niveau national 2024)

Comblain-au-Pont

	2000	2015	2016	2017	2018	2019	2020	2021	2022	2023	2024	2025
Vol avec circ. agr.	83	33	33	53	36	35	19	21	42	48	39	23
Vol sans circ. agr.	55	37	42	29	34	43	30	23	29	40	36	14
Vol non spécifié	39			1								
Extorsion						1		1			2	
Total	177	70	75	83	70	79	49	45	71	88	77	37



FPF/DGR/DRI/BIPOL - Statistiques policières de criminalité (date de clôture: 31/10/2025)
 Les données pour les années 2001 jusqu'à 2014 ne sont plus publiées mais restent disponibles sur demande auprès du service BIPOL.
 Les données pour 2025 ne concernent que le 1er semestre.



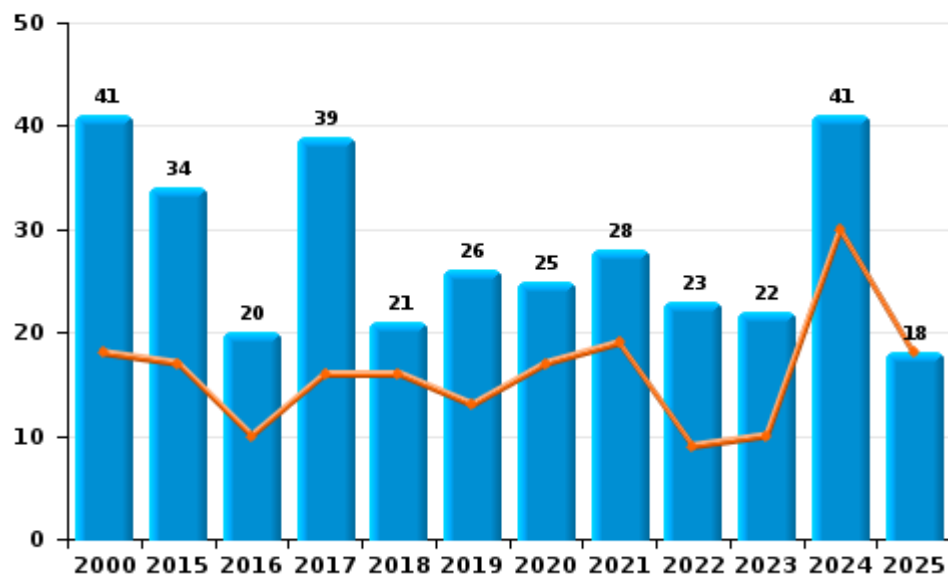
I.2. Catégorie des infractions : Dégradation de la propriété (top 5 des infractions au niveau national 2024)

Comblain-au-Pont

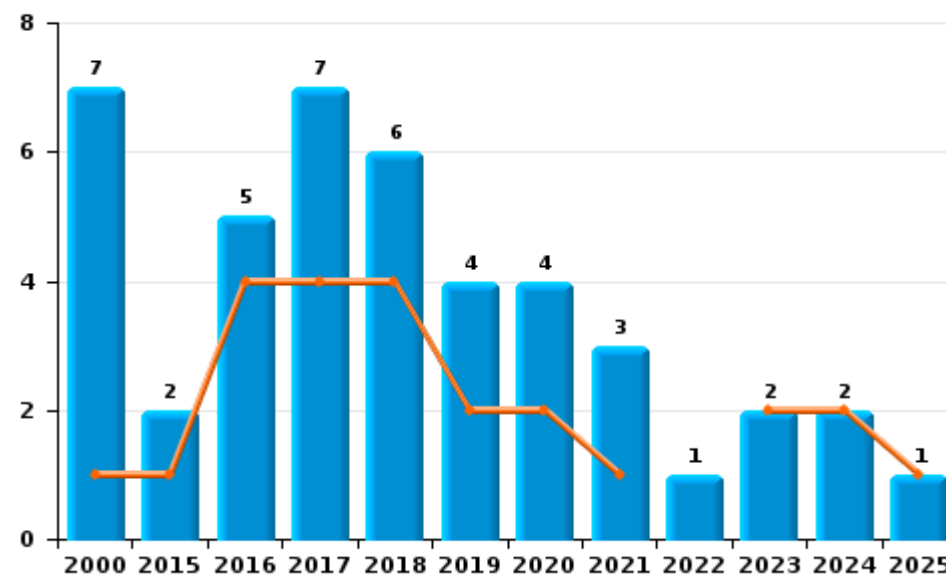
	2000	2015	2016	2017	2018	2019	2020	2021	2022	2023	2024	2025
Vandalisme	41	34	20	39	21	26	25	28	23	22	41	18
Destruction, dénaturation, dégradation	22			1	1		1	1	1			
Incendie involontaire	3	1	2	5	4	2	3	2		1	1	1
Incendie volontaire	4	1	3	2	2	2	1	1	1	1	1	
Total	70	36	25	47	28	30	30	32	25	24	43	19

Année ■
Semestre 1 ■

Vandalisme



Incendie

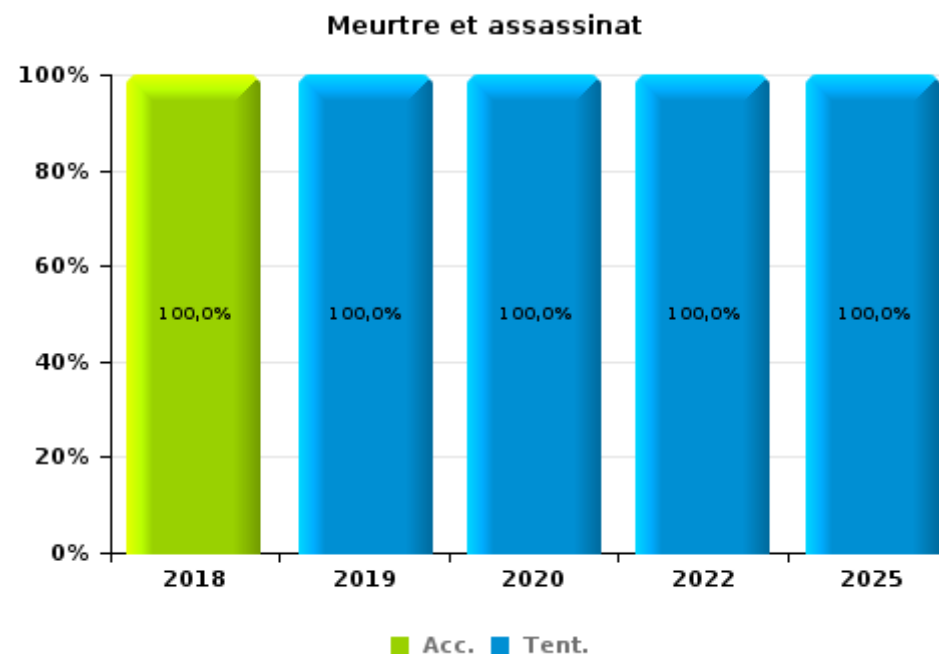
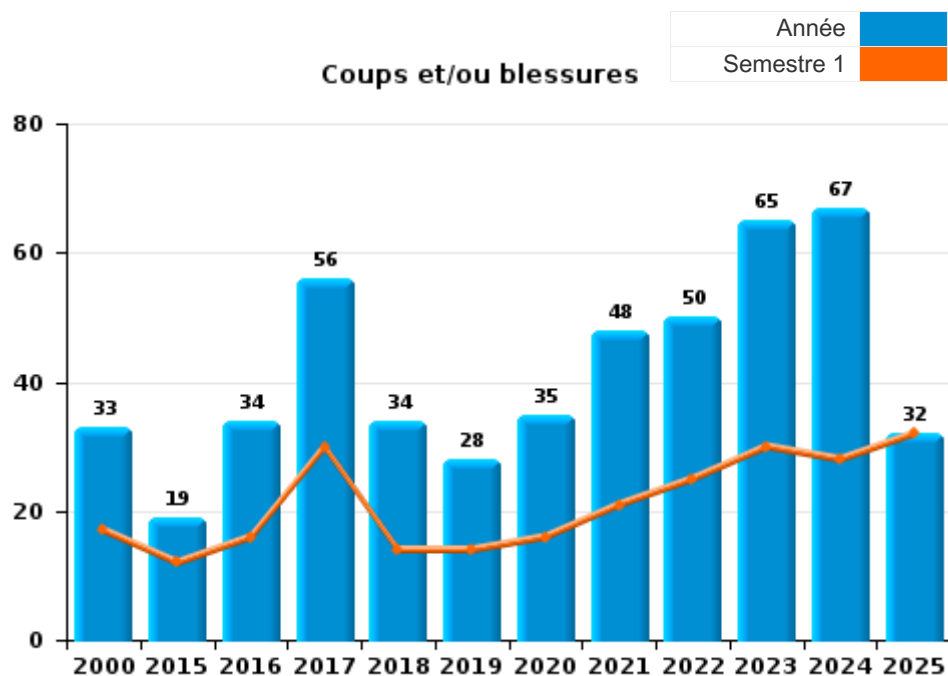




I.3. Catégorie des infractions : Infr. contre l'intégrité physique (top 5 des infractions au niveau national 2024)

Comblain-au-Pont

	2000	2015	2016	2017	2018	2019	2020	2021	2022	2023	2024	2025
Coups et/ou blessures	33	19	34	56	34	28	35	48	50	65	67	32
Autres	3	3	3	7	6	4	3	3	7	4	6	3
Meurtre et assassinat					1	1	2		1			1
Total	36	22	37	63	41	33	40	51	58	69	73	36

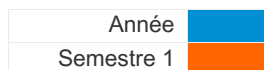




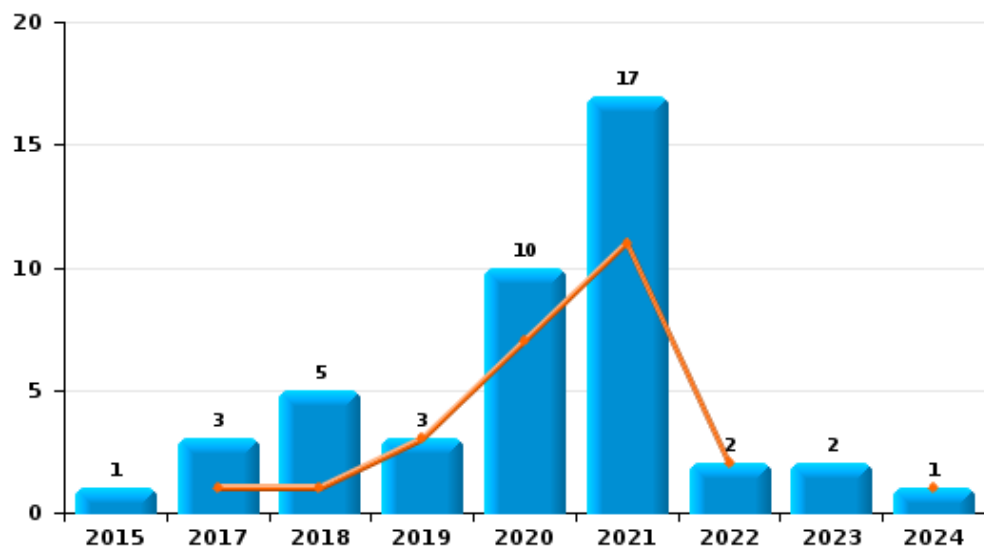
I.4. Catégorie des infractions : Drogues (top 5 des infractions au niveau national 2024)

Comblain-au-Pont

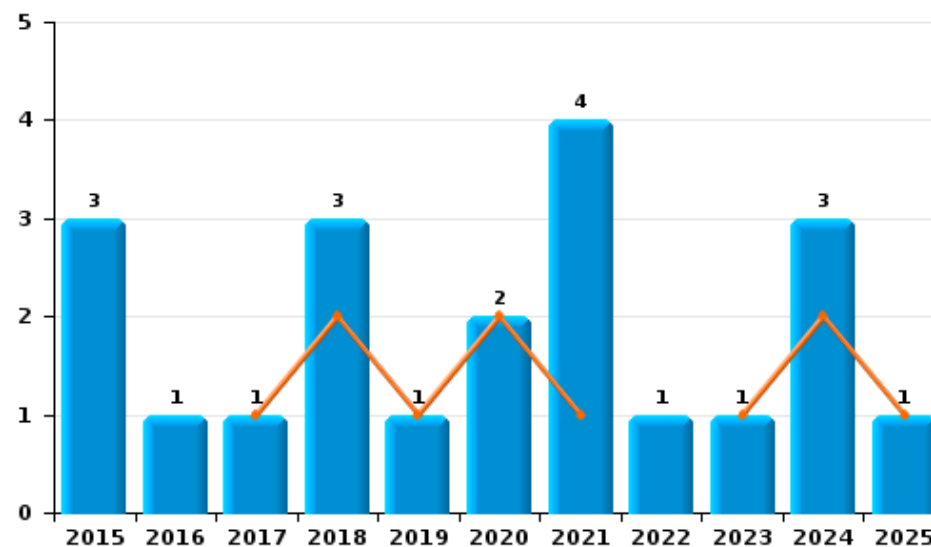
	2000	2015	2016	2017	2018	2019	2020	2021	2022	2023	2024	2025
Détention		1		3	5	3	10	17	2	2	1	
Commerce		3	1	1	3	1	2	4	1	1	3	1
Fabrication		1							1			2
Usage			1							2		1
Autres					1		1					
Importation et exportation							1					
Total		5	2	4	9	4	14	21	4	5	4	4



Détention



Commerce



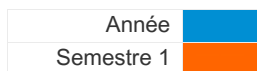
FPF/DGR/DRI/BIPOL - Statistiques policières de criminalité (date de clôture: 31/10/2025)
 Les données pour les années 2001 jusqu'à 2014 ne sont plus publiées mais restent disponibles sur demande auprès du service BIPOL.
 Les données pour 2025 ne concernent que le 1er semestre.



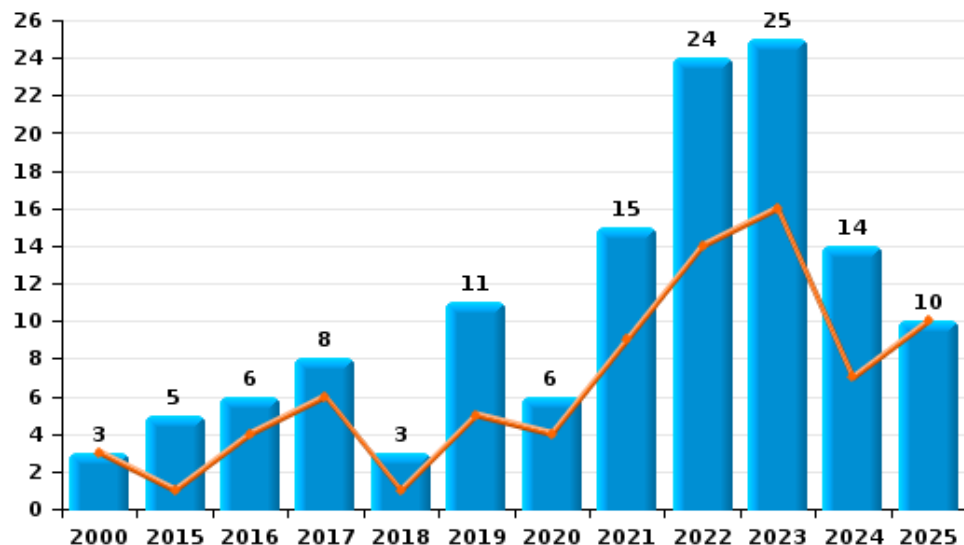
I.5. Catégorie des infractions : Fraude (top 5 des infractions au niveau national 2024)

Comblain-au-Pont

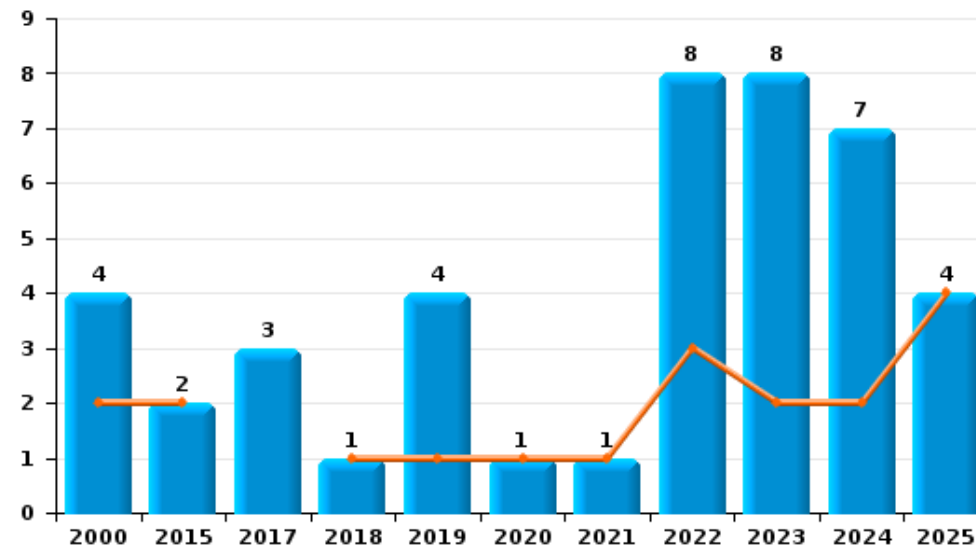
	2000	2015	2016	2017	2018	2019	2020	2021	2022	2023	2024	2025
Escoquerie	3	5	6	8	3	11	6	15	24	25	14	10
Abus de confiance et infr. apparentées	4	2		3	1	4	1	1	8	8	7	4
Détournement et destruction frauduleuse	7			1	1	3			3	1		
Fraudes: Autres	2	1			1		1			1	1	1
Grivèlerie	1	1							1		1	
Recel						1		1			1	1
Total	17	9	6	12	6	19	8	17	36	35	24	16



Escoquerie



Abus de confiance et infr. apparentées



FPF/DGR/DRI/BIPOL - Statistiques policières de criminalité (date de clôture: 31/10/2025)

Les données pour les années 2001 jusqu'à 2014 ne sont plus publiées mais restent disponibles sur demande auprès du service BIPOL.

Les données pour 2025 ne concernent que le 1er semestre.

STATISTIQUES POLICIERES DE CRIMINALITE

LIEU DE PERPETRATION: COMMUNE

Comblain-au-Pont

PARTIE II : FIGURES CRIMINELLES / PHENOMENES



Comblain-au-Pont

FC Vol moyen de transport

	2000	2015	2016	2017	2018	2019	2020	2021	2022	2023	2024	2025
Vol de voiture	22	4	3	1	5			2	8	4	2	
Vol de moto	2	1	2	1	1		2				1	1
Carjacking	1	1							1			
Homejacking					1							
Vol dans les garages	2			1				2	1	1	1	
Vol de vélomoteur	7	1		1	1	1	3	1	1			
Vol de vélo	8	2	1	1	2	2	5	2	3	3	4	1

FC Cambriolage

	2000	2015	2016	2017	2018	2019	2020	2021	2022	2023	2024	2025
Cambriolage dans habitation	36	11	12	25	16	22	11	14	19	31	20	10
Cambriolage ds entreprise ou commerce	9	5	6	12	3	2		1	2	4	2	1
Cambriolage ds service public ou bâtiment administ	7	3	3	4	3		1	1		3	1	4
Vol au bélier	1											
Cambriolage dans bâtiment (total)	52	19	21	41	22	24	12	16	21	38	23	15



FC Vol autre

	2000	2015	2016	2017	2018	2019	2020	2021	2022	2023	2024	2025
Vol à main armée	1	1		1	1	2	1					
Vol avec violence sans arme	3	1	2	1	2	3	1	3	2	3	5	
Vol dans ou sur un véhicule	38	9	6	4	10	15	2	4	13	13	19	3
Vol d'armes et explosifs	3		1	1		1						
Arrachage de sac à main					1							
Vol à l'arraché	1				1	1					1	
Vol à la tire	2	5	4	3		1		2		1	1	3
Vol à l'étalage		2	1	3	3					1		
Vol par ruse	2	1	2	1			2	1	1	2	2	1
Vol de métaux	2		3	2		1	2			1		
Vol sur les chantiers	1			1	1	1		1	1	2		1
Home-invasion					1							
Vol d'animaux	2				1				1		1	

Criminalité ICT

	2000	2015	2016	2017	2018	2019	2020	2021	2022	2023	2024	2025
Fraude de cartes de paiements			8			3	1	1	2	7	6	1
Phishing						1		3	4	7	14	1

FC Autre

	2000	2015	2016	2017	2018	2019	2020	2021	2022	2023	2024	2025
Violence contre les métiers d'intérêt général	1			1	2	2		2		1	1	
Viol collectif							1					
Graffiti		1	1	1	2	1	5	1				2
Dégradation de voiture	10	14	9	19	11	11	8	12	7	13	28	4



PH Violence intrafamiliale (VIF)

	2000	2015	2016	2017	2018	2019	2020	2021	2022	2023	2024	2025
VIF: physique, dans le couple	1	7	13	16	15	6	8	14	11	26	24	12
VIF: physique, envers des descendants		1	2	3	3		1	5	3	5	4	3
VIF: physique, envers d'autres membres	10		3	1		5	5	5	10	5	7	4
VIF: sexuelle, dans le couple								1		2		
VIF: sexuelle, envers des descendants		1			2	2	1	1		1		
VIF: sexuelle, envers d'autres membres		1						1				
VIF: psychique, dans le couple	10	15	8	6	8	14	2	11	10	16	2	4
VIF: psychique, envers des descendants					1			2		1	1	1
VIF: psychique, envers d'autres membres		2		1			1	2	2		1	
VIF: économique, dans le couple		2						1		2	1	
VIF: économique, envers des descendants	1											
VIF: économique, envers d'autres membres	5				1		1	1	1			

PH Drogues

	2000	2015	2016	2017	2018	2019	2020	2021	2022	2023	2024	2025
Vente de cocaïne					1			1		1	1	1
Production de drogues synthétiques												1
Vente de drogues synthétiques												1
Production de cannabis (culture)									1			

PH Trafic d'armes

	2000	2015	2016	2017	2018	2019	2020	2021	2022	2023	2024	2025
Commerce et production d'arme à feu et mun.						1						1

PH Traite des êtres humains

	2000	2015	2016	2017	2018	2019	2020	2021	2022	2023	2024	2025
TEH - exploitation sexuelle								1				2



PH Violence dans l'espace public

	2000	2015	2016	2017	2018	2019	2020	2021	2022	2023	2024	2025
Violence physique (transport public)	1				2	2					2	
Violence physique (voie publique)	8	5	11	18	11	9	10	23	16	15	17	11
Violence physique (autre endroit public)						1		1	2			
Violence physique (endroit accessible au public)	8	2	3	6	5	3	3		4	5	8	4
Violence sexuelle (transport public)								1				
Violence sexuelle (voie publique)			1		1			1			1	
Violence sexuelle (autre endroit public)									1			
Violence sexuelle (endroit accessible au public)	3											
Violence psychique (transport public)	2		1	1	1					1	1	1
Violence psychique (voie publique)	17	7	9	6	5	9	11	12	10	19	21	9
Violence psychique (autre endroit public)	1		1	1				1	1			
Violence psychique (endroit accessible au public)	5	4	2	3	1				6	4	5	1
Vol à main armée (voie publique)				1		1						
Vol à main armée (endroit accessible au public)	1	1				1						
Vol avec violence sans arme (voie publique)	1		2		1	2	1	1	1		1	
Vol avec violence sans arme (endr. acces. au pub.)				1							1	

PH Autre

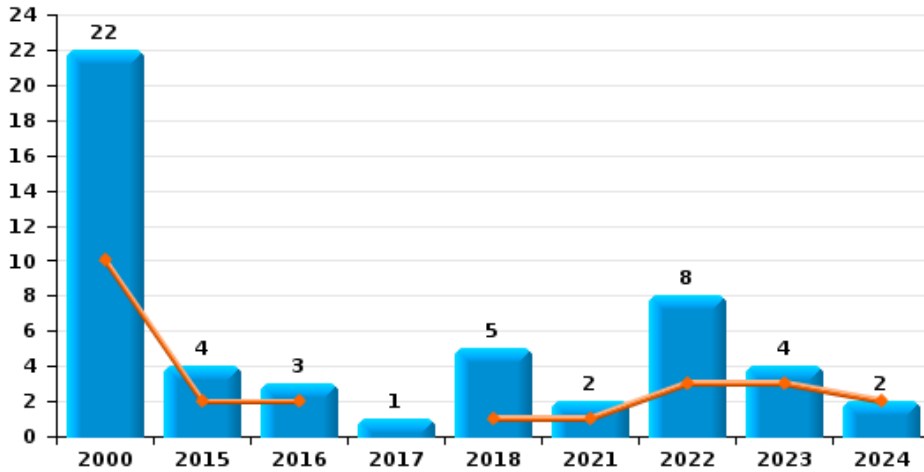
	2000	2015	2016	2017	2018	2019	2020	2021	2022	2023	2024	2025
Faux policiers							1				1	
Cyberharcèlement	2	1	2		2	4	3	3	8	17	6	7
Fraude à l'identité		1			1		2	4	7	6	3	3



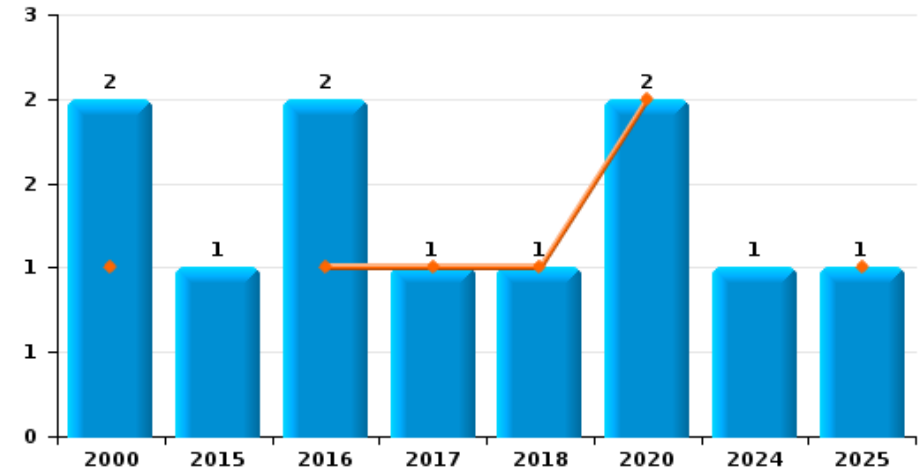
Comblain-au-Pont

Année	■
Semestre 1	■

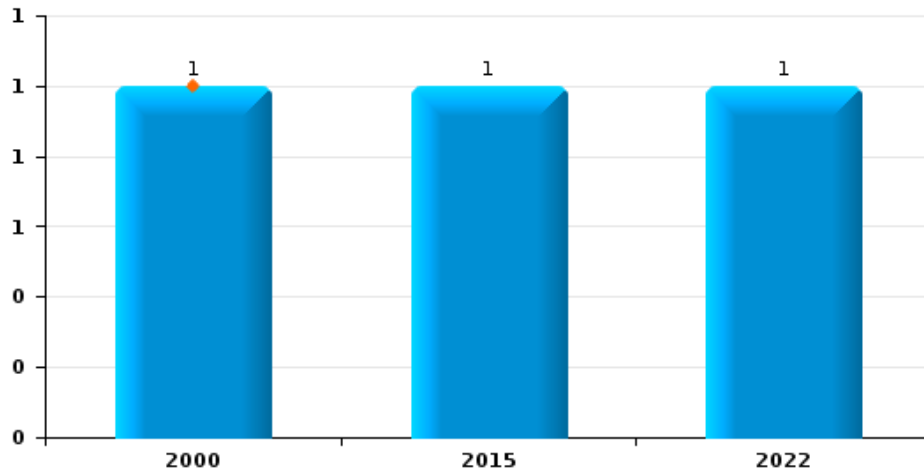
Vol de voiture



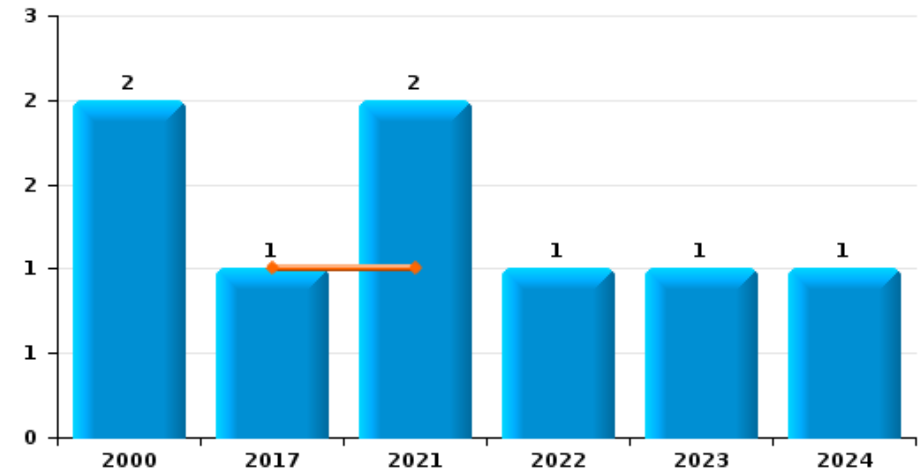
Vol de moto



Carjacking



Vol dans les garages

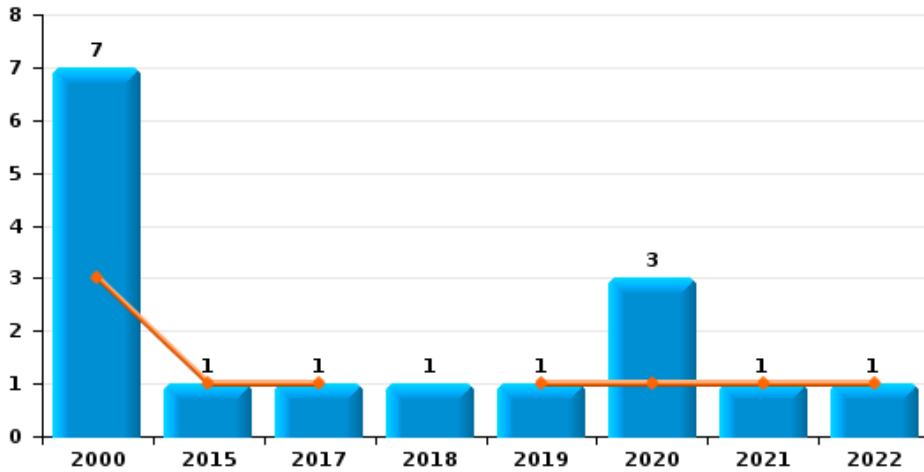




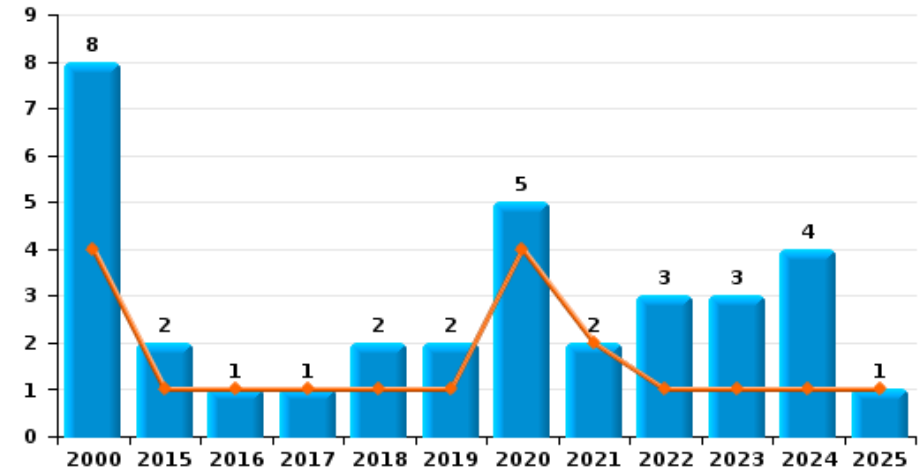
Comblain-au-Pont

Année	■
Semestre 1	■

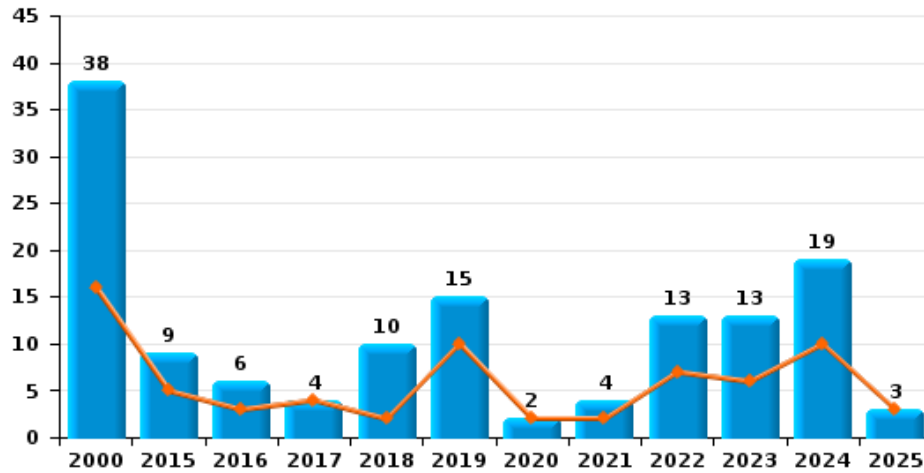
Vol de vélomoteur



Vol de vélo

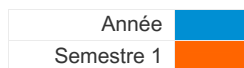


Vol dans ou sur un véhicule

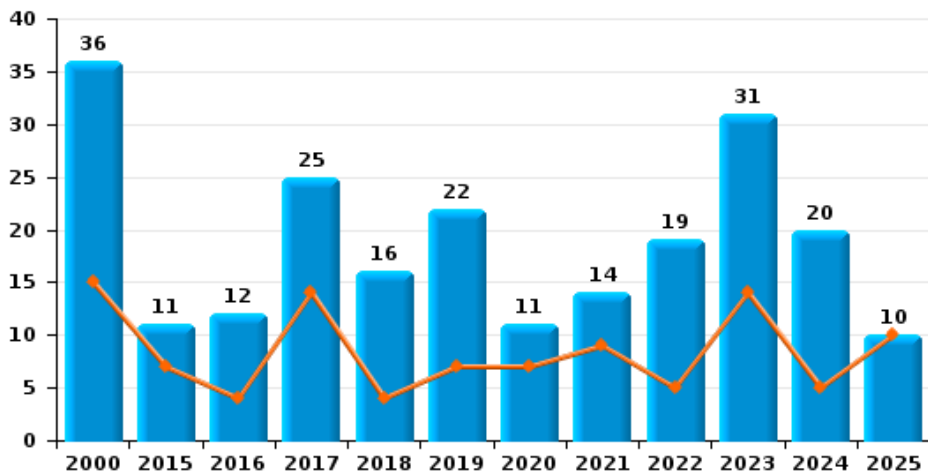




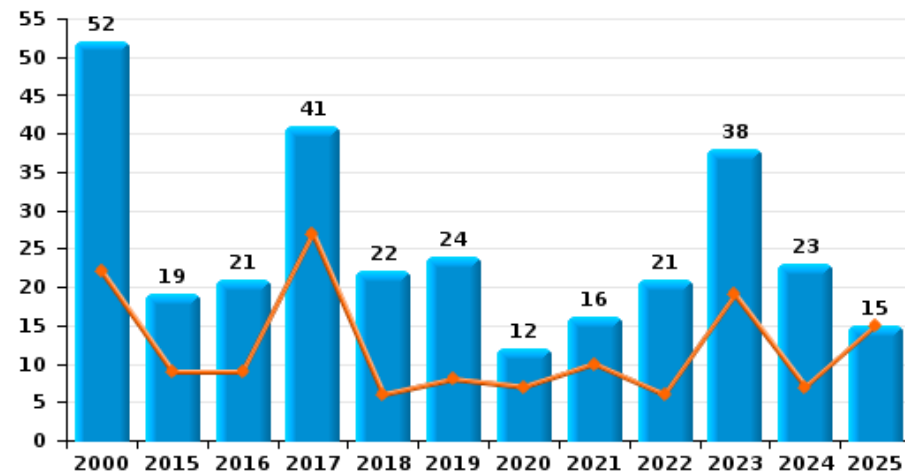
Comblain-au-Pont



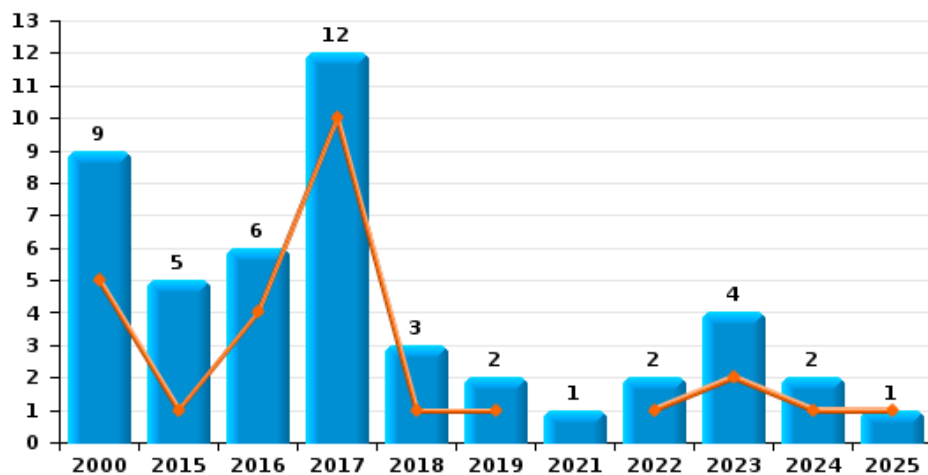
Cambriolage dans habitation



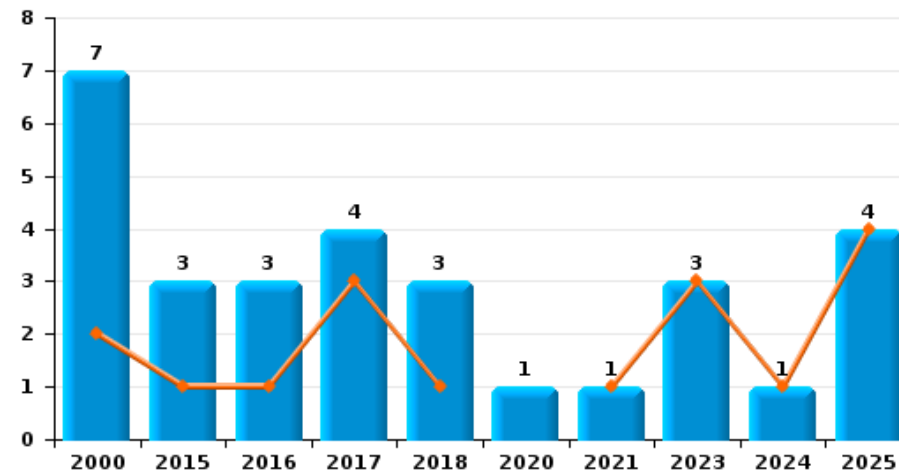
Cambriolage dans bâtiment (total)



Cambriolage ds entreprise ou commerce



Cambriolage ds service public ou bâtiment administratif

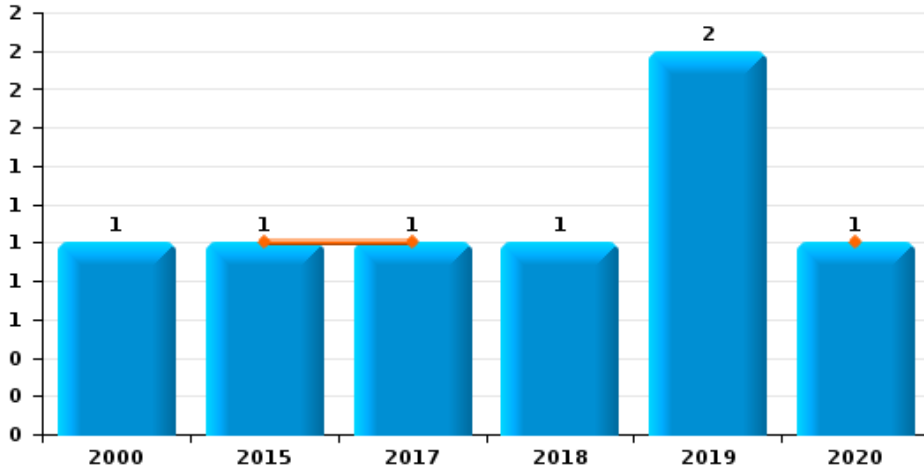




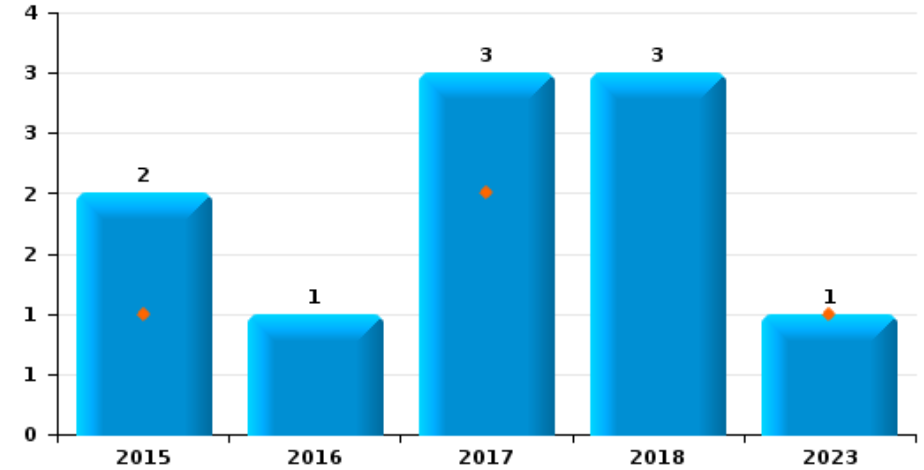
Comblain-au-Pont

Année	■
Semestre 1	■

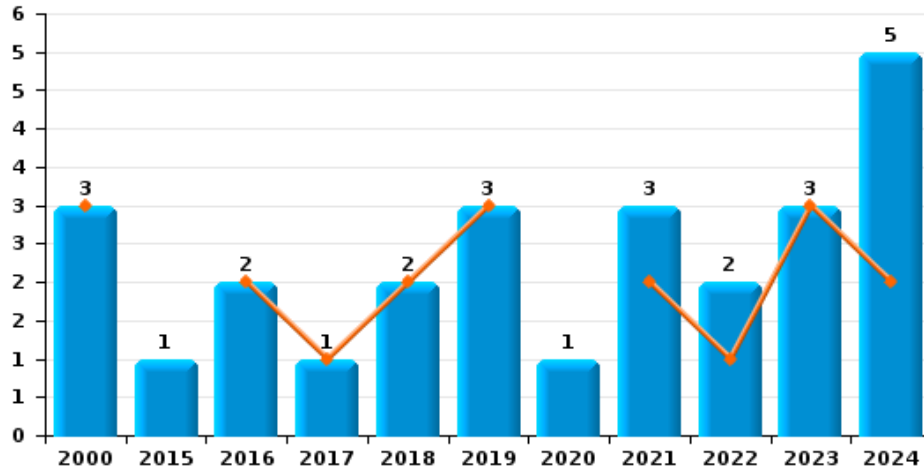
Vol à main armée



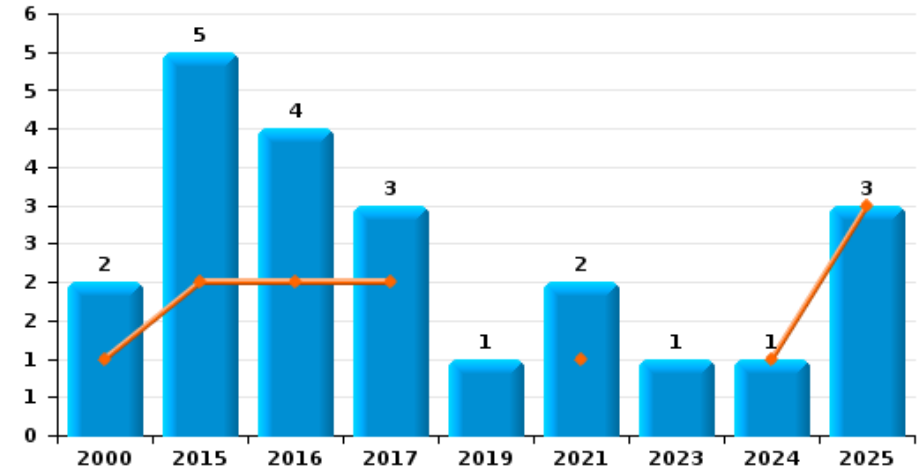
Vol à l'étalage



Vol avec violence sans arme



Vol à la tire

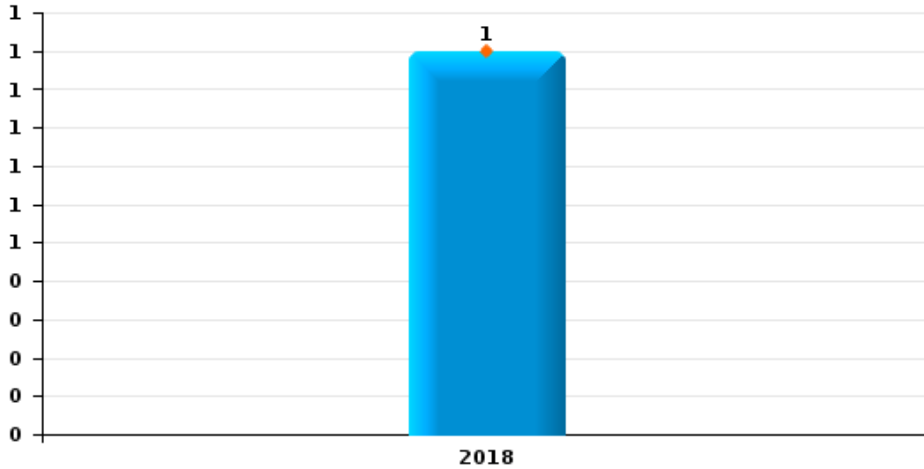




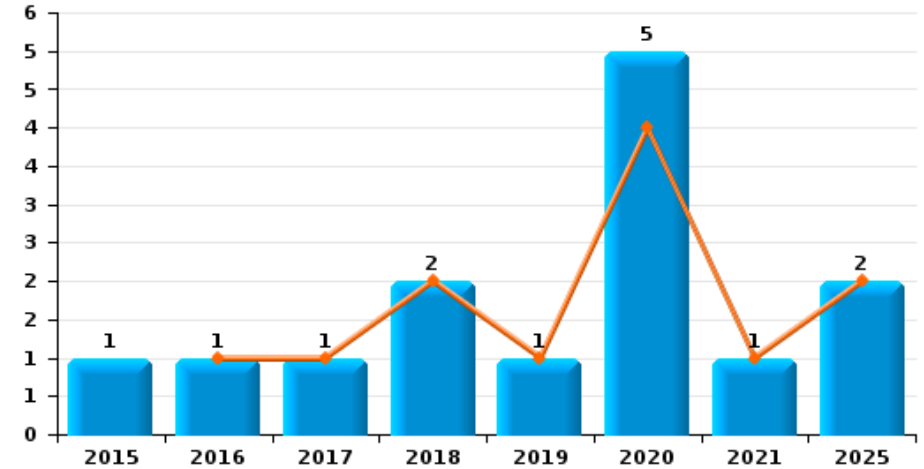
Comblain-au-Pont

Année	■
Semestre 1	■

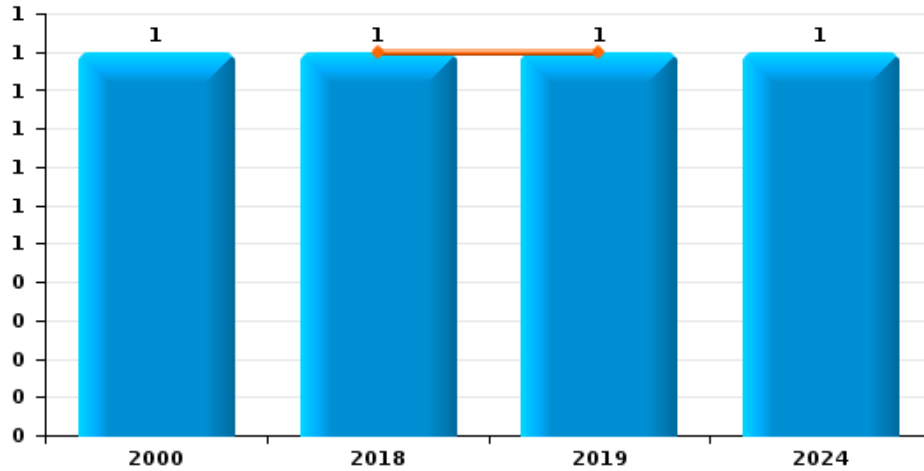
Arrachage de sac à main



Graffiti



Vol à l'arraché



Dégradation de voiture





Comblain-au-Pont

FC Vol moyen de transport

		2000	2015	2016	2017	2018	2019	2020	2021	2022	2023	2024	2025
Vol de voiture	Trim 1	4	1	2					1		1	2	
	Trim 2	6	1			1				3	2		
	Trim 3	3	1	1	1	3			1		1		
	Trim 4	9	1			1				5			
	Total	22	4	3	1	5				2	8	4	2
Vol de moto	Trim 1			1	1								
	Trim 2	1				1		2					1
	Trim 3	1		1									
	Trim 4		1									1	
	Total	2	1	2	1	1		2					1
Carjacking	Trim 2	1											
	Trim 4		1							1			
	Total	1	1							1			
Homejacking	Trim 4					1							
	Total					1							
Vol dans les garages	Trim 1				1				1				
	Trim 3	1							1		1		
	Trim 4	1								1		1	
	Total	2			1				2	1	1	1	
Vol de vélomoteur	Trim 1	1			1		1		1	1			
	Trim 2	2	1					1					
	Trim 3	2				1							
	Trim 4	2						2					
	Total	7	1		1	1	1	3	1	1			



FC Vol moyen de transport

		2000	2015	2016	2017	2018	2019	2020	2021	2022	2023	2024	2025
Vol de vélo	Trim 1	2	1	1				1	2			1	
	Trim 2	2			1	1	1	3		1	1		1
	Trim 3	2				1	1			1	1	1	
	Trim 4	2	1					1		1	1	2	
Total		8	2	1	1	2	2	5	2	3	3	4	1



FC Cambriolage

		2000	2015	2016	2017	2018	2019	2020	2021	2022	2023	2024	2025
Cambriolage dans habitation	Trim 1	6	5	1	11	3	2	6	6	2	8	2	4
	Trim 2	9	2	3	3	1	5	1	3	3	6	3	6
	Trim 3	12	3	3	9	2	5	1	2	7	10	8	
	Trim 4	9	1	5	2	10	10	3	3	7	7	7	
	Total	36	11	12	25	16	22	11	14	19	31	20	10
Cambriolage ds entreprise ou commerce	Trim 1	2		4	2	1				1	2		
	Trim 2	3	1		8		1					1	1
	Trim 3	3	1	2		1			1	1	1		
	Trim 4	1	3		2	1	1		1		1		
	Total	9	5	6	12	3	2		1	2	4	2	1
Cambriolage ds service public ou bâtiment administ	Trim 1	1	1		2				1		1		1
	Trim 2	1		1	1	1					2	1	3
	Trim 3	2	1	2	1	1		1					
	Trim 4	3	1			1							
	Total	7	3	3	4	3		1	1		3	1	4
Vol au bélier	Trim 2	1											
Total	1												
Cambriolage dans bâtiment (total)	Trim 1	9	6	5	15	4	2	6	7	3	11	2	5
	Trim 2	13	3	4	12	2	6	1	3	3	8	5	10
	Trim 3	17	5	7	10	4	5	2	2	8	11	9	
	Trim 4	13	5	5	4	12	11	3	4	7	8	7	
	Total	52	19	21	41	22	24	12	16	21	38	23	15



FC Vol autre

		2000	2015	2016	2017	2018	2019	2020	2021	2022	2023	2024	2025
Vol à main armée	Trim 1		1		1								
	Trim 2							1					
	Trim 3	1					1						
	Trim 4				1	1							
	Total	1	1	1	1	2	1						
Vol avec violence sans arme	Trim 1			1		1	3		1		2	1	
	Trim 2	3		1	1	1			1	1	1	1	
	Trim 3								1			1	
	Trim 4		1					1		1		2	
	Total	3	1	2	1	2	3	1	3	2	3	5	
Vol dans ou sur un véhicule	Trim 1	10	4	2	1	2	3	1	1	7	1	5	
	Trim 2	6	1	1	3		7	1	1		5	5	3
	Trim 3	5	1	2		5	1		2	2	6	2	
	Trim 4	17	3	1		3	4			4	1	7	
	Total	38	9	6	4	10	15	2	4	13	13	19	3
Vol d'armes et explosifs	Trim 2	2					1						
	Trim 3	1			1								
	Trim 4			1									
	Total	3		1	1		1						
Arrachage de sac à main	Trim 1					1							
	Total					1							
Vol à l'arraché	Trim 1					1	1						
	Trim 3	1											
	Trim 4											1	
	Total	1				1	1					1	



FC Vol autre

		2000	2015	2016	2017	2018	2019	2020	2021	2022	2023	2024	2025
Vol à la tire	Trim 1	1										1	2
	Trim 2		2	2	2				1				1
	Trim 3		2	1	1		1		1				
	Trim 4	1	1	1							1		
	Total	2	5	4	3		1		2		1	1	3
Vol à l'étalage	Trim 2		1		2						1		
	Trim 3		1	1	1	3							
	Total		2	1	3	3					1		
Vol par ruse	Trim 1	2			1								1
	Trim 2								1			1	
	Trim 3							1					
	Trim 4		1	2				1		1	2	1	
	Total	2	1	2	1			2	1	1	2	2	1
Vol de métaux	Trim 1			1	1								
	Trim 2			1	1						1		
	Trim 3	1						2					
	Trim 4	1		1			1						
	Total	2		3	2		1	2			1		
Vol sur les chantiers	Trim 1	1											
	Trim 2				1	1	1				2		1
	Trim 3								1				
	Trim 4									1			
	Total	1			1	1	1		1	1	2		1
Home-invasion	Trim 2				1								
Total				1									
Vol d'animaux	Trim 2	1											
	Trim 4	1				1				1		1	
	Total	2				1				1		1	



Criminalité ICT

		2000	2015	2016	2017	2018	2019	2020	2021	2022	2023	2024	2025
Fraude de cartes de paiements	Trim 1			7								2	1
	Trim 2						2			1	1	1	
	Trim 3			1			1	1			3	2	
	Trim 4								1	1	3	1	
	Total			8			3	1	1	2	7	6	1
Phishing	Trim 1								1			3	1
	Trim 2								1	1	1	3	
	Trim 3						1		1		4	6	
	Trim 4									3	2	2	
	Total						1		3	4	7	14	1



FC Autre

		2000	2015	2016	2017	2018	2019	2020	2021	2022	2023	2024	2025
Violence contre les métiers d'intérêt général	Trim 1				1		1		1				
	Trim 2	1									1		
	Trim 3					1	1						
	Trim 4					1			1			1	
Total		1			1	2	2		2		1	1	
Viol collectif	Trim 4							1					
Total								1					
Graffiti	Trim 1			1	1	1		1					2
	Trim 2					1	1	3	1				
	Trim 3		1										
	Trim 4							1					
Total			1	1	1	2	1	5	1				2
Dégradation de voiture	Trim 1	2	6	2	4	2	1	2	3		3	8	2
	Trim 2	1	4	2	4	7	2	2	2	2	4	17	2
	Trim 3	4	2	2	6	1	3	2	1	3	3	3	
	Trim 4	3	2	3	5	1	5	2	6	2	3		
Total		10	14	9	19	11	11	8	12	7	13	28	4



PH Violence intrafamiliale (VIF)

		2000	2015	2016	2017	2018	2019	2020	2021	2022	2023	2024	2025
VIF: physique, dans le couple	Trim 1		1	2	3	5	1	3	1	1	5	5	3
	Trim 2	1	3	3	5	4			3	4	8	7	9
	Trim 3		2	1	4	3	5	4	5	3	6	5	
	Trim 4		1	7	4	3		1	5	3	7	7	
	Total	1	7	13	16	15	6	8	14	11	26	24	12
VIF: physique, envers des descendants	Trim 1			1	1	1			2		1		1
	Trim 2								2	2			2
	Trim 3				1	1					2	2	
	Trim 4		1	1	1	1		1	1	1	2	2	
	Total		1	2	3	3		1	5	3	5	4	3
VIF: physique, envers d'autres membres	Trim 1	2					2	3	2	2	2	2	
	Trim 2			1			1		1	3	1	1	4
	Trim 3	6		1			2	2	2	4	1	3	
	Trim 4	2		1	1					1	1	1	
	Total	10		3	1		5	5	5	10	5	7	4
VIF: sexuelle, dans le couple	Trim 3								1		2		
Total									1		2		
VIF: sexuelle, envers des descendants	Trim 1		1										
	Trim 2						1						
	Trim 3					1		1			1		
	Trim 4					1	1		1				
	Total		1			2	2	1	1		1		
VIF: sexuelle, envers d'autres membres	Trim 1		1										
	Trim 3								1				
	Total		1						1				



PH Violence intrafamiliale (VIF)

		2000	2015	2016	2017	2018	2019	2020	2021	2022	2023	2024	2025
VIF: psychique, dans le couple	Trim 1		6	4	1	1	4		2	2	3		1
	Trim 2	2	4	3	2	3	6	1	5		1		3
	Trim 3	4	2	1		1	3		3	4	5	1	
	Trim 4	4	3		3	3	1	1	1	4	7	1	
	Total	10	15	8	6	8	14	2	11	10	16	2	4
VIF: psychique, envers des descendants	Trim 1												1
	Trim 2					1			1				
	Trim 3											1	
	Trim 4								1		1		
	Total					1			2		1	1	1
VIF: psychique, envers d'autres membres	Trim 1									1			
	Trim 2		1										
	Trim 3		1					1	1				
	Trim 4				1				1	1		1	
	Total		2		1			1	2	2		1	
VIF: économique, dans le couple	Trim 1		1								1		
	Trim 2											1	
	Trim 3								1		1		
	Trim 4		1										
	Total		2						1		2	1	
VIF: économique, envers des descendants	Trim 1	1											
Total	1												
VIF: économique, envers d'autres membres	Trim 1	2											
	Trim 2					1							
	Trim 3	2							1				
	Trim 4	1						1		1			
	Total	5				1		1	1	1			



PH Drogues

		2000	2015	2016	2017	2018	2019	2020	2021	2022	2023	2024	2025
Vente de cocaïne	Trim 1										1		
	Trim 2				1							1	1
	Trim 3								1				
Total					1				1		1	1	1
Production de drogues synthétiques	Trim 2												1
	Total												1
Vente de drogues synthétiques	Trim 2												1
	Total												1
Production de cannabis (culture)	Trim 2									1			
	Total									1			



PH Trafic d'armes

		2000	2015	2016	2017	2018	2019	2020	2021	2022	2023	2024	2025
Commerce et production d'arme à feu et mun.	Trim 1												1
	Trim 4						1						
Total							1						1



PH Traite des êtres humains

		2000	2015	2016	2017	2018	2019	2020	2021	2022	2023	2024	2025
TEH - exploitation sexuelle	Trim 1												2
	Trim 3								1				
Total									1				2



PH Violence dans l'espace public

		2000	2015	2016	2017	2018	2019	2020	2021	2022	2023	2024	2025
Violence physique (transport public)	Trim 1						2						
	Trim 2	1										1	
	Trim 4				2							1	
	Total	1				2	2					2	
Violence physique (voie publique)	Trim 1	1		3	7	1	1	4	7	2		2	5
	Trim 2	3	4	3	3	1	3	1	3	3	8	3	6
	Trim 3	3	1	1	2	4	3	3	6	9	2	8	
	Trim 4	1		4	6	5	2	2	7	2	5	4	
Total	8	5	11	18	11	9	10	23	16	15	17	11	
Violence physique (autre endroit public)	Trim 1						1		1				
	Trim 2									1			
	Trim 3									1			
	Total						1		1	2			
Violence physique (endroit accessible au public)	Trim 1	2	1		2	1		2		1	1	1	2
	Trim 2	2	1	2	2	1	1			1		3	2
	Trim 3	2		1		1	2	1		1	3	1	
	Trim 4	2			2	2				1	1	3	
Total	8	2	3	6	5	3	3		4	5	8	4	
Violence sexuelle (transport public)	Trim 4								1				
Total									1				
Violence sexuelle (voie publique)	Trim 1			1								1	
	Trim 3					1							
	Trim 4								1				
	Total			1		1			1			1	
Violence sexuelle (autre endroit public)	Trim 3									1			
Total									1				



PH Violence dans l'espace public

		2000	2015	2016	2017	2018	2019	2020	2021	2022	2023	2024	2025
Violence sexuelle (endroit accessible au public)	Trim 2	3											
	Total	3											
Violence psychique (transport public)	Trim 2	1											1
	Trim 3	1			1						1		
	Trim 4			1		1						1	
	Total	2		1	1	1					1	1	1
Violence psychique (voie publique)	Trim 1	5	1	2		2	3	3	5	3	2	5	6
	Trim 2	2	4	1	1	2	3	2	2	3	6	5	3
	Trim 3	7	1	4	2		2	3	2	1	6	9	
	Trim 4	3	1	2	3	1	1	3	3	3	5	2	
	Total	17	7	9	6	5	9	11	12	10	19	21	9
Violence psychique (autre endroit public)	Trim 1	1		1									
	Trim 2								1				
	Trim 3				1					1			
	Total	1		1	1				1	1			
Violence psychique (endroit accessible au public)	Trim 1		1							2			
	Trim 2	3	2		2					3		2	1
	Trim 3	2		1						1	3	1	
	Trim 4		1	1	1	1					1	2	
	Total	5	4	2	3	1				6	4	5	1
Vol à main armée (voie publique)	Trim 1				1								
	Trim 3						1						
	Total				1		1						
Vol à main armée (endroit accessible au public)	Trim 1		1										
	Trim 3	1											
	Trim 4						1						
	Total	1	1				1						



PH Violence dans l'espace public

		2000	2015	2016	2017	2018	2019	2020	2021	2022	2023	2024	2025
Vol avec violence sans arme (voie publique)	Trim 1			1		1	2						
	Trim 2	1		1					1				
	Trim 4							1		1		1	
Total		1		2		1	2	1	1	1		1	
Vol avec violence sans arme (endr. acces. au pub.)	Trim 2				1							1	
Total					1							1	



PH Autre

		2000	2015	2016	2017	2018	2019	2020	2021	2022	2023	2024	2025
Faux policiers	Trim 4							1				1	
	Total							1				1	
Cyberharcèlement	Trim 1					1	1	1	1		5	2	3
	Trim 2	1				1			2	4	5	2	4
	Trim 3	1		2			1			1	4	1	
	Trim 4		1				2	2		3	3	1	
	Total	2	1	2		2	4	3	3	8	17	6	7
Fraude à l'identité	Trim 1							1	1	3		1	1
	Trim 2							1	1		3		2
	Trim 3				1				2	4	2	1	
	Trim 4		1								1	1	
	Total		1			1		2	4	7	6	3	3



Comblain-au-Pont

2024

FC Vol moyen de transport

	Fév	Mar	Sep	Oct	Déc	Total
Vol de voiture	2					2
Vol de moto					1	1
Vol dans les garages					1	1
Vol de vélo		1	1	1	1	4

FC Cambriolage

	Jan	Mar	Avr	Juin	Juil	Août	Sep	Oct	Nov	Déc	Total
Cambriolage dans habitation	1	1	3		2	2	4	2	2	3	20
Cambriolage ds entreprise ou commerce			1				1				2
Cambriolage ds service public ou bâtiment administ				1							1
Cambriolage dans bâtiment (total)	1	1	4	1	2	2	5	2	2	3	23

FC Vol autre

	Jan	Fév	Mar	Avr	Mai	Juin	Sep	Oct	Nov	Déc	Total
Vol avec violence sans arme		1		1			1		2		5
Vol dans ou sur un véhicule	1	3	1	2	2	1	2	1	3	3	19
Vol à l'arraché									1		1
Vol à la tire		1									1
Vol par ruse				1					1		2
Vol d'animaux									1		1



Criminalité ICT

	Jan	Mar	Mai	Juin	Juil	Août	Oct	Nov	Total
Fraude de cartes de paiements	2		1		2			1	6
Phishing	1	2	1	2	5	1	1	1	14

FC Autre

	Jan	Fév	Mar	Avr	Mai	Juin	Août	Sep	Déc	Total
Violence contre les métiers d'intérêt général									1	1
Dégradation de voiture	1	2	5	1	13	3	2	1		28

PH Violence intrafamiliale (VIF)

	Jan	Fév	Mar	Avr	Mai	Juin	Juil	Août	Sep	Oct	Nov	Déc	Total
VIF: physique, dans le couple	2	3		1	2	4	4	1		4		3	24
VIF: physique, envers des descendants								1	1		1	1	4
VIF: physique, envers d'autres membres			2			1	2		1			1	7
VIF: psychique, dans le couple								1		1			2
VIF: psychique, envers des descendants							1						1
VIF: psychique, envers d'autres membres										1			1
VIF: économique, dans le couple						1							1

PH Drogues

	Juin	Total
Vente de cocaïne	1	1



PH Violence dans l'espace public

	Jan	Fév	Mar	Avr	Mai	Juin	Juil	Août	Sep	Oct	Nov	Déc	Total
Violence physique (transport public)				1								1	2
Violence physique (voie publique)	1		1		1	2	3	3	2	3		1	17
Violence physique (endroit accessible au public)			1	1	1	1		1		2		1	8
Violence sexuelle (voie publique)		1											1
Violence psychique (transport public)										1			1
Violence psychique (voie publique)	2	1	2		1	4	3	3	3	1		1	21
Violence psychique (endroit accessible au public)				1		1		1				2	5
Vol avec violence sans arme (voie publique)											1		1
Vol avec violence sans arme (endr. acces. au pub.)				1									1

PH Autre

	Jan	Fév	Mar	Juin	Juil	Sep	Oct	Déc	Total
Faux policiers								1	1
Cyberharcèlement	1	1		2		1	1		6
Fraude à l'identité			1		1		1		3



2025

FC Vol moyen de transport

	Mai	Juin	Total
Vol de moto	1		1
Vol de vélo		1	1

FC Cambriolage

	Fév	Mar	Mai	Juin	Total
Cambriolage dans habitation	1	3	1	5	10
Cambriolage ds entreprise ou commerce				1	1
Cambriolage ds service public ou bâtiment administ		1	1	2	4
Cambriolage dans bâtiment (total)	1	4	2	8	15

FC Vol autre

	Jan	Avr	Mai	Juin	Total
Vol dans ou sur un véhicule			1	2	3
Vol à la tire	2	1			3
Vol par ruse	1				1
Vol sur les chantiers			1		1

Criminalité ICT

	Jan	Mar	Total
Fraude de cartes de paiements		1	1
Phishing	1		1

FC Autre

	Jan	Mar	Mai	Juin	Total
Graffiti		2			2
Dégradation de voiture	2		1	1	4



PH Violence intrafamiliale (VIF)

	Jan	Fév	Mar	Avr	Mai	Juin	Total
VIF: physique, dans le couple	1	1	1	1	6	2	12
VIF: physique, envers des descendants	1			1	1		3
VIF: physique, envers d'autres membres				1	1	2	4
VIF: psychique, dans le couple		1			2	1	4
VIF: psychique, envers des descendants		1					1

PH Drogues

	Avr	Total
Vente de cocaïne	1	1
Production de drogues synthétiques	1	1
Vente de drogues synthétiques	1	1

PH Trafic d'armes

	Mar	Total
Commerce et production d'arme à feu et mun.	1	1

PH Traite des êtres humains

	Fév	Mar	Total
TEH - exploitation sexuelle	1	1	2

PH Violence dans l'espace public

	Jan	Fév	Mar	Avr	Mai	Juin	Total
Violence physique (voie publique)	1	1	3	3	3		11
Violence physique (endroit accessible au public)			2		2		4
Violence psychique (transport public)				1			1
Violence psychique (voie publique)	2	2	2	3			9
Violence psychique (endroit accessible au public)						1	1



PH Autre

	Jan	Fév	Mar	Avr	Mai	Juin	Total
Cyberharcèlement	1	2			2	2	7
Fraude à l'identité			1	1	1		3

STATISTIQUES POLICIERES DE CRIMINALITE

LIEU DE PERPETRATION: COMMUNE

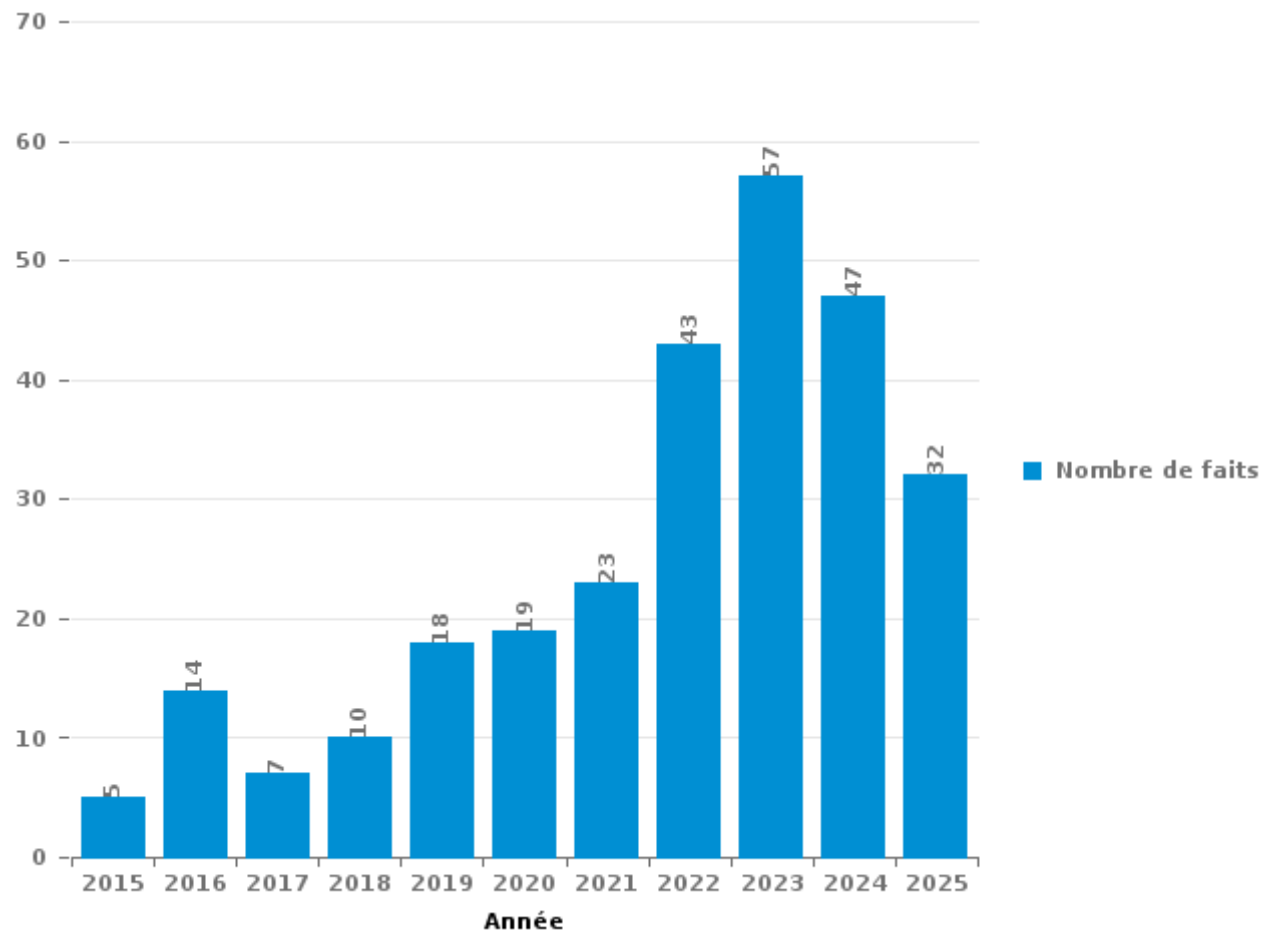
Comblain-au-Pont

PARTIE III : ICT



Comblain-au-Pont

Nombre total de délits avec un élément ICT/online, depuis 2015





Criminalité ICT/online au sens strict

Infractions (exhaustif)

	2015	2016	2017	2018	2019	2020	2021	2022	2023	2024	2025
Criminalité informatique: Faux en informatique:										1	
Criminalité informatique: Fraude informatique:		9	2	3	8	7	8	9	14	25	12
Criminalité informatique: Hacking:	1			2		2	1	2	1	2	3
Total:	1	9	2	5	8	9	9	11	15	28	15

Figures criminelles (à considérer spécifiquement – ne pas additionner avec d'autres éléments – risque de double comptage!)

	2016	2019	2020	2021	2022	2023	2024	2025
Fraude de cartes de paiements	8	3	1	1	2	7	6	1
Phishing		1		3	4	7	14	1



Criminalité ICT/online au sens large

Infractions (uniquement si code-fait existe)

	2015	2016	2017	2018	2019	2020	2021	2022	2023	2024	2025
Armes et explosifs: Autre: Vente par correspondance/internet d'arme à feu											1
Fraude: Escroquerie: Fraude par internet	4	3	5	3	6	6	12	23	20	11	9
Total:	4	3	5	3	6	6	12	23	20	11	10

Figures criminelles (à considérer spécifiquement – ne pas additionner avec d'autres éléments – risque de double comptage!)

	2015	2016	2018	2019	2020	2021	2022	2023	2024	2025
Cyberharcèlement	1	2	2	4	3	3	8	17	6	7

STATISTIQUES POLICIERES DE CRIMINALITE

LIEU DE PERPETRATION: COMMUNE

Comblain-au-Pont

PARTIE IV : DESTINATION LIEU



Comblain-au-Pont

Vol et extorsion

	2000	2015	2016	2017	2018	2019	2020	2021	2022	2023	2024	2025
Habitation: maison	44	15	20	23	21	26	12	15	19	33	19	13
Voie publique	41	18	11	16	15	25	13	13	17	18	21	6
Habitation: allée	13	4	8	3	4	3	5	1	7	9	6	1
Magasin	4	7	2	9	4	3	1	2	1	3	2	1
Habitation: dépendances	4	1	3	2	3		4	1	5	2	5	
Horeca	5	3	3	8	3				3	1	2	1
Culture et loisirs	9	3	2	3		3	2		2	2	1	1
Habitation: non précisée	6		2	3	2		3	2	1	2	4	2
Parking	5	3			3	5			3	4	1	2
Habitation: garage	4	2	1	3	2	1	4		4		4	
Terrain	3	1	2	2	2	2	3	1	1	1	3	
Institution d'enseignement	4	1	5	1	3	2		1				1
Inconnue	6		2	1	2		1		1		2	1
Entreprise	5		2	1	1	2						1
Stade	5		3	1	1	1				1		
Autre	5			1				1	1		1	2
Habitation: appartement	1			1				3	1	2	2	
Chantier	1			1	1	1		1	1	2		1
Moyen de transport: voiture	2				1	2		1	1		1	
Habitation: autre	3	1							1	1		1
Maison de repos		2	4							1		
Station de bus / métro et gare de chemin de fer	2			1				2		1	1	
Station essence	1	2	1		1					2		
Bâtiment administratif		2		1						1		2
Service public	1	1	1	2								1
Infrastructure sportive	2	1				1						1
Moyen de transport: autobus / autocar	1		1							1		
Moyen de transport: camion		1							1		1	
Médecin / dentiste / pharmacien		1				1						
Moyen de transport: autre			1					1				
Moyen de transport: train / tram / métro		1								1		
Service			1						1			
Banque / institution financière							1					
Cimetière						1						
Edifice religieux / lieu du culte					1							
Total	177	70	75	83	70	79	49	45	71	88	77	37

FPF/DGR/DRI/BIPOL - Statistiques policières de criminalité (date de clôture: 31/10/2025)
 Les données pour les années 2001 jusqu'à 2014 ne sont plus publiées mais restent disponibles sur demande auprès du service BIPOL.
 Les données pour 2025 ne concernent que le 1er semestre.



Dégradation de la propriété

	2000	2015	2016	2017	2018	2019	2020	2021	2022	2023	2024	2025
Voie publique	22	15	9	17	5	13	10	15	7	13	24	9
Habitation: résidence principale	13	6	5	11	8	6	9	10	13	7	6	3
Habitation: allée	5	3	3	5	5	2	2			1		
Parking	1	3	1	3		1			1		5	
Culture et loisirs	3	2	1			2	3				1	2
Habitation: non précisée				1	1	3	1	1			2	3
Terrain	5		1	1	1		1	1	1	1		
Institution d'enseignement		2		2		1	1	1	1		1	
Habitation: jardin	2				1					1	2	
Autre		1	1	2							1	
Edifice religieux / lieu du culte		1		1	1			2				
Entreprise	2		1	1								1
Habitation: dépendances	1	1			1	1	1					
Horeca	2			1								1
Service public	1		1		1		1					
Station de bus / métro et gare de chemin de fer	2				2							
Bâtiment administratif				1			1	1				
Infrastructure sportive	1	1								1		
Magasin	2								1			
Cimetière	1								1			
Habitation: garage	1							1				
Habitation: résidence secondaire	2											
Inconnue	1		1									
Moyen de transport: autre				1							1	
Aéroport	1											
Bureau de police					1							
Chantier			1									
Médecin / dentiste / pharmacien		1										
Moyen de transport: voiture	1											
Service						1						
Stade					1							
Station essence	1											
Total	70	36	25	47	28	30	30	32	25	24	43	19

FPF/DGR/DRI/BIPOL - Statistiques policières de criminalité (date de clôture: 31/10/2025)

Les données pour les années 2001 jusqu'à 2014 ne sont plus publiées mais restent disponibles sur demande auprès du service BIPOL.

Les données pour 2025 ne concernent que le 1er semestre.



Comblain-au-Pont

Infractions contre l'intégrité physique

	2000	2015	2016	2017	2018	2019	2020	2021	2022	2023	2024	2025
Habitation	14	11	19	31	19	16	20	25	31	43	35	19
Voie publique	7	5	11	20	11	11	12	22	19	15	21	12
Horeca	5	2	1	3	2		1		4	1	2	1
Habitation: allée	2		2	4	1	1	3			1	1	1
Inconnue	2						1	3		1	1	
Institution d'enseignement		3								4	1	
Culture et loisirs	1				1	1				1	2	
Parking				1			1			1	2	1
Habitation: jardin			1				1		1		2	
Maison de repos			1		3						1	
Service public			2	1	1				1			
Stade	1			1		1	1		1			
Infrastructure sportive	1					1				1	1	
Moyen de transport: train / tram / métro	1				1	2						
Moyen de transport: autobus / autocar				1	1							1
Moyen de transport: autre									1		2	
Station de bus / métro et gare de chemin de fer	1										1	
Station essence				1	1							
Terrain	1							1				
Bâtiment administratif		1										
Entreprise												1
Magasin												1
Service										1		
Total	36	22	37	63	41	33	40	51	58	69	73	36

STATISTIQUES POLICIERES DE CRIMINALITE

LIEU DE PERPETRATION: COMMUNE

Comblain-au-Pont

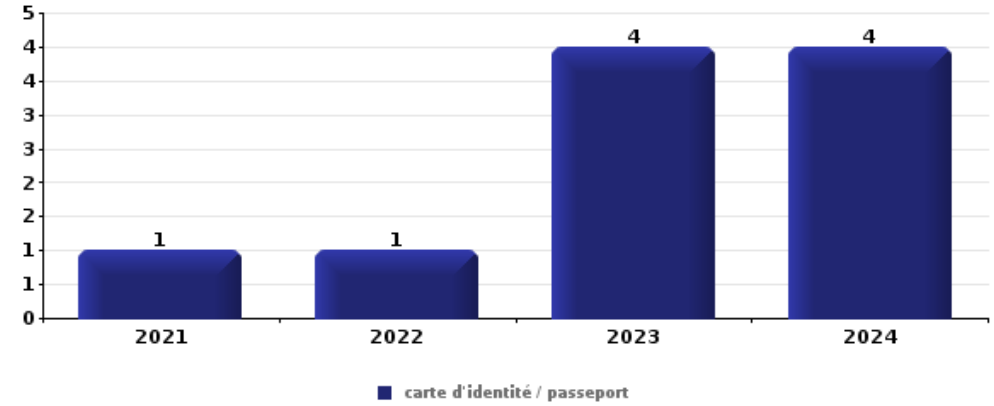
PARTIE V : OBJETS ET MOYENS DE TRANSPORT



Comblain-au-Pont

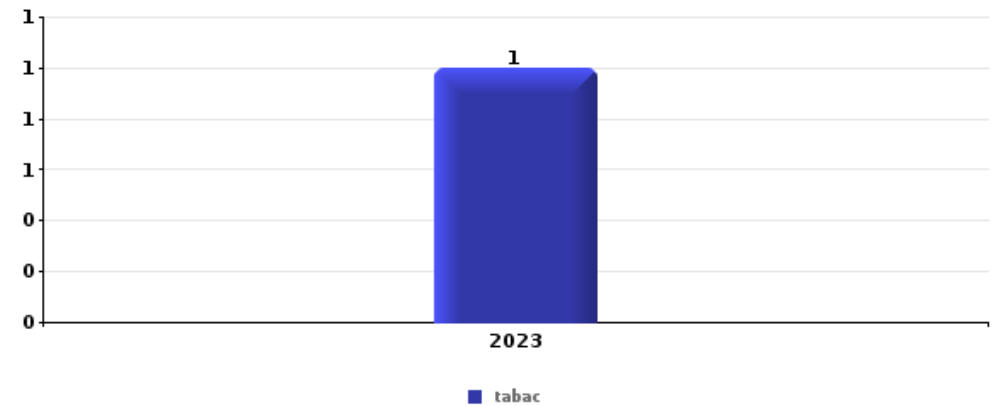
Vol dans ou sur un véhicule

Top 5 Objets volés (sbd nombre de faits)		2020	2021	2022	2023	2024	2025
1	carte d'identité / passeport		1	1	4	4	
2	argent			2	4	2	
2	carte bancaire / carte de crédit			1	4	3	
4	document véhicule			1	3	1	
4	permis de conduire			1	2	2	
4	plaque d'immatriculation		1	1		2	1



Vol à l'étalage

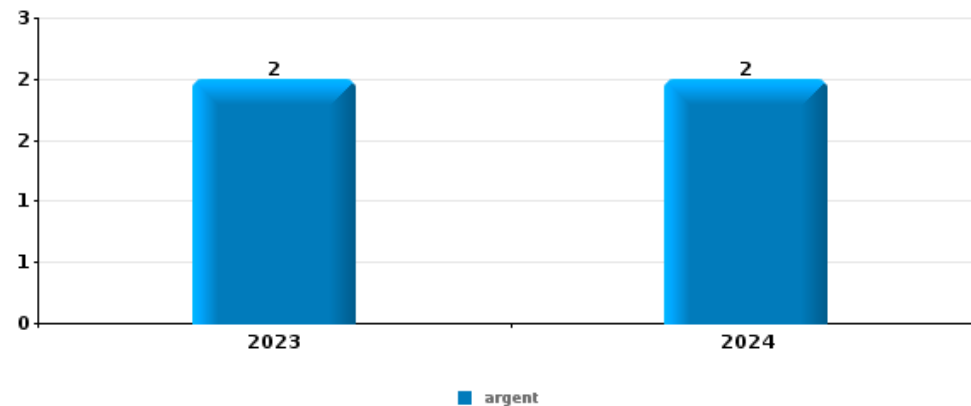
Top 5 Objets volés (sbd nombre de faits)		2020	2021	2022	2023	2024	2025
1	tabac				1		





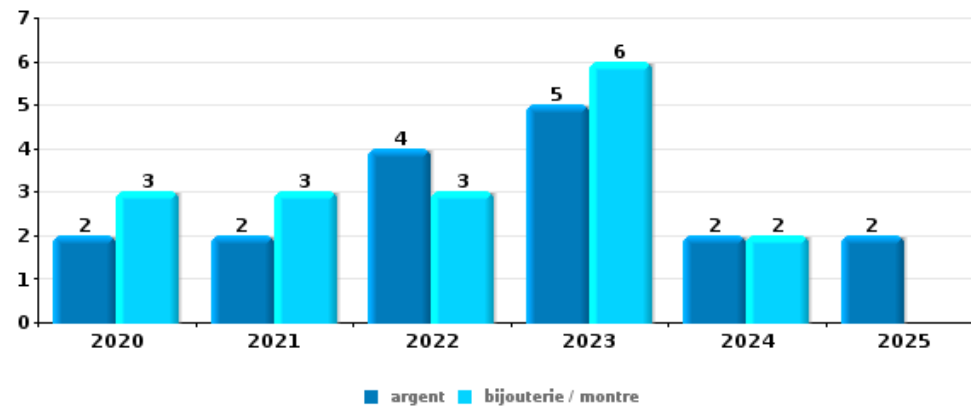
Cambrassage ds entreprise ou commerce

Top 5 Objets volés (sbd nombre de faits)		2020	2021	2022	2023	2024	2025
1	argent				2	2	
2	alimentation			1	2		
3	carte bancaire / carte de crédit					1	
3	carte d'identité / passeport					1	
3	clé				1		
3	coffre-fort / coffret (argent) / caisse				1		
3	permis de conduire					1	
3	portefeuille					1	
3	valise / sac					1	



Cambrassage dans habitation

Top 5 Objets volés (sbd nombre de faits)		2020	2021	2022	2023	2024	2025
1	argent	2	2	4	5	2	2
1	bijouterie / montre	3	3	3	6	2	
3	multimédia		1	2	6	2	1
3	ordinateur et accessoires		3	2	5	1	1
5	clé	2	2	1	2		



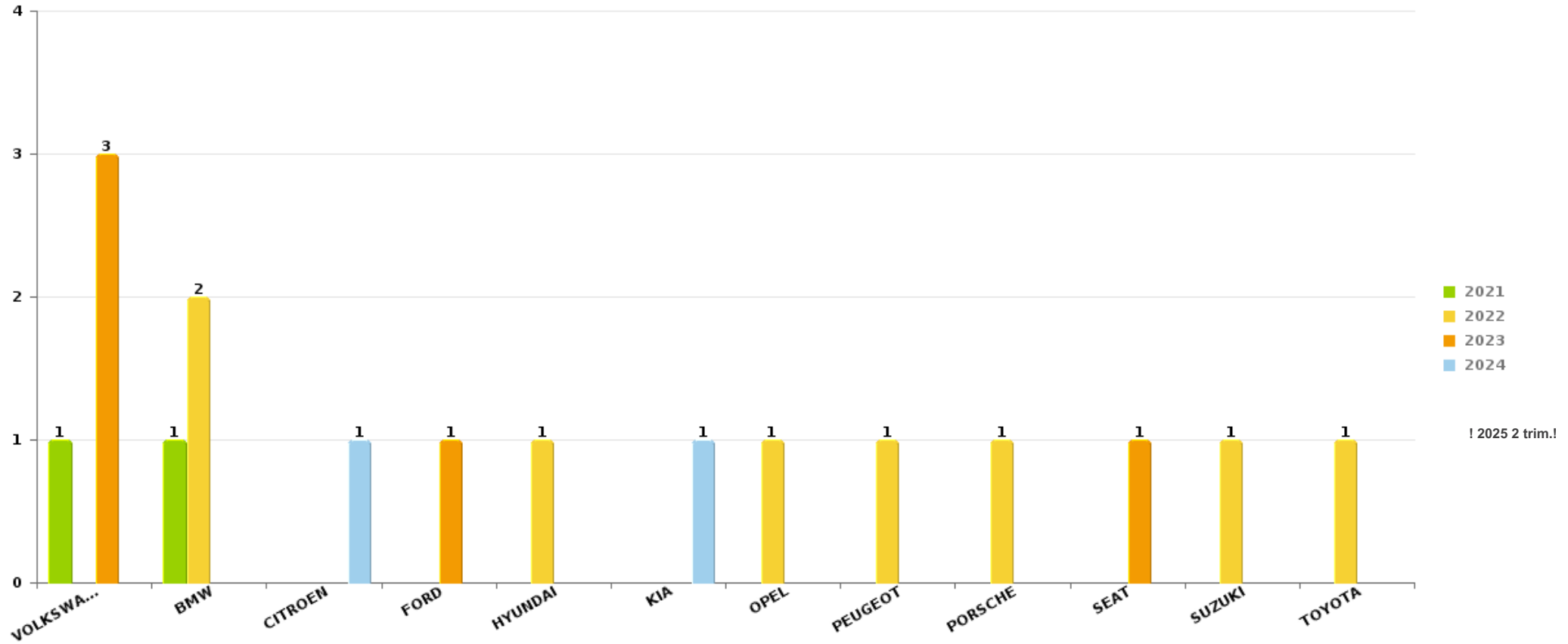
Remarque: en ce qui concerne les objets, aucun total n'est reproduit étant donné que plusieurs objets peuvent avoir été volés lors d'un même fait.



Comblain-au-Pont

Vol de voiture

Nombre de voitures volées par marque (Top 5)



STATISTIQUES POLICIERES DE CRIMINALITE

LIEU DE PERPETRATION: COMMUNE

Comblain-au-Pont

PARTIE VI : SUSPECTS



Partie 1: Niveau FAITS (comptage du nombre de faits pour lesquels un certain type de suspect est impliqué)

1.1. Nombre d'infractions selon le sexe des suspects identifiés (par catégorie principale)

Étant donné que, tant un suspect identifié masculin qu'un suspect identifié féminin peuvent être impliqués lors d'un même fait, il est possible que la somme des colonnes «Hommes» et «Femmes» soit supérieure à la valeur de la colonne «Total...» (voir également la note méthodologique)

Comblain-au-P

2025

Catégorie principale / Sexe	Nombre total de faits avec au moins 1 suspect	Hommes	%	Femmes	%
Infr. contre l'intégrité physique	10	8	80,0%	2	20,0%
Armes et explosifs	5	5	100,0%		
Dégradation de la propriété	5	4	80,0%	1	20,0%
Infr. contre autres valeurs morales et sentiments	3	3	100,0%		
Fraude	2	2	100,0%		
Infr. contre la sécurité publique	2	2	100,0%		
Vol et extorsion	2	2	100,0%		
Criminalité informatique	1	1	100,0%		
Drogues	1	1	100,0%		
Infr. contre l'autorité publique	1	1	100,0%		
Infr. contre les mœurs	1				
Ivresse et alcool	1	1	100,0%		
Législation sur les étrangers	1	1	100,0%		
Total	35	31	88,6%	3	8,6%



1.2. Nombre d'infractions selon le sexe des suspects identifiés (par figure criminelle)

Étant donné que, tant un suspect identifié masculin qu'un suspect identifié féminin peuvent être impliqués lors d'un même fait, il est possible que la somme des colonnes «Hommes» et «Femmes» soit supérieure à la valeur de la colonne «Total...»
(voir également la note méthodologique)

Comblain-au-P

2025

FC Cambriolage

Figure criminelle / Sexe	Nombre total de faits avec au moins 1 suspect identifié	Hommes	%
Cambriolage dans habitation	1	1	100,0%
Cambriolage ds entreprise ou commerce	1	1	100,0%
Cambriolage dans bâtiment (total)	2	2	100,0%
Total	PA	PA	PA

FC Autre

Figure criminelle / Sexe	Nombre total de faits avec au moins 1 suspect identifié	Hommes	%
Dégradation de voiture	2	2	100,0%
Total	PA	PA	PA



PH Violence intrafamiliale (VIF)

Figure criminelle / Sexe	Nombre total de faits avec au moins 1 suspect identifié	Hommes	%
VIF: physique, dans le couple	5	5	100,0%
VIF: physique, envers des descendants	1	1	100,0%
VIF: physique, envers d'autres membres	1	1	100,0%
VIF: psychique, dans le couple	3	3	100,0%
VIF: psychique, envers des descendants	1	1	100,0%
Total	PA	PA	PA

PH Trafic d'armes

Figure criminelle / Sexe	Nombre total de faits avec au moins 1 suspect identifié	Hommes	%
Commerce et production d'arme à feu et mun.	1	1	100,0%
Total	PA	PA	PA

PH Violence dans l'espace public

Figure criminelle / Sexe	Nombre total de faits avec au moins 1 suspect identifié	Hommes	%	Femmes	%
Violence physique (voie publique)	4	2	50,0%	2	50,0%
Violence physique (endroit accessible au public)	1	1	100,0%		
Violence psychique (voie publique)	3	3	100,0%		
Total	PA	PA	PA	PA	PA

CRIMINALITE ENREGISTREE: SUSPECTS



PH Autre

Figure criminelle / Sexe	Nombre total de faits avec au moins 1 suspect identifié	Hommes	%
Cyberharcèlement	4	4	100,0%
Total	PA	PA	PA



1.3. Nombre d'infractions selon l'âge des suspects identifiés (par catégorie principale)

Étant donné que, tant un suspect identifié mineur qu'un suspect identifié majeur peuvent être impliqués lors d'un même fait, il est possible que la somme des colonnes «Mineur» et «Majeur» soit supérieure à la valeur de la colonne «Total...» (voir également la note méthodologique)

Comblain-au-P

2025

Catégorie principale / Âge	Nombre total de faits avec au moins 1 suspect identifié	Mineur	%	Majeur	%
Infr. contre l'intégrité physique	10	1	10,0%	9	90,0%
Armes et explosifs	5			5	100,0%
Dégradation de la propriété	5	1	20,0%	4	80,0%
Infr. contre autres valeurs morales et sentiments	3			3	100,0%
Fraude	2			2	100,0%
Infr. contre la sécurité publique	2			2	100,0%
Vol et extorsion	2			2	100,0%
Criminalité informatique	1			1	100,0%
Drogues	1			1	100,0%
Infr. contre l'autorité publique	1			1	100,0%
Infr. contre les mœurs	1			1	100,0%
Ivresse et alcool	1			1	100,0%
Législation sur les étrangers	1			1	100,0%
Total	35	2	5,7%	33	94,3%



1.4. Nombre d'infractions selon l'âge des suspects identifiés (par figure criminelle)

Étant donné que, tant un suspect identifié mineur qu'un suspect identifié majeur peuvent être impliqués lors d'un même fait, il est possible que la somme des colonnes «Mineur» et «Majeur» soit supérieure à la valeur de la colonne «Total...»
(voir également la note méthodologique)

Comblain-au-P

2025

FC Cambriolage

Figure criminelle / Âge	Nombre total de faits avec au moins 1 suspect identifié	Majeur	%
Cambriolage dans habitation	1	1	100,0%
Cambriolage ds entreprise ou commerce	1	1	100,0%
Cambriolage dans bâtiment (total)	2	2	100,0%
Total	PA	PA	PA

FC Autre

Figure criminelle / Âge	Nombre total de faits avec au moins 1 suspect identifié	Majeur	%
Dégradation de voiture	2	2	100,0%
Total	PA	PA	PA

PH Violence intrafamiliale (VIF)

Figure criminelle / Âge	Nombre total de faits avec au moins 1 suspect identifié	Mineur	%	Majeur	%
VIF: physique, dans le couple	5	1	20,0%	4	80,0%
VIF: physique, envers des descendants	1			1	100,0%
VIF: physique, envers d'autres membres	1			1	100,0%
VIF: psychique, dans le couple	3			3	100,0%
VIF: psychique, envers des descendants	1			1	100,0%
Total	PA	PA	PA	PA	PA

CRIMINALITE ENREGISTREE: SUSPECTS



PH Trafic d'armes

Figure criminelle / Âge	Nombre total de faits avec au moins 1 suspect identifié	Majeur	%
Commerce et production d'arme à feu et mun.	1	1	100,0%
Total	PA	PA	PA

PH Violence dans l'espace public

Figure criminelle / Âge	Nombre total de faits avec au moins 1 suspect identifié	Mineur	%	Majeur	%
Violence physique (voie publique)	4	1	25,0%	3	75,0%
Violence physique (endroit accessible au public)	1			1	100,0%
Violence psychique (voie publique)	3			3	100,0%
Total	PA	PA	PA	PA	PA

PH Autre

Figure criminelle / Âge	Nombre total de faits avec au moins 1 suspect identifié	Majeur	%
Cyberharcèlement	4	4	100,0%
Total	PA	PA	PA



Partie 2: Niveau SUSPECTS-FAIT (comptage du nombre de combinaisons suspect-fait)

2.1. Nombre de suspects-fait selon le sexe des suspects identifiés (TOP 5 des catégories principales)

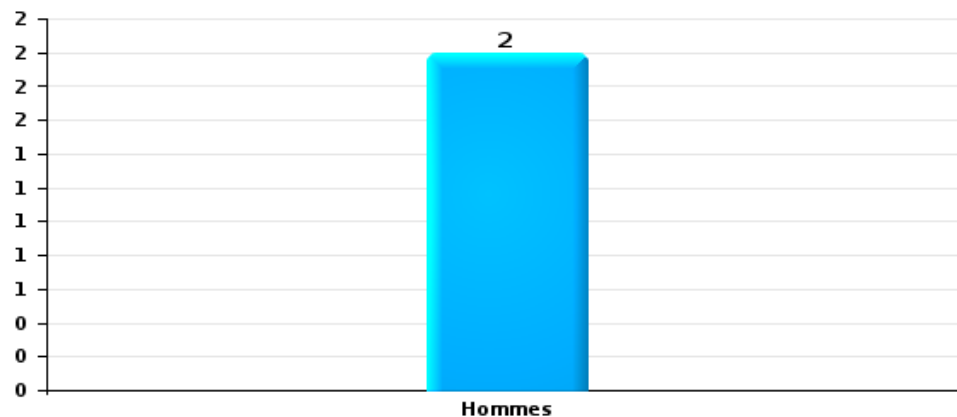
Lorsqu'un même suspect a commis plusieurs faits durant la période considérée, il est aussi comptabilisé plusieurs fois (voir également la note méthodologique)

Comblain-au-Pont

2025

Vol et extorsion

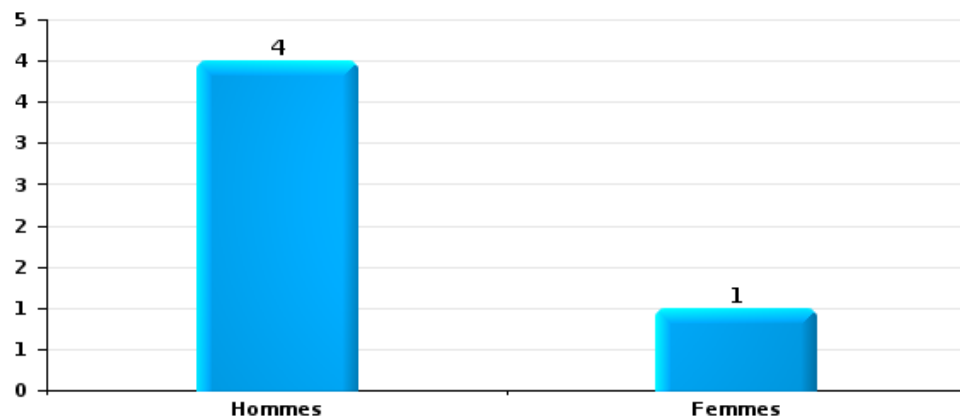
Nombre de suspects-fait selon le sexe





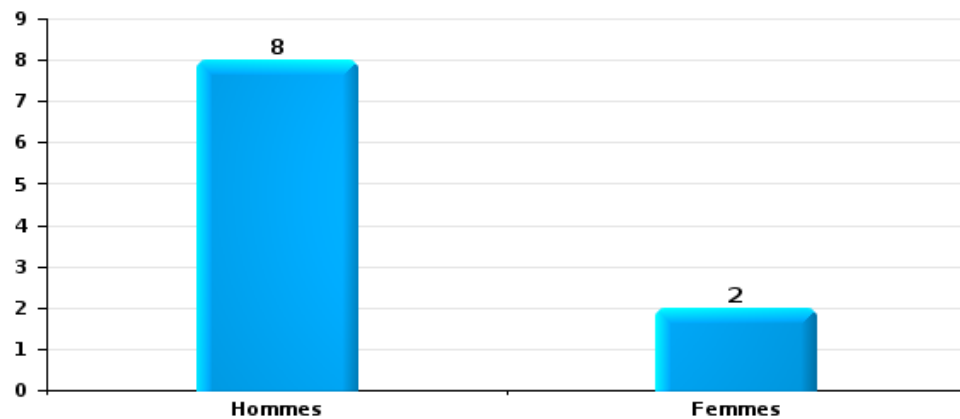
Dégradation de la propriété

Nombre de suspects-fait selon le sexe



Infr. contre l'intégrité physique

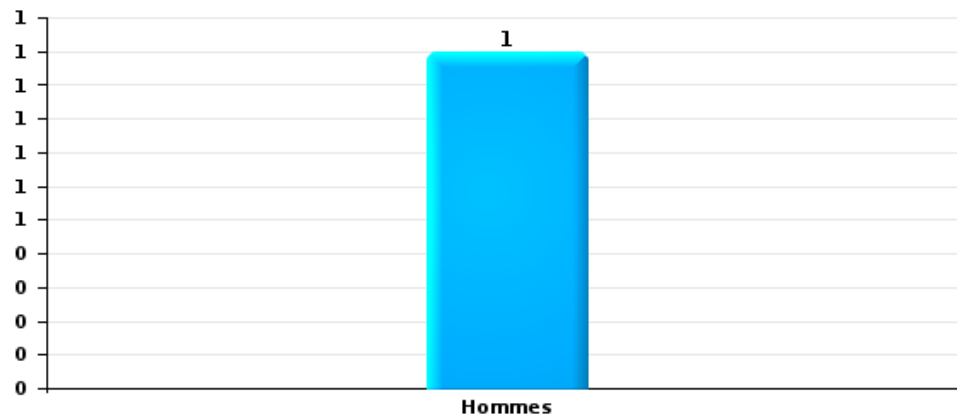
Nombre de suspects-fait selon le sexe





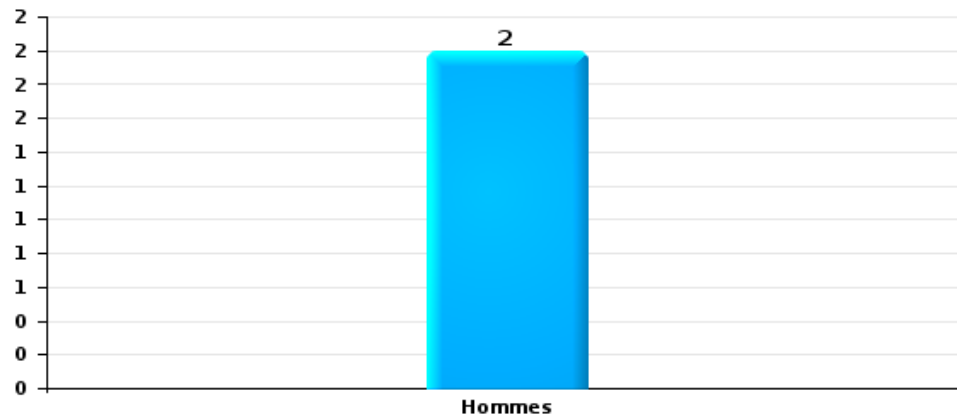
Drogues

Nombre de suspects-fait selon le sexe



Fraude

Nombre de suspects-fait selon le sexe





2.2. Nombre de suspects-fait selon le sexe des suspects identifiés (TOP 5 des figures criminelles)

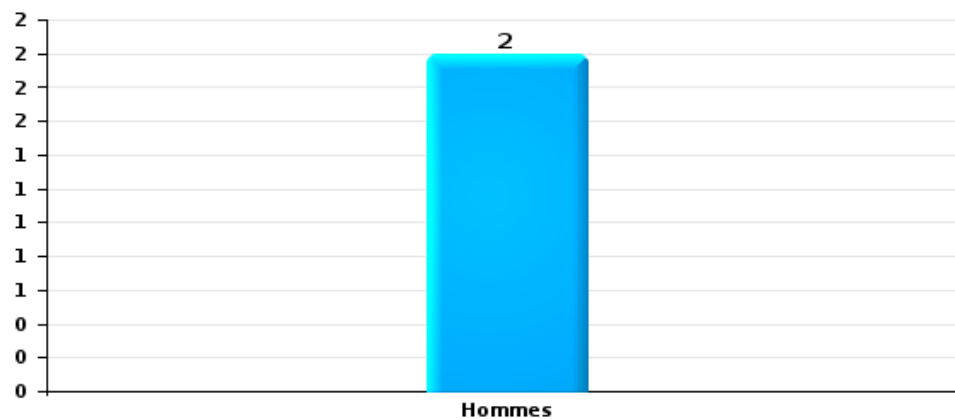
Lorsqu'un même suspect a commis plusieurs faits durant la période considérée, il est aussi comptabilisé plusieurs fois (voir également la note méthodologique)

Comblain-au-Pont

2025

Cambriolage dans bâtiment (total)

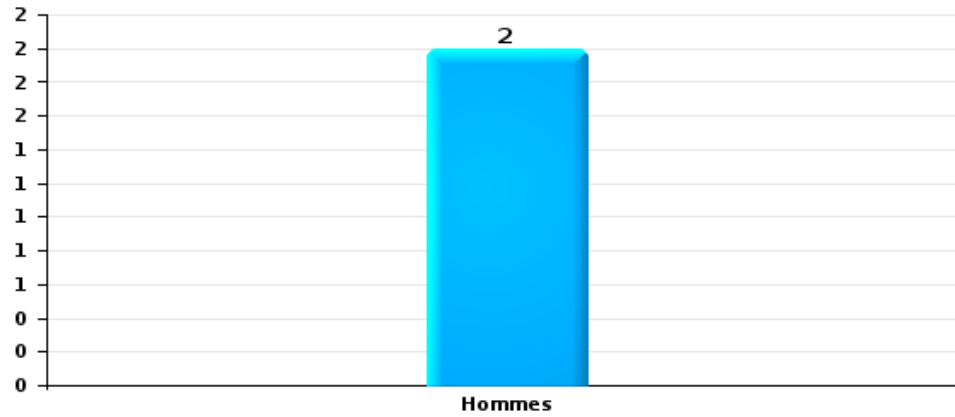
Nombre de suspects-fait selon le sexe





Dégradation de voiture

Nombre de suspects-fait selon le sexe





2.3. Nombre de suspects-fait selon l'âge des suspects identifiés (TOP 5 des catégories principales)

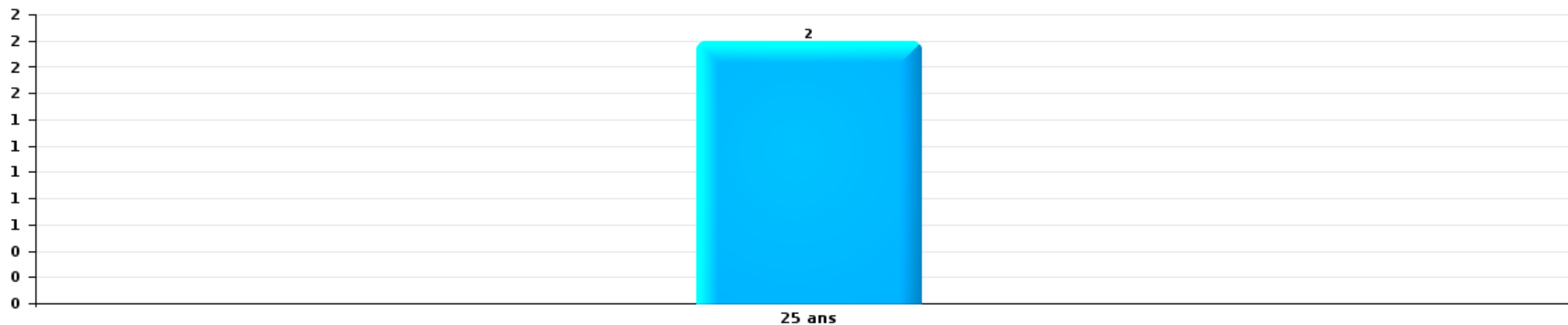
1) Lorsqu'un même suspect a commis plusieurs faits durant la période considérée, il est aussi comptabilisé plusieurs fois, qu'il ait le même âge ou non – 2) Les suspects au-dessous de 14 ans et à partir de 90 ans ne sont pas repris dans le tableau (voir également la note méthodologique)

Comblain-au-Pont

2025

Vol et extorsion

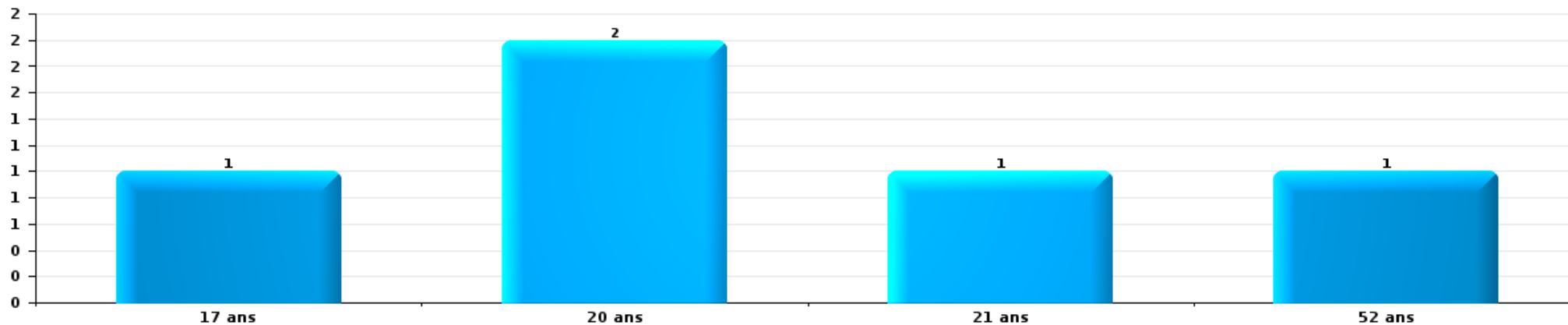
Nombre de suspects-fait par âge (chronologique)





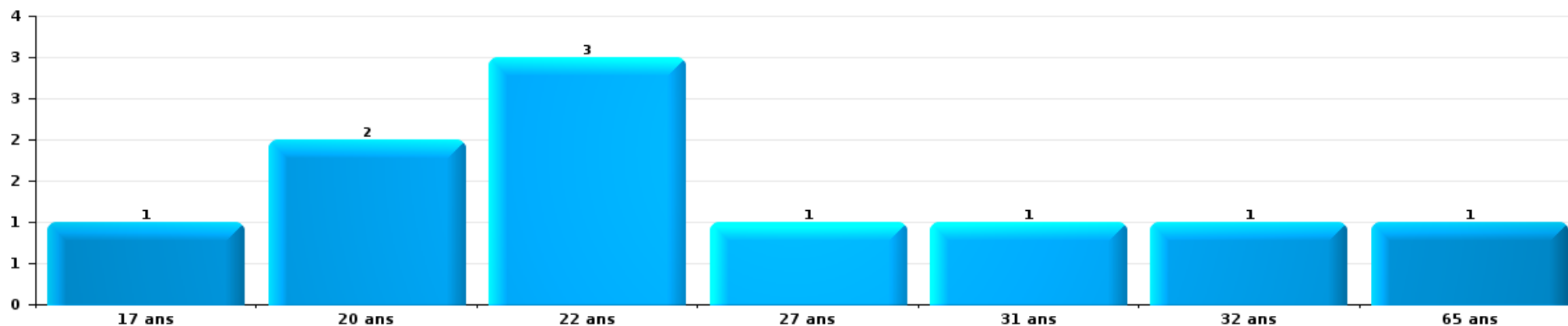
Dégradation de la propriété

Nombre de suspects-fait par âge (chronologique)



Infr. contre l'intégrité physique

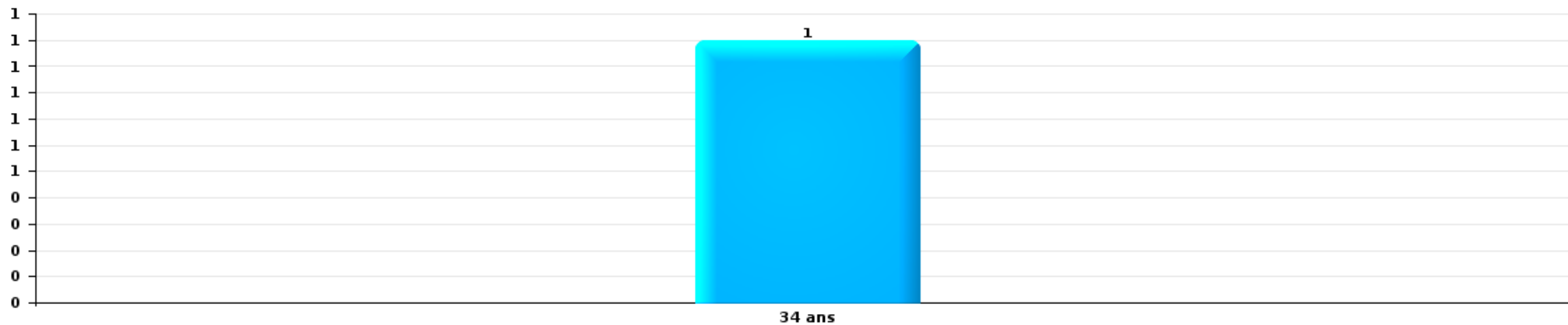
Nombre de suspects-fait par âge (chronologique)





Drogues

Nombre de suspects-fait par âge (chronologique)



Fraude

Nombre de suspects-fait par âge (chronologique)





2.4. Nombre de suspects-fait selon l'âge des suspects identifiés (TOP 5 des figures criminelles)

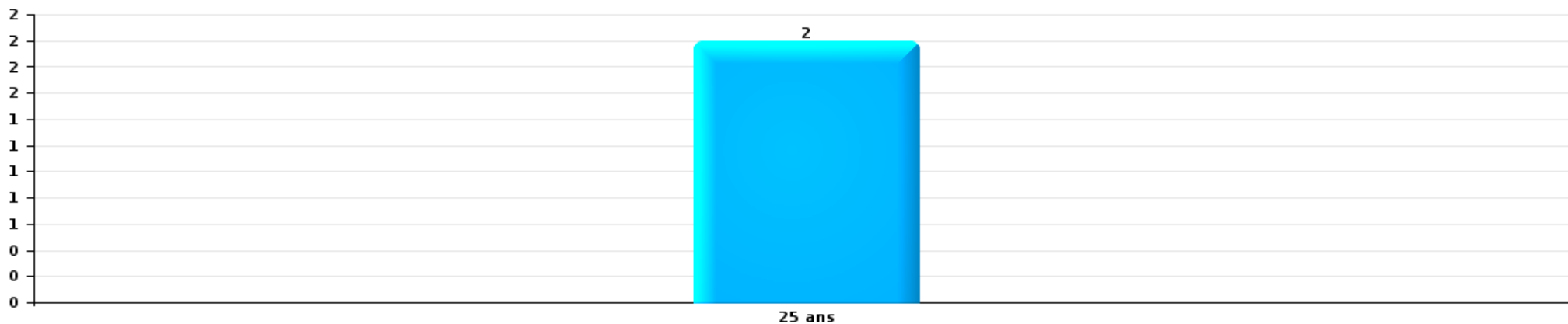
1) Lorsqu'un même suspect a commis plusieurs faits durant la période considérée, il est aussi comptabilisé plusieurs fois, qu'il ait le même âge ou non – 2) Les suspects au-dessous de 14 ans et à partir de 90 ans ne sont pas repris dans le tableau (voir également la note méthodologique)

Comblain-au-Pont

2025

Cambrilage dans bâtiment (total)

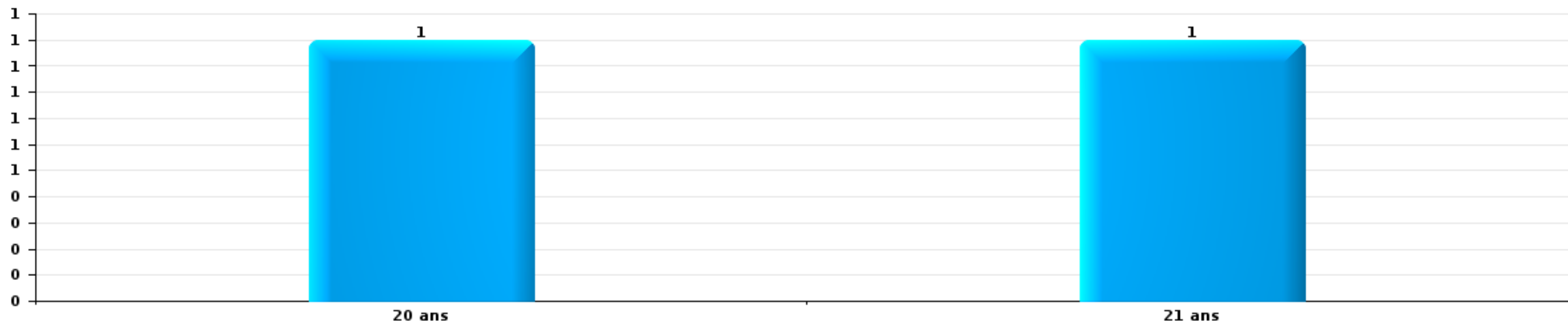
Nombre de suspects-fait par âge (chronologique)





Dégradation de voiture

Nombre de suspects-fait par âge (chronologique)



STATISTIQUES POLICIERES DE CRIMINALITE

LIEU DE PERPETRATION: COMMUNE

Comblain-au-Pont

***ANNEXE I: DETAIL PAR CATEGORIE DE DELIT
CODE PENAL***



Comblain-au-Pont

Infraction Code pénal

Infr. contre l'intégrité physique

			2000	2015	2016	2017	2018	2019	2020	2021	2022	2023	2024	2025
Assassinat	Autres	Tent.							1					
		Sous-total							1					
Meurtre	Autres	Acc.				1								
		Tent.						1	1		1			1
		Sous-total				1		1	1		1			1
Torture et maltraitance	Traitement inhumain	Acc.				1								
	Traitement dégradant	Acc.		2	1	2								
		Sous-total		2	1	3								
Coups et/ou blessures vol. en sphère familiale	Entre partenaires ou ex-partenaires	Acc.	1	7	13	15	15	6	8	13	11	25	23	12
	Lors d'un différend familial en général	Acc.	9											
	Par les parents envers un mineur	Acc.		1	2	3	2		1	5	2	4	3	2
	Envers les parents	Acc.	1		1	1		4	4	3	8	5	6	3
	Envers d'autres ascendants directs ou collatéraux	Acc.			2				1	1	1			
	Sous-total		11	8	18	19	17	10	14	22	22	34	32	17
Coups et/ou blessures vol. hors sphère familiale	Bagarres (=coups réciproques)	Acc.	1	3	2	8	4	3	3	4	13	8	6	7
	Coups envers fonctionnaire de police	Acc.	1					1		2				
	Envers un mineur par une pers. ayant autorité	Acc.		1	1	2		1	1	2	1	2		
	Envers un mineur qualité de l'auteur inconnue	Acc.	1		1	2	1	1	4	2	1	2	3	2
	Envers pers. vulnérable par pers. ayant autorité	Acc.					1							
	Envers pers. vulnérable (qualité auteur inconnue)	Acc.									1		1	
	Envers un mineur par cohabitant sans rel. Autorité	Acc.									1	1		
	Coups envers personnel transport public	Acc.						1						1
	Coups envers personnel autre service public	Acc.										1		
	Coups envers personnel institut d'enseignement	Acc.				1								
Non spécifié	Acc.	19	7	12	24	11	11	11	13	16	11	17	24	6
	Sous-total		22	11	16	37	17	18	21	26	28	31	35	15
Abstention coupable		Acc.						1		2				
		Sous-total						1		2				
Autres infr. volontaires. c/ l'intégrité phys.	Délaissement d'enfant ou personne vulnérable	Acc.			1			1			1	2	1	
	Administration substances nuisibles	Acc.							1	1				
	Entrave méchante à la circulation	Acc.				2		1	1		1		1	
	Voies de faits et violences légères	Acc.	2				2	1			3	2	1	1
	Sous-total		2	1	2	2	2	3	2	1	5	4	3	1



Infr. contre l'intégrité physique

			2000	2015	2016	2017	2018	2019	2020	2021	2022	2023	2024	2025
Infr. involontaires contre l'intégrité physique	Coups et/ou blessures involontaires	Acc.	1	2		1					1			1
	Administration involontaire substances nuisibles	Acc.												1
	Abstention d'entretien enfant/personne vulnérable	Acc.		1										
	Morsure de chien	Acc.				3	1		1		1		3	
		Sous-total	1	3		4	1		1		2		3	2
		Total	36	22	37	63	41	33	40	51	58	69	73	36



Infr. contre la liberté individuelle

		2000	2015	2016	2017	2018	2019	2020	2021	2022	2023	2024	2025
Prise d'otages	Acc.				1								
	Sous-total				1								
Enlèvement de mineur ou personne vulnérable	Autre enlèvement	1											
	Tent.				1								
	Sous-total	1			1								
Détenion par un particulier	Acc.							2		1			
	Sous-total							2		1			
	Total	1		1	1			2		1			



Infr. contre les mœurs

			2000	2015	2016	2017	2018	2019	2020	2021	2022	2023	2024	2025
Viol n'ayant pas causé la mort	Victime < 10a	Acc.				1	1	1						
		Tent.			1									
	Victime 10a - 14a	Acc.				1	1			1	1			
	Victime 14a - 16a	Acc.								1				
	Victime 16a - 18a	Acc.								1				
	Victime majeure	Acc.			1	1	1		1	2				
	Sous-total			2	3	3	3	1	1	5	1			
Viol n'ayant pas causé la mort (nvCPS)	Victime < 16a	Acc.												2
	Victime 16a - 18a	Acc.										1		
		Acc.										1		
	Victime majeure	Tent.									1			
	Sous-total									1	2	2		
Attentat à la pudeur avec violence / menace	Victime < 16a	Acc.	1				2		1	1				
	Victime majeure	Acc.	1					1						
		Sous-total	2				2	1	1	1				
Attentat à la pudeur sans violence / menace	Victime < 16a	Acc.	2	2	1	1	1	2	1	1				
	Victime 16a - 18a	Acc.								1				
	Victime âge inconnu	Acc.								1				
		Sous-total	2	2	1	1	1	2	1	3				
Atteinte intégrité sexuelle sans mort (nvCPS)	Victime < 16a	Acc.									4			3
	Victime majeure	Acc.									1	1	1	
		Sous-total									5	1	1	3
Pornographie enfantine	Distribution	Acc.		3		1		1	1					
		Sous-total		3		1		1	1					
Incitation à la débauche	Victime mineure	Acc.							1					
		Sous-total							1					
Exploitation de la débauche d'autrui	Victime majeure	Acc.								1				
		Sous-total								1				
Outrage public aux bonnes mœurs	Ecrits, images, objets	Acc.	1		1									
	Non spécifié	Acc.	1											
		Sous-total	2		1									
Voyeurisme	Observation/enregistrement de nudité ou intimité	Acc.					1		3					
		Sous-total					1		3					
Diffusion contenu sex. but méchant/lucrat. (nvCPS)	Victime majeure	Acc.											1	
		Sous-total											1	
Exploitation sexuelle mineurs-prostitution (nvCPS)	Incitation à la débauche/prostit. (nvCPS)	Acc.												1
	Exploitation de la débauche/prostit. (nvCPS)	Acc.												1
		Sous-total												2



Infr. contre les mœurs

		2000	2015	2016	2017	2018	2019	2020	2021	2022	2023	2024	2025
	Total	6	5	4	5	7	5	8	10	7	3	4	5



Infr. contre autres valeurs morales et sentiments

			2000	2015	2016	2017	2018	2019	2020	2021	2022	2023	2024	2025
Harcèlement	Harcèlement par téléphone (OLD)	Acc.	2											
		Acc.	7	11	9	6	11	13	11	13	12	17	17	13
		Sous-total	9	11	9	6	11	13	11	13	12	17	17	13
Violation de sépulture		Acc.									1			
		Sous-total									1			
Violation du secret professionnel		Acc.										1		
		Sous-total										1		
Atteinte à l'honneur	Calomnie et diffamation	Acc.	2	3		2	3	5	6	4	1	3	2	2
	Imputation calomnieuse	Acc.	1			1								
	Divulgateur méchant	Acc.						1						
	Injures (Délit)	Acc.	2					1		1			2	
	Non spécifié	Acc.	1											
	Sous-total	6	3		2	4	6	7	5	1	3	4	2	
Vie privée	Violation de domicile par un particulier	Acc.	2	1					1	1	2			
		Sous-total	2	1					1	1	2			
Tapage nocturne		Acc.	2					1	2				1	3
		Sous-total	2					1	2				1	3
Occupation bien d'autrui (squatter)	Pénétrer / occuper / séjourner (bien habité)	Acc.								1				
		Sous-total								1				
Total			19	15	9	8	15	20	21	20	16	21	22	18



Infr. relative au statut juridique de l'enfant

			2000	2015	2016	2017	2018	2019	2020	2021	2022	2023	2024	2025
Non-représentation d'enfants	Par les parents	Acc.	7	3	2			1		4	3	1	1	1
	Par une personne qui en a la charge	Acc.							1					
Sous-total			7	3	2			1	1	4	3	1	1	1
Total			7	3	2			1	1	4	3	1	1	1



Vol et extorsion

			2000	2015	2016	2017	2018	2019	2020	2021	2022	2023	2024	2025	
Vol avec circ. aggr.	Avec violence	Acc.	1	1		1	2	3		1	1	1	2		
		Tent.	1		1	1	1	1			1		1		
	Sans violence	Acc.	63	25	27	30	25	24	12	11	25	33	20		12
		Tent.	18	7	6	21	8	7	6	9	15	14	16		11
Sous-total			83	33	33	53	36	35	19	21	42	48	39	23	
Vol sans circ. aggr.	Avec violence	Acc.		1	2				1	1					
	Sans violence, Vol à la tire	Acc.	1	5	4	3		1		2		1		3	
	Sans violence, Vol d'usage	Acc.	1						1						
	Sans violence, Vol domestique	Acc.		1	1	2	1	1		1	1			3	
	Sans violence	Acc.	53	27	33	24	29	40	25	19	27	37	35	8	
		Tent.		3	2		4	1	3		1	2	1		
Sous-total			55	37	42	29	34	43	30	23	29	40	36	14	
Vol non spécifié		Acc.	35			1									
		Tent.	4												
Sous-total			39			1									
Extorsion		Acc.						1		1					
		Tent.											2		
Sous-total								1	1				2		
Total			177	70	75	83	70	79	49	45	71	88	77	37	



Fraude

		2000	2015	2016	2017	2018	2019	2020	2021	2022	2023	2024	2025
Blanchiment d'argent	Acc.		1					1			1	1	1
	Sous-total		1					1			1	1	1
Recel	Recel simple	Acc.					1		1			1	1
	Sous-total						1		1			1	1
Grivèlerie	Carburant / lubrifiant	Acc.	1							1		1	
	Sous-total	1	1							1		1	
Détournement et destruction frauduleuse	Cel frauduleux	Acc.			1		1			3	1		
	D'argent, de papiers, etc.	Acc.				1	1						
	D'objets saisis	Acc.					1						
	Sous-total	7			1	1	3			3	1		
Escoquerie	Fraude par internet	Acc.	3	2	4	3	4	5	10	22	20	11	9
		Tent.	1	1	1		2	1	2	1			
	Escoquerie sans internet	Acc.	1	1	1		5		3	1	5	3	1
		Tent.		2	2								
	Non spécifié	Acc.											
Sous-total	3	5	6	8	3	11	6	15	24	25	14	10	
Tromperie	Marchandises vendues / travail fourni	Acc.				1							
	Sous-total					1							
Abus de confiance et infr. apparentées	Abus de confiance	Acc.	2		2	1	4	1	1	5	6	7	3
	Abus des faiblesses	Acc.			1					3	2		1
	Sous-total	4	2		3	1	4	1	1	8	8	7	4
Chèques sans provision		Acc.											
	Sous-total	2											
		Total	17	9	6	12	6	19	8	17	36	35	24



Dégradation de la propriété

			2000	2015	2016	2017	2018	2019	2020	2021	2022	2023	2024	2025
Incendie volontaire	Dans lieu habité (de jour)	Tent.				1								
	Dans lieu habité (de nuit)	Acc.	1					1						
	Dans un autre lieu (de jour)	Acc.	1		1				1		1			
	Dans un autre lieu (de nuit)	Acc.	1	1	2	1	2	1		1		1	1	
	Dans un autre lieu (moment indéterminé)	Acc.	1											
		Sous-total	4	1	3	2	2	2	1	1	1	1	1	
Incendie involontaire		Acc.	3	1	2	5	4	2	3	2		1	1	1
		Sous-total	3	1	2	5	4	2	3	2		1	1	1
Destruction, dénaturation, dégradation	Avec circ. aggr.	Acc.	15			1	1		1					
	Destruction de biens agricoles	Acc.								1	1			
	Non spécifié	Acc.	6											
		Tent.	1											
		Sous-total	22			1	1		1	1	1			
Vandalisme	Sur véhicules	Acc.	16	20	9	21	11	10	8	13	7	13	27	4
	Sur autres biens mobiliers	Acc.	8	5	4	5	3	4	2	5	4	5	4	5
	Graffitis	Acc.		1	1	1	2	1	5	1				2
	Autres détériorations sur biens immobiliers	Acc.	16	8	6	11	5	11	9	9	10	4	10	7
	Dégradation de clôture	Acc.	1			1			1					
		Tent.										1		
		Sous-total	41	34	20	39	21	26	25	28	23	22	41	18
		Total	70	36	25	47	28	30	30	32	25	24	43	19



Infr. contre la sécurité publique

			2000	2015	2016	2017	2018	2019	2020	2021	2022	2023	2024	2025
Association de malfaiteurs		Acc.		1										
		Sous-total		1										
Menaces	Menace d'attentat	Acc.								1				
	Verbales	Acc.	23	10	5	6	8	6	8	6	13	15	14	3
	Ecrites	Acc.		2	2	1	4	4	3	2		8	5	
	Par gestes, emblèmes	Acc.	1	8	5	5	3	2	10	4	3	13	8	2
	Alerte à la bombe	Acc.								1	1			
	Non spécifié	Acc.	7											
		Sous-total	31	20	12	12	15	12	21	14	17	36	27	5
		Total	31	21	12	12	15	12	21	14	17	36	27	5



Infr. contre l'autorité publique

		2000	2015	2016	2017	2018	2019	2020	2021	2022	2023	2024	2025
Violence c/ personnes investies autorité publique	Acc.					1							
	Sous-total					1							
Rébellion	Rébellion armée	Acc.			1				1				
	Rébellion non armée	Acc.	1		1		3	1	2	1	2	1	
	Sous-total		1		2		3	1	3	1	2	1	
Outrages	Acc.	2	1	2		1	2	2	9	2			1
	Sous-total	2	1	2		1	2	2	9	2			1
Autres infractions	Bris de scellés	Acc.	1										
	Sous-total		1										
Total		2	3	2	2	2	5	3	12	3	2	1	1



Infr. contre la foi publique

			2000	2015	2016	2017	2018	2019	2020	2021	2022	2023	2024	2025
Faux en écritures	Faux en écritures	Acc.			1	2		3	2			1	2	
	Usage de faux en écrit. et écrit. falsifiées	Acc.				1				1			1	1
		Sous-total			1	3		3	2	1		1	3	1
Usurpation	Immixtion dans fonctions publiques	Acc.							2					
	De fonctions	Acc.							1					
	De nom	Acc.		1			1			2	1	1	2	3
		Sous-total		1			1		3	2	1	1	2	3
Contrefaçon / falsification	Contrefaçon	Acc.										1		
	Falsification	Acc.								1			1	
		Sous-total								1		1	1	
Fausses monnaies	Non spécifié	Acc.	2											
	Autres	Acc.	2										1	1
		Sous-total	4										1	1
		Total	4	1	1	3	1	3	5	4	1	3	7	5



Comblain-au-Pont

Infraction Code pénal

Infr. contre la famille

		2000	2015	2016	2017	2018	2019	2020	2021	2022	2023	2024	2025
Abandon de famille	Acc.	2											
	Sous-total	2											
Refus du droit aux relations personnelles	Acc.	3	12	4	4	5	13	2	3	6	13		
	Sous-total	3	12	4	4	5	13	2	3	6	13		
Non-acquittement pension alimentaire	Acc.	4				1		1					
	Sous-total	4				1		1					
	Total	9	12	4	4	6	13	3	3	6	13		

Criminalité informatique

		2000	2015	2016	2017	2018	2019	2020	2021	2022	2023	2024	2025
Hacking	Acc.		1			2		2	1	2	1	2	3
	Sous-total		1			2		2	1	2	1	2	3
Faux en informatique	Acc.											1	
	Sous-total											1	
Fraude informatique	Acc.			9	2	3	8	6	8	9	14	23	11
	Tent.							1				2	1
	Sous-total			9	2	3	8	7	8	9	14	25	12
	Total		1	9	2	5	8	9	9	11	15	28	15

Contravention Code pénal

		2000	2015	2016	2017	2018	2019	2020	2021	2022	2023	2024	2025
Injures (Contravention)	Acc.	4											
	Sous-total	4											
Autres contraventions CP	Acc.	2											
	Sous-total	2											
	Total	6											



STATISTIQUES POLICIERES DE CRIMINALITE

LIEU DE PERPETRATION: COMMUNE

Comblain-au-Pont

***ANNEXE II: DETAIL PAR CATEGORIE DE DELIT
LOIS SPECIALES***



Comblain-au-Pont

Infraction Lois spéciales

Drogues

			2000	2015	2016	2017	2018	2019	2020	2021	2022	2023	2024	2025
Détention		Acc.		1		3	5	3	10	17	2	2	1	
		Sous-total		1		3	5	3	10	17	2	2	1	
Usage	Faciliter l'usage	Acc.										2		
	Incitation à l'usage	Acc.			1									
	Désordre, scandale ou danger dans un espace public	Acc.												1
		Sous-total			1							2		1
Importation et exportation		Acc.							1					
		Sous-total							1					
Fabrication		Acc.		1							1			2
		Sous-total		1							1			2
Commerce		Acc.		3	1	1	3	1	2	4	1	1	3	1
		Sous-total		3	1	1	3	1	2	4	1	1	3	1
Autres		Acc.					1		1					
		Sous-total					1		1					
		Total		5	2	4	9	4	14	21	4	5	4	4

Législation sur les étrangers

			2000	2015	2016	2017	2018	2019	2020	2021	2022	2023	2024	2025
Transmigration illégale	Accès au territoire	Acc.										1		
	Séjour	Acc.	1	1		3		2		3	1	1	3	1
		Sous-total	1	1		3		2		3	1	2	3	1
Non spécifié		Acc.				1								
		Sous-total				1								
		Total	1	1		4		2		3	1	2	3	1



Environnement

			2000	2015	2016	2017	2018	2019	2020	2021	2022	2023	2024	2025
Déchets	Déchets par professionnel	Acc.				1		1	1					1
	Déchets par particulier	Acc.			1	2	1	2	2	1	6	2		4
	Déchets par personne indéterminée	Acc.	2											
	Sous-total		2			2	2	2	3	2	1	6	2	5
Autres que déchets	Urbanisme	Acc.	3	2		1		1	1		2		4	1
	Permis d'environnement	Acc.							1					
	Bruit	Acc.	1											
	Pollution de l'eau	Acc.				1						1		
Sous-total		4	2		1	1	1	2		2	1	4	1	
Biodiversité / Faune et flore	Bien-être animal	Acc.	2					1		1		2	6	
	Protection de la nature	Acc.	2		1									
	Destruction d'animaux	Acc.			2									
Sous-total		4			3			1		1		2	6	
Non spécifié		Acc.	2											
	Sous-total		2											
Total			12	2		6	3	4	5	3	3	9	12	6



Armes et explosifs

			2000	2015	2016	2017	2018	2019	2020	2021	2022	2023	2024	2025
Détention illégale	Arme à feu	Acc.		5	9	6	13	6	20	8	5	7	3	3
	Arme blanche ou non à feu	Acc.					2	1	3	6	2			
	Munition	Acc.					1		1	1	2			
	Pièces/accessoires	Acc.						1						
		Sous-total		5	9	6	16	8	24	15	9	7	3	3
Port / transport illégal	Arme à feu	Acc.					1	1	3			1		
	Arme blanche ou non à feu	Acc.		1	3	2	1	2	3	4		1	1	
	Non spécifié	Acc.	1											
		Sous-total	1	1	3	2	2	3	6	4		2	1	
Commerce illégal	Arme à feu	Acc.						1						
		Sous-total						1						
Autre	Vente par correspondance/internet d'arme à feu	Acc.												1
	Mesures de sécurité	Acc.												2
	Stockage	Acc.									1			
	Non spécifié	Acc.	1											
		Sous-total	1								1			3
		Total	2	6	12	8	18	12	30	19	10	9	4	6

Protection de la personne

			2000	2015	2016	2017	2018	2019	2020	2021	2022	2023	2024	2025
Discrimination	Incitation à la discrimination	Acc.											2	1
	Racisme et xénophobie	Acc.							1			3	1	
	Autre discrimination	Acc.							1					
		Sous-total							2			3	3	1
Protection de la vie privée		Acc.						1						
		Sous-total						1						
Caméras de surveillance		Acc.					1							
		Sous-total					1							
Droit à l'image		Acc.							2			1	1	
		Sous-total							2			1	1	
		Total					1	1	4			4	4	1



Comblain-au-Pont

Infraction Lois spéciales

Protection de la jeunesse

		2000	2015	2016	2017	2018	2019	2020	2021	2022	2023	2024	2025
Législation sur l'obligation scolaire	Acc.		1							1		2	
	Sous-total:		1							1		2	
Législation sur la protection de la jeunesse	Acc.	3	3	5	4	2	8	5	12	5	10	13	2
	Sous-total:	3	3	5	4	2	8	5	12	5	10	13	2
	Total:	3	4	5	4	2	8	5	12	6	10	15	2

Code pénal social

		2000	2015	2016	2017	2018	2019	2020	2021	2022	2023	2024	2025
Harcèlement au travail	Acc.										2		
	Sous-total:										2		
Fraude sociale aux cotisations (travail au noir)	Acc.									1			
	Sous-total:									1			
Infr. contre foi publique en droit pénal social	Acc.					1							
	Sous-total:					1							
Escroquerie en droit pénal social	Acc.								1	1			
	Sous-total:								1	1			
	Total:					1			1	2	2		

Ivresse et alcool

		2000	2015	2016	2017	2018	2019	2020	2021	2022	2023	2024	2025
Ivresse publique	Acc.		4	4	4	3			1			1	1
	Sous-total:		4	4	4	3			1			1	1
	Total:		4	4	4	3			1			1	1



Registre de population

		2000	2015	2016	2017	2018	2019	2020	2021	2022	2023	2024	2025
	Acc.		2	4	1	4	1	1	1	2	1	1	
	Sous-total:		2	4	1	4	1	1	1	2	1	1	
	Total:		2	4	1	4	1	1	1	2	1	1	

Carte d'identité

		2000	2015	2016	2017	2018	2019	2020	2021	2022	2023	2024	2025
Non spécifié	Acc.						1						
	Sous-total:						1						
	Total:						1						

Santé publique

		2000	2015	2016	2017	2018	2019	2020	2021	2022	2023	2024	2025
Politique de la santé	Acc.								1				
	Sous-total:								1				
Refus ou négligence respect mesures	Acc.							16	23				
	Sous-total:							16	23				
	Total:							16	24				

Travail

		2000	2015	2016	2017	2018	2019	2020	2021	2022	2023	2024	2025
Commerce ambulant	Acc.	1											
	Sous-total:	1											
Autres	Acc.				1			2					
	Sous-total:				1			2					
	Total:	1			1			2					



Protection des revenus publics

		2000	2015	2016	2017	2018	2019	2020	2021	2022	2023	2024	2025
Fraude sociale aux allocations	Acc.							1					1
	Sous-total:							1					1
	Total:							1					1

Pratiques commerciales

		2000	2015	2016	2017	2018	2019	2020	2021	2022	2023	2024	2025
Pratiques du marché et protection du consommateur	Acc.	3											
	Sous-total:	3											
	Total:	3											

Autres lois spéciales

		2000	2015	2016	2017	2018	2019	2020	2021	2022	2023	2024	2025
Loteries et jeux de hasard	Acc.			1									
	Sous-total:			1									
Infractions Loi police chemins de fer	Acc.		1		1		4	1					
	Sous-total:		1		1		4	1					
Autres	Acc.	3						1					
	Sous-total:	3						1					
	Total:	3	1	1	1		4	2					

STATISTIQUES POLICIERES DE CRIMINALITE

LIEU DE PERPETRATION: COMMUNE

Comblain-au-Pont

***ANNEXE III: DETAIL
FIGURES CRIMINELLES / PHENOMENES***



Comblain-au-Pont

FC Vol moyen de transport

		2000	2015	2016	2017	2018	2019	2020	2021	2022	2023	2024	2025
Vol de voiture	Acc.	16	4	3	1	5			2	7	4	2	
	Tent.	6								1			
	Total	22	4	3	1	5			2	8	4	2	
Vol de moto	Acc.	2	1	2	1	1		1				1	1
	Tent.							1					
	Total	2	1	2	1	1		2				1	1
Carjacking	Acc.	1	1										
	Tent.									1			
	Total	1	1							1			
Homejacking	Acc.					1							
	Tent.												
	Total					1							
Vol dans les garages	Acc.	2			1				2	1	1	1	
	Tent.												
	Total	2			1				2	1	1	1	
Vol de vélomoteur	Acc.	7	1		1	1	1	3	1	1			
	Tent.												
	Total	7	1		1	1	1	3	1	1			
Vol de vélo	Acc.	8	2	1	1	1	2	5	2	3	3	4	1
	Tent.					1							
	Total	8	2	1	1	2	2	5	2	3	3	4	1



FC Cambriolage

		2000	2015	2016	2017	2018	2019	2020	2021	2022	2023	2024	2025
Cambriolage dans habitation	Acc.	28	9	9	13	10	14	5	6	9	20	8	4
	Tent.	8	2	3	12	6	8	6	8	10	11	12	6
	Total	36	11	12	25	16	22	11	14	19	31	20	10
Cambriolage ds entreprise ou commerce	Acc.	6	3	5	8	2	2			1	4	2	1
	Tent.	3	2	1	4	1			1	1			
	Total	9	5	6	12	3	2		1	2	4	2	1
Cambriolage ds service public ou bâtiment administ	Acc.	7	1	2	2	3			1		2	1	3
	Tent.		2	1	2			1			1		1
	Total	7	3	3	4	3		1	1		3	1	4
Vol au béliér	Acc.	1											
	Total	1											
Cambriolage dans bâtiment (total)	Acc.	41	13	16	23	15	16	5	7	10	26	11	8
	Tent.	11	6	5	18	7	8	7	9	11	12	12	7
	Total	52	19	21	41	22	24	12	16	21	38	23	15

FC Vol autre

		2000	2015	2016	2017	2018	2019	2020	2021	2022	2023	2024	2025
Vol à main armée	Acc.		1			1	2						
	Tent.	1			1			1					
	Total	1	1		1	1	2	1					
Vol avec violence sans arme	Acc.	3	1	2	1	1	2	1	3	2	2	2	
	Tent.					1	1				1	3	
	Total	3	1	2	1	2	3	1	3	2	3	5	
Vol dans ou sur un véhicule	Acc.	35	8	5	3	9	14	2	4	9	11	15	2
	Tent.	3	1	1	1	1	1			4	2	4	1
	Total	38	9	6	4	10	15	2	4	13	13	19	3
Vol d'armes et explosifs	Acc.	3		1	1		1						
	Total	3		1	1		1						



FC Vol autre

		2000	2015	2016	2017	2018	2019	2020	2021	2022	2023	2024	2025
Arrachage de sac à main	Tent.					1							
	Total					1							
Vol à l'arraché	Acc.	1					1					1	
	Tent.					1							
	Total	1				1	1					1	
Vol à la tire	Acc.	2	5	4	3		1		2		1	1	3
	Total	2	5	4	3		1		2		1	1	3
Vol à l'étalage	Acc.		2	1	3	2					1		
	Tent.					1							
	Total		2	1	3	3					1		
Vol par ruse	Acc.	1	1	2	1			2	1	1	2	2	1
	Tent.	1											
	Total	2	1	2	1			2	1	1	2	2	1
Vol de métaux	Acc.	2		3	2		1	2			1		
	Total	2		3	2		1	2			1		
Vol sur les chantiers	Acc.	1					1		1	1	2		1
	Tent.				1	1							
	Total	1			1	1	1		1	1	2		1
Home-invasion	Acc.					1							
	Total					1							
Vol d'animaux	Acc.	2				1				1		1	
	Total	2				1				1		1	



Criminalité ICT

		2000	2015	2016	2017	2018	2019	2020	2021	2022	2023	2024	2025
Fraude de cartes de paiements	Acc.			8			3	1	1	2	7	6	1
	Total			8			3	1	1	2	7	6	1
Phishing	Acc.						1		3	4	7	12	1
	Tent.											2	
	Total						1		3	4	7	14	1

FC Autre

		2000	2015	2016	2017	2018	2019	2020	2021	2022	2023	2024	2025
Violence contre les métiers d'intérêt général	Acc.	1			1	2	2		2		1	1	
	Total	1			1	2	2		2		1	1	
Viol collectif	Acc.							1					
	Total							1					
Graffiti	Acc.		1	1	1	2	1	5	1				2
	Total		1	1	1	2	1	5	1				2
Dégradation de voiture	Acc.	10	14	9	19	11	11	8	12	7	13	28	4
	Total	10	14	9	19	11	11	8	12	7	13	28	4



PH Violence intrafamiliale (VIF)

		2000	2015	2016	2017	2018	2019	2020	2021	2022	2023	2024	2025
VIF: physique, dans le couple	Acc.	1	7	13	16	15	6	8	14	11	26	24	12
	Total	1	7	13	16	15	6	8	14	11	26	24	12
VIF: physique, envers des descendants	Acc.		1	2	3	3		1	5	3	5	4	3
	Total		1	2	3	3		1	5	3	5	4	3
VIF: physique, envers d'autres membres	Acc.	10		3	1		5	5	5	10	5	7	4
	Total	10		3	1		5	5	5	10	5	7	4
VIF: sexuelle, dans le couple	Acc.								1		2		
	Total								1		2		
VIF: sexuelle, envers des descendants	Acc.		1			2	2	1	1		1		
	Total		1			2	2	1	1		1		
VIF: sexuelle, envers d'autres membres	Acc.		1						1				
	Total		1						1				
VIF: psychique, dans le couple	Acc.	10	15	8	6	8	14	2	11	10	16	2	4
	Total	10	15	8	6	8	14	2	11	10	16	2	4
VIF: psychique, envers des descendants	Acc.					1			2		1	1	1
	Total					1			2		1	1	1
VIF: psychique, envers d'autres membres	Acc.		2		1			1	2	2		1	
	Total		2		1			1	2	2		1	
VIF: économique, dans le couple	Acc.		2						1		2	1	
	Total		2						1		2	1	
VIF: économique, envers des descendants	Acc.	1											
	Total	1											
VIF: économique, envers d'autres membres	Acc.	5				1		1	1	1			
	Total	5				1		1	1	1			



PH Drogues

		2000	2015	2016	2017	2018	2019	2020	2021	2022	2023	2024	2025
Vente de cocaïne	Acc.					1			1		1	1	1
	Total					1			1		1	1	1
Production de drogues synthétiques	Acc.												1
	Total												1
Vente de drogues synthétiques	Acc.												1
	Total												1
Production de cannabis (culture)	Acc.									1			
	Total									1			

PH Trafic d'armes

		2000	2015	2016	2017	2018	2019	2020	2021	2022	2023	2024	2025
Commerce et production d'arme à feu et mun.	Acc.						1						1
	Total						1						1

PH Traite des êtres humains

		2000	2015	2016	2017	2018	2019	2020	2021	2022	2023	2024	2025
TEH - exploitation sexuelle	Acc.								1				2
	Total								1				2

PH Violence dans l'espace public

		2000	2015	2016	2017	2018	2019	2020	2021	2022	2023	2024	2025
Violence physique (transport public)	Acc.	1				2	2					2	
	Total	1				2	2					2	
Violence physique (voie publique)	Acc.	8	5	11	18	10	8	9	23	15	15	17	10
	Tent.					1	1	1		1			1
	Total	8	5	11	18	11	9	10	23	16	15	17	11
Violence physique (autre endroit public)	Acc.						1		1	2			
	Total						1		1	2			



PH Violence dans l'espace public

		2000	2015	2016	2017	2018	2019	2020	2021	2022	2023	2024	2025
Violence physique (endroit accessible au public)	Acc.	8	2	3	6	5	3	2		4	5	8	4
	Tent.							1					
	Total	8	2	3	6	5	3	3		4	5	8	4
Violence sexuelle (transport public)	Acc.								1				
	Tent.												
	Total								1				
Violence sexuelle (voie publique)	Acc.			1		1			1			1	
	Tent.												
	Total			1		1			1			1	
Violence sexuelle (autre endroit public)	Acc.									1			
	Tent.												
	Total									1			
Violence sexuelle (endroit accessible au public)	Acc.	3											
	Tent.												
	Total	3											
Violence psychique (transport public)	Acc.	2		1	1	1					1	1	1
	Tent.												
	Total	2		1	1	1					1	1	1
Violence psychique (voie publique)	Acc.	17	7	9	6	5	9	11	12	10	19	21	9
	Tent.												
	Total	17	7	9	6	5	9	11	12	10	19	21	9
Violence psychique (autre endroit public)	Acc.	1		1	1				1	1			
	Tent.												
	Total	1		1	1				1	1			
Violence psychique (endroit accessible au public)	Acc.	5	4	2	3	1				6	4	5	1
	Tent.												
	Total	5	4	2	3	1				6	4	5	1
Vol à main armée (voie publique)	Acc.						1						
	Tent.				1								
	Total				1		1						
Vol à main armée (endroit accessible au public)	Acc.		1				1						
	Tent.	1											
	Total	1	1				1						



PH Violence dans l'espace public

		2000	2015	2016	2017	2018	2019	2020	2021	2022	2023	2024	2025
Vol avec violence sans arme (voie publique)	Acc.	1		2			2	1	1	1		1	
	Tent.					1							
	Total	1		2		1	2	1	1	1		1	
Vol avec violence sans arme (endr. acces. au pub.)	Acc.				1							1	
	Total				1							1	

PH Autre

		2000	2015	2016	2017	2018	2019	2020	2021	2022	2023	2024	2025
Faux policiers	Acc.							1				1	
	Total							1				1	
Cyberharcèlement	Acc.	2	1	2		2	4	3	3	8	17	6	7
	Total	2	1	2		2	4	3	3	8	17	6	7
Fraude à l'identité	Acc.		1			1		2	4	7	6	3	3
	Total		1			1		2	4	7	6	3	3

STATISTIQUES POLICIERES DE CRIMINALITE

LIEU DE PERPETRATION: COMMUNE

Comblain-au-Pont

***ANNEXE IV: FAITS ENREGISTRES
NON CRIMINELS***



Comblain-au-Pont

Faits non criminels

Maladies / Décès / Disparition

	2000	2015	2016	2017	2018	2019	2020	2021	2022	2023	2024	2025
Suicide	6	2	1	5	6	4	5	3	5	8	10	4
Personne malade	6	1		3	1	2	4	2	4	2	2	2
Décès suspect									1		1	
Décès naturel	1	1	2	1	1		2					
Disparition (personne disparue)	11	1	2	2	1	1	4	1	1	3	1	1
Accident (sauf roulage)	5	2										
Autres	1											
Total	30	7	5	11	9	7	15	6	11	13	14	7

Appels

	2000	2015	2016	2017	2018	2019	2020	2021	2022	2023	2024	2025
Appels	2									1		
Total	2									1		

Problèmes sociaux

	2000	2015	2016	2017	2018	2019	2020	2021	2022	2023	2024	2025
Différends familiaux	17	3	1	3	2	3	11	15	23	20	18	6
Différend (pas de coups)	14	1					1	1	1	3	1	2
Affaire civile			1								1	
Protection de la jeunesse	16	1	2	6	12	5	5	12	10	8	9	3
Autres	8						1	2			1	
Total	55	5	4	9	14	8	18	30	34	31	30	11

Catastrophes

	2000	2015	2016	2017	2018	2019	2020	2021	2022	2023	2024	2025
Fuite de gaz		1										
Problèmes causés par l'eau										1		
Total		1								1		



Agissements suspects

	2000	2015	2016	2017	2018	2019	2020	2021	2022	2023	2024	2025
	8	2			2	3						
Total	8	2			2	3						

Objets trouvés

	2000	2015	2016	2017	2018	2019	2020	2021	2022	2023	2024	2025
		1										
Total		1										

Objets perdus

	2000	2015	2016	2017	2018	2019	2020	2021	2022	2023	2024	2025
	6	92	102	94	85	91	98	105	79	86	93	40
Total	6	92	102	94	85	91	98	105	79	86	93	40

Autres non-infractions

	2000	2015	2016	2017	2018	2019	2020	2021	2022	2023	2024	2025
Non-respect des conditions				1			1	1	1	1		
Procès-verbal d'information	1	3	2		1	1			1			
Notification		1	1	1	3	5	1	1	4	4	4	4
Demande signalement surveillance électronique								1		3	1	
Fonction de contrôle armes		1					2			1	1	
Autres non infractions	4											
Total	5	5	3	2	4	6	4	3	6	9	6	4