

STATISTIQUES POLICIERES DE CRIMINALITE

LIEU DE PERPETRATION: COMMUNE

Clavier

2000 - 1er Semestre 2025

Police fédérale - DGRIDRIIBIPOL

STATISTIQUES POLICIERES DE CRIMINALITE

LIEU DE PERPETRATION: COMMUNE

Clavier

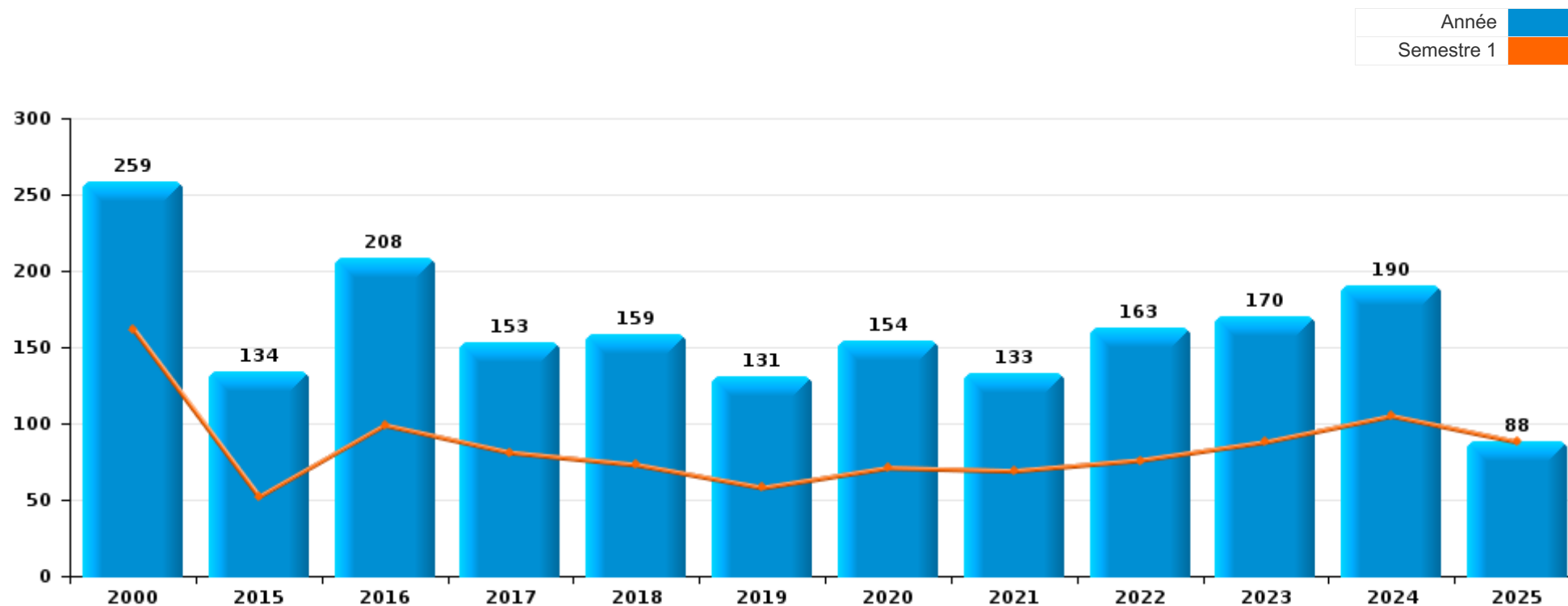
PARTIE I : INFRACTIONS JUDICIAIRES

CRIMINALITE ENREGISTREE COMMISE AU NIVEAU DE LA COMMUNE



Clavier

	2000	2015	2016	2017	2018	2019	2020	2021	2022	2023	2024	2025
Nombre total des délits	259	134	208	153	159	131	154	133	163	170	190	88



FPF/DGR/DRI/BIPOL - Statistiques policières de criminalité (date de clôture: 31/10/2025)

Les données pour les années 2001 jusqu'à 2014 ne sont plus publiées mais restent disponibles sur demande auprès du service BIPOL.

Les données pour 2025 ne concernent que le 1er semestre.



Clavier

	2000	2015	2016	2017	2018	2019	2020	2021	2022	2023	2024	2025
Vol et extorsion	118	44	45	54	44	44	38	25	35	31	32	14
Dégradation de la propriété	38	26	38	20	19	7	20	15	15	17	12	8
Infr. contre l'intégrité physique	16	14	19	11	21	23	10	11	22	26	28	9
Fraude	2	10	8	7	10	3	19	10	15	23	31	12
Infr. contre autres valeurs morales et sentiments	10	5	35	17	13	10	11	7	10	14	12	4
Armes et explosifs	1	12	12	5	7	12	14	21	8	4	13	1
Infr. contre la sécurité publique	12	6	16	6	10	5	2	8	8	13	13	5
Criminalité informatique			4	2	2	7	1	2	9	8	20	15
Drogues	13	1	5	2	2	2	4	11	4	2	3	4
Environnement	11	2	2	4	1	1	4	3	6	9	4	3
Infr. contre les moeurs	4	3	2	1	1	5	3	3	9	6	8	1
Registre de population	8	4	9	6		5	6	5		1		1
Infr. relative au statut juridique de l'enfant		3	2	3	12	2	2	3	7	1	4	
Protection de la jeunesse	4	1		4	4		2	1	5	4	4	8
Infr. contre la famille	8	1		2	8	2		3	7	3	2	
Infr. contre l'autorité publique	3		3	1	4		4	1	1			
Infr. contre la foi publique			4	3	1	1	2	1		2	1	
Santé publique							10	1				
Protection de la personne	2	1	1		1			1	1		1	1
Législation sur les étrangers			1	2			1			4		
Code pénal social		1	1			1				1	1	1
Ivresse et alcool	2			1		1			1			
Travail				2	1			1		1		
Contravention Code pénal	3											
Législation économique	2		1									
Autres lois spéciales	1						1					
Carte d'identité												1
Exercice illégal de l'autorité publique											1	
Protection des revenus publics	1											
Sous-total	259	134	208	153	159	131	154	133	163	170	190	88
Contravention règlement policier local	1	3		1	1	4	6	2	10	11	5	2
Sous-total	1	3		1	1	4	6	2	10	11	5	2
Total	260	137	208	154	160	135	160	135	173	181	195	90

FPF/DGR/DRI/BIPOL - Statistiques policières de criminalité (date de clôture: 31/10/2025)

Les données pour les années 2001 jusqu'à 2014 ne sont plus publiées mais restent disponibles sur demande auprès du service BIPOL.

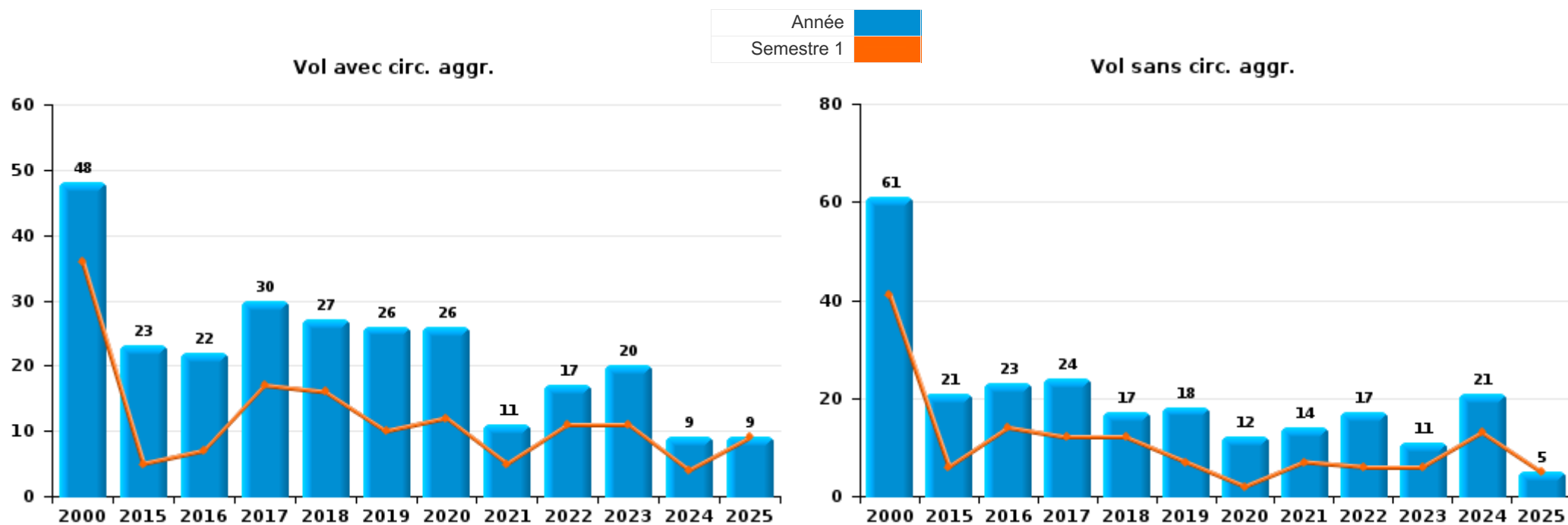
Les données pour 2025 ne concernent que le 1er semestre.



I.1. Catégorie des infractions : Vol et extorsion (top 5 des infractions au niveau national 2024)

Clavier

	2000	2015	2016	2017	2018	2019	2020	2021	2022	2023	2024	2025
Vol avec circ. aggr.	48	23	22	30	27	26	26	11	17	20	9	9
Vol sans circ. aggr.	61	21	23	24	17	18	12	14	17	11	21	5
Vol non spécifié	9											
Extorsion									1		2	
Total	118	44	45	54	44	44	38	25	35	31	32	14



FPF/DGR/DRI/BIPOL - Statistiques policières de criminalité (date de clôture: 31/10/2025)
 Les données pour les années 2001 jusqu'à 2014 ne sont plus publiées mais restent disponibles sur demande auprès du service BIPOL.
 Les données pour 2025 ne concernent que le 1er semestre.



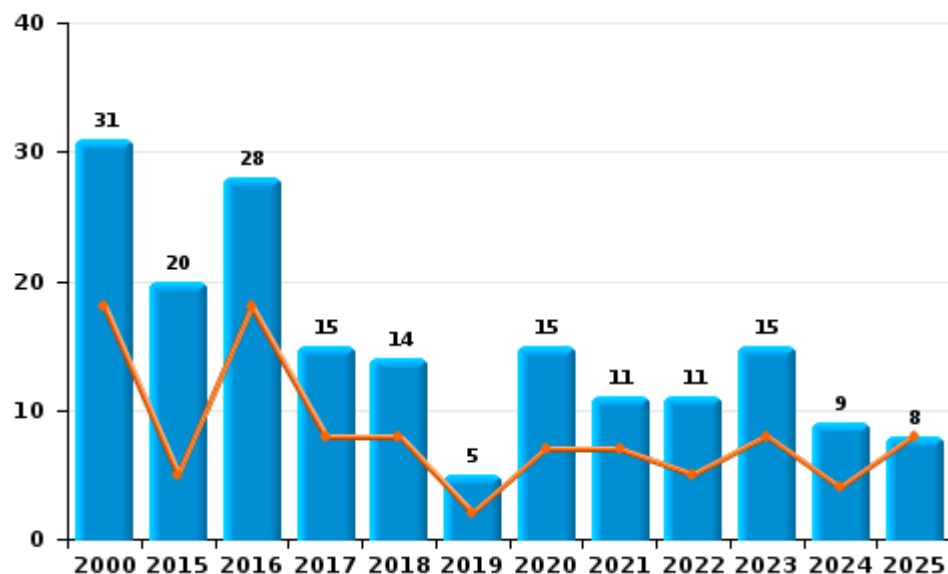
I.2. Catégorie des infractions : Dégradation de la propriété (top 5 des infractions au niveau national 2024)

Clavier

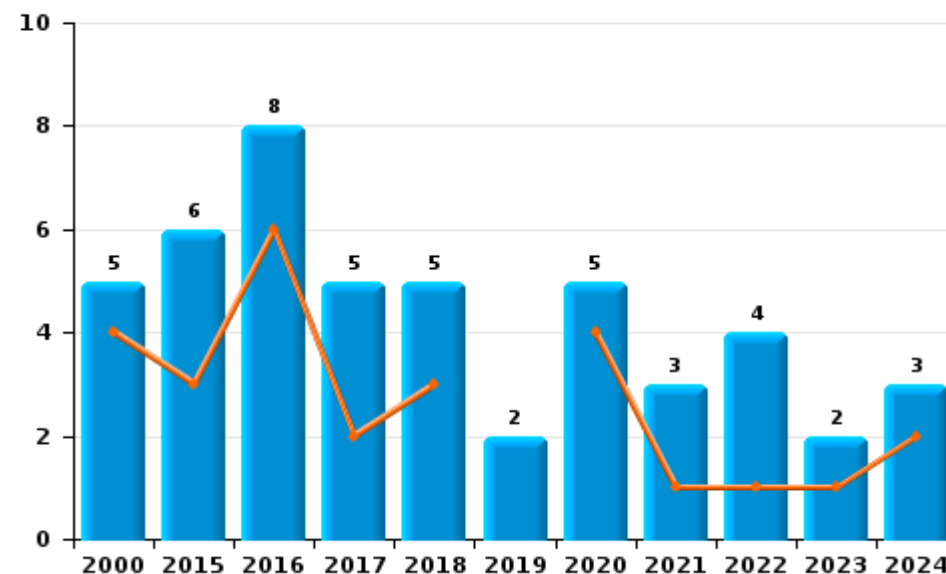
	2000	2015	2016	2017	2018	2019	2020	2021	2022	2023	2024	2025
Vandalisme	31	20	28	15	14	5	15	11	11	15	9	8
Incendie involontaire	3	6	7	4	4	2	3	1	4	1	2	
Incendie volontaire	2		1	1	1		2	2		1	1	
Destruction, dénaturation, dégradation	2		2					1				
Total	38	26	38	20	19	7	20	15	15	17	12	8

Année ■
Semestre 1 ■

Vandalisme



Incendie

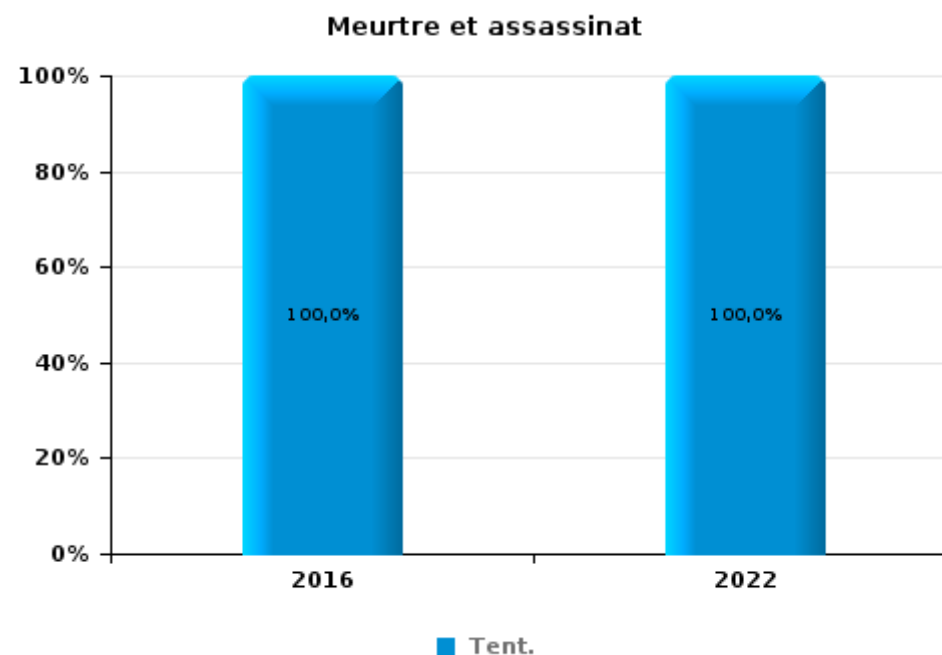
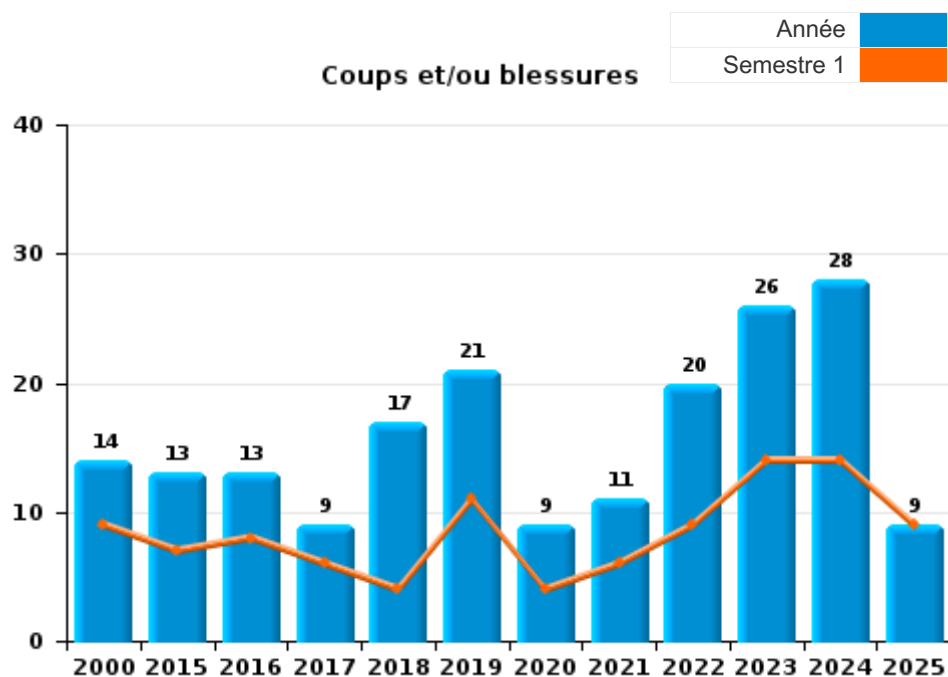




I.3. Catégorie des infractions : Infr. contre l'intégrité physique (top 5 des infractions au niveau national 2024)

Clavier

	2000	2015	2016	2017	2018	2019	2020	2021	2022	2023	2024	2025
Coups et/ou blessures	14	13	13	9	17	21	9	11	20	26	28	9
Autres	2	1	5	2	4	2	1		1			
Meurtre et assassinat			1						1			
Total	16	14	19	11	21	23	10	11	22	26	28	9





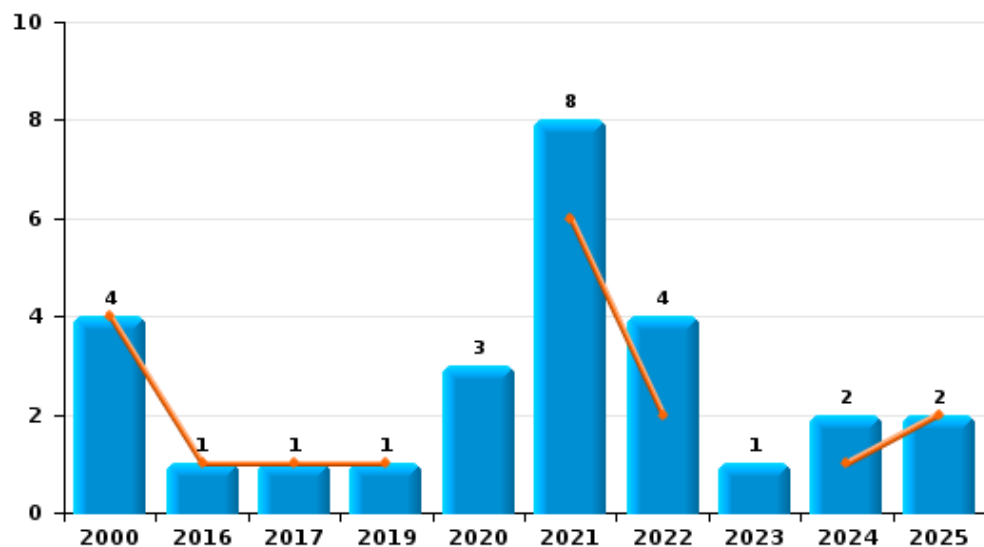
I.4. Catégorie des infractions : Drogues (top 5 des infractions au niveau national 2024)

Clavier

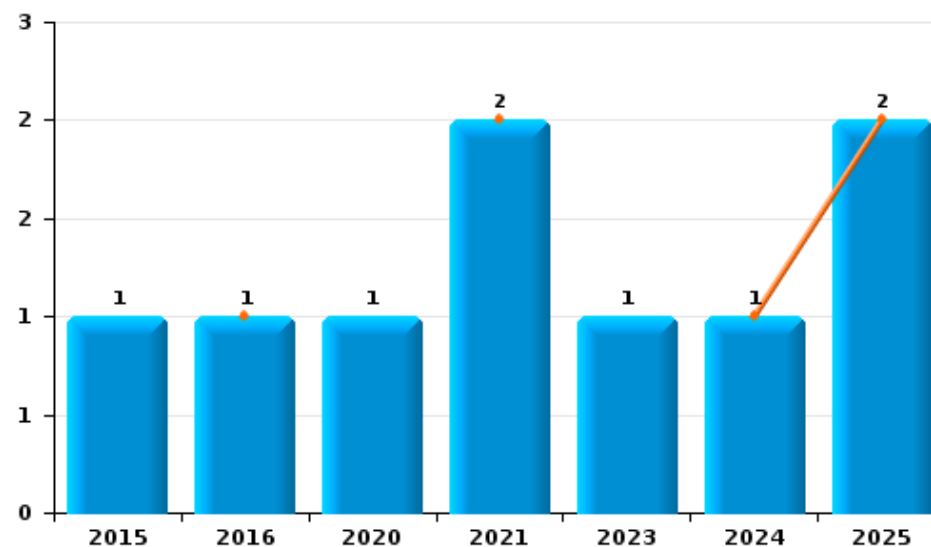
	2000	2015	2016	2017	2018	2019	2020	2021	2022	2023	2024	2025
Détention	4		1	1		1	3	8	4	1	2	2
Commerce		1	1				1	2		1	1	2
Usage	7		1			1						
Importation et exportation	2		1									
Fabrication				1				1				
Autres			1									
Total	13	1	5	2		2	4	11	4	2	3	4



Détention



Commerce



FPF/DGR/DRI/BIPOL - Statistiques policières de criminalité (date de clôture: 31/10/2025)
 Les données pour les années 2001 jusqu'à 2014 ne sont plus publiées mais restent disponibles sur demande auprès du service BIPOL.
 Les données pour 2025 ne concernent que le 1er semestre.



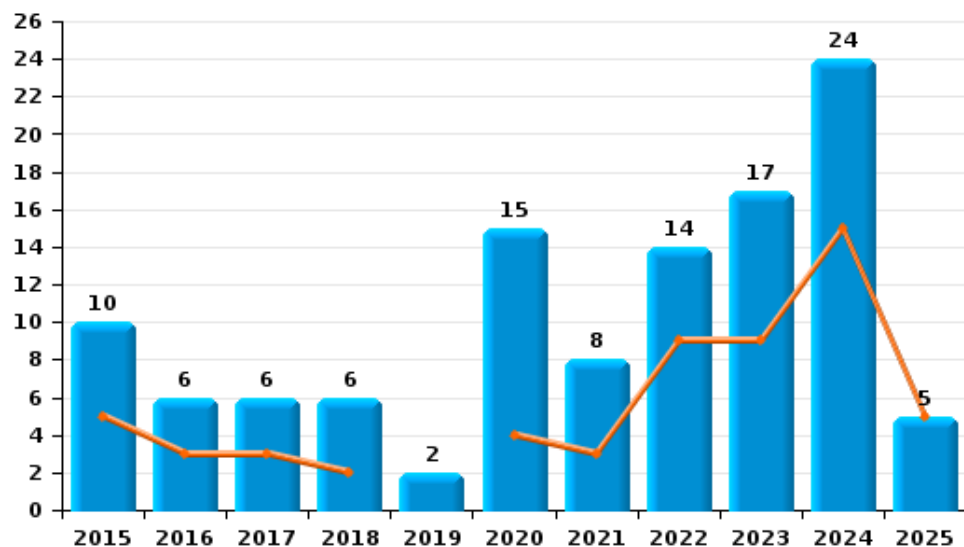
I.5. Catégorie des infractions : Fraude (top 5 des infractions au niveau national 2024)

Clavier

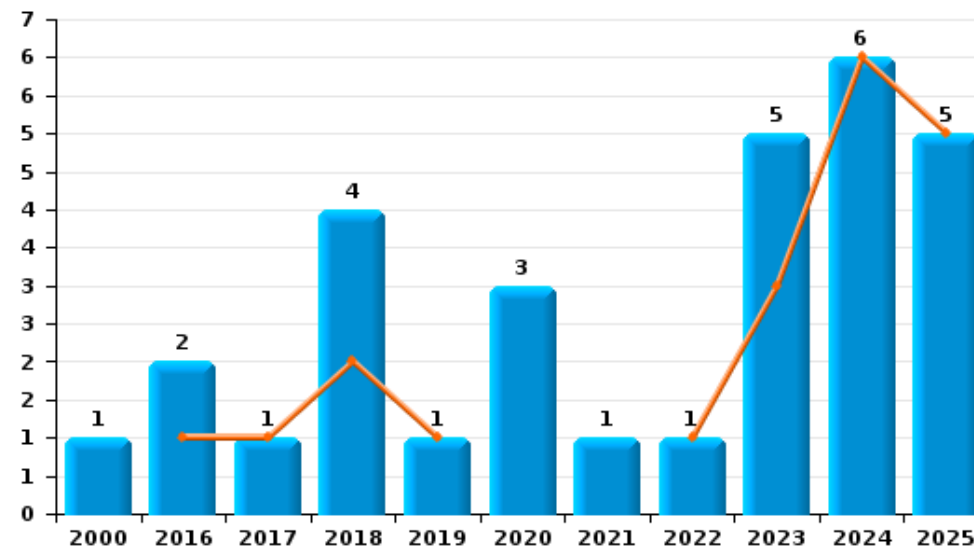
	2000	2015	2016	2017	2018	2019	2020	2021	2022	2023	2024	2025
Escoquerie		10	6	6	6	2	15	8	14	17	24	5
Abus de confiance et infr. apparentées	1		2	1	4	1	3	1	1	5	6	5
Détournement et destruction frauduleuse	1							1		1		
Fraudes: Autres											1	2
Recel							1					
Total	2	10	8	7	10	3	19	10	15	23	31	12



Escoquerie



Abus de confiance et infr. apparentées



STATISTIQUES POLICIERES DE CRIMINALITE

LIEU DE PERPETRATION: COMMUNE

Clavier

PARTIE II : FIGURES CRIMINELLES / PHENOMENES



Clavier

FC Vol moyen de transport

	2000	2015	2016	2017	2018	2019	2020	2021	2022	2023	2024	2025
Vol de voiture	6	2	3		1	1			1	1		
Vol de moto	2					2	2					
Homejacking					1							
Vol dans les garages						1						
Vol de vélomoteur				1								
Vol de vélo	6	2			1	3	3		1	1		

FC Cambriolage

	2000	2015	2016	2017	2018	2019	2020	2021	2022	2023	2024	2025
Cambriolage dans habitation	22	13	9	16	17	20	18	5	9	14	5	4
Cambriolage ds entreprise ou commerce	2	2	5	2	3		2		1	1		3
Cambriolage ds service public ou bâtiment administ	3	1			1		1	2	3			
Cambriolage dans bâtiment (total)	27	16	14	18	21	20	21	7	13	15	5	7

FC Vol autre

	2000	2015	2016	2017	2018	2019	2020	2021	2022	2023	2024	2025
Vol à main armée			1		2		1			1	1	
Vol avec violence sans arme	2			1			1	2	2	1	1	
Vol dans ou sur un véhicule	16	5	6	4	5	7	3	2	2	1	7	2
Vol d'armes et explosifs	4	1	2	1	2	2					1	
Vol à la tire					1	1			1		3	1
Vol par ruse	2										2	1
Vol de métaux	2	1		2					4	1		
Vol sur les chantiers			1		2	1	2	3	2		4	
Home-invasion			1		1		1	2		1		
Vol d'animaux					1							1



Criminalité ICT

	2000	2015	2016	2017	2018	2019	2020	2021	2022	2023	2024	2025
Fraude de cartes de paiements			1		1	1		1		1	2	1
Phishing									4	5	10	10
Ransomware				1								
Shouldersurfing											1	

FC Autre

	2000	2015	2016	2017	2018	2019	2020	2021	2022	2023	2024	2025
Violence contre les métiers d'intérêt général			2		2				3	1		
Graffiti		2	1						1		1	
Dégradation de voiture	3	9	14	14	8	2	9	9	4	7	6	6
Rixe au couteau										1		

PH Violence intrafamiliale (VIF)

	2000	2015	2016	2017	2018	2019	2020	2021	2022	2023	2024	2025
VIF: physique, dans le couple		5	3	4	4	8	6	5	7	8	11	4
VIF: physique, envers des descendants				1	1	3	1		1	2	3	
VIF: physique, envers d'autres membres	7	1	1		5		1		1	3	2	1
VIF: sexuelle, envers des descendants			1			1	2				1	
VIF: psychique, dans le couple	4	4	6	3	20	4	2	6	16	4	8	2
VIF: psychique, envers d'autres membres	1								1	2	2	1
VIF: économique, dans le couple			1					1	1			
VIF: économique, envers des descendants	1											
VIF: économique, envers d'autres membres	9			2	1							

PH Drogues

	2000	2015	2016	2017	2018	2019	2020	2021	2022	2023	2024	2025
Vente de cocaïne							1					1
Production de cannabis (culture)				1				1				



PH Trafic d'armes

	2000	2015	2016	2017	2018	2019	2020	2021	2022	2023	2024	2025
Commerce et production d'arme à feu et mun.		1					1		1			

PH Violence dans l'espace public

	2000	2015	2016	2017	2018	2019	2020	2021	2022	2023	2024	2025
Violence physique (transport public)			2									
Violence physique (voie publique)	5	4	5	3	4	3	2	2	4	5	9	3
Violence physique (autre endroit public)										1		
Violence physique (endroit accessible au public)	2	1	2			4		1	3	3		
Violence sexuelle (transport public)									1			
Violence sexuelle (voie publique)				1					3		2	
Violence sexuelle (endroit accessible au public)									2		1	
Violence psychique (transport public)			1									
Violence psychique (voie publique)	5	3	14	6	7	5	2	3	4	1	3	
Violence psychique (endroit accessible au public)	2	1	3		2						1	
Vol avec violence sans arme (endr. acces. au pub.)	2											

PH Autre

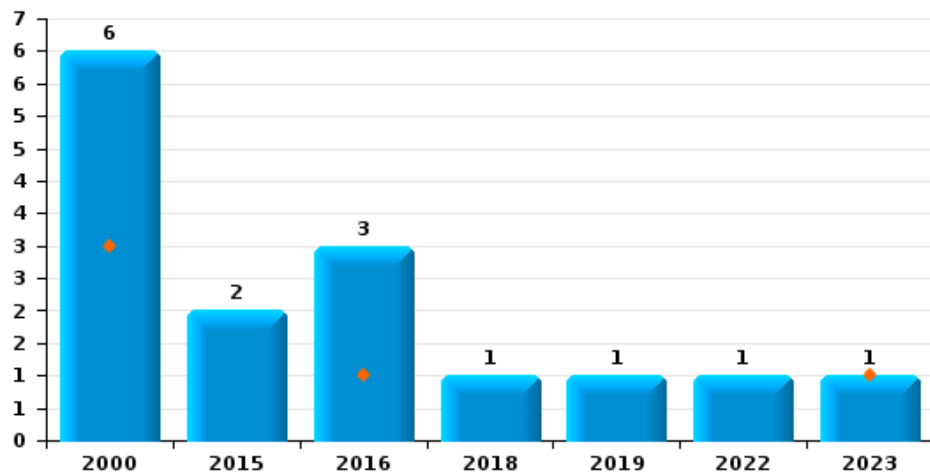
	2000	2015	2016	2017	2018	2019	2020	2021	2022	2023	2024	2025
Cyberharcèlement	1		2	2	4		1	1	4	5	8	5
Fraude à l'identité				2			1	4	2	2	5	



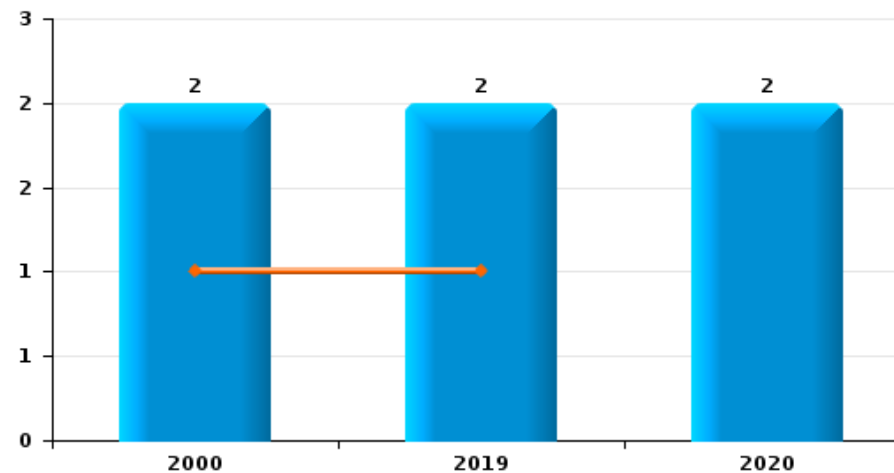
Clavier

Année	■
Semestre 1	■

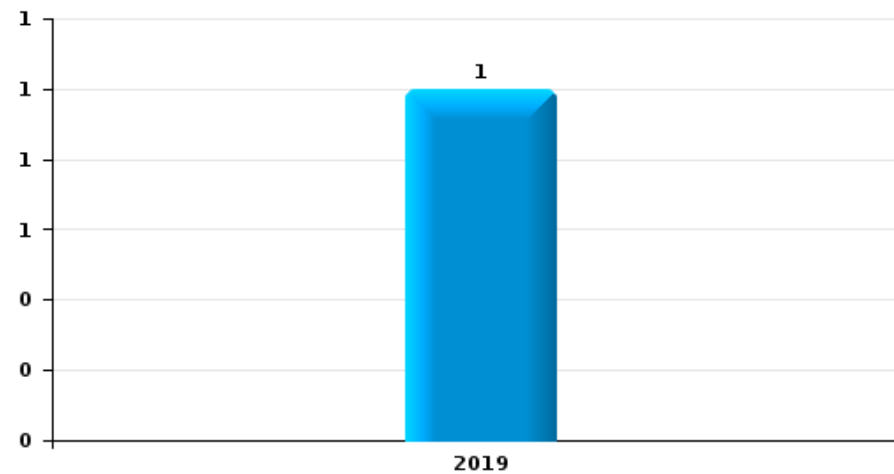
Vol de voiture



Vol de moto



Vol dans les garages

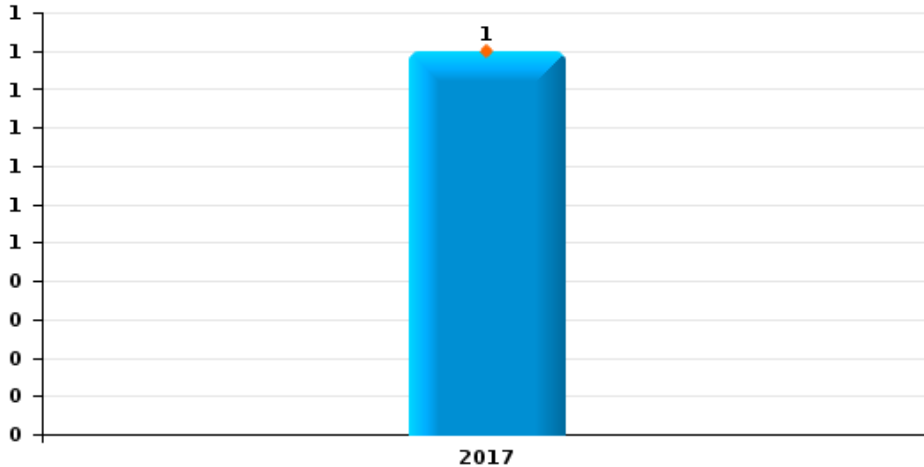




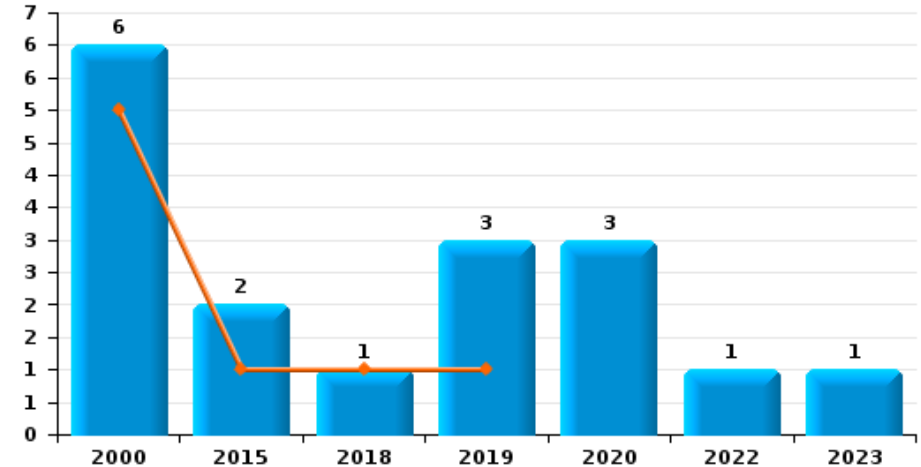
Clavier

Année	■
Semestre 1	■

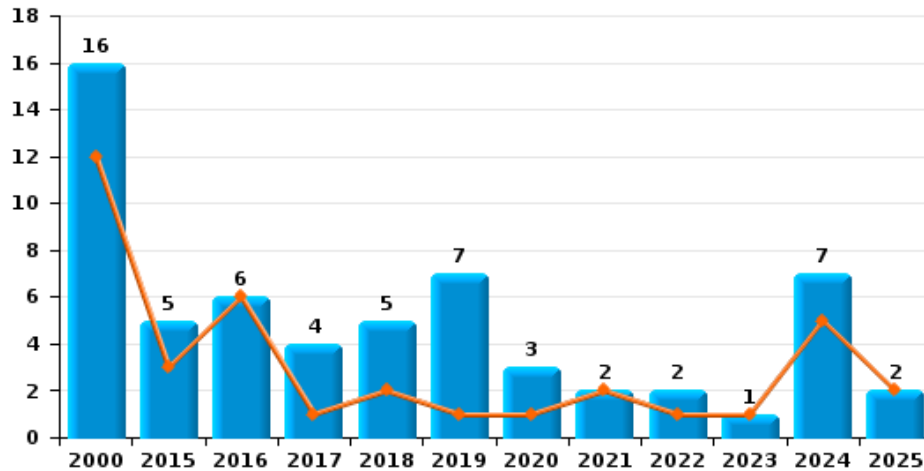
Vol de vélomoteur



Vol de vélo

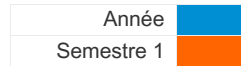


Vol dans ou sur un véhicule

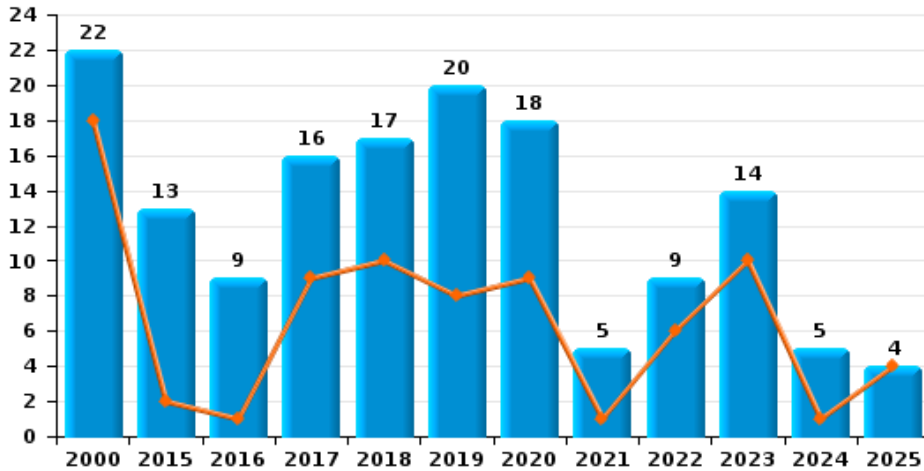




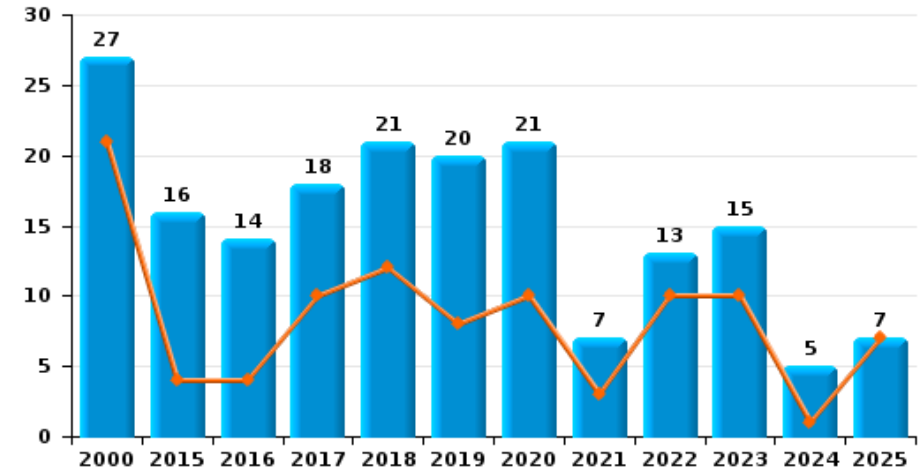
Clavier



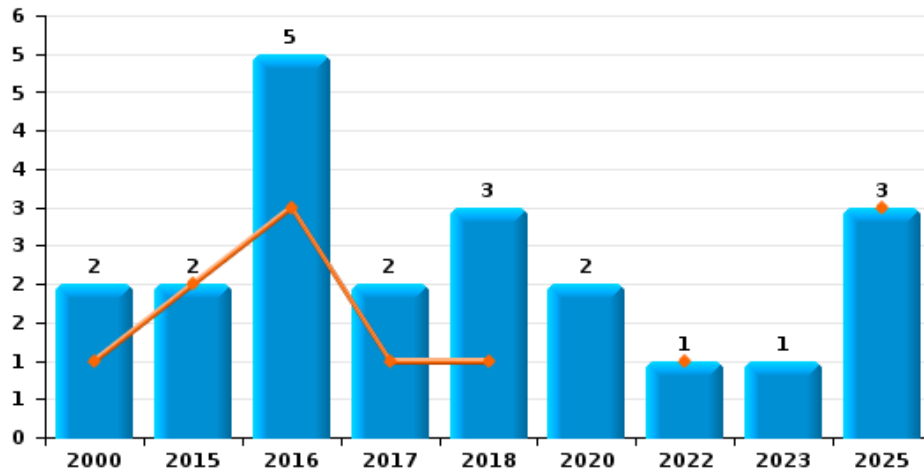
Cambrilage dans habitation



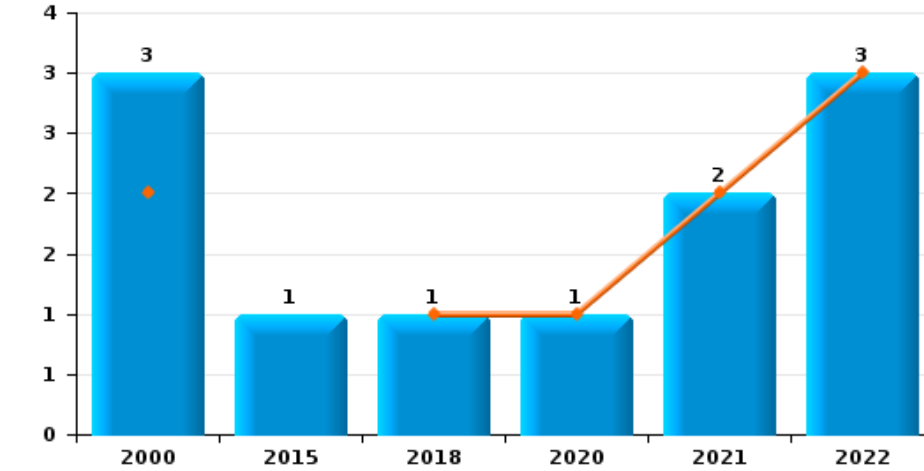
Cambrilage dans bâtiment (total)



Cambrilage ds entreprise ou commerce



Cambrilage ds service public ou bâtiment administratif

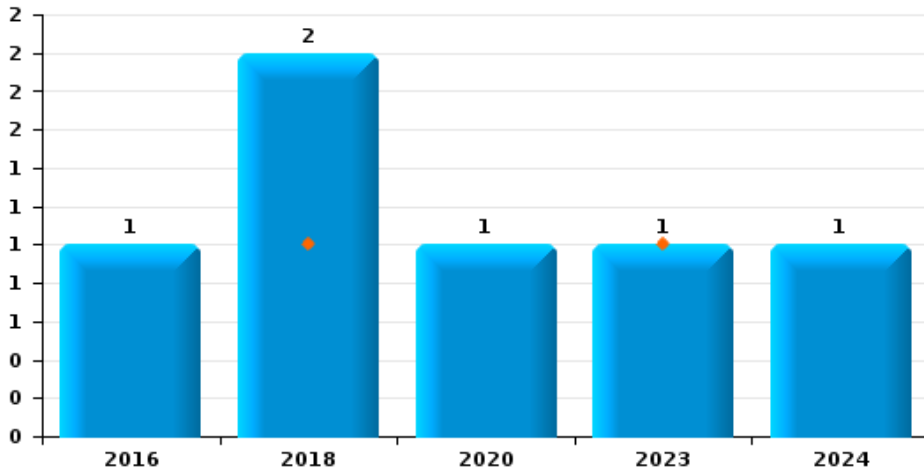




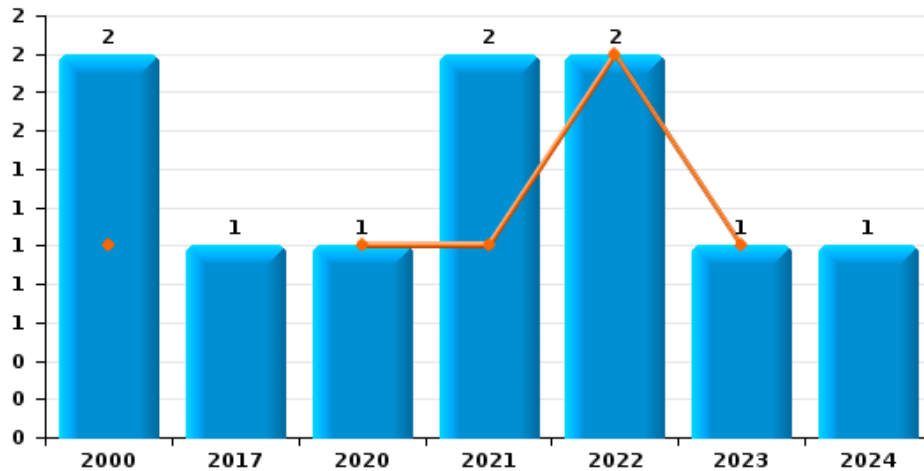
Clavier

Année	■
Semestre 1	■

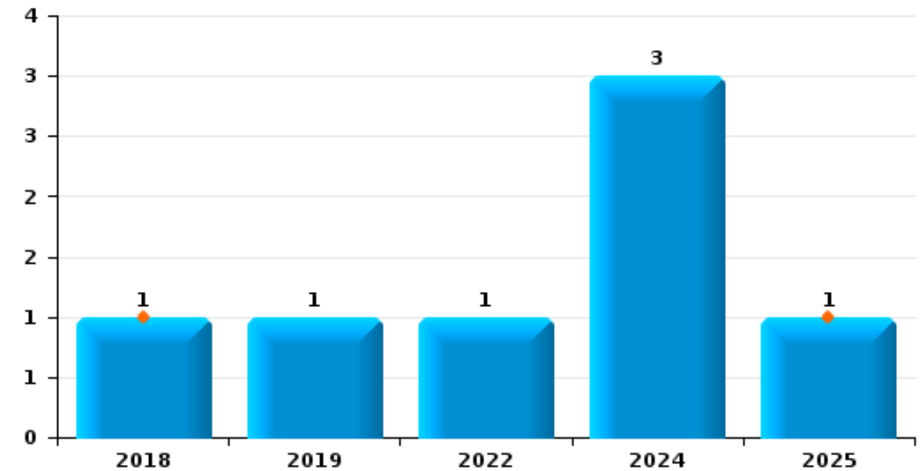
Vol à main armée



Vol avec violence sans arme



Vol à la tire

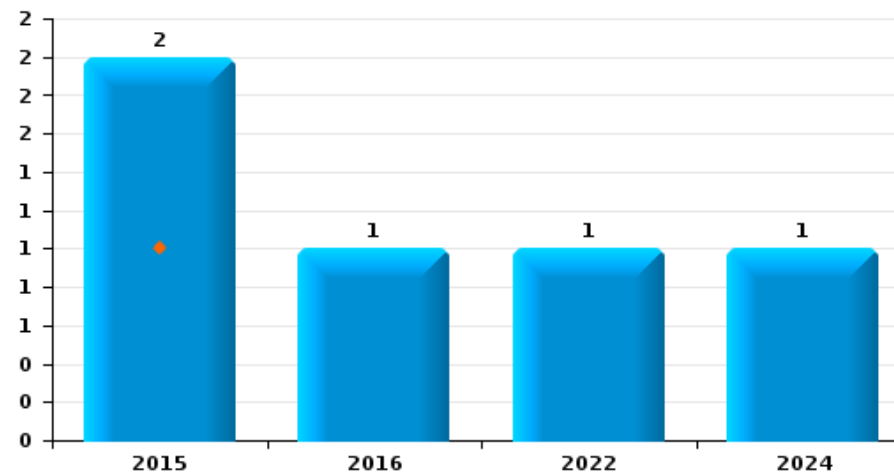




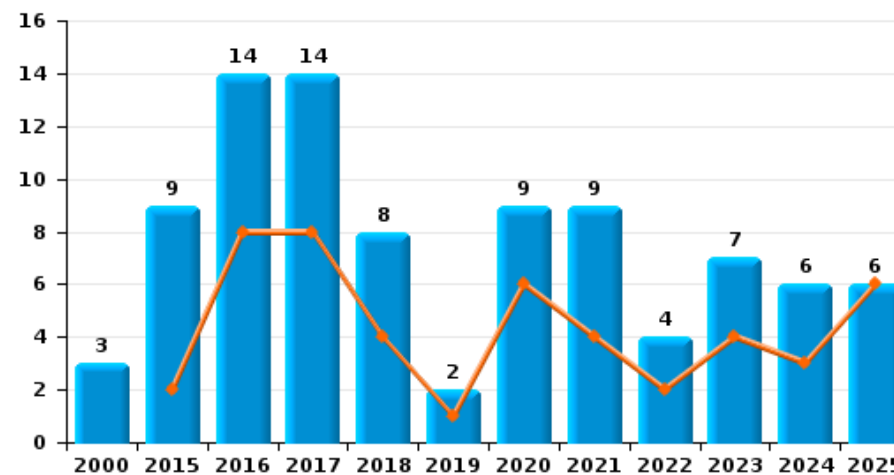
Clavier

Année	■
Semestre 1	■

Graffiti



Dégradation de voiture





Clavier

FC Vol moyen de transport

		2000	2015	2016	2017	2018	2019	2020	2021	2022	2023	2024	2025
Vol de voiture	Trim 1	1		1							1		
	Trim 2	2											
	Trim 3	2	1	2						1			
	Trim 4	1	1			1	1						
Total		6	2	3		1	1			1	1		
Vol de moto	Trim 2	1					1						
	Trim 3	1					1	1					
	Trim 4							1					
Total		2					2	2					
Homejacking	Trim 4					1							
Total						1							
Vol dans les garages	Trim 4						1						
Total							1						
Vol de vélomoteur	Trim 2				1								
Total					1								
Vol de vélo	Trim 1	3					1						
	Trim 2	2	1			1							
	Trim 3		1				1						
	Trim 4	1					1	3		1	1		
Total		6	2			1	3	3		1	1		



FC Cambriolage

		2000	2015	2016	2017	2018	2019	2020	2021	2022	2023	2024	2025
Cambriolage dans habitation	Trim 1	14	2		3	1	4	9		5	2	1	
	Trim 2	4		1	6	9	4		1	1	8		4
	Trim 3	2	6	1	4	4	4	3	2	2	2	3	
	Trim 4	2	5	7	3	3	8	6	2	1	2	1	
	Total	22	13	9	16	17	20	18	5	9	14	5	4
Cambriolage ds entreprise ou commerce	Trim 1	1	1	2						1			
	Trim 2		1	1	1	1							3
	Trim 3				1	1		2					
	Trim 4	1		2		1					1		
	Total	2	2	5	2	3		2		1	1		3
Cambriolage ds service public ou bâtiment administ	Trim 1								2	2			
	Trim 2	2				1		1		1			
	Trim 3		1										
	Trim 4	1											
	Total	3	1			1		1	2	3			
Cambriolage dans bâtiment (total)	Trim 1	15	3	2	3	1	4	9	2	8	2	1	
	Trim 2	6	1	2	7	11	4	1	1	2	8		7
	Trim 3	2	7	1	5	5	4	5	2	2	2	3	
	Trim 4	4	5	9	3	4	8	6	2	1	3	1	
	Total	27	16	14	18	21	20	21	7	13	15	5	7



FC Vol autre

		2000	2015	2016	2017	2018	2019	2020	2021	2022	2023	2024	2025
Vol à main armée	Trim 1					1					1		
	Trim 3											1	
	Trim 4			1		1		1					
	Total			1		2		1			1	1	
Vol avec violence sans arme	Trim 1	1						1		1			
	Trim 2								1	1	1		
	Trim 3				1				1			1	
	Trim 4	1											
Total	2			1				1	2	2	1	1	
Vol dans ou sur un véhicule	Trim 1	8	1		1	1	1		2	1	1	1	
	Trim 2	4	2	6		1		1				4	2
	Trim 3	1	2		2	1	1	2				1	
	Trim 4	3			1	2	5			1		1	
Total	16	5	6	4	5	7	3	2	2	2	1	7	2
Vol d'armes et explosifs	Trim 1	4					1					1	
	Trim 2		1	1	1	1							
	Trim 4			1		1	1						
Total	4	1	2	1	2	2						1	
Vol à la tire	Trim 1					1							1
	Trim 3						1			1		2	
	Trim 4											1	
Total					1	1			1		3	1	
Vol par ruse	Trim 1	1											1
	Trim 2	1											
	Trim 3											1	
	Trim 4											1	
Total	2										2	1	



FC Vol autre

		2000	2015	2016	2017	2018	2019	2020	2021	2022	2023	2024	2025
Vol de métaux	Trim 1									2			
	Trim 2									1			
	Trim 3	1	1		1					1	1		
	Trim 4	1			1								
Total		2	1		2					4	1		
Vol sur les chantiers	Trim 1				1	1		2				2	
	Trim 2				1		1					2	
	Trim 3						1	1					
	Trim 4		1							2			
Total			1		2	1	2	3	2			4	
Home-invasion	Trim 1				1		1						
	Trim 2							1			1		
	Trim 3							1					
	Trim 4		1										
Total			1		1		1	2			1		
Vol d'animaux	Trim 2												1
	Trim 3				1								
	Total				1								1



Criminalité ICT

		2000	2015	2016	2017	2018	2019	2020	2021	2022	2023	2024	2025
Fraude de cartes de paiements	Trim 1			1								1	
	Trim 2												1
	Trim 3				1	1			1				
	Trim 4										1	1	
Total				1		1	1		1		1	2	1
Phishing	Trim 1									1		6	6
	Trim 2											1	4
	Trim 3									1	3	3	
	Trim 4									2	2		
Total										4	5	10	10
Ransomware	Trim 3			1									
Total				1									
Shouldersurfing	Trim 4											1	
Total												1	



FC Autre

		2000	2015	2016	2017	2018	2019	2020	2021	2022	2023	2024	2025
Violence contre les métiers d'intérêt général	Trim 1			2									
	Trim 2				1					1			
	Trim 3									1			
	Trim 4				1					1	1		
Total				2	2					3	1		
Graffiti	Trim 2		1										
	Trim 3											1	
	Trim 4		1	1						1			
Total			2	1						1		1	
Dégradation de voiture	Trim 1		1	5	3	2		3	3	1	1	2	3
	Trim 2		1	3	5	2	1	3	1	1	3	1	3
	Trim 3	1	3	3	4	4	1		3		2	2	
	Trim 4	2	4	3	2			3	2	2	1	1	
Total		3	9	14	14	8	2	9	9	4	7	6	6
Rixe au couteau	Trim 4										1		
Total											1		



PH Violence intrafamiliale (VIF)

		2000	2015	2016	2017	2018	2019	2020	2021	2022	2023	2024	2025
VIF: physique, dans le couple	Trim 1		2		1		2	2	1	1	3	3	3
	Trim 2		1	1	1	2	2		3	2		2	1
	Trim 3		1	1	1	2	3	2	1	2	5	4	
	Trim 4		1	1	1		1	2		2		2	
	Total			5	3	4	4	8	6	5	7	8	11
VIF: physique, envers des descendants	Trim 1							1			1	1	
	Trim 2					1	2			1		1	
	Trim 3						1						
	Trim 4				1						1	1	
	Total				1	1	3	1		1	2	3	
VIF: physique, envers d'autres membres	Trim 1	1						1			2		
	Trim 2	4	1			1					1	1	1
	Trim 3					3						1	
	Trim 4	2		1		1				1			
	Total	7	1	1		5		1		1	3	2	1
VIF: sexuelle, envers des descendants	Trim 2											1	
	Trim 3			1									
	Trim 4						1	2					
	Total			1			1	2					1
VIF: psychique, dans le couple	Trim 1		1		1	3		1	1	4	1	5	2
	Trim 2		2	2	1	3			4	5	1		
	Trim 3	2		4		11	2	1	1		2	1	
	Trim 4	2	1		1	3	2			7		2	
	Total	4	4	6	3	20	4	2	6	16	4	8	2
VIF: psychique, envers d'autres membres	Trim 1										2	2	1
	Trim 3	1								1			
	Total	1								1	2	2	1



PH Violence intrafamiliale (VIF)

		2000	2015	2016	2017	2018	2019	2020	2021	2022	2023	2024	2025
VIF: économique, dans le couple	Trim 1								1				
	Trim 2			1									
	Trim 3									1			
	Total			1					1	1			
VIF: économique, envers des descendants	Trim 1	1											
	Total	1											
VIF: économique, envers d'autres membres	Trim 1	7				1							
	Trim 2				1								
	Trim 3	1			1								
	Trim 4	1											
	Total	9			2	1							



PH Drogues

		2000	2015	2016	2017	2018	2019	2020	2021	2022	2023	2024	2025
Vente de cocaïne	Trim 2												1
	Trim 3							1					
	Total							1					1
Production de cannabis (culture)	Trim 2								1				
	Trim 3			1									
	Total			1					1				



PH Trafic d'armes

		2000	2015	2016	2017	2018	2019	2020	2021	2022	2023	2024	2025
Commerce et production d'arme à feu et mun.	Trim 3							1		1			
	Trim 4		1										
Total			1					1		1			



PH Violence dans l'espace public

		2000	2015	2016	2017	2018	2019	2020	2021	2022	2023	2024	2025
Violence physique (transport public)	Trim 2			2									
	Total			2									
Violence physique (voie publique)	Trim 1	3	1	2	2				1	1		2	2
	Trim 2	1	1	1	1	1	1			1	2	4	1
	Trim 3	1		2		2		2	1	1	1	3	
	Trim 4		2			1	2			1	2		
Total	5	4	5	3	4	3	2	2	4	5	9	3	
Violence physique (autre endroit public)	Trim 4										1		
	Total										1		
Violence physique (endroit accessible au public)	Trim 1			1			2				3		
	Trim 2	1	1	1			1			1			
	Trim 3								1	1			
	Trim 4	1				1				1			
Total	2	1	2			4		1	3	3			
Violence sexuelle (transport public)	Trim 1									1			
	Total									1			
Violence sexuelle (voie publique)	Trim 1									1			
	Trim 2											1	
	Trim 3			1						1		1	
	Trim 4									1			
Total			1						3		2		
Violence sexuelle (endroit accessible au public)	Trim 3											1	
	Trim 4									2			
	Total									2		1	
Violence psychique (transport public)	Trim 2			1									
	Total			1									



PH Violence dans l'espace public

		2000	2015	2016	2017	2018	2019	2020	2021	2022	2023	2024	2025
Violence psychique (voie publique)	Trim 1		1	1	4			1		3	1	1	
	Trim 2	1	1	5	1	3			2	1		1	
	Trim 3	3		7		4	3	1	1				
	Trim 4	1	1	1	1		2					1	
Total		5	3	14	6	7	5	2	3	4	1	3	
Violence psychique (endroit accessible au public)	Trim 1	2		1									
	Trim 2			1		1						1	
	Trim 3					1							
	Trim 4		1	1									
Total		2	1	3		2						1	
Vol avec violence sans arme (endr. acces. au pub.)	Trim 1	1											
	Trim 4	1											
	Total	2											



PH Autre

		2000	2015	2016	2017	2018	2019	2020	2021	2022	2023	2024	2025
Cyberharcèlement	Trim 1	1		1	1	1				1	2	2	5
	Trim 2			1		2					1	2	
	Trim 3				1	1			1		1	3	
	Trim 4							1		3	1	1	
	Total	1		2	2	4		1	1	4	5	8	5
Fraude à l'identité	Trim 1							1		1	1	1	
	Trim 2								1	1	1	2	
	Trim 3			2									
	Trim 4								3			2	
	Total			2				1	4	2	2	5	



Clavier

2024

FC Cambriolage

	Jan	Juil	Août	Sep	Nov	Total
Cambriolage dans habitation	1	1	1	1	1	5
Cambriolage dans bâtiment (total)	1	1	1	1	1	5

FC Vol autre

	Fév	Mar	Avr	Mai	Juin	Juil	Août	Sep	Oct	Nov	Total
Vol à main armée						1					1
Vol avec violence sans arme						1					1
Vol dans ou sur un véhicule		1	1	1	2	1			1		7
Vol d'armes et explosifs	1										1
Vol à la tire							1	1		1	3
Vol par ruse							1			1	2
Vol sur les chantiers	1	1	1		1						4

Criminalité ICT

	Jan	Fév	Juin	Juil	Août	Sep	Nov	Total
Fraude de cartes de paiements		1					1	2
Phishing	4	2	1	1	1	1		10
Shouldersurfing							1	1

FC Autre

	Jan	Mai	Juil	Août	Sep	Déc	Total
Graffiti			1				1
Dégradation de voiture	2	1		1	1	1	6



PH Violence intrafamiliale (VIF)

	Jan	Fév	Mar	Avr	Mai	Juin	Juil	Août	Sep	Oct	Nov	Déc	Total
VIF: physique, dans le couple		1	2	1		1	2		2	1		1	11
VIF: physique, envers des descendants		1			1						1		3
VIF: physique, envers d'autres membres					1		1						2
VIF: sexuelle, envers des descendants					1								1
VIF: psychique, dans le couple	2	2	1					1			2		8
VIF: psychique, envers d'autres membres	1		1										2

PH Violence dans l'espace public

	Fév	Mar	Avr	Mai	Juin	Juil	Août	Sep	Nov	Total
Violence physique (voie publique)	1	1	1	2	1	1	1	1		9
Violence sexuelle (voie publique)			1					1		2
Violence sexuelle (endroit accessible au public)							1			1
Violence psychique (voie publique)	1		1						1	3
Violence psychique (endroit accessible au public)					1					1

PH Autre

	Jan	Mar	Mai	Juin	Juil	Août	Oct	Nov	Total
Cyberharcèlement	1	1		2	2	1	1		8
Fraude à l'identité	1		2				1	1	5



2025

FC Cambriolage

	Avr	Mai	Total
Cambriolage dans habitation	1	3	4
Cambriolage ds entreprise ou commerce	1	2	3
Cambriolage dans bâtiment (total)	2	5	7

FC Vol autre

	Fév	Mai	Total
Vol dans ou sur un véhicule		2	2
Vol à la tire	1		1
Vol par ruse	1		1
Vol d'animaux		1	1

Criminalité ICT

	Jan	Fév	Mar	Avr	Mai	Juin	Total
Fraude de cartes de paiements					1		1
Phishing	2	1	3	2	1	1	10

FC Autre

	Jan	Fév	Avr	Mai	Juin	Total
Dégradation de voiture	1	2	1	1	1	6

PH Violence intrafamiliale (VIF)

	Jan	Fév	Mar	Mai	Juin	Total
VIF: physique, dans le couple	2		1		1	4
VIF: physique, envers d'autres membres				1		1
VIF: psychique, dans le couple	1	1				2
VIF: psychique, envers d'autres membres		1				1



PH Drogues

	Juin	Total
Vente de cocaïne	1	1

PH Violence dans l'espace public

	Jan	Mar	Mai	Total
Violence physique (voie publique)	1	1	1	3

PH Autre

	Fév	Mar	Total
Cyberharcèlement	3	2	5

STATISTIQUES POLICIERES DE CRIMINALITE

LIEU DE PERPETRATION: COMMUNE

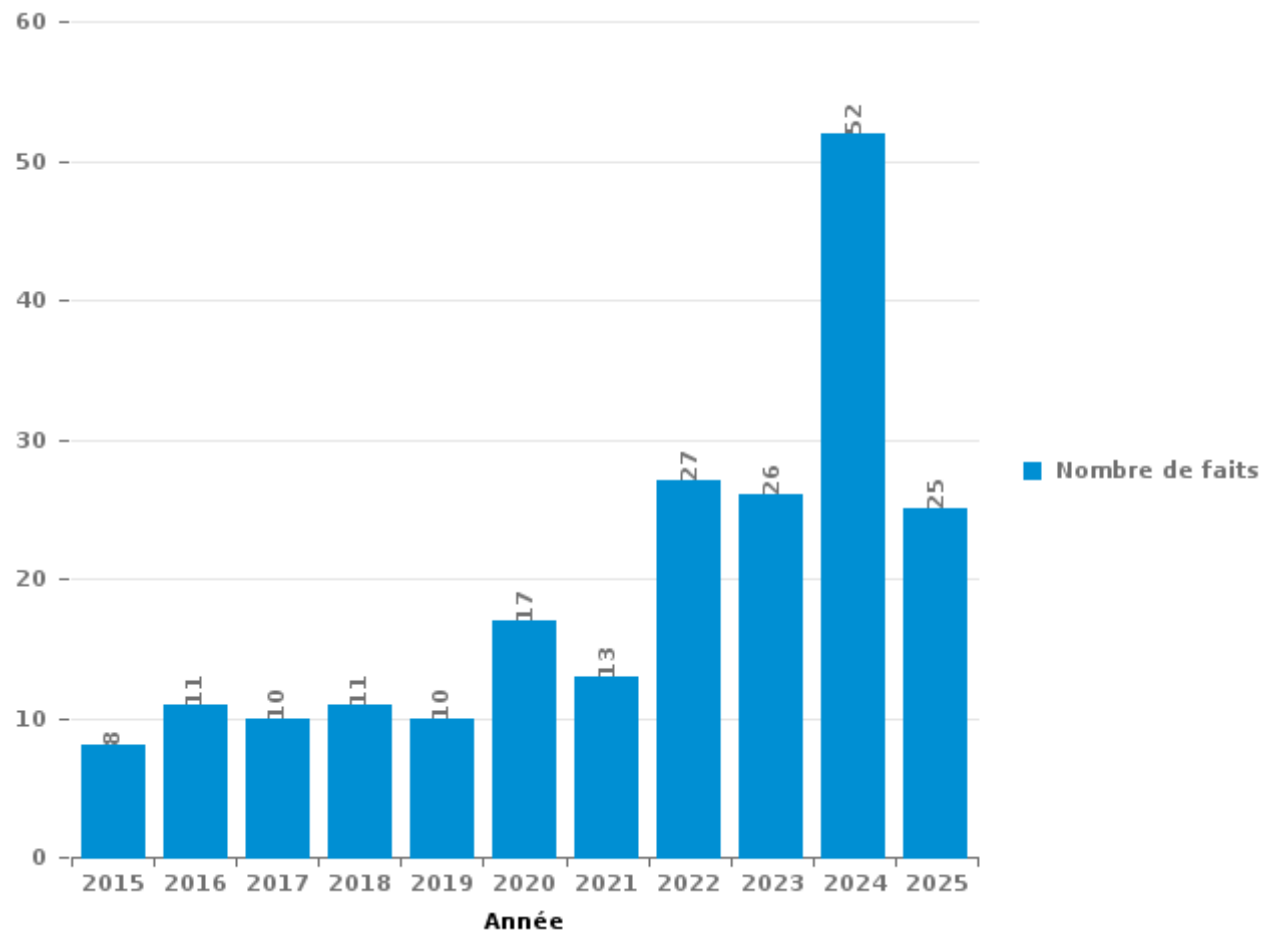
Clavier

PARTIE III : ICT



Clavier

Nombre total de délits avec un élément ICT/online, depuis 2015





Criminalité ICT/online au sens strict

Infractions (exhaustif)

	2016	2017	2018	2019	2020	2021	2022	2023	2024	2025
Criminalité informatique: Faux en informatique:				2				1		1
Criminalité informatique: Fraude informatique:	4	1	1	4		2	9	7	20	13
Criminalité informatique: Hacking:		1	1	1	1					1
Total:	4	2	2	7	1	2	9	8	20	15

Figures criminelles (à considérer spécifiquement – ne pas additionner avec d'autres éléments – risque de double comptage!)

	2016	2017	2018	2019	2021	2022	2023	2024	2025
Fraude de cartes de paiements	1		1	1	1		1	2	1
Phishing						4	5	10	10
Ransomware		1							
Shouldersurfing								1	



Criminalité ICT/online au sens large

Infractions (uniquement si code-fait existe)

	2015	2016	2017	2018	2019	2020	2021	2022	2023	2024	2025
Fraude: Escroquerie: Fraude par internet	8	4	5	5	2	15	8	13	9	21	5
Infr. contre les mœurs: Voyeurisme: Diffusion enregistrement nudité ou intimité					1		1				
Total:	8	4	5	5	3	15	9	13	9	21	5

Figures criminelles (à considérer spécifiquement – ne pas additionner avec d'autres éléments – risque de double comptage!)

	2016	2017	2018	2020	2021	2022	2023	2024	2025
Cyberharcèlement	2	2	4	1	1	4	5	8	5

STATISTIQUES POLICIERES DE CRIMINALITE

LIEU DE PERPETRATION: COMMUNE

Clavier

PARTIE IV : DESTINATION LIEU



Clavier

Vol et extorsion

	2000	2015	2016	2017	2018	2019	2020	2021	2022	2023	2024	2025
Habitation: maison	30	11	12	14	17	23	17	6	13	15	9	6
Voie publique	15	12	9	9	8	4	1	3	3	5	5	1
Habitation: dépendances	17	2	3	9	1	1	3	2	3	2	3	1
Habitation: allée	19	5	4	3	1	2	1	4	5		1	
Habitation: non précisée	4	1	1		2	2	1	1	1	2	1	1
Chantier			1		2	1	2	3	2		4	
Magasin	4	2	4			1		1			2	1
Entreprise	3	1	1	1	2		3			1		2
Terrain	6	2	2	1	1		1		1			
Autre	1	1	1	3	4		2			1		
Habitation: autre	3	1		2		4			1			
Parking	1	1	1	1	1		2	1		1	2	
Habitation: garage	1			4	1		3		1			
Inconnue	2	1				1		1	1	3	1	
Institution d'enseignement	4	1	2	1	1							
Service public			1				1	2	3			
Culture et loisirs	3	1	1							1		
Habitation: appartement	1			2							2	1
Banque / institution financière			1			1						1
Bâtiment administratif	1				1						1	
Maison de repos				1		1		1				
Stade		1		1	1							
Cimetière				1		1						
Horeca	1								1			
Infrastructure sportive		1	1									
Moyen de transport: voiture	1					1						
Arrêt de bus / tram							1					
Guichet automatique											1	
Médecin / dentiste / pharmacien	1											
Moyen de transport: autobus / autocar					1							
Moyen de transport: autre						1						
Station essence				1								
Total	118	44	45	54	44	44	38	25	35	31	32	14

FPF/DGR/DR/BIPOL - Statistiques policières de criminalité (date de clôture: 31/10/2025)

Les données pour les années 2001 jusqu'à 2014 ne sont plus publiées mais restent disponibles sur demande auprès du service BIPOL.

Les données pour 2025 ne concernent que le 1er semestre.



Clavier

Dégradation de la propriété

	2000	2015	2016	2017	2018	2019	2020	2021	2022	2023	2024	2025
Voie publique	9	12	9	11	5	3	7	4	5	5	3	4
Habitation: résidence principale	6	5	15	5	7	2	5	3	5	4	5	2
Habitation: allée	5	3	4	1	2		1	3		1	2	
Habitation: dépendances	1	2	1	1		1	2		1	1		1
Parking			1	1	1		2	1		2	1	1
Terrain	3	2					2	1				
Habitation: non précisée		1					1		2	2		
Inconnue	5		1									
Culture et loisirs	2		1					1		1		
Habitation: jardin	1		2				1		1			
Habitation: résidence secondaire					2				1	1		
Bâtiment administratif	3											
Cimetière	2				1							
Entreprise	1		1									
Moyen de transport: autre			2									
Arrêt de bus / tram								1				
Edifice religieux / lieu du culte				1								
Habitation: garage		1										
Infrastructure sportive											1	
Institution d'enseignement			1									
Moyen de transport: voiture								1				
Stade					1							
Total	38	26	38	20	19	7	20	15	15	17	12	8

FPF/DGR/DRI/BIPOL - Statistiques policières de criminalité (date de clôture: 31/10/2025)
 Les données pour les années 2001 jusqu'à 2014 ne sont plus publiées mais restent disponibles sur demande auprès du service BIPOL.
 Les données pour 2025 ne concernent que le 1er semestre.



Clavier

Infractions contre l'intégrité physique

	2000	2015	2016	2017	2018	2019	2020	2021	2022	2023	2024	2025
Habitation	9	4	6	5	11	14	9	7	11	16	19	3
Voie publique	4	5	8	3	5	3		2	5	5	9	3
Habitation: allée	1	1		1	2			1	1			2
Culture et loisirs	2		1			2			1	2		
Terrain				1	1			1	1	1		
Institution d'enseignement		1		1	2							
Habitation: jardin		1				1	1					
Moyen de transport: autre		1				1			1			
Hôpital									2			
Inconnue			1							1		
Moyen de transport: autobus / autocar			2									
Stade						2						
Entreprise												1
Maison de repos		1										
Parking										1		
Service public			1									
Total	16	14	19	11	21	23	10	11	22	26	28	9

FPF/DGR/DRI/BIPOL - Statistiques policières de criminalité (date de clôture: 31/10/2025)

Les données pour les années 2001 jusqu'à 2014 ne sont plus publiées mais restent disponibles sur demande auprès du service BIPOL.

Les données pour 2025 ne concernent que le 1er semestre.

STATISTIQUES POLICIERES DE CRIMINALITE

LIEU DE PERPETRATION: COMMUNE

Clavier

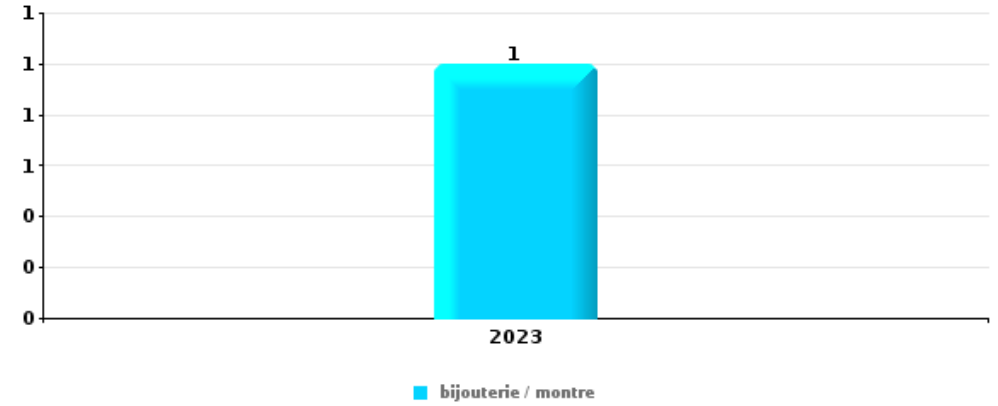
PARTIE V : OBJETS ET MOYENS DE TRANSPORT



Clavier

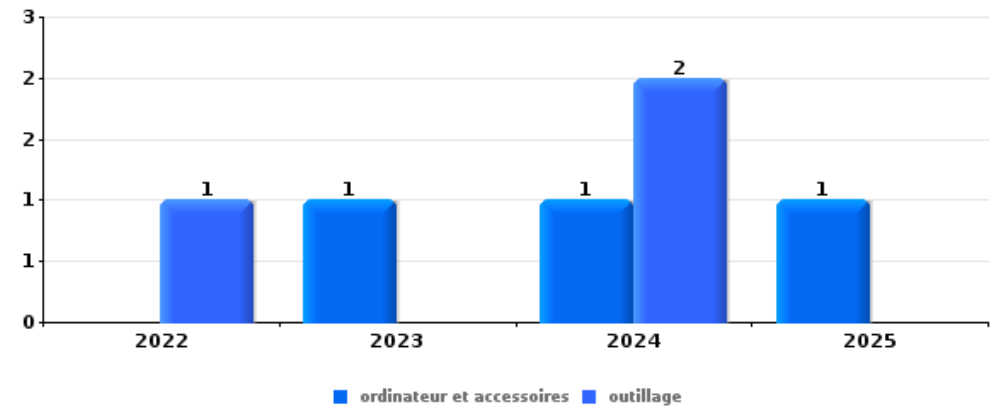
Vol à main armée

Top 5 Objets volés (sbd nombre de faits)		2020	2021	2022	2023	2024	2025
1	bijouterie / montre				1		



Vol dans ou sur un véhicule

Top 5 Objets volés (sbd nombre de faits)		2020	2021	2022	2023	2024	2025
1	ordinateur et accessoires				1	1	1
1	outillage			1		2	
3	carte bancaire / carte de crédit					2	
3	document véhicule	2					
3	GPS					2	

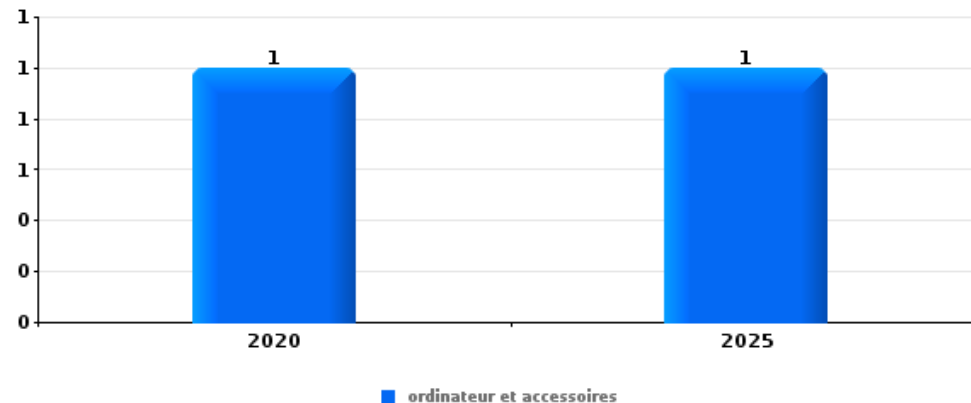




Cambrassage ds entreprise ou commerce

Top 5 Objets volés (sbd nombre de faits)

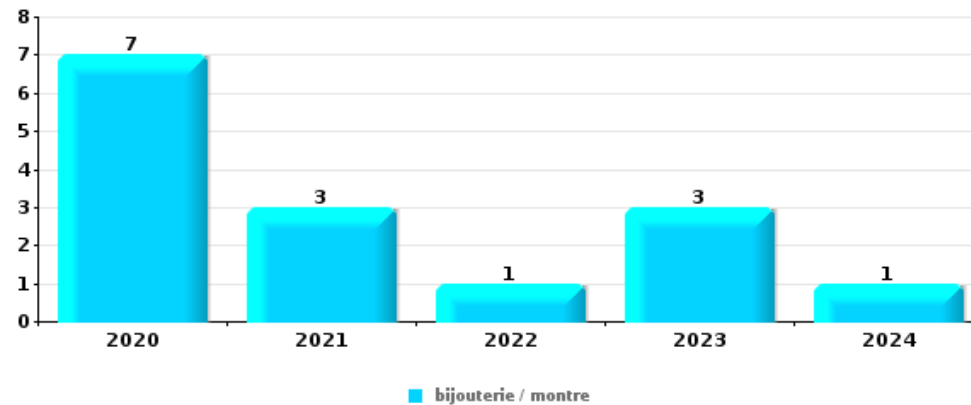
	2020	2021	2022	2023	2024	2025
1 ordinateur et accessoires	1					1
2 alimentation						1
2 multimédia				1		



Cambrassage dans habitation

Top 5 Objets volés (sbd nombre de faits)

	2020	2021	2022	2023	2024	2025
1 bijouterie / montre	7	3	1	3	1	
2 argent	2	4	3	4		
3 multimédia	3			3		
4 parfum / produit de beauté	3		1			
5 GSM et accessoires	2			1		
5 portefeuille	1	1		1		



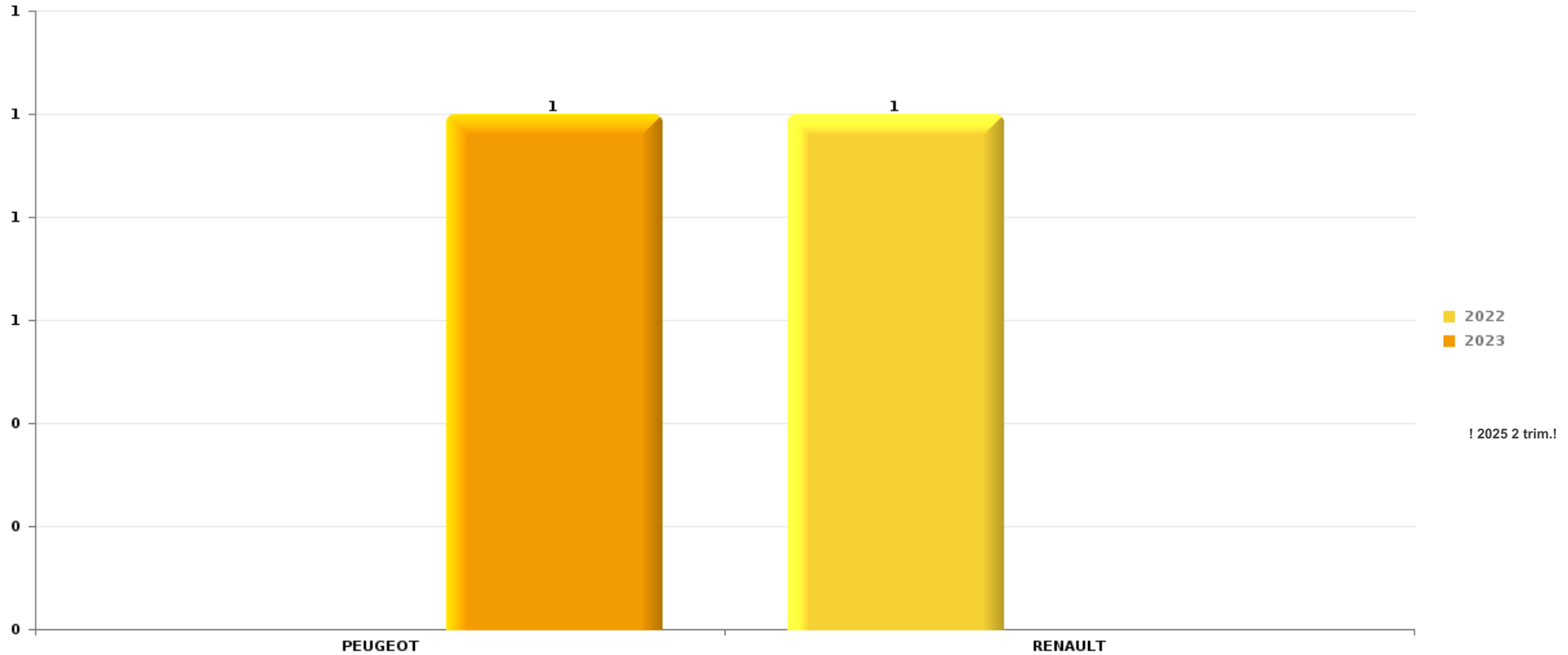
Remarque: en ce qui concerne les objets, aucun total n'est reproduit étant donné que plusieurs objets peuvent avoir été volés lors d'un même fait.



Clavier

Vol de voiture

Nombre de voitures volées par marque (Top 5)



! 2025 2 trim.!

STATISTIQUES POLICIERES DE CRIMINALITE

LIEU DE PERPETRATION: COMMUNE

Clavier

PARTIE VI : SUSPECTS



Partie 1: Niveau FAITS (comptage du nombre de faits pour lesquels un certain type de suspect est impliqué)

1.1. Nombre d'infractions selon le sexe des suspects identifiés (par catégorie principale)

Étant donné que, tant un suspect identifié masculin qu'un suspect identifié féminin peuvent être impliqués lors d'un même fait, il est possible que la somme des colonnes «Hommes» et «Femmes» soit supérieure à la valeur de la colonne «Total...» (voir également la note méthodologique)

Clavier

2025

Catégorie principale / Sexe	Nombre total de faits avec au moins 1 suspect	Hommes	%
Fraude	4	4	100,0%
Infr. contre la sécurité publique	3	3	100,0%
Carte d'identité	1	1	100,0%
Drogues	1	1	100,0%
Environnement	1	1	100,0%
Infr. contre autres valeurs morales et sentiments	1	1	100,0%
Infr. contre l'intégrité physique	1	1	100,0%
Total	12	12	100,0%



1.2. Nombre d'infractions selon le sexe des suspects identifiés (par figure criminelle)

Étant donné que, tant un suspect identifié masculin qu'un suspect identifié féminin peuvent être impliqués lors d'un même fait, il est possible que la somme des colonnes «Hommes» et «Femmes» soit supérieure à la valeur de la colonne «Total...» (voir également la note méthodologique)

Clavier

2025

PH Violence intrafamiliale (VIF)

Figure criminelle / Sexe	Nombre total de faits avec au moins 1 suspect identifié	Hommes	%
VIF: physique, dans le couple	1	1	100,0%
VIF: psychique, dans le couple	1	1	100,0%
VIF: psychique, envers d'autres membres	1	1	100,0%
Total	PA	PA	PA

PH Autre

Figure criminelle / Sexe	Nombre total de faits avec au moins 1 suspect identifié	Hommes	%
Cyberharcèlement	3	3	100,0%
Total	PA	PA	PA



1.3. Nombre d'infractions selon l'âge des suspects identifiés (par catégorie principale)

Étant donné que, tant un suspect identifié mineur qu'un suspect identifié majeur peuvent être impliqués lors d'un même fait, il est possible que la somme des colonnes «Mineur» et «Majeur» soit supérieure à la valeur de la colonne «Total...» (voir également la note méthodologique)

Clavier

2025

Catégorie principale / Âge	Nombre total de faits avec au moins 1 suspect identifié	Majeur	%
Fraude	4	4	100,0%
Infr. contre la sécurité publique	3	3	100,0%
Carte d'identité	1	1	100,0%
Drogues	1	1	100,0%
Environnement	1	1	100,0%
Infr. contre autres valeurs morales et sentiments	1	1	100,0%
Infr. contre l'intégrité physique	1	1	100,0%
Total	12	12	100,0%



1.4. Nombre d'infractions selon l'âge des suspects identifiés (par figure criminelle)

Étant donné que, tant un suspect identifié mineur qu'un suspect identifié majeur peuvent être impliqués lors d'un même fait, il est possible que la somme des colonnes «Mineur» et «Majeur» soit supérieure à la valeur de la colonne «Total...» (voir également la note méthodologique)

Clavier

2025

PH Violence intrafamiliale (VIF)

Figure criminelle / Âge	Nombre total de faits avec au moins 1 suspect identifié	Majeur	%
VIF: physique, dans le couple	1	1	100,0%
VIF: psychique, dans le couple	1	1	100,0%
VIF: psychique, envers d'autres membres	1	1	100,0%
Total	PA	PA	PA

PH Autre

Figure criminelle / Âge	Nombre total de faits avec au moins 1 suspect identifié	Majeur	%
Cyberharcèlement	3	3	100,0%
Total	PA	PA	PA



Partie 2: Niveau SUSPECTS-FAIT (comptage du nombre de combinaisons suspect-fait)

2.1. Nombre de suspects-fait selon le sexe des suspects identifiés (TOP 5 des catégories principales)

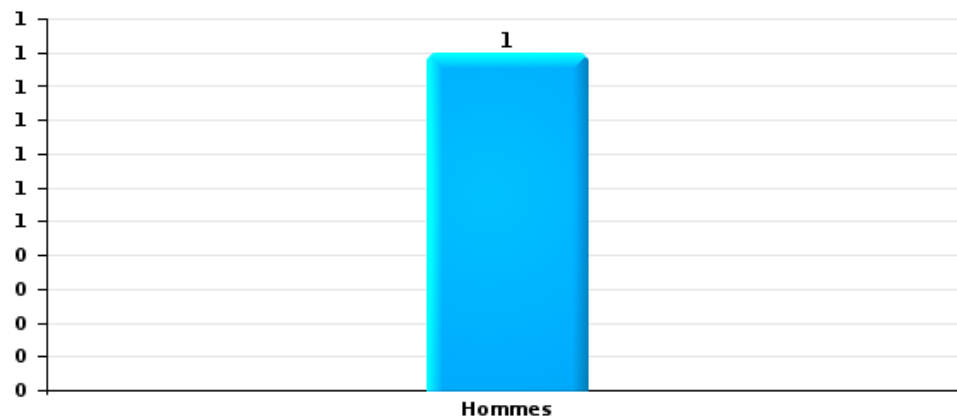
Lorsqu'un même suspect a commis plusieurs faits durant la période considérée, il est aussi comptabilisé plusieurs fois (voir également la note méthodologique)

Clavier

2025

Infr. contre l'intégrité physique

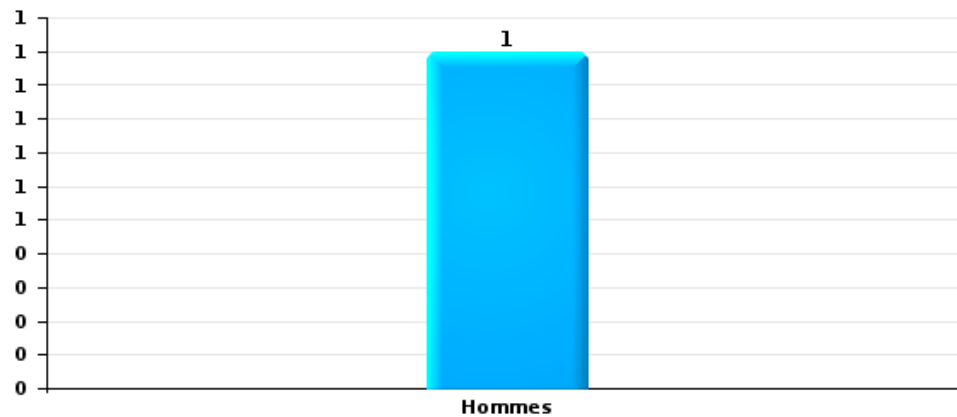
Nombre de suspects-fait selon le sexe





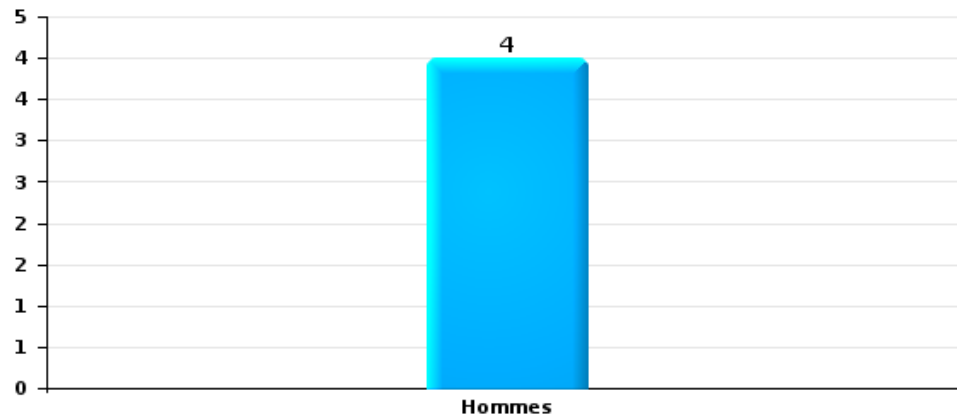
Drogues

Nombre de suspects-fait selon le sexe



Fraude

Nombre de suspects-fait selon le sexe





2.2. Nombre de suspects-fait selon le sexe des suspects identifiés (TOP 5 des figures criminelles)

Lorsqu'un même suspect a commis plusieurs faits durant la période considérée, il est aussi comptabilisé plusieurs fois
(voir également la note méthodologique)

Clavier

2025



2.3. Nombre de suspects-fait selon l'âge des suspects identifiés (TOP 5 des catégories principales)

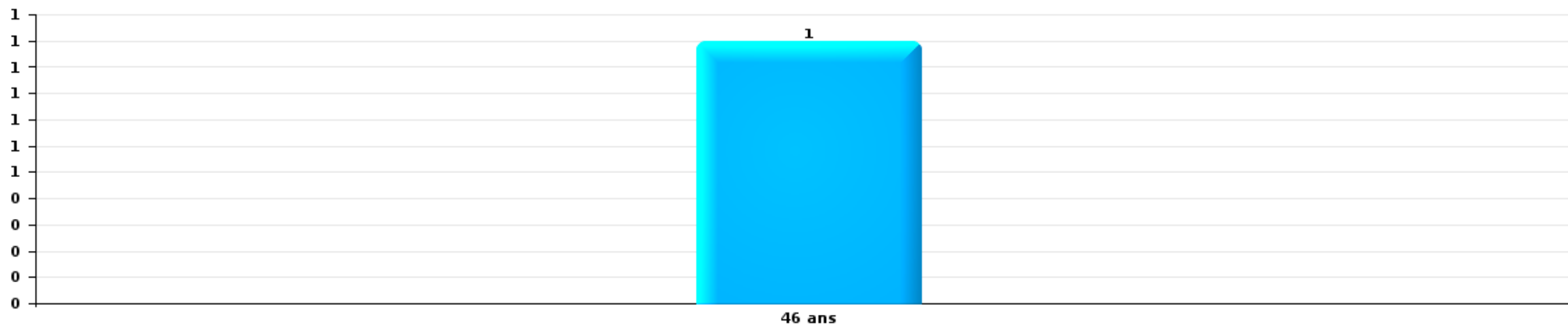
1) Lorsqu'un même suspect a commis plusieurs faits durant la période considérée, il est aussi comptabilisé plusieurs fois, qu'il ait le même âge ou non – 2) Les suspects au-dessous de 14 ans et à partir de 90 ans ne sont pas repris dans le tableau (voir également la note méthodologique)

Clavier

2025

Infr. contre l'intégrité physique

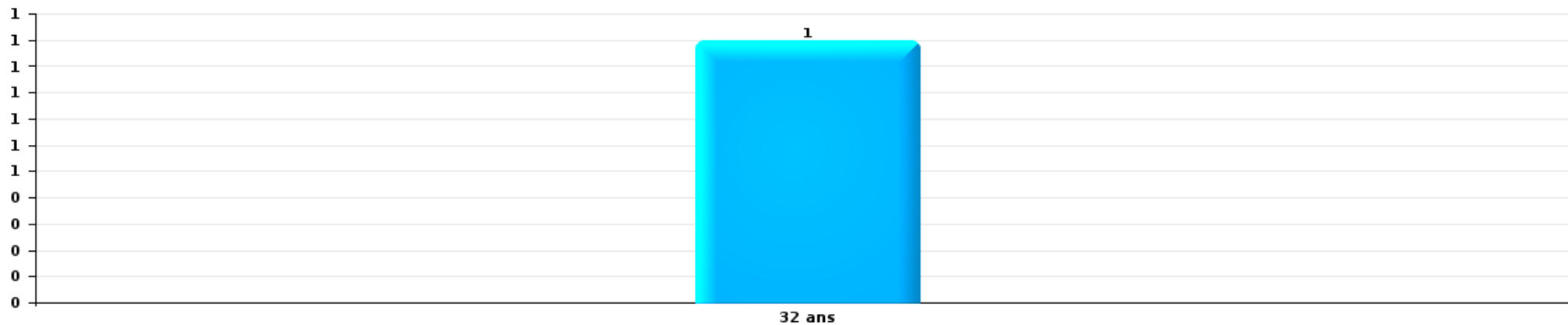
Nombre de suspects-fait par âge (chronologique)





Drogues

Nombre de suspects-fait par âge (chronologique)



Fraude

Nombre de suspects-fait par âge (chronologique)





2.4. Nombre de suspects-fait selon l'âge des suspects identifiés (TOP 5 des figures criminelles)

1) Lorsqu'un même suspect a commis plusieurs faits durant la période considérée, il est aussi comptabilisé plusieurs fois, qu'il ait le même âge ou non – 2) Les suspects au-dessous de 14 ans et à partir de 90 ans ne sont pas repris dans le tableau (voir également la note méthodologique)

Clavier

2025

STATISTIQUES POLICIERES DE CRIMINALITE

LIEU DE PERPETRATION: COMMUNE

Clavier

***ANNEXE I: DETAIL PAR CATEGORIE DE DELIT
CODE PENAL***



Clavier

Infraction Code pénal

Infr. contre l'intégrité physique

			2000	2015	2016	2017	2018	2019	2020	2021	2022	2023	2024	2025
Assassinat	Autres	Tent.			1						1			
		Sous-total			1						1			
Torture et maltraitance	Traitement inhumain	Acc.				2								
	Traitement dégradant	Acc.			1									
		Sous-total			1	2								
Coups et/ou blessures vol. en sphère familiale	Entre partenaires ou ex-partenaires	Acc.		5	2	4	4	8	6	5	7	7	11	4
	Lors d'un différend familial en général	Acc.	7											
	Par les parents envers un mineur	Acc.			1			2	1		1	2	3	
	Par les parents envers personne vulnérable	Acc.						1						
	Envers les parents	Acc.				3			1		1	3		1
	Envers d'autres ascendants directs ou collatéraux	Acc.				1								
		Sous-total	7	5	2	5	8	11	8	5	9	12	14	5
Coups et/ou blessures vol. hors sphère familiale	Bagarres (=coups réciproques)	Acc.			2	1	5	1		1		4	4	2
	Coups envers fonctionnaire de police	Acc.									1			
	Envers un mineur par une pers. ayant autorité	Acc.	1	1							1		1	
	Envers un mineur qualité de l'auteur inconnue	Acc.	1	1	1						1			
	Envers pers. vulnérable par pers. ayant autorité	Acc.		1										
	Envers un mineur par cohabitant sans rel. Autorité	Acc.									1			
	Envers un arbitre de manifestation sportive	Acc.					1							
	Coups envers profession médicale	Acc.			2							1		
	Coups envers personnel institut d'enseignement	Acc.									1			
	Non spécifié	Acc.	5	5	6	3	4	8	1	5	6	9	9	2
		Sous-total	7	8	11	4	9	10	1	6	11	14	14	4
Abstention coupable		Acc.			1									
		Sous-total			1									
Autres infr. volontaires. c/ l'intégrité phys.	Délaissement d'enfant ou personne vulnérable	Acc.			1			2	1					
	Abandon d'enfant dans le besoin	Acc.	1											
	Entrave méchante à la circulation	Acc.			2						1			
	Voies de faits et violences légères	Acc.		1	1									
		Sous-total	1	1	4			2	1		1			
Infr. involontaires contre l'intégrité physique	Coups et/ou blessures involontaires	Acc.	1			1	1							
	Morsure de chien	Acc.					1							
		Sous-total	1			1	2							
		Total	16	14	19	11	21	23	10	11	22	26	28	9



Infr. contre les mœurs

			2000	2015	2016	2017	2018	2019	2020	2021	2022	2023	2024	2025
Viol n'ayant pas causé la mort	Victime < 10a	Acc.	2					1	1					
		Tent.							1					
	Victime 10a - 14a	Acc.						1						
	Victime 14a - 16a	Acc.									1			
	Victime majeure	Tent.			1									
	Sous-total		2		1			2	2		1			
Viol n'ayant pas causé la mort (nvCPS)	Victime < 16a	Acc.										1	2	1
	Victime 16a - 18a	Acc.									2			
	Victime majeure	Acc.											1	
		Sous-total									2	1	3	1
Attentat à la pudeur avec violence / menace	Victime < 16a	Acc.			1	1								
		Sous-total			1	1								
Attentat à la pudeur sans violence / menace	Victime < 16a	Acc.	1	1				1			2			
		Sous-total	1	1				1			2			
Atteinte intégrité sexuelle sans mort (nvCPS)	Victime < 16a	Acc.									1	1	2	
	Victime 16a - 18a	Acc.									1			
	Victime majeure	Acc.									2	1		
		Sous-total									4	2	2	
Pornographie infantine	Détention	Acc.		1						1				
	Distribution	Acc.		1										
		Sous-total		2							1			
Incitation à la débauche	Victime mineure	Acc.						1		1				
	Age victime inconnu	Acc.					1							
		Sous-total					1	1		1				
Outrage public aux bonnes mœurs	Ecrits, images, objets	Acc.	1											
		Sous-total	1											
Voyeurisme	Observation/enregistrement de nudité ou intimité	Acc.							1					
	Diffusion enregistrement nudité ou intimité	Acc.						1		1				
		Sous-total						1	1	1				
Diffusion contenu sex. but méchant/lucrat. (nvCPS)	Victime < 16a	Acc.										1		
	Victime majeure	Acc.										1		
		Sous-total										2		
Grooming online - avec ICT (nvCPS)	Victime < 16a	Acc.											1	
		Sous-total											1	
Images d'abus sexuels de mineurs (nvCPS)	Production/diffusion images abus sexuels (nvCPS)	Acc.										1		
	Détention/acquisition images abus sexuels (nvCPS)	Acc.											2	
		Sous-total										1	2	



Infr. contre les mœurs

		2000	2015	2016	2017	2018	2019	2020	2021	2022	2023	2024	2025
	Total	4	3	2	1	1	5	3	3	9	6	8	1



Infr. contre autres valeurs morales et sentiments

			2000	2015	2016	2017	2018	2019	2020	2021	2022	2023	2024	2025
Harcèlement	Harcèlement par téléphone (OLD)	Acc.	1											
		Acc.		4	24	12	9	6	6	5	7	4	9	3
	Sous-total	1	4	24	12	9	6	6	5	7	4	9	3	
Violation du secret professionnel		Acc.			1									
		Sous-total			1									
Atteinte à l'honneur	Calomnie et diffamation	Acc.	3	1	3		2	4	2			3	1	
	Déclaration calomnieuse	Acc.							1					
	Imputation calomnieuse	Acc.			1									
	Divulgation méchante	Acc.	1											
	Injures (Délit)	Acc.	1						2		2			
	Sous-total	5	1	4		2	4	5		2	3	1		
Vie privée	Violation de domicile par un particulier	Acc.	1		1		1			1	1			
	Violation du secret des lettres	Acc.				1								
	Sous-total	1		1		2				1	1			
Tapage nocturne		Acc.	3		5	5						4	2	
		Sous-total	3		5	5						4	2	
Abus faiblesses de personnes		Acc.										1		
		Sous-total										1		
Vie privée mœurs: publication identité victime		Acc.								1				1
		Sous-total								1				1
Occupation bien d'autrui (squatter)	Pénétrer / occuper / séjourner (bien non habité)	Acc.										1		
	Pénétrer / occuper / séjourner (bien habité)	Acc.										1		
	Sous-total											2		
	Total	10	5	35	17	13	10	11	7	10	14	12	4	



Infr. relative au statut juridique de l'enfant

			2000	2015	2016	2017	2018	2019	2020	2021	2022	2023	2024	2025
Non-représentation d'enfants	Par les parents	Acc.		3	1	3	12	2	2	3	7	1	4	
	Par une personne qui en a la charge	Acc.			1									
Sous-total				3	2	3	12	2	2	3	7	1	4	
Total				3	2	3	12	2	2	3	7	1	4	



Vol et extorsion

			2000	2015	2016	2017	2018	2019	2020	2021	2022	2023	2024	2025
Vol avec circ. aggr.	Avec violence	Acc.	1		1		2		1	1		1		
		Tent.	1						1					
	Sans violence	Acc.	36	22	17	21	19	19	17	6	12	12	5	5
		Tent.	10	1	4	9	6	7	7	4	5	7	4	4
Sous-total			48	23	22	30	27	26	26	11	17	20	9	9
Vol sans circ. aggr.	Avec violence	Acc.				1				1		1		
	Sans violence, Vol à la tire	Acc.						1			1		3	1
	Sans violence, Vol d'usage	Acc.							1					
	Sans violence, Vol domestique	Acc.	4							1				1
	Sans violence	Acc.	56	21	22	23	16	16	11	12	14	9	18	3
		Tent.	1		1		1	1			2	1		
Sous-total			61	21	23	24	17	18	12	14	17	11	21	5
Vol non spécifié		Acc.	8											
		Tent.	1											
Sous-total			9											
Extorsion		Acc.									1			
		Tent.											2	
Sous-total											1		2	
Total			118	44	45	54	44	44	38	25	35	31	32	14



Dégradation de la propriété

			2000	2015	2016	2017	2018	2019	2020	2021	2022	2023	2024	2025
Incendie volontaire	Dans lieu habité (de jour)	Tent.											1	
	Dans un autre lieu (de nuit)	Acc.	2		1	1			2	2				
	Dans un autre lieu (moment indéterminé)	Acc.				1						1		
		Sous-total	2		1	1	1		2	2		1	1	
Incendie involontaire		Acc.	3	6	7	4	4	2	3	1	4	1	2	
		Sous-total	3	6	7	4	4	2	3	1	4	1	2	
Destruction, dénaturaton, dégradation	Avec circ. aggr.	Acc.	2		2					1				
		Sous-total	2		2					1				
Vandalisme	Sur véhicules	Acc.	12	9	15	13	10	2	9	8	4	8	6	6
	Sur autres biens mobiliers	Acc.	8	2				1	1	2	1	1		
	Graffitis	Acc.		2	1						1		1	
	Autres détériorations sur biens immobiliers	Acc.	10	7	12	2	4	1	3	1	4	6	1	2
	Dégradation de clôture	Acc.	1					1	2		1		1	
	Sous-total	31	20	28	15	14	5	15	11	11	11	15	9	8
	Total	38	26	38	20	19	7	20	15	15	17	12	8	



Infr. contre la sécurité publique

			2000	2015	2016	2017	2018	2019	2020	2021	2022	2023	2024	2025
Organisation criminelle	Acc.		1							1				
	Sous-total		1							1				
Association de malfaiteurs	Acc.				1					1				
	Sous-total				1					1				
Evasion de prisonniers	Non-respect surveillance électronique	Acc.			1								1	
	Sous-total				1								1	
Menaces	Verbales	Acc.	9	2	6	4	4	2	1	1	3	4	7	1
	Ecrites	Acc.	1	2		2	2		1	1	1	3	4	4
	Par gestes, emblèmes	Acc.	1	2	7		4	3		4	4	6	1	
		Tent.			1									
	Sous-total		11	6	14	6	10	5	2	6	8	13	12	5
	Total		12	6	16	6	10	5	2	8	8	13	13	5



Infr. contre l'autorité publique

		2000	2015	2016	2017	2018	2019	2020	2021	2022	2023	2024	2025
Violence c/ personnes investies autorité publique	Acc.					2							
	Sous-total					2							
Rébellion	Rébellion armée	Acc.		1									
	Rébellion non armée	Acc.	2	1		2		2					
	Sous-total	2	2	2	2	2	2	2					
Outrages	Acc.	1		1	1			2	1	1			
	Sous-total	1	1	1	1			2	1	1			
Total		3	3	3	3	4	4	4	3	2			



Infr. contre la foi publique

			2000	2015	2016	2017	2018	2019	2020	2021	2022	2023	2024	2025
Faux en écritures	Faux en écritures	Acc.			2							1		
	Usage de faux en écrit. et écrit. falsifiées	Acc.			1	1		1	1					
		Sous-total			3	1		1	1			1		
Usurpation	De nom	Acc.				2			1				1	
		Tent.								1				
		Sous-total				2			1	1			1	
Faux en justice	Fausses déclarations	Acc.			1		1					1		
		Sous-total			1		1					1		
			Total		4	3	1	1	2	1		2	1	



Clavier

Infraction Code pénal

Infr. contre la famille

		2000	2015	2016	2017	2018	2019	2020	2021	2022	2023	2024	2025
Abandon de famille	Acc.	1				1							
	Sous-total	1				1							
Refus du droit aux relations personnelles	Acc.	4	1			7	2		3	7	3	2	
	Sous-total	4	1			7	2		3	7	3	2	
Non-acquittement pension alimentaire	Acc.	3			2								
	Sous-total	3			2								
	Total	8	1		2	8	2		3	7	3	2	

Criminalité informatique

		2000	2015	2016	2017	2018	2019	2020	2021	2022	2023	2024	2025
Hacking	Acc.				1	1	1	1					1
	Sous-total				1	1	1	1					1
Faux en informatique	Acc.						2				1		1
	Sous-total						2				1		1
Fraude informatique	Acc.			3	1	1	4		2	9	7	20	13
	Tent.			1									
	Sous-total			4	1	1	4		2	9	7	20	13
	Total			4	2	2	7	1	2	9	8	20	15

Exercice illégal de l'autorité publique

		2000	2015	2016	2017	2018	2019	2020	2021	2022	2023	2024	2025
Prise d'intérêt	Acc.											1	
	Sous-total											1	
	Total											1	



Contravention Code pénal

	2000	2015	2016	2017	2018	2019	2020	2021	2022	2023	2024	2025
Autres contraventions CP	Acc.	3										
	Sous-total	3										
	Total	3										

STATISTIQUES POLICIERES DE CRIMINALITE

LIEU DE PERPETRATION: COMMUNE

Clavier

***ANNEXE II: DETAIL PAR CATEGORIE DE DELIT
LOIS SPECIALES***



Clavier

Infraction Lois spéciales

Drogues

			2000	2015	2016	2017	2018	2019	2020	2021	2022	2023	2024	2025
Détention	Acc.		4		1	1		1	3	8	4	1	2	2
	Sous-total		4		1	1		1	3	8	4	1	2	2
Usage	Usage en groupe	Acc.	7											
	Faciliter l'usage	Acc.			1			1						
	Sous-total		7		1			1						
Importation et exportation	Acc.		2		1									
	Sous-total		2		1									
Fabrication	Acc.					1				1				
	Sous-total					1				1				
Commerce	Acc.			1	1				1	2			1	1
	Sous-total			1	1				1	2			1	1
Autres	Acc.				1									
	Sous-total				1									
	Total		13	1	5	2		2	4	11	4	2	3	4

Législation sur les étrangers

			2000	2015	2016	2017	2018	2019	2020	2021	2022	2023	2024	2025
Transmigration illégale	Séjour	Acc.			1	1			1			4		
	Inscription au registre des étrangers	Acc.				1								
	Sous-total				1	2			1			4		
	Total				1	2			1			4		



Environnement

			2000	2015	2016	2017	2018	2019	2020	2021	2022	2023	2024	2025
Déchets	Déchets par professionnel	Acc.										3		
	Déchets par particulier	Acc.		1	1	3	1	1	2		5	5	3	1
	Déchets par personne indéterminée	Acc.	3											
	Sous-total		3	1	1	3	1	1	2		5	8	3	1
Autres que déchets	Urbanisme	Acc.	2						1			1		1
	Bruit	Acc.				1								
	Pollution de l'eau	Acc.	1											
	Autres nuisances en matière d'environnement	Acc.	1											
Sous-total		4			1			1			1		1	
Biodiversité / Faune et flore	Commerce et détention: législation CITES	Acc.								1				
	Bien-être animal	Acc.	2								1			
	Protection de la nature	Acc.	1											1
	Permis / autorisation animaux	Acc.		1						1				1
	Destruction d'animaux	Acc. Tent.	1		1									
Sous-total		4	1	1					1	3	1		1	
Total		11	2	2	4	1	1	4	3	6	9	4	3	



Armes et explosifs

			2000	2015	2016	2017	2018	2019	2020	2021	2022	2023	2024	2025
Détention illégale	Arme à feu	Acc.		9	10	5	5	12	12	16	3	2	9	1
	Arme blanche ou non à feu	Acc.		1	1		1			2	3	1	1	
	Munition	Acc.									1			
	Sous-total				10	11	5	6	12	12	18	7	3	10
Port / transport illégal	Arme à feu	Acc.			1								1	
	Arme blanche ou non à feu	Acc.		1			1			1		1	2	
	Sous-total			1	1		1			1		1	3	
Commerce illégal	Arme à feu	Acc.		1							1			
	Pièces/accessoires	Acc.							1					
	Sous-total			1					1		1			
Explosifs		Acc.							1					
	Sous-total								1					
Autre	Mesures de sécurité	Acc.								1				
	Stockage	Acc.								1				
	Non spécifié	Acc.	1											
	Sous-total			1							2			
Total			1	12	12	5	7	12	14	21	8	4	13	1

Protection de la personne

			2000	2015	2016	2017	2018	2019	2020	2021	2022	2023	2024	2025
Discrimination	Fondée sur son orientation sexuelle (homophobie)	Acc.								1				
	Autre discrimination	Acc.				1							1	
	Sous-total						1				1			1
Protection de la vie privée		Acc.	1	1	1									
	Sous-total		1	1	1									
Caméras de surveillance		Acc.												1
	Sous-total													1
Droit à l'image		Acc.									1			
	Sous-total										1			
Autres		Acc.	1											
	Sous-total		1											
Total			2	1	1		1			1	1		1	1



Clavier

Infraction Lois spéciales

Protection de la jeunesse

		2000	2015	2016	2017	2018	2019	2020	2021	2022	2023	2024	2025
Législation sur l'obligation scolaire	Acc.	1											
	Sous-total:	1											
Législation sur la protection de la jeunesse	Acc.	3	1		4	4		2	1	5	4	4	8
	Sous-total:	3	1		4	4		2	1	5	4	4	8
	Total:	4	1		4	4		2	1	5	4	4	8

Code pénal social

		2000	2015	2016	2017	2018	2019	2020	2021	2022	2023	2024	2025
Fraude sociale aux cotisations (travail au noir)	Acc.			1							1		
	Sous-total:			1							1		
Infr. contre foi publique en droit pénal social	Acc.		1										
	Sous-total:		1										
Escroquerie en droit pénal social	Acc.												1
	Sous-total:												1
Autres	Acc.						1					1	
	Sous-total:						1					1	
	Total:		1	1			1				1	1	1

Ivresse et alcool

		2000	2015	2016	2017	2018	2019	2020	2021	2022	2023	2024	2025
Ivresse publique	Acc.	2			1		1			1			
	Sous-total:	2			1		1			1			
	Total:	2			1		1			1			



Registre de population

		2000	2015	2016	2017	2018	2019	2020	2021	2022	2023	2024	2025
	Acc.	8	4	9	6		5	6	5		1		1
	Sous-total:	8	4	9	6		5	6	5		1		1
	Total:	8	4	9	6		5	6	5		1		1

Carte d'identité

		2000	2015	2016	2017	2018	2019	2020	2021	2022	2023	2024	2025
Autres	Acc.												1
	Sous-total:												1
	Total:												1

Santé publique

		2000	2015	2016	2017	2018	2019	2020	2021	2022	2023	2024	2025
Refus ou négligence respect mesures	Acc.							10	1				
	Sous-total:							10	1				
	Total:							10	1				

Travail

		2000	2015	2016	2017	2018	2019	2020	2021	2022	2023	2024	2025
Commerce ambulant	Acc.				1				1				
	Sous-total:				1				1				
Travailleurs étrangers	Acc.										1		
	Sous-total:										1		
Autres	Acc.				1	1							
	Sous-total:				1	1							
	Total:				2	1			1		1		



Protection des revenus publics

		2000	2015	2016	2017	2018	2019	2020	2021	2022	2023	2024	2025
Fraude autres revenus publics	Acc.	1											
	Sous-total:	1											
	Total:	1											

Législation économique

		2000	2015	2016	2017	2018	2019	2020	2021	2022	2023	2024	2025
Sociétés	Acc.	2											
	Sous-total:	2											
Autres	Acc.			1									
	Sous-total:			1									
	Total:	2		1									

Autres lois spéciales

		2000	2015	2016	2017	2018	2019	2020	2021	2022	2023	2024	2025
Autres	Acc.	1						1					
	Sous-total:	1						1					
	Total:	1						1					

STATISTIQUES POLICIERES DE CRIMINALITE

LIEU DE PERPETRATION: COMMUNE

Clavier

***ANNEXE III: DETAIL
FIGURES CRIMINELLES / PHENOMENES***



Clavier

FC Vol moyen de transport

		2000	2015	2016	2017	2018	2019	2020	2021	2022	2023	2024	2025
Vol de voiture	Acc.	4	2	3		1	1			1	1		
	Tent.	2											
	Total	6	2	3		1	1			1	1		
Vol de moto	Acc.	2					2	2					
	Total	2					2	2					
Homejacking	Acc.					1							
	Total					1							
Vol dans les garages	Acc.						1						
	Total						1						
Vol de vélomoteur	Acc.				1								
	Total				1								
Vol de vélo	Acc.	6	2			1	3	3		1	1		
	Total	6	2			1	3	3		1	1		



FC Cambriolage

		2000	2015	2016	2017	2018	2019	2020	2021	2022	2023	2024	2025
Cambriolage dans habitation	Acc.	18	12	7	10	14	15	14	4	5	8	2	2
	Tent.	4	1	2	6	3	5	4	1	4	6	3	2
	Total	22	13	9	16	17	20	18	5	9	14	5	4
Cambriolage ds entreprise ou commerce	Acc.	1	2	4	2	2		1			1		2
	Tent.	1		1		1		1		1			1
	Total	2	2	5	2	3		2		1	1		3
Cambriolage ds service public ou bâtiment administ	Acc.	2	1			1		1	2	3			
	Tent.	1											
	Total	3	1			1		1	2	3			
Cambriolage dans bâtiment (total)	Acc.	21	15	11	12	17	15	16	6	8	9	2	4
	Tent.	6	1	3	6	4	5	5	1	5	6	3	3
	Total	27	16	14	18	21	20	21	7	13	15	5	7



FC Vol autre

		2000	2015	2016	2017	2018	2019	2020	2021	2022	2023	2024	2025
Vol à main armée	Acc.			1		2					1		
	Tent.							1				1	
	Total			1		2		1			1	1	
Vol avec violence sans arme	Acc.	1			1			1	2	2	1		
	Tent.	1										1	
	Total	2			1			1	2	2	1	1	
Vol dans ou sur un véhicule	Acc.	15	5	5	4	3	5	3		1	1	7	2
	Tent.	1		1		2	2		2	1			
	Total	16	5	6	4	5	7	3	2	2	1	7	2
Vol d'armes et explosifs	Acc.	4	1	2	1	2	2					1	
	Tent.												
	Total	4	1	2	1	2	2					1	
Vol à la tire	Acc.					1	1			1		3	1
	Tent.												
	Total					1	1			1		3	1
Vol par ruse	Acc.	2										2	1
	Tent.												
	Total	2										2	1
Vol de métaux	Acc.	2	1		2					4	1		
	Tent.												
	Total	2	1		2					4	1		
Vol sur les chantiers	Acc.			1		2	1	1	3	2		3	
	Tent.							1				1	
	Total			1		2	1	2	3	2		4	
Home-invasion	Acc.			1		1		1	2		1		
	Tent.												
	Total			1		1		1	2		1		
Vol d'animaux	Acc.					1							1
	Tent.												
	Total					1							1



Criminalité ICT

	2000	2015	2016	2017	2018	2019	2020	2021	2022	2023	2024	2025
Fraude de cartes de paiements Acc.			1		1	1		1		1	2	1
Total			1		1	1		1		1	2	1
Phishing Acc.									4	5	10	10
Total									4	5	10	10
Ransomware Acc.				1								
Total				1								
Shouldersurfing Acc.											1	
Total											1	

FC Autre

	2000	2015	2016	2017	2018	2019	2020	2021	2022	2023	2024	2025
Violence contre les métiers d'intérêt général Acc.			2		2				3	1		
Total			2		2				3	1		
Graffiti Acc.		2	1						1		1	
Total		2	1						1		1	
Dégradation de voiture Acc.	3	9	14	14	8	2	9	9	4	7	6	6
Total	3	9	14	14	8	2	9	9	4	7	6	6
Rixe au couteau Acc.										1		
Total										1		



PH Violence intrafamiliale (VIF)

		2000	2015	2016	2017	2018	2019	2020	2021	2022	2023	2024	2025
VIF: physique, dans le couple	Acc.		5	3	4	4	8	6	5	7	8	11	4
	Total		5	3	4	4	8	6	5	7	8	11	4
VIF: physique, envers des descendants	Acc.				1	1	3	1		1	2	3	
	Total				1	1	3	1		1	2	3	
VIF: physique, envers d'autres membres	Acc.	7	1	1		5		1		1	3	2	1
	Total	7	1	1		5		1		1	3	2	1
VIF: sexuelle, envers des descendants	Acc.			1			1	1				1	
	Tent.							1					
	Total			1			1	2				1	
VIF: psychique, dans le couple	Acc.	4	4	6	3	20	4	2	6	16	4	8	2
	Total	4	4	6	3	20	4	2	6	16	4	8	2
VIF: psychique, envers d'autres membres	Acc.	1								1	2	2	1
	Total	1								1	2	2	1
VIF: économique, dans le couple	Acc.			1					1	1			
	Total			1					1	1			
VIF: économique, envers des descendants	Acc.	1											
	Total	1											
VIF: économique, envers d'autres membres	Acc.	9			2	1							
	Total	9			2	1							

PH Drogues

		2000	2015	2016	2017	2018	2019	2020	2021	2022	2023	2024	2025
Vente de cocaïne	Acc.							1					1
	Total							1					1
Production de cannabis (culture)	Acc.				1				1				
	Total				1				1				



PH Trafic d'armes

		2000	2015	2016	2017	2018	2019	2020	2021	2022	2023	2024	2025
Commerce et production d'arme à feu et mun.	Acc.		1					1		1			
	Total		1					1		1			



PH Violence dans l'espace public

		2000	2015	2016	2017	2018	2019	2020	2021	2022	2023	2024	2025
Violence physique (transport public)	Acc.			2									
	Total			2									
Violence physique (voie publique)	Acc.	5	4	4	3	4	3	2	2	4	5	9	3
	Tent.			1									
	Total	5	4	5	3	4	3	2	2	4	5	9	3
Violence physique (autre endroit public)	Acc.										1		
	Total										1		
Violence physique (endroit accessible au public)	Acc.	2	1	2			4		1	3	3		
	Total	2	1	2			4		1	3	3		
Violence sexuelle (transport public)	Acc.									1			
	Total									1			
Violence sexuelle (voie publique)	Acc.				1					3		2	
	Total				1					3		2	
Violence sexuelle (endroit accessible au public)	Acc.									2		1	
	Total									2		1	
Violence psychique (transport public)	Acc.			1									
	Total			1									
Violence psychique (voie publique)	Acc.	5	3	14	6	7	5	2	2	4	1	3	
	Tent.								1				
	Total	5	3	14	6	7	5	2	3	4	1	3	
Violence psychique (endroit accessible au public)	Acc.	2	1	3		2						1	
	Total	2	1	3		2						1	
Vol avec violence sans arme (endr. acces. au pub.)	Acc.	1											
	Tent.	1											
	Total	2											



PH Autre

		2000	2015	2016	2017	2018	2019	2020	2021	2022	2023	2024	2025
Cyberharcèlement	Acc.	1		2	2	4		1	1	4	5	8	5
	Total	1		2	2	4		1	1	4	5	8	5
Fraude à l'identité	Acc.				2			1	3	2	2	5	
	Tent.								1				
	Total				2			1	4	2	2	5	

STATISTIQUES POLICIERES DE CRIMINALITE

LIEU DE PERPETRATION: COMMUNE

Clavier

***ANNEXE IV: FAITS ENREGISTRES
NON CRIMINELS***



Clavier

Faits non criminels

Maladies / Décès / Disparition

	2000	2015	2016	2017	2018	2019	2020	2021	2022	2023	2024	2025
Suicide	3	3	2		1	4		3	3	6	4	5
Personne malade	1	2	1		2		1		1	2		
Décès suspect								1			1	
Décès naturel		1	1			2	1		2			
Disparition (personne disparue)		1	2	1	3				2	2	2	
Accident (sauf roulage)			1				1		1		1	
Autres	1											
Total	5	7	7	1	6	6	3	4	9	10	8	5

Appels

	2000	2015	2016	2017	2018	2019	2020	2021	2022	2023	2024	2025
Appels	1											
Total	1											

Problèmes sociaux

	2000	2015	2016	2017	2018	2019	2020	2021	2022	2023	2024	2025
Différends familiaux	11	1	3	1	4	1	9	9	9	7	9	6
Différend (pas de coups)	3	1	1		1			1	1	1	1	1
Affaire civile	6										1	
Protection de la jeunesse	14		1		2		1		4	5	5	3
Total	34	2	5	1	7	1	10	10	14	13	16	10

Ordre public

	2000	2015	2016	2017	2018	2019	2020	2021	2022	2023	2024	2025
Troubles	1											
Autres	1											
Total	2											



Agissements suspects

	2000	2015	2016	2017	2018	2019	2020	2021	2022	2023	2024	2025
	2	1	1								1	
Total	2	1	1								1	

Objets trouvés

	2000	2015	2016	2017	2018	2019	2020	2021	2022	2023	2024	2025
	1					1						
Total	1					1						

Objets perdus

	2000	2015	2016	2017	2018	2019	2020	2021	2022	2023	2024	2025
	8	73	82	78	68	67	62	81	58	54	82	45
Total	8	73	82	78	68	67	62	81	58	54	82	45

Autres non-infractions

	2000	2015	2016	2017	2018	2019	2020	2021	2022	2023	2024	2025
Non-respect des conditions					1	2	1	1	2	2	2	
Procès-verbal d'information	13	1		1	1							
Notification		2	3	4	2	1	1		1	2	2	2
Demande signalement surveillance électronique									1	4	6	
Fonction de contrôle armes			1					1	1		1	
Autres non infractions	3											
Total	16	3	4	5	4	3	2	2	5	8	11	2