

STATISTIQUES POLICIERES DE CRIMINALITE

LIEU DE PERPETRATION: COMMUNE

Chaudfontaine

2000 - 1er Semestre 2025

Police fédérale - DGRIDRIIBIPOL

STATISTIQUES POLICIERES DE CRIMINALITE

LIEU DE PERPETRATION: COMMUNE

Chaudfontaine

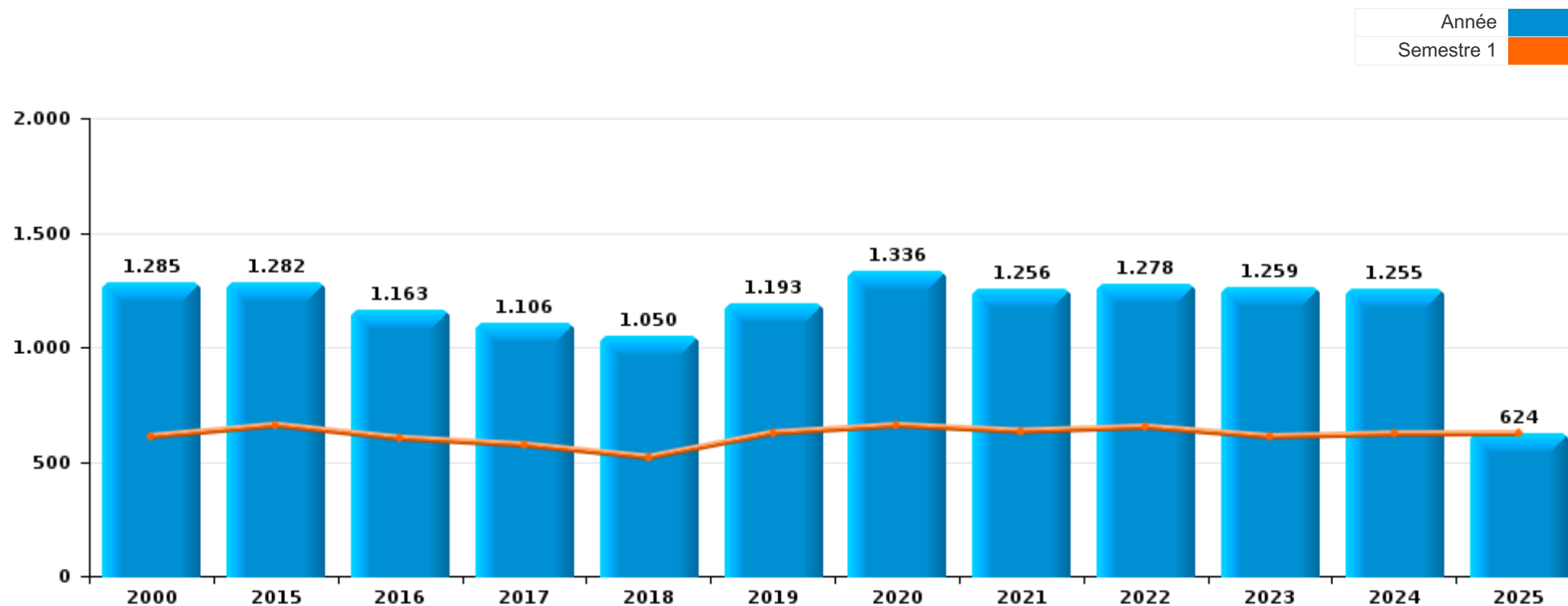
PARTIE I : INFRACTIONS JUDICIAIRES

CRIMINALITE ENREGISTREE COMMISE AU NIVEAU DE LA COMMUNE



Chaudfontaine

	2000	2015	2016	2017	2018	2019	2020	2021	2022	2023	2024	2025
Nombre total des délits	1.285	1.282	1.163	1.106	1.050	1.193	1.336	1.256	1.278	1.259	1.255	624



FPF/DGR/DRI/BIPOL - Statistiques policières de criminalité (date de clôture: 31/10/2025)

Les données pour les années 2001 jusqu'à 2014 ne sont plus publiées mais restent disponibles sur demande auprès du service BIPOL.

Les données pour 2025 ne concernent que le 1er semestre.



Chaudfontaine

	2000	2015	2016	2017	2018	2019	2020	2021	2022	2023	2024	2025
Vol et extorsion	797	460	410	392	374	420	396	392	441	417	359	187
Dégradation de la propriété	121	188	128	115	97	92	97	120	105	81	75	42
Infr. contre l'intégrité physique	85	112	99	81	98	99	93	111	97	132	139	59
Fraude	72	56	60	71	56	90	94	103	148	151	167	83
Infr. contre autres valeurs morales et sentiments	20	67	58	80	65	69	66	88	78	94	84	49
Infr. contre la sécurité publique	66	60	47	52	54	60	74	57	39	51	48	33
Criminalité informatique		27	28	30	41	45	39	47	80	81	100	46
Drogues	12	50	58	40	40	28	63	59	49	49	47	9
Registre de population	6	54	72	65	56	40	42	40	54	33	12	9
Armes et explosifs	3	60	42	57	47	99	35	24	27	19	25	25
Infr. contre la foi publique	33	19	30	26	16	17	18	19	29	34	49	17
Infr. contre la famille	19	21	18	15	21	41	34	28	24	19	23	14
Santé publique			2				191	70			1	
Législation sur les étrangers	1	19	18	11	11	18	19	18	20	17	18	6
Infr. contre les moeurs	5	17	13	25	11	20	15	18	15	9	20	6
Protection de la jeunesse	9	7	9	5	11	14	12	15	17	14	13	9
Infr. contre l'autorité publique	6	12	18	15	16	10	10	6	6	9	7	4
Ivresse et alcool		9	8	6	5	7	9	7	11	11	14	5
Code pénal social		5	7	4	3	4	4	10	11	11	11	7
Environnement	10	7	9	4	2	5	1	7	6	8	8	8
Infr. relative au statut juridique de l'enfant	1	13	9	1	8	2	5	6	6	6	9	
Protection de la personne	1	8	2	3	7	3	5	3	6	3	7	1
Protection des revenus publics	1	3	6	2	2	4	2	3	2	8	11	2
Travail	1	2	2	3	3	4	5	2	1	1	1	1
Infr. contre la liberté individuelle	2	1	4	1	2	2	3		1	1	2	1
Autres lois spéciales		5			2		3	1	1		3	
Contravention Code pénal	11											
Carte d'identité	1			1			1	1	2			
Pratiques commerciales	2		2								1	
Traite des êtres humains			1		2							1
Législation économique			1						2			
Hormones et dopage				1				1				
Infr. contre la Sécurité de l'Etat											1	
Marchand de sommeil			1									
Sécurité privée			1									
Sous-total	1.285	1.282	1.163	1.106	1.050	1.193	1.336	1.256	1.278	1.259	1.255	624
Contravention règlement policier local		45	66	47	137	63	36	11	8	12	9	5
Sous-total		45	66	47	137	63	36	11	8	12	9	5
Total	1.285	1.327	1.229	1.153	1.187	1.256	1.372	1.267	1.286	1.271	1.264	629

FPF/DGR/DRI/BIPOL - Statistiques policières de criminalité (date de clôture: 31/10/2025)

Les données pour les années 2001 jusqu'à 2014 ne sont plus publiées mais restent disponibles sur demande auprès du service BIPOL.

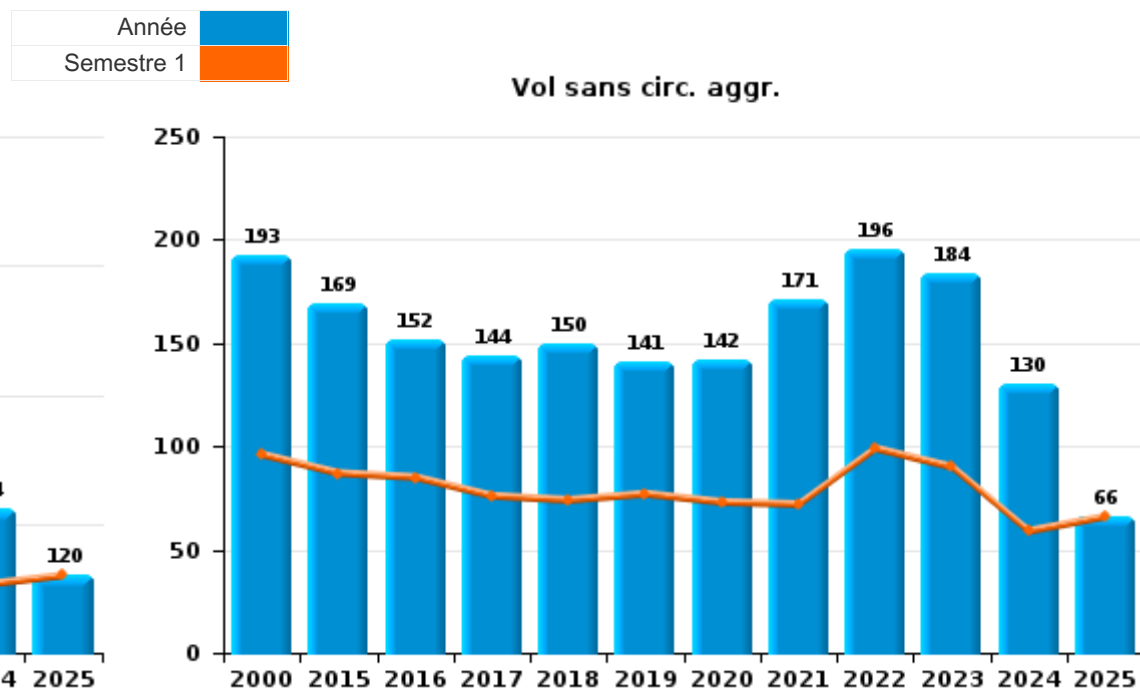
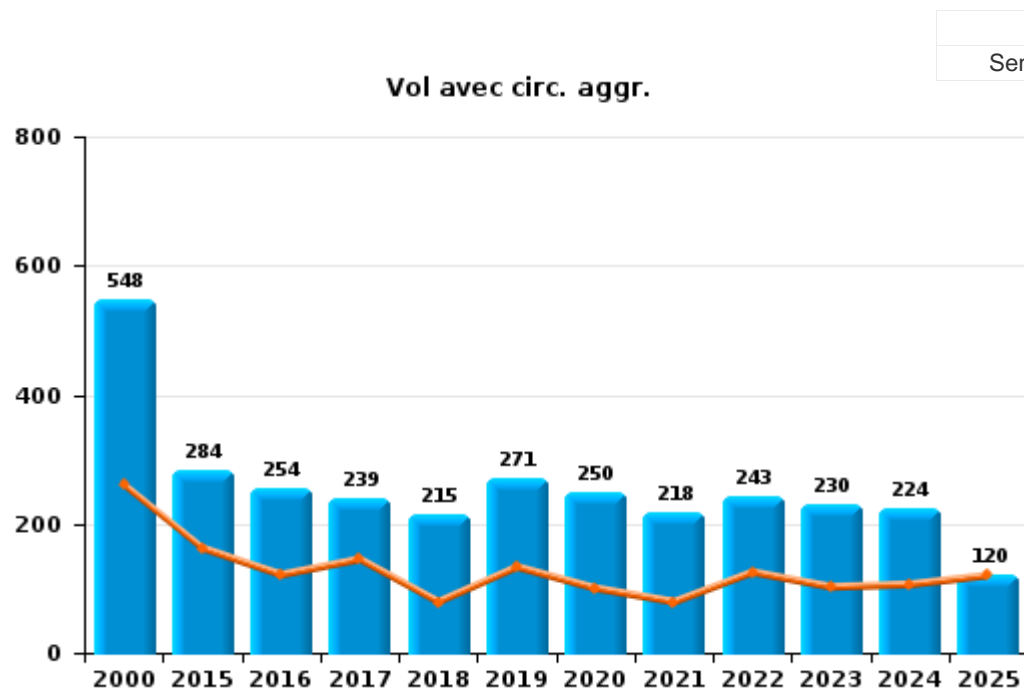
Les données pour 2025 ne concernent que le 1er semestre.



I.1. Catégorie des infractions : Vol et extorsion (top 5 des infractions au niveau national 2024)

Chaufontaine

	2000	2015	2016	2017	2018	2019	2020	2021	2022	2023	2024	2025
Vol avec circ. aggr.	548	284	254	239	215	271	250	218	243	230	224	120
Vol sans circ. aggr.	193	169	152	144	150	141	142	171	196	184	130	66
Vol non spécifié	55	1		4	1		1	1	1	1	2	
Extorsion		6	4	5	8	8	3	2	1	2	3	1
Autres	1											
Total	797	460	410	392	374	420	396	392	441	417	359	187





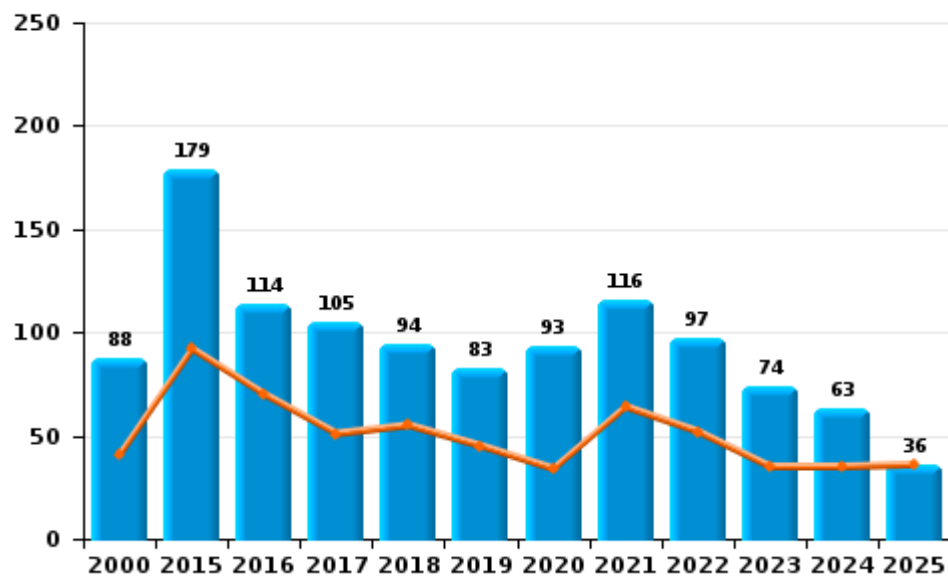
I.2. Catégorie des infractions : Dégradation de la propriété (top 5 des infractions au niveau national 2024)

Chaudfontaine

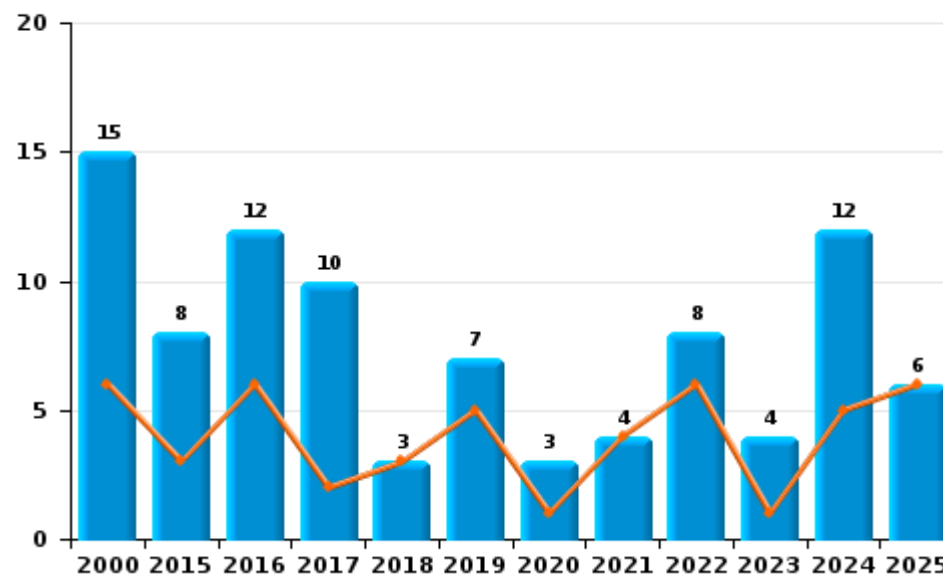
	2000	2015	2016	2017	2018	2019	2020	2021	2022	2023	2024	2025
Vandalisme	88	179	114	105	94	83	93	116	97	74	63	36
Incendie involontaire	13	5	8	5	1	6	1	3	5	2	9	5
Incendie volontaire	2	3	4	5	2	1	2	1	3	2	3	1
Destruction, dénaturation, dégradation	18	1	2			2	1			3		
Total	121	188	128	115	97	92	97	120	105	81	75	42

Année ■
Semestre 1 ■

Vandalisme



Incendie

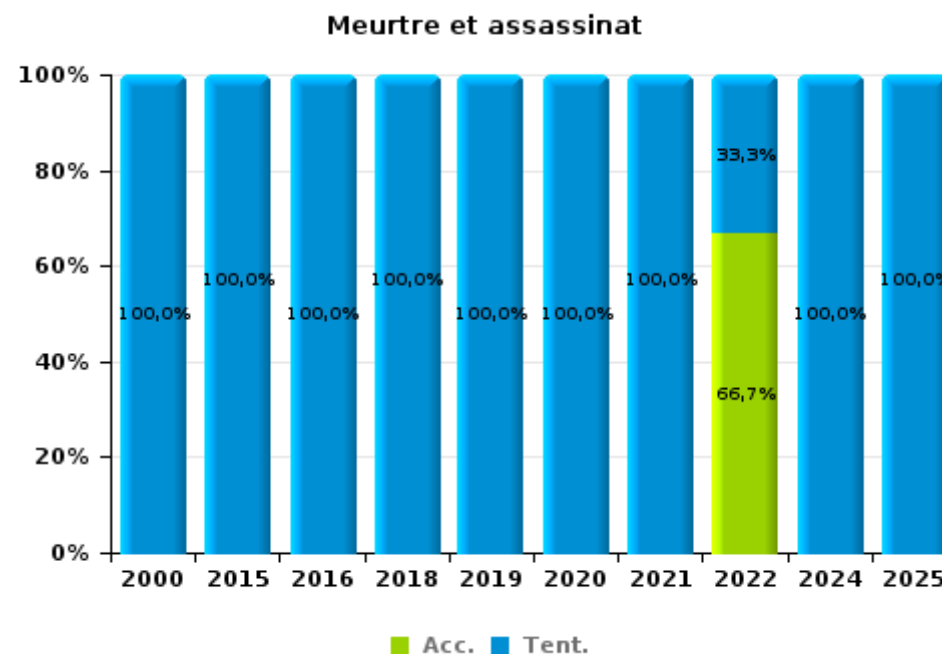
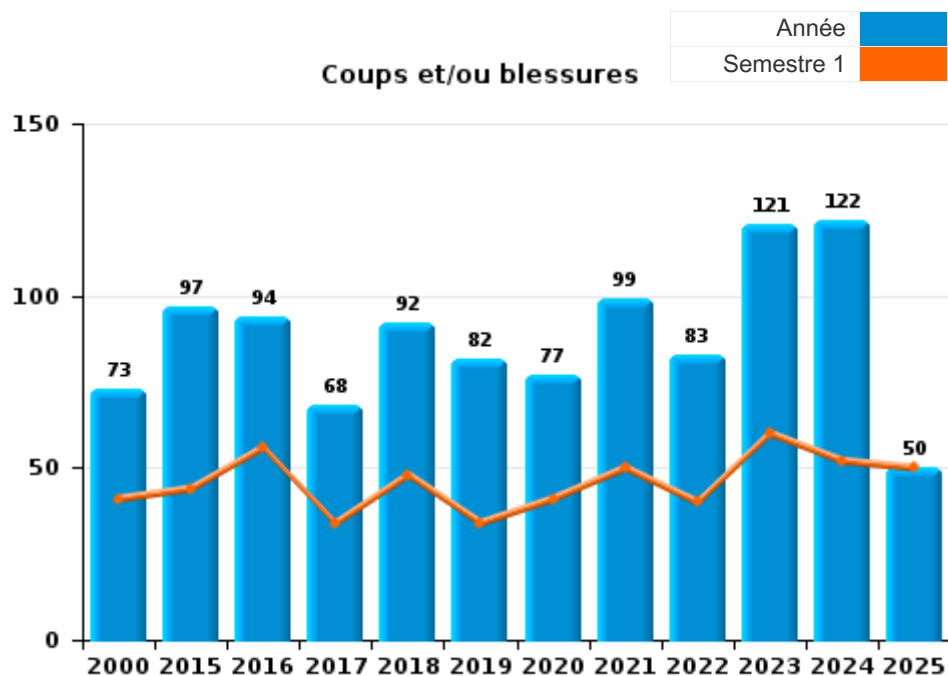




I.3. Catégorie des infractions : Infr. contre l'intégrité physique (top 5 des infractions au niveau national 2024)

Chaufontaine

	2000	2015	2016	2017	2018	2019	2020	2021	2022	2023	2024	2025
Coups et/ou blessures	73	97	94	68	92	82	77	99	83	121	122	50
Autres	9	13	4	13	5	15	13	11	11	11	16	8
Meurtre et assassinat	3	2	1		1	2	3	1	3		1	1
Total	85	112	99	81	98	99	93	111	97	132	139	59





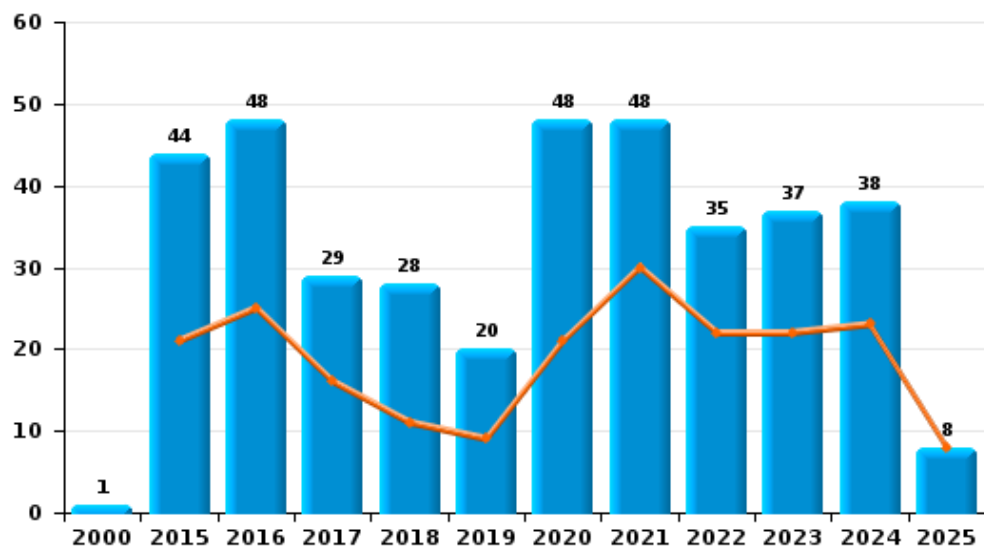
I.4. Catégorie des infractions : Drogues (top 5 des infractions au niveau national 2024)

Chaufontaine

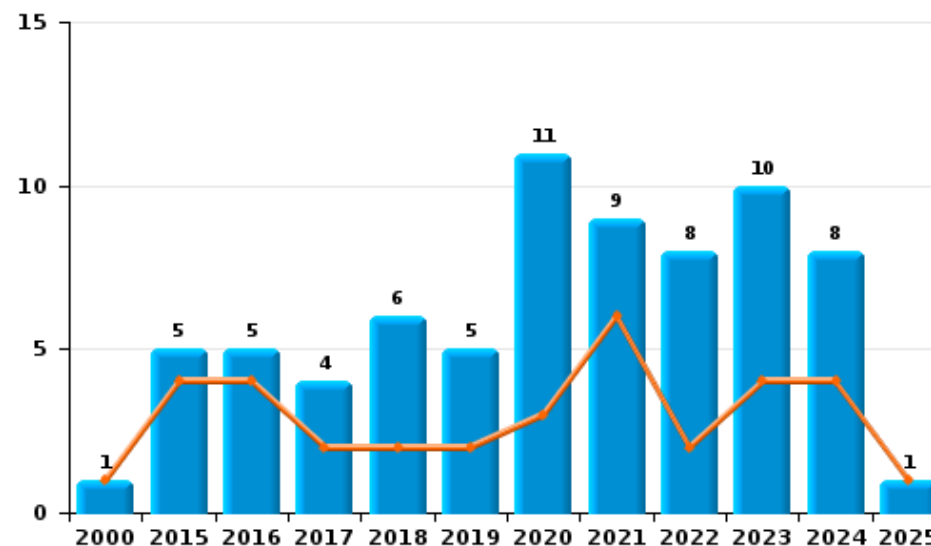
	2000	2015	2016	2017	2018	2019	2020	2021	2022	2023	2024	2025
Détention	1	44	48	29	28	20	48	48	35	37	38	8
Commerce	1	5	5	4	6	5	11	9	8	10	8	1
Fabrication			5	4	5	2	4	2	6	2	1	
Usage	8				1	1						
Autres	1	1		2								
Importation et exportation	1			1								
Total	12	50	58	40	40	28	63	59	49	49	47	9



Détention



Commerce



FPF/DGR/DRI/BIPOL - Statistiques policières de criminalité (date de clôture: 31/10/2025)
 Les données pour les années 2001 jusqu'à 2014 ne sont plus publiées mais restent disponibles sur demande auprès du service BIPOL.
 Les données pour 2025 ne concernent que le 1er semestre.



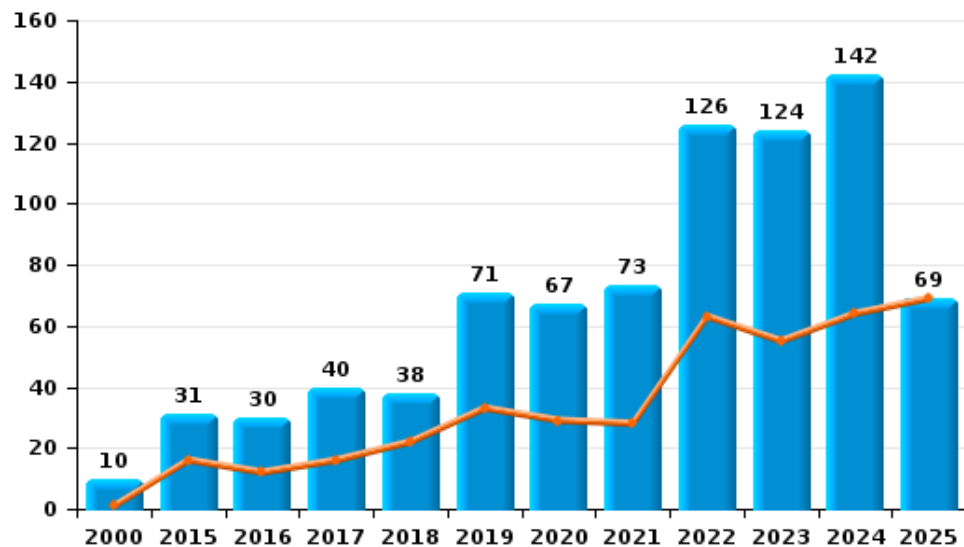
I.5. Catégorie des infractions : Fraude (top 5 des infractions au niveau national 2024)

Chaudfontaine

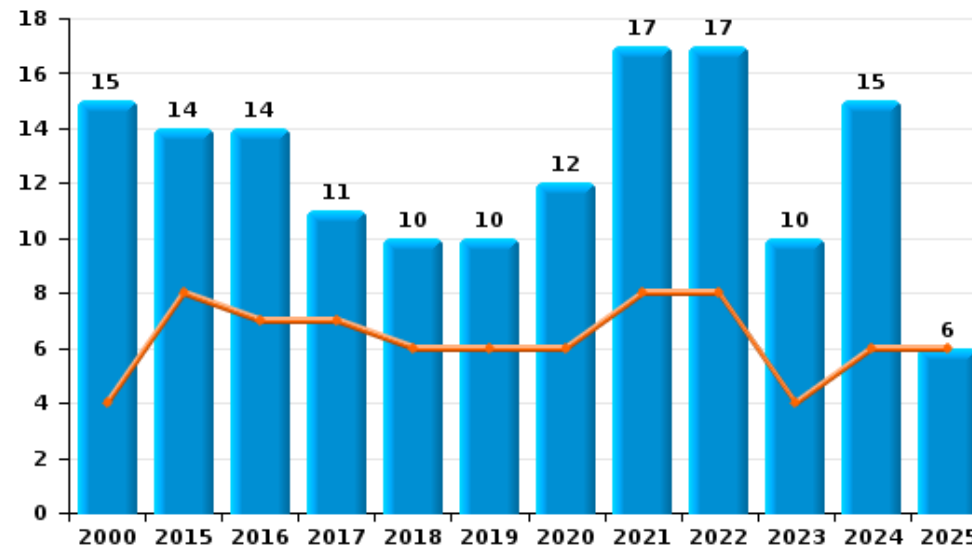
	2000	2015	2016	2017	2018	2019	2020	2021	2022	2023	2024	2025
Escroquerie	10	31	30	40	38	71	67	73	126	124	142	69
Abus de confiance et infr. apparentées	15	14	14	11	10	10	12	17	17	10	15	6
Détournement et destruction frauduleuse	29	3	4	2	1	4	4	4	4	7	5	2
Fraudes: Autres	11	1	2	1	2	1	5	3	1	5	2	2
Recel	3	1	7	6		1	5	3		3	2	4
Grivèlerie	4	4	2	10	4	2	1	3		2	1	
Infr. liées à l'insolvabilité		2	1	1	1	1						
Total	72	56	60	71	56	90	94	103	148	151	167	83



Escroquerie



Abus de confiance et infr. apparentées



FPF/DGR/DRI/BIPOL - Statistiques policières de criminalité (date de clôture: 31/10/2025)

Les données pour les années 2001 jusqu'à 2014 ne sont plus publiées mais restent disponibles sur demande auprès du service BIPOL.
Les données pour 2025 ne concernent que le 1er semestre.

STATISTIQUES POLICIERES DE CRIMINALITE

LIEU DE PERPETRATION: COMMUNE

Chaudfontaine

PARTIE II : FIGURES CRIMINELLES / PHENOMENES



Chaufontaine

FC Vol moyen de transport

	2000	2015	2016	2017	2018	2019	2020	2021	2022	2023	2024	2025
Vol de voiture	85	29	14	18	14	10	7	23	11	17	7	6
Vol de moto	5	2	2	2		1			1	4	1	2
Carjacking	3	2		1	3	1	1	2			1	
Homejacking			1	1	1							
Vol dans les garages	5	1	2	1		3	4	1	1		1	
Vol de vélomoteur	11	2		5	2			2	3	5	3	2
Vol de vélo	16	10	4	3	5	10	16	18	21	20	19	5

FC Cambriolage

	2000	2015	2016	2017	2018	2019	2020	2021	2022	2023	2024	2025
Cambriolage dans habitation	317	173	150	155	145	179	138	142	166	138	162	81
Cambriolage ds entreprise ou commerce	34	30	25	18	11	14	10	10	6	8	7	1
Cambriolage ds service public ou bâtiment administ	19	3	4	12	1	8	6	3	5	7	2	1
Vol au bélier	2					2				1		
Cambriolage dans bâtiment (total)	369	206	179	185	157	201	154	155	177	153	171	83



FC Vol autre

	2000	2015	2016	2017	2018	2019	2020	2021	2022	2023	2024	2025
Vol à main armée	6	12	10	5	6	9	1	2	1	2	3	2
Vol avec violence sans arme	12	17	15	12	19	14	11	13	8	5	7	2
Vol dans ou sur un véhicule	138	49	42	31	23	66	84	52	69	74	50	24
Vol d'armes et explosifs	4	3	6	4	5	6	3		4	7	1	2
Arrachage de sac à main	3				1		1					
Vol à l'arraché	5	3	2	1	3	3	3	1		1		
Vol à la tire	7	8	10	5	9	8	11	4	9	4	2	4
Vol à l'étalage	7	11	18	12	18	12	9	14	27	3	11	3
Vol par ruse	13	5	6	6	6	2	3	1	2	3	3	
Vol de métaux		1	4	5	4	1	5	4	3	2	2	2
Vol sur les chantiers	6	3	3	1	6	2	5	3	8	6	7	3
Home-invasion		3	4		1				1			
Vol d'animaux				1		2	2			2	2	1
Vol de cargaison		1										

Criminalité ICT

	2000	2015	2016	2017	2018	2019	2020	2021	2022	2023	2024	2025
Fraude de cartes de paiements		6	9	7	8	16	15	12	10	12	10	5
Phishing							2		1	1	7	2

FC Autre

	2000	2015	2016	2017	2018	2019	2020	2021	2022	2023	2024	2025
Violence contre les métiers d'intérêt général		3		1	1	1	1			3	2	1
Viol collectif			1	1				1				
Graffiti		37	16	14	5	3	2	1	4			2
Dégradation de voiture	5	51	46	50	54	50	48	66	57	43	38	19
Rixe au couteau		1						1	1		1	



PH Violence intrafamiliale (VIF)

	2000	2015	2016	2017	2018	2019	2020	2021	2022	2023	2024	2025
VIF: physique, dans le couple	6	34	26	22	32	21	34	38	36	50	50	16
VIF: physique, envers des descendants	1	2	4	3	6	6	4	14	6	9	11	7
VIF: physique, envers d'autres membres	10	7	5	6	8	4	9	7	5	7	4	3
VIF: sexuelle, dans le couple								1		1	1	
VIF: sexuelle, envers des descendants	1	1		2			1	1	1			
VIF: psychique, dans le couple	15	32	31	26	27	40	41	41	30	26	31	18
VIF: psychique, envers des descendants						1	1	1	1		1	
VIF: psychique, envers d'autres membres		1		2			2	1		2	1	
VIF: économique, dans le couple		3	1			4	4	4	2	3		1
VIF: économique, envers des descendants	2			3	1				1			1
VIF: économique, envers d'autres membres	13	3	2	6	5	11	4	4	1	7	6	2

PH Hormones et dopage

	2000	2015	2016	2017	2018	2019	2020	2021	2022	2023	2024	2025
Dopage humain				1				2				
Engraissement illégal											1	

PH Drogues

	2000	2015	2016	2017	2018	2019	2020	2021	2022	2023	2024	2025
Vente de cocaïne					1	2	1	1	3	2	1	1
Vente de drogues synthétiques										1	1	
Production de cannabis (culture)			1	2		1	2	2	4		1	
Vente de cannabis en grande quantité												1
Vente-traffic d'héroïne			1			1				2		

PH Trafic d'armes

	2000	2015	2016	2017	2018	2019	2020	2021	2022	2023	2024	2025
Commerce et production d'arme à feu et mun.						2		1				



PH Traite des êtres humains

	2000	2015	2016	2017	2018	2019	2020	2021	2022	2023	2024	2025
TEH - exploitation sexuelle			1		1			1				1

PH Violence dans l'espace public

	2000	2015	2016	2017	2018	2019	2020	2021	2022	2023	2024	2025
Violence physique (transport public)		1	1							1	3	
Violence physique (voie publique)	17	38	34	30	37	23	22	31	28	32	34	10
Violence physique (autre endroit public)	2	1						1	1	2		2
Violence physique (endroit accessible au public)	16	8	6	6	6	13	7	9	3	14	7	3
Violence sexuelle (transport public)						1		1				
Violence sexuelle (voie publique)		2	2	1		1	3	1	1		4	
Violence sexuelle (autre endroit public)					1							
Violence sexuelle (endroit accessible au public)		2	2	1	1	1	3	2	1		3	2
Violence psychique (transport public)			1	1			1		1			1
Violence psychique (voie publique)	16	40	29	39	32	33	27	36	30	34	32	11
Violence psychique (autre endroit public)	2	3	4	2	3	2	4	1	3	2	3	2
Violence psychique (endroit accessible au public)	6	15	7	8	5	9	9	10	8	10	10	7
Vol à main armée (voie publique)	1	4	1		2	4	1	1		2	1	2
Vol à main armée (endroit accessible au public)	2	5	5	2	2	4		1			1	
Vol avec violence sans arme (voie publique)	7	8	8	6	8	4	6	9	1	2	4	1
Vol avec violence sans arme (autre endroit public)				1	2	1	1					
Vol avec violence sans arme (endr. acces. au pub.)	2	3	2	1	1	3			2	1	1	1

PH Autre

	2000	2015	2016	2017	2018	2019	2020	2021	2022	2023	2024	2025
Faux policiers					1		1	1	1			
Terrorisme, extrémisme et radicalisme						1	1				2	
Cyberharcèlement	1	6	14	7	6	10	7	7	9	8	8	7
Fraude à l'identité	4	5	13	9	8	11	11	10	15	11	22	11

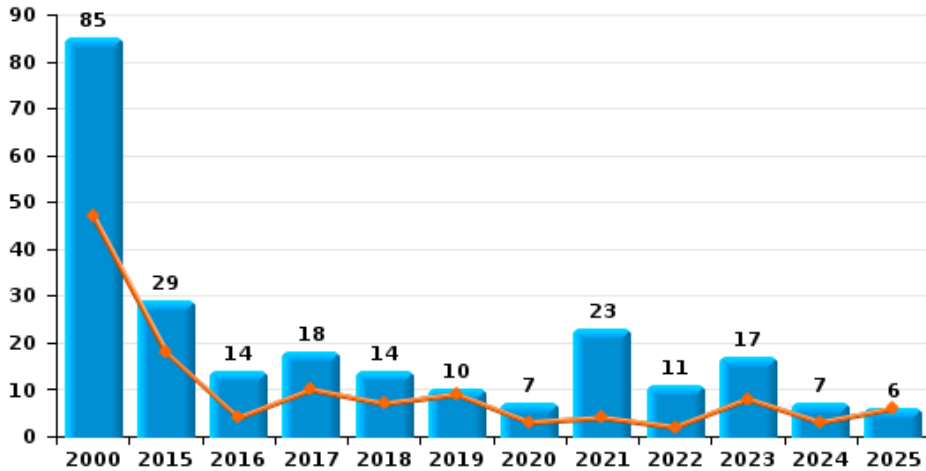




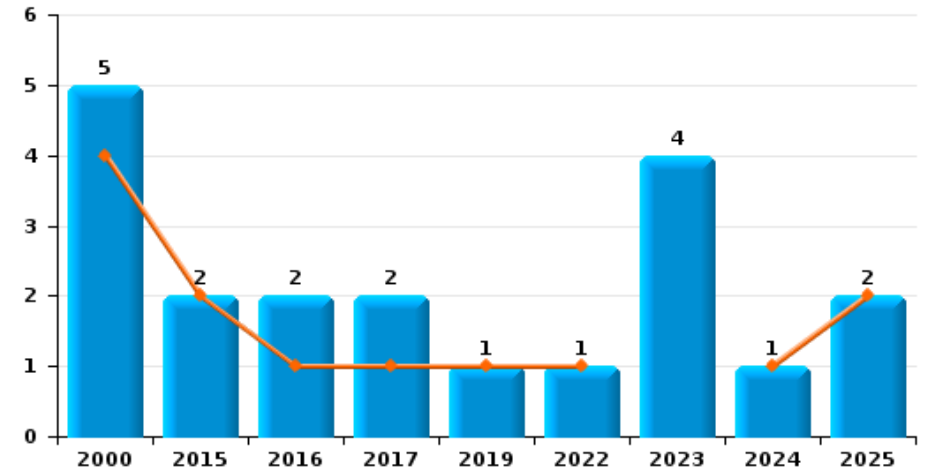
Chaufontaine

Année	■
Semestre 1	■

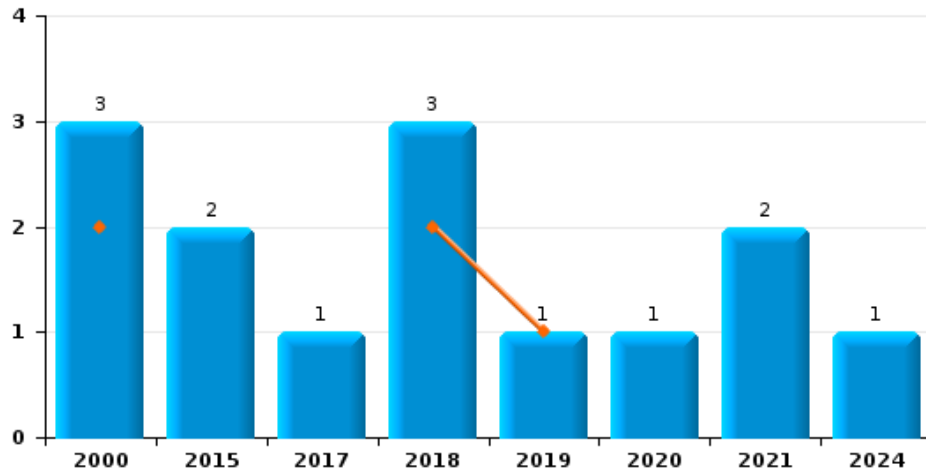
Vol de voiture



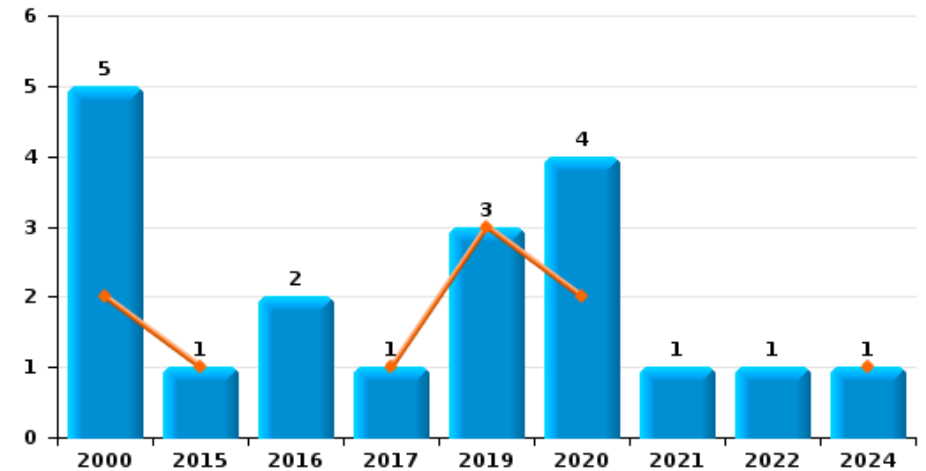
Vol de moto



Carjacking



Vol dans les garages

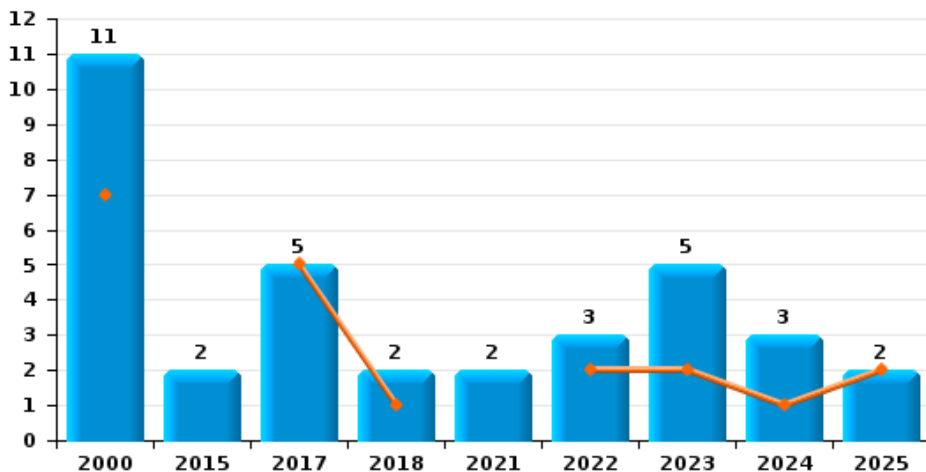




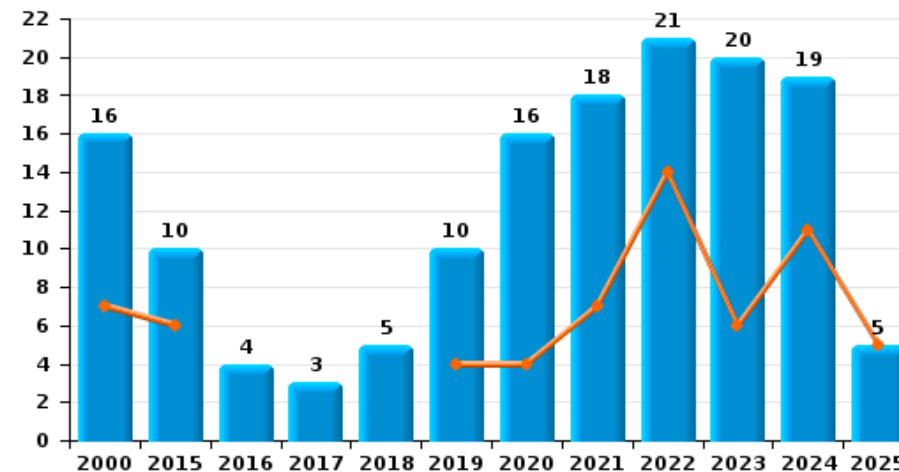
Chaufontaine

Année	■
Semestre 1	■

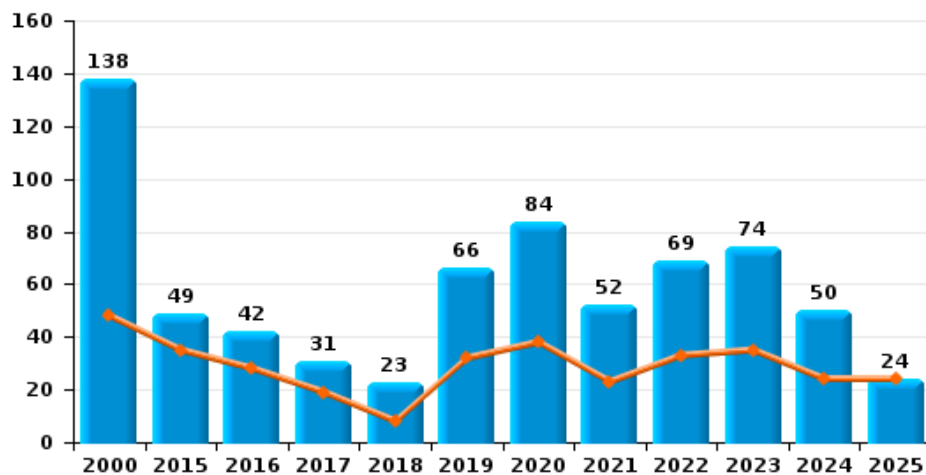
Vol de vélomoteur



Vol de vélo



Vol dans ou sur un véhicule

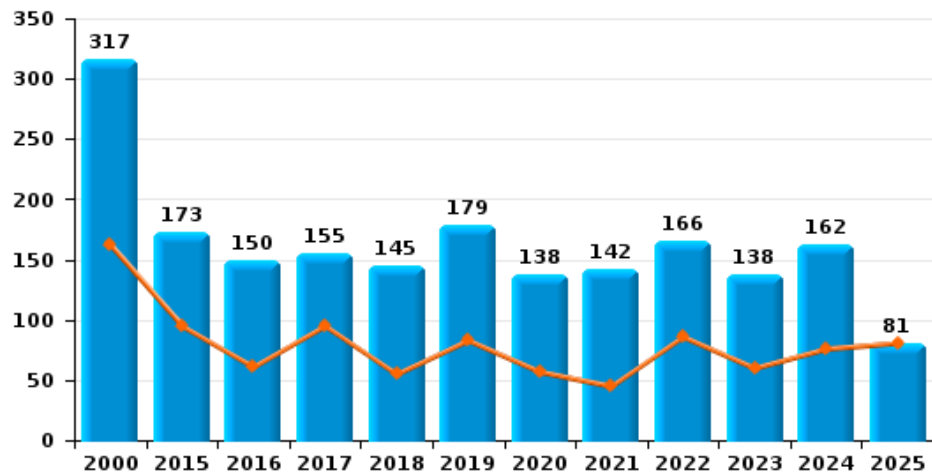




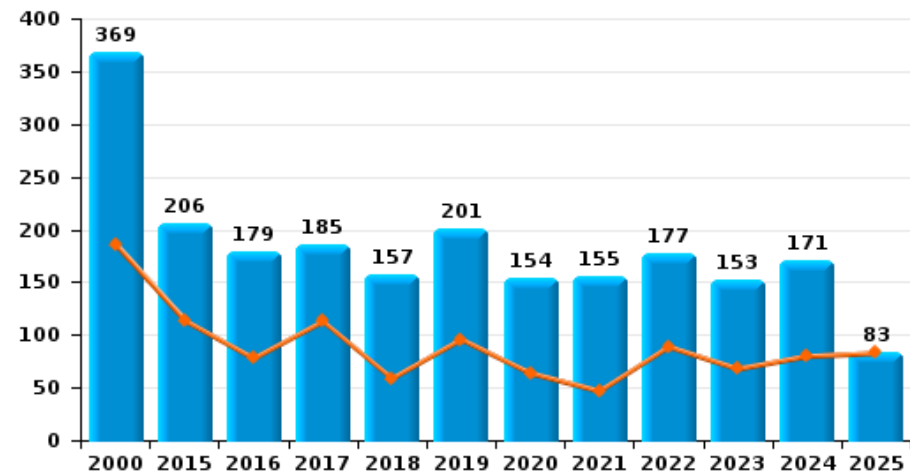
Chaufontaine



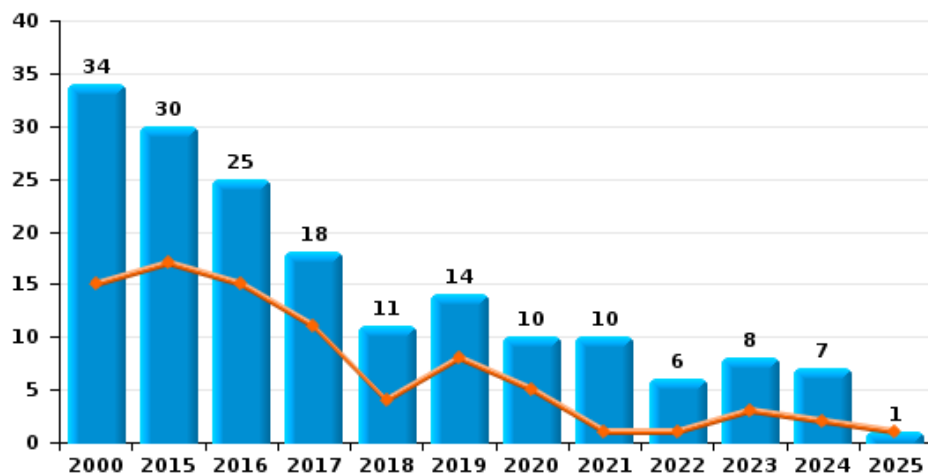
Cambrilage dans habitation



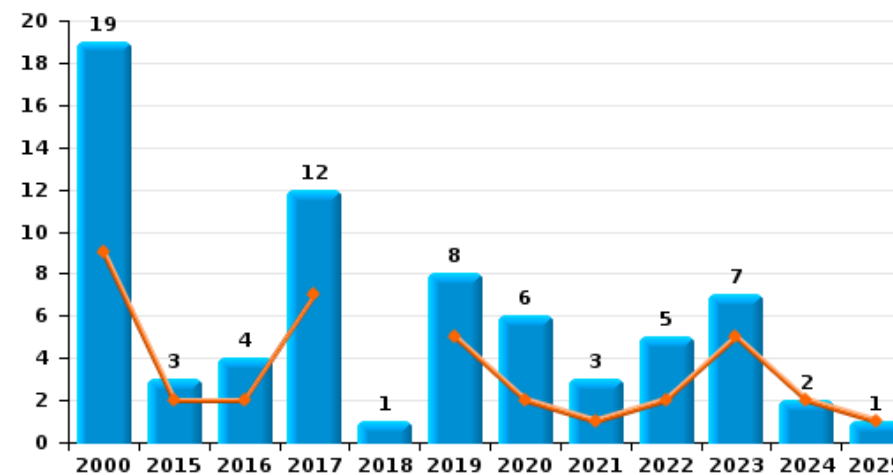
Cambrilage dans bâtiment (total)



Cambrilage ds entreprise ou commerce

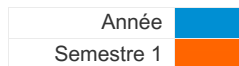


Cambrilage ds service public ou bâtiment administratif

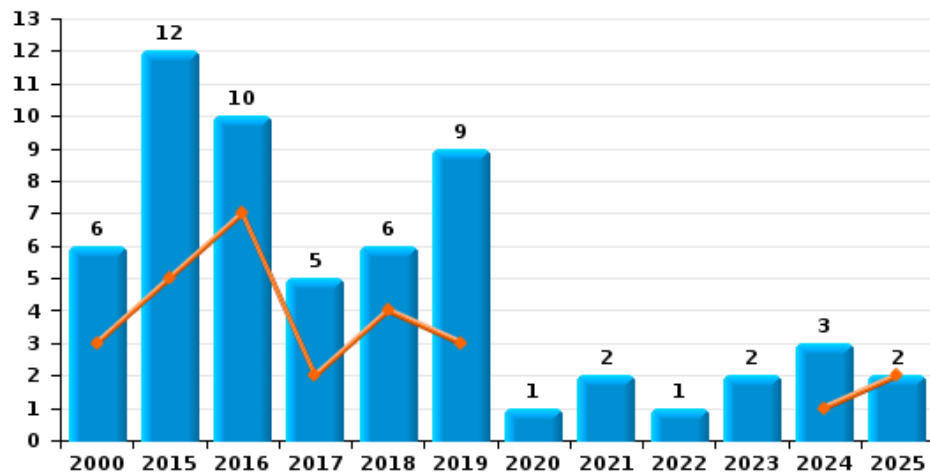




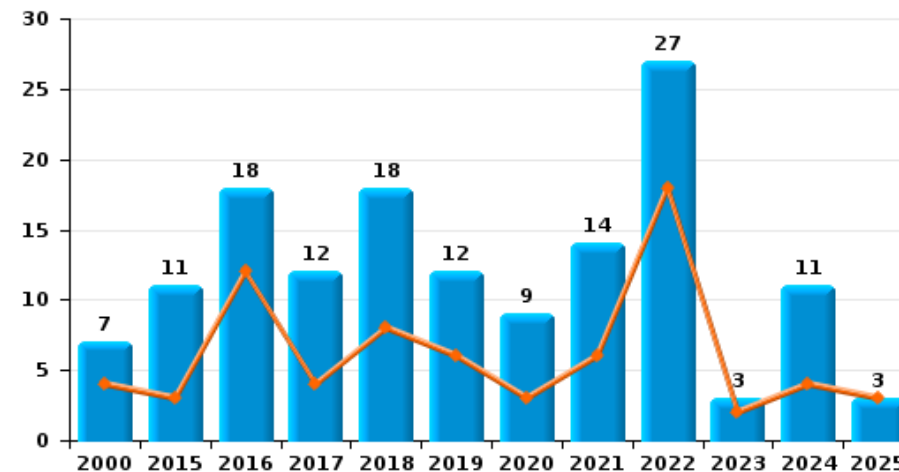
Chaufontaine



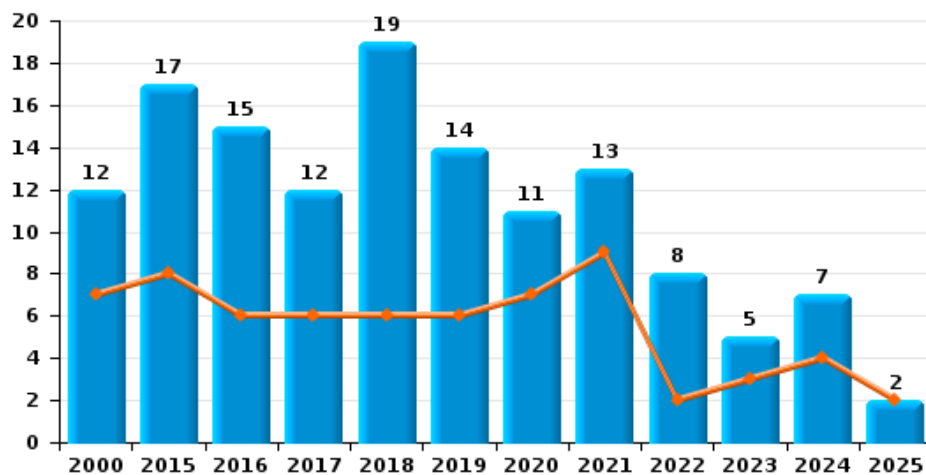
Vol à main armée



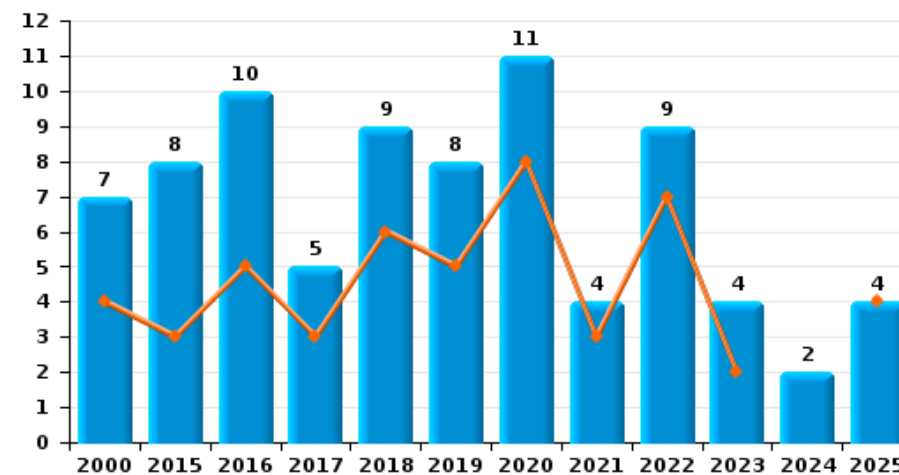
Vol à l'étalage



Vol avec violence sans arme



Vol à la tire

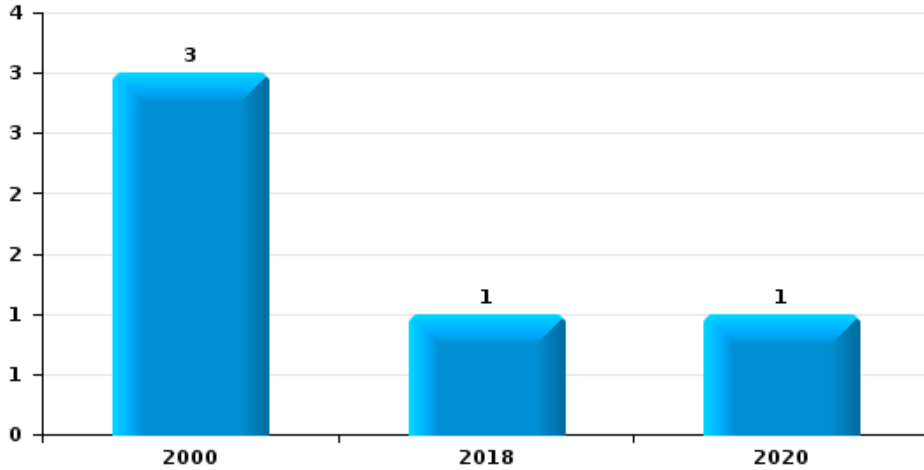




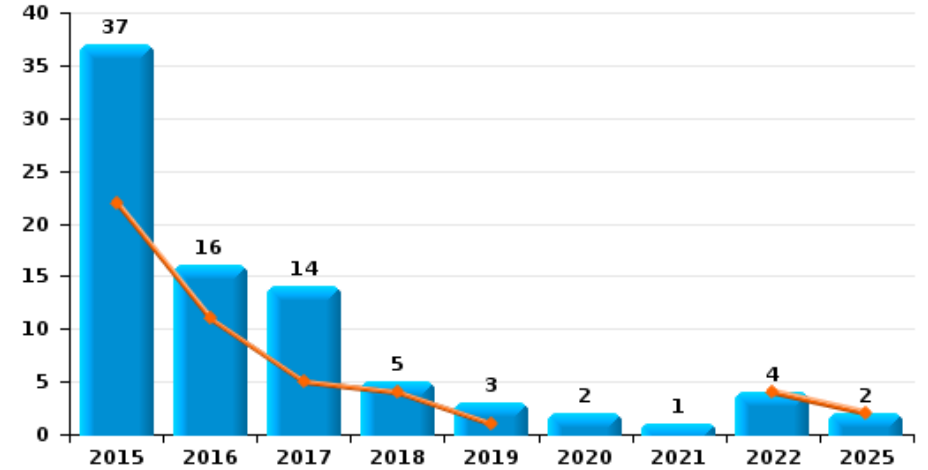
Chaufontaine



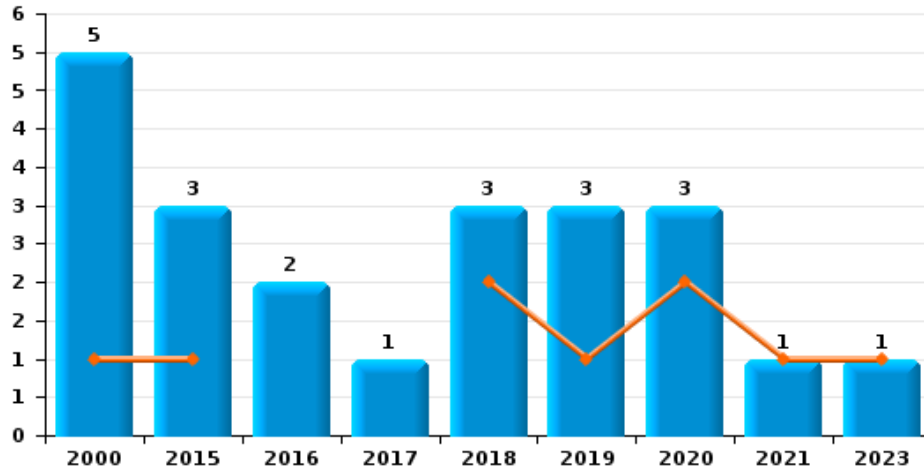
Arrachage de sac à main



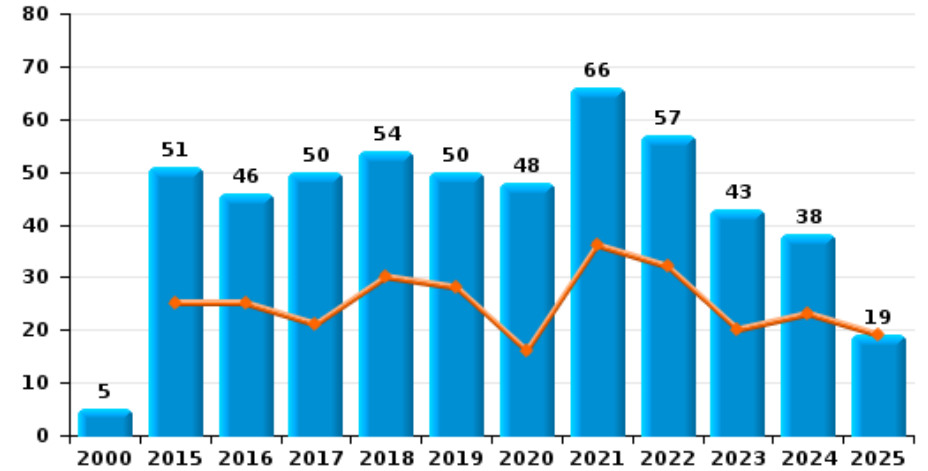
Graffiti



Vol à l'arraché



Dégradation de voiture





Chaufontaine

FC Vol moyen de transport

		2000	2015	2016	2017	2018	2019	2020	2021	2022	2023	2024	2025
Vol de voiture	Trim 1	23	13	2	2	4	5	3	1	2	1	3	3
	Trim 2	24	5	2	8	3	4		3		7		3
	Trim 3	19	7	6	6	5	1	1	12	2	3	1	
	Trim 4	19	4	4	2	2		3	7	7	6	3	
	Total	85	29	14	18	14	10	7	23	11	17	7	6
Vol de moto	Trim 1	2	1	1	1		1					1	
	Trim 2	2	1							1			2
	Trim 3				1						2		
	Trim 4	1		1							2		
	Total	5	2	2	2		1			1	4	1	2
Carjacking	Trim 1	1				2	1						
	Trim 2	1											
	Trim 3	1	2		1	1		1	1				
	Trim 4								1			1	
	Total	3	2		1	3	1	1	2				1
Homejacking	Trim 2				1	1							
	Trim 4				1								
	Total				1	1							
Vol dans les garages	Trim 1		1				3	2				1	
	Trim 2	2			1								
	Trim 3	1			1								
	Trim 4	2		1				2	1	1			
	Total	5	1	2	1		3	4	1	1		1	



FC Vol moyen de transport

		2000	2015	2016	2017	2018	2019	2020	2021	2022	2023	2024	2025
Vol de vélomoteur	Trim 1	4			1	1					2		1
	Trim 2	3			4					2		1	1
	Trim 3	3	1			1			1	1	1		
	Trim 4	1	1						1		2	2	
	Total	11	2		5	2			2	3	5	3	2
Vol de vélo	Trim 1	6	2				1	1	1	8	1	5	3
	Trim 2	1	4				3	3	6	6	5	6	2
	Trim 3	7	1	4	1	3	3	9	8	6	10	6	
	Trim 4	2	3		2	2	3	3	3	1	4	2	
	Total	16	10	4	3	5	10	16	18	21	20	19	5



FC Cambriolage

		2000	2015	2016	2017	2018	2019	2020	2021	2022	2023	2024	2025
Cambriolage dans habitation	Trim 1	96	48	38	48	33	50	42	24	48	28	51	47
	Trim 2	66	47	23	47	22	33	15	21	38	32	25	34
	Trim 3	59	29	39	24	35	29	42	37	30	26	34	
	Trim 4	96	49	50	36	55	67	39	60	50	52	52	
	Total	317	173	150	155	145	179	138	142	166	138	162	81
Cambriolage ds entreprise ou commerce	Trim 1	5	8	6	6	1	7	3	1	1		1	1
	Trim 2	10	9	9	5	3	1	2			3	1	
	Trim 3	10	10	6	5	3	2	4	4	3	3	4	
	Trim 4	9	3	4	2	4	4	1	5	2	2	1	
	Total	34	30	25	18	11	14	10	10	6	8	7	1
Cambriolage ds service public ou bâtiment administ	Trim 1	5	2	2	5		1	1	1	2	2	2	1
	Trim 2	4			2		4	1			3		
	Trim 3	5	1	2	2		2	3	1	2	2		
	Trim 4	5			3	1	1	1	1	1			
	Total	19	3	4	12	1	8	6	3	5	7	2	1
Vol au bélier	Trim 1						2						
	Trim 2										1		
	Trim 3	1											
	Trim 4	1											
	Total	2					2				1		
Cambriolage dans bâtiment (total)	Trim 1	106	58	46	59	34	58	46	26	51	30	54	49
	Trim 2	80	56	32	54	25	38	18	21	38	38	26	34
	Trim 3	73	40	47	31	38	33	49	42	35	31	38	
	Trim 4	110	52	54	41	60	72	41	66	53	54	53	
	Total	369	206	179	185	157	201	154	155	177	153	171	83



FC Vol autre

		2000	2015	2016	2017	2018	2019	2020	2021	2022	2023	2024	2025
Vol à main armée	Trim 1	1	1	5	2	4	3						1
	Trim 2	2	4	2								1	1
	Trim 3	2	5			1		1	2		2	1	
	Trim 4	1	2	3	3	1	6			1		1	
	Total	6	12	10	5	6	9	1	2	1	2	3	2
Vol avec violence sans arme	Trim 1	5	3	6	2	1	3	4	4		2	2	1
	Trim 2	2	5		4	5	3	3	5	2	1	2	1
	Trim 3	4	3	5	5	7	5	2	2	1		1	
	Trim 4	1	6	4	1	6	3	2	2	5	2	2	
	Total	12	17	15	12	19	14	11	13	8	5	7	2
Vol dans ou sur un véhicule	Trim 1	22	10	15	8	1	16	13	12	19	20	14	15
	Trim 2	26	25	13	11	7	16	25	11	14	15	10	9
	Trim 3	52	8	5	8	4	21	32	13	19	21	13	
	Trim 4	38	6	9	4	11	13	14	16	17	18	13	
	Total	138	49	42	31	23	66	84	52	69	74	50	24
Vol d'armes et explosifs	Trim 1		1	1		2	1	2		4	3	1	2
	Trim 2			1	2	2	1						
	Trim 3	1	1	2	1	1	2	1					
	Trim 4	3	1	2	1		2				4		
	Total	4	3	6	4	5	6	3		4	7	1	2
Arrachage de sac à main	Trim 3	3						1					
	Trim 4					1							
	Total	3				1		1					
Vol à l'arraché	Trim 1						1	1					
	Trim 2	1	1			2		1	1		1		
	Trim 3	3	1	2	1		1	1					
	Trim 4	1	1			1	1						
	Total	5	3	2	1	3	3	3	1		1		



FC Vol autre

		2000	2015	2016	2017	2018	2019	2020	2021	2022	2023	2024	2025
Vol à la tire	Trim 1	3	2	2	2	3	1	6	1	4	1		4
	Trim 2	1	1	3	1	3	4	2	2	3	1		
	Trim 3		3	1	1	1		3	1				
	Trim 4	3	2	4	1	2	3			2	2	2	
	Total	7	8	10	5	9	8	11	4	9	4	2	4
Vol à l'étalage	Trim 1	2	1	5	1	6	4	2	2	3	1	2	
	Trim 2	2	2	7	3	2	2	1	4	15	1	2	3
	Trim 3	1	1	4	4		4	5	5	7		6	
	Trim 4	2	7	2	4	10	2	1	3	2	1	1	
	Total	7	11	18	12	18	12	9	14	27	3	11	3
Vol par ruse	Trim 1	2	2		4	2	1	1			1		
	Trim 2	5		3	1	2					1		
	Trim 3	4	1	3		2	1	1	1	1		2	
	Trim 4	2	2		1			1		1	1	1	
	Total	13	5	6	6	6	2	3	1	2	3	3	
Vol de métaux	Trim 1			1	2		1	2		1			2
	Trim 2			1	1	2			1	2	2		
	Trim 3		1	1	1	1		2	1			2	
	Trim 4			1	1	1		1	2				
	Total		1	4	5	4	1	5	4	3	2	2	2
Vol sur les chantiers	Trim 1	1	1	2		1	1		1	4	1	4	3
	Trim 2	1		1		3	1			2	3	2	
	Trim 3	3	1					2				1	
	Trim 4	1	1		1	2		3	2	2	2		
	Total	6	3	3	1	6	2	5	3	8	6	7	3
Home-invasion	Trim 1			2		1							
	Trim 3		2										
	Trim 4		1	2						1			
	Total		3	4		1				1			



FC Vol autre

		2000	2015	2016	2017	2018	2019	2020	2021	2022	2023	2024	2025
Vol d'animaux	Trim 1							1				1	1
	Trim 2						2						
	Trim 3							1				1	
	Trim 4			1						2			
Total				1		2	2			2	2	1	
Vol de cargaison	Trim 1		1										
	Total		1										



Criminalité ICT

		2000	2015	2016	2017	2018	2019	2020	2021	2022	2023	2024	2025
Fraude de cartes de paiements	Trim 1		1	1	2	1	8	4	2	1	2	1	3
	Trim 2		1			2	1	2	6		5	6	2
	Trim 3		4	5	2	3	5	4	2	2	1	1	
	Trim 4			3	3	2	2	5	2	7	4	2	
	Total			6	9	7	8	16	15	12	10	12	10
Phishing	Trim 1										1	1	
	Trim 2											2	2
	Trim 3							1				2	
	Trim 4							1		1		2	
	Total							2		1	1	7	2



FC Autre

		2000	2015	2016	2017	2018	2019	2020	2021	2022	2023	2024	2025
Violence contre les métiers d'intérêt général	Trim 2		1		1		1				1	1	1
	Trim 3		1					1			2	1	
	Trim 4		1			1							
	Total		3		1	1	1	1			3	2	1
Viol collectif	Trim 2				1								
	Trim 4			1					1				
	Total			1	1				1				
Graffiti	Trim 1		15	7	2	1				3			
	Trim 2		7	4	3	3	1			1			2
	Trim 3		5	4	4		1						
	Trim 4		10	1	5	1	1	2	1				
	Total		37	16	14	5	3	2	1	4			2
Dégradation de voiture	Trim 1		9	12	14	17	11	10	12	16	10	16	15
	Trim 2		16	13	7	13	17	6	24	16	10	7	4
	Trim 3	3	21	10	11	16	7	13	13	14	14	10	
	Trim 4	2	5	11	18	8	15	19	17	11	9	5	
	Total	5	51	46	50	54	50	48	66	57	43	38	19
Rixe au couteau	Trim 1									1			
	Trim 3		1									1	
	Trim 4								1				
	Total		1						1	1		1	



PH Violence intrafamiliale (VIF)

		2000	2015	2016	2017	2018	2019	2020	2021	2022	2023	2024	2025
VIF: physique, dans le couple	Trim 1	3	6	5	4	7	5	10	10	9	14	10	10
	Trim 2		9	12	9	7	6	9	7	11	12	9	6
	Trim 3	1	9	3	5	13	5	7	12	8	12	19	
	Trim 4	2	10	6	4	5	5	8	9	8	12	12	
	Total	6	34	26	22	32	21	34	38	36	50	50	16
VIF: physique, envers des descendants	Trim 1		1	1		1	1	1	6	1	2	2	7
	Trim 2					2	1		2		5	3	
	Trim 3	1	1	2	2		3	1	3	3	1	4	
	Trim 4			1	1	3	1	2	3	2	1	2	
	Total	1	2	4	3	6	6	4	14	6	9	11	7
VIF: physique, envers d'autres membres	Trim 1	3	2		2	3			2	2	1		1
	Trim 2	4	5	3		3		4	2	1	4	2	2
	Trim 3	2		1	3	2	2	4	2	2	1	1	
	Trim 4	1		1	1		2	1	1		1	1	
	Total	10	7	5	6	8	4	9	7	5	7	4	3
VIF: sexuelle, dans le couple	Trim 1											1	
	Trim 3							1					
	Trim 4										1		
	Total							1		1	1		
VIF: sexuelle, envers des descendants	Trim 2				1				1	1			
	Trim 3	1			1								
	Trim 4		1					1					
	Total	1	1		2			1	1	1			
VIF: psychique, dans le couple	Trim 1	6	6	9	6	7	6	18	11	5	3	7	9
	Trim 2	5	5	7	1	6	15	8	12	10	7	9	9
	Trim 3	1	15	6	6	5	8	6	9	14	8	7	
	Trim 4	3	6	9	13	9	11	9	9	1	8	8	
	Total	15	32	31	26	27	40	41	41	30	26	31	18



PH Violence intrafamiliale (VIF)

		2000	2015	2016	2017	2018	2019	2020	2021	2022	2023	2024	2025
VIF: psychique, envers des descendants	Trim 1											1	
	Trim 2						1	1					
	Trim 3								1				
	Trim 4									1			
Total							1	1	1	1		1	
VIF: psychique, envers d'autres membres	Trim 1										1	1	
	Trim 2							1			1		
	Trim 3		1					1					
	Trim 4				2				1				
Total			1		2			2	1		2	1	
VIF: économique, dans le couple	Trim 1		1				1	2			1		1
	Trim 2			1			1	1	1	1			
	Trim 3										2		
	Trim 4		2				2	1	3	1			
Total			3	1			4	4	4	2	3		1
VIF: économique, envers des descendants	Trim 2	1								1			1
	Trim 3	1			1								
	Trim 4				2	1							
Total		2			3	1				1			1
VIF: économique, envers d'autres membres	Trim 1	2			2		7	1	1		2	3	1
	Trim 2	4	1	2	1	1	1	2	1	1	1	2	1
	Trim 3	4	1		1	2	3	1			1	1	
	Trim 4	3	1		2	2			2		3		
Total		13	3	2	6	5	11	4	4	1	7	6	2



PH Hormones et dopage

		2000	2015	2016	2017	2018	2019	2020	2021	2022	2023	2024	2025
Dopage humain	Trim 1				1								
	Trim 2								1				
	Trim 4								1				
	Total			1				2					
Engraissement illégal	Trim 4											1	
	Total											1	



PH Drogues

		2000	2015	2016	2017	2018	2019	2020	2021	2022	2023	2024	2025
Vente de cocaïne	Trim 1												1
	Trim 2									1			
	Trim 3				1	1	1	1	1	1	1		
	Trim 4					1				1	1	1	
Total					1	2	1	1	3	2	1	1	
Vente de drogues synthétiques	Trim 2											1	
	Trim 3										1		
	Total									1	1		
Production de cannabis (culture)	Trim 1		1	1			1			2		1	
	Trim 2			1			1	1					
	Trim 3					1		1	1				
	Trim 4									1			
Total			1	2		1	2	2	4			1	
Vente de cannabis en grande quantité	Trim 1												1
Total													1
Vente-traffic d héroïne	Trim 1		1										
	Trim 4						1				2		
Total			1				1				2		



PH Trafic d'armes

		2000	2015	2016	2017	2018	2019	2020	2021	2022	2023	2024	2025
Commerce et production d'arme à feu et mun.	Trim 2						1						
	Trim 3						1		1				
Total							2		1				



PH Traite des êtres humains

		2000	2015	2016	2017	2018	2019	2020	2021	2022	2023	2024	2025
TEH - exploitation sexuelle	Trim 2												1
	Trim 3				1				1				
	Trim 4			1									
Total				1		1			1				1



PH Violence dans l'espace public

		2000	2015	2016	2017	2018	2019	2020	2021	2022	2023	2024	2025
Violence physique (transport public)	Trim 1										1	1	
	Trim 2		1	1								1	
	Trim 3											1	
	Total		1	1							1	3	
Violence physique (voie publique)	Trim 1	5	5	7	3	8	4	5	5	4	2	6	2
	Trim 2	4	10	10	7	13	6	5	11	6	9	8	8
	Trim 3	7	11	4	11	12	3	10	10	6	12	14	
	Trim 4	1	12	13	9	4	10	2	5	12	9	6	
	Total	17	38	34	30	37	23	22	31	28	32	34	10
Violence physique (autre endroit public)	Trim 1								1				
	Trim 2	2									2		2
	Trim 4		1							1			
	Total	2	1						1	1	2		2
Violence physique (endroit accessible au public)	Trim 1	5	2	3	3		4	5	3	1		3	
	Trim 2	3	2			3	3		2	1	8	1	3
	Trim 3	5	2	3	3	2	2	2	2		2	1	
	Trim 4	3	2			1	4		2	1	4	2	
	Total	16	8	6	6	6	13	7	9	3	14	7	3
Violence sexuelle (transport public)	Trim 1								1				
	Trim 4						1						
	Total						1		1				
Violence sexuelle (voie publique)	Trim 1		1					1	1				
	Trim 2				1		1			1			
	Trim 3		1	1				2				2	
	Trim 4			1								2	
	Total		2	2	1		1	3	1	1		4	
Violence sexuelle (autre endroit public)	Trim 4					1							
	Total					1							



PH Violence dans l'espace public

		2000	2015	2016	2017	2018	2019	2020	2021	2022	2023	2024	2025
Violence sexuelle (endroit accessible au public)	Trim 1		1	1			1	1	1				
	Trim 2					1		1	1	1		1	2
	Trim 3		1	1	1			1				1	
	Trim 4											1	
	Total		2	2	1	1	1	3	2	1		3	2
Violence psychique (transport public)	Trim 1												1
	Trim 2				1					1			
	Trim 3			1									
	Trim 4						1						
	Total			1	1			1		1			1
Violence psychique (voie publique)	Trim 1	6	9	6	11	5	11	3	7	7	4	5	5
	Trim 2	3	10	10	11	13	7	3	10	5	10	8	6
	Trim 3	4	12	2	7	8	8	10	9	9	9	11	
	Trim 4	3	9	11	10	6	7	11	10	9	11	8	
	Total	16	40	29	39	32	33	27	36	30	34	32	11
Violence psychique (autre endroit public)	Trim 1			1			1	2		1			
	Trim 2	2	3	1	2	1					1		2
	Trim 3							1				2	
	Trim 4			2		2	1	1	1	2	1	1	
	Total	2	3	4	2	3	2	4	1	3	2	3	2
Violence psychique (endroit accessible au public)	Trim 1	2	3	1	3	3	5	2		1	5	5	4
	Trim 2	1	6	2	3		1	3	6	4	1	3	3
	Trim 3	2	4	1	1			2	3		3	2	
	Trim 4	1	2	3	1	2	3	2	1	3	1		
	Total	6	15	7	8	5	9	9	10	8	10	10	7



PH Violence dans l'espace public

		2000	2015	2016	2017	2018	2019	2020	2021	2022	2023	2024	2025
Vol à main armée (voie publique)	Trim 1			1			2						1
	Trim 2	1	1										1
	Trim 3		2			1		1	1		2	1	
	Trim 4		1			1	2						
Total		1	4	1		2	4	1	1		2	1	2
Vol à main armée (endroit accessible au public)	Trim 1	1	1	3		2	1						
	Trim 2		3	1									
	Trim 3	1	1						1				
	Trim 4			1	2		3					1	
Total		2	5	5	2	2	4		1			1	
Vol avec violence sans arme (voie publique)	Trim 1	4	2	3	1		1	2	1		1		
	Trim 2		3		2	3			5		1	2	1
	Trim 3	3	1	3	3	4	3	2	2				
	Trim 4		2	2		1		2	1	1		2	
Total		7	8	8	6	8	4	6	9	1	2	4	1
Vol avec violence sans arme (autre endroit public)	Trim 2					1		1					
	Trim 3				1	1							
	Trim 4						1						
Total					1	2	1	1					
Vol avec violence sans arme (endr. acces. au pub.)	Trim 1		1	1		1	1				1	1	1
	Trim 2	1	1				2			1			
	Trim 3	1		1									
	Trim 4		1		1					1			
Total		2	3	2	1	1	3			2	1	1	1



PH Autre

		2000	2015	2016	2017	2018	2019	2020	2021	2022	2023	2024	2025
Faux policiers	Trim 3							1	1	1			
	Trim 4				1								
	Total				1		1	1	1	1			
Terrorisme, extrémisme et radicalisme	Trim 1											1	
	Trim 2											1	
	Trim 3						1	1					
	Total						1	1				2	
Cyberharcèlement	Trim 1	1		3	2	1	2	3	2	5	3	4	2
	Trim 2		3	3	1			2	1	2	1	2	5
	Trim 3		2	1	3	2	2	2	2	2	2	1	
	Trim 4		1	7	1	3	6		2		2	1	
	Total	1	6	14	7	6	10	7	7	9	8	8	7
Fraude à l'identité	Trim 1		2	4	1	3	3	3		7	6	9	5
	Trim 2	2	1	3	1		4		1	2	2	4	6
	Trim 3	1	2	1	3	2	2	5	6	2	1	5	
	Trim 4	1		5	4	3	2	3	3	4	2	4	
	Total	4	5	13	9	8	11	11	10	15	11	22	11



Chaufontaine

2024

FC Vol moyen de transport

	Jan	Fév	Mar	Avr	Mai	Juin	Juil	Août	Sep	Oct	Déc	Total
Vol de voiture	3						1			1	2	7
Vol de moto		1										1
Carjacking										1		1
Vol dans les garages	1											1
Vol de vélomoteur						1				2		3
Vol de vélo	1	1	3	2	3	1	2	2	2	2		19

FC Cambriolage

	Jan	Fév	Mar	Avr	Mai	Juin	Juil	Août	Sep	Oct	Nov	Déc	Total
Cambriolage dans habitation	16	17	18	10	6	9	13	9	12	16	25	11	162
Cambriolage ds entreprise ou commerce	1				1		4			1			7
Cambriolage ds service public ou bâtiment administ	1	1											2
Cambriolage dans bâtiment (total)	18	18	18	10	7	9	17	9	12	17	25	11	171



FC Vol autre

	Jan	Fév	Mar	Avr	Mai	Juin	Juil	Août	Sep	Oct	Nov	Déc	Total
Vol à main armée				1				1		1			3
Vol avec violence sans arme	2			2				1		2			7
Vol dans ou sur un véhicule	7	5	2	5	2	3	3	3	7	7	3	3	50
Vol d'armes et explosifs	1												1
Vol à la tire											1	1	2
Vol à l'étalage	1	1			1	1	1	2	3			1	11
Vol par ruse							1	1			1		3
Vol de métaux									2				2
Vol sur les chantiers		2	2		1	1	1						7
Vol d'animaux		1					1						2

Criminalité ICT

	Fév	Mar	Mai	Juin	Juil	Sep	Oct	Nov	Total
Fraude de cartes de paiements	1		6			1	1	1	10
Phishing		1	1	1	2		1	1	7

FC Autre

	Jan	Fév	Mar	Avr	Mai	Juin	Juil	Août	Nov	Déc	Total
Violence contre les métiers d'intérêt général				1				1			2
Dégradation de voiture	12	3	1	4	1	2	8	2	2	3	38
Rixe au couteau								1			1



PH Violence intrafamiliale (VIF)

	Jan	Fév	Mar	Avr	Mai	Juin	Juil	Août	Sep	Oct	Nov	Déc	Total
VIF: physique, dans le couple	7	2	1	4	3	2	8	8	3	6	2	4	50
VIF: physique, envers des descendants			2	1	1	1		2	2			2	11
VIF: physique, envers d'autres membres				1	1		1			1			4
VIF: sexuelle, dans le couple			1										1
VIF: psychique, dans le couple	3	2	2	3	4	2	1	4	2	3	2	3	31
VIF: psychique, envers des descendants	1												1
VIF: psychique, envers d'autres membres	1												1
VIF: économique, envers d'autres membres	2		1	2			1						6

PH Hormones et dopage

	Nov	Total
Engraissement illégal	1	1

PH Drogues

	Fév	Juin	Déc	Total
Vente de cocaïne			1	1
Vente de drogues synthétiques		1		1
Production de cannabis (culture)	1			1



PH Violence dans l'espace public

	Jan	Fév	Mar	Avr	Mai	Juin	Juil	Août	Sep	Oct	Nov	Déc	Total
Violence physique (transport public)		1		1					1				3
Violence physique (voie publique)		5	1	2	3	3	6	4	4	1	3	2	34
Violence physique (endroit accessible au public)	1	2		1					1		1	1	7
Violence sexuelle (voie publique)							2			1		1	4
Violence sexuelle (endroit accessible au public)						1	1			1			3
Violence psychique (voie publique)	1	2	2	2	4	2	6	3	2	3	2	3	32
Violence psychique (autre endroit public)							1	1			1		3
Violence psychique (endroit accessible au public)	2	1	2	1	1	1		1	1				10
Vol à main armée (voie publique)								1					1
Vol à main armée (endroit accessible au public)										1			1
Vol avec violence sans arme (voie publique)				2						2			4
Vol avec violence sans arme (endr. acces. au pub.)	1												1

PH Autre

	Jan	Fév	Mar	Avr	Mai	Juin	Juil	Août	Oct	Nov	Déc	Total
Terrorisme, extrémisme et radicalisme			1	1								2
Cyberharcèlement	3		1			2		1			1	8
Fraude à l'identité	3	4	2	1	1	2	1	4	1	2	1	22



2025

FC Vol moyen de transport

	Jan	Fév	Avr	Mai	Juin	Total
Vol de voiture		3	1	1	1	6
Vol de moto			2			2
Vol de vélomoteur		1			1	2
Vol de vélo	1	2		1	1	5

FC Cambriolage

	Jan	Fév	Mar	Avr	Mai	Juin	Total
Cambriolage dans habitation	17	16	14	13	12	9	81
Cambriolage ds entreprise ou commerce			1				1
Cambriolage ds service public ou bâtiment administ		1					1
Cambriolage dans bâtiment (total)	17	17	15	13	12	9	83

FC Vol autre

	Jan	Fév	Mar	Avr	Mai	Juin	Total
Vol à main armée	1					1	2
Vol avec violence sans arme			1			1	2
Vol dans ou sur un véhicule	3	6	6	5	4		24
Vol d'armes et explosifs			2				2
Vol à la tire		2	2				4
Vol à l'étalage				1	1	1	3
Vol de métaux			2				2
Vol sur les chantiers	1	1	1				3
Vol d'animaux			1				1



Criminalité ICT

	Jan	Mar	Avr	Mai	Total
Fraude de cartes de paiements	2	1	2		5
Phishing			1	1	2

FC Autre

	Jan	Fév	Mar	Avr	Mai	Juin	Total
Violence contre les métiers d'intérêt général						1	1
Graffiti					2		2
Dégradation de voiture	6	4	5	1	1	2	19

PH Violence intrafamiliale (VIF)

	Jan	Fév	Mar	Avr	Mai	Juin	Total
VIF: physique, dans le couple	4	1	5	5		1	16
VIF: physique, envers des descendants	2	4	1				7
VIF: physique, envers d'autres membres		1		1	1		3
VIF: psychique, dans le couple	4	2	3	1	3	5	18
VIF: économique, dans le couple		1					1
VIF: économique, envers des descendants					1		1
VIF: économique, envers d'autres membres	1			1			2

PH Drogues

	Mar	Total
Vente de cocaïne	1	1
Vente de cannabis en grande quantité	1	1

PH Traite des êtres humains

	Avr	Total
TEH - exploitation sexuelle	1	1



PH Violence dans l'espace public

	Jan	Fév	Mar	Avr	Mai	Juin	Total
Violence physique (voie publique)		2		2	4	2	10
Violence physique (autre endroit public)				1	1		2
Violence physique (endroit accessible au public)				2	1		3
Violence sexuelle (endroit accessible au public)				1	1		2
Violence psychique (transport public)		1					1
Violence psychique (voie publique)	2	3		3	3		11
Violence psychique (autre endroit public)					1	1	2
Violence psychique (endroit accessible au public)	1	3		1	2		7
Vol à main armée (voie publique)	1					1	2
Vol avec violence sans arme (voie publique)						1	1
Vol avec violence sans arme (endr. acces. au pub.)			1				1

PH Autre

	Jan	Fév	Mar	Avr	Mai	Juin	Total
Cyberharcèlement		2		2	2	1	7
Fraude à l'identité	2	2	1	3	2	1	11

STATISTIQUES POLICIERES DE CRIMINALITE

LIEU DE PERPETRATION: COMMUNE

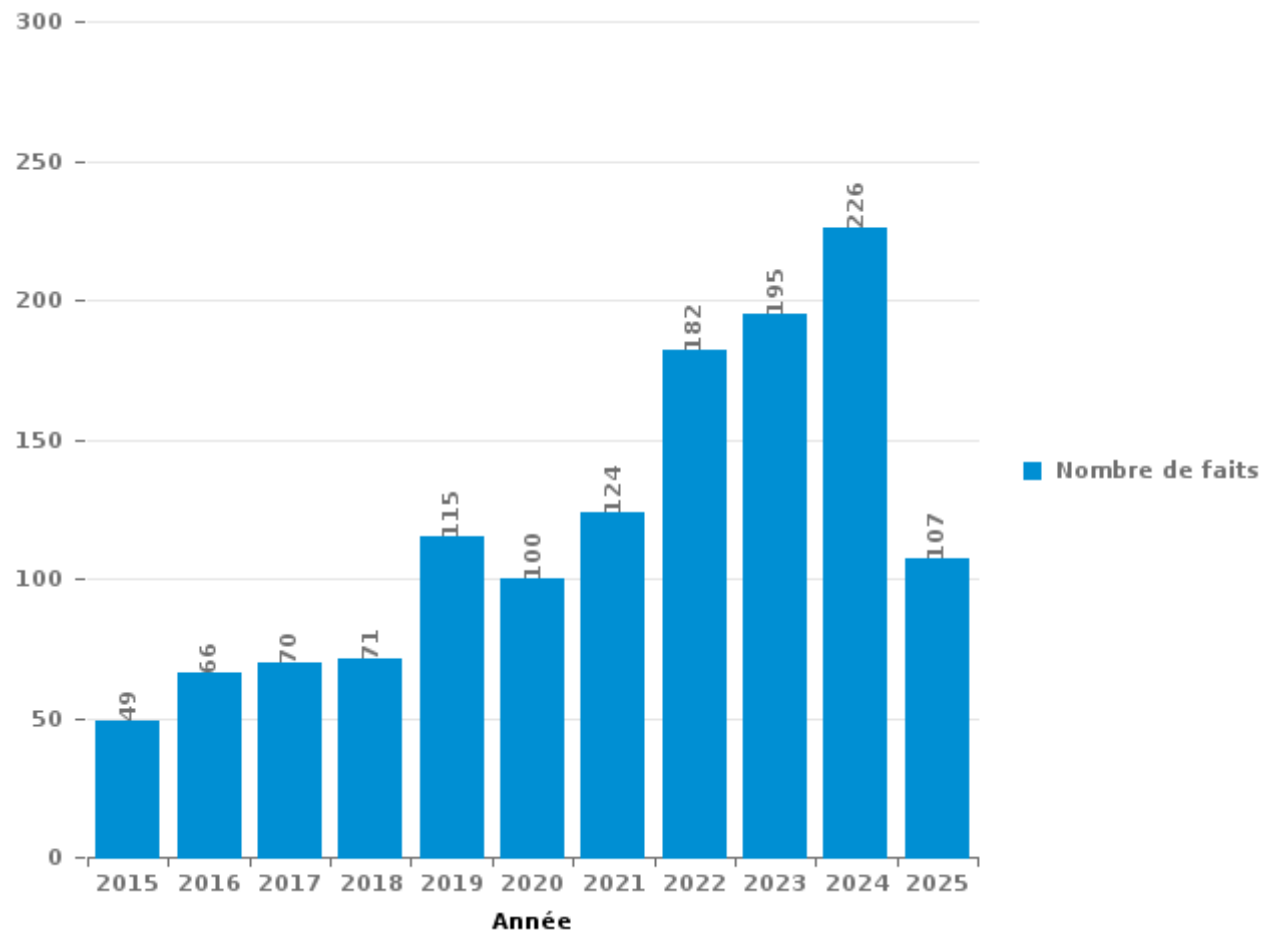
Chaudfontaine

PARTIE III : ICT



Chaufontaine

Nombre total de délits avec un élément ICT/online, depuis 2015





Criminalité ICT/online au sens strict

Infractions (exhaustif)

	2015	2016	2017	2018	2019	2020	2021	2022	2023	2024	2025
Criminalité informatique: Faux en informatique:	4	2	3	4	1	1	1	1	1	6	
Criminalité informatique: Fraude informatique:	15	20	20	26	39	37	43	61	68	79	38
Criminalité informatique: Hacking:	8	4	6	8	4	1	3	17	11	13	8
Criminalité informatique: Sabotage:		2	1	3	1			1	1	2	
Infr. contre autres valeurs morales et sentiments: Violation de communication par particulier:				1							
Total:	27	28	30	42	45	39	47	80	81	100	46

Figures criminelles (à considérer spécifiquement – ne pas additionner avec d'autres éléments – risque de double comptage!)

	2015	2016	2017	2018	2019	2020	2021	2022	2023	2024	2025
Fraude de cartes de paiements	6	9	7	8	16	15	12	10	12	10	5
Phishing						2		1	1	7	2



Criminalité ICT/online au sens large

Infractions (uniquement si code-fait existe)

	2015	2016	2017	2018	2019	2020	2021	2022	2023	2024	2025
Fraude: Escroquerie: Fraude par internet	21	19	27	23	59	54	67	105	112	127	56
Infr. contre la Sécurité de l'Etat: Terrorisme: Diffuser un message qui incite au terrorisme										1	
Infr. contre les moeurs: Grooming (contact par ICT avec mineur < 16 ans):						1					
Infr. contre les moeurs: Pornographie infantine: Accès pornographie infantine via technologie			2								
Infr. contre les moeurs: Voyeurisme: Diffusion enregistrement nudité ou intimité			6	3	1	1	1				
Total:	21	19	35	26	60	56	68	105	112	128	56

Figures criminelles (à considérer spécifiquement – ne pas additionner avec d'autres éléments – risque de double comptage!)

	2015	2016	2017	2018	2019	2020	2021	2022	2023	2024	2025
Cyberharcèlement	6	14	7	6	10	7	7	9	8	8	7

STATISTIQUES POLICIERES DE CRIMINALITE

LIEU DE PERPETRATION: COMMUNE

Chaudfontaine

PARTIE IV : DESTINATION LIEU



Chaufontaine

Vol et extorsion

	2000	2015	2016	2017	2018	2019	2020	2021	2022	2023	2024	2025
Habitation: maison	311	170	146	167	134	156	125	159	169	144	159	73
Voie publique	147	97	75	61	77	96	98	87	97	118	68	35
Magasin	37	32	33	24	34	20	23	27	36	16	16	7
Habitation: allée	59	13	21	12	11	14	21	10	10	18	14	7
Habitation: appartement	23	26	10	11	24	20	20	14	20	15	16	8
Parking	29	12	18	14	9	15	15	11	21	24	7	9
Habitation: non précisée	9	8	17	8	17	23	17	16	15	17	9	7
Habitation: dépendances	21	12	13	4	14	9	16	10	3	9	7	10
Inconnue	41	4	3	6	7	3	6	6	6	5	7	4
Habitation: garage	16	8	9	6	3	3	8	9	9	8	6	6
Horeca	16	9	11	8	5	2	2	3	2	2	5	1
Entreprise	17	8	2	9	4	4	6	4	4	1	5	1
Maison de repos	4	14	4	5	1	4	5	2	5	12	7	2
Autre	2	3	1	5	2	4	9	5	12	4	8	3
Chantier	5	3	3	1	6	2	5	3	8	6	7	3
Culture et loisirs	12	1	7	9	4	4	1		3		4	3
Infrastructure sportive	9	11	8	8	3				4	3		2
Institution d'enseignement	9	6	4	5	1	1	1	5	2	3	2	1
Banque / institution financière			2	5	4	11	2	1	1	1	1	1
Bâtiment administratif	12	1	3	2	2	4	1	1	1			1
Médecin / dentiste / pharmacien	2	3	4	3	3	5		3	1	2		
Service public	1	3	2	5		5	4	4	1			
Moyen de transport: voiture	3	1		1		2		3	2	2	4	1
Habitation: autre	3	2	2	1	2	2	1	2				3
Service	2	2	5	2		1	2					1
Terrain		2	2	1	1	2	1	1	2	1	1	1
Moyen de transport: autre		2				3	2	3	1	1	1	
Cimetière			2	5			2			2		
Edifice religieux / lieu du culte	3			1			1	3		2		
Moyen de transport: autobus / autocar			1	1	3	1			1		1	1
Stade	2	3	1		3							
Moyen de transport: camion				2		2			4			
Station essence	2	2	1			1	1		1			
Hôpital		2										
Guichet automatique							1					
Moyen de transport: train / tram / métro										1		
Station de bus / métro et gare de chemin de fer						1						
Total	797	460	410	392	374	420	396	392	441	417	359	187

FPF/DGR/DRI/BIPOL - Statistiques policières de criminalité (date de clôture: 31/10/2025)

Les données pour les années 2001 jusqu'à 2014 ne sont plus publiées mais restent disponibles sur demande auprès du service BIPOL.

Les données pour 2025 ne concernent que le 1er semestre.



Chaufontaine

Dégradation de la propriété

	2000	2015	2016	2017	2018	2019	2020	2021	2022	2023	2024	2025
Voie publique	36	55	54	52	40	38	45	55	46	40	29	18
Habitation: résidence principale	37	52	30	25	15	21	24	30	19	18	27	8
Parking	7	9	7	7	13	9	6	11	8	8	11	3
Habitation: allée	5	5		4	5	2	4	4	8	2	1	3
Habitation: jardin	7	4			2	1	2	3	6	4	1	3
Institution d'enseignement		10	6	6	3	3	1		2		1	
Habitation: non précisée	1	5	4	3		5	1	3	4	1	2	1
Inconnue	5	3			3	1		3				
Magasin	3	4	3	3		1					1	
Chantier	3	5		1	4				1			
Habitation: dépendances		3			1	2	2	1	1	2	1	1
Horeca	3	1		2	2	1	1	1	1	1		1
Culture et loisirs	5	4	1	1	1		1					
Bureau de police		1	2		1	2	2	1	1	2		
Terrain		3	2	1	2		1			1		2
Autre		4	4	1	1	1						
Entreprise	2	1	1	3		1		2				1
Infrastructure sportive	1	4	1	1	1				2	1		
Habitation: garage		4	1			1	1	2				
Service public		2	1				3	2	1			
Bâtiment administratif		2	2					2	1			
Habitation: résidence secondaire		1		2		1			2			
Moyen de transport: autre		1	2	1			1			1		
Arrêt de bus / tram		2				1	1				1	
Cimetière	1		2	1					1			
Banque / institution financière				1	2							1
Edifice religieux / lieu du culte	2						1		1			
Moyen de transport: voiture		1	1			1						
Service		1	2									
Médecin / dentiste / pharmacien			1		1							
Stade	1	1										
Maison de repos	1											
Station de bus / métro et gare de chemin de fer			1									
Station essence	1											
Total	121	188	128	115	97	92	97	120	105	81	75	42

PPF/DGR/DRI/BIPOL - Statistiques policières de criminalité (date de clôture: 31/10/2025)
 Les données pour les années 2001 jusqu'à 2014 ne sont plus publiées mais restent disponibles sur demande auprès du service BIPOL.
 Les données pour 2025 ne concernent que le 1er semestre.



Chaufontaine

Infractions contre l'intégrité physique

	2000	2015	2016	2017	2018	2019	2020	2021	2022	2023	2024	2025
Habitation	28	56	52	36	51	48	50	61	51	69	80	35
Voie publique	23	41	33	34	36	26	30	37	34	37	40	12
Inconnue	11	2	1	1	1	1	1	1	2	2	1	2
Habitation: jardin		2	3	3	1	3	4	1	1		4	2
Habitation: allée	3		2		1	1		2	3	3	1	2
Maison de repos	2		1	1		1	2	2	1	3	3	2
Horeca	5	2	2	2		4	1					1
Culture et loisirs	2	2		1	2	2			1	4		
Institution d'enseignement			2	1	1	2	1	1		4	1	1
Infrastructure sportive	3	1	1	1			1	1		2	1	
Magasin	1		1		2	4		1		2		
Parking	1	1		1				3		3	1	1
Terrain	2	2				1		1	1			
Service public		1			1	2	1					
Entreprise	1				1	2						
Bâtiment administratif	1						1				1	
Hôpital						1					2	
Autre									2			
Banque / institution financière	1				1							
Moyen de transport: autobus / autocar			1								1	
Moyen de transport: autre									1	1		
Moyen de transport: train / tram / métro											1	1
Service							1					1
Arrêt de bus / tram		1										
Bureau de police		1										
Eaux intérieures et maritimes										1		
Médecin / dentiste / pharmacien										1		
Stade						1						
Station de bus / métro et gare de chemin de fer											1	
Station essence	1											
Total	85	112	99	81	98	99	93	111	97	132	139	59

STATISTIQUES POLICIERES DE CRIMINALITE

LIEU DE PERPETRATION: COMMUNE

Chaudfontaine

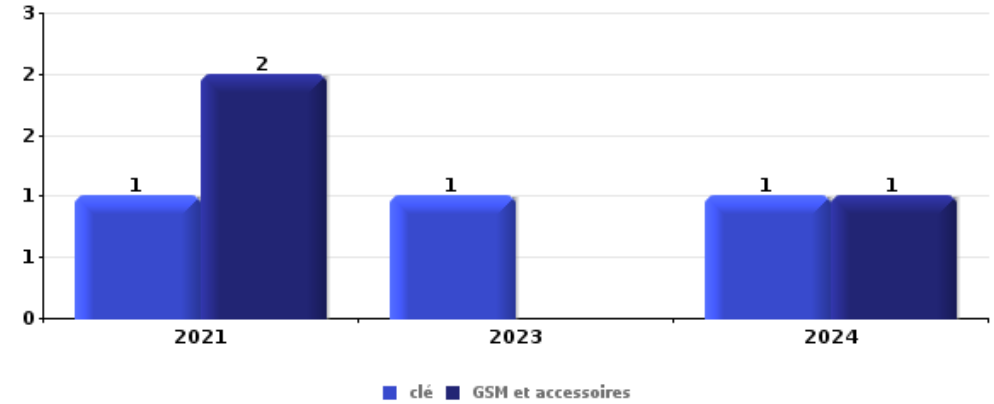
PARTIE V : OBJETS ET MOYENS DE TRANSPORT



Chaufontaine

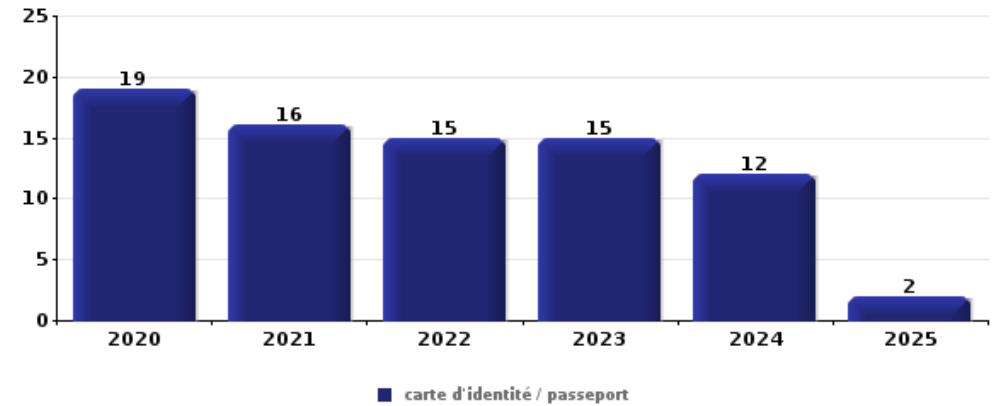
Vol à main armée

Top 5 Objets volés (sbd nombre de faits)		2020	2021	2022	2023	2024	2025
1	clé		1		1	1	
1	GSM et accessoires		2			1	
3	argent				1		1
4	alimentation		1				
4	bijouterie / montre					1	
4	carte d'identité / passeport		1				
4	document véhicule					1	
4	multimédia						1
4	permis de conduire		1				
4	plaque d'immatriculation					1	
4	portefeuille		1				
4	tabac		1				
4	vêtement					1	



Vol dans ou sur un véhicule

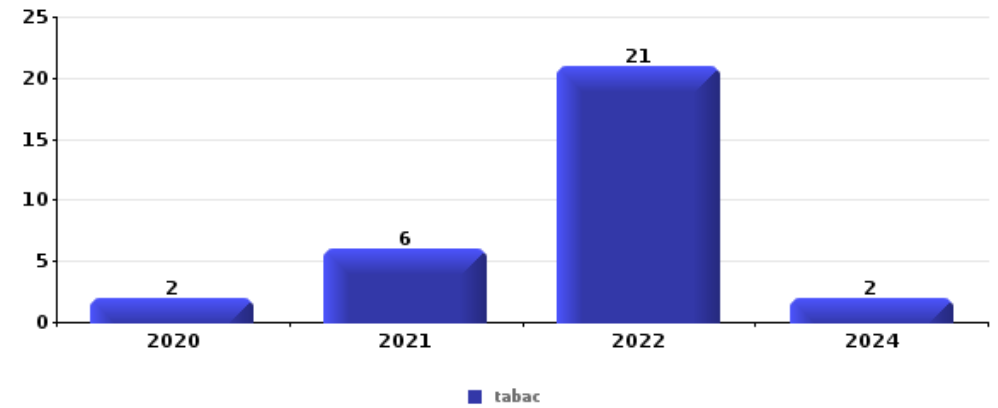
Top 5 Objets volés (sbd nombre de faits)		2020	2021	2022	2023	2024	2025
1	carte d'identité / passeport	19	16	15	15	12	2
2	permis de conduire	18	14	15	15	9	6
3	carte bancaire / carte de crédit	17	12	18	15	9	1
4	portefeuille	16	9	8	10	5	2
5	argent	13	8	10	9	6	2





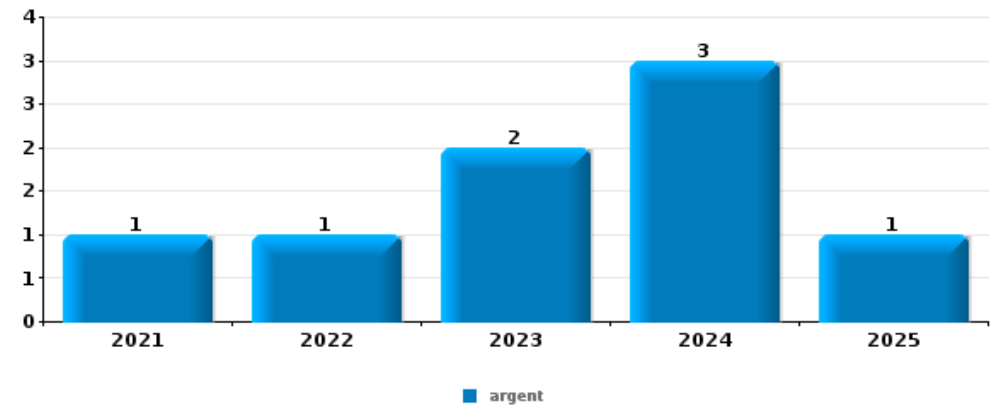
Vol à l'étalage

Top 5 Objets volés (sbd nombre de faits)		2020	2021	2022	2023	2024	2025
1	tabac	2	6	21		2	
2	alimentation	4	5	8	2	5	
3	parfum / produit de beauté	2	1	1			
4	ordinateur et accessoires			1	1		1
5	vêtement			1		1	



Cambrilage ds entreprise ou commerce

Top 5 Objets volés (sbd nombre de faits)		2020	2021	2022	2023	2024	2025
1	argent		1	1	2	3	1
2	alimentation	1	1			1	
3	coffre-fort / coffret (argent) / caisse		1		1		
3	multimédia	1				1	
3	ordinateur et accessoires	1				1	
3	tabac	1	1				

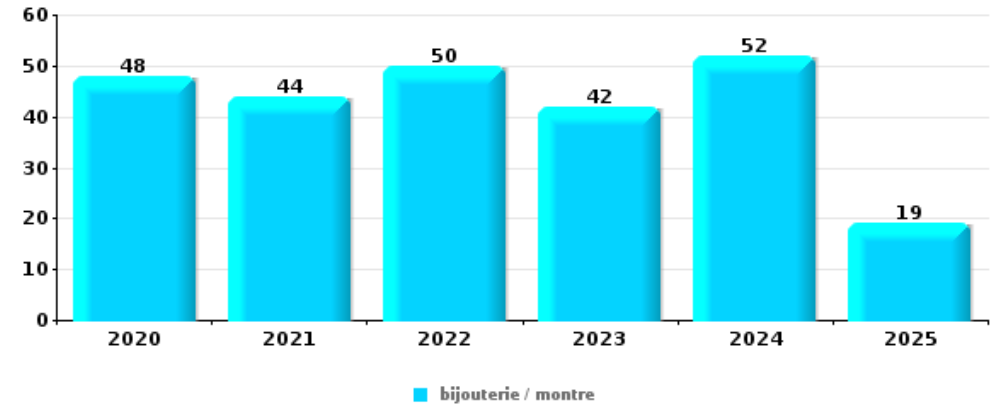




Cambrassage dans habitation

Top 5 Objets volés (sbd nombre de faits)

	2020	2021	2022	2023	2024	2025
1 bijouterie / montre	48	44	50	42	52	19
2 argent	29	25	32	29	30	16
3 vêtement	14	13	10	11	10	5
4 sac à main	9	12	13	8	10	7
5 ordinateur et accessoires	6	10	14	12	8	4



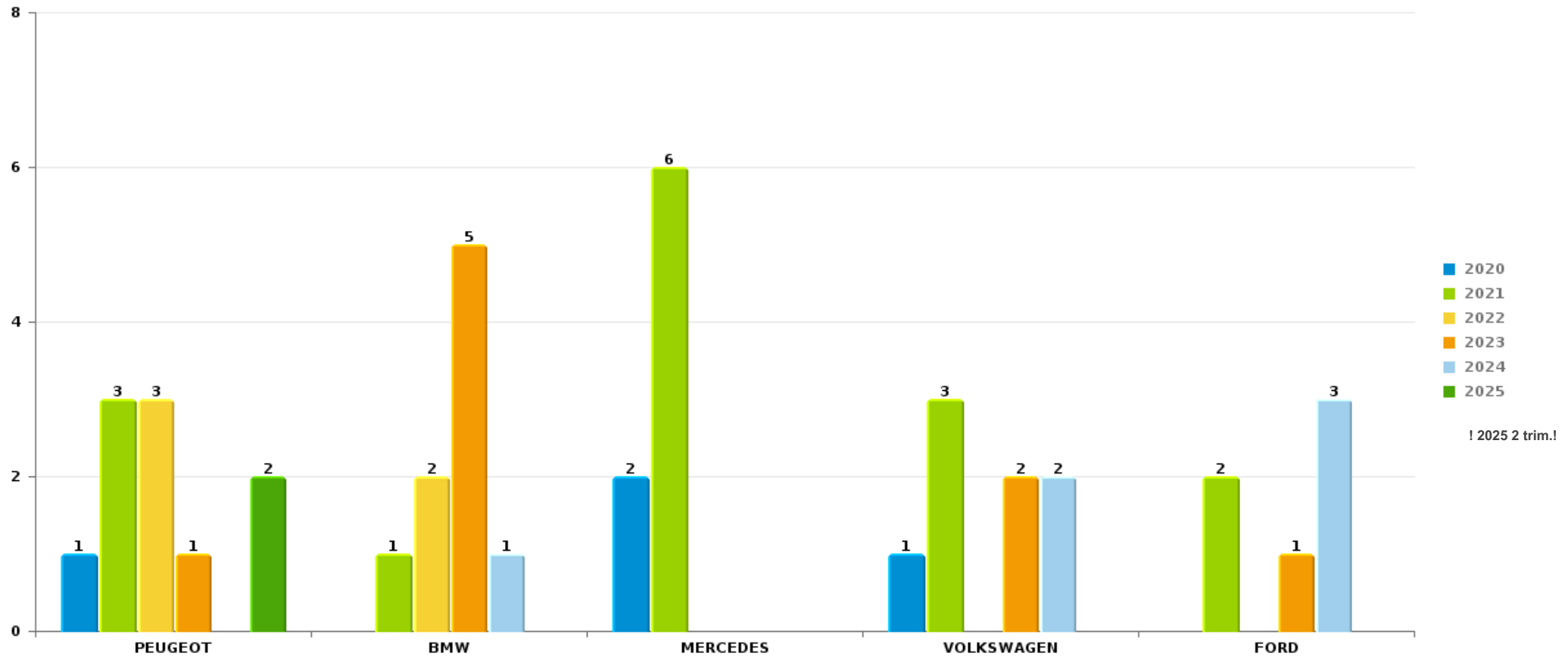
Remarque: en ce qui concerne les objets, aucun total n'est reproduit étant donné que plusieurs objets peuvent avoir été volés lors d'un même fait.



Chaufontaine

Vol de voiture

Nombre de voitures volées par marque (Top 5)



STATISTIQUES POLICIERES DE CRIMINALITE

LIEU DE PERPETRATION: COMMUNE

Chaudfontaine

PARTIE VI : SUSPECTS



Partie 1: Niveau FAITS (comptage du nombre de faits pour lesquels un certain type de suspect est impliqué)

1.1. Nombre d'infractions selon le sexe des suspects identifiés (par catégorie principale)

Étant donné que, tant un suspect identifié masculin qu'un suspect identifié féminin peuvent être impliqués lors d'un même fait, il est possible que la somme des colonnes «Hommes» et «Femmes» soit supérieure à la valeur de la colonne «Total...» (voir également la note méthodologique)

Chaufontaine

2025

Catégorie principale / Sexe	Nombre total de faits avec au moins 1 suspect	Hommes	%	Femmes	%
Infr. contre l'intégrité physique	13	11	84,6%	3	23,1%
Drogues	8	7	87,5%	2	25,0%
Registre de population	8	6	75,0%	2	25,0%
Armes et explosifs	7	7	100,0%		
Infr. contre la sécurité publique	7	7	100,0%		
Infr. contre autres valeurs morales et sentiments	6	6	100,0%		
Ivresse et alcool	5	4	80,0%	1	20,0%
Vol et extorsion	5	4	80,0%	2	40,0%
Environnement	4	3	75,0%	1	25,0%
Fraude	4	3	75,0%	1	25,0%
Infr. contre l'autorité publique	4	2	50,0%	2	50,0%
Dégradation de la propriété	3	3	100,0%		
Infr. contre la foi publique	3	3	100,0%		
Législation sur les étrangers	3	3	100,0%		
Code pénal social	2	2	100,0%		
Infr. contre la famille	1			1	100,0%

CRIMINALITE ENREGISTREE: SUSPECTS



Catégorie principale / Sexe	Nombre total de faits avec au moins 1 suspect	Hommes	%	Femmes	%
Total	83	71	85,5%	15	18,1%



1.2. Nombre d'infractions selon le sexe des suspects identifiés (par figure criminelle)

Étant donné que, tant un suspect identifié masculin qu'un suspect identifié féminin peuvent être impliqués lors d'un même fait, il est possible que la somme des colonnes «Hommes» et «Femmes» soit supérieure à la valeur de la colonne «Total...» (voir également la note méthodologique)

Chaufontaine

2025

FC Vol autre

Figure criminelle / Sexe	Nombre total de faits avec au moins 1 suspect identifié	Hommes	%	Femmes	%
Vol dans ou sur un véhicule	1	1	100,0%		
Vol à l'étalage	1			1	100,0%
Total	PA	PA	PA	PA	PA

PH Violence intrafamiliale (VIF)

Figure criminelle / Sexe	Nombre total de faits avec au moins 1 suspect identifié	Hommes	%	Femmes	%
VIF: physique, dans le couple	6	6	100,0%	1	16,7%
VIF: physique, envers des descendants	1	1	100,0%		
VIF: physique, envers d'autres membres	1	1	100,0%		
VIF: psychique, dans le couple	6	5	83,3%	1	16,7%
VIF: économique, envers des descendants	1			1	100,0%
Total	PA	PA	PA	PA	PA

CRIMINALITE ENREGISTREE: SUSPECTS



PH Drogues

Figure criminelle / Sexe	Nombre total de faits avec au moins 1 suspect identifié	Hommes	%	Femmes	%
Vente de cocaïne	1	1	100,0%	1	100,0%
Vente de cannabis en grande quantité	1	1	100,0%	1	100,0%
Total	PA	PA	PA	PA	PA

PH Violence dans l'espace public

Figure criminelle / Sexe	Nombre total de faits avec au moins 1 suspect identifié	Hommes	%	Femmes	%
Violence physique (voie publique)	2	1	50,0%	1	50,0%
Violence physique (autre endroit public)	1	1	100,0%		
Violence physique (endroit accessible au public)	1	1	100,0%		
Violence psychique (voie publique)	1	1	100,0%		
Violence psychique (autre endroit public)	1	1	100,0%		
Total	PA	PA	PA	PA	PA

PH Autre

Figure criminelle / Sexe	Nombre total de faits avec au moins 1 suspect identifié	Hommes	%
Cyberharcèlement	2	2	100,0%
Fraude à l'identité	2	2	100,0%
Total	PA	PA	PA



1.3. Nombre d'infractions selon l'âge des suspects identifiés (par catégorie principale)

Étant donné que, tant un suspect identifié mineur qu'un suspect identifié majeur peuvent être impliqués lors d'un même fait, il est possible que la somme des colonnes «Mineur» et «Majeur» soit supérieure à la valeur de la colonne «Total...» (voir également la note méthodologique)

Chaufontaine

2025

Catégorie principale / Âge	Nombre total de faits avec au moins 1 suspect identifié	Mineur	%	Majeur	%
Infr. contre l'intégrité physique	13	1	7,7%	13	100,0%
Drogues	8			8	100,0%
Registre de population	8			8	100,0%
Armes et explosifs	7			7	100,0%
Infr. contre la sécurité publique	7			7	100,0%
Infr. contre autres valeurs morales et sentiments	6			6	100,0%
Ivresse et alcool	5	1	20,0%	4	80,0%
Vol et extorsion	5	1	20,0%	5	100,0%
Environnement	4			4	100,0%
Fraude	4			4	100,0%
Infr. contre l'autorité publique	4			4	100,0%
Dégradation de la propriété	3	2	66,7%	1	33,3%
Infr. contre la foi publique	3			3	100,0%
Législation sur les étrangers	3			3	100,0%
Code pénal social	2			2	100,0%
Infr. contre la famille	1			1	100,0%
Total	83	5	6,0%	80	96,4%



1.4. Nombre d'infractions selon l'âge des suspects identifiés (par figure criminelle)

Étant donné que, tant un suspect identifié mineur qu'un suspect identifié majeur peuvent être impliqués lors d'un même fait, il est possible que la somme des colonnes «Mineur» et «Majeur» soit supérieure à la valeur de la colonne «Total...»
(voir également la note méthodologique)

Chaufontaine

2025

FC Vol autre

Figure criminelle / Âge	Nombre total de faits avec au moins 1 suspect identifié	Mineur	%	Majeur	%
Vol dans ou sur un véhicule	1	1	100,0%	1	100,0%
Vol à l'étalage	1			1	100,0%
Total	PA	PA	PA	PA	PA

PH Violence intrafamiliale (VIF)

Figure criminelle / Âge	Nombre total de faits avec au moins 1 suspect identifié	Mineur	%	Majeur	%
VIF: physique, dans le couple	6			6	100,0%
VIF: physique, envers des descendants	1	1	100,0%	1	100,0%
VIF: physique, envers d'autres membres	1	1	100,0%	1	100,0%
VIF: psychique, dans le couple	6			6	100,0%
VIF: économique, envers des descendants	1			1	100,0%
Total	PA	PA	PA	PA	PA

PH Drogues

Figure criminelle / Âge	Nombre total de faits avec au moins 1 suspect identifié	Majeur	%
Vente de cocaïne	1	1	100,0%
Vente de cannabis en grande quantité	1	1	100,0%
Total	PA	PA	PA

CRIMINALITE ENREGISTREE: SUSPECTS



PH Violence dans l'espace public

Figure criminelle / Âge	Nombre total de faits avec au moins 1 suspect identifié	Majeur	%
Violence physique (voie publique)	2	2	100,0%
Violence physique (autre endroit public)	1	1	100,0%
Violence physique (endroit accessible au public)	1	1	100,0%
Violence psychique (voie publique)	1	1	100,0%
Violence psychique (autre endroit public)	1	1	100,0%
Total	PA	PA	PA

PH Autre

Figure criminelle / Âge	Nombre total de faits avec au moins 1 suspect identifié	Majeur	%
Cyberharcèlement	2	2	100,0%
Fraude à l'identité	2	2	100,0%
Total	PA	PA	PA



Partie 2: Niveau SUSPECTS-FAIT (comptage du nombre de combinaisons suspect-fait)

2.1. Nombre de suspects-fait selon le sexe des suspects identifiés (TOP 5 des catégories principales)

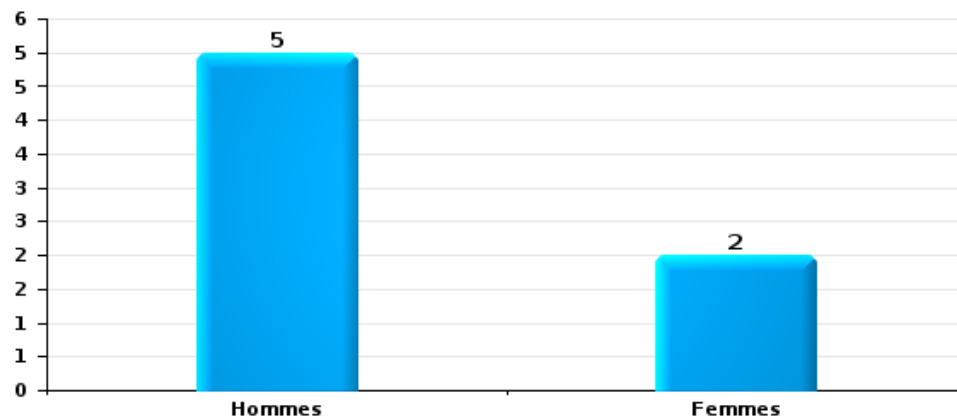
Lorsqu'un même suspect a commis plusieurs faits durant la période considérée, il est aussi comptabilisé plusieurs fois (voir également la note méthodologique)

Chaufontaine

2025

Vol et extorsion

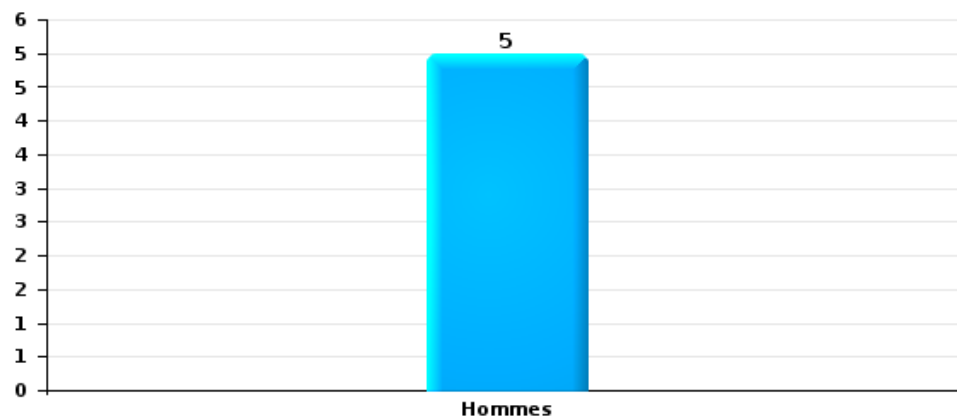
Nombre de suspects-fait selon le sexe





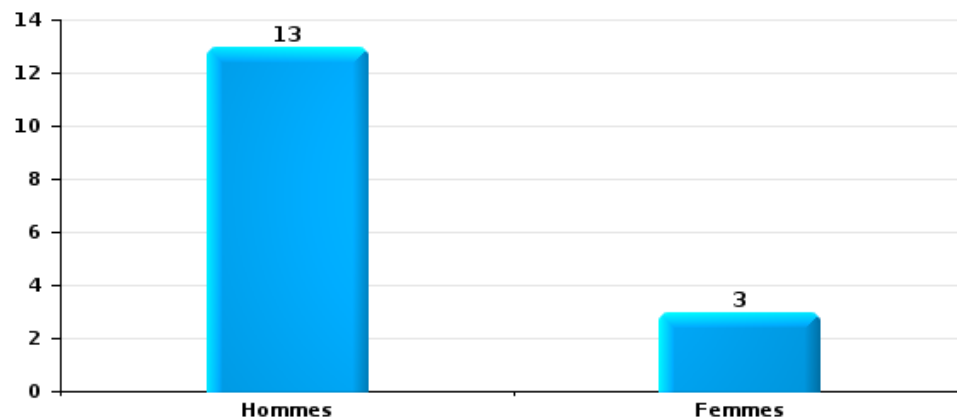
Dégradation de la propriété

Nombre de suspects-fait selon le sexe



Infr. contre l'intégrité physique

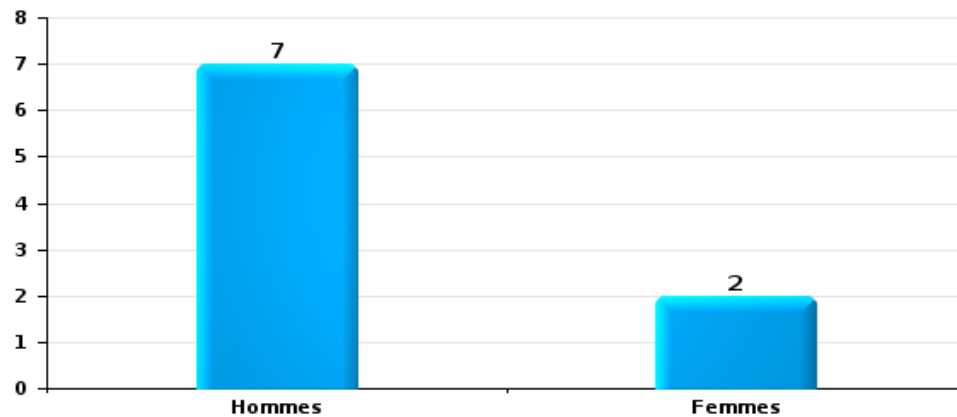
Nombre de suspects-fait selon le sexe





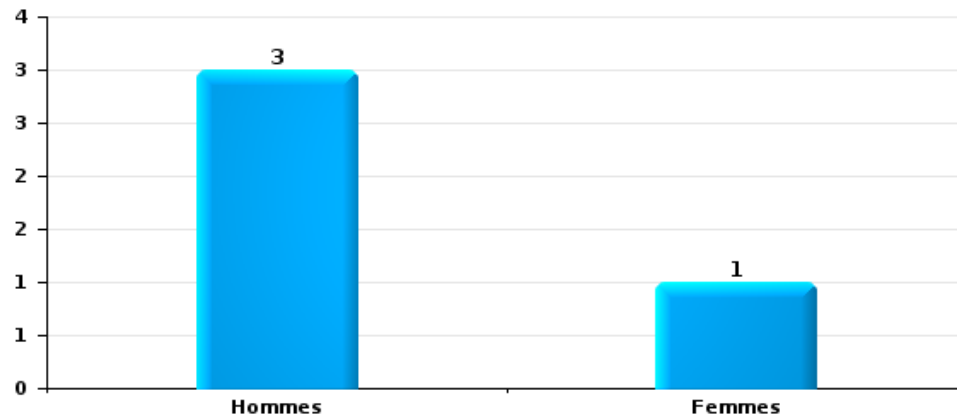
Drogues

Nombre de suspects-fait selon le sexe



Fraude

Nombre de suspects-fait selon le sexe





2.2. Nombre de suspects-fait selon le sexe des suspects identifiés (TOP 5 des figures criminelles)

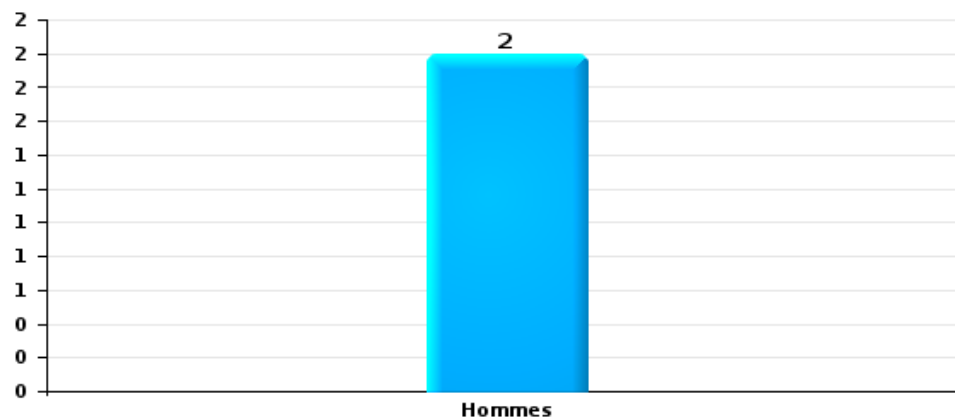
Lorsqu'un même suspect a commis plusieurs faits durant la période considérée, il est aussi comptabilisé plusieurs fois (voir également la note méthodologique)

Chaufontaine

2025

Vol dans ou sur un véhicule

Nombre de suspects-fait selon le sexe





2.3. Nombre de suspects-fait selon l'âge des suspects identifiés (TOP 5 des catégories principales)

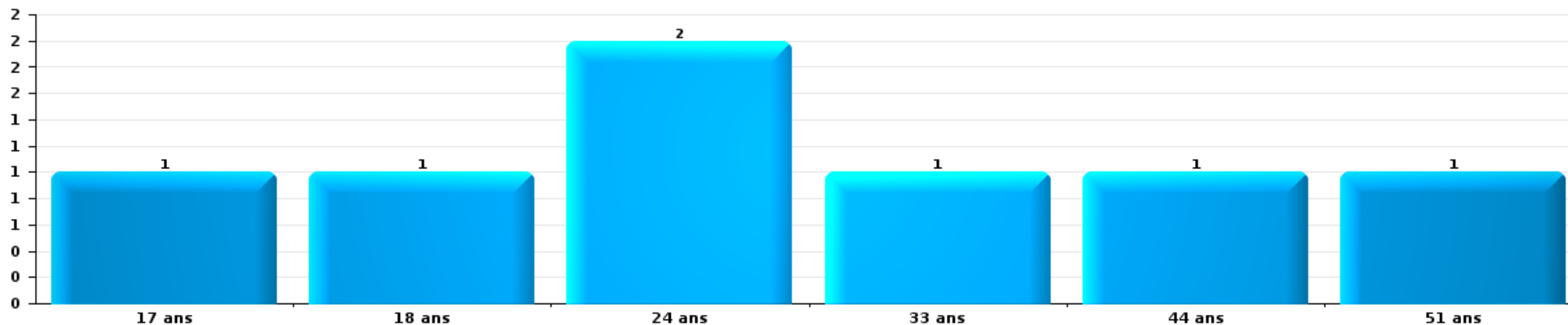
1) Lorsqu'un même suspect a commis plusieurs faits durant la période considérée, il est aussi comptabilisé plusieurs fois, qu'il ait le même âge ou non – 2) Les suspects au-dessous de 14 ans et à partir de 90 ans ne sont pas repris dans le tableau (voir également la note méthodologique)

Chaufontaine

2025

Vol et extorsion

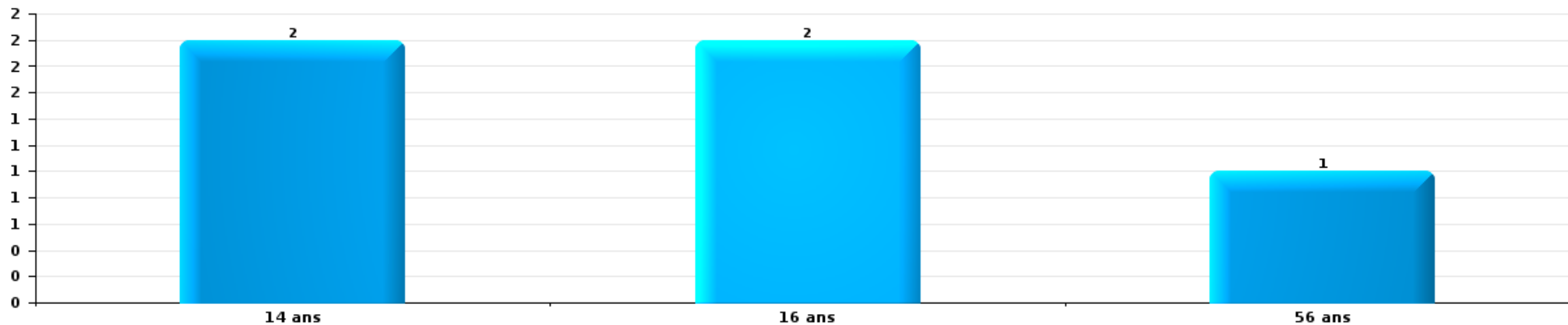
Nombre de suspects-fait par âge (chronologique)





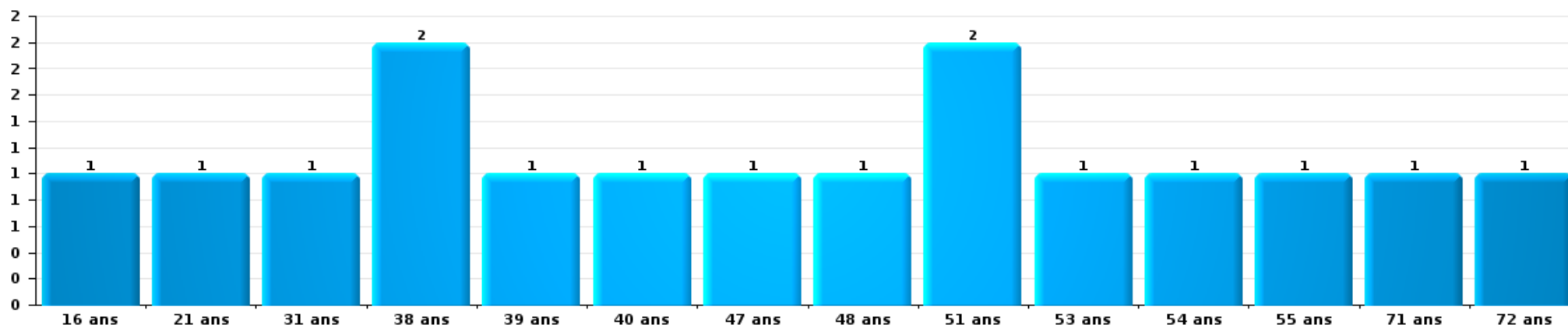
Dégradation de la propriété

Nombre de suspects-fait par âge (chronologique)



Infr. contre l'intégrité physique

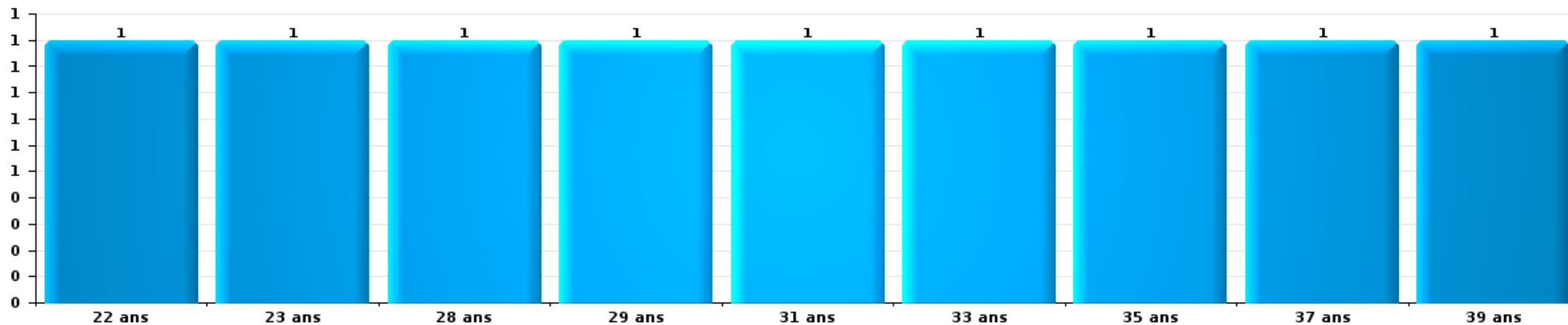
Nombre de suspects-fait par âge (chronologique)





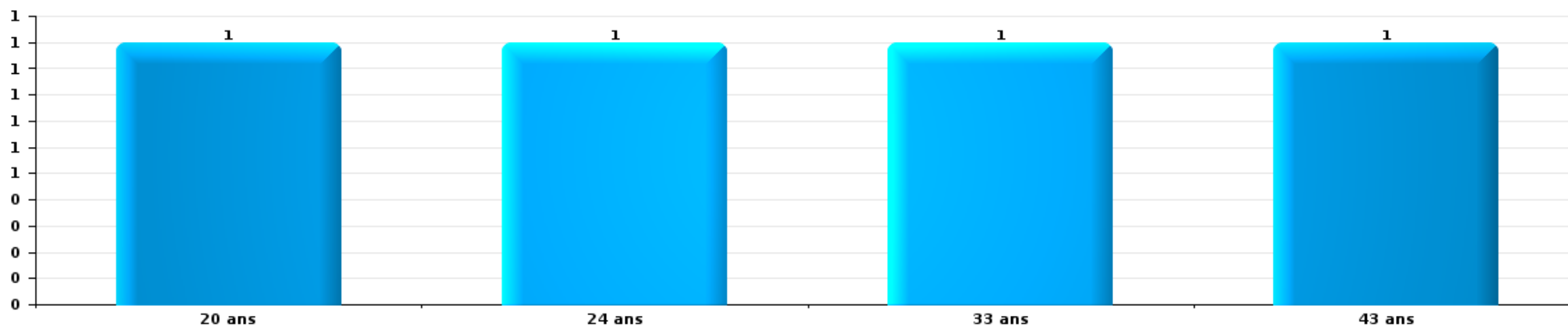
Drogues

Nombre de suspects-fait par âge (chronologique)



Fraude

Nombre de suspects-fait par âge (chronologique)





2.4. Nombre de suspects-fait selon l'âge des suspects identifiés (TOP 5 des figures criminelles)

1) Lorsqu'un même suspect a commis plusieurs faits durant la période considérée, il est aussi comptabilisé plusieurs fois, qu'il ait le même âge ou non – 2) Les suspects au-dessous de 14 ans et à partir de 90 ans ne sont pas repris dans le tableau (voir également la note méthodologique)

Chaufontaine

2025

Vol dans ou sur un véhicule

Nombre de suspects-fait par âge (chronologique)



STATISTIQUES POLICIERES DE CRIMINALITE

LIEU DE PERPETRATION: COMMUNE

Chaudfontaine

***ANNEXE I: DETAIL PAR CATEGORIE DE DELIT
CODE PENAL***



Chaufontaine

Infraction Code pénal

Infr. contre l'intégrité physique

			2000	2015	2016	2017	2018	2019	2020	2021	2022	2023	2024	2025
Assassinat	Empoisonnement (assassinat)	Tent.								1				
	Autres	Tent.			1			1			1			
		Sous-total			1			1		1	1			
Meurtre	Parricide (meurtre)	Tent.	1											
	Non spécifié	Tent.	1											
	Autres	Acc.									2			
		Tent.	1	2			1	1	3					1
		Sous-total	3	2			1	1	3		2		1	1
Torture et maltraitance	Traitement inhumain	Acc.												1
	Traitement dégradant	Acc.		1		1	1		2			1		
	Non spécifié	Acc.		1										
		Sous-total		2		1	1		2			1		1
Coups et/ou blessures vol. en sphère familiale	Entre partenaires ou ex-partenaires	Acc.	5	34	26	22	31	21	30	34	35	46	49	16
	Lors d'un différend familial en général	Acc.	9											
	Par les parents envers un mineur	Acc.	1	1	2	2	4	5	3	14	6	6	9	6
	Envers les parents	Acc.	1	5	5	5	4	3	6	3	2	4		1
	Envers d'autres ascendants directs ou collatéraux	Acc.	1	2		1	2	1	2	2	2	1	2	4
		Sous-total	17	42	33	30	41	30	41	53	44	58	62	24
Coups et/ou blessures vol. hors sphère familiale	Bagarres (=coups réciproques)	Acc.	9	5	6	9	8	4	9	8	15	5	13	5
	Coups envers fonctionnaire de police	Acc.		1		1						1		
	Envers un mineur par une pers. ayant autorité	Acc.		3	3		3			2	2	1	2	
	Envers un mineur qualité de l'auteur inconnue	Acc.		1	3	2	1	1		3		1	4	1
	Envers pers. vulnérable par pers. ayant autorité	Acc.			1									
	Envers pers. vulnérable (qualité auteur inconnue)	Acc.							1					
	Envers un mineur par cohabitant sans rel. Autorité	Acc.								1				2
	Envers un arbitre de manifestation sportive	Acc.						1						
	Coups envers personnel autre service public	Acc.		1										1
	Coups envers profession médicale	Acc.					1					1		
	Coups envers personnel institut d'enseignement	Acc.										1		1
	Non spécifié	Acc.	46	44	48	26	38	46	26	32	22	53	39	17
		Tent.	1											
		Sous-total	56	55	61	38	51	52	36	46	39	63	60	26
Abstention coupable		Acc.									2	1	2	
		Sous-total									2	1	2	



Infr. contre l'intégrité physique

			2000	2015	2016	2017	2018	2019	2020	2021	2022	2023	2024	2025
Autres infr. volontaires. c/ l'intégrité phys.	Privation de soins à enfant ou personne vulnérable	Acc.		1	1	1	1							
	Délaissement d'enfant ou personne vulnérable	Acc.				2		1	1	4				
	Empoisonnement de denrées	Acc.									1			
	Entrave méchante à la circulation	Acc.	1	3	1	5	2	4	6	3	5	6	7	1
	Voies de faits et violences légères	Acc.	3	3				3	2	3	3	2	4	2
	Sous-total		4	7	2	8	3	8	9	10	9	8	11	3
Infr. involontaires contre l'intégrité physique	Homicides involontaires	Acc.											1	
	Coups et/ou blessures involontaires	Acc.	3			1		4					1	1
	Abstention d'entretien enfant/personne vulnérable	Acc.		1		1		1				1		
	Morsure de chien	Acc.	2	3	2	2	1	2	2	1			1	3
	Sous-total		5	4	2	4	1	7	2	1		1	3	4
	Total		85	112	99	81	98	99	93	111	97	132	139	59



Infr. contre la liberté individuelle

		2000	2015	2016	2017	2018	2019	2020	2021	2022	2023	2024	2025
Prise d'otages	Acc.	1	1										
	Sous-total	1	1										
Enlèvement de mineur ou personne vulnérable	Enlèvement parental	Acc.		1								1	
	Autre enlèvement	Acc.		1				1					
		Tent.			1		2				1		
	Sous-total	1		2	1		2	1			1	1	
Détenion par un particulier		Acc.		2		2		2		1			1
		Tent.										1	
	Sous-total			2		2		2		1		1	1
		Total	2	1	4	1	2	2	3	1	1	2	1



Infr. contre les mœurs

			2000	2015	2016	2017	2018	2019	2020	2021	2022	2023	2024	2025	
Viol n'ayant pas causé la mort	Victime < 10a	Acc.	2		1	1	2		3						
		Tent.			1										
	Victime 10a - 14a	Acc.	1						1		1				
		Tent.			1	1									
	Victime 14a - 16a	Acc.	2	1	1		1	1		1					
	Victime 16a - 18a	Acc.							1						
	Victime majeure	Acc.			2	3	1	2	2	2	4	4			
Tent.					1					1		1			
Sous-total			5	2	4	7	4	5	5	7	4	1			
Viol n'ayant pas causé la mort (nvCPS)	Victime < 16a	Acc.									1		2		
	Victime 16a - 18a	Acc.										1	1		
	Victime majeure	Acc.									1	4	4	1	
	Sous-total										2	5	7	1	
Attentat à la pudeur avec violence / menace	Victime < 16a	Acc.			1	1	1	3		2					
	Victime majeure	Tent.				1									
		Acc.				1		1	4	1					
	Sous-total				1	3	1	4	4	3					
Attentat à la pudeur sans violence / menace	Victime < 16a	Acc.		5	2		3	3	2		3				
	Victime 16a - 18a	Acc.		1											
	Victime âge inconnu	Acc.		1	1										
	Sous-total				7	3		3	3	2		3			
Atteinte intégrité sexuelle sans mort (nvCPS)	Victime < 16a	Acc.									1	1	1	1	
	Victime majeure	Acc.											6	2	
		Tent.												1	
	Sous-total										1	1	7	4	
Pornographie enfantine	Détention	Acc.		1	1			1			1				
	Distribution	Acc.		2	1	1		3		3					
	Accès pornographie enfantine via technologie	Acc.				2									
	Sous-total				3	2	3		4		3	1			
Incitation à la débauche	Victime mineure	Acc.		2		3					1				
	Autre publicité pour débauche	Acc.									1				
	Sous-total				2		3				2				
Exploitation de la débauche d'autrui	Victime mineure	Acc.								1					
	Sous-total									1					
Outrage public aux bonnes mœurs	Actions (exhibitionnisme, etc.)	Acc.		2	1	1		1	1	1	1				
	Ecrits, images, objets	Acc.		1				1							
	Exhibitionnisme (nvCPS)	Acc.											1		
	Contenu pornographique extrême ou violent (nvCPS)	Acc.											1		
	Sous-total				3	1	1		2	1	1	1		2	



Infr. contre les mœurs

			2000	2015	2016	2017	2018	2019	2020	2021	2022	2023	2024	2025
Voyeurisme	Observation/enregistrement de nudité ou intimité	Acc.			2	2		1	1	2				
	Diffusion enregistrement nudité ou intimité	Acc.				6	3	1	1	1				
		Sous-total			2	8	3	2	2	3				
Diffusion contenu sex. but méchant/lucrat. (nvCPS)	Victime < 16a	Acc.									1	1	1	
	Victime 16a - 18a	Acc.												1
	Victime majeure	Acc.										1	1	
		Sous-total									1	2	2	1
Grooming (contact par ICT avec mineur < 16 ans)		Acc.							1					
		Sous-total							1					
Grooming online - avec ICT (nvCPS)	Victime < 16a	Acc.											1	
		Sous-total											1	
Images d'abus sexuels de mineurs (nvCPS)	Production/diffusion images abus sexuels (nvCPS)	Acc.											1	
		Sous-total											1	
Total			5	17	13	25	11	20	15	18	15	9	20	6



Infr. contre autres valeurs morales et sentiments

			2000	2015	2016	2017	2018	2019	2020	2021	2022	2023	2024	2025
Harcèlement	Harcèlement par téléphone (OLD)	Acc.	1											
		Acc.	5	41	33	59	45	44	43	69	56	64	62	41
	Sous-total	6	41	33	59	45	44	43	69	56	64	62	41	
Violation de sépulture		Acc.			1									
		Sous-total			1									
Violation du secret professionnel		Acc.			1			1			1		1	
		Sous-total			1			1			1		1	
Atteinte à l'honneur	Calomnie et diffamation	Acc.	5	12	9	9	12	10	11	11	13	11	17	2
	Déclaration calomnieuse	Acc.	1		1	1							1	
	Imputation calomnieuse	Acc.		1		1	1	1	1	1		1		
	Divulgateion méchante	Acc.		1		1								
	Injures (Délit)	Acc.	1	5	3	2	3	4	3	2	1	7	1	1
	Sous-total		7	19	13	13	16	15	15	14	14	19	19	3
Vie privée	Violation de domicile par un particulier	Acc.	2	3	5	6		4	2	1	1	5	1	4
	Violation du secret des lettres	Acc.	1			1				1		1		
	Sous-total		3	3	5	6	1	4	2	2	1	6	1	4
Tapage nocturne		Acc.	4	3	5	2	1	4	5	1	3	3	1	1
		Sous-total	4	3	5	2	1	4	5	1	3	3	1	1
Violation de communication par particulier		Acc.				1								
		Sous-total				1								
Abus faiblesses de personnes		Acc.		1			1	1	1	2		1		
		Sous-total		1			1	1	1	2		1		
Attirer ou utiliser mineur ou personne vulnérable		Acc.									1			
		Sous-total									1			
Occupation bien d'autrui (squatter)	Pénétrer / occuper / séjourner (bien non habité)	Acc.										1		
	Pénétrer / occuper / séjourner (bien habité)	Acc.									2			
	Sous-total										2	1		
Total			20	67	58	80	65	69	66	88	78	94	84	49



Infr. relative au statut juridique de l'enfant

			2000	2015	2016	2017	2018	2019	2020	2021	2022	2023	2024	2025
Non-représentation d'enfants	Par les parents	Acc.	1	13	8	1	8	2	4	6	5	5	9	
	Par une personne qui en a la charge	Acc.			1				1		1	1		
		Sous-total	1	13	9	1	8	2	5	6	6	6	9	
		Total	1	13	9	1	8	2	5	6	6	6	9	



Vol et extorsion

			2000	2015	2016	2017	2018	2019	2020	2021	2022	2023	2024	2025
Vol avec circ. aggr.	Avec violence	Acc.	7	12	15	6	12	10	6	10	6	2	5	2
		Tent.		3	2	3	3	3	1	2	1		1	
	Sans violence	Acc.	370	177	175	155	142	165	163	123	164	151	137	69
		Tent.	171	92	62	75	58	93	80	83	72	77	81	49
	Sous-total		548	284	254	239	215	271	250	218	243	230	224	120
Vol sans circ. aggr.	Avec violence	Acc.	8	7	3	3	2	2	1	1	1	2	1	1
		Tent.	2	1		1								
	Sans violence, Vol à la tire	Acc.	5	8	9	5	9	8	10	4	9	4	2	2
		Tent.							1					1
	Sans violence, Vol d'usage	Acc.		2	1	2	1							1
	Sans violence, Vol domestique	Acc.	5	9	3	12	4	6	8	4	5	8	11	1
	Sans violence	Acc.	167	133	135	120	129	123	118	158	176	166	113	59
	Tent.	6	9	1	2	4	2	4	4	4	5	4	3	1
	Sous-total		193	169	152	144	150	141	142	171	196	184	130	66
Vol non spécifié	Acc.	50	1		4	1			1	1	1	1	2	
	Tent.	5												
	Sous-total		55	1		4	1		1	1	1	1	2	
Extorsion	Acc.			4	4	3	3	5	2	2	1	1	1	1
	Tent.				2	2	5	3	1			1	2	
	Sous-total			6	4	5	8	8	3	2	1	2	3	1
Fabrication de fausses clés	Acc.	1												
	Sous-total		1											
	Total		797	460	410	392	374	420	396	392	441	417	359	187



Fraude

		2000	2015	2016	2017	2018	2019	2020	2021	2022	2023	2024	2025
Blanchiment d'argent	Acc.		1	2	1	1	1	3	3		4	1	2
	Sous-total		1	2	1	1	1	3	3		4	1	2
Recel	Recel simple	Acc.		4	5		1	5	3		2	2	4
		Tent.	1										
	Recel qualifié	Acc.		1	1						1		
	Non spécifié	Acc.		2									
	Sous-total	3	1	7	6		1	5	3		3	2	4
Grivèlerie	Carburant / lubrifiant	Acc.	2	1	6			1	1		1		
	Boissons et aliments	Acc.		1	2		1				1		
	Voiture de location	Acc.				1			1				
	Logements	Acc.		2	2	3	1		1			1	
	Sous-total	4	4	2	10	4	2	1	3		2	1	
Détournement et destruction frauduleuse	Cel frauduleux	Acc.	20	3	4		1	4	3	3	3	6	3
	D'argent, de papiers, etc.	Acc.	1			1			1			1	2
	D'objets saisis	Acc.				1							
	De biens mobiliers des époux	Acc.	1										
	D'héritage	Acc.						1		1			
	Non spécifié	Acc.	7										
	Sous-total	29	3	4	2	1	4	4	4	4	7	5	2
Escoquerie	Fraude par internet	Acc.		17	14	20	17	46	43	61	94	107	117
		Tent.		4	5	7	6	13	11	6	11	5	10
	Escoquerie sans internet	Acc.		10	9	10	13	11	10	6	16	8	13
		Tent.			2	3	2	1	3		5	4	2
	Non spécifié	Acc.	6										
		Tent.	4										
	Sous-total	10	31	30	40	38	71	67	73	126	124	142	69
Tromperie	Marchandises vendues / travail fourni	Acc.	1			1				1	1		
	Faux poids, mesures et instruments de pesage	Acc.	1										
	Sous-total	2				1				1	1		
Abus de confiance et infr. apparentées	Abus de confiance	Acc.	14	12	11	10	7	8	8	15	16	8	14
		Tent.							1				
	Abus des faiblesses	Acc.	1	2	3	1	3	2	3	2	1	2	1
	Sous-total	15	14	14	11	10	10	12	17	17	10	15	6
Abus de biens sociaux	Autres	Acc.						1					
	Sous-total							1					
Infr. liées à l'insolvabilité	Non spécifié	Acc.		2	1	1	1	1					
	Sous-total		2	1	1	1	1	1					
Insolvabilité frauduleuse		Acc.						1				1	
	Sous-total							1				1	



Fraude

		2000	2015	2016	2017	2018	2019	2020	2021	2022	2023	2024	2025
Chèques sans provision	Acc.	9											
	Sous-total	9											
	Total	72	56	60	71	56	90	94	103	148	151	167	83



Dégradation de la propriété

			2000	2015	2016	2017	2018	2019	2020	2021	2022	2023	2024	2025
Incendie volontaire	Dans lieu habité (de jour)	Acc.									1			
	Dans lieu habité (moment indéterminé)	Tent.											1	
	Dans un autre lieu (de jour)	Tent.		1										
	Dans un autre lieu (de nuit)	Acc.	1	2	4	4	2	1	2	1	2	2	2	1
	Dans un autre lieu (moment indéterminé)	Acc.	1			1								
	Sous-total		2	3	4	5	2	1	2	1	3	2	3	1
Incendie involontaire		Acc.	13	5	8	5	1	6	1	3	5	2	9	5
		Sous-total	13	5	8	5	1	6	1	3	5	2	9	5
Destruction, dénaturation, dégradation	Avec circ. aggr.	Acc.	15	1	2			2	1			3		
		Tent.	1											
	Non spécifié	Acc.	2											
	Sous-total		18	1	2			2	1			3		
Vandalisme	Sur véhicules	Acc.	22	55	46	50	58	52	52	70	59	44	39	20
	Sur autres biens mobiliers	Acc.	38	11	11	6	10	6	8	11	8	6	4	1
	Graffitis	Acc.		37	16	13	5	3	2	1	4			2
	Autres détériorations sur biens immobiliers	Acc.	27	73	40	35	18	22	31	32	22	21	19	10
	Dégradation de clôture	Acc.	1	3	1	1	3			2	4	3	1	3
	Sous-total		88	179	114	105	94	83	93	116	97	74	63	36
	Total		121	188	128	115	97	92	97	120	105	81	75	42



Infr. contre la Sécurité de l'Etat

			2000	2015	2016	2017	2018	2019	2020	2021	2022	2023	2024	2025
Terrorisme	Diffuser un message qui incite au terrorisme	Acc.											1	
		Sous-total											1	
		Total											1	



Infr. contre la sécurité publique

			2000	2015	2016	2017	2018	2019	2020	2021	2022	2023	2024	2025
Organisation criminelle	Acc.		2					1						
	Sous-total		2					1						
Association de malfaiteurs	Acc.				1	1				2	1	1	1	
	Sous-total				1	1				2	1	1	1	
Evasion de prisonniers	Non-respect surveillance électronique	Acc.						1		1				2
	Sous-total							1		1				2
Recel	Recel de criminel	Acc.	1											
	Sous-total		1											
Menaces	Menace d'attentat	Acc.						1		1				1
	Verbales	Acc.	50	35	19	22	34	29	36	29	16	21	26	18
	Ecrites	Acc.	2	9	13	19	12	10	15	12	12	15	8	9
	Par gestes, emblèmes	Acc.	9	16	13	10	8	18	23	12	10	14	10	5
	Alerte à la bombe	Acc.			1									1
		Acc.	1											
	Non spécifié	Tent.	1											
	Sous-total		63	60	46	51	54	58	74	54	38	50	45	33
	Total		66	60	47	52	54	60	74	57	39	51	48	33



Infr. contre l'autorité publique

		2000	2015	2016	2017	2018	2019	2020	2021	2022	2023	2024	2025
Violence c/ personnes investies autorité publique	Acc.		1				1						
	Sous-total		1				1						
Rébellion	Rébellion armée	Acc.		2	2		2	1			1	2	
	Rébellion non armée	Acc.	2	4	2	4	1	3	1	1	3	1	1
	Non spécifié	Acc.	1			1			1				1
	Sous-total	3	2	6	4	5	3	4	2	1	4	3	2
Outrages	Acc.	3	9	12	11	11	6	6	4	5	5	4	2
	Sous-total	3	9	12	11	11	6	6	4	5	5	4	2
	Total	6	12	18	15	16	10	10	6	6	9	7	4



Infr. contre la foi publique

			2000	2015	2016	2017	2018	2019	2020	2021	2022	2023	2024	2025
Faux en écritures	Faux en écritures	Acc.	14	4	6	8	2	1	2	3	4	5	9	4
	Usage de faux en écrit. et écrit. falsifiées	Acc.	9	5	11	9	5	5	10	8	12	19	13	2
		Sous-total	23	9	17	17	7	6	12	11	16	24	22	6
Usurpation	Immixtion dans fonctions publiques	Acc.								1				
	De fonctions	Acc.								1	1		3	
	De nom	Acc.	2	3	12	8	5	8	3	4	9	9	15	9
	Sous-total	2	3	12	8	5	8	3	6	10	9	18	9	
Contrefaçon / falsification	Contrefaçon	Acc.		6			1	3		1		1	6	2
	Falsification	Acc.			1	1					1		2	
		Sous-total		6	1	1	1	3		1	1	1	8	2
Fausses monnaies	Emission	Acc.	1				1		1					
	Non spécifié	Acc.	1											
	Autres	Acc.	5						1					
	Sous-total	7				1		2						
Faux en justice	Faux témoignage	Acc.											1	
	Fausses déclarations	Acc.	1	1			2		1	1	2			
		Sous-total	1	1			2		1	1	2		1	
	Total	33	19	30	26	16	17	18	19	29	34	49	17	



Chaufontaine

Infraction Code pénal

Infr. contre la famille

		2000	2015	2016	2017	2018	2019	2020	2021	2022	2023	2024	2025
Abandon de famille	Acc.	4	1			3	2		1		1		
	Sous-total	4	1			3	2		1		1		
Refus du droit aux relations personnelles	Acc.	14	18	16	12	16	32	31	24	23	14	18	12
	Sous-total	14	18	16	12	16	32	31	24	23	14	18	12
Non-acquittement pension alimentaire	Acc.	1	2	1	3	2	7	3	3	1	4	5	2
	Sous-total	1	2	1	3	2	7	3	3	1	4	5	2
Mariage forcé	Acc.			1									
	Sous-total			1									
	Total	19	21	18	15	21	41	34	28	24	19	23	14

Criminalité informatique

		2000	2015	2016	2017	2018	2019	2020	2021	2022	2023	2024	2025
Hacking	Acc.		8	4	6	8	4	1	3	17	9	13	8
	Tent.										2		
	Sous-total		8	4	6	8	4	1	3	17	11	13	8
Faux en informatique	Acc.		4	2	3	4	1	1	1	1	1	6	
	Sous-total		4	2	3	4	1	1	1	1	1	6	
Fraude informatique	Acc.		14	19	19	25	39	35	43	60	68	78	37
	Tent.		1	1	1	1		2		1		1	1
	Sous-total		15	20	20	26	39	37	43	61	68	79	38
Sabotage	Acc.			2	1	3	1			1	1	2	
	Sous-total			2	1	3	1			1	1	2	
	Total		27	28	30	41	45	39	47	80	81	100	46



Marchand de sommeil

		2000	2015	2016	2017	2018	2019	2020	2021	2022	2023	2024	2025
Sans circ. aggr.	Acc.			1									
	Sous-total			1									
	Total			1									

Traite des êtres humains

		2000	2015	2016	2017	2018	2019	2020	2021	2022	2023	2024	2025
Exploitation sexuelle	Acc.			1		1							1
	Sous-total			1		1							1
Crimes et délits forcés	Acc.					1							
	Sous-total					1							
	Total			1		2							1

Contravention Code pénal

		2000	2015	2016	2017	2018	2019	2020	2021	2022	2023	2024	2025
Injures (Contravention)	Acc.	10											
	Sous-total	10											
Autres contraventions CP	Acc.	1											
	Sous-total	1											
	Total	11											

STATISTIQUES POLICIERES DE CRIMINALITE

LIEU DE PERPETRATION: COMMUNE

Chaudfontaine

***ANNEXE II: DETAIL PAR CATEGORIE DE DELIT
LOIS SPECIALES***



Chaufontaine

Infraction Lois spéciales

Drogues

			2000	2015	2016	2017	2018	2019	2020	2021	2022	2023	2024	2025
Détention	Acc.		1	44	48	29	28	20	48	48	35	37	38	8
	Sous-total		1	44	48	29	28	20	48	48	35	37	38	8
Usage	Usage en groupe	Acc.	8											
	Faciliter l'usage	Acc.				1	1							
	Sous-total		8			1	1							
Importation et exportation	Acc.		1			1								
	Sous-total		1			1								
Fabrication	Acc.				5	4	5	2	4	2	6	2	1	
	Sous-total				5	4	5	2	4	2	6	2	1	
Commerce	Acc.		1	5	5	4	6	5	11	9	8	10	8	1
	Sous-total		1	5	5	4	6	5	11	9	8	10	8	1
Autres	Acc.		1	1		2								
	Sous-total		1	1		2								
Total			12	50	58	40	40	28	63	59	49	49	47	9

Législation sur les étrangers

			2000	2015	2016	2017	2018	2019	2020	2021	2022	2023	2024	2025
Transmigration illégale	Mariages simulés/blancs sans récompense/contrainte	Acc.										1	1	
	Accès au territoire	Acc.			4	2			1		2	3	1	
	Séjour	Acc.		7	1	5	2	10	12	14	14	11	14	6
	Pas de port de documents d'identité ou de voyage	Acc.				1								
	Inscription au registre des étrangers	Acc.	1	12	13	2	9	8	6	3	4	2	1	
Sous-total			1	19	18	10	11	18	19	17	20	17	17	6
Mariages simulés/blancs avec récompense/contrainte	Recours à la contrainte	Acc.											1	
	Sous-total												1	
Aide au séjour illégal	Acc.					1								
	Sous-total					1								
Autres	Acc.									1				
	Sous-total									1				
Total			1	19	18	11	11	18	19	18	20	17	18	6



Environnement

			2000	2015	2016	2017	2018	2019	2020	2021	2022	2023	2024	2025
Déchets	Transport de déchets	Acc.								6	3	5	2	
	Déchets par professionnel	Acc.												2
	Déchets par particulier	Acc.		5	4	1		1			1	1	3	4
	Déchets par personne indéterminée	Acc.	3											
	Non spécifié	Acc.	1											
	Sous-total		4	5	4	1		1		6	4	6	5	6
Autres que déchets	Urbanisme	Acc.		2		1								1
	Bruit	Acc.	1											
	Sous-total		1	2		1							1	
Biodiversité / Faune et flore	Bien-être animal	Acc.	4		4	1	2	3		1	1	2	2	1
	Protection de la nature	Acc.			1									1
	Destruction d'animaux	Acc.	1			1		1	1					
	Santé des animaux	Acc.									1			
	Sous-total		5	5	2	2	4	4	1	1	2	2	2	2
	Total		10	7	9	4	2	5	1	7	6	8	8	8



Armes et explosifs

			2000	2015	2016	2017	2018	2019	2020	2021	2022	2023	2024	2025
Détention illégale	Arme à feu	Acc.		41	26	42	38	86	19	9	10	4	12	17
	Arme blanche ou non à feu	Acc.		6	8	2	4	3	11	8	9	6	6	4
	Munition	Acc.		2	3	1	2	3		1	1	2	2	1
	Pièces/accessoires	Acc.										1	2	
	Non spécifié	Acc.	2				1							
	Sous-total		2	49	37	45	45	92	30	18	20	13	22	22
Port / transport illégal	Arme à feu	Acc.		1		2			1		1			
	Arme blanche ou non à feu	Acc.		10	5	9	1	5	4	5	6	6	3	3
	Munition	Acc.				1								
	Non spécifié	Acc.	1											
	Sous-total		1	11	5	12	1	5	5	5	7	6	3	3
Commerce illégal	Arme à feu	Acc.						1		1				
	Sous-total							1		1				
Autre	Numéro de série	Acc.						1						
	Défaut signalement vol ou perte	Acc.				1								
	Sous-total					1	1							
	Total		3	60	42	57	47	99	35	24	27	19	25	25

Protection de la personne

			2000	2015	2016	2017	2018	2019	2020	2021	2022	2023	2024	2025
Discrimination	Incitation à la discrimination	Acc.											2	
	Racisme et xénophobie	Acc.		4	1	2	2	3	4		2	3	1	
	Fondée sur son orientation sexuelle (homophobie)	Acc.		1	1									
	Fondée sur conviction religieuse ou philosophique	Acc.											1	
	Autre discrimination	Acc.												1
	Sous-total			5	2	2	2	3	4		2	3	4	1
Protection de la vie privée		Acc.	1	2		1	2			2				
	Sous-total		1	2		1	2			2				
Caméras de surveillance		Acc.		1			1				1		1	
	Sous-total			1			1				1		1	
Droit à l'image		Acc.					2		1	1	3		2	
	Sous-total						2		1	1	3		2	
	Total		1	8	2	3	7	3	5	3	6	3	7	1





Chaufontaine

Infraction Lois spéciales

Hormones et dopage

		2000	2015	2016	2017	2018	2019	2020	2021	2022	2023	2024	2025
Détention	Acc.				1				1				
	Sous-total:				1				1				
	Total:				1				1				

Sécurité privée

		2000	2015	2016	2017	2018	2019	2020	2021	2022	2023	2024	2025
Milices privées	Acc.			1									
	Sous-total:			1									
	Total:			1									

Protection de la jeunesse

		2000	2015	2016	2017	2018	2019	2020	2021	2022	2023	2024	2025
Législation sur l'obligation scolaire	Acc.	1		2	1								
	Sous-total:	1		2	1								
Législation sur la protection de la jeunesse	Acc.	8	5	7	4	11	14	12	15	17	14	13	9
	Sous-total:	8	5	7	4	11	14	12	15	17	14	13	9
Non spécifié	Acc.		2										
	Sous-total:		2										
	Total:	9	7	9	5	11	14	12	15	17	14	13	9



Code pénal social

		2000	2015	2016	2017	2018	2019	2020	2021	2022	2023	2024	2025
Harcèlement au travail	Acc.		1		1		1	2		2	2	1	2
	Sous-total:		1		1		1	2		2	2	1	2
Violence au travail	Acc.									1			
	Sous-total:									1			
Mise en danger du travailleur	Acc.				1	1			1				
	Sous-total:				1	1			1				
Travail illégal	Acc.											2	1
	Sous-total:											2	1
Fraude sociale aux cotisations (travail au noir)	Acc.		4	6		1	3	2	9	8	9	7	4
	Sous-total:		4	6		1	3	2	9	8	9	7	4
Infr. contre foi publique en droit pénal social	Acc.				1							1	
	Sous-total:				1							1	
Escroquerie en droit pénal social	Acc.				1	1							
	Sous-total:				1	1							
Autres	Acc.			1									
	Sous-total:			1									
	Total:		5	7	4	3	4	4	10	11	11	11	7

Ivresse et alcool

		2000	2015	2016	2017	2018	2019	2020	2021	2022	2023	2024	2025
Ivresse publique	Acc.		9	8	6	5	7	9	7	11	11	14	5
	Sous-total:		9	8	6	5	7	9	7	11	11	14	5
	Total:		9	8	6	5	7	9	7	11	11	14	5

Registre de population

		2000	2015	2016	2017	2018	2019	2020	2021	2022	2023	2024	2025
	Acc.	6	54	72	65	56	40	42	40	54	33	12	9
	Sous-total:	6	54	72	65	56	40	42	40	54	33	12	9
	Total:	6	54	72	65	56	40	42	40	54	33	12	9



Carte d'identité

		2000	2015	2016	2017	2018	2019	2020	2021	2022	2023	2024	2025
Pas en possession	Acc.	1			1				1	2			
	Sous-total:	1			1				1	2			
Autres	Acc.							1					
	Sous-total:							1					
	Total:	1			1			1	1	2			

Santé publique

		2000	2015	2016	2017	2018	2019	2020	2021	2022	2023	2024	2025
Interdiction de fumer	Acc.			2									
	Sous-total:			2									
Vente de tabac	Acc.											1	
	Sous-total:											1	
Refus ou négligence respect mesures	Acc.							177	70				
	Sous-total:							177	70				
Autres	Acc.							14					
	Sous-total:							14					
	Total:		2					191	70			1	

Travail

		2000	2015	2016	2017	2018	2019	2020	2021	2022	2023	2024	2025
Règlement général protection du travail	Acc.			1									
	Sous-total:			1									
Fraude sociale aux cotisations (travail au noir)	Acc.		1					1					1
	Sous-total:		1					1					1
Travailleurs étrangers	Acc.						1						
	Sous-total:						1						
Autres	Acc.	1	1	1	3	3	3	4	2	1	1	1	
	Sous-total:	1	1	1	3	3	3	4	2	1	1	1	
	Total:	1	2	2	3	3	4	5	2	1	1	1	1



Protection des revenus publics

		2000	2015	2016	2017	2018	2019	2020	2021	2022	2023	2024	2025
Fraude sociale aux allocations	Acc.		2	3	1	2	4	1	3	2	2	5	2
	Sous-total:		2	3	1	2	4	1	3	2	2	5	2
Fraude TVA	Acc.	1									3	2	
	Sous-total:	1									3	2	
Fraude fiscale - impôts sur le revenu	Acc.		1	1	1			1			3	3	
	Sous-total:		1	1	1			1			3	3	
Non spécifié	Acc.			2								1	
	Sous-total:			2								1	
	Total:	1	3	6	2	2	4	2	3	2	8	11	2

Législation économique

		2000	2015	2016	2017	2018	2019	2020	2021	2022	2023	2024	2025
Sociétés	Acc.									1			
	Sous-total:									1			
Autres	Acc.			1						1			
	Sous-total:			1						1			
	Total:			1						2			

Pratiques commerciales

		2000	2015	2016	2017	2018	2019	2020	2021	2022	2023	2024	2025
Registre de commerce	Acc.	1											
	Sous-total:	1											
Autres	Acc.	1		2								1	
	Sous-total:	1		2								1	
	Total:	2		2								1	



Autres lois spéciales

		2000	2015	2016	2017	2018	2019	2020	2021	2022	2023	2024	2025
Transport	Acc.									1		1	
	Sous-total:									1		1	
Loteries et jeux de hasard	Acc.											2	
	Sous-total:											2	
Dégradation involontaire câbles télécommunication	Acc.		1										
	Sous-total:		1										
Infractions Loi police chemins de fer	Acc.		2			1							
	Sous-total:		2			1							
Protection (pièce de l') uniforme policier	Acc.					1		2	1				
	Sous-total:					1		2	1				
Autres	Acc.		2					1					
	Sous-total:		2					1					
	Total:		5			2		3	1	1		3	

STATISTIQUES POLICIERES DE CRIMINALITE

LIEU DE PERPETRATION: COMMUNE

Chaudfontaine

***ANNEXE III: DETAIL
FIGURES CRIMINELLES / PHENOMENES***



Chaufontaine

FC Vol moyen de transport

		2000	2015	2016	2017	2018	2019	2020	2021	2022	2023	2024	2025
Vol de voiture	Acc.	68	27	14	17	12	10	7	22	11	14	7	6
	Tent.	17	2		1	2			1		3		
	Total	85	29	14	18	14	10	7	23	11	17	7	6
Vol de moto	Acc.	5	2	2	2		1			1	4	1	2
	Total	5	2	2	2		1			1	4	1	2
Carjacking	Acc.	3	2		1	1	1	1	2			1	
	Tent.					2							
	Total	3	2		1	3	1	1	2			1	
Homejacking	Acc.			1	1	1							
	Total			1	1	1							
Vol dans les garages	Acc.	5	1	2	1		3	4	1	1		1	
	Total	5	1	2	1		3	4	1	1		1	
Vol de vélomoteur	Acc.	10	2		5	2			2	3	5	3	2
	Tent.	1											
	Total	11	2		5	2			2	3	5	3	2
Vol de vélo	Acc.	16	10	4	3	5	10	15	18	21	20	19	5
	Tent.							1					
	Total	16	10	4	3	5	10	16	18	21	20	19	5



FC Cambriolage

		2000	2015	2016	2017	2018	2019	2020	2021	2022	2023	2024	2025
Cambriolage dans habitation	Acc.	200	106	101	96	94	105	85	76	108	83	101	41
	Tent.	117	67	49	59	51	74	53	66	58	55	61	40
	Total	317	173	150	155	145	179	138	142	166	138	162	81
Cambriolage ds entreprise ou commerce	Acc.	25	16	18	13	8	8	6	4	4	4	3	1
	Tent.	9	14	7	5	3	6	4	6	2	4	4	
	Total	34	30	25	18	11	14	10	10	6	8	7	1
Cambriolage ds service public ou bâtiment administ	Acc.	15	3	4	7		6	4	3	3	5		
	Tent.	4			5	1	2	2		2	2	2	1
	Total	19	3	4	12	1	8	6	3	5	7	2	1
Vol au béliier	Acc.	2					1				1		
	Tent.						1						
	Total	2					2				1		
Cambriolage dans bâtiment (total)	Acc.	240	125	123	116	102	119	95	83	115	92	104	42
	Tent.	129	81	56	69	55	82	59	72	62	61	67	41
	Total	369	206	179	185	157	201	154	155	177	153	171	83

FC Vol autre

		2000	2015	2016	2017	2018	2019	2020	2021	2022	2023	2024	2025
Vol à main armée	Acc.	5	11	8	3	5	6		2	1	2	3	2
	Tent.	1	1	2	2	1	3	1					
	Total	6	12	10	5	6	9	1	2	1	2	3	2
Vol avec violence sans arme	Acc.	11	12	15	9	11	12	9	11	7	3	4	2
	Tent.	1	5		3	8	2	2	2	1	2	3	
	Total	12	17	15	12	19	14	11	13	8	5	7	2
Vol dans ou sur un véhicule	Acc.	116	40	39	29	22	57	70	43	62	66	41	21
	Tent.	22	9	3	2	1	9	14	9	7	8	9	3
	Total	138	49	42	31	23	66	84	52	69	74	50	24



FC Vol autre

		2000	2015	2016	2017	2018	2019	2020	2021	2022	2023	2024	2025
Vol d'armes et explosifs	Acc.	4	3	6	4	5	6	3		4	6	1	2
	Tent.										1		
	Total	4	3	6	4	5	6	3		4	7	1	2
Arrachage de sac à main	Acc.	3				1		1					
	Tent.												
	Total	3				1		1					
Vol à l'arraché	Acc.	5	2	2	1	2	3	3	1		1		
	Tent.		1			1							
	Total	5	3	2	1	3	3	3	1		1		
Vol à la tire	Acc.	7	8	10	5	9	8	10	4	9	4	2	3
	Tent.							1					1
	Total	7	8	10	5	9	8	11	4	9	4	2	4
Vol à l'étalage	Acc.	7	10	18	12	18	12	9	13	27	3	11	3
	Tent.		1						1				
	Total	7	11	18	12	18	12	9	14	27	3	11	3
Vol par ruse	Acc.	7	3	6	5	6	2	2	1	2	2	2	
	Tent.	6	2		1			1			1	1	
	Total	13	5	6	6	6	2	3	1	2	3	3	
Vol de métaux	Acc.		1	4	5	4	1	5	4	3	2	2	2
	Tent.												
	Total		1	4	5	4	1	5	4	3	2	2	2
Vol sur les chantiers	Acc.	5	2	2	1	6	2	4	3	7	6	7	3
	Tent.	1	1	1				1		1			
	Total	6	3	3	1	6	2	5	3	8	6	7	3
Home-invasion	Acc.		3	4		1				1			
	Tent.												
	Total		3	4		1				1			
Vol d'animaux	Acc.				1		2	2			2	2	1
	Tent.												
	Total				1		2	2			2	2	1



FC Vol autre

	2000	2015	2016	2017	2018	2019	2020	2021	2022	2023	2024	2025
Vol de cargaison Acc.		1										
Total		1										

Criminalité ICT

	2000	2015	2016	2017	2018	2019	2020	2021	2022	2023	2024	2025
Fraude de cartes de paiements Acc.		5	9	7	8	16	13	12	10	12	10	5
Tent.		1					2					
Total		6	9	7	8	16	15	12	10	12	10	5
Phishing Acc.							2		1	1	7	2
Total							2		1	1	7	2

FC Autre

	2000	2015	2016	2017	2018	2019	2020	2021	2022	2023	2024	2025
Violence contre les métiers d'intérêt général Acc.		3		1	1	1	1			3	2	1
Total		3		1	1	1	1			3	2	1
Viol collectif Acc.			1					1				
Tent.				1								
Total			1	1				1				
Graffiti Acc.		37	16	14	5	3	2	1	4			2
Total		37	16	14	5	3	2	1	4			2
Dégradation de voiture Acc.	5	51	46	50	54	50	48	66	57	43	38	19
Total	5	51	46	50	54	50	48	66	57	43	38	19
Rixe au couteau Acc.								1	1		1	
Tent.		1										
Total		1						1	1		1	



PH Violence intrafamiliale (VIF)

		2000	2015	2016	2017	2018	2019	2020	2021	2022	2023	2024	2025
VIF: physique, dans le couple	Acc.	5	34	26	22	32	21	33	38	36	50	50	16
	Tent.	1						1					
	Total	6	34	26	22	32	21	34	38	36	50	50	16
VIF: physique, envers des descendants	Acc.	1	2	4	3	6	6	4	14	6	9	11	7
	Tent.												
	Total	1	2	4	3	6	6	4	14	6	9	11	7
VIF: physique, envers d'autres membres	Acc.	10	7	5	6	8	4	9	6	5	7	4	3
	Tent.							1					
	Total	10	7	5	6	8	4	9	7	5	7	4	3
VIF: sexuelle, dans le couple	Acc.							1		1	1		
	Tent.												
	Total							1		1	1		
VIF: sexuelle, envers des descendants	Acc.	1	1		1			1	1	1			
	Tent.				1								
	Total	1	1		2			1	1	1			
VIF: psychique, dans le couple	Acc.	15	32	31	26	27	40	41	41	30	26	31	18
	Tent.												
	Total	15	32	31	26	27	40	41	41	30	26	31	18
VIF: psychique, envers des descendants	Acc.						1	1	1	1		1	
	Tent.												
	Total						1	1	1	1		1	
VIF: psychique, envers d'autres membres	Acc.		1		2			2	1		2	1	
	Tent.												
	Total		1		2			2	1		2	1	
VIF: économique, dans le couple	Acc.		3	1			4	4	4	2	3		1
	Tent.												
	Total		3	1			4	4	4	2	3		1
VIF: économique, envers des descendants	Acc.	2			3	1				1			1
	Tent.												
	Total	2			3	1				1			1
VIF: économique, envers d'autres membres	Acc.	12	3	2	6	5	11	4	4	1	6	6	2
	Tent.	1									1		
	Total	13	3	2	6	5	11	4	4	1	7	6	2



PH Hormones et dopage

	2000	2015	2016	2017	2018	2019	2020	2021	2022	2023	2024	2025
Dopage humain Acc.				1				2				
Total				1				2				
Engraissement illégal Acc.											1	
Total											1	

PH Drogues

	2000	2015	2016	2017	2018	2019	2020	2021	2022	2023	2024	2025
Vente de cocaïne Acc.					1	2	1	1	3	2	1	1
Total					1	2	1	1	3	2	1	1
Vente de drogues synthétiques Acc.										1	1	
Total										1	1	
Production de cannabis (culture) Acc.			1	2		1	2	2	4		1	
Total			1	2		1	2	2	4		1	
Vente de cannabis en grande quantité Acc.												1
Total												1
Vente-traffic d'héroïne Acc.			1			1				2		
Total			1			1				2		

PH Trafic d'armes

	2000	2015	2016	2017	2018	2019	2020	2021	2022	2023	2024	2025
Commerce et production d'arme à feu et mun. Acc.						2		1				
Total						2		1				

PH Traite des êtres humains

	2000	2015	2016	2017	2018	2019	2020	2021	2022	2023	2024	2025
TEH - exploitation sexuelle Acc.			1		1			1				1
Total			1		1			1				1

PH Violence dans l'espace public

	2000	2015	2016	2017	2018	2019	2020	2021	2022	2023	2024	2025
Violence physique (transport public) Acc.		1	1								3	



PH Violence dans l'espace public

		2000	2015	2016	2017	2018	2019	2020	2021	2022	2023	2024	2025
Tent.											1		
Total			1	1							1	3	
Violence physique (voie publique) Acc.		16	37	33	29	37	20	21	31	27	32	32	10
Tent.		1	1	1	1		3	1		1		2	
Total		17	38	34	30	37	23	22	31	28	32	34	10
Violence physique (autre endroit public) Acc.		2	1						1	1	2		2
Total		2	1						1	1	2		2
Violence physique (endroit accessible au public) Acc.		15	8	6	6	6	13	7	9	3	14	7	3
Tent.		1											
Total		16	8	6	6	6	13	7	9	3	14	7	3
Violence sexuelle (transport public) Acc.							1		1				
Total							1		1				
Violence sexuelle (voie publique) Acc.			2	2			1	3	1	1		4	
Tent.					1								
Total			2	2	1		1	3	1	1		4	
Violence sexuelle (autre endroit public) Acc.						1							
Total						1							
Violence sexuelle (endroit accessible au public) Acc.			2	2	1	1	1	3	2	1		3	1
Tent.													1
Total			2	2	1	1	1	3	2	1		3	2
Violence psychique (transport public) Acc.				1	1			1		1			1
Total				1	1			1		1			1
Violence psychique (voie publique) Acc.		15	40	29	39	32	33	27	36	30	34	32	11
Tent.		1											
Total		16	40	29	39	32	33	27	36	30	34	32	11
Violence psychique (autre endroit public) Acc.		2	3	4	2	3	2	4	1	3	2	3	2
Total		2	3	4	2	3	2	4	1	3	2	3	2



PH Violence dans l'espace public

		2000	2015	2016	2017	2018	2019	2020	2021	2022	2023	2024	2025
Violence psychique (endroit accessible au public)	Acc.	6	15	7	8	5	9	9	10	8	10	10	7
	Total	6	15	7	8	5	9	9	10	8	10	10	7
Vol à main armée (voie publique)	Acc.		4	1		2	3		1		2	1	2
	Tent.	1					1	1					
	Total	1	4	1		2	4	1	1		2	1	2
Vol à main armée (endroit accessible au public)	Acc.	2	4	4	2	1	2		1			1	
	Tent.		1	1		1	2						
	Total	2	5	5	2	2	4		1			1	
Vol avec violence sans arme (voie publique)	Acc.	6	5	8	5	5	4	6	9	1	2	3	1
	Tent.	1	3		1	3						1	
	Total	7	8	8	6	8	4	6	9	1	2	4	1
Vol avec violence sans arme (autre endroit public)	Acc.					1	1	1					
	Tent.				1	1							
	Total				1	2	1	1					
Vol avec violence sans arme (endr. acces. au pub.)	Acc.	2	3	2	1		3			2	1		1
	Tent.					1						1	
	Total	2	3	2	1	1	3			2	1	1	1



PH Autre

		2000	2015	2016	2017	2018	2019	2020	2021	2022	2023	2024	2025
Faux policiers	Acc.					1		1	1	1			
	Total					1		1	1	1			
Terrorisme, extrémisme et radicalisme	Acc.						1	1				2	
	Total						1	1				2	
Cyberharcèlement	Acc.	1	6	14	7	6	10	7	7	9	8	8	7
	Total	1	6	14	7	6	10	7	7	9	8	8	7
Fraude à l'identité	Acc.	3	5	12	9	8	11	11	10	14	11	22	11
	Tent.	1		1						1			
	Total	4	5	13	9	8	11	11	10	15	11	22	11

STATISTIQUES POLICIERES DE CRIMINALITE

LIEU DE PERPETRATION: COMMUNE

Chaudfontaine

***ANNEXE IV: FAITS ENREGISTRES
NON CRIMINELS***



Chaufontaine

Faits non criminels

Maladies / Décès / Disparition

	2000	2015	2016	2017	2018	2019	2020	2021	2022	2023	2024	2025
Suicide	18	12	17	19	12	14	13	10	14	18	6	11
Personne malade	14	9	10	2	4	7	9	7	9	11	8	2
Décès suspect	2		3	1		1	2	2	1	3	1	1
Décès naturel	4	5	3	3	3	3	4	7	2	6	4	2
Disparition (personne disparue)	18	8	9	6	1	3	5	7	4	9	11	2
Accident (sauf roulage)	1	3	1	1				1				1
Cadavre non identifié					1							
Sécurité des travailleurs (accident du travail)										1	3	2
Autres	2											
Total	59	37	43	32	21	28	33	34	30	48	33	21

Appels

	2000	2015	2016	2017	2018	2019	2020	2021	2022	2023	2024	2025
Alarme	4											
Appels	3		1	2				1	1	1	1	
Total	7		1	2				1	1	1	1	

Problèmes sociaux

	2000	2015	2016	2017	2018	2019	2020	2021	2022	2023	2024	2025
Différends familiaux	21	4	8	2	1	1	22	12	20	25	39	21
Différend (pas de coups)	12	4	1			1		4	1			2
Affaire civile	4	1	1	1					1		1	1
Protection de la jeunesse	22	14	12	11	16	15	4	5	1	6	6	6
Autres	9	1	3	2	4	3	1	4	2	1	1	
Total	68	24	25	16	21	20	27	25	25	32	47	30



Catastrophes

	2000	2015	2016	2017	2018	2019	2020	2021	2022	2023	2024	2025
Fuite de gaz					1							
Catastrophe naturelle								5				
Inondation								1				
Total					1			6				

Ordre public

	2000	2015	2016	2017	2018	2019	2020	2021	2022	2023	2024	2025
Troubles	1	1	1	4	1	2	3	1	1	1		
Total	1	1	1	4	1	2	3	1	1	1		

Agissements suspects

	2000	2015	2016	2017	2018	2019	2020	2021	2022	2023	2024	2025
	10	16	14	7	1	3	2	8	3	10	5	2
Total	10	16	14	7	1	3	2	8	3	10	5	2

Objets trouvés

	2000	2015	2016	2017	2018	2019	2020	2021	2022	2023	2024	2025
			1	2	1		5		2	2		
Total			1	2	1		5		2	2		

Objets perdus

	2000	2015	2016	2017	2018	2019	2020	2021	2022	2023	2024	2025
	15	327	346	345	327	313	284	576	315	321	298	165
Total	15	327	346	345	327	313	284	576	315	321	298	165



Autres non-infractions

	2000	2015	2016	2017	2018	2019	2020	2021	2022	2023	2024	2025
Ordonnance de capture			1									
Non-respect des conditions			1				2		1	8	1	1
Procès-verbal d'information	4	9	7	1	7	2		2		2	2	2
Notification		18	9	16	15	22	15	21	25	15	11	6
Comportement lié à une radicalisation violente											1	
Demande signalement surveillance électronique								1	8	1	3	
Fonction de contrôle armes		1					1		2	1	4	
Non spécifié			1									
Autres non infractions	4											
Total	8	28	19	17	22	24	18	24	36	27	22	9