

STATISTIQUES POLICIERES DE CRIMINALITE

LIEU DE PERPETRATION: COMMUNE

Burg-Reuland

2000 - 1er Semestre 2025

Police fédérale - DGRIDRIIBIPOL

STATISTIQUES POLICIERES DE CRIMINALITE

LIEU DE PERPETRATION: COMMUNE

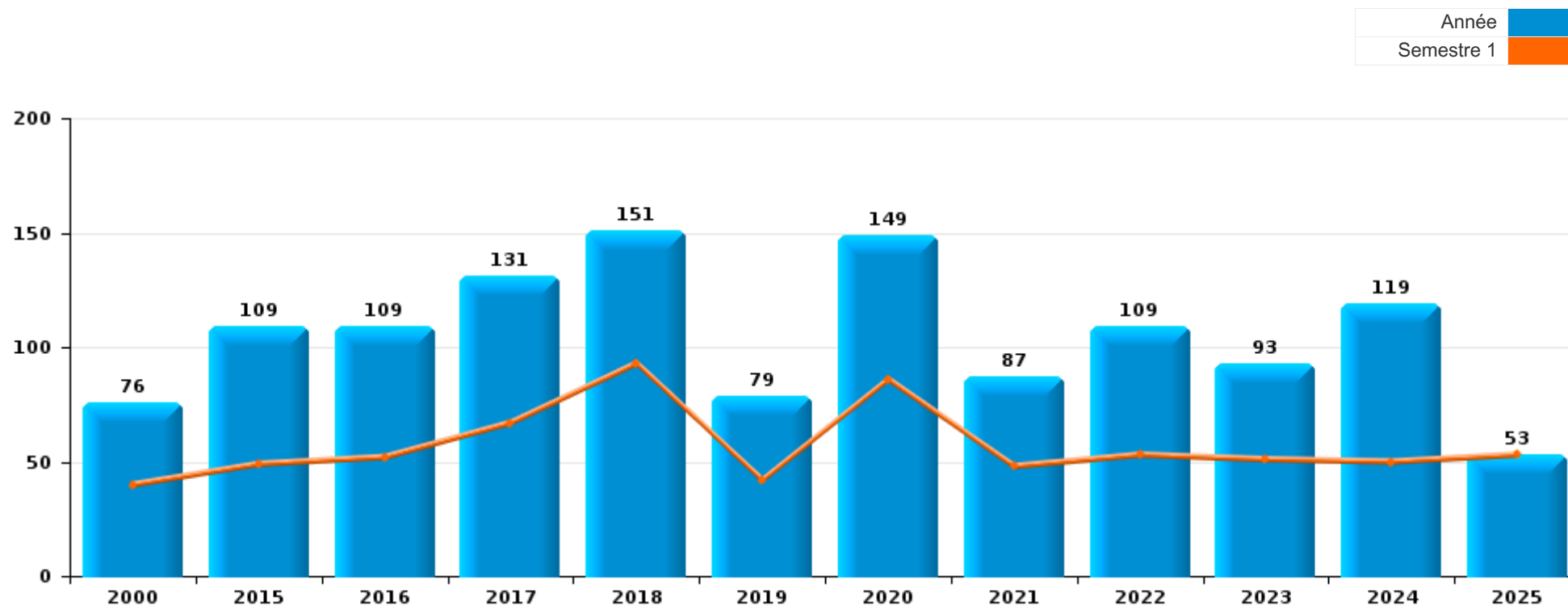
Burg-Reuland

PARTIE I : INFRACTIONS JUDICIAIRES



Burg-Reuland

	2000	2015	2016	2017	2018	2019	2020	2021	2022	2023	2024	2025
Nombre total des délits	76	109	109	131	151	79	149	87	109	93	119	53



FPF/DGR/DRI/BIPOL - Statistiques policières de criminalité (date de clôture: 31/10/2025)
 Les données pour les années 2001 jusqu'à 2014 ne sont plus publiées mais restent disponibles sur demande auprès du service BIPOL.
 Les données pour 2025 ne concernent que le 1er semestre.



Burg-Reuland

	2000	2015	2016	2017	2018	2019	2020	2021	2022	2023	2024	2025
Vol et extorsion	28	31	30	24	48	30	32	11	15	11	39	10
Dégradation de la propriété	10	13	9	15	16	11	17	14	16	10	9	4
Infr. contre l'intégrité physique	5	8	11	10	19	6	10	13	13	9	11	4
Fraude	6	7	5	12	7	6	10	7	15	13	16	11
Environnement	8	16	9	8	4	2	22	7	11	11	4	3
Drogues	4	3	8	13	6	13	8	5	19	11	4	3
Infr. contre autres valeurs morales et sentiments	3	6	14	9	15	2	8	6	6	2	4	4
Armes et explosifs	2	6	1	23	20	2	3	3	1	4		
Infr. contre la sécurité publique	3	2	7	4	6	2	3	2	3	5	7	1
Infr. contre les moeurs		2	2	2	2		2	8	2	2	3	6
Infr. contre la foi publique	1	4		3	2	2	1	5		4	3	1
Criminalité informatique		2	1	2	2	1	2	1	3	1	6	4
Santé publique							24	1				
Infr. contre la famille		1	2	1			2	1	1	5	5	
Code pénal social			3				2	1	2	1		1
Législation sur les étrangers			3			1		2	1	2	1	
Infr. contre l'autorité publique		4	1	1	1					1	1	
Infr. relative au statut juridique de l'enfant		2	1				1			1	1	
Contravention Code pénal	4		1									
Protection de la jeunesse			1	1	1		1				1	
Protection de la personne	2	1		1								
Autres lois spéciales											3	
Ivresse et alcool		1			1		1					
Carte d'identité				1							1	
Infr. contre la liberté individuelle						1						
Pratiques commerciales				1								
Protection des revenus publics									1			
Traite des êtres humains					1							
Travail												1
Sous-total	76	109	109	131	151	79	149	87	109	93	119	53
Contravention règlement policier local		2	6	4	6	6	17	5	7	14	4	1
Sous-total		2	6	4	6	6	17	5	7	14	4	1
Total	76	111	115	135	157	85	166	92	116	107	123	54

FPF/DGR/DRI/BIPOL - Statistiques policières de criminalité (date de clôture: 31/10/2025)

Les données pour les années 2001 jusqu'à 2014 ne sont plus publiées mais restent disponibles sur demande auprès du service BIPOL.

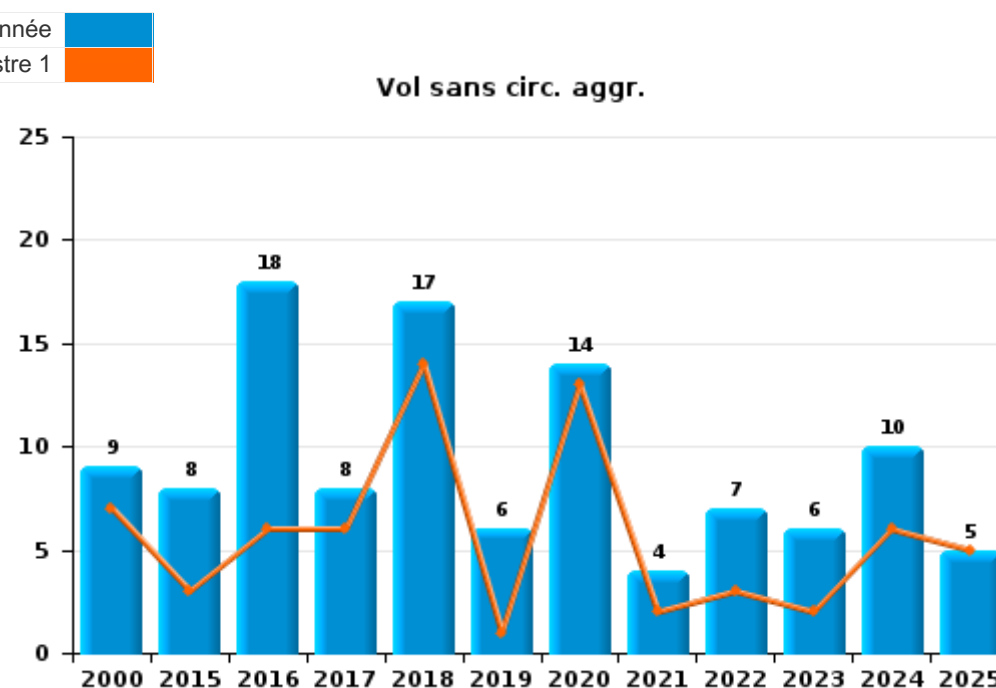
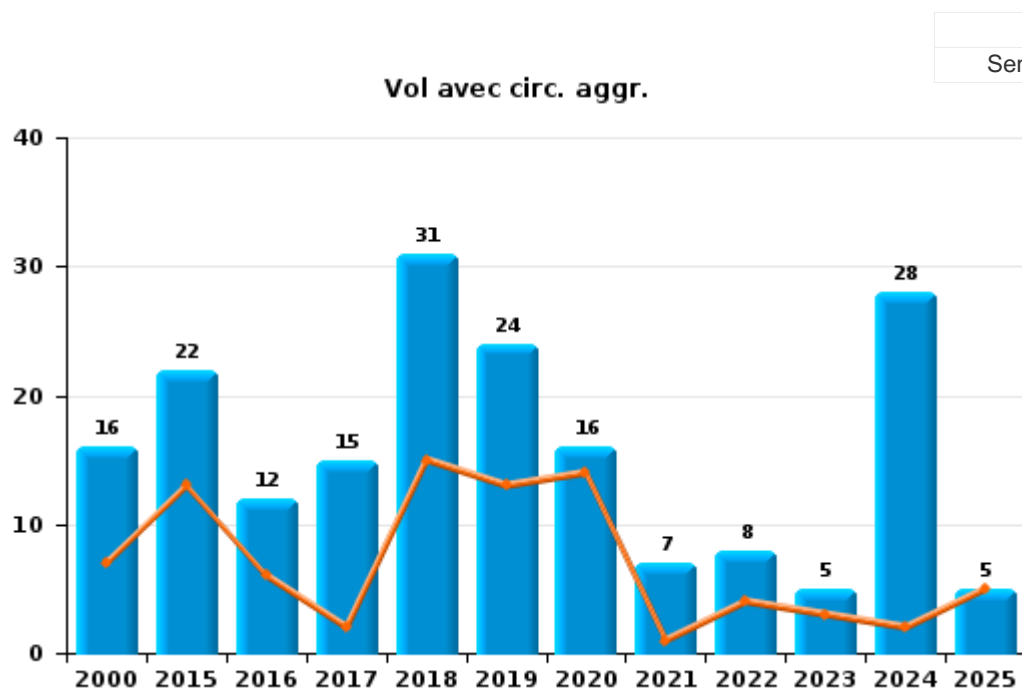
Les données pour 2025 ne concernent que le 1er semestre.



I.1. Catégorie des infractions : Vol et extorsion (top 5 des infractions au niveau national 2024)

Burg-Reuland

	2000	2015	2016	2017	2018	2019	2020	2021	2022	2023	2024	2025
Vol avec circ. aggr.	16	22	12	15	31	24	16	7	8	5	28	5
Vol sans circ. aggr.	9	8	18	8	17	6	14	4	7	6	10	5
Extorsion		1		1			1				1	
Vol non spécifié	3						1					
Total	28	31	30	24	48	30	32	11	15	11	39	10



FPF/DGR/DRI/BIPOL - Statistiques policières de criminalité (date de clôture: 31/10/2025)
 Les données pour les années 2001 jusqu'à 2014 ne sont plus publiées mais restent disponibles sur demande auprès du service BIPOL.
 Les données pour 2025 ne concernent que le 1er semestre.



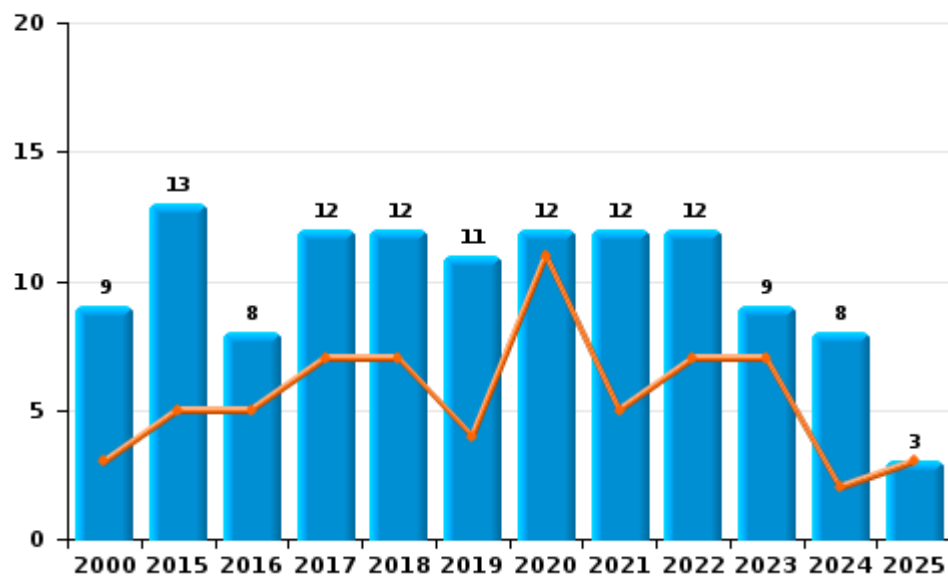
I.2. Catégorie des infractions : Dégradation de la propriété (top 5 des infractions au niveau national 2024)

Burg-Reuland

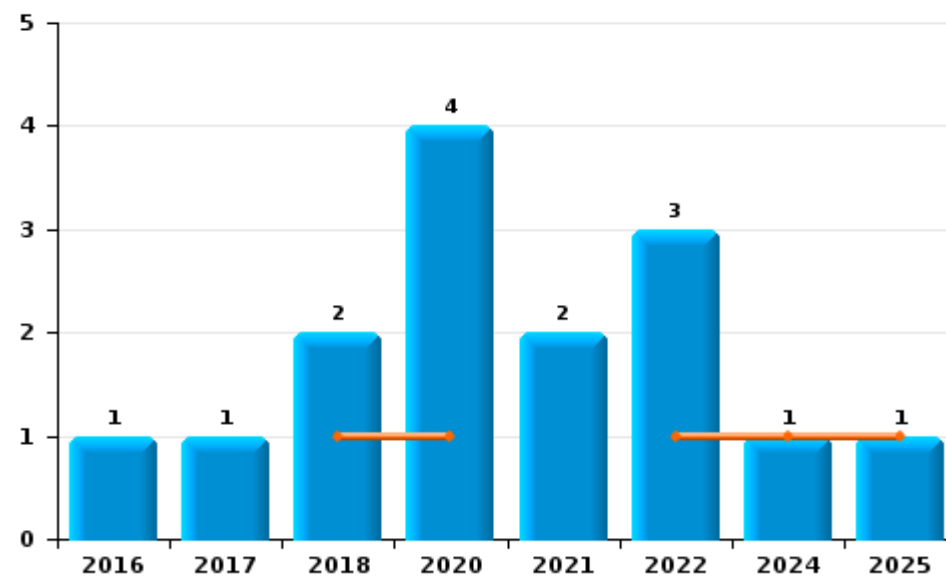
	2000	2015	2016	2017	2018	2019	2020	2021	2022	2023	2024	2025
Vandalisme	9	13	8	12	12	11	12	12	12	9	8	3
Incendie involontaire			1	1	1		2	2	1		1	1
Destruction, dénaturation, dégradation	1			2	2		1		1	1		
Incendie volontaire					1		2		2			
Total	10	13	9	15	16	11	17	14	16	10	9	4

Année ■
Semestre 1 ■

Vandalisme



Incendie

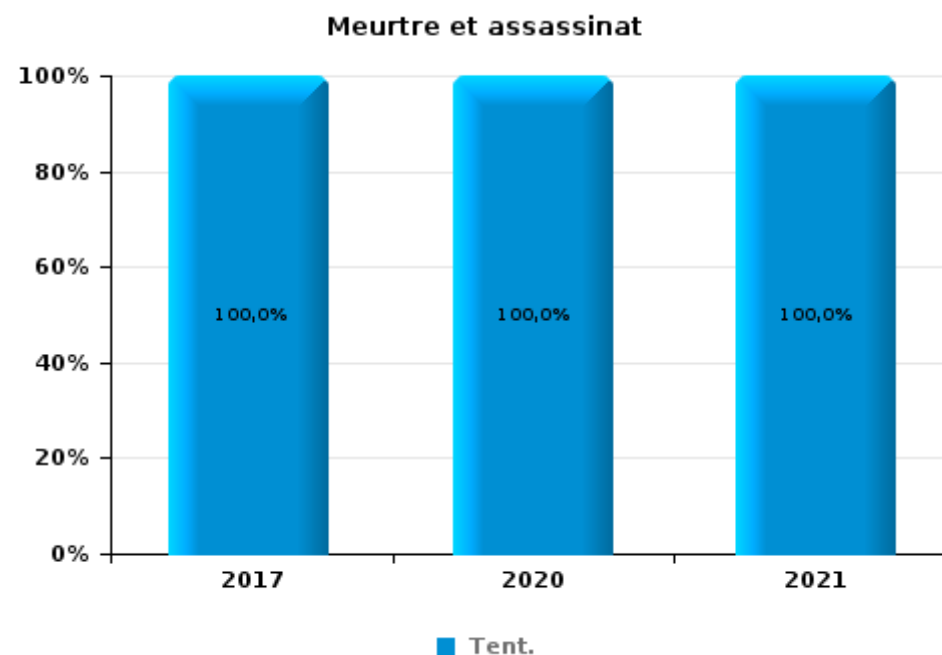
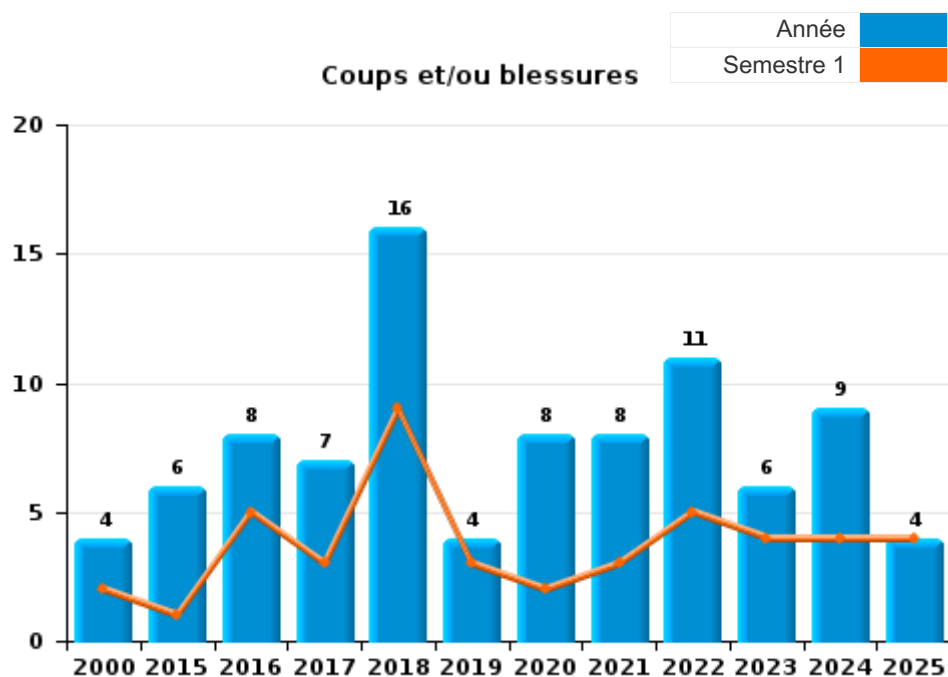




I.3. Catégorie des infractions : Infr. contre l'intégrité physique (top 5 des infractions au niveau national 2024)

Burg-Reuland

	2000	2015	2016	2017	2018	2019	2020	2021	2022	2023	2024	2025
Coups et/ou blessures	4	6	8	7	16	4	8	8	11	6	9	4
Autres	1	2	3	2	3	2	1	4	2	3	2	
Meurtre et assassinat				1			1	1				
Total	5	8	11	10	19	6	10	13	13	9	11	4





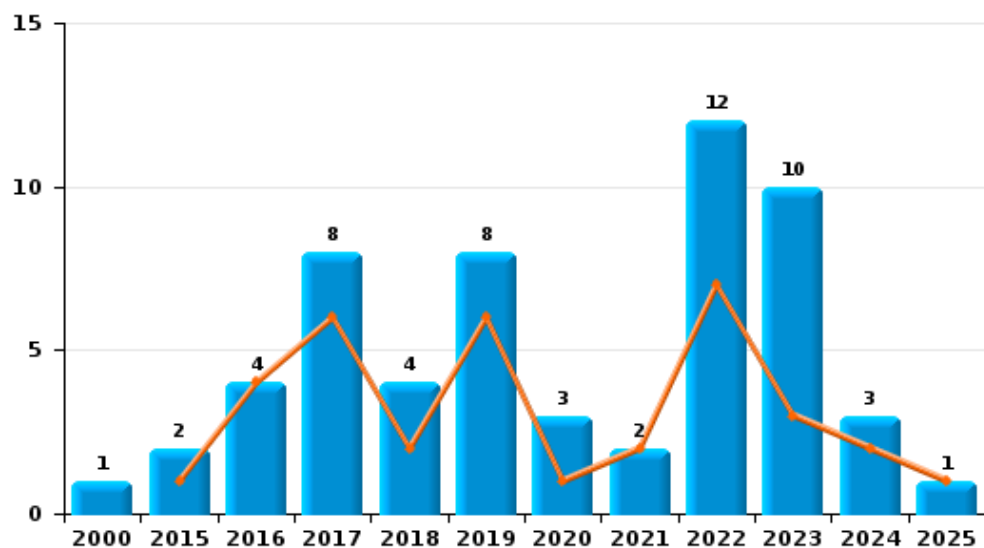
I.4. Catégorie des infractions : Drogues (top 5 des infractions au niveau national 2024)

Burg-Reuland

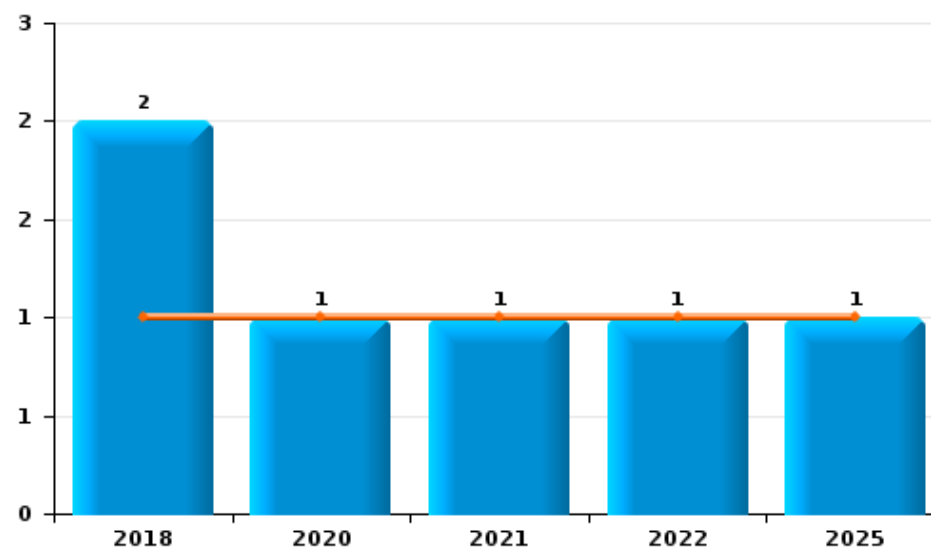
	2000	2015	2016	2017	2018	2019	2020	2021	2022	2023	2024	2025
Détention	1	2	4	8	4	8	3	2	12	10	3	1
Importation et exportation	1		1	2		5	2	1	3	1		
Autres	1	1	2				1		3			
Commerce					2		1	1	1			1
Usage	1			2							1	1
Fabrication			1	1			1	1				
Total	4	3	8	13	6	13	8	5	19	11	4	3



Détention



Commerce



FPF/DGR/DRI/BIPOL - Statistiques policières de criminalité (date de clôture: 31/10/2025)
 Les données pour les années 2001 jusqu'à 2014 ne sont plus publiées mais restent disponibles sur demande auprès du service BIPOL.
 Les données pour 2025 ne concernent que le 1er semestre.



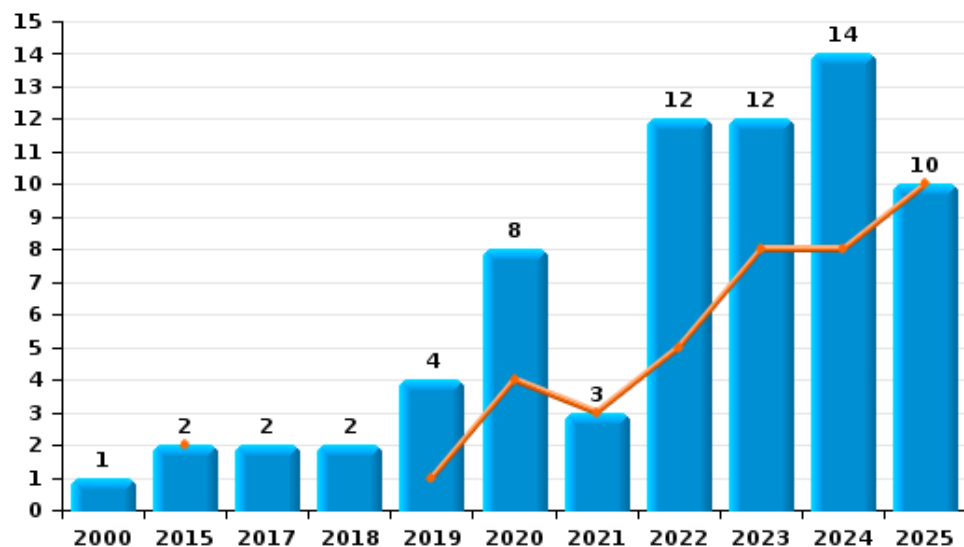
I.5. Catégorie des infractions : Fraude (top 5 des infractions au niveau national 2024)

Burg-Reuland

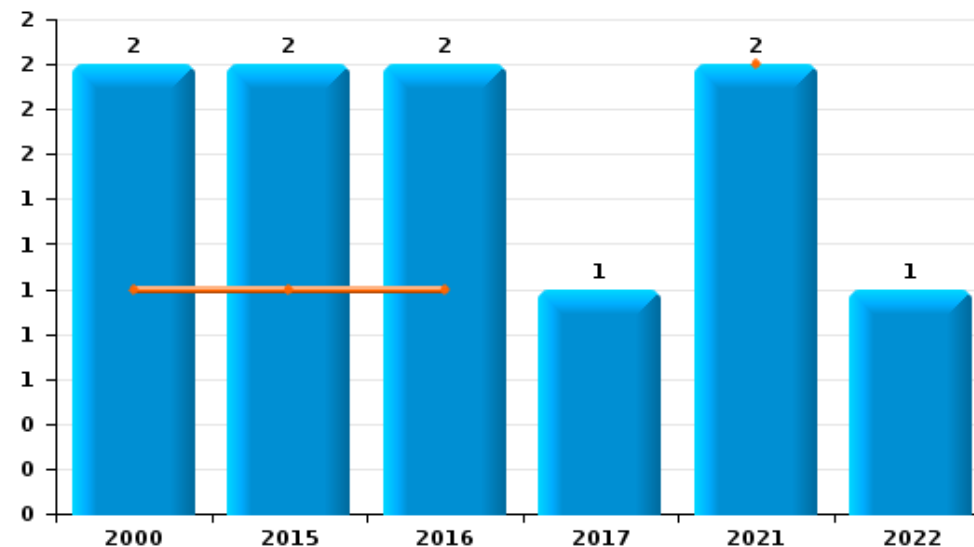
	2000	2015	2016	2017	2018	2019	2020	2021	2022	2023	2024	2025
Escroquerie	1	2		2	2	4	8	3	12	12	14	10
Fraudes: Autres	1	3	3	6	5	2	2	2	1	1	1	1
Abus de confiance et infr. apparentées	2	2	2	1				2	1			
Détournement et destruction frauduleuse	1			3					1		1	
Grivèlerie	1											
Total	6	7	5	12	7	6	10	7	15	13	16	11



Escroquerie



Abus de confiance et infr. apparentées



STATISTIQUES POLICIERES DE CRIMINALITE

LIEU DE PERPETRATION: COMMUNE

Burg-Reuland

PARTIE II : FIGURES CRIMINELLES / PHENOMENES



Burg-Reuland

FC Vol moyen de transport

	2000	2015	2016	2017	2018	2019	2020	2021	2022	2023	2024	2025
Vol de voiture	3		2	1		1	3				1	
Vol de moto							2					
Vol dans les garages							2					
Vol de vélomoteur							1					
Vol de vélo			1				1					

FC Cambriolage

	2000	2015	2016	2017	2018	2019	2020	2021	2022	2023	2024	2025
Cambriolage dans habitation	7	12	8	10	24	14	8	2	6	4	13	1
Cambriolage ds entreprise ou commerce	2	5		4		2	2	2				
Cambriolage ds service public ou bâtiment administ	1	5	3			1						
Cambriolage dans bâtiment (total)	10	21	11	14	24	17	10	4	6	4	13	1

FC Vol autre

	2000	2015	2016	2017	2018	2019	2020	2021	2022	2023	2024	2025
Vol à main armée											1	
Vol avec violence sans arme		1		1			1					
Vol dans ou sur un véhicule	3		1	2	6	3	1	1	1	1	21	5
Vol d'armes et explosifs				1		1					1	
Vol à l'arraché									1			
Vol à la tire					2		1					
Vol à l'étalage					1							
Vol par ruse			1		2	1						1
Vol de métaux		5	1	1		1						
Vol sur les chantiers	2					2	1	1				



Criminalité ICT

	2000	2015	2016	2017	2018	2019	2020	2021	2022	2023	2024	2025
Fraude de cartes de paiements				1								
Phishing				1				1			1	1

FC Autre

	2000	2015	2016	2017	2018	2019	2020	2021	2022	2023	2024	2025
Viol collectif									1			
Graffiti		1				1	1		4	1		
Dégradation de voiture	1	2	2	5	6	2	1	2	5	1	1	1

PH Violence intrafamiliale (VIF)

	2000	2015	2016	2017	2018	2019	2020	2021	2022	2023	2024	2025
VIF: physique, dans le couple			1	1	8		4	2	2	3	4	2
VIF: physique, envers des descendants		1	1		1	1			2		1	
VIF: physique, envers d'autres membres	1		1	2	1			3		1		1
VIF: sexuelle, envers des descendants			1									
VIF: psychique, dans le couple		3	3	1			2	1	1	5	6	
VIF: psychique, envers d'autres membres									1			
VIF: économique, envers d'autres membres							1			1		

PH Drogues

	2000	2015	2016	2017	2018	2019	2020	2021	2022	2023	2024	2025
Import-export de drogues synthétiques			1									
Production de cannabis (culture)			1	1			1	1				



PH Violence dans l'espace public

	2000	2015	2016	2017	2018	2019	2020	2021	2022	2023	2024	2025
Violence physique (transport public)		1										
Violence physique (voie publique)	1	2	2	1	1		2	1	5	2		1
Violence physique (endroit accessible au public)	1		2		1	3	1		2	1	3	
Violence sexuelle (voie publique)				1								
Violence sexuelle (endroit accessible au public)										1	1	
Violence psychique (voie publique)	2	3	3	1			1			1	1	2
Violence psychique (endroit accessible au public)					2	1					2	1

PH Autre

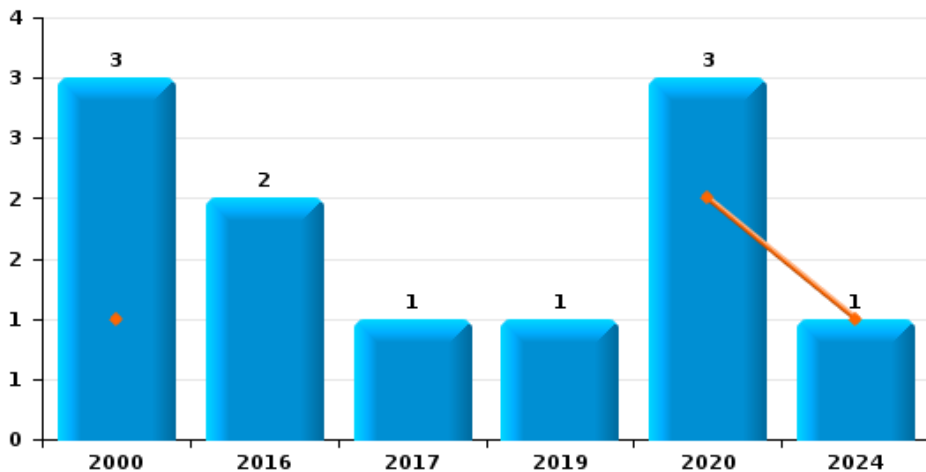
	2000	2015	2016	2017	2018	2019	2020	2021	2022	2023	2024	2025
Faux policiers					1							
Terrorisme, extrémisme et radicalisme				1						1		
Cyberharcèlement		1	1	2	3		2		1	2		
Fraude à l'identité		1			1		1			8	5	



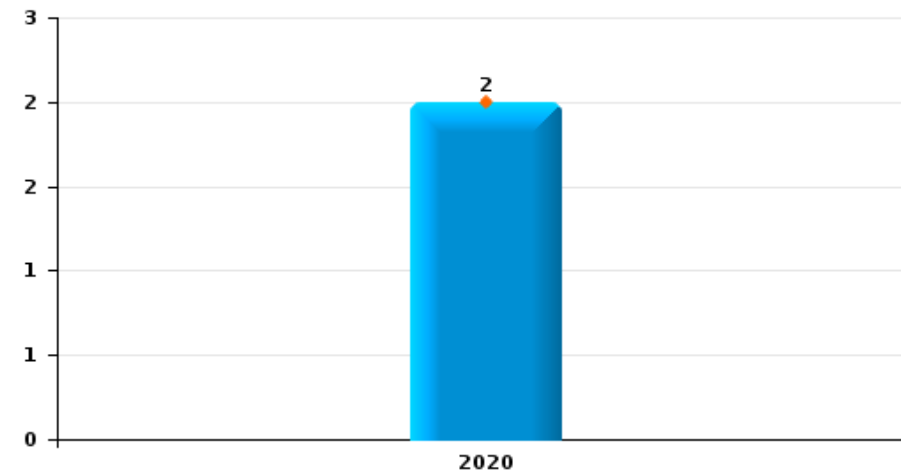
Burg-Reuland

Année	■
Semestre 1	■

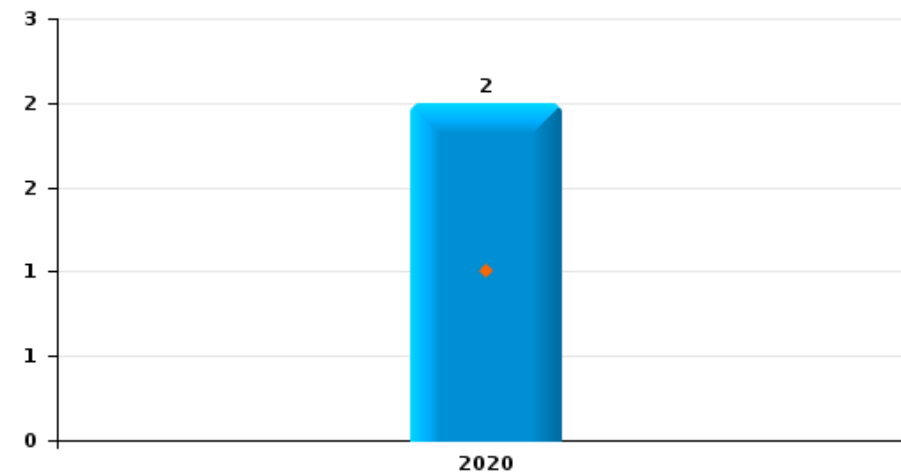
Vol de voiture



Vol de moto



Vol dans les garages

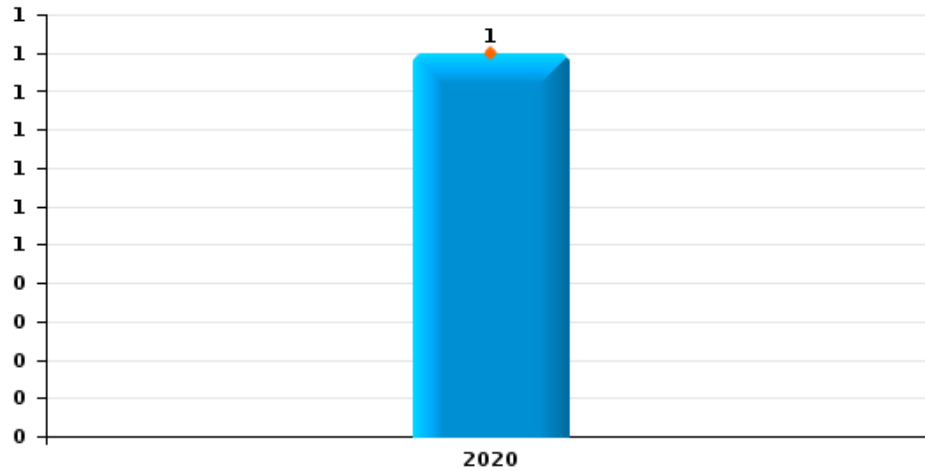




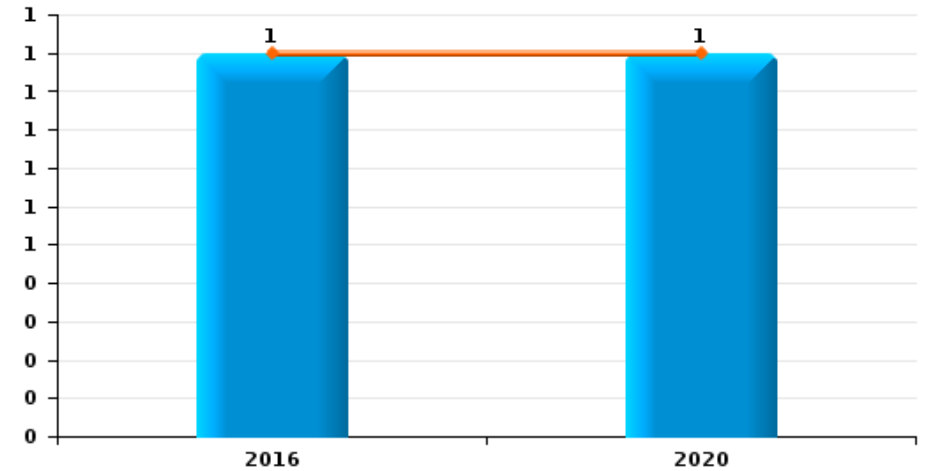
Burg-Reuland

Année	■
Semestre 1	■

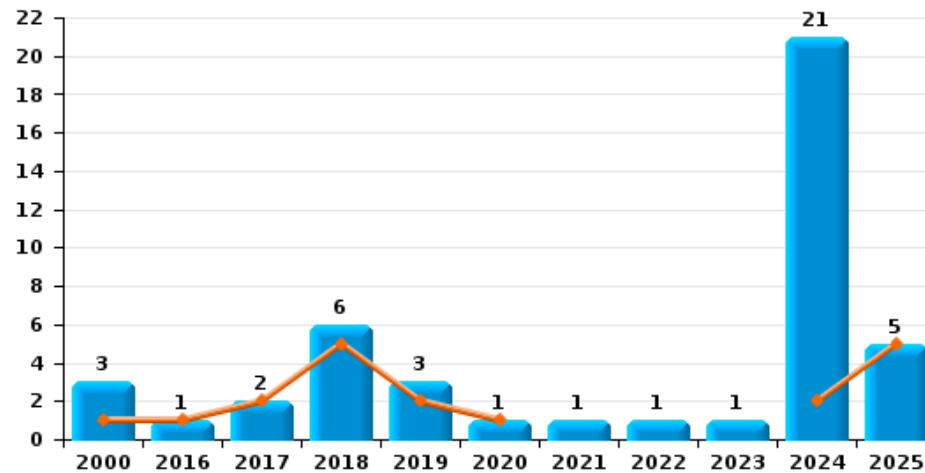
Vol de vélomoteur



Vol de vélo

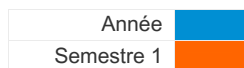


Vol dans ou sur un véhicule

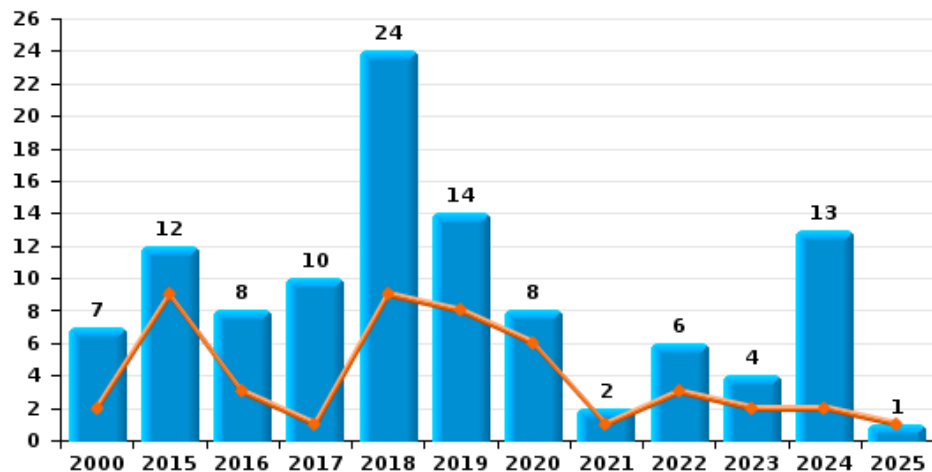




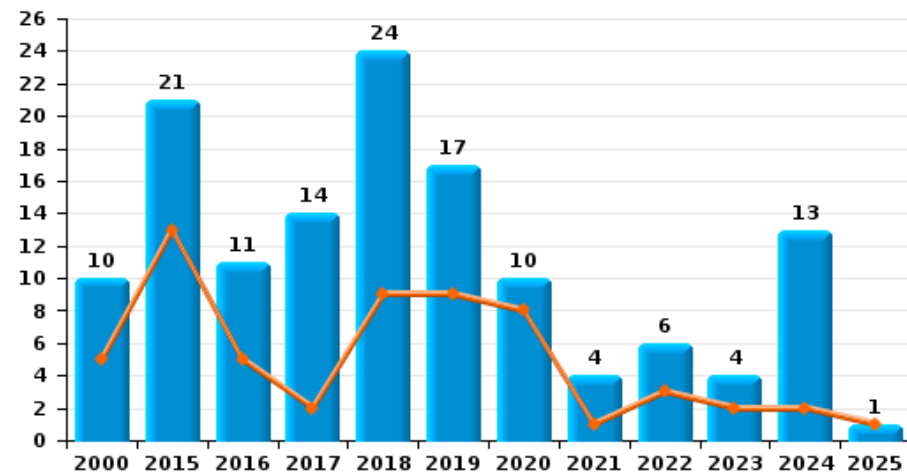
Burg-Reuland



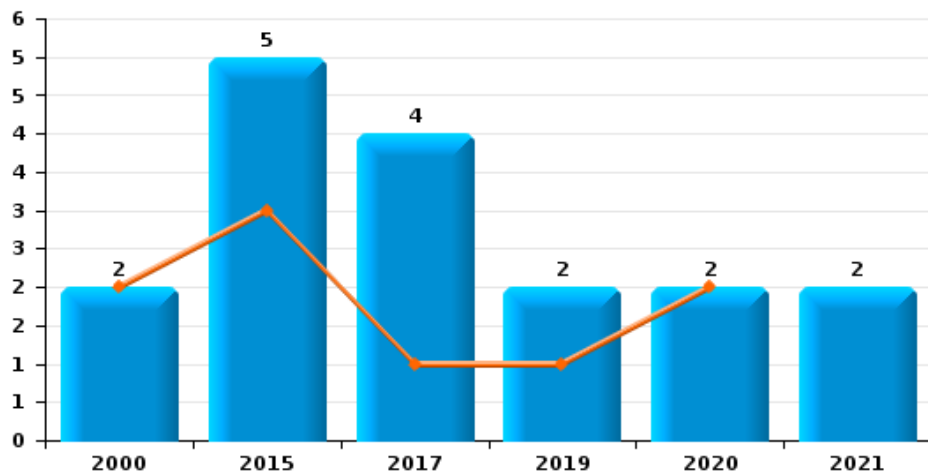
Cambrilage dans habitation



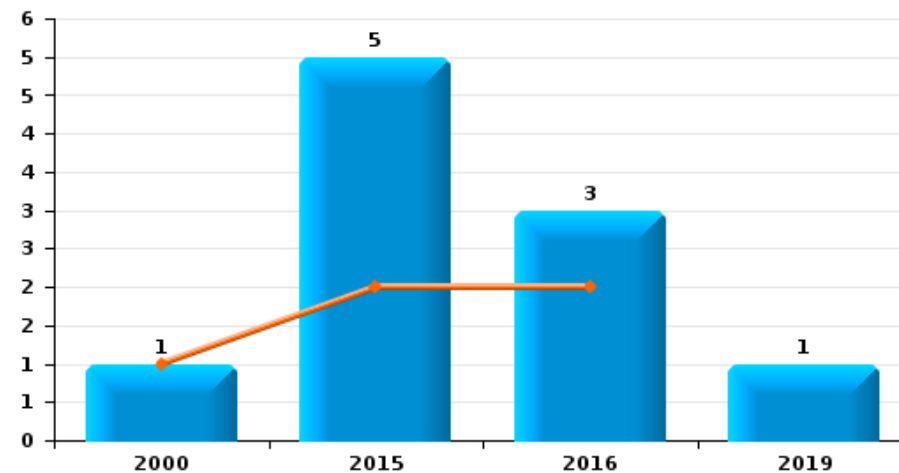
Cambrilage dans bâtiment (total)



Cambrilage ds entreprise ou commerce



Cambrilage ds service public ou bâtiment administratif

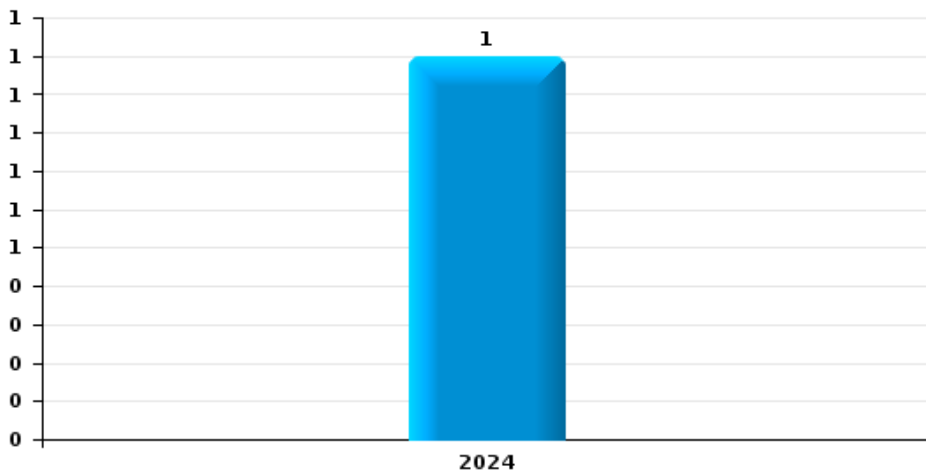




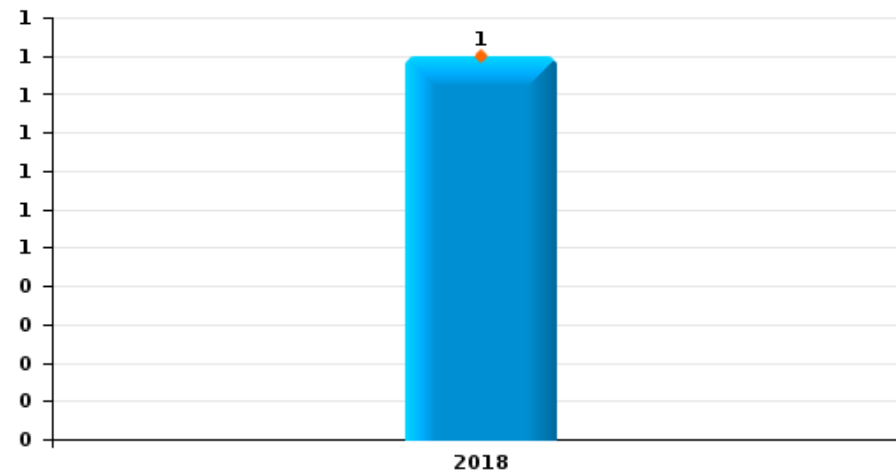
Burg-Reuland

Année	■
Semestre 1	■

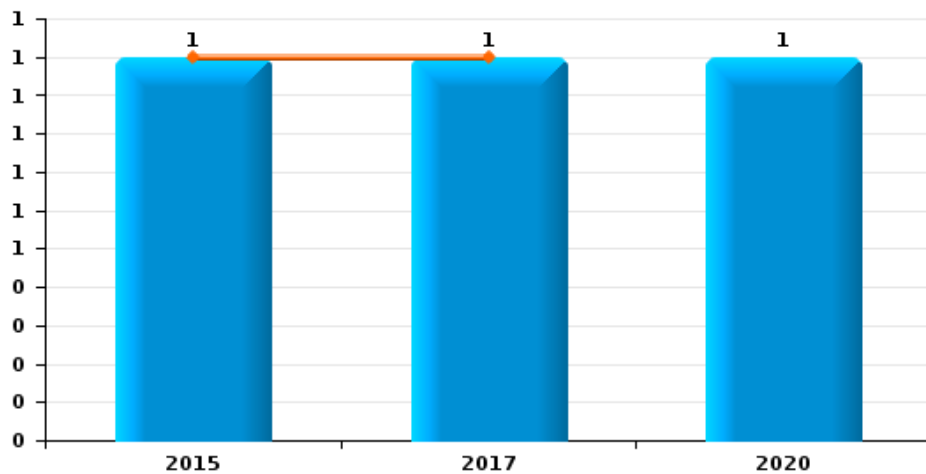
Vol à main armée



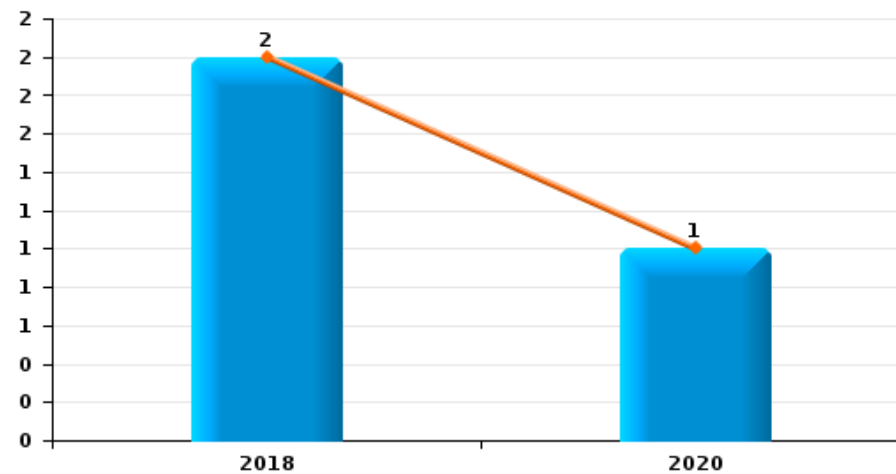
Vol à l'étalage



Vol avec violence sans arme



Vol à la tire

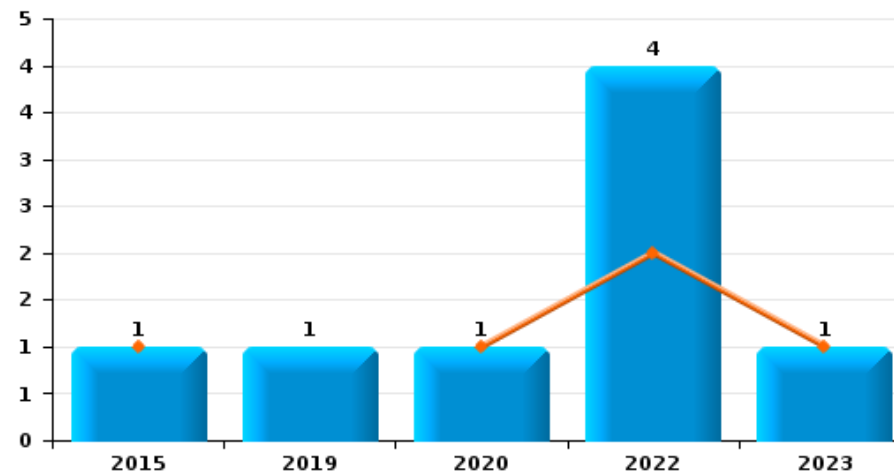




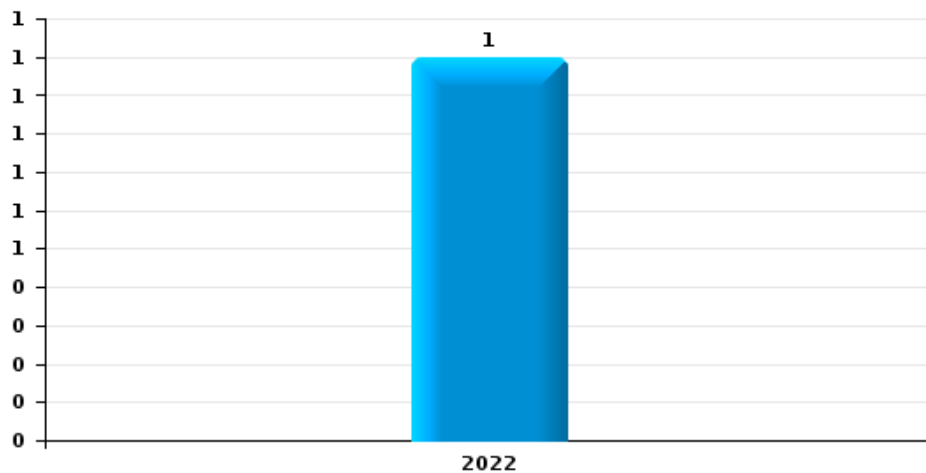
Burg-Reuland

Année	■
Semestre 1	■

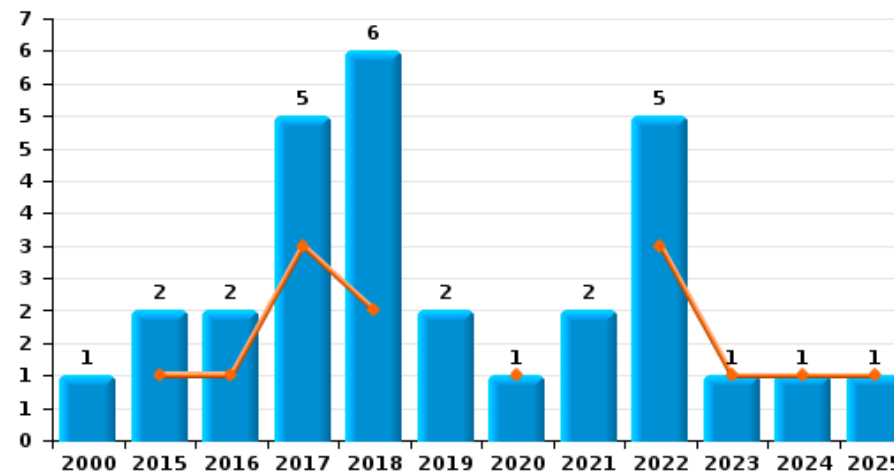
Graffiti



Vol à l'arraché



Dégradation de voiture





Burg-Reuland

FC Vol moyen de transport

		2000	2015	2016	2017	2018	2019	2020	2021	2022	2023	2024	2025
Vol de voiture	Trim 1	1						1				1	
	Trim 2							1					
	Trim 3	1		2	1			1					
	Trim 4	1					1						
Total		3		2	1		1	3				1	
Vol de moto	Trim 1							2					
Total								2					
Vol dans les garages	Trim 2							1					
	Trim 3							1					
Total								2					
Vol de vélomoteur	Trim 2							1					
Total								1					
Vol de vélo	Trim 1							1					
	Trim 2			1									
Total				1				1					



FC Cambriolage

		2000	2015	2016	2017	2018	2019	2020	2021	2022	2023	2024	2025
Cambriolage dans habitation	Trim 1	1	4	2		9	6	4	1	3		1	1
	Trim 2	1	5	1	1		2	2			2	1	
	Trim 3	1	1	1	3	7	5	2		2	1	5	
	Trim 4	4	2	4	6	8	1		1	1	1	6	
Total		7	12	8	10	24	14	8	2	6	4	13	1
Cambriolage ds entreprise ou commerce	Trim 1	1					1	1					
	Trim 2	1	3		1			1					
	Trim 3				1		1		1				
	Trim 4		2		2				1				
Total		2	5		4		2	2	2				
Cambriolage ds service public ou bâtiment administ	Trim 1	1	2	2									
	Trim 3		2	1			1						
	Trim 4		1										
Total		1	5	3			1						
Cambriolage dans bâtiment (total)	Trim 1	3	6	4		9	7	5	1	3		1	1
	Trim 2	2	7	1	2		2	3			2	1	
	Trim 3	1	3	2	4	7	7	2	1	2	1	5	
	Trim 4	4	5	4	8	8	1		2	1	1	6	
Total		10	21	11	14	24	17	10	4	6	4	13	1



FC Vol autre

		2000	2015	2016	2017	2018	2019	2020	2021	2022	2023	2024	2025
Vol à main armée	Trim 4											1	
	Total											1	
Vol avec violence sans arme	Trim 1		1										
	Trim 2				1								
	Trim 3							1					
	Total		1		1			1					
Vol dans ou sur un véhicule	Trim 1					4	2					2	2
	Trim 2	1		1	2	1		1					3
	Trim 3					1	1		1	1	1	17	
	Trim 4	2										2	
	Total	3		1	2	6	3	1	1	1	1	21	5
Vol d'armes et explosifs	Trim 2						1						
	Trim 3				1							1	
	Total				1		1					1	
Vol à l'arraché	Trim 3									1			
	Total									1			
Vol à la tire	Trim 1							1					
	Trim 2					2							
	Total					2		1					
Vol à l'étalage	Trim 2					1							
	Total					1							
Vol par ruse	Trim 1												1
	Trim 2					2							
	Trim 3			1									
	Trim 4						1						
	Total			1		2	1						1



FC Vol autre

		2000	2015	2016	2017	2018	2019	2020	2021	2022	2023	2024	2025
Vol de métaux	Trim 1		2	1			1						
	Trim 2		1										
	Trim 3		1		1								
	Trim 4		1										
	Total		5	1	1		1						
Vol sur les chantiers	Trim 1	2											
	Trim 2						1	1					
	Trim 3								1				
	Trim 4						1						
	Total	2					2	1	1				



Criminalité ICT

		2000	2015	2016	2017	2018	2019	2020	2021	2022	2023	2024	2025
Fraude de cartes de paiements	Trim 3				1								
	Total				1								
Phishing	Trim 1				1								1
	Trim 3											1	
	Trim 4								1				
	Total				1				1			1	1



FC Autre

		2000	2015	2016	2017	2018	2019	2020	2021	2022	2023	2024	2025
Viol collectif	Trim 4									1			
	Total									1			
Graffiti	Trim 1		1										
	Trim 2							1		2	1		
	Trim 3						1			2			
	Total		1				1	1		4	1		
Dégradation de voiture	Trim 1			1	1	2				2			
	Trim 2		1		2			1		1	1		1
	Trim 3					2	1		2	2			
	Trim 4	1					1						
	Total	1	2	2	5	6	2	1	2	5	1	1	1



PH Violence intrafamiliale (VIF)

		2000	2015	2016	2017	2018	2019	2020	2021	2022	2023	2024	2025
VIF: physique, dans le couple	Trim 1				4						1		1
	Trim 2				1			1		1	1	3	1
	Trim 3				3			1	1	1		1	
	Trim 4			1	1			2	1		1		
Total				1	1	8		4	2	2	3	4	2
VIF: physique, envers des descendants	Trim 1									1		1	
	Trim 2			1		1							
	Trim 3						1			1			
	Trim 4		1										
Total			1	1		1	1			2		1	
VIF: physique, envers d'autres membres	Trim 1												1
	Trim 2			1	1				1		1		
	Trim 3					1			2				
	Trim 4				1								
Total		1		1	2	1			3		1		1
VIF: sexuelle, envers des descendants	Trim 2			1									
Total				1									
VIF: psychique, dans le couple	Trim 1			2				2				1	
	Trim 2			1	1						3	3	
	Trim 3		2						1	1	1		
	Trim 4		1								1	2	
Total			3	3	1			2	1	1	5	6	
VIF: psychique, envers d'autres membres	Trim 4									1			
Total										1			
VIF: économique, envers d'autres membres	Trim 3										1		
	Trim 4							1					
Total								1			1		



PH Drogues

		2000	2015	2016	2017	2018	2019	2020	2021	2022	2023	2024	2025
Import-export de drogues synthétiques	Trim 2			1									
	Total			1									
Production de cannabis (culture)	Trim 2				1			1					
	Trim 3			1					1				
	Total			1	1			1	1				



PH Violence dans l'espace public

		2000	2015	2016	2017	2018	2019	2020	2021	2022	2023	2024	2025
Violence physique (transport public)	Trim 3		1										
	Total		1										
Violence physique (voie publique)	Trim 1				1								
	Trim 2	1		1						3	2		1
	Trim 3		1			1		2		1			
	Trim 4		1	1					1	1			
Total	1	1	2	2	1	1		2	1	5	2		1
Violence physique (endroit accessible au public)	Trim 1						2	1		1			
	Trim 2	1		1			1						
	Trim 3			1		1					1	1	
	Trim 4									1		2	
Total	1		2		1	3	1		2	1	3		
Violence sexuelle (voie publique)	Trim 2				1								
Total				1									
Violence sexuelle (endroit accessible au public)	Trim 1											1	
	Trim 4										1		
Total										1	1		
Violence psychique (voie publique)	Trim 1			2	1						1	1	2
	Trim 2	1											
	Trim 3	1						1					
	Trim 4		3	1									
Total	2	3	3	1				1			1	1	2
Violence psychique (endroit accessible au public)	Trim 1												1
	Trim 2						1						
	Trim 3				2								
	Trim 4											2	
Total					2	1					2	1	



PH Autre

		2000	2015	2016	2017	2018	2019	2020	2021	2022	2023	2024	2025
Faux policiers	Trim 1					1							
	Total					1							
Terrorisme, extrémisme et radicalisme	Trim 1				1								
	Trim 2										1		
	Total				1						1		
Cyberharcèlement	Trim 1		1								2		
	Trim 2				1	2							
	Trim 3					1							
	Trim 4			1	1			2		1			
	Total		1	1	2	3		2		1	2		
Fraude à l'identité	Trim 1					1					3	1	
	Trim 2										1	3	
	Trim 3										1		
	Trim 4		1					1			3	1	
	Total		1			1		1			8	5	



Burg-Reuland

2024

FC Vol moyen de transport

	Jan	Total
Vol de voiture	1	1

FC Cambriolage

	Fév	Avr	Juil	Août	Sep	Oct	Déc	Total
Cambriolage dans habitation	1	1	3	1	1	1	5	13
Cambriolage dans bâtiment (total)	1	1	3	1	1	1	5	13

FC Vol autre

	Fév	Juil	Oct	Total
Vol à main armée			1	1
Vol dans ou sur un véhicule	2	17	2	21
Vol d'armes et explosifs		1		1

Criminalité ICT

	Juil	Total
Phishing	1	1

FC Autre

	Avr	Total
Dégradation de voiture	1	1



PH Violence intrafamiliale (VIF)

	Jan	Mar	Avr	Mai	Août	Oct	Déc	Total
VIF: physique, dans le couple			1	2	1			4
VIF: physique, envers des descendants	1							1
VIF: psychique, dans le couple		1	1	2		1	1	6

PH Violence dans l'espace public

	Fév	Mar	Juil	Oct	Nov	Total
Violence physique (endroit accessible au public)			1	2		3
Violence sexuelle (endroit accessible au public)	1					1
Violence psychique (voie publique)		1				1
Violence psychique (endroit accessible au public)				1	1	2

PH Autre

	Mar	Avr	Juin	Oct	Total
Fraude à l'identité	1	1	2	1	5



2025

FC Cambriolage

	Jan	Total
Cambriolage dans habitation	1	1
Cambriolage dans bâtiment (total)	1	1

FC Vol autre

	Jan	Fév	Juin	Total
Vol dans ou sur un véhicule		2	3	5
Vol par ruse	1			1

Criminalité ICT

	Mar	Total
Phishing	1	1

FC Autre

	Avr	Total
Dégradation de voiture	1	1

PH Violence intrafamiliale (VIF)

	Fév	Avr	Total
VIF: physique, dans le couple	1	1	2
VIF: physique, envers d'autres membres	1		1

PH Violence dans l'espace public

	Jan	Avr	Total
Violence physique (voie publique)		1	1
Violence psychique (voie publique)	2		2
Violence psychique (endroit accessible au public)	1		1



STATISTIQUES POLICIERES DE CRIMINALITE

LIEU DE PERPETRATION: COMMUNE

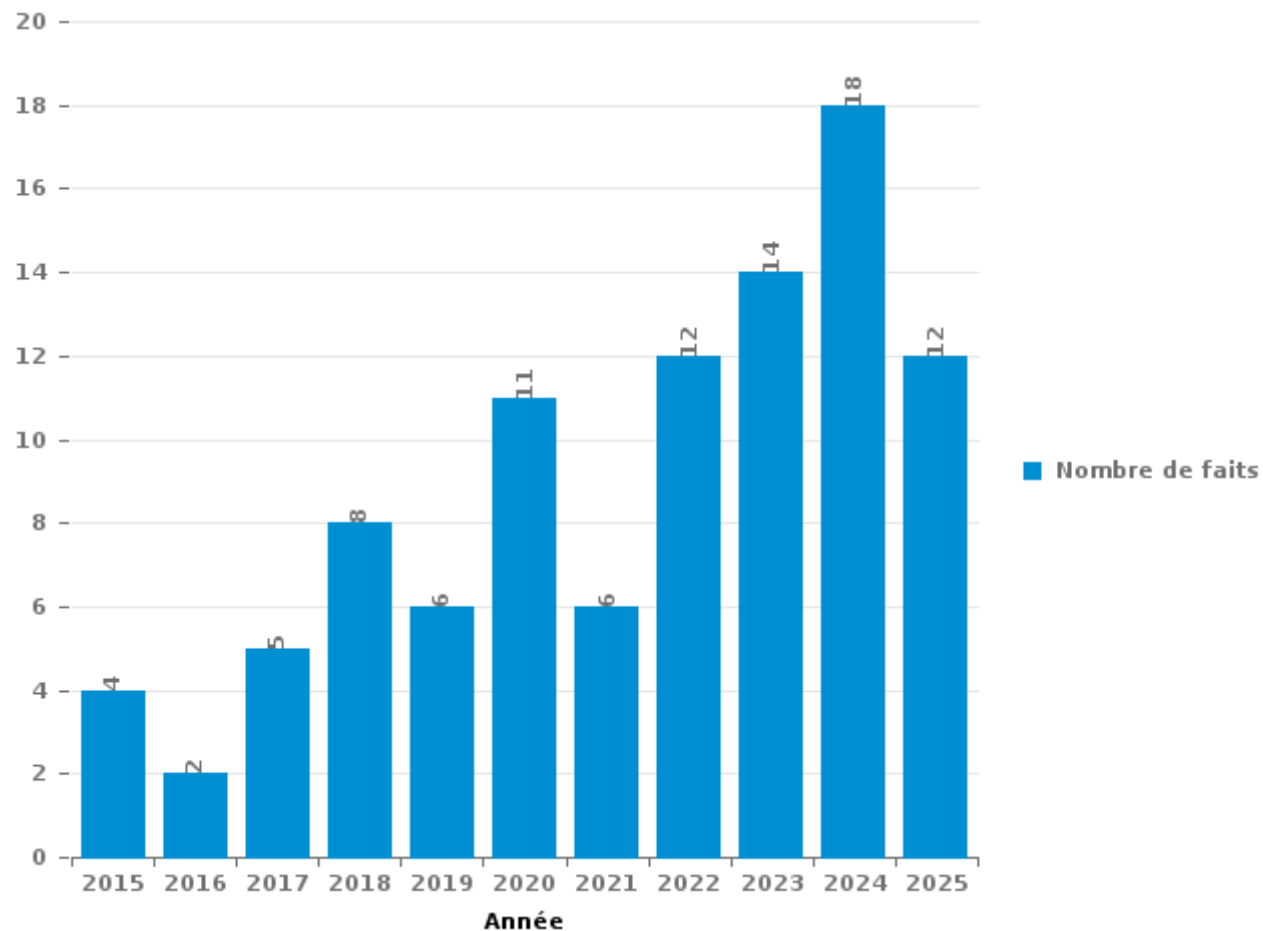
Burg-Reuland

PARTIE III : ICT



Burg-Reuland

Nombre total de délits avec un élément ICT/online, depuis 2015





Criminalité ICT/online au sens strict

Infractions (exhaustif)

	2015	2016	2017	2018	2019	2020	2021	2022	2023	2024	2025
Criminalité informatique: Faux en informatique:								2		1	1
Criminalité informatique: Fraude informatique:	2	1	2	1	1	2	1	1		4	1
Criminalité informatique: Hacking:				1					1	1	2
Total:	2	1	2	2	1	2	1	3	1	6	4

Figures criminelles (à considérer spécifiquement – ne pas additionner avec d'autres éléments – risque de double comptage!)

	2017	2021	2024	2025
Fraude de cartes de paiements	1			
Phishing	1	1	1	1



Criminalité ICT/online au sens large

Infractions (uniquement si code-fait existe)

	2018	2019	2020	2021	2022	2023	2024	2025
Fraude: Escroquerie: Fraude par internet	2	4	7	3	10	11	13	9
Infr. contre les mœurs: Grooming (contact par ICT avec mineur < 16 ans):				1				
Total:	2	4	7	4	10	11	13	9

Figures criminelles (à considérer spécifiquement – ne pas additionner avec d'autres éléments – risque de double comptage!)

	2015	2016	2017	2018	2020	2022	2023
Cyberharcèlement	1	1	2	3	2	1	2

STATISTIQUES POLICIERES DE CRIMINALITE

LIEU DE PERPETRATION: COMMUNE

Burg-Reuland

PARTIE IV : DESTINATION LIEU



Burg-Reuland

Vol et extorsion

	2000	2015	2016	2017	2018	2019	2020	2021	2022	2023	2024	2025
Habitation: maison	5	12	10	11	27	16	9	1	7	3	17	3
Voie publique	2		3	1	1	2	2	1	2	1	5	3
Habitation: dépendances	1	1	1		2	3	8	1	3			1
Parking		1	1	2	4					3	3	2
Habitation: allée			2	1	2	2					6	1
Terrain	1	4	4	1	2				1		1	
Inconnue	5	1	1	3	1		1				1	
Culture et loisirs	3	3	3		2		1					
Entreprise	4		1	2		1	2	1				
Habitation: autre	2	1	1		2	1				2		
Edifice religieux / lieu du culte	2	1	1			1		2				
Horeca		1		1		1	1	1	1	1		
Moyen de transport: voiture	1				1	1						4
Service public		5	1									
Autre						1	3	1				
Habitation: non précisée	1			1	2			1				
Chantier	1					1	1	1				
Habitation: garage							2	1				
Banque / institution financière				1	1							
Institution d'enseignement			1						1			
Magasin		1			1							
Habitation: appartement											1	
Infrastructure sportive										1		
Moyen de transport: autre												1
Service							1					
Stade							1					
Total	28	31	30	24	48	30	32	11	15	11	39	10

FPF/DGR/DRI/BIPOL - Statistiques policières de criminalité (date de clôture: 31/10/2025)
 Les données pour les années 2001 jusqu'à 2014 ne sont plus publiées mais restent disponibles sur demande auprès du service BIPOL.
 Les données pour 2025 ne concernent que le 1er semestre.



Dégradation de la propriété

	2000	2015	2016	2017	2018	2019	2020	2021	2022	2023	2024	2025
Terrain	3	1	1	3	3	3	6	2	7	3	1	1
Voie publique	2	2	2	1	4	2	3	3	5	1	4	1
Habitation: résidence principale		2	2	5	3	1	4	2	2	2	1	1
Parking				2		2	1	1		2		
Habitation: allée		1		2	2	1				1		
Habitation: dépendances	2					1	2		1			
Habitation: jardin					1			2			1	1
Habitation: non précisée		1			1			1	1		1	
Inconnue	3				1			1				
Edifice religieux / lieu du culte			1		1	1				1		
Culture et loisirs		2										
Habitation: résidence secondaire		1	1									
Institution d'enseignement		1									1	
Autre							1					
Chantier								1				
Cimetière				1								
Emplacement de vélo			1									
Entreprise				1								
Habitation: garage		1										
Magasin		1										
Moyen de transport: voiture			1									
Service public								1				
Total	10	13	9	15	16	11	17	14	16	10	9	4

FPF/DGR/DRI/BIPOL - Statistiques policières de criminalité (date de clôture: 31/10/2025)
 Les données pour les années 2001 jusqu'à 2014 ne sont plus publiées mais restent disponibles sur demande auprès du service BIPOL.
 Les données pour 2025 ne concernent que le 1er semestre.



Burg-Reuland

Infractions contre l'intégrité physique

	2000	2015	2016	2017	2018	2019	2020	2021	2022	2023	2024	2025
Habitation	1	3	6	8	11	1	6	8	4	4	6	3
Voie publique	1	2	3		3	1	3	3	7	3	1	1
Culture et loisirs	1		2		1	1	1		1		3	
Inconnue	2	1		1	1							
Habitation: allée		1			2							
Horeca						2			1			
Entreprise								1			1	
Terrain					1	1						
Habitation: jardin								1				
Infrastructure sportive										1		
Maison de débauche				1								
Parking										1		
Station de bus / métro et gare de chemin de fer		1										
Total	5	8	11	10	19	6	10	13	13	9	11	4

FPF/DGR/DRI/BIPOL - Statistiques policières de criminalité (date de clôture: 31/10/2025)

Les données pour les années 2001 jusqu'à 2014 ne sont plus publiées mais restent disponibles sur demande auprès du service BIPOL.

Les données pour 2025 ne concernent que le 1er semestre.

STATISTIQUES POLICIERES DE CRIMINALITE

LIEU DE PERPETRATION: COMMUNE

Burg-Reuland

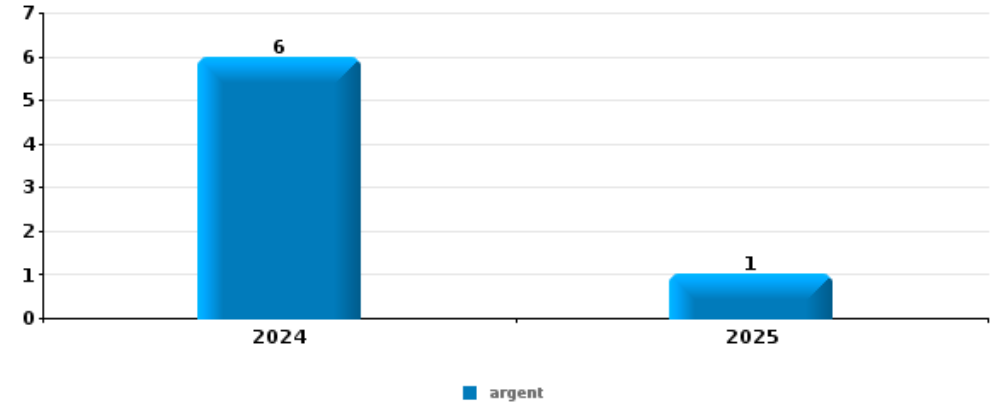
PARTIE V : OBJETS ET MOYENS DE TRANSPORT



Burg-Reuland

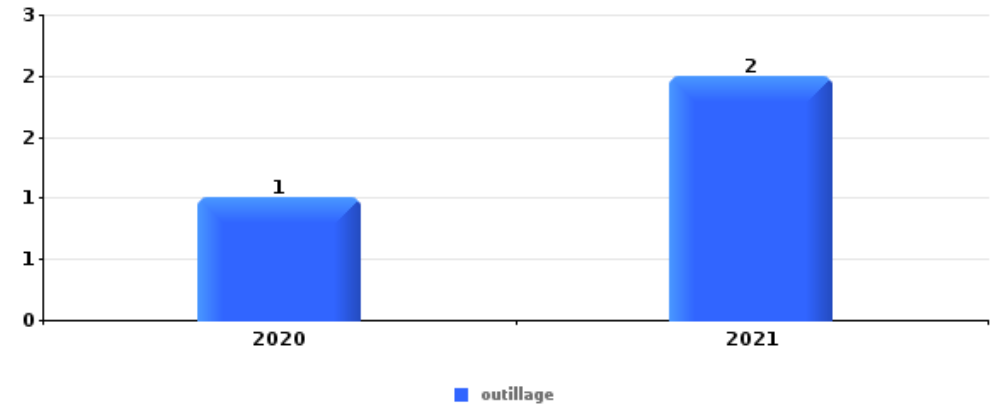
Vol dans ou sur un véhicule

Top 5 Objets volés (sbd nombre de faits)		2020	2021	2022	2023	2024	2025
1	argent					6	1
2	portefeuille	1				4	1
2	vêtement					5	1
4	carte bancaire / carte de crédit					3	1
5	carte d'identité / passeport	1					2
5	ordinateur et accessoires				1	1	1
5	valise / sac					1	2



Cambriolage ds entreprise ou commerce

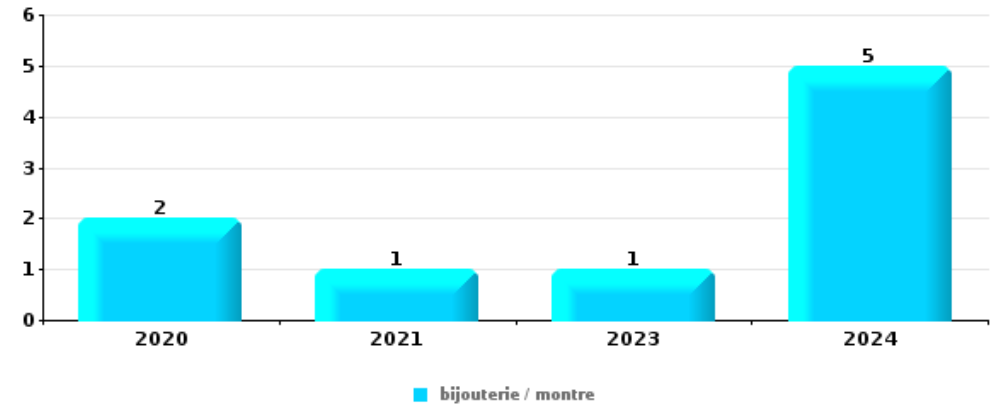
Top 5 Objets volés (sbd nombre de faits)		2020	2021	2022	2023	2024	2025
1	outillage	1	2				
2	argent		1				
2	ordinateur et accessoires		1				





Cambrassage dans habitation

Top 5 Objets volés (sbd nombre de faits)		2020	2021	2022	2023	2024	2025
1	bijouterie / montre	2	1		1	5	
2	argent	1	1			4	
3	outillage	1	1		1	1	
4	vêtement	1				2	
5	clé	1				1	
5	coffre-fort / coffret (argent) / caisse					2	
5	document véhicule	2					
5	multimédia	1	1				
5	ordinateur et accessoires	1				1	
5	plaque d'immatriculation	2					
5	valise / sac					2	



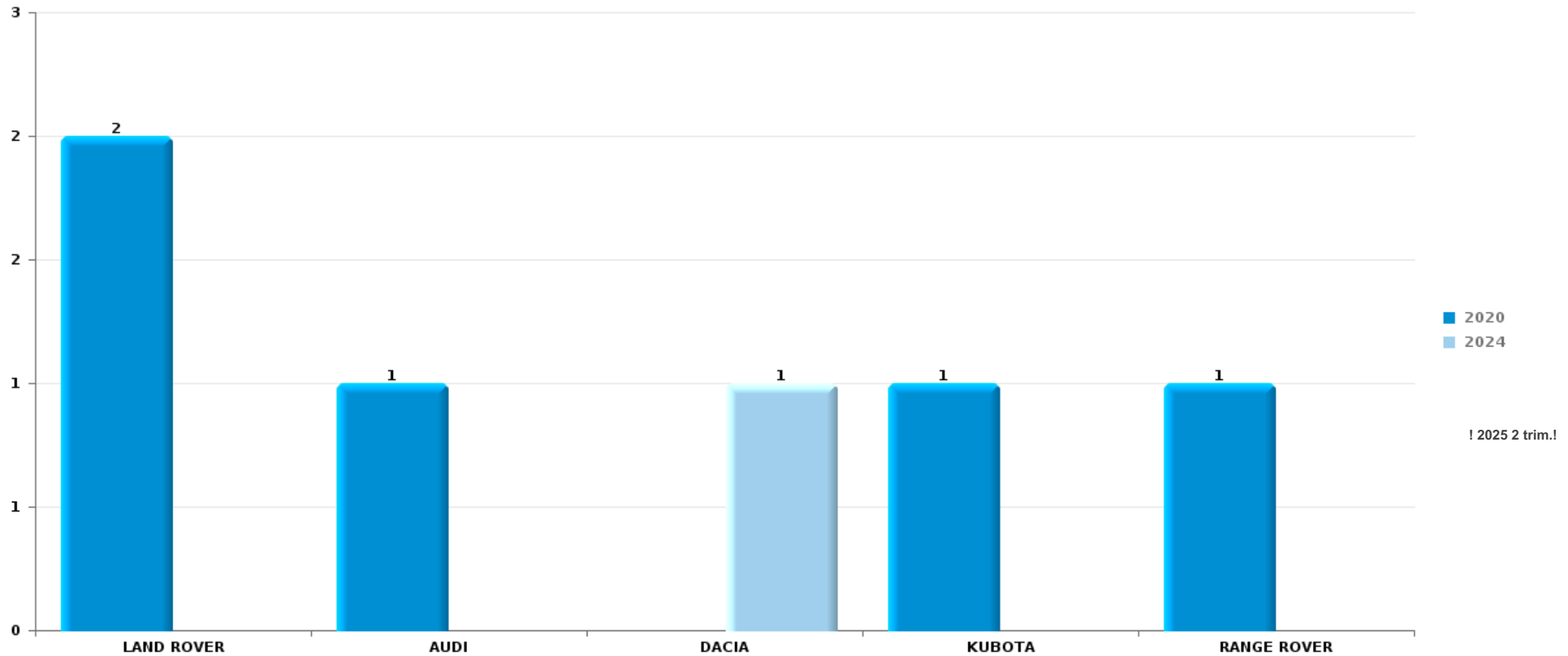
Remarque: en ce qui concerne les objets, aucun total n'est reproduit étant donné que plusieurs objets peuvent avoir été volés lors d'un même fait.



Burg-Reuland

Vol de voiture

Nombre de voitures volées par marque (Top 5)



STATISTIQUES POLICIERES DE CRIMINALITE

LIEU DE PERPETRATION: COMMUNE

Burg-Reuland

PARTIE VI : SUSPECTS

**Partie 1: Niveau FAITS (comptage du nombre de faits pour lesquels un certain type de suspect est impliqué)****1.1. Nombre d'infractions selon le sexe des suspects identifiés (par catégorie principale)**

Étant donné que, tant un suspect identifié masculin qu'un suspect identifié féminin peuvent être impliqués lors d'un même fait, il est possible que la somme des colonnes «Hommes» et «Femmes» soit supérieure à la valeur de la colonne «Total...»
(voir également la note méthodologique)

Burg-Reuland**2025**

Catégorie principale / Sexe	Nombre total de faits avec au moins 1 suspect	Hommes	%
Drogues	2	2	100,0%
Dégradation de la propriété	1	1	100,0%
Environnement	1	1	100,0%
Total	4	4	100,0%



1.2. Nombre d'infractions selon le sexe des suspects identifiés (par figure criminelle)

Étant donné que, tant un suspect identifié masculin qu'un suspect identifié féminin peuvent être impliqués lors d'un même fait, il est possible que la somme des colonnes «Hommes» et «Femmes» soit supérieure à la valeur de la colonne «Total...»
(voir également la note méthodologique)

Burg-Reuland

2025

Figure criminelle / Sexe	Nombre total de faits avec au moins 1 suspect identifié		%
Total	PA	PA	PA



1.3. Nombre d'infractions selon l'âge des suspects identifiés (par catégorie principale)

Étant donné que, tant un suspect identifié mineur qu'un suspect identifié majeur peuvent être impliqués lors d'un même fait, il est possible que la somme des colonnes «Mineur» et «Majeur» soit supérieure à la valeur de la colonne «Total...»
(voir également la note méthodologique)

Burg-Reuland

2025

Catégorie principale / Âge	Nombre total de faits avec au moins 1 suspect identifié	Mineur	%	Majeur	%
Drogues	2	2	100,0%		
Dégradation de la propriété	1			1	100,0%
Environnement	1			1	100,0%
Total	4	2	50,0%	2	50,0%



1.4. Nombre d'infractions selon l'âge des suspects identifiés (par figure criminelle)

Étant donné que, tant un suspect identifié mineur qu'un suspect identifié majeur peuvent être impliqués lors d'un même fait, il est possible que la somme des colonnes «Mineur» et «Majeur» soit supérieure à la valeur de la colonne «Total...»
(voir également la note méthodologique)

Burg-Reuland

2025

Figure criminelle / Âge	Nombre total de faits avec au moins 1 suspect identifié		%
Total	PA	PA	PA



Partie 2: Niveau SUSPECTS-FAIT (comptage du nombre de combinaisons suspect-fait)

2.1. Nombre de suspects-fait selon le sexe des suspects identifiés (TOP 5 des catégories principales)

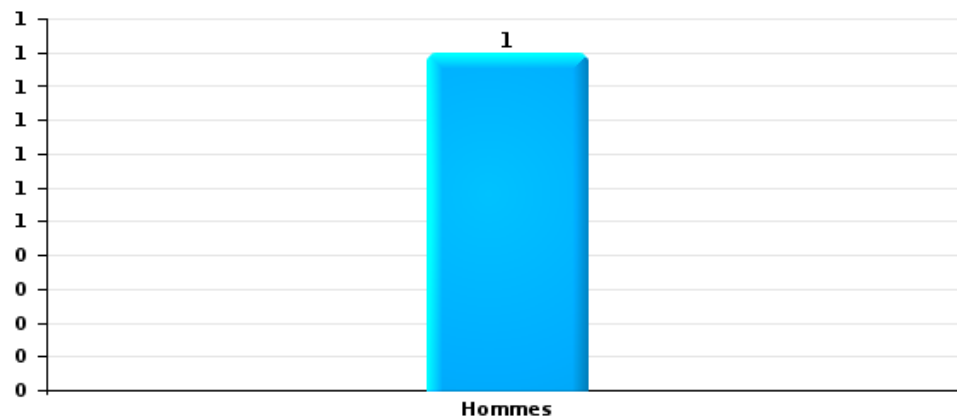
Lorsqu'un même suspect a commis plusieurs faits durant la période considérée, il est aussi comptabilisé plusieurs fois (voir également la note méthodologique)

Burg-Reuland

2025

Dégradation de la propriété

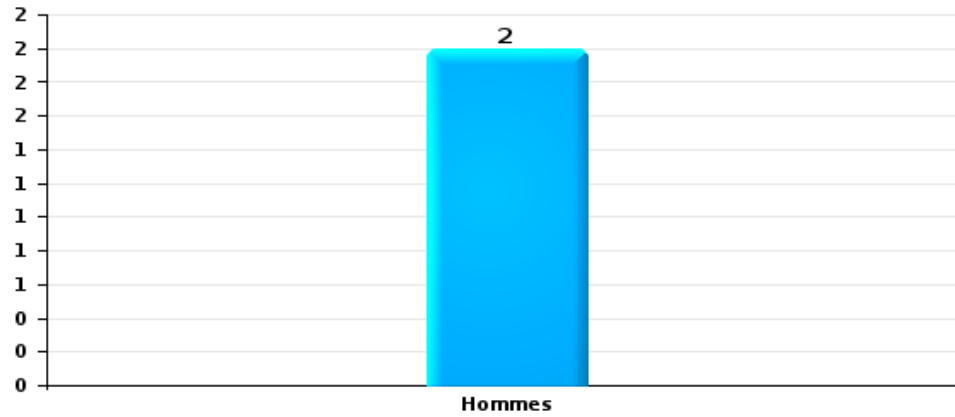
Nombre de suspects-fait selon le sexe





Drogues

Nombre de suspects-fait selon le sexe





2.2. Nombre de suspects-fait selon le sexe des suspects identifiés (TOP 5 des figures criminelles)

Lorsqu'un même suspect a commis plusieurs faits durant la période considérée, il est aussi comptabilisé plusieurs fois
(voir également la note méthodologique)

Burg-Reuland

2025



2.3. Nombre de suspects-fait selon l'âge des suspects identifiés (TOP 5 des catégories principales)

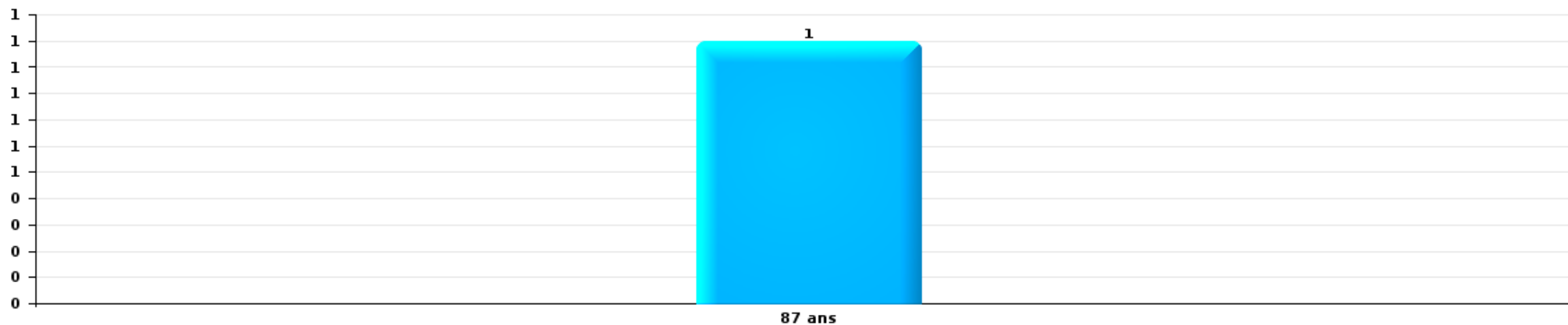
1) Lorsqu'un même suspect a commis plusieurs faits durant la période considérée, il est aussi comptabilisé plusieurs fois, qu'il ait le même âge ou non – 2) Les suspects au-dessous de 14 ans et à partir de 90 ans ne sont pas repris dans le tableau (voir également la note méthodologique)

Burg-Reuland

2025

Dégradation de la propriété

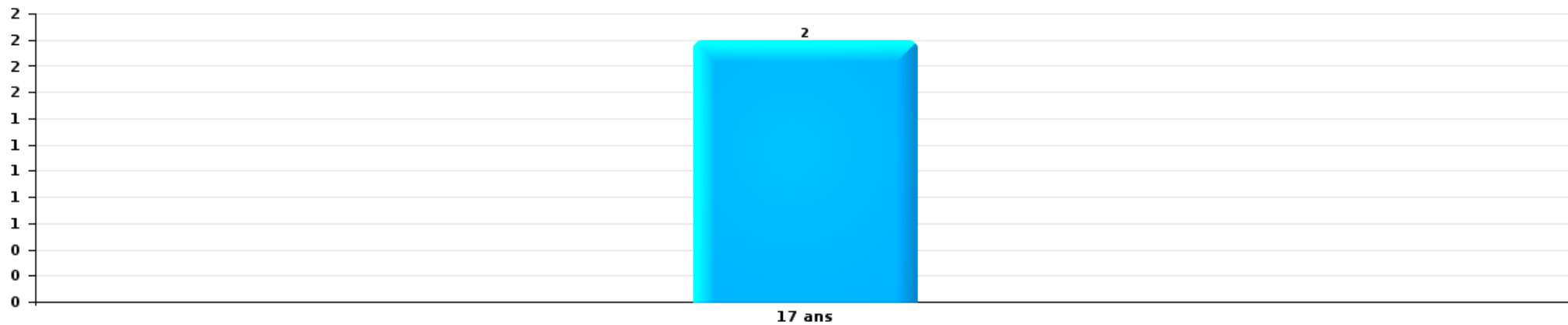
Nombre de suspects-fait par âge (chronologique)





Drogues

Nombre de suspects-fait par âge (chronologique)





2.4. Nombre de suspects-fait selon l'âge des suspects identifiés (TOP 5 des figures criminelles)

1) Lorsqu'un même suspect a commis plusieurs faits durant la période considérée, il est aussi comptabilisé plusieurs fois, qu'il ait le même âge ou non – 2) Les suspects au-dessous de 14 ans et à partir de 90 ans ne sont pas repris dans le tableau (voir également la note méthodologique)

Burg-Reuland

2025

STATISTIQUES POLICIERES DE CRIMINALITE

LIEU DE PERPETRATION: COMMUNE

Burg-Reuland

***ANNEXE I: DETAIL PAR CATEGORIE DE DELIT
CODE PENAL***



Burg-Reuland

Infraction Code pénal

Infr. contre l'intégrité physique

			2000	2015	2016	2017	2018	2019	2020	2021	2022	2023	2024	2025
Assassinat	Autres	Tent.							1					
		Sous-total							1					
Meurtre	Parricide (meurtre)	Tent.				1								
	Autres	Tent.								1				
		Sous-total				1				1				
Coups et/ou blessures vol. en sphère familiale	Entre partenaires ou ex-partenaires	Acc.			1	1	8		4	2	2	3	4	2
	Lors d'un différend familial en général	Acc.	1											
	Par les parents envers un mineur	Acc.		1			1				2		1	
	Envers les parents	Acc.			1		1			1				
	Envers d'autres ascendants directs ou collatéraux	Acc.								2		1		1
		Sous-total	1	1	2	1	10		4	5	4	4	5	3
Coups et/ou blessures vol. hors sphère familiale	Bagarres (=coups réciproques)	Acc.	1		1			1	1	2	3	1		
	Envers un mineur par une pers. ayant autorité	Acc.				1		1	1					
	Envers un mineur qualité de l'auteur inconnue	Acc.										1		
	Non spécifié	Tent.	1											
		Sous-total	3	3	5	6	6	4	4	3	7	2	4	1
Autres infr. volontaires. c/ l'intégrité phys.	Administration substances nuisibles	Acc.						1						
	Empoisonnement de denrées	Tent.				1								
	Entrave méchante à la circulation	Acc.		1			1			1	2	2	1	
	Voies de faits et violences légères	Acc.							1					
		Sous-total		1		1	1	1	1	1	2	2	1	
Infr. involontaires contre l'intégrité physique	Coups et/ou blessures involontaires	Acc.			2	1	1			3		1	1	
		Tent.	1											
	Morsure de chien	Acc.		1	1		1	1						
		Sous-total	1	1	3	1	2	1		3		1	1	
		Total	5	8	11	10	19	6	10	13	13	9	11	4

FPF/DGR/DR/BIPOL - Statistiques policières de criminalité (date de clôture: 31/10/2025)
 Les données pour les années 2001 jusqu'à 2014 ne sont plus publiées mais restent disponibles sur demande auprès du service BIPOL.
 Les données pour 2025 ne concernent que le 1er semestre.



Infr. contre la liberté individuelle

		2000	2015	2016	2017	2018	2019	2020	2021	2022	2023	2024	2025
Enlèvement de mineur ou personne vulnérable	Enlèvement parental	Acc.					1						
		Sous-total					1						
		Total					1						



Infr. contre les mœurs

			2000	2015	2016	2017	2018	2019	2020	2021	2022	2023	2024	2025
Viol n'ayant pas causé la mort	Victime 10a - 14a	Acc.			1									
	Victime 14a - 16a	Acc.								1				
	Victime majeure	Acc.				1								
		Sous-total			1	1					1			
Viol n'ayant pas causé la mort (nvCPS)	Victime < 16a	Acc.												1
	Victime majeure	Acc.									1	1	1	1
		Sous-total									1	1	1	2
Attentat à la pudeur avec violence / menace	Victime < 16a	Acc.								1				
	Victime majeure	Acc.					1							
		Sous-total					1			1				
Attentat à la pudeur sans violence / menace	Victime < 16a	Acc.			1						1			
	Victime 16a - 18a	Acc.								1				
	Victime âge inconnu	Acc.												
		Sous-total			1	1					1	1		
Atteinte intégrité sexuelle sans mort (nvCPS)	Victime < 16a	Acc.											2	1
	Victime majeure	Acc.										1		
		Sous-total										1	2	1
Pornographie enfantine	Détention	Acc.								1				
	Distribution	Acc.									3			
		Sous-total								2	4			
Outrage public aux bonnes mœurs	Actions (exhibitionnisme, etc.)	Acc.				1								
	Ecrits, images, objets	Acc.					1							
	Contenu pornographique extrême ou violent (nvCPS)	Acc.												1
		Sous-total				1	1							1
Voyeurisme via moyen technique ou autre (nvCPS)	Victime < 16a	Acc.												1
		Sous-total												1
Grooming (contact par ICT avec mineur < 16 ans)		Acc.								1				
		Sous-total								1				
Images d'abus sexuels de mineurs (nvCPS)	Production/diffusion images abus sexuels (nvCPS)	Acc.												1
		Sous-total												1
			Total	2	2	2	2		2	8	2	2	3	6



Infr. contre autres valeurs morales et sentiments

			2000	2015	2016	2017	2018	2019	2020	2021	2022	2023	2024	2025
Harcèlement		Acc.		2	5	2	5	1	4		1	1	3	3
		Sous-total		2	5	2	5	1	4		1	1	3	3
Atteinte à l'honneur	Calomnie et diffamation	Acc.			1	1			1					
		Tent.	3											
	Déclaration calomnieuse	Acc.									2			
	Imputation calomnieuse	Acc.			3	1					3			1
	Divulgateur méchant	Acc.		1	1	1	1		1					
	Injures (Délit)	Acc.		2	4	3	4	1	1	2			1	
		Sous-total	3	3	9	6	5	1	3	2	5		1	1
Vie privée	Violation de domicile par un particulier	Acc.		1			3		1	3				
		Sous-total		1			3		1	3				
Tapage nocturne		Acc.				1						1		
		Sous-total				1						1		
Attirer ou utiliser mineur ou personne vulnérable		Acc.								1				
		Tent.					1							
		Sous-total					1			1				
Occupation bien d'autrui (squatter)	Pénétrer / occuper / séjourner (bien non habité)	Acc.					1							
		Sous-total					1							
		Total	3	6	14	9	15	2	8	6	6	2	4	4



Infr. relative au statut juridique de l'enfant

		2000	2015	2016	2017	2018	2019	2020	2021	2022	2023	2024	2025
Non-représentation d'enfants	Par les parents	Acc.	2	1				1			1	1	
		Sous-total	2	1				1			1	1	
		Total	2	1				1			1	1	



Vol et extorsion

			2000	2015	2016	2017	2018	2019	2020	2021	2022	2023	2024	2025
Vol avec circ. aggr.	Avec violence	Tent.											1	
		Acc.	9	14	7	12	24	20	11	7	4	4	24	4
	Sans violence	Tent.	7	8	5	3	7	4	5		4	1	3	1
		Sous-total	16	22	12	15	31	24	16	7	8	5	28	5
Vol sans circ. aggr.	Sans violence, Vol à la tire	Acc.					2		1					
	Sans violence, Vol d'usage	Acc.											1	
	Sans violence, Vol domestique	Acc.					2							1
		Acc.	7	8	18	8	12	6	13	3	7	5	8	3
	Sans violence	Tent.	2				1			1		1	1	1
	Sous-total	9	8	18	8	17	6	14	4	7	6	10	5	
Vol non spécifié		Acc.	2						1					
		Tent.	1											
		Sous-total	3						1					
Extorsion		Acc.		1		1			1				1	
		Sous-total		1		1			1				1	
		Total	28	31	30	24	48	30	32	11	15	11	39	10



Fraude

		2000	2015	2016	2017	2018	2019	2020	2021	2022	2023	2024	2025
Blanchiment d'argent	Acc.						1	2			1		1
	Sous-total						1	2			1		1
Grivèlerie	Acc.	1											
	Sous-total	1											
Détournement et destruction frauduleuse	Cel frauduleux	Acc.			3								
	D'argent, de papiers, etc.	Acc.								1		1	
	De pièces judiciaires	Tent.	1										
	Sous-total	1			3					1		1	
Escroquerie	Fraude par internet	Acc.				1	4	7	3	9	11	11	8
		Tent.				1				1		2	1
	Escroquerie sans internet	Acc.		2	2			1		2	1	1	1
	Non spécifié	Acc.	1										
Sous-total	1	2	2	2	2	4	8	3	12	12	14	10	
Tromperie	Marchandises vendues / travail fourni	Acc.	2		2	2	1		1	1		1	
		Tent.			3	1							
	Monnaies	Acc.	1	1	1	1			1				
		Tent.				1							
Sous-total	1	3	3	6	5	1		2	1		1		
Abus de confiance et infr. apparentées	Abus de confiance	Acc.	2	2	1				2	1			
	Sous-total	2	2	2	1				2	1			
Total		6	7	5	12	7	6	10	7	15	13	16	11



Dégradation de la propriété

			2000	2015	2016	2017	2018	2019	2020	2021	2022	2023	2024	2025
Incendie volontaire	Dans un autre lieu (de nuit)	Acc.					1							
	Dans un autre lieu (moment indéterminé)	Acc.							2		2			
		Sous-total					1		2		2			
Incendie involontaire		Acc.			1	1	1		2	2	1		1	1
		Sous-total			1	1	1		2	2	1		1	1
Destruction, dénaturaton, dégradation	Avec circ. aggr.	Acc.				1								
	Destruction de biens agricoles	Acc.	1			1	2		1		1	1		
		Sous-total	1			2	2		1		1	1		
Vandalisme	Sur véhicules	Acc.	3	2	2	4	5	2	1	3	3	1	1	1
		Tent.	1											
	Sur autres biens mobiliers	Acc.	1			2		1	1	2	1		3	
		Tent.	2											
	Graffitis	Acc.		1				1	2		4	1		
	Autres détériorations sur biens immobiliers	Acc.	1	10	5	6	6	5	6	6	6	1	7	4
Dégradation de clôture	Acc.	1		1		1	2	2	1	3				
	Sous-total		9	13	8	12	12	11	12	12	12	9	8	3
	Total		10	13	9	15	16	11	17	14	16	10	9	4



Infr. contre la sécurité publique

		2000	2015	2016	2017	2018	2019	2020	2021	2022	2023	2024	2025
Organisation criminelle	Acc.			1									
	Sous-total			1									
Association de malfaiteurs	Acc.				1	1					1	1	
	Sous-total				1	1					1	1	
Menaces	Verbales	Acc.	2	6	2		2	2		1	1	3	1
	Ecrites	Acc.			1	4		1	2	1	1	1	
	Par gestes, emblèmes	Acc.	1			1				1	2	2	
	Sous-total		3	6	3	5	2	3	2	3	4	6	1
		Total	3	7	4	6	2	3	2	3	5	7	1



Infr. contre l'autorité publique

			2000	2015	2016	2017	2018	2019	2020	2021	2022	2023	2024	2025
Rébellion	Rébellion non armée	Acc.		2		1						1		
	Non spécifié	Acc.					1							
		Sous-total		2		1	1					1		
Outrages		Acc.		2									1	
		Sous-total		2									1	
Autres infractions	Bris de scellés	Acc.			1									
		Sous-total			1									
			Total	4	1	1	1					1	1	



Infr. contre la foi publique

			2000	2015	2016	2017	2018	2019	2020	2021	2022	2023	2024	2025
Faux en écritures	Faux en écritures	Acc.		1								1		
	Usage de faux en écrit. et écrit. falsifiées	Acc.		1		1				2		1	1	
		Sous-total		2		1				2		2	1	
Usurpation	De fonctions	Acc.					1							
	De nom	Acc.					1					1	2	
		Sous-total					2					1	2	
Contrefaçon / falsification	Contrefaçon	Acc.		1										
	Falsification	Acc.		1		1			1	2		1		1
		Sous-total		2		1			1	2		1		1
Fausses monnaies	Emission	Acc.				1				1				
		Sous-total				1				1				
Faux en justice	Faux témoignage	Acc.						2						
	Fausse déclarations	Acc.	1											
		Sous-total	1					2						
		Total	1	4		3	2	2	1	5		4	3	1



Burg-Reuland

Infraction Code pénal

Infr. contre la famille

	2000	2015	2016	2017	2018	2019	2020	2021	2022	2023	2024	2025
Abandon de famille Acc.										1		
Sous-total										1		
Refus du droit aux relations personnelles Acc.		1	2	1			1	1	1	4	5	
Sous-total		1	2	1			1	1	1	4	5	
Non-acquittement pension alimentaire Acc.							1					
Sous-total							1					
Total		1	2	1			2	1	1	5	5	

Criminalité informatique

	2000	2015	2016	2017	2018	2019	2020	2021	2022	2023	2024	2025
Hacking Acc.					1					1	1	2
Sous-total					1					1	1	2
Faux en informatique Acc.									2		1	1
Sous-total									2		1	1
Fraude informatique Acc.		2	1	2	1	1	2	1	1		4	1
Sous-total		2	1	2	1	1	2	1	1		4	1
Total		2	1	2	2	1	2	1	3	1	6	4

Traite des êtres humains

	2000	2015	2016	2017	2018	2019	2020	2021	2022	2023	2024	2025
Crimes et délits forcés Acc.					1							
Sous-total					1							
Total					1							



Contravention Code pénal

		2000	2015	2016	2017	2018	2019	2020	2021	2022	2023	2024	2025
Injures (Contravention)	Acc.	1											
	Sous-total	1											
Divagation d'animaux	Tent.	1											
	Sous-total	1											
Autres contraventions CP	Acc.	2		1									
	Sous-total	2		1									
Total		4		1									

FPF/DGR/DRI/BIPOL - Statistiques policières de criminalité (date de clôture: 31/10/2025)
 Les données pour les années 2001 jusqu'à 2014 ne sont plus publiées mais restent disponibles sur demande auprès du service BIPOL.
 Les données pour 2025 ne concernent que le 1er semestre.

STATISTIQUES POLICIERES DE CRIMINALITE

LIEU DE PERPETRATION: COMMUNE

Burg-Reuland

***ANNEXE II: DETAIL PAR CATEGORIE DE DELIT
LOIS SPECIALES***



Burg-Reuland

Infraction Lois spéciales

Drogues

			2000	2015	2016	2017	2018	2019	2020	2021	2022	2023	2024	2025
Détention	Acc.			2	4	8	4	8	3	2	12	10	3	1
	Tent.		1											
	Sous-total		1	2	4	8	4	8	3	2	12	10	3	1
Usage	Usage en groupe	Acc.	1											
	Faciliter l'usage	Acc.			1									
	Incitation à l'usage	Acc.											1	
	Désordre, scandale ou danger dans un espace public	Acc.			1									1
	Sous-total		1		2								1	1
Importation et exportation	Acc.				1	2		5	2	1	3	1		
	Tent.		1											
	Sous-total		1	1	2		5	2	1	3	1			
Fabrication	Acc.			1	1				1	1				
	Sous-total			1	1				1	1				
Commerce	Acc.					2			1	1	1			1
	Sous-total					2			1	1	1			1
Autres	Acc.		1	1	2				1		3			
	Sous-total		1	1	2				1		3			
	Total		4	3	8	13	6	13	8	5	19	11	4	3

Législation sur les étrangers

			2000	2015	2016	2017	2018	2019	2020	2021	2022	2023	2024	2025
Transmigration illégale	Mariages simulés/blancs sans récompense/contrainte	Acc.								1				
	Accès au territoire	Acc.										1		
	Séjour	Acc.			3			1		1	1	1	1	
	Sous-total				3			1		2	1	2	1	
	Total				3			1		2	1	2	1	



Environnement

			2000	2015	2016	2017	2018	2019	2020	2021	2022	2023	2024	2025
Déchets	Déchets par professionnel	Acc.					1				1			
	Déchets par particulier	Acc.		7	3	4	2		20	3	5	8	2	2
	Déchets par personne indéterminée	Tent.	2											
		Sous-total		2	7	3	4	3		20	3	6	8	2
Autres que déchets	Urbanisme	Acc.		6	5	2	1	1	1	2	3		1	1
		Tent.	1											
	Bruit	Acc.				1				1				
		Tent.		1										
	Pollution de l'eau	Acc.		1										
		Tent.												
	Pollution du sol	Acc.		1										
		Tent.												
	Autres nuisances en matière d'environnement	Acc.			1									
		Tent.	1											
	Sous-total		2	8	6	3	1	1	1	3	3		1	1
Biodiversité / Faune et flore	Bien-être animal	Acc.	1	1		1			1	1	2	2	1	
		Tent.	1											
	Destruction d'animaux	Acc.						1						
		Tent.										1		
	Sous-total		2	1		1		1	1	1	2	3	1	
Non spécifié		Acc.	1											
		Tent.	1											
		Sous-total	2											
		Total	8	16	9	8	4	2	22	7	11	11	4	3



Armes et explosifs

			2000	2015	2016	2017	2018	2019	2020	2021	2022	2023	2024	2025
Détention illégale	Arme à feu	Acc.		2		2	2		1	3		1		
	Arme blanche ou non à feu	Acc.		3			3				1			
		Sous-total		5		2	5		1	3	1	1		
Port / transport illégal	Arme à feu	Acc.										1		
	Arme blanche ou non à feu	Acc.		1			1							
	Munition	Acc.										1		
	Non spécifié	Acc.	1											
		Tent.	1											
	Sous-total		2	1		1						2		
Autre	Documents	Acc.				21	14	2	2			1		
	Défaut signalement vol ou perte	Acc.			1									
		Sous-total			1	21	14	2	2			1		
		Total	2	6	1	23	20	2	3	3	1	4		

Protection de la personne

			2000	2015	2016	2017	2018	2019	2020	2021	2022	2023	2024	2025
Discrimination	Racisme et xénophobie	Acc.				1								
		Sous-total				1								
Protection de la vie privée		Acc.		1										
		Tent.	1											
		Sous-total	1	1										
Autres		Acc.	1											
		Sous-total	1											
		Total	2	1		1								



Burg-Reuland

Infraction Lois spéciales

Protection de la jeunesse

		2000	2015	2016	2017	2018	2019	2020	2021	2022	2023	2024	2025
Législation sur l'obligation scolaire	Acc.				1								
	Sous-total:				1								
Législation sur la protection de la jeunesse	Acc.			1		1		1				1	
	Sous-total:			1		1		1				1	
	Total:			1	1	1		1				1	

Code pénal social

		2000	2015	2016	2017	2018	2019	2020	2021	2022	2023	2024	2025
Harcèlement au travail	Acc.							1	1				
	Sous-total:							1	1				
Fraude sociale aux cotisations (travail au noir)	Acc.			3						2	1		1
	Sous-total:			3						2	1		1
Escroquerie en droit pénal social	Acc.							1					
	Sous-total:							1					
	Total:			3				2	1	2	1		1

Ivresse et alcool

		2000	2015	2016	2017	2018	2019	2020	2021	2022	2023	2024	2025
Ivresse publique	Acc.		1			1		1					
	Sous-total:		1			1		1					
	Total:		1			1		1					

Carte d'identité

		2000	2015	2016	2017	2018	2019	2020	2021	2022	2023	2024	2025
Pas en possession	Acc.				1							1	
	Sous-total:				1							1	
	Total:				1							1	



Santé publique

		2000	2015	2016	2017	2018	2019	2020	2021	2022	2023	2024	2025
Refus ou négligence respect mesures	Acc.							24	1				
	Sous-total:							24	1				
	Total:							24	1				

Travail

		2000	2015	2016	2017	2018	2019	2020	2021	2022	2023	2024	2025
Règlement général protection du travail	Acc.												1
	Sous-total:												1
	Total:												1

Protection des revenus publics

		2000	2015	2016	2017	2018	2019	2020	2021	2022	2023	2024	2025
Douane et accises	Acc.									1			
	Sous-total:									1			
	Total:									1			

Pratiques commerciales

		2000	2015	2016	2017	2018	2019	2020	2021	2022	2023	2024	2025
Autres	Acc.				1								
	Sous-total:				1								
	Total:				1								

Autres lois spéciales

		2000	2015	2016	2017	2018	2019	2020	2021	2022	2023	2024	2025
Infractions Loi police chemins de fer	Acc.											1	
	Sous-total:											1	
Autres	Acc.											2	
	Sous-total:											2	
	Total:											3	

STATISTIQUES POLICIERES DE CRIMINALITE

LIEU DE PERPETRATION: COMMUNE

Burg-Reuland

***ANNEXE III: DETAIL
FIGURES CRIMINELLES / PHENOMENES***



Burg-Reuland

FC Vol moyen de transport

		2000	2015	2016	2017	2018	2019	2020	2021	2022	2023	2024	2025
Vol de voiture	Acc.	3		2			1	3				1	
	Tent.				1								
	Total	3		2	1		1	3				1	
Vol de moto	Acc.							2					
	Total							2					
Vol dans les garages	Acc.							2					
	Total							2					
Vol de vélomoteur	Acc.							1					
	Total							1					
Vol de vélo	Acc.			1				1					
	Total			1				1					

FC Cambriolage

		2000	2015	2016	2017	2018	2019	2020	2021	2022	2023	2024	2025
Cambriolage dans habitation	Acc.	4	7	5	8	19	10	5	2	2	3	10	
	Tent.	3	5	3	2	5	4	3		4	1	3	1
	Total	7	12	8	10	24	14	8	2	6	4	13	1
Cambriolage ds entreprise ou commerce	Acc.	1	2		4		2	1	2				
	Tent.	1	3					1					
	Total	2	5		4		2	2	2				
Cambriolage ds service public ou bâtiment administ	Acc.	1	5	1			1						
	Tent.			2									
	Total	1	5	3			1						
Cambriolage dans bâtiment (total)	Acc.	6	13	6	12	19	13	6	4	2	3	10	
	Tent.	4	8	5	2	5	4	4		4	1	3	1
	Total	10	21	11	14	24	17	10	4	6	4	13	1



FC Vol autre

		2000	2015	2016	2017	2018	2019	2020	2021	2022	2023	2024	2025
Vol à main armée	Tent.											1	
	Total											1	
Vol avec violence sans arme	Acc.		1		1			1					
	Total		1		1			1					
Vol dans ou sur un véhicule	Acc.	2		1	2	5	3	1	1	1	1	20	4
	Tent.	1				1						1	1
	Total	3		1	2	6	3	1	1	1	1	21	5
Vol d'armes et explosifs	Acc.				1		1					1	
	Total				1		1					1	
Vol à l'arraché	Acc.									1			
	Total									1			
Vol à la tire	Acc.					2		1					
	Total					2		1					
Vol à l'étalage	Acc.					1							
	Total					1							
Vol par ruse	Acc.			1		2	1						
	Tent.												1
	Total			1		2	1						1
Vol de métaux	Acc.		5	1	1		1						
	Total		5	1	1		1						
Vol sur les chantiers	Acc.	2					2	1	1				
	Total	2					2	1	1				



Criminalité ICT

		2000	2015	2016	2017	2018	2019	2020	2021	2022	2023	2024	2025
Fraude de cartes de paiements	Acc.				1								
	Total				1								
Phishing	Acc.				1				1			1	1
	Total				1				1			1	1

FC Autre

		2000	2015	2016	2017	2018	2019	2020	2021	2022	2023	2024	2025
Viol collectif	Acc.									1			
	Total									1			
Graffiti	Acc.		1				1	1		4	1		
	Total		1				1	1		4	1		
Dégradation de voiture	Acc.	1	2	2	5	6	2	1	2	5	1	1	1
	Total	1	2	2	5	6	2	1	2	5	1	1	1



PH Violence intrafamiliale (VIF)

		2000	2015	2016	2017	2018	2019	2020	2021	2022	2023	2024	2025
VIF: physique, dans le couple	Acc.			1	1	8		4	2	2	3	4	2
	Total			1	1	8		4	2	2	3	4	2
VIF: physique, envers des descendants	Acc.		1	1		1	1			2		1	
	Total		1	1		1	1			2		1	
VIF: physique, envers d'autres membres	Acc.	1		1	1	1			3		1		1
	Tent.				1								
	Total	1		1	2	1			3		1		1
VIF: sexuelle, envers des descendants	Acc.			1									
	Total			1									
VIF: psychique, dans le couple	Acc.		3	3	1			2	1	1	5	6	
	Total		3	3	1			2	1	1	5	6	
VIF: psychique, envers d'autres membres	Acc.									1			
	Total									1			
VIF: économique, envers d'autres membres	Acc.							1			1		
	Total							1			1		

PH Drogues

		2000	2015	2016	2017	2018	2019	2020	2021	2022	2023	2024	2025
Import-export de drogues synthétiques	Acc.			1									
	Total			1									
Production de cannabis (culture)	Acc.			1	1			1	1				
	Total			1	1			1	1				



PH Violence dans l'espace public

		2000	2015	2016	2017	2018	2019	2020	2021	2022	2023	2024	2025
Violence physique (transport public)	Acc.		1										
	Total		1										
Violence physique (voie publique)	Acc.	1	2	2	1	1		2	1	5	2		1
	Total	1	2	2	1	1		2	1	5	2		1
Violence physique (endroit accessible au public)	Acc.	1		2		1	3	1		2	1	3	
	Total	1		2		1	3	1		2	1	3	
Violence sexuelle (voie publique)	Acc.				1								
	Total				1								
Violence sexuelle (endroit accessible au public)	Acc.										1	1	
	Total										1	1	
Violence psychique (voie publique)	Acc.	2	3	3	1			1			1	1	2
	Total	2	3	3	1			1			1	1	2
Violence psychique (endroit accessible au public)	Acc.					2	1					2	1
	Total					2	1					2	1

PH Autre

		2000	2015	2016	2017	2018	2019	2020	2021	2022	2023	2024	2025
Faux policiers	Tent.					1							
	Total					1							
Terrorisme, extrémisme et radicalisme	Acc.				1						1		
	Total				1						1		
Cyberharcèlement	Acc.		1	1	2	3		2		1	2		
	Total		1	1	2	3		2		1	2		
Fraude à l'identité	Acc.		1			1		1			8	5	
	Total		1			1		1			8	5	



STATISTIQUES POLICIERES DE CRIMINALITE

LIEU DE PERPETRATION: COMMUNE

Burg-Reuland

***ANNEXE IV: FAITS ENREGISTRES
NON CRIMINELS***



Burg-Reuland

Faits non criminels

Maladies / Décès / Disparition

	2000	2015	2016	2017	2018	2019	2020	2021	2022	2023	2024	2025
Suicide			2	2	1		3			3	1	1
Personne malade		1	1	3	1	1		1	1		4	
Décès suspect				1								
Décès naturel				1		1	4	1	1	1		
Disparition (personne disparue)	2	1	1			2	1	2	1	1		
Accident (sauf roulage)	1				1		1	1		1		
Sécurité des travailleurs (accident du travail)										2	1	
Autres	1											
Total	4	2	4	7	3	4	9	5	3	8	6	1

Appels

	2000	2015	2016	2017	2018	2019	2020	2021	2022	2023	2024	2025
Alarme	1											
Appels			2							1		
Total	1		2							1		

Problèmes sociaux

	2000	2015	2016	2017	2018	2019	2020	2021	2022	2023	2024	2025
Différends familiaux	2	4	4	1			3			3		2
Différend (pas de coups)			1						1			
Affaire civile	1		1		1		1	1	1	1		
Protection de la jeunesse	1		1	1		1	1	3				
Autres	2				1		2		1	1		
Total	6	4	7	2	2	1	7	4	3	5		2



Catastrophes

	2000	2015	2016	2017	2018	2019	2020	2021	2022	2023	2024	2025
Autres	2					1						
Total	2					1						

Ordre public

	2000	2015	2016	2017	2018	2019	2020	2021	2022	2023	2024	2025
Troubles			1								1	
Total			1								1	

Agissements suspects

	2000	2015	2016	2017	2018	2019	2020	2021	2022	2023	2024	2025
	7	2	1	4	1	3	4	1	1		1	
Total	7	2	1	4	1	3	4	1	1		1	

Objets trouvés

	2000	2015	2016	2017	2018	2019	2020	2021	2022	2023	2024	2025
	2		1			1	2					
Total	2		1			1	2					

Objets perdus

	2000	2015	2016	2017	2018	2019	2020	2021	2022	2023	2024	2025
	4	61	56	56	52	38	36	39	36	30	41	17
Total	4	61	56	56	52	38	36	39	36	30	41	17

Autres non-infractions

	2000	2015	2016	2017	2018	2019	2020	2021	2022	2023	2024	2025
Non-respect des conditions			1						2	1		
Procès-verbal d'information		12	8	6	22	4	9	3	1	4	5	
Notification				1	1	2		4	2	1		
Dégradation involontaire câbles (non-télécom)						1						
Fonction de contrôle armes								1		1	2	
Autres non infractions	1											
Total	1	12	9	7	23	7	9	8	5	7	7	

