

STATISTIQUES POLICIERES DE CRIMINALITE

LIEU DE PERPETRATION: COMMUNE

Bléigny

2000 - 1er Semestre 2025

Police fédérale - DGRIDRIIBIPOL

STATISTIQUES POLICIERES DE CRIMINALITE

LIEU DE PERPETRATION: COMMUNE

Bléigny

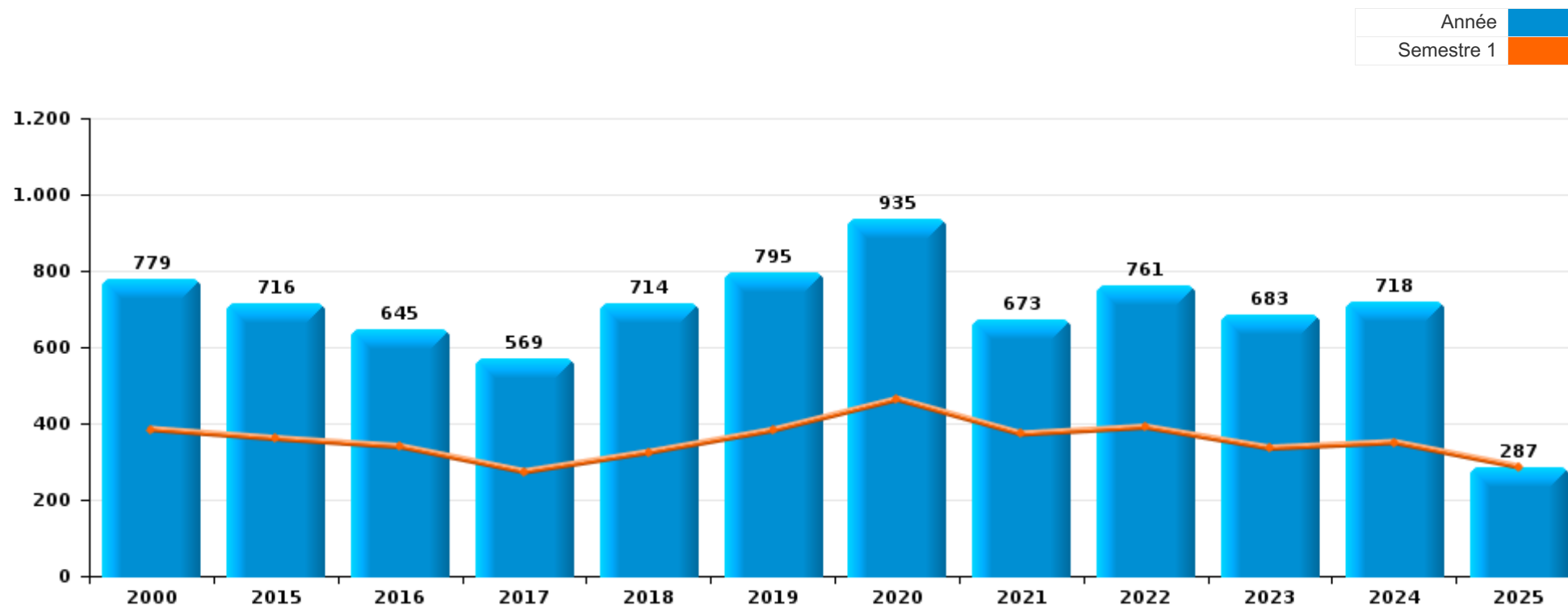
PARTIE I : INFRACTIONS JUDICIAIRES

CRIMINALITE ENREGISTREE COMMISE AU NIVEAU DE LA COMMUNE



Blégny

	2000	2015	2016	2017	2018	2019	2020	2021	2022	2023	2024	2025
Nombre total des délits	779	716	645	569	714	795	935	673	761	683	718	287



FPF/DGR/DRI/BIPOL - Statistiques policières de criminalité (date de clôture: 31/10/2025)

Les données pour les années 2001 jusqu'à 2014 ne sont plus publiées mais restent disponibles sur demande auprès du service BIPOL.

Les données pour 2025 ne concernent que le 1er semestre.



Blégny

	2000	2015	2016	2017	2018	2019	2020	2021	2022	2023	2024	2025
Vol et extorsion	395	214	230	200	261	267	200	168	165	193	172	63
Infr. contre l'intégrité physique	48	80	74	73	100	105	92	71	107	82	95	35
Dégradation de la propriété	91	67	61	54	69	66	62	64	70	63	43	36
Fraude	42	45	33	38	39	50	62	76	112	100	81	31
Infr. contre autres valeurs morales et sentiments	7	54	44	41	49	65	68	44	44	33	57	23
Infr. contre la sécurité publique	38	44	35	17	40	48	47	49	46	27	35	18
Criminalité informatique		12	21	17	11	17	19	18	58	52	93	26
Registre de population		51	25	24	39	27	39	27	22	25	15	1
Santé publique	1						200	28				
Armes et explosifs	11	48	26	10	10	16	25	19	12	9	11	7
Drogues	19	12	10	12	13	20	23	20	18	17	5	2
Ivresse et alcool	1	8	11	16	14	19	24	21	31	8	13	4
Infr. contre la foi publique	17	11	19	18	5	10	14	15	13	16	23	7
Infr. relative au statut juridique de l'enfant	3	17	6	11	22	16	4	12	10	11	12	4
Infr. contre les mœurs	4	10	9	5	9	11	19	8	9	13	14	4
Infr. contre la famille	29	16	11	9	10	4	5	6		1	7	5
Législation sur les étrangers	10	3	6	7	9	31	8	3	4	8	3	4
Code pénal social		5	3	3	4	6	12	2	17	8	14	3
Environnement	22	5	2	2	4	3	5	5	5	4	7	3
Protection de la jeunesse	14	2	5	3	2	3		5	7	6	9	9
Infr. contre l'autorité publique		6	5	5	1	7	5	4	6	1	2	1
Protection de la personne	5	3	7	3	1	1	2	4	1	6	3	1
Contravention Code pénal	11											
Infr. contre la liberté individuelle		1	2	1		1		1	3		2	
Autres lois spéciales	3				1	1						
Travail	2				1			1				
Pratiques commerciales	3											
Carte d'identité	1										1	
Infr. contre la Sécurité de l'Etat		1							1			
Législation économique	1										1	
Protection des revenus publics	1	1										
Exercice illégal de l'autorité publique								1				
Hormones et dopage						1						
Provocation crime ou délits								1				
Sous-total	779	716	645	569	714	795	935	673	761	683	718	287
Contravention règlement policier local	2	45	29	32	30	42	31	51	53	34	29	20
Sous-total	2	45	29	32	30	42	31	51	53	34	29	20
Total	781	761	674	601	744	837	966	724	814	717	747	307

FPF/DGR/DRI/BIPOL - Statistiques policières de criminalité (date de clôture: 31/10/2025)

Les données pour les années 2001 jusqu'à 2014 ne sont plus publiées mais restent disponibles sur demande auprès du service BIPOL.

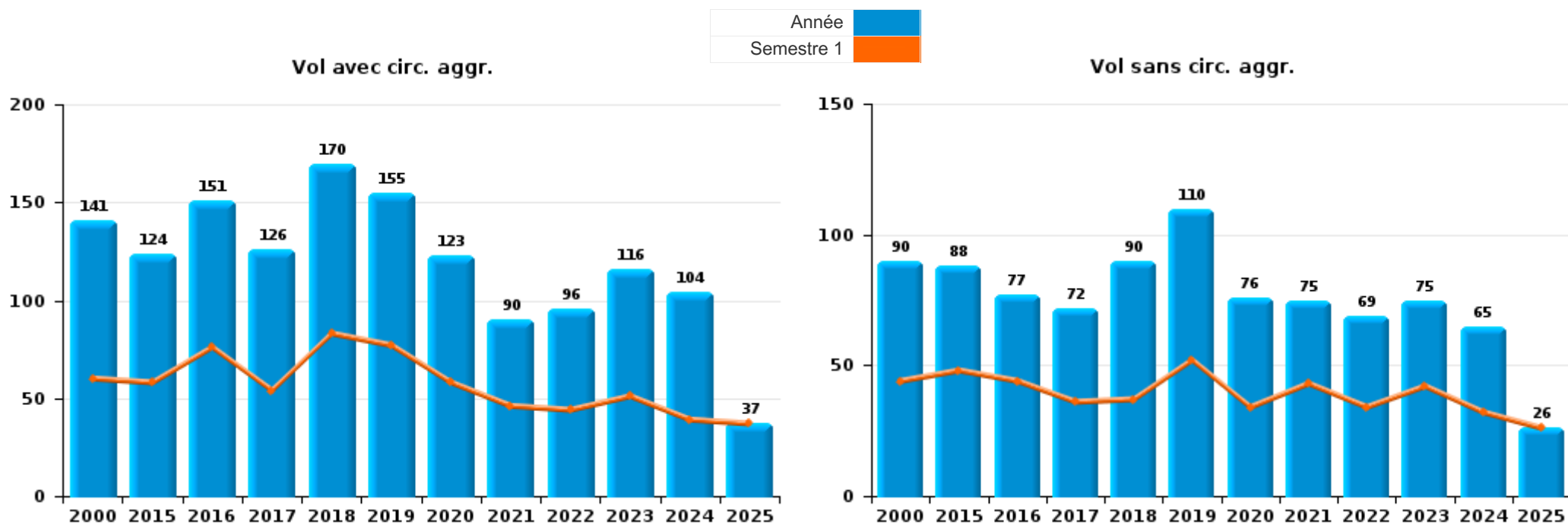
Les données pour 2025 ne concernent que le 1er semestre.



I.1. Catégorie des infractions : Vol et extorsion (top 5 des infractions au niveau national 2024)

Blégny

	2000	2015	2016	2017	2018	2019	2020	2021	2022	2023	2024	2025
Vol avec circ. agr.	141	124	151	126	170	155	123	90	96	116	104	37
Vol sans circ. agr.	90	88	77	72	90	110	76	75	69	75	65	26
Vol non spécifié	163	1	1				1	3		1	3	
Extorsion	1	1	1	2	1	2				1		
Total	395	214	230	200	261	267	200	168	165	193	172	63



FPF/DGR/DRI/BIPOL - Statistiques policières de criminalité (date de clôture: 31/10/2025)
 Les données pour les années 2001 jusqu'à 2014 ne sont plus publiées mais restent disponibles sur demande auprès du service BIPOL.
 Les données pour 2025 ne concernent que le 1er semestre.



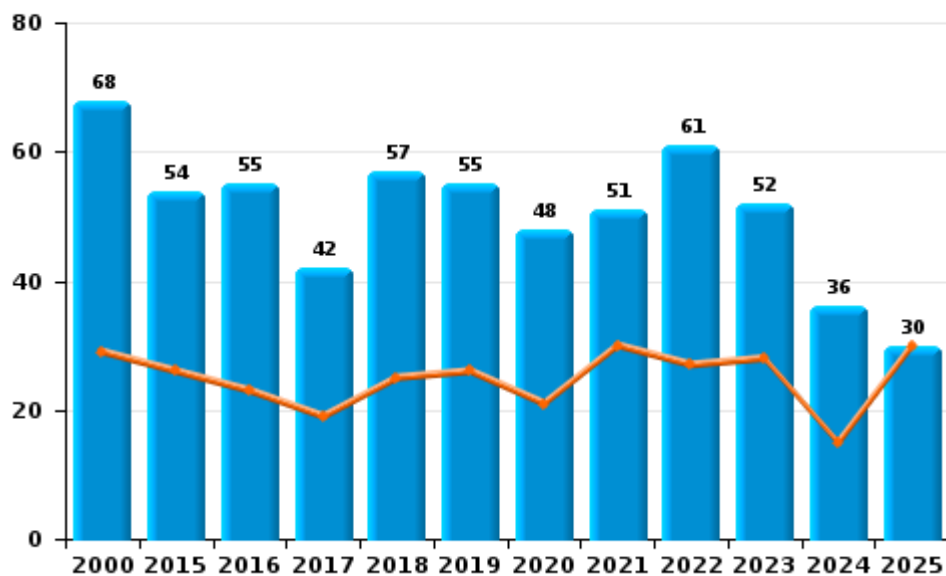
I.2. Catégorie des infractions : Dégradation de la propriété (top 5 des infractions au niveau national 2024)

Blégny

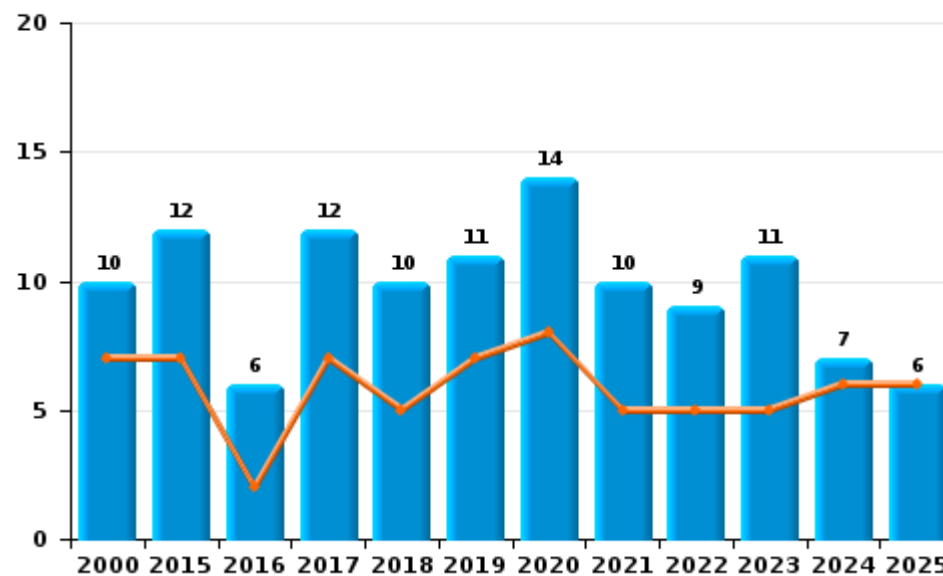
	2000	2015	2016	2017	2018	2019	2020	2021	2022	2023	2024	2025
Vandalisme	68	54	55	42	57	55	48	51	61	52	36	30
Incendie involontaire	7	8	5	6	4	7	9	8	7	6	6	5
Incendie volontaire	3	4	1	6	6	4	5	2	2	5	1	1
Destruction, dénaturation, dégradation	13	1			2			3				
Total	91	67	61	54	69	66	62	64	70	63	43	36

Année ■
Semestre 1 ■

Vandalisme



Incendie

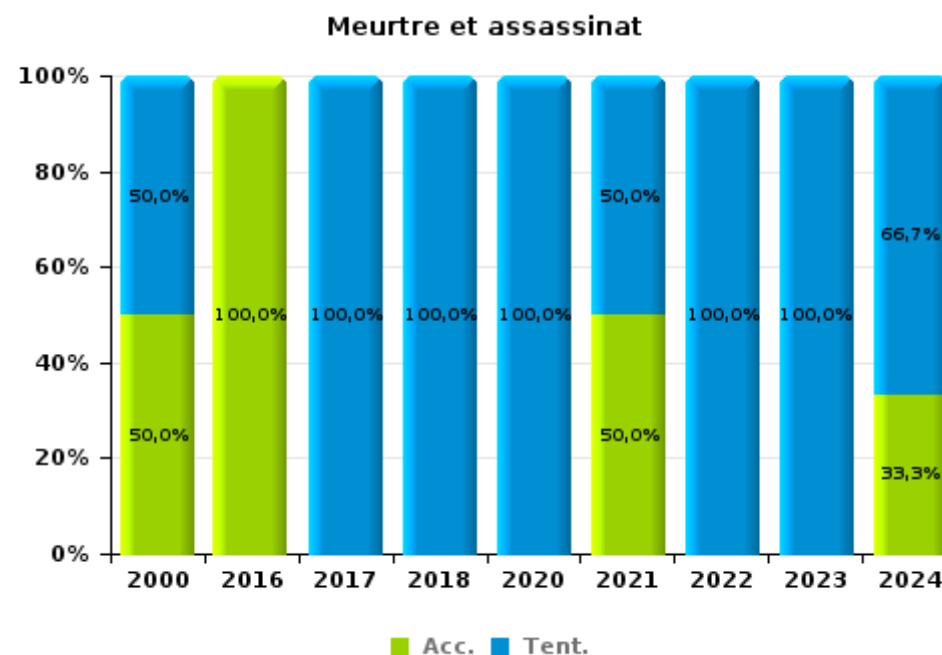
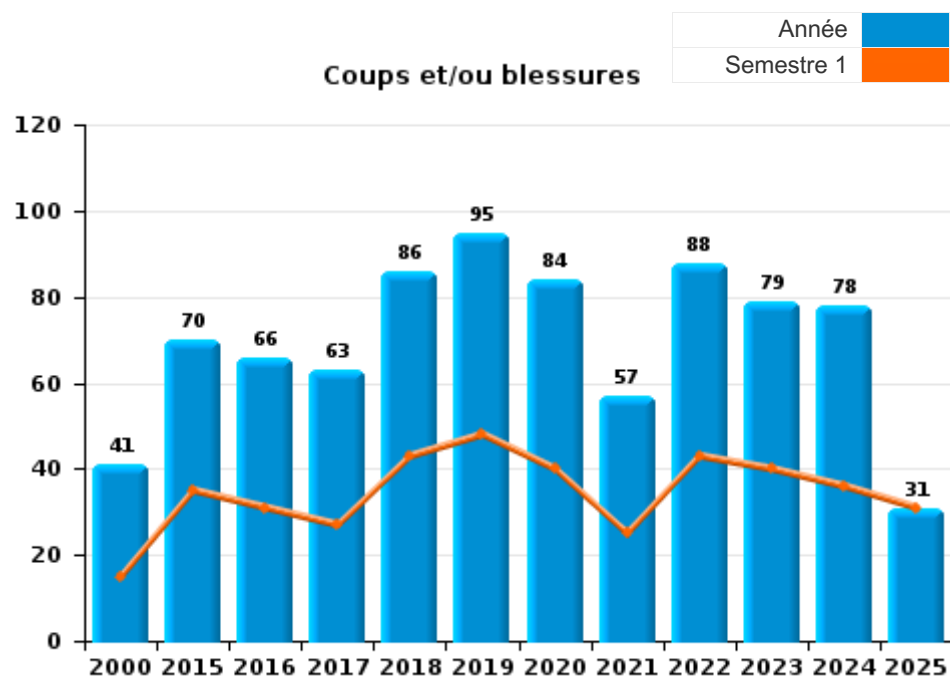




I.3. Catégorie des infractions : Infr. contre l'intégrité physique (top 5 des infractions au niveau national 2024)

Blégny

	2000	2015	2016	2017	2018	2019	2020	2021	2022	2023	2024	2025
Coups et/ou blessures	41	70	66	63	86	95	84	57	88	79	78	31
Autres	5	10	7	9	13	10	5	12	18	2	14	4
Meurtre et assassinat	2		1	1	1		3	2	1	1	3	
Total	48	80	74	73	100	105	92	71	107	82	95	35



FPF/DGR/DRI/BIPOL - Statistiques policières de criminalité (date de clôture: 31/10/2025)
 Les données pour les années 2001 jusqu'à 2014 ne sont plus publiées mais restent disponibles sur demande auprès du service BIPOL.
 Les données pour 2025 ne concernent que le 1er semestre.



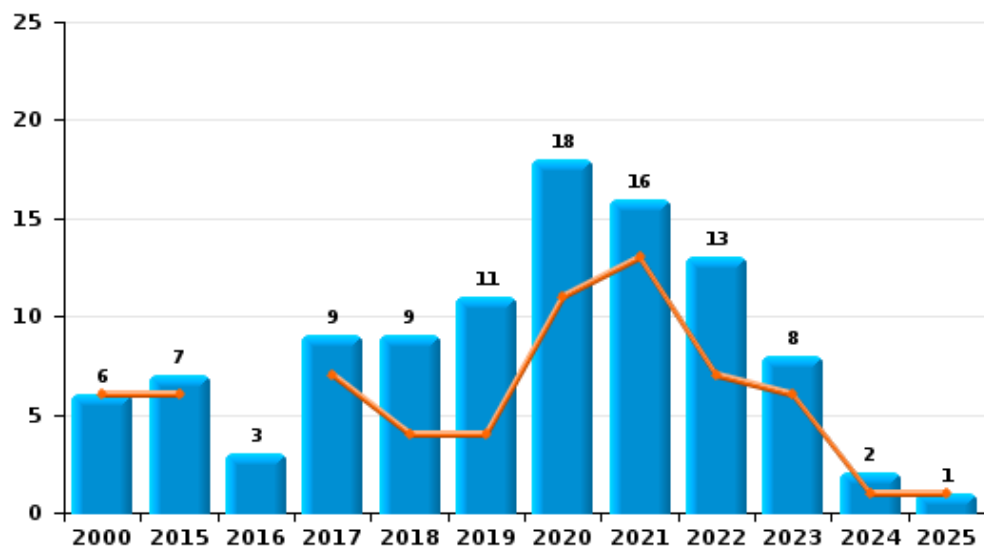
I.4. Catégorie des infractions : Drogues (top 5 des infractions au niveau national 2024)

Blégny

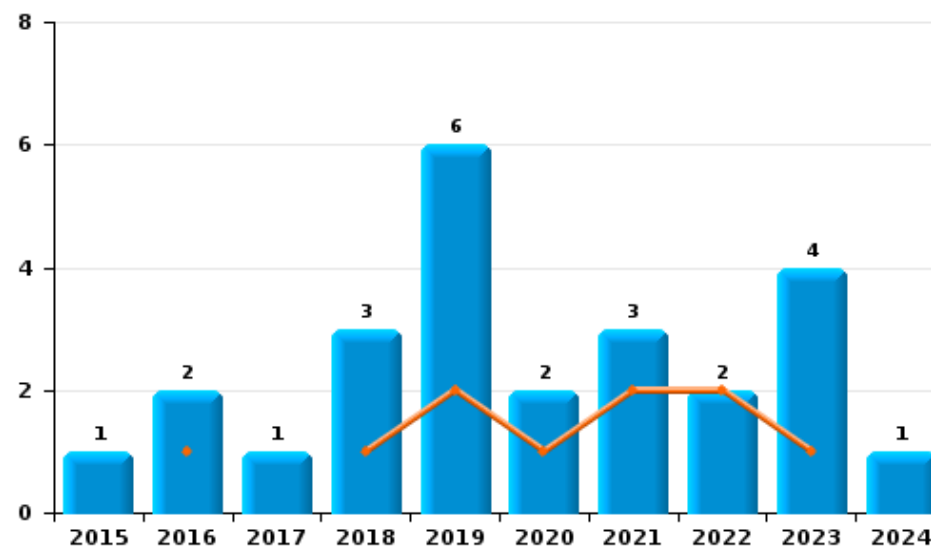
	2000	2015	2016	2017	2018	2019	2020	2021	2022	2023	2024	2025
Détention	6	7	3	9	9	11	18	16	13	8	2	1
Commerce		1	2	1	3	6	2	3	2	4	1	
Fabrication		2	3	2	1	1	3	1	3	3	1	1
Importation et exportation	5	1	2			1				1		
Usage	7	1										
Autres	1					1				1	1	
Total	19	12	10	12	13	20	23	20	18	17	5	2



Détention



Commerce





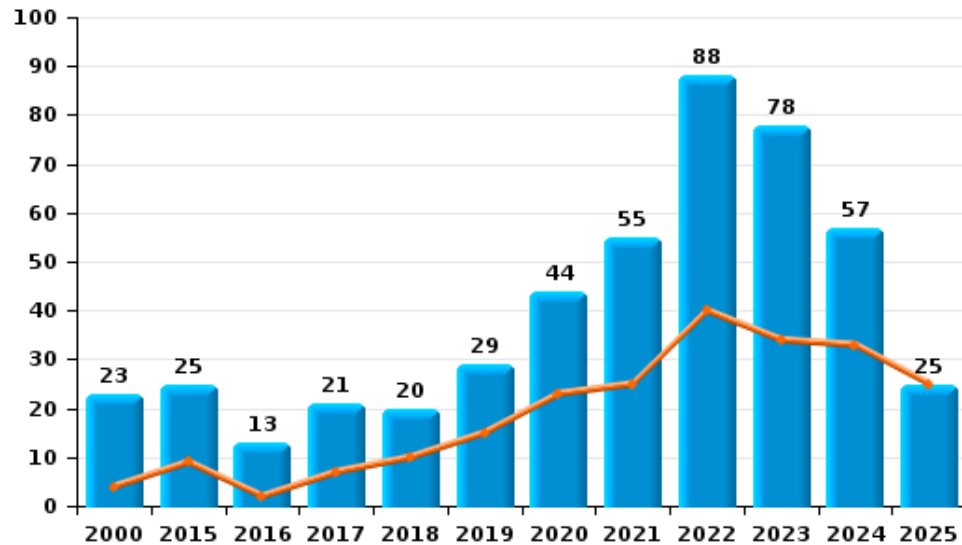
I.5. Catégorie des infractions : Fraude (top 5 des infractions au niveau national 2024)

Blégny

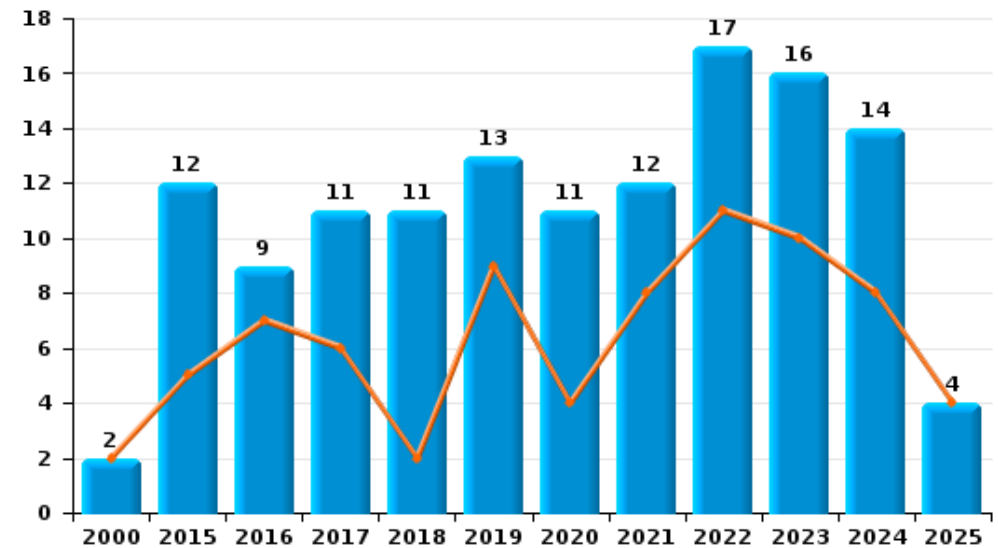
	2000	2015	2016	2017	2018	2019	2020	2021	2022	2023	2024	2025
Escroquerie	23	25	13	21	20	29	44	55	88	78	57	25
Abus de confiance et infr. apparentées	2	12	9	11	11	13	11	12	17	16	14	4
Détournement et destruction frauduleuse	10	5	7	6	3	4	3	2	2		5	1
Fraudes: Autres	3				2	2	2	6	1	4	2	1
Recel		1			1	2	2	1	3	1	1	
Grivèlerie	4	1	3		1				1		1	
Infr. liées à l'insolvabilité		1	1		1					1	1	
Total	42	45	33	38	39	50	62	76	112	100	81	31



Escroquerie



Abus de confiance et infr. apparentées



FPF/DGR/DRI/BIPOL - Statistiques policières de criminalité (date de clôture: 31/10/2025)

Les données pour les années 2001 jusqu'à 2014 ne sont plus publiées mais restent disponibles sur demande auprès du service BIPOL.

Les données pour 2025 ne concernent que le 1er semestre.

STATISTIQUES POLICIERES DE CRIMINALITE

LIEU DE PERPETRATION: COMMUNE

Bléigny

PARTIE II : FIGURES CRIMINELLES / PHENOMENES



Blégny

FC Vol moyen de transport

	2000	2015	2016	2017	2018	2019	2020	2021	2022	2023	2024	2025
Vol de voiture	51	10	6	13	15	14	9	8	5	9	11	4
Vol de moto	1	2	1			1					3	1
Carjacking	1	2	1				1					
Homejacking							1					
Vol dans les garages	1	2	1	9	10	6	1	2	1	1	1	1
Vol de vélomoteur	2	2		2			4		1	1	1	
Vol de vélo	1	1	3	2	5	2	2	1	4	4	5	1

FC Cambriolage

	2000	2015	2016	2017	2018	2019	2020	2021	2022	2023	2024	2025
Cambriolage dans habitation	136	76	99	85	125	105	73	63	54	65	64	26
Cambriolage ds entreprise ou commerce	22	13	12	12	16	11	9	3	6	5	9	1
Cambriolage ds service public ou bâtiment administ	9		6	7	1	4	2	3	1	6	2	
Cambriolage dans bâtiment (total)	165	88	116	104	142	120	84	69	60	76	74	27



FC Vol autre

	2000	2015	2016	2017	2018	2019	2020	2021	2022	2023	2024	2025
Vol à main armée	9	4	5	1	2	4	4			2	1	
Vol avec violence sans arme	5	5	1	4	2	5	2	1	2	5	8	1
Vol dans ou sur un véhicule	94	30	29	18	27	28	26	15	27	24	26	2
Vol d'armes et explosifs	5	3	1	1	3	6	1	1	1	3	3	
Arrachage de sac à main						1						
Vol à l'arraché	2	2		1	1	3				3		1
Vol à la tire	4	5	8	7	10	4	1	4	2	4	5	2
Vol à l'étalage		2	2	5	3	7	6	4	3	6	5	1
Vol par ruse	5	2	2	2	2		3	5	5	4	4	
Vol de métaux		1	2	2		2	1	1	3	3	2	
Vol sur les chantiers	12	2	2	5	3	4	4	2	6	2	2	3
Home-invasion			1									
Vol d'animaux		1				3		4			2	1
Vol de cargaison		2	1		1	4		1	1	2	2	

Criminalité ICT

	2000	2015	2016	2017	2018	2019	2020	2021	2022	2023	2024	2025
Fraude de cartes de paiements		1	10	7	4	5	3	4	5	8	2	2
Phishing			1	1	2	5	4	2	27	10	17	6
Ransomware										3	2	
Shouldersurfing				4	1	3	2		2	3	1	
Skimming			3							1	1	

FC Autre

	2000	2015	2016	2017	2018	2019	2020	2021	2022	2023	2024	2025
Violence contre les métiers d'intérêt général		1	2	2	1	1	3		1	1		
Viol collectif									1	1		
Graffiti		6	1			4	2	3	1	2	1	2
Dégradation de voiture	3	29	28	24	39	31	26	28	40	30	20	16
Rixe au couteau						1	2			1		1



PH Violence intrafamiliale (VIF)

	2000	2015	2016	2017	2018	2019	2020	2021	2022	2023	2024	2025
VIF: physique, dans le couple	3	22	26	20	40	42	34	23	24	27	22	10
VIF: physique, envers des descendants	3	5	5	4		5	3	3	3	6	4	7
VIF: physique, envers d'autres membres	9	5	5	1	2	3	1	3	3	2	5	2
VIF: sexuelle, dans le couple										2		
VIF: sexuelle, envers des descendants	2				1		2					
VIF: psychique, dans le couple	27	31	14	21	35	21	12	20	11	15	23	7
VIF: psychique, envers des descendants							1					
VIF: psychique, envers d'autres membres					2			1	2		2	1
VIF: économique, dans le couple					3	1	1	1	1	1	2	1
VIF: économique, envers des descendants								1				
VIF: économique, envers d'autres membres	10	2	3	1		1	2		2	1	1	2

PH Hormones et dopage

	2000	2015	2016	2017	2018	2019	2020	2021	2022	2023	2024	2025
Dopage humain						1						

PH Drogues

	2000	2015	2016	2017	2018	2019	2020	2021	2022	2023	2024	2025
Vente de cocaïne		1		1	2	3	1			1		
Import-export de drogues synthétiques			1							1		
Production de cannabis (culture)		2	2	2		1	3	1	1	1		1

PH Trafic d'armes

	2000	2015	2016	2017	2018	2019	2020	2021	2022	2023	2024	2025
Commerce et production d'arme à feu et mun.				1			1					



PH Violence dans l'espace public

	2000	2015	2016	2017	2018	2019	2020	2021	2022	2023	2024	2025
Violence physique (transport public)				1					1			
Violence physique (voie publique)	14	20	17	15	21	22	24	13	31	16	13	7
Violence physique (autre endroit public)				1								1
Violence physique (endroit accessible au public)	5	11	13	16	16	24	7	1	18	11	15	3
Violence sexuelle (transport public)								2	1			
Violence sexuelle (voie publique)		1				1	2		1		1	1
Violence sexuelle (autre endroit public)						1						
Violence sexuelle (endroit accessible au public)	1	1	1	1		1	1	1		1	1	
Violence psychique (voie publique)	10	23	19	14	14	15	20	20	18	11	18	4
Violence psychique (autre endroit public)		1				2						
Violence psychique (endroit accessible au public)	3	11	16	15	14	12	7	15	15	9	16	5
Vol à main armée (voie publique)	1			1		1	1			1		
Vol à main armée (endroit accessible au public)	6	2	3			3	1				1	
Vol avec violence sans arme (voie publique)	5	2		1	1	2	1			1	3	1
Vol avec violence sans arme (endr. acces. au pub.)		1		2		1	1			2	2	

PH Autre

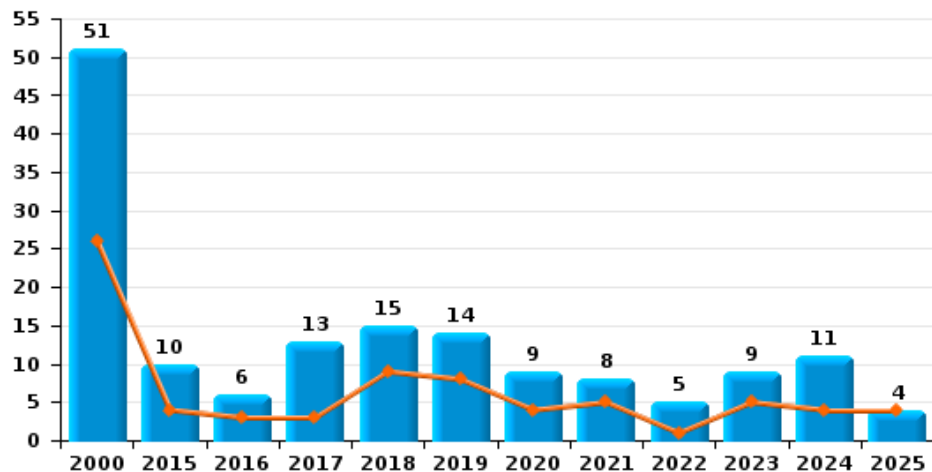
	2000	2015	2016	2017	2018	2019	2020	2021	2022	2023	2024	2025
Faux policiers			1		1	1		1				
Terrorisme, extrémisme et radicalisme		1					1					
Cyberharcèlement	1	16	24	16	30	37	33	16	25	14	21	11
Fraude à l'identité	1	12	7	11	6	7	8	7	10	13	17	4



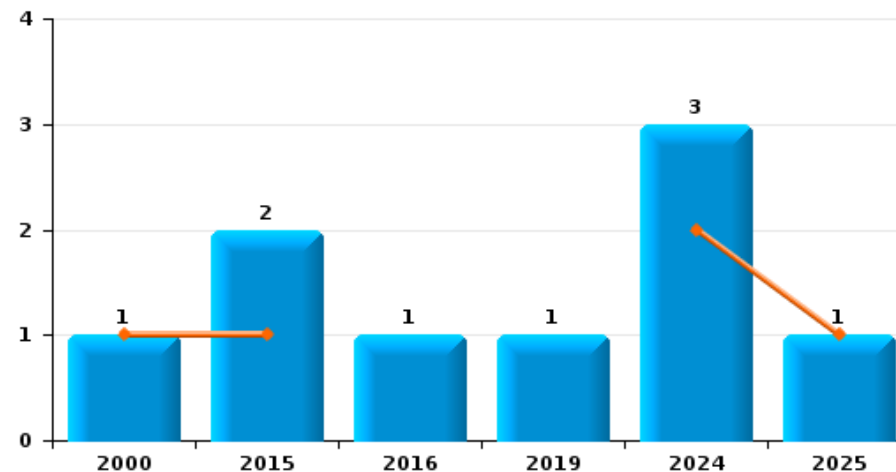
Blégny

Année	■
Semestre 1	■

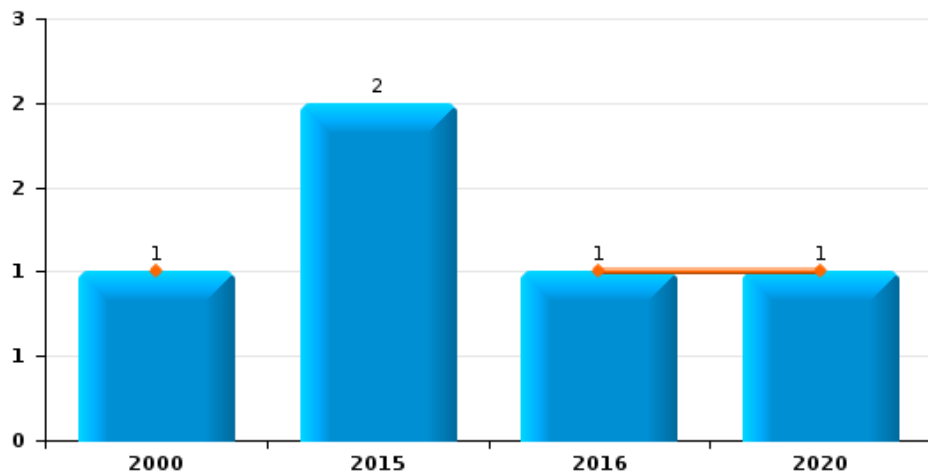
Vol de voiture



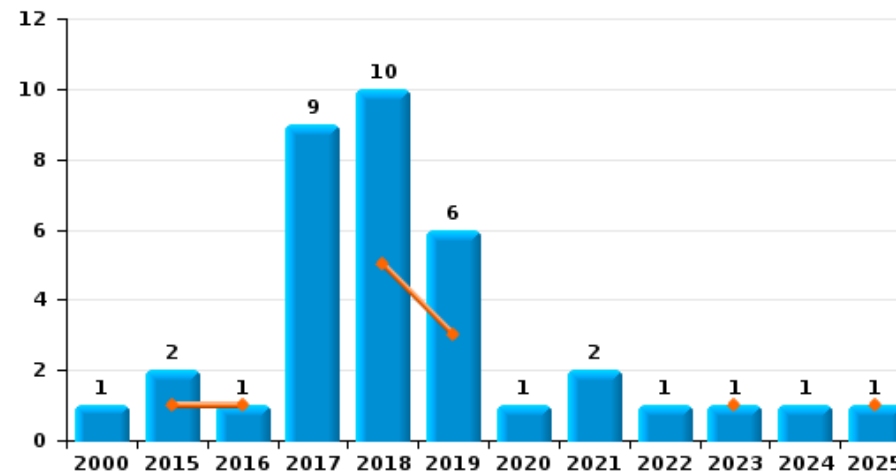
Vol de moto



Carjacking



Vol dans les garages

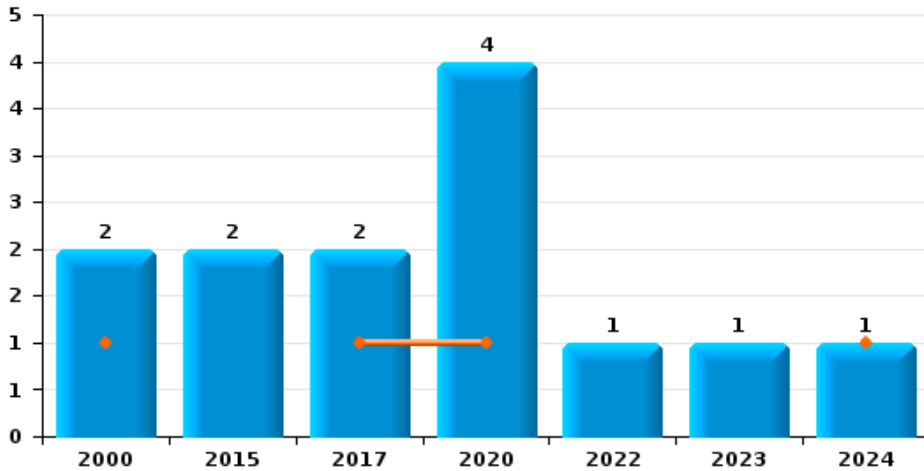




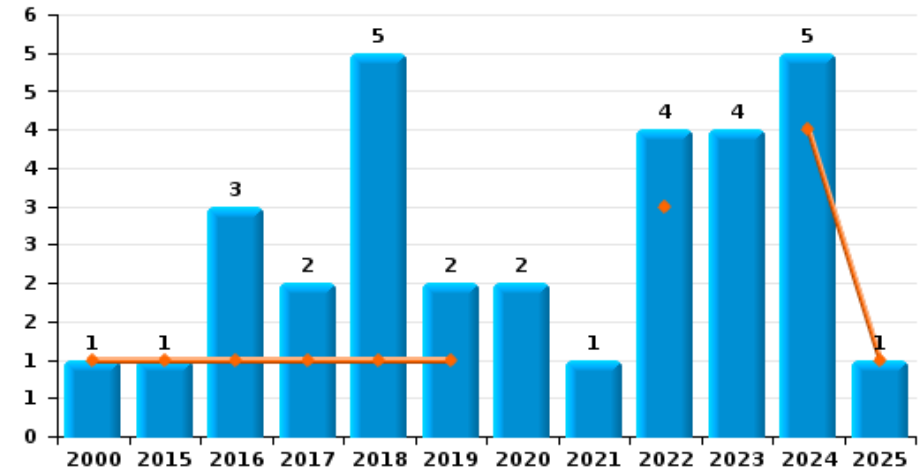
Blégny

Année	■
Semestre 1	■

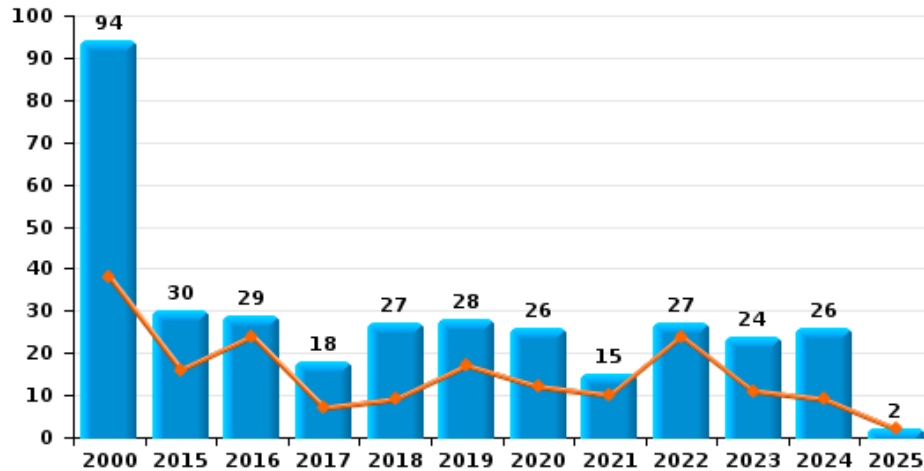
Vol de vélomoteur



Vol de vélo



Vol dans ou sur un véhicule

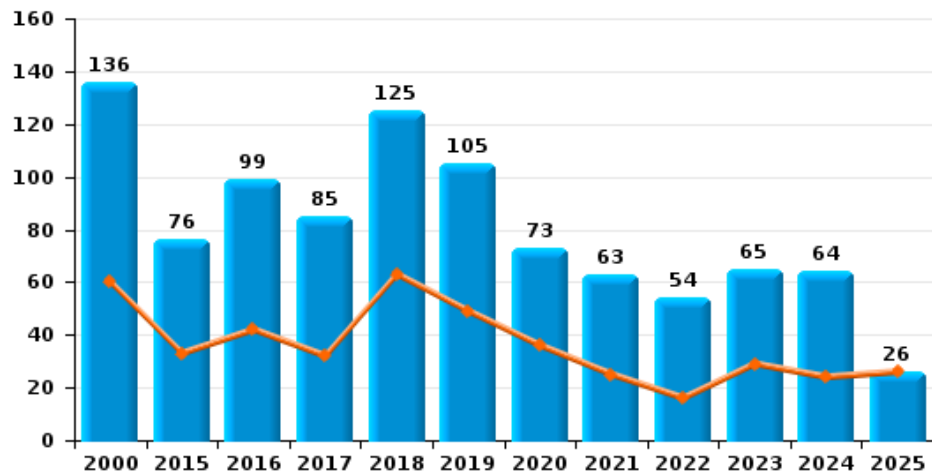




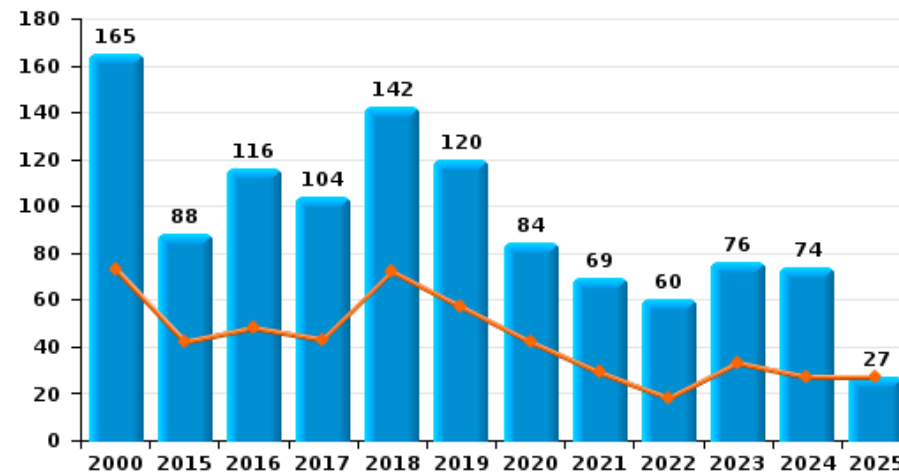
Blégny

Année	■
Semestre 1	■

Cambriolage dans habitation



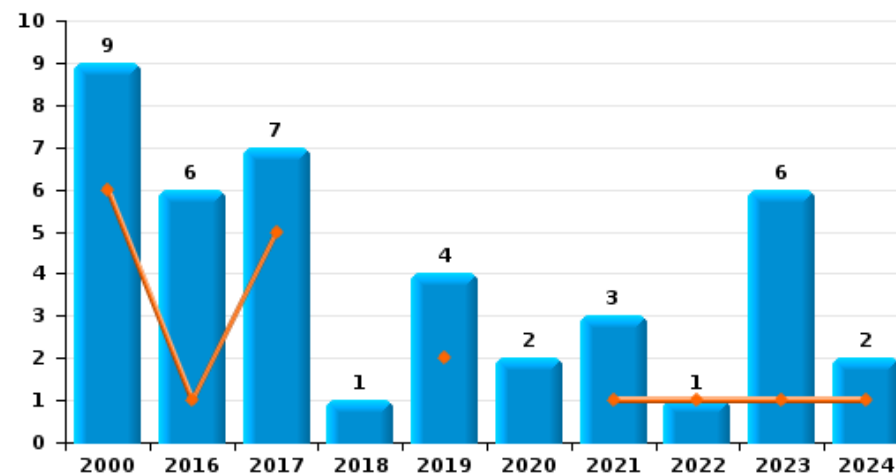
Cambriolage dans bâtiment (total)



Cambriolage ds entreprise ou commerce



Cambriolage ds service public ou bâtiment administratif

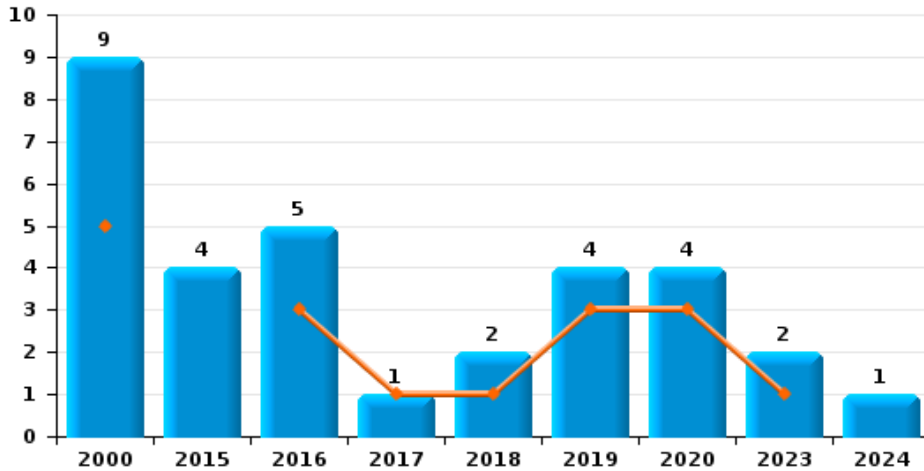




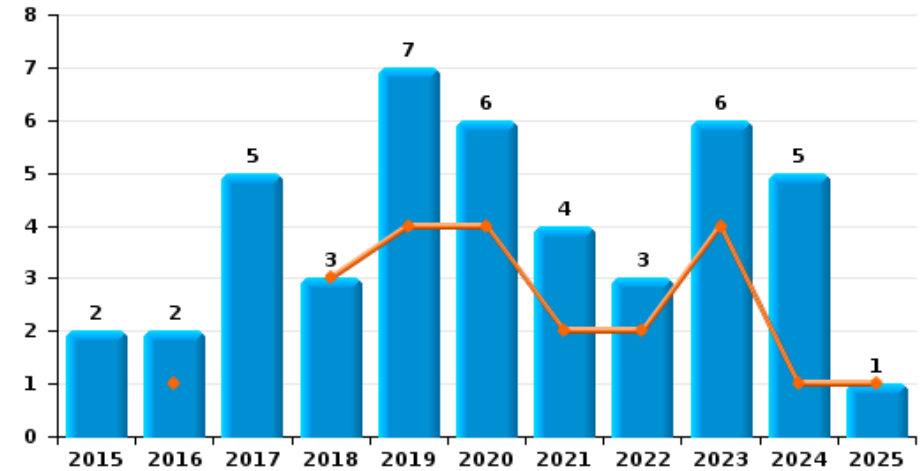
Blégny

Année ■
Semestre 1 ■

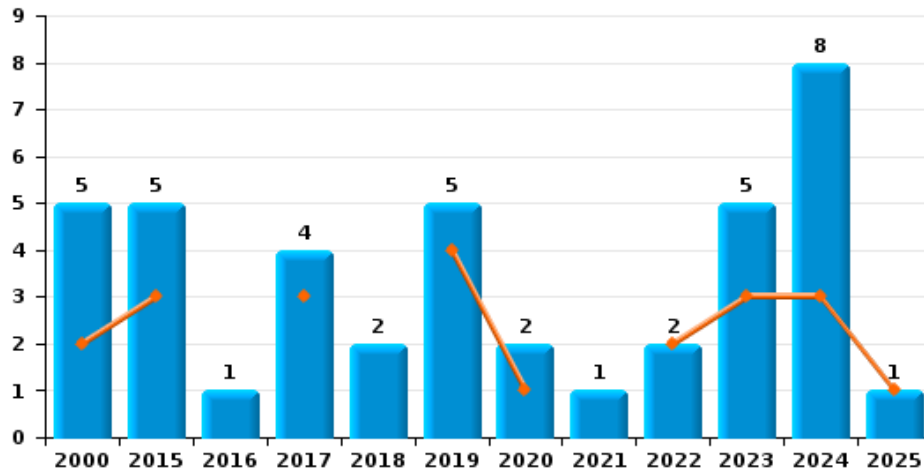
Vol à main armée



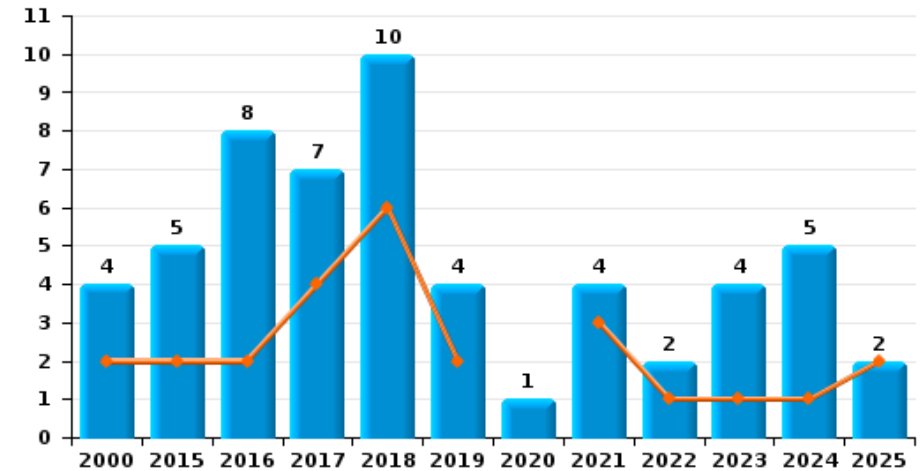
Vol à l'étalage



Vol avec violence sans arme



Vol à la tire

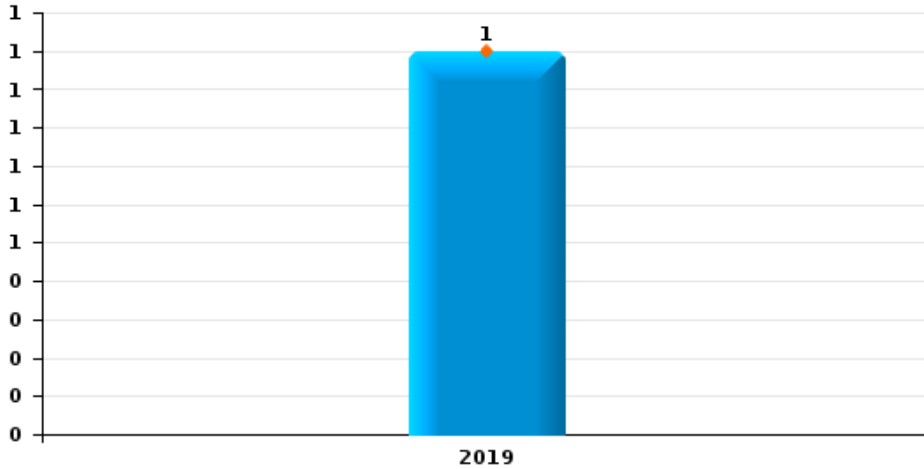




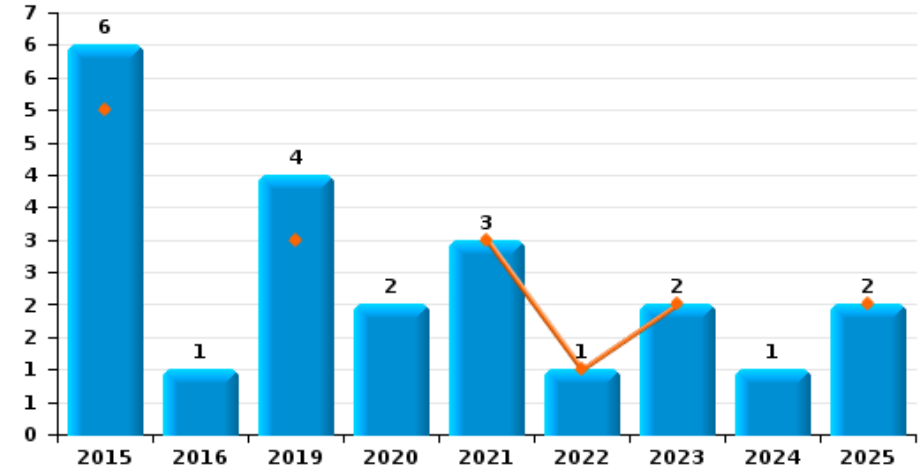
Blégny



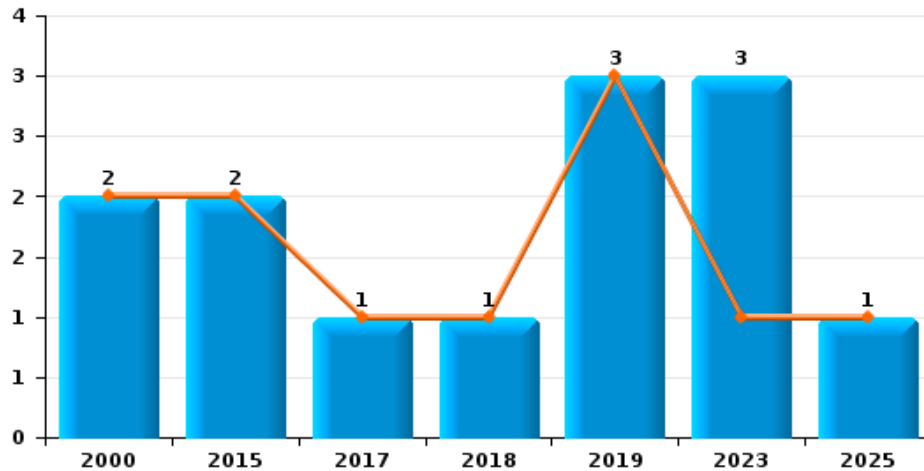
Arrachage de sac à main



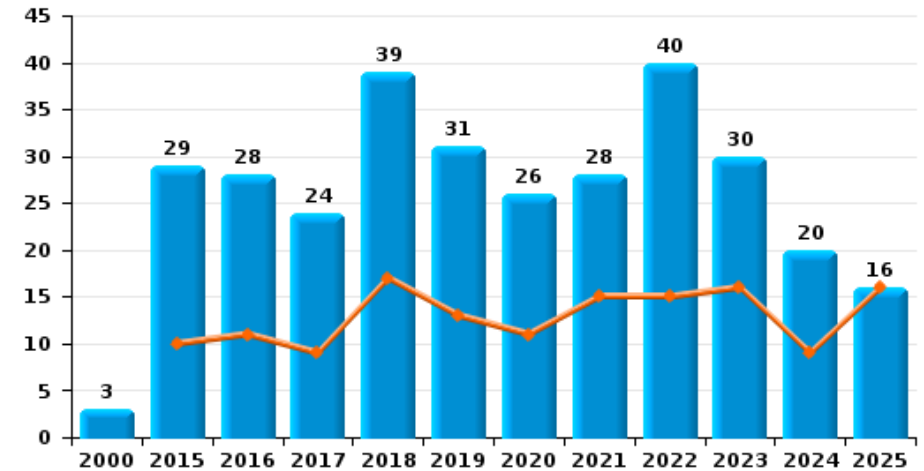
Graffiti



Vol à l'arraché



Dégradation de voiture





Blégny

FC Vol moyen de transport

		2000	2015	2016	2017	2018	2019	2020	2021	2022	2023	2024	2025
Vol de voiture	Trim 1	12	1	1	1	5	6	2	3		2	1	3
	Trim 2	14	3	2	2	4	2	2	2	1	3	3	1
	Trim 3	9	6	1	2	2	3	2	1	2	2	6	
	Trim 4	16		2	8	4	3	3	2	2	2	1	
	Total	51	10	6	13	15	14	9	8	5	9	11	4
Vol de moto	Trim 1	1	1									2	
	Trim 2												1
	Trim 3			1			1					1	
	Trim 4		1										
	Total	1	2	1			1					3	1
Carjacking	Trim 2	1		1				1					
	Trim 3		2										
	Total	1	2	1				1					
Homejacking	Trim 1							1					
	Total							1					
Vol dans les garages	Trim 1					3	2				1		1
	Trim 2		1	1		2	1						
	Trim 3				2	2	2	1	1	1		1	
	Trim 4	1	1		7	3	1		1				
	Total	1	2	1	9	10	6	1	2	1	1	1	1
Vol de vélomoteur	Trim 1				1			1					
	Trim 2	1										1	
	Trim 3		1	1									
	Trim 4	1	1					3		1	1		
	Total	2	2		2			4		1	1	1	



FC Vol moyen de transport

		2000	2015	2016	2017	2018	2019	2020	2021	2022	2023	2024	2025
Vol de vélo	Trim 1						1			1		1	
	Trim 2	1	1	1	1					2		3	1
	Trim 3			2	1	1		1	1	1	3	1	
	Trim 4					3	1	1			1		
Total		1	1	3	2	5	2	2	1	4	4	5	1



FC Cambriolage

		2000	2015	2016	2017	2018	2019	2020	2021	2022	2023	2024	2025
Cambriolage dans habitation	Trim 1	44	15	27	11	29	37	23	10	11	16	9	17
	Trim 2	16	18	15	21	34	12	13	15	5	13	15	9
	Trim 3	33	17	25	26	24	27	16	14	22	14	17	
	Trim 4	43	26	32	27	38	29	21	24	16	22	23	
	Total	136	76	99	85	125	105	73	63	54	65	64	26
Cambriolage ds entreprise ou commerce	Trim 1	4	4	1	3	3	6	5	2		2		
	Trim 2	3	5	4	3	6		1	1	1	1	3	1
	Trim 3	10	3	3	5	2	2	1		1		5	
	Trim 4	5	1	4	1	5	3	2		4	2	1	
	Total	22	13	12	12	16	11	9	3	6	5	9	1
Cambriolage ds service public ou bâtiment administ	Trim 1	3		1	2		1				1	1	
	Trim 2	3			3		1		1	1			
	Trim 3	2		4	1		2		2		3	1	
	Trim 4	1		1	1	1		2			2		
	Total	9		6	7	1	4	2	3	1	6	2	
Cambriolage dans bâtiment (total)	Trim 1	51	19	29	16	32	44	28	12	11	19	10	17
	Trim 2	22	23	19	27	40	13	14	17	7	14	17	10
	Trim 3	43	20	32	32	26	31	17	16	22	17	23	
	Trim 4	49	26	36	29	44	32	25	24	20	26	24	
	Total	165	88	116	104	142	120	84	69	60	76	74	27



FC Vol autre

		2000	2015	2016	2017	2018	2019	2020	2021	2022	2023	2024	2025
Vol à main armée	Trim 1	4			1	1		2			1		
	Trim 2	1		3			3	1					
	Trim 3		3				1	1				1	
	Trim 4	4	1	2		1					1		
	Total	9	4	5	1	2	4	4				2	1
Vol avec violence sans arme	Trim 1		2		1					1	3		1
	Trim 2	2	1		2		4	1		1		3	
	Trim 3	1	1					1	1		1	1	
	Trim 4	2	1	1	1	2	1				1	4	
	Total	5	5	1	4	2	5	2	1	2	5	8	1
Vol dans ou sur un véhicule	Trim 1	20	9	8	3	3	6	7	5	12	4	4	1
	Trim 2	18	7	16	4	6	11	5	5	12	7	5	1
	Trim 3	38	5	2	3	8	7	7	2	3	8	5	
	Trim 4	18	9	3	8	10	4	7	3		5	12	
	Total	94	30	29	18	27	28	26	15	27	24	26	2
Vol d'armes et explosifs	Trim 1	1	1			2	4						
	Trim 2		1								1	2	
	Trim 3	2									2	1	
	Trim 4	2	1	1	1	1	2	1	1	1			
	Total	5	3	1	1	3	6	1	1	1	3	3	
Arrachage de sac à main	Trim 2						1						
Total							1						
Vol à l'arraché	Trim 1		1		1						1		1
	Trim 2	2	1			1	3						
	Trim 3										2		
	Total	2	2		1	1	3				3		1



FC Vol autre

		2000	2015	2016	2017	2018	2019	2020	2021	2022	2023	2024	2025
Vol à la tire	Trim 1	1	1		1	3	1		2	1	1		
	Trim 2	1	1	2	3	3	1		1			1	2
	Trim 3		3	3	2	3	1	1	1	1	2	1	
	Trim 4	2		3	1	1	1				1	3	
	Total	4	5	8	7	10	4	1	4	2	4	5	2
Vol à l'étalage	Trim 1					1	4	1	1		2	1	
	Trim 2			1		2		3	1	2	2		1
	Trim 3		1		3		2	1			1	3	
	Trim 4		1	1	2		1	1	2	1	1	1	
	Total		2	2	5	3	7	6	4	3	6	5	1
Vol par ruse	Trim 1	1			1	1			2	1	2		
	Trim 2	1		1	1	1		2	1			1	
	Trim 3	1								2			
	Trim 4	2	2	1				1	2	2	2	3	
	Total	5	2	2	2	2		3	5	5	4	4	
Vol de métaux	Trim 1						1				1	1	
	Trim 2				1								
	Trim 3		1	2						2	1	1	
	Trim 4				1		1	1	1	1	1		
	Total		1	2	2		2	1	1	3	3	2	
Vol sur les chantiers	Trim 1		1	1		2	1	2	1	1		1	2
	Trim 2	5		1	3	1				2			1
	Trim 3	5			2		1	1		2	2	1	
	Trim 4	2	1				2	1	1	1			
	Total	12	2	2	5	3	4	4	2	6	2	2	3
Home-invasion	Trim 4			1									
	Total			1									



FC Vol autre

		2000	2015	2016	2017	2018	2019	2020	2021	2022	2023	2024	2025
Vol d'animaux	Trim 1						1		1				
	Trim 2						1		2			1	1
	Trim 3		1				1		1				
	Trim 4											1	
Total			1				3		4			2	1
Vol de cargaison	Trim 1		2				1		1		1	1	
	Trim 2			1			3			1			
	Trim 4					1					1	1	
	Total		2	1		1	4		1	1	2	2	



Criminalité ICT

		2000	2015	2016	2017	2018	2019	2020	2021	2022	2023	2024	2025
Fraude de cartes de paiements	Trim 1			3	3		1	1	1		1	1	
	Trim 2		1	1	3				1	3	2		2
	Trim 3			2	1	1	1	1	1	1	2	1	
	Trim 4			4		3	3	1	1	1	3		
Total			1	10	7	4	5	3	4	5	8	2	2
Phishing	Trim 1									5	3		2
	Trim 2						1	2	1	8	2	6	4
	Trim 3			1	1	1		1		7	1	7	
	Trim 4					1	4	1	1	7	4	4	
Total				1	1	2	5	4	2	27	10	17	6
Ransomware	Trim 1											1	
	Trim 2											1	
	Trim 3										1		
	Trim 4										2		
Total											3	2	
Shouldersurfing	Trim 1				2		1	1			1		
	Trim 2				2					1	1		
	Trim 3						1			1	1	1	
	Trim 4					1	1	1					
Total					4	1	3	2		2	3	1	
Skimming	Trim 1											1	
	Trim 2			1									
	Trim 3										1		
	Trim 4			2									
Total				3							1	1	



FC Autre

		2000	2015	2016	2017	2018	2019	2020	2021	2022	2023	2024	2025
Violence contre les métiers d'intérêt général	Trim 1							2					
	Trim 2							1		1	1		
	Trim 3		1		2								
	Trim 4			2		1	1						
Total			1	2	2	1	1	3		1	1		
Viol collectif	Trim 2									1			
	Trim 3										1		
	Total									1	1		
Graffiti	Trim 1		4				2		2		1		1
	Trim 2		1				1		1	1	1		1
	Trim 3		1	1			1	1					
	Trim 4							1				1	
Total			6	1			4	2	3	1	2	1	2
Dégradation de voiture	Trim 1		4	6	4	5	3	7	6	8	5	4	6
	Trim 2		6	5	5	12	10	4	9	7	11	5	10
	Trim 3	1	11	11	7	10	15	8	5	17	6	6	
	Trim 4	2	8	6	8	12	3	7	8	8	8	5	
Total		3	29	28	24	39	31	26	28	40	30	20	16
Rixe au couteau	Trim 2						1				1		1
	Trim 3							1					
	Trim 4							1					
Total							1	2			1		1



PH Violence intrafamiliale (VIF)

		2000	2015	2016	2017	2018	2019	2020	2021	2022	2023	2024	2025
VIF: physique, dans le couple	Trim 1		11	6	4	6	8	7	6	2	7	6	4
	Trim 2		4	7	4	14	14	10	4	7	5	6	6
	Trim 3	1	2	7	9	11	13	8	5	6	7	3	
	Trim 4	2	5	6	3	9	7	9	8	9	8	7	
	Total	3	22	26	20	40	42	34	23	24	27	22	10
VIF: physique, envers des descendants	Trim 1		4	2						2	2		4
	Trim 2			2			3	1	1		1	1	3
	Trim 3	1	1	1	1	1	1	1	1		3	3	
	Trim 4	2			3	1	1	1	1	1			
	Total	3	5	5	4		5	3	3	3	6	4	7
VIF: physique, envers d'autres membres	Trim 1	2		1	1	1		1		1		1	1
	Trim 2	4	1	1						1	1	1	1
	Trim 3	1	3			1	1		2			1	
	Trim 4	2	1	3			2		1	1	1	2	
	Total	9	5	5	1	2	3	1	3	3	2	5	2
VIF: sexuelle, dans le couple	Trim 2										2		
Total											2		
VIF: sexuelle, envers des descendants	Trim 1	1											
	Trim 2	1				1							
	Trim 3							2					
	Total	2				1		2					
VIF: psychique, dans le couple	Trim 1	5	14	3	3	3	5	1	1	7	3	6	3
	Trim 2	11	3	5	3	10	4	7	1	3	7	3	4
	Trim 3	5	9	5	9	16	7	1	10	1	1	6	
	Trim 4	6	5	1	6	6	5	3	8		4	8	
	Total	27	31	14	21	35	21	12	20	11	15	23	7
VIF: psychique, envers des descendants	Trim 3						1						
Total							1						



PH Violence intrafamiliale (VIF)

		2000	2015	2016	2017	2018	2019	2020	2021	2022	2023	2024	2025
VIF: psychique, envers d'autres membres	Trim 1									1			1
	Trim 2					2			1	1			
	Trim 3											1	
	Trim 4											1	
Total						2			1	2		2	1
VIF: économique, dans le couple	Trim 1											1	
	Trim 2					2		1	1		1	1	1
	Trim 3						1						
	Trim 4					1				1			
Total						3	1	1	1	1	1	2	1
VIF: économique, envers des descendants	Trim 1								1				
Total									1				
VIF: économique, envers d'autres membres	Trim 1	5		1						1			2
	Trim 2	1		2									
	Trim 3	2			1			2		1	1		
	Trim 4	2					1					1	
Total		10		2	3	1		1	2	2	1	1	2



PH Hormones et dopage

		2000	2015	2016	2017	2018	2019	2020	2021	2022	2023	2024	2025
Dopage humain	Trim 2						1						
	Total						1						



PH Drogues

		2000	2015	2016	2017	2018	2019	2020	2021	2022	2023	2024	2025
Vente de cocaïne	Trim 1						1						
	Trim 3		1			1	2				1		
	Trim 4				1	1		1					
	Total		1		1	2	3	1			1		
Import-export de drogues synthétiques	Trim 1			1									
	Trim 4										1		
	Total		1								1		
Production de cannabis (culture)	Trim 1		2						1				
	Trim 2			1	2		1	1		1	1		1
	Trim 3							1					
	Trim 4			1				1					
	Total		2	2	2		1	3	1	1	1		1



PH Trafic d'armes

		2000	2015	2016	2017	2018	2019	2020	2021	2022	2023	2024	2025
Commerce et production d'arme à feu et mun.	Trim 1				1								
	Trim 4							1					
	Total				1			1					



PH Violence dans l'espace public

		2000	2015	2016	2017	2018	2019	2020	2021	2022	2023	2024	2025
Violence physique (transport public)	Trim 1									1			
	Trim 3			1									
	Total			1						1			
Violence physique (voie publique)	Trim 1	1	3	4	3	3	5	8	2	3	3	4	3
	Trim 2	4	3	4	5	8	8	5	4	9	5	2	4
	Trim 3	6	8	7	6	7	2	7	2	13	5	7	
	Trim 4	3	6	2	1	3	7	4	5	6	3		
	Total	14	20	17	15	21	22	24	13	31	16	13	7
Violence physique (autre endroit public)	Trim 1												1
	Trim 2			1									
	Total			1									1
Violence physique (endroit accessible au public)	Trim 1	1	1	2	1	3	4	5		2	4	3	2
	Trim 2	1	2	2	5	4	7			9	3	4	1
	Trim 3	1	3	6	6	4	3	2	1	4		2	
	Trim 4	2	5	3	4	5	10			3	4	6	
	Total	5	11	13	16	16	24	7	1	18	11	15	3
Violence sexuelle (transport public)	Trim 1									1			
	Trim 2								1				
	Trim 4								1				
	Total								2	1			
Violence sexuelle (voie publique)	Trim 1												1
	Trim 2						1	1				1	
	Trim 3		1					1		1			
	Total		1				1	2		1		1	1
Violence sexuelle (autre endroit public)	Trim 3						1						
Total							1						



PH Violence dans l'espace public

		2000	2015	2016	2017	2018	2019	2020	2021	2022	2023	2024	2025
Violence sexuelle (endroit accessible au public)	Trim 1								1				
	Trim 3	1	1	1							1		
	Trim 4				1		1	1				1	
	Total	1	1	1			1	1	1		1	1	
Violence psychique (voie publique)	Trim 1	2	8	4	2	3	3	7	5	6	5	2	2
	Trim 2	2	3	4	5	1	4	5	6	6	4	8	2
	Trim 3	3	11	5	5	7	1	2	5	3	1	6	
	Trim 4	3	1	6	2	3	7	6	4	3	1	2	
	Total	10	23	19	14	14	15	20	20	18	11	18	4
Violence psychique (autre endroit public)	Trim 3						2						
	Trim 4		1										
	Total		1				2						
Violence psychique (endroit accessible au public)	Trim 1	2	4	3	3	4	3		3	3		5	4
	Trim 2		3	6	2	1	5	2	2	4	2	5	1
	Trim 3	1	4	4	5	1	4	2	7	7	2	2	
	Trim 4			3	5	8		3	3	1	5	4	
	Total	3	11	16	15	14	12	7	15	15	9	16	5
Vol à main armée (voie publique)	Trim 1	1			1								
	Trim 2						1	1					
	Trim 4										1		
	Total	1			1		1	1			1		
Vol à main armée (endroit accessible au public)	Trim 1	2						1					
	Trim 2			3			2						
	Trim 3		2				1					1	
	Trim 4	4											
	Total	6	2	3			3	1				1	



PH Violence dans l'espace public

		2000	2015	2016	2017	2018	2019	2020	2021	2022	2023	2024	2025
Vol avec violence sans arme (voie publique)	Trim 1		1								1		1
	Trim 2	2	1		1		2	1				1	
	Trim 3	1										1	
	Trim 4	2				1						1	
Total		5	2		1	1	2	1			1	3	1
Vol avec violence sans arme (endr. acces. au pub.)	Trim 1		1		1						2		
	Trim 2						1					1	
	Trim 3							1					
	Trim 4				1							1	
Total			1		2		1	1			2	2	



PH Autre

		2000	2015	2016	2017	2018	2019	2020	2021	2022	2023	2024	2025
Faux policiers	Trim 1					1							
	Trim 2						1						
	Trim 4			1					1				
	Total			1		1	1		1				
Terrorisme, extrémisme et radicalisme	Trim 4		1					1					
Total			1					1					
Cyberharcèlement	Trim 1		8	2	5	8	8	12	4	8	5	5	5
	Trim 2	1	4	11	4	3	9	7	5	8	5	4	6
	Trim 3		2	6	4	13	10	8	3	5	2	7	
	Trim 4		2	5	3	6	10	6	4	4	2	5	
	Total	1	16	24	16	30	37	33	16	25	14	21	11
Fraude à l'identité	Trim 1	1	5	1	4	2	3	1	1	3	3	4	3
	Trim 2		4		1	2	1	4	3	3	3	8	1
	Trim 3			4	3	1	2	3	1	3	4	2	
	Trim 4		3	2	3	1	1		2	1	3	3	
	Total	1	12	7	11	6	7	8	7	10	13	17	4



Blégny

2024

FC Vol moyen de transport

	Jan	Fév	Avr	Mai	Juin	Juil	Sep	Oct	Total
Vol de voiture	1			2	1	2	4	1	11
Vol de moto		2				1			3
Vol dans les garages						1			1
Vol de vélomoteur			1						1
Vol de vélo	1			3		1			5

FC Cambriolage

	Jan	Fév	Mar	Avr	Mai	Juin	Juil	Août	Sep	Oct	Nov	Déc	Total
Cambriolage dans habitation	5	1	3	2	9	4	4	7	6	4	11	8	64
Cambriolage ds entreprise ou commerce				3			3	2			1		9
Cambriolage ds service public ou bâtiment administ			1					1					2
Cambriolage dans bâtiment (total)	5	1	4	4	9	4	7	10	6	4	12	8	74



FC Vol autre

	Jan	Fév	Mar	Avr	Mai	Juin	Juil	Août	Sep	Oct	Nov	Déc	Total
Vol à main armée								1					1
Vol avec violence sans arme				2	1				1	1	2	1	8
Vol dans ou sur un véhicule	1	1	2	3		2	3	1	1	6	3	3	26
Vol d'armes et explosifs					1	1	1						3
Vol à la tire					1		1			1	1	1	5
Vol à l'étalage		1						2	1			1	5
Vol par ruse					1					1		2	4
Vol de métaux			1					1					2
Vol sur les chantiers		1							1				2
Vol d'animaux						1						1	2
Vol de cargaison			1							1			2

Criminalité ICT

	Fév	Mar	Avr	Mai	Juin	Juil	Août	Sep	Nov	Déc	Total
Fraude de cartes de paiements		1				1					2
Phishing			1	1	4		4	3	3	1	17
Ransomware	1		1								2
Shouldersurfing						1					1
Skimming		1									1

FC Autre

	Jan	Fév	Mar	Avr	Mai	Juin	Juil	Août	Sep	Oct	Nov	Déc	Total
Graffiti												1	1
Dégradation de voiture	2	1	1	1	1	3	2	3	1	2	3		20



PH Violence intrafamiliale (VIF)

	Jan	Fév	Mar	Avr	Mai	Juin	Juil	Août	Sep	Oct	Nov	Déc	Total
VIF: physique, dans le couple	3		3	4	2		2		1	2	2	3	22
VIF: physique, envers des descendants						1	1	1	1				4
VIF: physique, envers d'autres membres			1	1			1			1		1	5
VIF: psychique, dans le couple		4	2			3		3	3	3	4	1	23
VIF: psychique, envers d'autres membres							1			1			2
VIF: économique, dans le couple			1			1							2
VIF: économique, envers d'autres membres											1		1

PH Violence dans l'espace public

	Jan	Fév	Mar	Avr	Mai	Juin	Juil	Août	Sep	Oct	Nov	Déc	Total
Violence physique (voie publique)		3	1	1		1	6		1				13
Violence physique (endroit accessible au public)	1		2		2	2	1	1		2	3	1	15
Violence sexuelle (voie publique)						1							1
Violence sexuelle (endroit accessible au public)												1	1
Violence psychique (voie publique)		1	1	5	1	2	1	1	4		2		18
Violence psychique (endroit accessible au public)	2	2	1	2	2	1	1	1		3	1		16
Vol à main armée (endroit accessible au public)								1					1
Vol avec violence sans arme (voie publique)					1				1			1	3
Vol avec violence sans arme (endr. acces. au pub.)				1						1			2

PH Autre

	Jan	Fév	Mar	Avr	Mai	Juin	Juil	Août	Sep	Oct	Nov	Déc	Total
Cyberharcèlement	2	2	1	1	1	2	4	1	2	3		2	21
Fraude à l'identité	1	3		3	3	2		1	1	1	1	1	17



2025

FC Vol moyen de transport

	Jan	Fév	Mar	Avr	Juin	Total
Vol de voiture	1	1	1		1	4
Vol de moto				1		1
Vol dans les garages			1			1
Vol de vélo				1		1

FC Cambriolage

	Jan	Fév	Mar	Avr	Mai	Juin	Total
Cambriolage dans habitation	7	6	4	3	4	2	26
Cambriolage ds entreprise ou commerce					1		1
Cambriolage dans bâtiment (total)	7	6	4	3	5	2	27

FC Vol autre

	Jan	Mar	Avr	Mai	Juin	Total
Vol avec violence sans arme		1				1
Vol dans ou sur un véhicule	1		1			2
Vol à l'arraché		1				1
Vol à la tire			1		1	2
Vol à l'étalage				1		1
Vol sur les chantiers	2				1	3
Vol d'animaux				1		1

Criminalité ICT

	Jan	Avr	Juin	Total
Fraude de cartes de paiements		1	1	2
Phishing	2	4		6



FC Autre

	Jan	Fév	Mar	Avr	Mai	Juin	Total
Graffiti	1				1		2
Dégradation de voiture	3	1	2	2	6	2	16
Rixe au couteau					1		1

PH Violence intrafamiliale (VIF)

	Jan	Fév	Mar	Avr	Mai	Juin	Total
VIF: physique, dans le couple	3		1	1	2	3	10
VIF: physique, envers des descendants	3	1		2	1		7
VIF: physique, envers d'autres membres		1			1		2
VIF: psychique, dans le couple	1		2	2	2		7
VIF: psychique, envers d'autres membres	1						1
VIF: économique, dans le couple						1	1
VIF: économique, envers d'autres membres		1	1				2

PH Drogues

	Avr	Total
Production de cannabis (culture)	1	1

PH Violence dans l'espace public

	Jan	Fév	Mar	Avr	Mai	Juin	Total
Violence physique (voie publique)	2	1		2	1	1	7
Violence physique (autre endroit public)		1					1
Violence physique (endroit accessible au public)			2	1			3
Violence sexuelle (voie publique)	1						1
Violence psychique (voie publique)	1		1	1	1		4
Violence psychique (endroit accessible au public)	2		2		1		5
Vol avec violence sans arme (voie publique)			1				1



PH Autre

	Jan	Fév	Mar	Avr	Juin	Total
Cyberharcèlement	2	1	2	3	3	11
Fraude à l'identité		3		1		4

STATISTIQUES POLICIERES DE CRIMINALITE

LIEU DE PERPETRATION: COMMUNE

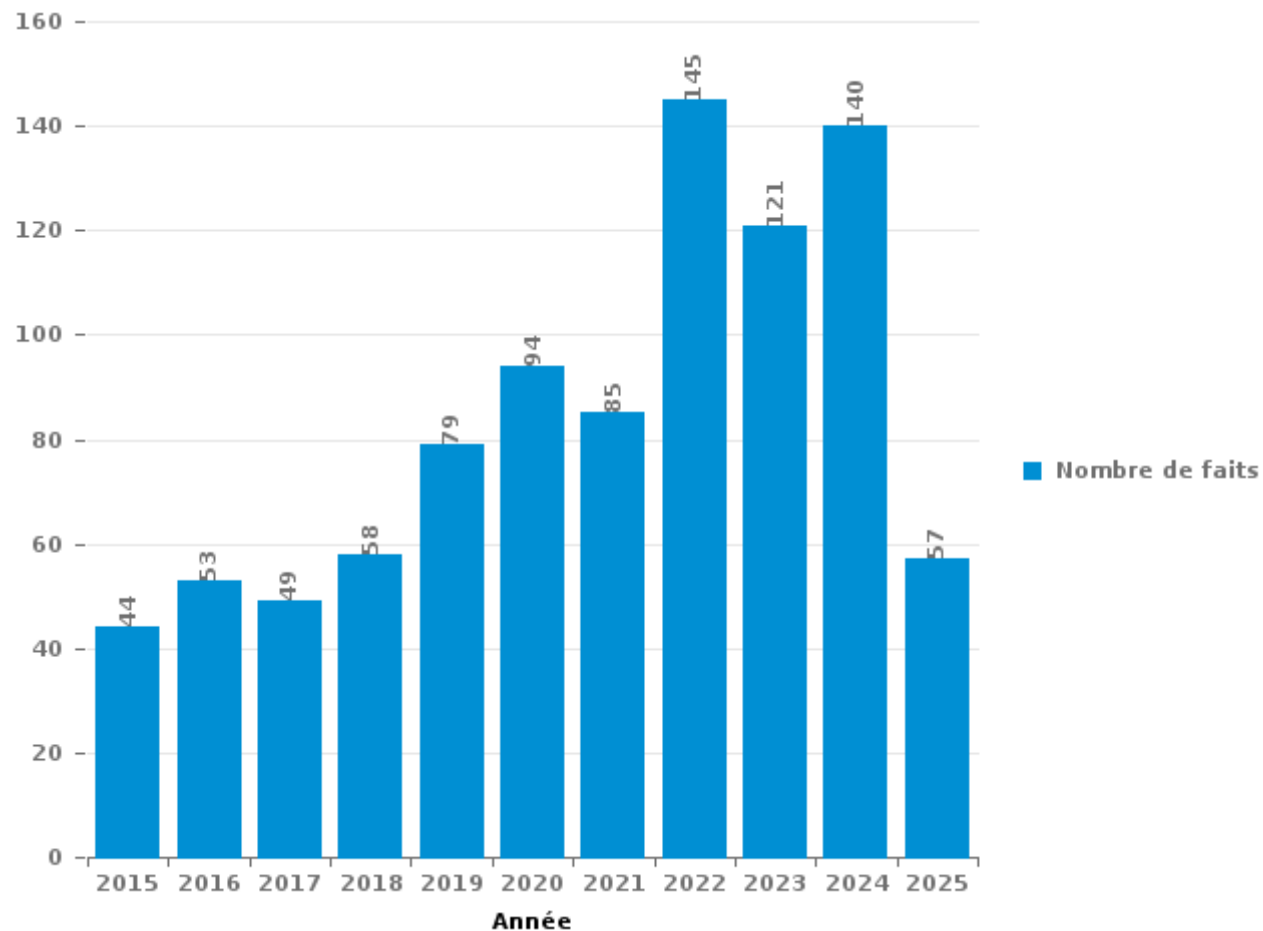
Bléigny

PARTIE III : ICT



Blégny

Nombre total de délits avec un élément ICT/online, depuis 2015





Criminalité ICT/online au sens strict

Infractions (exhaustif)

	2015	2016	2017	2018	2019	2020	2021	2022	2023	2024	2025
Code pénal social: Infr. contre foi publique en droit pénal social: Faux en informatique								1			
Criminalité informatique: Faux en informatique:	2		3						1	5	2
Criminalité informatique: Fraude informatique:	4	15	10	9	15	18	17	57	49	80	22
Criminalité informatique: Hacking:	6	4	3	2	2	1	1	1	2	7	2
Criminalité informatique: Sabotage:		2	1							1	
Total:	12	21	17	11	17	19	18	59	52	93	26

Figures criminelles (à considérer spécifiquement – ne pas additionner avec d'autres éléments – risque de double comptage!)

	2015	2016	2017	2018	2019	2020	2021	2022	2023	2024	2025
Fraude de cartes de paiements	1	10	7	4	5	3	4	5	8	2	2
Phishing		1	1	2	5	4	2	27	10	17	6
Ransomware									3	2	
Shouldersurfing			4	1	3	2		2	3	1	
Skimming		3							1	1	



Criminalité ICT/online au sens large

Infractions (uniquement si code-fait existe)

	2015	2016	2017	2018	2019	2020	2021	2022	2023	2024	2025
Armes et explosifs: Autre: Vente par correspondance/internet d'arme à feu			1								
Fraude: Escroquerie: Fraude par internet	17	8	11	14	20	37	49	70	71	50	23
Infr. contre les moeurs: Grooming (contact par ICT avec mineur < 16 ans):				1	1						
Infr. contre les moeurs: Incitation à la débauche: Publicité par ICT pour débauche		1									
Total:	17	9	12	15	21	37	49	70	71	50	23

Figures criminelles (à considérer spécifiquement – ne pas additionner avec d'autres éléments – risque de double comptage!)

	2015	2016	2017	2018	2019	2020	2021	2022	2023	2024	2025
Cyberharcèlement	16	24	16	30	37	33	16	25	14	21	11

STATISTIQUES POLICIERES DE CRIMINALITE

LIEU DE PERPETRATION: COMMUNE

Bléigny

PARTIE IV : DESTINATION LIEU



Blégny

Vol et extorsion

	2000	2015	2016	2017	2018	2019	2020	2021	2022	2023	2024	2025
Habitation: maison	144	79	98	84	128	104	79	68	59	67	57	25
Voie publique	93	46	39	29	43	42	39	29	35	31	42	8
Habitation: allée	27	15	6	7	7	11	11	5	9	15	5	3
Magasin	4	7	6	16	14	17	12	12	3	12	8	5
Parking	13	10	7	5	5	13	12	5	4	9	8	6
Inconnue	21	9	4	3	2	3	3	14	6	4	5	1
Entreprise	6	7	5	4	11	9	8	2	6	7	4	2
Horeca	18	6	5	4	5	11	4	3	2	4	2	1
Habitation: non précisée	1	2	5	11	14	9	4	4	2	4	6	
Habitation: appartement		3	7	3	3	11	4	2	8	9	6	4
Habitation: dépendances	10	2	5	4	4	2	8	2	6	8	6	
Chantier	10	2	2	5	3	4	4	2	6	2	2	3
Culture et loisirs	7	6	8	5	6	3			2		2	1
Autre		1	3	2	3	4	1	3	2	1	1	3
Institution d'enseignement	1	1	5	5	1	6		3	1	1		
Station essence	2	6	2	2	4	1	2	3	1		1	
Habitation: garage	4	1	4			3	2		3		5	1
Infrastructure sportive	2	3	2	2	3	2	2	1	2	1	1	
Terrain	4	1	2	2	1			1	1	3	1	
Installation militaire	9						1		2	2	1	
Service public	2	2	3	1	1					4	2	
Banque / institution financière	3		1			3		1		4	2	
Stade	6		3	2	1	1						
Habitation: autre	2			1		1		1	1	3	2	
Maison de repos				1		3	3		1	1		
Service		1	2	1				4			1	
Médecin / dentiste / pharmacien		1	2			2			1		1	
Moyen de transport: voiture	3				2	1		1				
Moyen de transport: autobus / autocar							1		2	1	1	
Bâtiment administratif	1	2						1				
Hôpital			2					1				
Moyen de transport: camion	1	1		1								
Cimetière			1									
Edifice religieux / lieu du culte	1											
Maison de débauche			1									
Moyen de transport: autre						1						
Total	395	214	230	200	261	267	200	168	165	193	172	63

FPF/DGR/DRI/BIPOL - Statistiques policières de criminalité (date de clôture: 31/10/2025)

Les données pour les années 2001 jusqu'à 2014 ne sont plus publiées mais restent disponibles sur demande auprès du service BIPOL.

Les données pour 2025 ne concernent que le 1er semestre.



Blégnny

Dégradation de la propriété

	2000	2015	2016	2017	2018	2019	2020	2021	2022	2023	2024	2025
Voie publique	25	27	22	20	29	17	23	20	35	23	9	15
Habitation: résidence principale	21	17	14	16	12	25	16	15	12	19	14	8
Parking	8	2	5	2	7	5	2	3	9	5	6	6
Habitation: allée	8	2	3	3	3	3	6	3	3	3	5	1
Habitation: non précisée		3	2	3	5	3		3	3	1	2	1
Habitation: dépendances	2	5				3		2		1	2	1
Habitation: jardin	2		2	2		2	3	2		1	1	
Inconnue	8	2	2		1			2				
Terrain	5		3	1	1	2		1	1			
Institution d'enseignement	2		2			2	2	2	2			1
Entreprise	4	1		2	2	1	1					
Magasin	1	2	2	1				1			1	
Autre			1		2		3	1				
Service public	2					1	1	1	1		1	
Bâtiment administratif								2	1	3		
Culture et loisirs	1	1						1	1	1	1	
Horeca		2		1	2		1					
Banque / institution financière						1					1	3
Habitation: résidence secondaire	1							1		3		
Infrastructure sportive	1				1			1	1	1		
Habitation: garage			1	1		1		1				
Station essence					1		1		1	1		
Moyen de transport: autre				1	1		1					
Moyen de transport: voiture			1		2							
Installation militaire							1			1		
Maison de repos								2				
Stade		1	1									
Chantier				1								
Hôpital		1										
Maison de débauche		1										
Service							1					
Total	91	67	61	54	69	66	62	64	70	63	43	36

FPF/DGR/DRI/BIPOL - Statistiques policières de criminalité (date de clôture: 31/10/2025)
 Les données pour les années 2001 jusqu'à 2014 ne sont plus publiées mais restent disponibles sur demande auprès du service BIPOL.
 Les données pour 2025 ne concernent que le 1er semestre.



Blégny

Infractions contre l'intégrité physique

	2000	2015	2016	2017	2018	2019	2020	2021	2022	2023	2024	2025
Habitation	20	40	30	30	49	53	53	42	42	48	52	18
Voie publique	14	21	18	17	28	25	22	23	37	16	19	10
Horeca	2	2	5	4	5	3	4		3	2	1	1
Parking			4	1	1	3	1		7	5	4	2
Inconnue	8	6	2		1	1	2	2	2		1	
Culture et loisirs		3	3	3	2	2		1	5	1	3	
Infrastructure sportive	1	1	2	2	1	2	2		2	1	2	1
Entreprise		1	3	2	2	1	1	1	3	1	1	
Habitation: allée	1	1	1	1	3	2		1	1		3	
Institution d'enseignement			2	3	1	1	2		1		1	1
Station essence	1	1			1	1				2	3	
Service public			2			1	2			2	1	
Stade	1			3		4						
Hôpital		1		2	1	2			1			
Maison de débauche		1		2						2		1
Autre		1			1					2		1
Magasin				1	1		1				2	
Habitation: jardin			1		1			1			1	
Service					1	3						
Terrain			1	1					1		1	
Maison de repos					1	1						
Médecin / dentiste / pharmacien		1							1			
Moyen de transport: autobus / autocar				1					1			
Installation militaire							1					
Moyen de transport: autre							1					
Total	48	80	74	73	100	105	92	71	107	82	95	35

FPF/DGR/DRI/BIPOL - Statistiques policières de criminalité (date de clôture: 31/10/2025)

Les données pour les années 2001 jusqu'à 2014 ne sont plus publiées mais restent disponibles sur demande auprès du service BIPOL.

Les données pour 2025 ne concernent que le 1er semestre.

STATISTIQUES POLICIERES DE CRIMINALITE

LIEU DE PERPETRATION: COMMUNE

Bléigny

PARTIE V : OBJETS ET MOYENS DE TRANSPORT

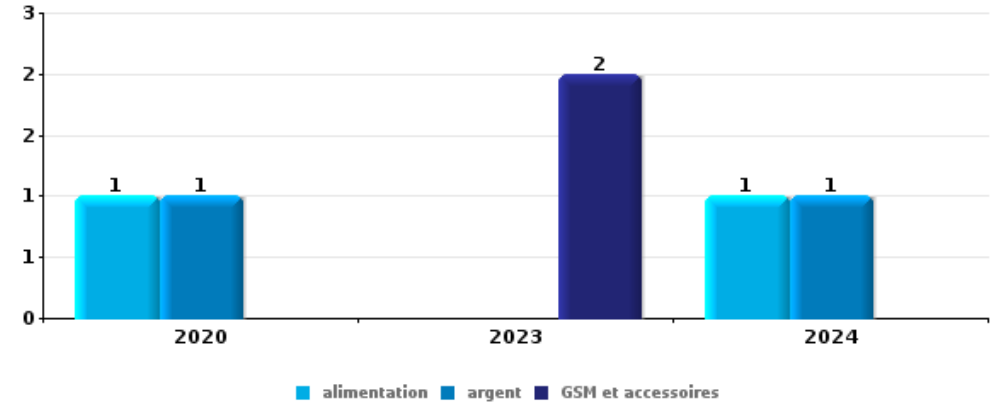


Blégny

Vol à main armée

Top 5 Objets volés (sbd nombre de faits)

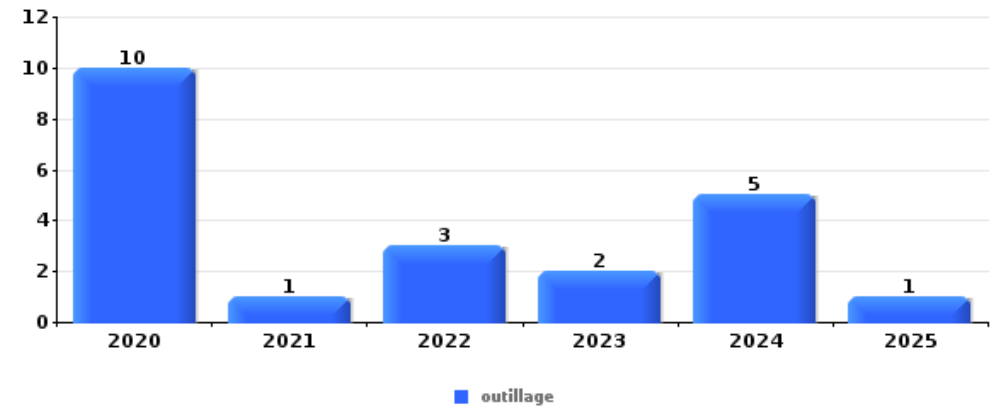
	2020	2021	2022	2023	2024	2025
1 alimentation	1				1	
1 argent	1				1	
1 GSM et accessoires				2		
4 document véhicule	1					
4 plaque d'immatriculation	1					



Vol dans ou sur un véhicule

Top 5 Objets volés (sbd nombre de faits)

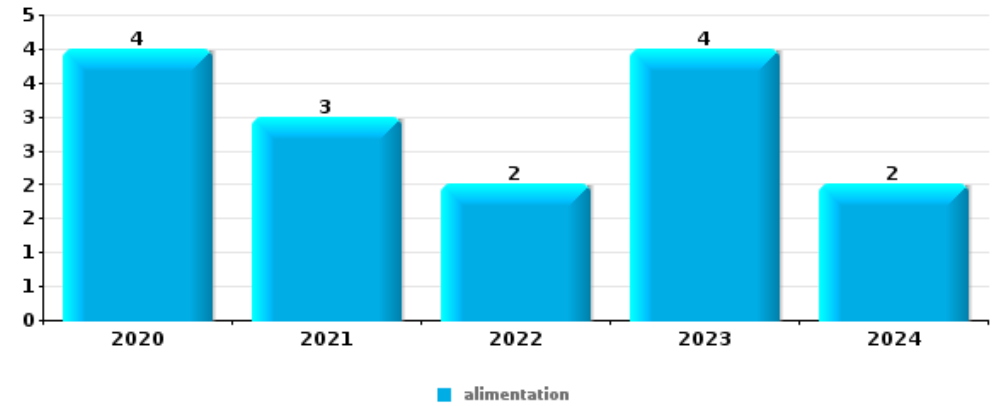
	2020	2021	2022	2023	2024	2025
1 outillage	10	1	3	2	5	1
2 permis de conduire	3	4	4	3	4	
3 carte d'identité / passeport	4	4	4	3	2	
4 portefeuille	2	4	3	3	3	
5 carte bancaire / carte de crédit	2	2	4	2	4	





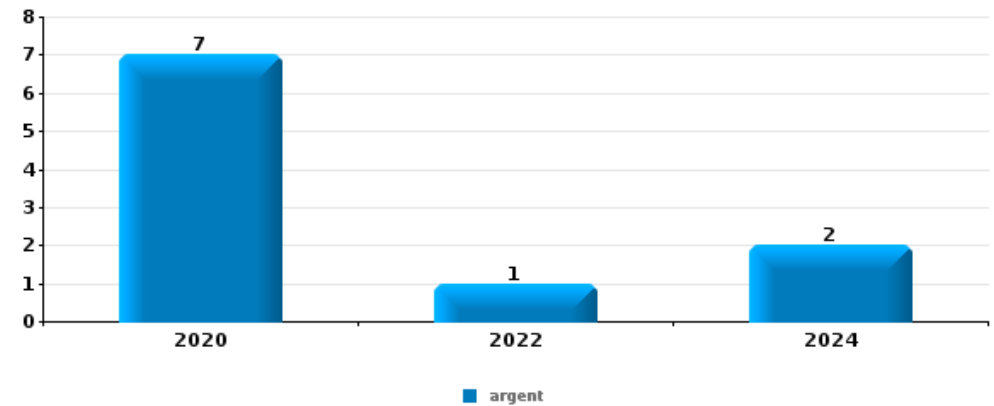
Vol à l'étalage

Top 5 Objets volés (sbd nombre de faits)		2020	2021	2022	2023	2024	2025
1	alimentation	4	3	2	4	2	
2	vêtement				1	2	1
3	parfum / produit de beauté			1	1		
4	animaux		1				
4	argent					1	
4	sac à main				1		



Cambrilage ds entreprise ou commerce

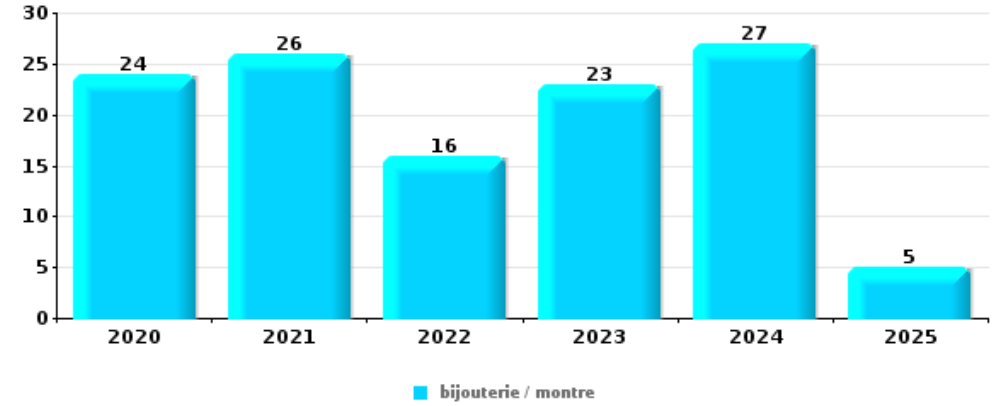
Top 5 Objets volés (sbd nombre de faits)		2020	2021	2022	2023	2024	2025
1	argent	7		1		2	
2	coffre-fort / coffret (argent) / caisse	2				1	
2	ordinateur et accessoires	2		1			
4	appareil photo	1		1			
4	multimédia	1		1			
4	outillage			1		1	





Cambrassage dans habitation

Top 5 Objets volés (sbd nombre de faits)		2020	2021	2022	2023	2024	2025
1	bijouterie / montre	24	26	16	23	27	5
2	argent	18	14	15	17	22	3
3	multimédia	2	8	4	4	6	3
3	ordinateur et accessoires	5	6	4	6	5	1
5	vêtement	5	5	3	4	6	1



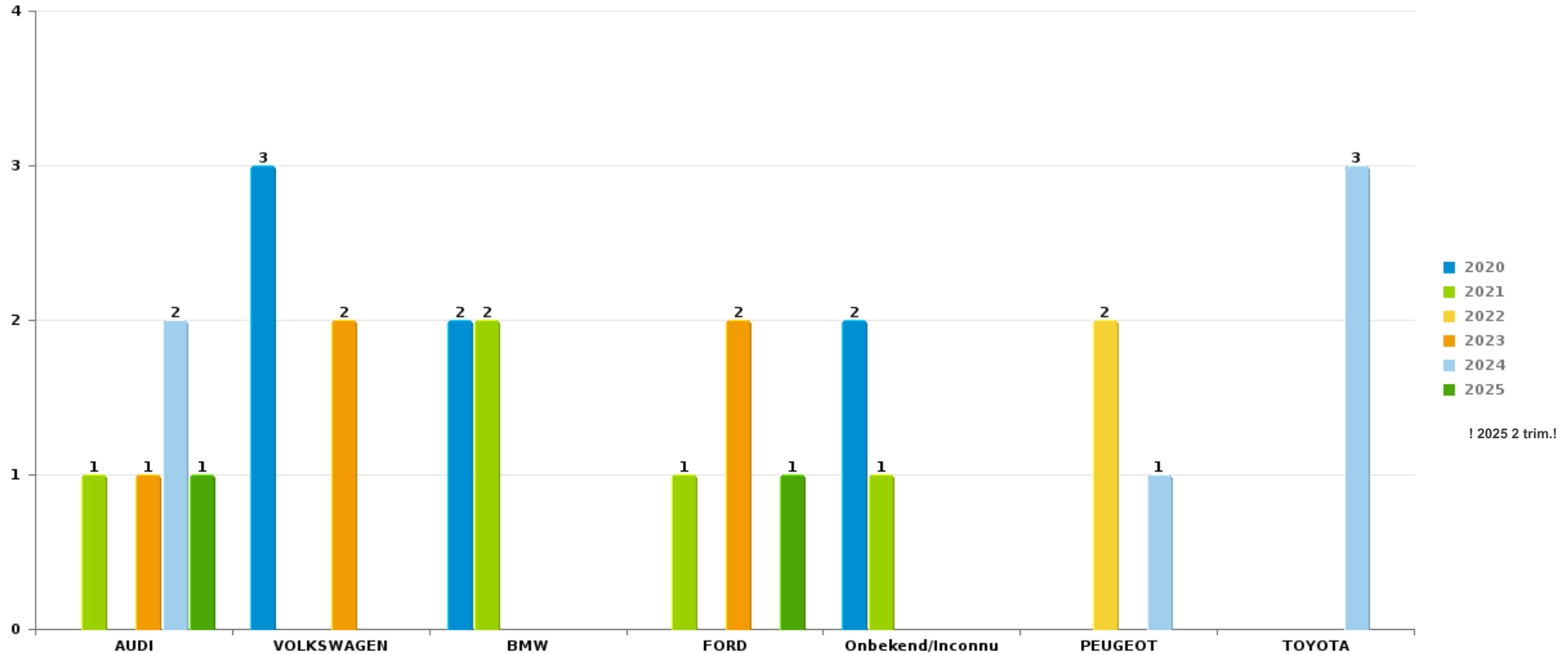
Remarque: en ce qui concerne les objets, aucun total n'est reproduit étant donné que plusieurs objets peuvent avoir été volés lors d'un même fait.



Blégny

Vol de voiture

Nombre de voitures volées par marque (Top 5)



! 2025 2 trim.!

STATISTIQUES POLICIERES DE CRIMINALITE

LIEU DE PERPETRATION: COMMUNE

Bléigny

PARTIE VI : SUSPECTS



Partie 1: Niveau FAITS (comptage du nombre de faits pour lesquels un certain type de suspect est impliqué)

1.1. Nombre d'infractions selon le sexe des suspects identifiés (par catégorie principale)

Étant donné que, tant un suspect identifié masculin qu'un suspect identifié féminin peuvent être impliqués lors d'un même fait, il est possible que la somme des colonnes «Hommes» et «Femmes» soit supérieure à la valeur de la colonne «Total...» (voir également la note méthodologique)

Blégny

2025

Catégorie principale / Sexe	Nombre total de faits avec au moins 1 suspect	Hommes	%	Femmes	%
Infr. contre l'intégrité physique	9	6	66,7%	4	44,4%
Armes et explosifs	5	5	100,0%		
Ivresse et alcool	4	1	25,0%	3	75,0%
Code pénal social	3	2	66,7%	1	33,3%
Environnement	3	1	33,3%	2	66,7%
Infr. contre la sécurité publique	3	3	100,0%		
Législation sur les étrangers	3	3	100,0%		
Dégradation de la propriété	2	1	50,0%	1	50,0%
Infr. contre les mœurs	2	1	50,0%	1	50,0%
Drogues	1	1	100,0%		
Infr. contre autres valeurs morales et sentiments	1			1	100,0%
Infr. contre la foi publique	1	1	100,0%		
Infr. contre l'autorité publique	1	1	100,0%		
Vol et extorsion	1			1	100,0%
Total	39	26	66,7%	14	35,9%





1.2. Nombre d'infractions selon le sexe des suspects identifiés (par figure criminelle)

Étant donné que, tant un suspect identifié masculin qu'un suspect identifié féminin peuvent être impliqués lors d'un même fait, il est possible que la somme des colonnes «Hommes» et «Femmes» soit supérieure à la valeur de la colonne «Total...» (voir également la note méthodologique)

Blégny

2025

FC Vol autre

Figure criminelle / Sexe	Nombre total de faits avec au moins 1 suspect identifié	Femmes	%
Vol à l'étalage	1	1	100,0%
Total	PA	PA	PA

FC Autre

Figure criminelle / Sexe	Nombre total de faits avec au moins 1 suspect identifié	Femmes	%
Dégradation de voiture	1	1	100,0%
Total	PA	PA	PA



PH Violence intrafamiliale (VIF)

Figure criminelle / Sexe	Nombre total de faits avec au moins 1 suspect identifié	Hommes	%	Femmes	%
VIF: physique, dans le couple	4	3	75,0%	2	50,0%
VIF: physique, envers des descendants	1			1	100,0%
VIF: physique, envers d'autres membres	1			1	100,0%
VIF: psychique, envers d'autres membres	1	1	100,0%		
VIF: économique, dans le couple	1	1	100,0%		
Total	PA	PA	PA	PA	PA

PH Violence dans l'espace public

Figure criminelle / Sexe	Nombre total de faits avec au moins 1 suspect identifié	Hommes	%
Violence physique (voie publique)	2	2	100,0%
Violence sexuelle (voie publique)	1	1	100,0%
Violence psychique (endroit accessible au public)	2	2	100,0%
Total	PA	PA	PA

PH Autre

Figure criminelle / Sexe	Nombre total de faits avec au moins 1 suspect identifié	Hommes	%
Cyberharcèlement	1	1	100,0%
Total	PA	PA	PA



1.3. Nombre d'infractions selon l'âge des suspects identifiés (par catégorie principale)

Étant donné que, tant un suspect identifié mineur qu'un suspect identifié majeur peuvent être impliqués lors d'un même fait, il est possible que la somme des colonnes «Mineur» et «Majeur» soit supérieure à la valeur de la colonne «Total...»
(voir également la note méthodologique)

Blégny

2025

Catégorie principale / Âge	Nombre total de faits avec au moins 1 suspect identifié	Mineur	%	Majeur	%
Infr. contre l'intégrité physique	9			9	100,0%
Armes et explosifs	5			5	100,0%
Ivresse et alcool	4			4	100,0%
Code pénal social	3			3	100,0%
Environnement	3			3	100,0%
Infr. contre la sécurité publique	3			3	100,0%
Législation sur les étrangers	3	1	33,3%	2	66,7%
Dégradation de la propriété	2			2	100,0%
Infr. contre les moeurs	2			2	100,0%
Drogues	1			1	100,0%
Infr. contre autres valeurs morales et sentiments	1			1	100,0%
Infr. contre la foi publique	1			1	100,0%
Infr. contre l'autorité publique	1			1	100,0%
Vol et extorsion	1			1	100,0%
Total	39	1	2,6%	38	97,4%



1.4. Nombre d'infractions selon l'âge des suspects identifiés (par figure criminelle)

Étant donné que, tant un suspect identifié mineur qu'un suspect identifié majeur peuvent être impliqués lors d'un même fait, il est possible que la somme des colonnes «Mineur» et «Majeur» soit supérieure à la valeur de la colonne «Total...» (voir également la note méthodologique)

Blégny

2025

FC Vol autre

Figure criminelle / Âge	Nombre total de faits avec au moins 1 suspect identifié	Majeur	%
Vol à l'étalage	1	1	100,0%
Total	PA	PA	PA

FC Autre

Figure criminelle / Âge	Nombre total de faits avec au moins 1 suspect identifié	Majeur	%
Dégradation de voiture	1	1	100,0%
Total	PA	PA	PA

PH Violence intrafamiliale (VIF)

Figure criminelle / Âge	Nombre total de faits avec au moins 1 suspect identifié	Majeur	%
VIF: physique, dans le couple	4	4	100,0%
VIF: physique, envers des descendants	1	1	100,0%
VIF: physique, envers d'autres membres	1	1	100,0%
VIF: psychique, envers d'autres membres	1	1	100,0%
VIF: économique, dans le couple	1	1	100,0%
Total	PA	PA	PA

CRIMINALITE ENREGISTREE: SUSPECTS



PH Violence dans l'espace public

Figure criminelle / Âge	Nombre total de faits avec au moins 1 suspect identifié	Majeur	%
Violence physique (voie publique)	2	2	100,0%
Violence sexuelle (voie publique)	1	1	100,0%
Violence psychique (endroit accessible au public)	2	2	100,0%
Total	PA	PA	PA

PH Autre

Figure criminelle / Âge	Nombre total de faits avec au moins 1 suspect identifié	Majeur	%
Cyberharcèlement	1	1	100,0%
Total	PA	PA	PA



Partie 2: Niveau SUSPECTS-FAIT (comptage du nombre de combinaisons suspect-fait)

2.1. Nombre de suspects-fait selon le sexe des suspects identifiés (TOP 5 des catégories principales)

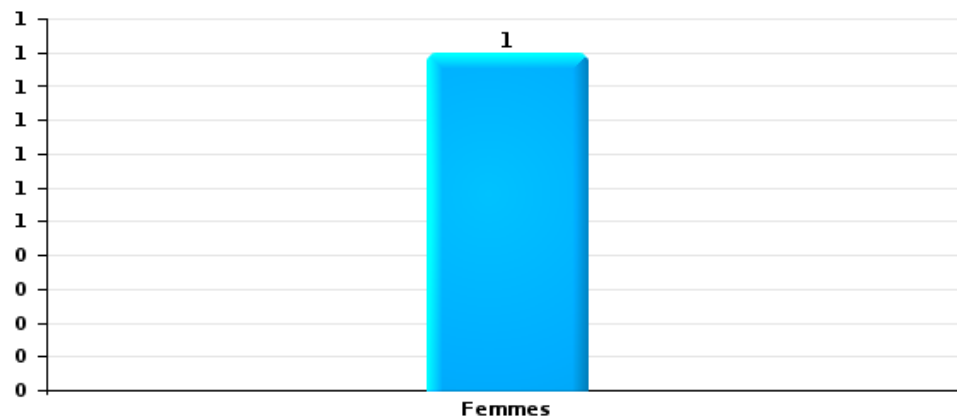
Lorsqu'un même suspect a commis plusieurs faits durant la période considérée, il est aussi comptabilisé plusieurs fois (voir également la note méthodologique)

Blégnny

2025

Vol et extorsion

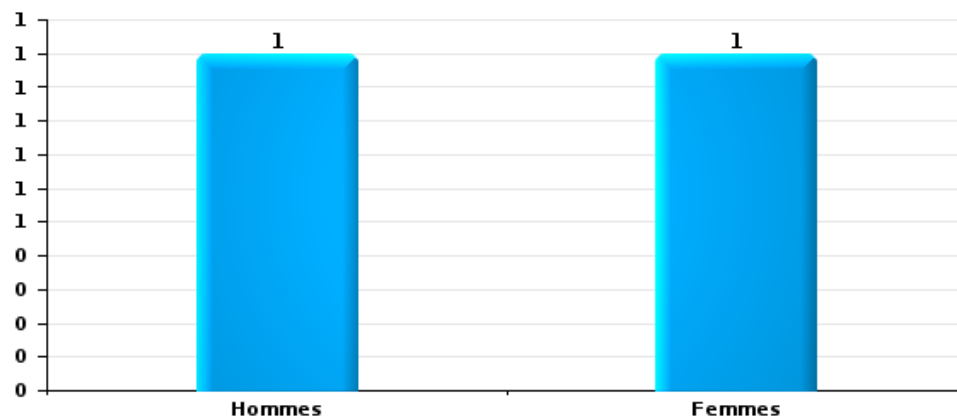
Nombre de suspects-fait selon le sexe





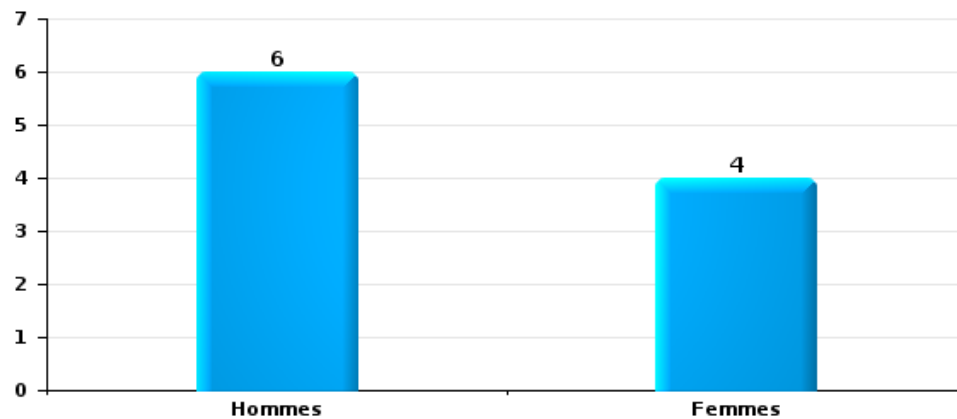
Dégradation de la propriété

Nombre de suspects-fait selon le sexe



Infr. contre l'intégrité physique

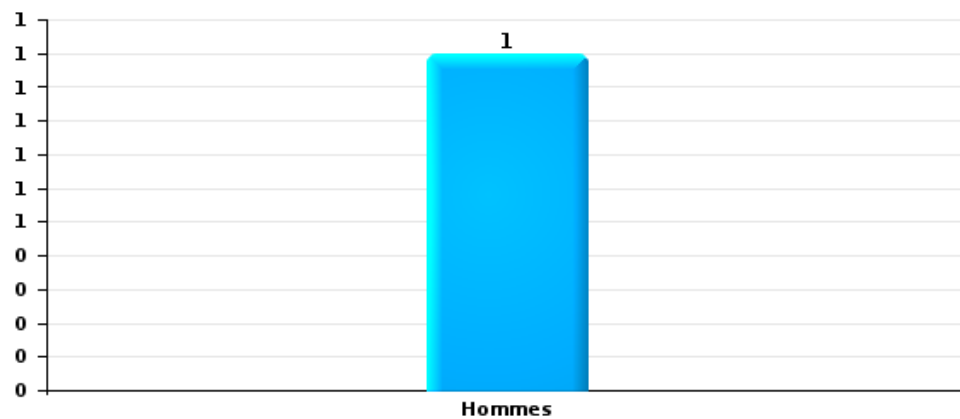
Nombre de suspects-fait selon le sexe





Drogues

Nombre de suspects-fait selon le sexe





2.2. Nombre de suspects-fait selon le sexe des suspects identifiés (TOP 5 des figures criminelles)

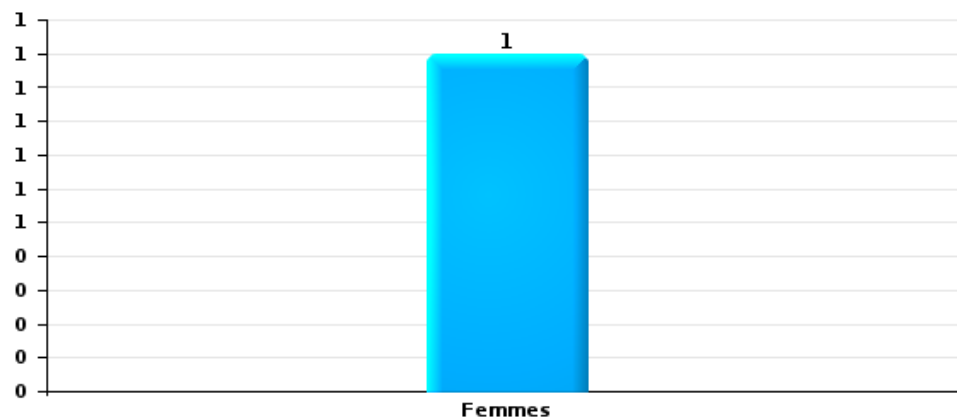
Lorsqu'un même suspect a commis plusieurs faits durant la période considérée, il est aussi comptabilisé plusieurs fois (voir également la note méthodologique)

Blégnny

2025

Dégradation de voiture

Nombre de suspects-fait selon le sexe





2.3. Nombre de suspects-fait selon l'âge des suspects identifiés (TOP 5 des catégories principales)

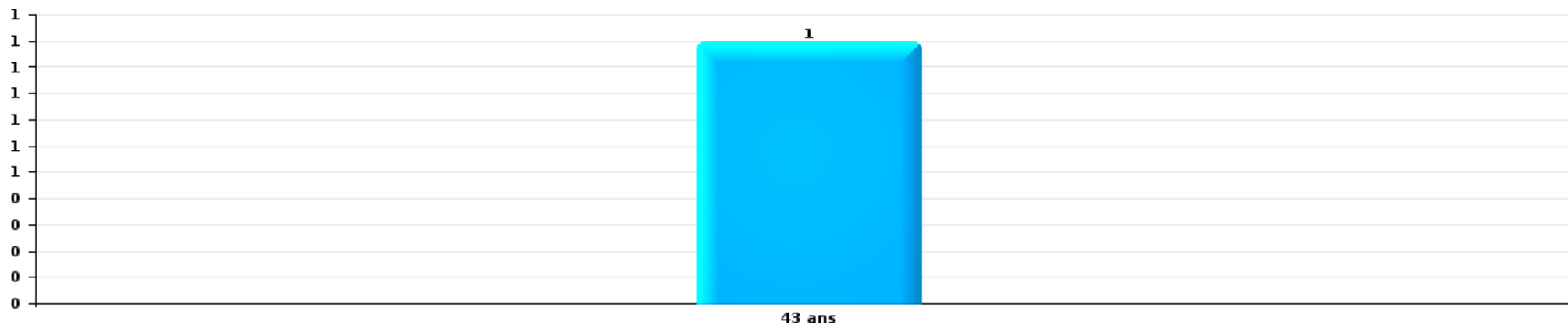
1) Lorsqu'un même suspect a commis plusieurs faits durant la période considérée, il est aussi comptabilisé plusieurs fois, qu'il ait le même âge ou non – 2) Les suspects au-dessous de 14 ans et à partir de 90 ans ne sont pas repris dans le tableau (voir également la note méthodologique)

Blégnny

2025

Vol et extorsion

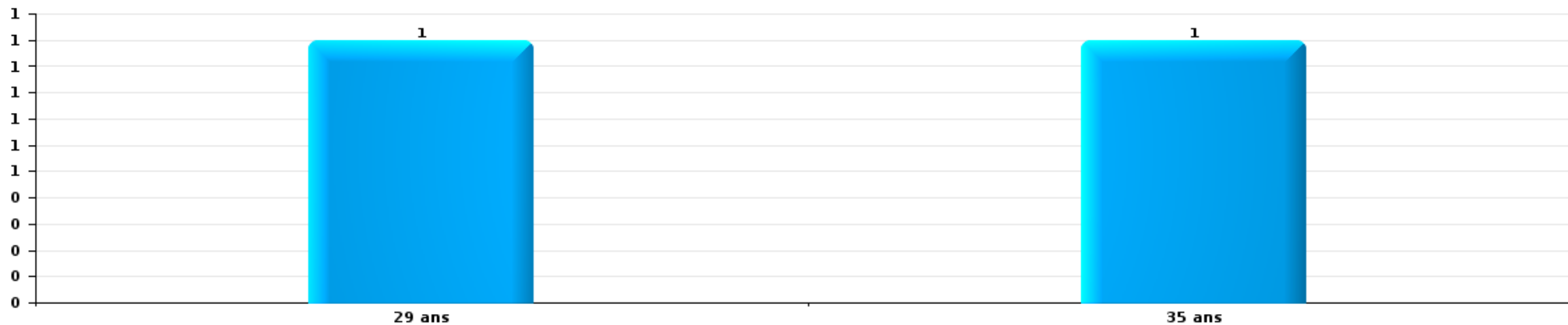
Nombre de suspects-fait par âge (chronologique)





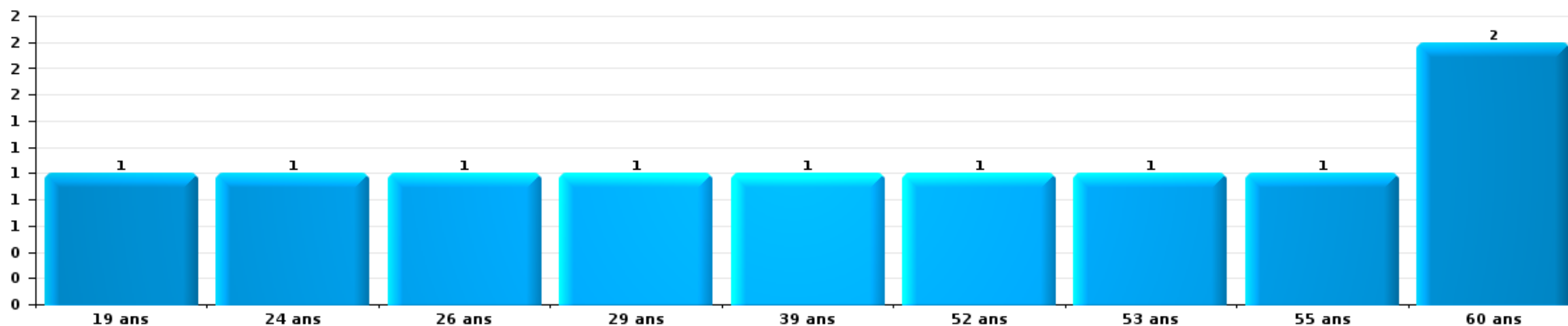
Dégradation de la propriété

Nombre de suspects-fait par âge (chronologique)



Infr. contre l'intégrité physique

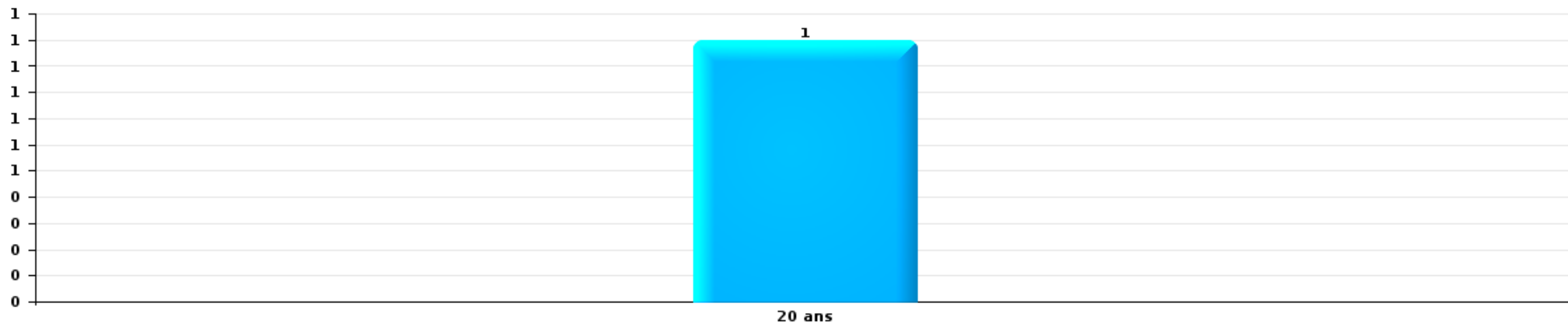
Nombre de suspects-fait par âge (chronologique)





Drogues

Nombre de suspects-fait par âge (chronologique)





2.4. Nombre de suspects-fait selon l'âge des suspects identifiés (TOP 5 des figures criminelles)

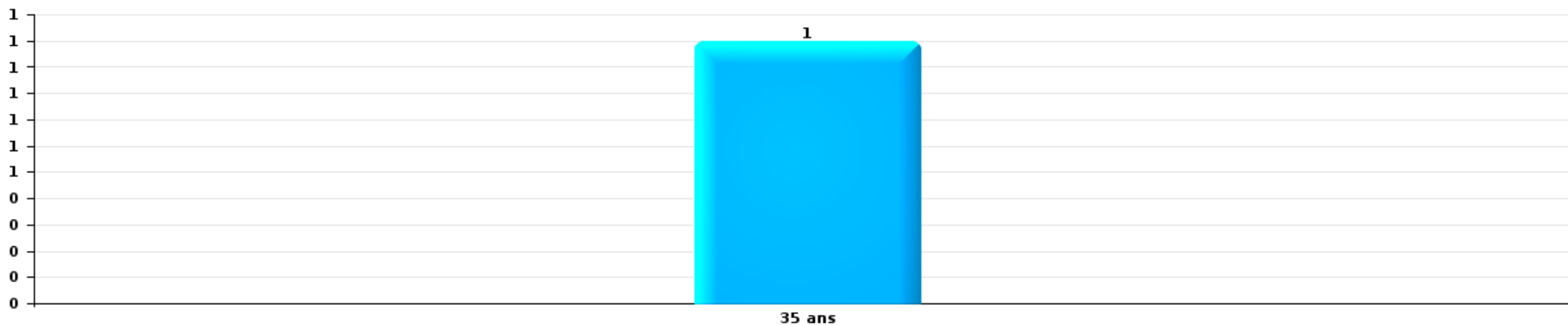
1) Lorsqu'un même suspect a commis plusieurs faits durant la période considérée, il est aussi comptabilisé plusieurs fois, qu'il ait le même âge ou non – 2) Les suspects au-dessous de 14 ans et à partir de 90 ans ne sont pas repris dans le tableau (voir également la note méthodologique)

Blégny

2025

Dégradation de voiture

Nombre de suspects-fait par âge (chronologique)



STATISTIQUES POLICIERES DE CRIMINALITE

LIEU DE PERPETRATION: COMMUNE

Blégnny

***ANNEXE I: DETAIL PAR CATEGORIE DE DELIT
CODE PENAL***



Blégny

Infraction Code pénal

Infr. contre l'intégrité physique

			2000	2015	2016	2017	2018	2019	2020	2021	2022	2023	2024	2025
Assassinat	Suite à incendie volontaire / explosion	Acc.								1				
	Autres	Tent.			1									
		Sous-total				1				1				
Meurtre	Empoisonnement (meurtre)	Tent.				1								
	Non spécifié	Acc.	1											
		Tent.	1											
	Autres	Acc.			1									1
		Tent.							3	1	1	1	1	2
	Sous-total		2	1		1		3	1	1	1	1	3	
Torture et maltraitance	Traitement inhumain	Acc.			1	1								
	Traitement dégradant	Acc.			2	1								1
		Sous-total			3	2								1
Coups et/ou blessures vol. en sphère familiale	Entre partenaires ou ex-partenaires	Acc.	3	22	25	20	40	41	32	22	23	26	21	8
	Lors d'un différend familial en général	Acc.	8											
	Par les parents envers un mineur	Acc.	3	4	3	3		2	2	3	2	6	3	5
	Par les parents envers personne vulnérable	Acc.				1		1			1			
	Envers les parents	Acc.	1	4	3	1	2		1		2			3
	Envers d'autres ascendants directs ou collatéraux	Acc.		1	1				1		2		1	2
	Sous-total		15	31	32	25	42	45	35	27	28	33	29	15
Coups et/ou blessures vol. hors sphère familiale	Bagarres (=coups réciproques)	Acc.	8	13	5	8	7	12	20	11	16	15	13	4
	Coups envers fonctionnaire de police	Acc.		1										
	Envers un mineur par une pers. ayant autorité	Acc.		1	2		1			1	1	1	1	
	Envers un mineur qualité de l'auteur inconnue	Acc.		1			2	1	1	1	1			2
	Envers pers. vulnérable par pers. ayant autorité	Acc.					1	2						
	Envers pers. vulnérable (qualité auteur inconnue)	Acc.		2		1								1
	Envers un mineur par cohabitant sans rel. Autorité	Acc.												1
	Coups envers personnel autre service public	Acc.			2									
	Coups envers profession médicale	Acc.				1					1	1		
	Coups envers personnel institut d'enseignement	Acc.				1			1					
	Non spécifié	Acc.	17	21	25	27	33	35	27	17	41	29	31	12
		Tent.	1											
	Sous-total		26	39	34	38	44	50	49	30	60	46	49	16
Abstention coupable	Acc.				1									
	Sous-total				1									



Infr. contre l'intégrité physique

			2000	2015	2016	2017	2018	2019	2020	2021	2022	2023	2024	2025
Autres infr. volontaires. c/ l'intégrité phys.	Privation de soins à enfant ou personne vulnérable	Acc.						1	1				2	
	Délaissement d'enfant ou personne vulnérable	Acc.		4	1		2	3	1		2		2	1
	Administration substances nuisibles	Acc.									3			
	Entrave méchante à la circulation	Acc.		2	1	1	6	3		7	7		5	3
	Voies de faits et violences légères	Acc.	2	2		4	4	3	2	3	4		2	
	Sous-total		2	8	2	5	12	10	4	10	16		11	4
Infr. involontaires contre l'intégrité physique	Coups et/ou blessures involontaires	Acc.	2	1					1					
	Abstention d'entretien enfant/personne vulnérable	Acc.									1	2	1	
	Morsure de chien	Acc.	1	1	2	1	1			2	1		1	
	Sous-total		3	2	2	1	1		1	2	2	2	2	
	Total		48	80	74	73	100	105	92	71	107	82	95	35



Infr. contre la liberté individuelle

			2000	2015	2016	2017	2018	2019	2020	2021	2022	2023	2024	2025
Enlèvement de mineur ou personne vulnérable	Enlèvement parental	Acc.			1									
		Acc.			1									
	Autre enlèvement	Tent.		1		1		1			1			
		Sous-total			1	2	1		1		1			
Détenion par un particulier		Acc.								1	2		2	
		Sous-total								1	2		2	
			Total	1	2	1		1		1	3		2	



Infr. contre les mœurs

			2000	2015	2016	2017	2018	2019	2020	2021	2022	2023	2024	2025
Viol n'ayant pas causé la mort	Victime < 10a	Acc.					1		1					
	Victime 10a - 14a	Acc.		1				1	2	2				
	Victime 14a - 16a	Acc.					1		3					
	Victime 16a - 18a	Acc.			2		1			1				
	Victime majeure	Acc.		1		1	1	2	4	2				
	Sous-total			2	2	1	4	3	10	5				
Viol n'ayant pas causé la mort (nvCPS)	Victime < 16a	Acc.						1			2	2	2	
	Victime 16a - 18a	Acc.									2			
	Victime majeure	Acc.									1	2	4	
		Tent.										1		
	Sous-total							1			5	5	6	
Attentat à la pudeur avec violence / menace	Victime < 16a	Acc.		1					1					
	Victime majeure	Acc.			1		1							
	Sous-total			1	1		1		1					
Attentat à la pudeur sans violence / menace	Victime < 16a	Acc.	3	1	1		1	2	2	2	1			
	Victime 16a - 18a	Acc.			1				1					
	Victime âge inconnu	Acc.				1			1					
	Sous-total		3	1	2	1	1	2	4	2	1			
Attentat à la pudeur non spécifié	Acc.	1												
	Sous-total		1											
Atteinte intégrité sexuelle sans mort (nvCPS)	Victime < 16a	Acc.									1	3	2	
	Victime 16a - 18a	Acc.										1		
	Victime majeure	Acc.										2	3	
	Sous-total										1	6	5	
Pornographie enfantine	Distribution	Acc.		3	1		1		2					
	Sous-total			3	1		1		2					
Pornographie	Acc.				1	1								
	Sous-total				1	1								
Incitation à la débauche	Victime mineure	Acc.		1				1	1					
	Age victime inconnu	Acc.							1					
	Publicité par ICT pour débauche	Acc.			1									
	Autre publicité pour débauche	Acc.			1									
	Sous-total			1	2			1	2					
Outrage public aux bonnes mœurs	Actions (exhibitionnisme, etc.)	Acc.				1		3		1	1			
	Ecrits, images, objets	Acc.		2		1	1				1			
	Exhibitionnisme (nvCPS)	Acc.											1	1
	Sous-total			2		2	1	3		1	2		1	1



Infr. contre les mœurs

		2000	2015	2016	2017	2018	2019	2020	2021	2022	2023	2024	2025	
Voyeurisme direct (nvCPS)	Victime majeure	Acc.										1		
		Sous-total										1		
Voyeurisme via moyen technique ou autre (nvCPS)	Victime 16a - 18a	Acc.										1		
	Victime majeure	Acc.									1			
		Sous-total									1	1		
Diffusion contenu sex. but méchant/lucrat. (nvCPS)	Victime majeure	Acc.									1			
		Sous-total									1			
Grooming (contact par ICT avec mineur < 16 ans)		Acc.				1	1							
		Sous-total				1	1							
Images d'abus sexuels de mineurs (nvCPS)	Production/diffusion images abus sexuels (nvCPS)	Acc.											1	
	Détention/acquisition images abus sexuels (nvCPS)	Acc.											2	
		Sous-total											3	
		Total	4	10	9	5	9	11	19	8	9	13	14	4



Infr. contre autres valeurs morales et sentiments

			2000	2015	2016	2017	2018	2019	2020	2021	2022	2023	2024	2025	
Harcèlement	Harcèlement par téléphone (OLD)	Acc.	1												
		Acc.	1	38	32	26	40	45	53	26	33	22	40	15	
		Sous-total	2	38	32	26	40	45	53	26	33	22	40	15	
Violation du secret professionnel		Acc.	1	1											
		Sous-total	1	1											
Atteinte à l'honneur	Calomnie et diffamation	Acc.	1	10	8	6	8	10	8	9	6	5	7	5	
	Déclaration calomnieuse	Acc.			1	1			1	1		3			
	Divulgateion méchante	Acc.							2						
	Injures (Délit)	Acc.		2	1	1	1	2	1	4	1	2	1		
		Sous-total	1	12	10	8	9	12	12	14	7	10	8	5	
Vie privée	Violation de domicile par un particulier	Acc.	2			2		2	1	2	1	1	1	2	
	Violation du secret des lettres	Acc.			1						1		1		
		Sous-total	2		1	2		2	1	2	2	1	2	2	
Tapage nocturne		Acc.	1	3	1	5		6	2	2	1		4		
		Sous-total	1	3	1	5		6	2	2	1		4		
Abus faiblesses de personnes		Acc.									1		2	1	
		Sous-total									1		2	1	
Vie privée mœurs: publication identité victime		Tent.											1		
		Sous-total											1		
			Total	7	54	44	41	49	65	68	44	44	33	57	23



Infr. relative au statut juridique de l'enfant

			2000	2015	2016	2017	2018	2019	2020	2021	2022	2023	2024	2025
Non-représentation d'enfants	Par les parents	Acc.	3	16	6	11	22	15	4	12	9	11	12	4
	Par une personne qui en a la charge	Acc.		1				1			1			
		Sous-total	3	17	6	11	22	16	4	12	10	11	12	4
		Total	3	17	6	11	22	16	4	12	10	11	12	4



Vol et extorsion

			2000	2015	2016	2017	2018	2019	2020	2021	2022	2023	2024	2025	
Vol avec circ. aggr.	Avec violence	Acc.	5	4	4		3	3	6		1	3	3		
		Tent.	2	1	1									1	
	Sans violence	Acc.	100	90	99	84	122	105	71	58	66	74	76		20
		Tent.	34	29	47	42	45	47	46	32	29	39	24		17
Sous-total			141	124	151	126	170	155	123	90	96	116	104	37	
Vol sans circ. aggr.	Avec violence	Acc.		2		3		4			1	3	4	1	
		Tent.												1	
	Sans violence, Vol à la tire	Acc.	2	5	7	4	7	2	1	4	2	3	5		
		Acc.				1	2	2							
	Sans violence, Vol d'usage	Acc.			1		3	2	3	2		1	2		
		Acc.	88	80	69	62	77	95	70	69	66	65	53		25
Sans violence	Tent.		1		2	1	5	2			3				
Sous-total			90	88	77	72	90	110	76	75	69	75	65	26	
Vol non spécifié	Acc.		122	1	1				1	3		1	3		
		Tent.	41												
	Sous-total			163	1	1			1	3		1	3		
Extorsion	Acc.				1	1	2								
		Tent.	1	1	1							1			
	Sous-total			1	1	1	2	2				1			
Total			395	214	230	200	261	267	200	168	165	193	172	63	



Fraude

		2000	2015	2016	2017	2018	2019	2020	2021	2022	2023	2024	2025
Blanchiment d'argent	Acc.					1		1	3	1	4	2	1
	Sous-total					1		1	3	1	4	2	1
Recel	Recel simple	Acc.				1	2	2	1	3	1	1	
	Recel qualifié	Acc.	1										
	Sous-total		1			1	2	2	1	3	1	1	
Grivèlerie	Carburant / lubrifiant	Acc.											
	Boissons et aliments	Acc.	1	1						1		1	
	Voiture de location	Acc.		2		1							
	Sous-total		1	3		1				1		1	
Détournement et destruction frauduleuse	Cel frauduleux	Acc.	4	7	6	2	4	3	2	2		5	
	D'argent, de papiers, etc.	Acc.				1							
	D'héritage	Acc.	1										
	Non spécifié	Acc.											1
Sous-total		5	7	6	3	4	3	2	2		5	1	
Escoquerie	Fraude par internet	Acc.	13	8	10	9	18	35	48	70	69	49	22
		Tent.	4		1	5	2	2	1		2	1	1
	Escoquerie sans internet	Acc.	6	4	8	5	7	7	5	16	6	6	2
		Tent.	2	1	2	1	2		1	2	1	1	
	Non spécifié	Acc.	21										
		Tent.	2										
Sous-total		25	13	21	20	29	44	55	88	78	57	25	
Tromperie	Marchandises vendues / travail fourni	Acc.					1	1					
	Monnaies	Acc.											
Sous-total		1				1	1						
Abus de confiance et infr. apparentées	Abus de confiance	Acc.	12	9	10	11	12	11	10	17	14	12	4
	Abus des faiblesses	Acc.			1		1		2		2	2	
	Sous-total		12	9	11	11	13	11	12	17	16	14	4
Abus de biens sociaux	Non spécifié	Acc.							1				
	Autres	Acc.				1			1				
	Sous-total					1			2				
Infr. liées à l'insolvabilité	Non spécifié	Acc.	1	1		1					1	1	
	Sous-total		1	1		1					1	1	
Insolvabilité frauduleuse	Acc.						1		1				
	Sous-total						1		1				
Chèques sans provision	Acc.	1											
	Tent.	1											
	Sous-total	2											
Total		42	45	33	38	39	50	62	76	112	100	81	31



Fraude



Dégradation de la propriété

			2000	2015	2016	2017	2018	2019	2020	2021	2022	2023	2024	2025	
Incendie volontaire	Dans lieu habité (de jour)	Acc.				1	1	1							
		Tent.		1											
	Dans lieu habité (de nuit)	Acc.			1	3				2					1
		Tent.					1								
	Dans lieu habité (moment indéterminé)	Acc.								1					
	Dans un autre lieu (de jour)	Acc.	1						1		1	1			
	Dans un autre lieu (de nuit)	Acc.	1	3		2	2	3	1	1	1	4	1		
		Tent.					1								
	Dans un autre lieu (moment indéterminé)	Acc.					1		1						
Non spécifié	Acc.	1													
	Sous-total		3	4	1	6	6	4	5	2	2	5	1	1	
Incendie involontaire	Acc.		7	8	5	6	4	7	9	8	7	6	6	5	
	Sous-total		7	8	5	6	4	7	9	8	7	6	6	5	
Destruction, dénaturation, dégradation	Avec circ. aggr.	Acc.	2	1			2			3					
	Non spécifié	Acc.	11												
		Sous-total	13	1			2			3					
Vandalisme	Sur véhicules	Acc.	29	31	31	23	42	26	25	27	43	29	20	20	
	Sur autres biens mobiliers	Acc.	20	4	7	5	3	9	5	6	2	6	4	3	
	Graffiti	Acc.		5	1			4	2	3	1	2	1	2	
	Autres détériorations sur biens immobiliers	Acc.	17	10	13	11	9	14	13	13	15	14	9	4	
	Dégradation de clôture	Acc.	2	4	3	3	3	2	3	2		1	2	1	
	Sous-total	68	54	55	42	57	55	48	51	61	52	36	30		
	Total	91	67	61	54	69	66	62	64	70	63	43	36		



Infr. contre la Sécurité de l'Etat

		2000	2015	2016	2017	2018	2019	2020	2021	2022	2023	2024	2025
Sûreté intérieure de l'Etat	Acc.		1										
	Tent.									1			
Sous-total			1							1			
Total			1							1			



Infr. contre la sécurité publique

			2000	2015	2016	2017	2018	2019	2020	2021	2022	2023	2024	2025
Organisation criminelle	Acc.											1		
	Sous-total											1		
Association de malfaiteurs	Acc.								1	2				
	Sous-total								1	2				
Evasion de prisonniers	Non-respect surveillance électronique	Acc.								2				
	Sous-total									2				
Menaces	Menace d'attentat	Acc.			1		1		1					
	Verbales	Acc.	29	23	25	10	19	23	21	18	26	13	21	7
	Ecrites	Acc.		8	4	1	9	11	9	10	7	5	8	5
	Par gestes, emblèmes	Acc.	6	13	5	6	11	12	14	17	12	7	6	6
	Alerte à la bombe	Acc.							1		1			
	Non spécifié	Acc.	3						2				1	
	Sous-total		38	44	35	17	40	48	46	45	46	26	35	18
	Total		38	44	35	17	40	48	47	49	46	27	35	18



Infr. contre l'autorité publique

			2000	2015	2016	2017	2018	2019	2020	2021	2022	2023	2024	2025
Rébellion	Rébellion armée	Acc.		2			1	1		1				
	Rébellion non armée	Acc.			1	3		3	2		5		1	1
	Non spécifié	Acc.			1			1		1			1	
		Sous-total			2	2	3	1	5	2	2	5		2
Outrages		Acc.		4	3	2		2	3	2		1		
		Sous-total		4	3	2		2	3	2		1		
Autres infractions	Bris de scellés	Acc.									1			
		Sous-total									1			
			Total	6	5	5	1	7	5	4	6	1	2	1



Infr. contre la foi publique

			2000	2015	2016	2017	2018	2019	2020	2021	2022	2023	2024	2025
Faux en écritures	Faux en écritures	Acc.	9	1	6	5	1	1	3	3	3	5	5	2
	Usage de faux en écrit. et écrit. falsifiées	Acc.	4	1	6	7	1	1	3	2	2	1	2	
		Sous-total	13	2	12	12	2	2	6	5	5	6	7	2
Usurpation	Immixtion dans fonctions publiques	Acc.			1					2		1		
	De fonctions	Acc.	1											
	De nom	Acc.		5	4	4	2	6	7	5	8	7	11	3
	Sous-total	1	5	5	4	2	6	7	7	7	8	8	11	3
Contrefaçon / falsification	Contrefaçon	Acc.		1						2		1	5	1
	Falsification	Acc.		1		1				1				1
		Sous-total		2		1				3		1	5	2
Fausses monnaies	Emission	Acc.		1								1		
	Non spécifié	Acc.	1											
	Autres	Acc.	2	1		1	1	1						
	Sous-total	3	2		1	1	1					1		
Faux en justice	Faux témoignage	Acc.			1			1						
	Fausses déclarations	Acc.			1				1					
		Sous-total			2				1	1				
	Total	17	11	19	18	5	10	14	15	13	16	23	7	



Blégny

Infraction Code pénal

Infr. contre la famille

		2000	2015	2016	2017	2018	2019	2020	2021	2022	2023	2024	2025
Abandon de famille	Acc.	1											
	Sous-total	1											
Refus du droit aux relations personnelles	Acc.	24	14	8	8	10	3	3	6		1	7	3
	Sous-total	24	14	8	8	10	3	3	6		1	7	3
Non-acquittement pension alimentaire	Acc.	4	2	3	1		1	2					2
	Sous-total	4	2	3	1		1	2					2
	Total	29	16	11	9	10	4	5	6		1	7	5

Criminalité informatique

		2000	2015	2016	2017	2018	2019	2020	2021	2022	2023	2024	2025
Hacking	Acc.		6	4	3	2	2	1	1	1	2	7	2
	Sous-total		6	4	3	2	2	1	1	1	2	7	2
Faux en informatique	Acc.		2		3						1	5	2
	Sous-total		2		3						1	5	2
Fraude informatique	Acc.		4	14	9	8	15	18	17	57	48	79	22
	Tent.			1	1	1					1	1	
	Sous-total		4	15	10	9	15	18	17	57	49	80	22
Sabotage	Acc.			2								1	
	Tent.				1								
	Sous-total			2	1							1	
	Total		12	21	17	11	17	19	18	58	52	93	26

Exercice illégal de l'autorité publique

		2000	2015	2016	2017	2018	2019	2020	2021	2022	2023	2024	2025
Corruption publique	Acc.								1				
	Sous-total								1				
	Total								1				



Provocation crime ou délits

		2000	2015	2016	2017	2018	2019	2020	2021	2022	2023	2024	2025
Provocation délits	Acc.								1				
	Sous-total								1				
	Total								1				

Contravention Code pénal

		2000	2015	2016	2017	2018	2019	2020	2021	2022	2023	2024	2025
Injures (Contravention)	Acc.	2											
	Sous-total	2											
Destruction d'animaux (Contravention)	Acc.	3											
	Sous-total	3											
Divagation d'animaux	Acc.	2											
	Sous-total	2											
Autres contraventions CP	Acc.	4											
	Sous-total	4											
	Total	11											

STATISTIQUES POLICIERES DE CRIMINALITE

LIEU DE PERPETRATION: COMMUNE

Bléigny

***ANNEXE II: DETAIL PAR CATEGORIE DE DELIT
LOIS SPECIALES***



Blégny

Infraction Lois spéciales

Drogues

			2000	2015	2016	2017	2018	2019	2020	2021	2022	2023	2024	2025
Détention		Acc.	6	7	3	9	9	11	18	16	13	8	2	1
		Sous-total	6	7	3	9	9	11	18	16	13	8	2	1
Usage	Usage en groupe	Acc.	3											
	Usage individuel	Acc.	3											
	Faciliter l'usage	Acc.	1											
	Incitation à l'usage	Acc.		1										
		Sous-total	7	1										
Importation et exportation		Acc.	5	1	2			1				1		
		Sous-total	5	1	2			1				1		
Fabrication		Acc.		2	3	2	1	1	3	1	3	3	1	1
		Sous-total		2	3	2	1	1	3	1	3	3	1	1
Commerce		Acc.		1	2	1	3	6	2	3	2	4	1	
		Sous-total		1	2	1	3	6	2	3	2	4	1	
Autres		Acc.	1					1				1	1	
		Sous-total	1					1				1	1	
		Total	19	12	10	12	13	20	23	20	18	17	5	2



Législation sur les étrangers

			2000	2015	2016	2017	2018	2019	2020	2021	2022	2023	2024	2025
Transmigration illégale	Mariages simulés/blancs sans récompense/contrainte	Acc.				2								
	Accès au territoire	Acc.	8			2		2	1		1	2	1	
	Séjour	Acc.	2	3	5	1	8	25	7	3	3	3	1	3
	Pas de port de documents d'identité ou de voyage	Acc.						2						
	Inscription au registre des étrangers	Acc.										2		
	Sous-total		10	3	5	5	8	29	8	3	4	7	2	3
Trafic d'êtres humains		Acc.					1							
	Sous-total						1							
Aide au séjour illégal		Acc.						2				1	1	
	Sous-total							2				1	1	
Autres		Acc.			1	2								1
	Sous-total				1	2								1
		Total	10	3	6	7	9	31	8	3	4	8	3	4

Environnement

			2000	2015	2016	2017	2018	2019	2020	2021	2022	2023	2024	2025
Déchets	Déchets par professionnel	Acc.							1	1				
	Déchets par particulier	Acc.		1		1		1	1	1	2		1	1
	Déchets par personne indéterminée	Acc.	10											
	Sous-total		10	1		1		1	2	2	2		1	1
Feux d'artifice		Acc.										1		
	Sous-total											1		
Autres que déchets	Urbanisme	Acc.		1	1		2	1			1	1	2	1
	Pollution de l'eau	Acc.	1	1						1				
	Pollution de l'air	Acc.	1											
	Pollution du sol	Acc.		1										
	Sous-total		2	3	1		2	1		1	1	1	2	1
Biodiversité / Faune et flore	Bien-être animal	Acc.	8		1	1	1		3	2	2	2	3	1
		Tent.											1	
	Protection de la nature	Acc.						1						
	Destruction d'animaux	Acc.	2				1							
	Tent.			1										
	Sous-total		10	1	1	1	2	1	3	2	2	2	4	1
		Total	22	5	2	2	4	3	5	5	5	4	7	3



Armes et explosifs

			2000	2015	2016	2017	2018	2019	2020	2021	2022	2023	2024	2025
Détention illégale	Arme à feu	Acc.	1	32	15	2	3	5	17	14	9	7	5	4
	Arme blanche ou non à feu	Acc.		4	4	5	2	3	2	4	2	1	5	1
	Munition	Acc.		3	1				1			1		1
	Pièces/accessoires	Acc.		1										
	Non spécifié	Acc.	4	1	2									
	Sous-total		5	41	22	7	5	8	20	18	11	9	10	6
Port / transport illégal	Arme à feu	Acc.		1	3			1	1				1	
	Arme blanche ou non à feu	Acc.		6		1	3	5	3	1	1			1
	Pièces/accessoires	Acc.				1								
	Non spécifié	Acc.	4		1									
	Sous-total		4	7	4	2	3	6	4	1	1		1	1
Commerce illégal	Pièces/accessoires	Acc.							1					
	Non spécifié	Acc.					1							
	Sous-total						1		1					
Explosifs		Acc.					1							
	Sous-total						1							
Autre	Vente par correspondance/internet d'arme à feu	Acc.				1								
	Stockage	Acc.						2						
	Non spécifié	Acc.	2											
	Sous-total		2			1		2						
	Total		11	48	26	10	10	16	25	19	12	9	11	7

Protection de la personne

			2000	2015	2016	2017	2018	2019	2020	2021	2022	2023	2024	2025
Discrimination	Incitation à la discrimination	Acc.											1	
	Racisme et xénophobie	Acc.	1	2	3	1			1	2	1	2		
	Fondée sur son orientation sexuelle (homophobie)	Acc.							1	1		1		
	Autre discrimination	Acc.											1	
	Sous-total		1	2	3	1			2	3	1	3	2	
Protection de la vie privée		Acc.	4	1	4	1		1		1				
		Sous-total	4	1	4	1		1		1				
Droit à l'image		Acc.				1	1					3	1	1
		Sous-total				1	1					3	1	1
	Total		5	3	7	3	1	1	2	4	1	6	3	1





Blégny

Infraction Lois spéciales

Hormones et dopage

		2000	2015	2016	2017	2018	2019	2020	2021	2022	2023	2024	2025
Usage	Acc.						1						
	Sous-total:						1						
	Total:						1						

Protection de la jeunesse

		2000	2015	2016	2017	2018	2019	2020	2021	2022	2023	2024	2025
Législation sur l'obligation scolaire	Acc.	1	1										
	Sous-total:	1	1										
Législation sur la protection de la jeunesse	Acc.	13	1	5	3	2	3		5	7	6	9	9
	Sous-total:	13	1	5	3	2	3		5	7	6	9	9
	Total:	14	2	5	3	2	3		5	7	6	9	9

Code pénal social

		2000	2015	2016	2017	2018	2019	2020	2021	2022	2023	2024	2025
Harcèlement au travail	Acc.		1	1					1	2	3	4	
	Sous-total:		1	1					1	2	3	4	
Travail illégal	Acc.									1			
	Sous-total:									1			
Fraude sociale aux cotisations (travail au noir)	Acc.		3	1			1	4	1	5	2	7	3
	Sous-total:		3	1			1	4	1	5	2	7	3
Documents sociaux	Acc.					1							
	Sous-total:					1							
Infr. contre foi publique en droit pénal social	Acc.		1	1	3	2	5	8		9	3	1	
	Sous-total:		1	1	3	2	5	8		9	3	1	
Escroquerie en droit pénal social	Acc.					1						2	
	Sous-total:					1						2	
	Total:		5	3	3	4	6	12	2	17	8	14	3



Ivresse et alcool

		2000	2015	2016	2017	2018	2019	2020	2021	2022	2023	2024	2025
Ivresse publique	Acc.	1	8	11	16	14	19	24	21	31	8	13	4
	Sous-total:	1	8	11	16	14	19	24	21	31	8	13	4
	Total:	1	8	11	16	14	19	24	21	31	8	13	4

Registre de population

		2000	2015	2016	2017	2018	2019	2020	2021	2022	2023	2024	2025
	Acc.		51	25	24	39	27	39	27	22	25	15	1
	Sous-total:		51	25	24	39	27	39	27	22	25	15	1
	Total:		51	25	24	39	27	39	27	22	25	15	1

Carte d'identité

		2000	2015	2016	2017	2018	2019	2020	2021	2022	2023	2024	2025
Pas en possession	Acc.	1											
	Sous-total:	1											
Refus de présentation	Acc.											1	
	Sous-total:											1	
	Total:	1										1	

Santé publique

		2000	2015	2016	2017	2018	2019	2020	2021	2022	2023	2024	2025
Politique de la santé	Acc.							4					
	Sous-total:							4					
Refus ou négligence respect mesures	Acc.							156	25				
	Sous-total:							156	25				
Autres	Acc.	1						40	3				
	Sous-total:	1						40	3				
	Total:	1						200	28				



Travail

		2000	2015	2016	2017	2018	2019	2020	2021	2022	2023	2024	2025
Commerce ambulant	Acc.					1							
	Sous-total:					1							
Fraude sociale aux cotisations (travail au noir)	Acc.								1				
	Sous-total:								1				
Autres	Acc.	2											
	Sous-total:	2											
	Total:	2				1			1				

Protection des revenus publics

		2000	2015	2016	2017	2018	2019	2020	2021	2022	2023	2024	2025
Douane et accises	Acc.		1										
	Sous-total:		1										
Fraude fiscale - impôts sur le revenu	Acc.	1											
	Sous-total:	1											
	Total:	1	1										

Législation économique

		2000	2015	2016	2017	2018	2019	2020	2021	2022	2023	2024	2025
Sociétés	Acc.	1										1	
	Sous-total:	1										1	
	Total:	1										1	

Pratiques commerciales

		2000	2015	2016	2017	2018	2019	2020	2021	2022	2023	2024	2025
Autres	Acc.	3											
	Sous-total:	3											
	Total:	3											



Autres lois spéciales

		2000	2015	2016	2017	2018	2019	2020	2021	2022	2023	2024	2025
Infr. dans le secteur audiovisuel	Acc.	2											
	Sous-total:	2											
Protection (pièce de l') uniforme policier	Acc.					1	1						
	Sous-total:					1	1						
Autres	Acc.	1											
	Sous-total:	1											
	Total:	3				1	1						

STATISTIQUES POLICIERES DE CRIMINALITE

LIEU DE PERPETRATION: COMMUNE

Blégnny

***ANNEXE III: DETAIL
FIGURES CRIMINELLES / PHENOMENES***



Blégny

FC Vol moyen de transport

		2000	2015	2016	2017	2018	2019	2020	2021	2022	2023	2024	2025
Vol de voiture	Acc.	41	9	5	12	14	14	6	8	4	9	10	4
	Tent.	10	1	1	1	1		3		1		1	
	Total	51	10	6	13	15	14	9	8	5	9	11	4
Vol de moto	Acc.	1	2	1			1					3	1
	Total	1	2	1			1					3	1
Carjacking	Acc.		2	1				1					
	Tent.	1											
	Total	1	2	1				1					
Homejacking	Acc.							1					
	Total							1					
Vol dans les garages	Acc.	1	2	1	9	10	6	1	2	1	1	1	1
	Total	1	2	1	9	10	6	1	2	1	1	1	1
Vol de vélomoteur	Acc.	1	2		2			4		1	1	1	
	Tent.	1											
	Total	2	2		2			4		1	1	1	
Vol de vélo	Acc.	1	1	3	2	5	2	2	1	4	4	5	1
	Total	1	1	3	2	5	2	2	1	4	4	5	1



FC Cambriolage

		2000	2015	2016	2017	2018	2019	2020	2021	2022	2023	2024	2025
Cambriolage dans habitation	Acc.	85	54	64	52	92	68	40	45	35	44	45	11
	Tent.	51	22	35	33	33	37	33	18	19	21	19	15
	Total	136	76	99	85	125	105	73	63	54	65	64	26
Cambriolage ds entreprise ou commerce	Acc.	17	11	7	9	10	8	9	1	5	2	5	
	Tent.	5	2	5	3	6	3		2	1	3	4	1
	Total	22	13	12	12	16	11	9	3	6	5	9	1
Cambriolage ds service public ou bâtiment administ	Acc.	9		6	6	1	4	1	2	1	6	2	
	Tent.				1			1	1				
	Total	9		6	7	1	4	2	3	1	6	2	
Cambriolage dans bâtiment (total)	Acc.	109	64	76	67	103	80	50	48	40	52	51	11
	Tent.	56	24	40	37	39	40	34	21	20	24	23	16
	Total	165	88	116	104	142	120	84	69	60	76	74	27

FC Vol autre

		2000	2015	2016	2017	2018	2019	2020	2021	2022	2023	2024	2025
Vol à main armée	Acc.	8	3	4	1	2	4	4			2	1	
	Tent.	1	1	1									
	Total	9	4	5	1	2	4	4			2	1	
Vol avec violence sans arme	Acc.	3	4	1	3	2	5	2	1	2	4	6	1
	Tent.	2	1		1						1	2	
	Total	5	5	1	4	2	5	2	1	2	5	8	1
Vol dans ou sur un véhicule	Acc.	84	26	23	17	25	18	20	10	22	16	25	2
	Tent.	10	4	6	1	2	10	6	5	5	8	1	
	Total	94	30	29	18	27	28	26	15	27	24	26	2
Vol d'armes et explosifs	Acc.	5	3	1	1	3	6	1	1	1	3	3	
	Tent.												
	Total	5	3	1	1	3	6	1	1	1	3	3	
Arrachage de sac à main	Acc.						1						
	Tent.												
	Total						1						



FC Vol autre

		2000	2015	2016	2017	2018	2019	2020	2021	2022	2023	2024	2025
Vol à l'arraché	Acc.	2	2		1	1	3				3		1
	Total	2	2		1	1	3				3		1
Vol à la tire	Acc.	4	5	8	7	10	4	1	4	2	4	5	2
	Total	4	5	8	7	10	4	1	4	2	4	5	2
Vol à l'étalage	Acc.		2	2	5	3	6	5	4	3	6	5	1
	Tent.						1	1					
	Total		2	2	5	3	7	6	4	3	6	5	1
Vol par ruse	Acc.	4	2	2	1	2		1	4	5	4	3	
	Tent.	1			1			2	1			1	
	Total	5	2	2	2	2		3	5	5	4	4	
Vol de métaux	Acc.		1	2	2		2	1	1	3	3	2	
	Total		1	2	2		2	1	1	3	3	2	
Vol sur les chantiers	Acc.	11	2	2	3	2	4	3	1	5	2	2	3
	Tent.	1			2	1		1	1	1			
	Total	12	2	2	5	3	4	4	2	6	2	2	3
Home-invasion	Acc.			1									
	Total			1									
Vol d'animaux	Acc.		1				3		4			2	1
	Total		1				3		4			2	1
Vol de cargaison	Acc.		1	1		1	3		1	1	2	2	
	Tent.		1				1						
	Total		2	1		1	4		1	1	2	2	



Criminalité ICT

		2000	2015	2016	2017	2018	2019	2020	2021	2022	2023	2024	2025
Fraude de cartes de paiements	Acc.		1	10	7	4	5	3	4	5	8	2	2
	Total		1	10	7	4	5	3	4	5	8	2	2
Phishing	Acc.			1	1	2	5	4	2	27	9	17	6
	Tent.										1		
Total				1	1	2	5	4	2	27	10	17	6
Ransomware	Acc.										3	1	
	Tent.											1	
Total											3	2	
Shouldersurfing	Acc.				4	1	3	2		2	3	1	
	Total				4	1	3	2		2	3	1	
Skimming	Acc.			3							1	1	
	Total			3							1	1	

FC Autre

		2000	2015	2016	2017	2018	2019	2020	2021	2022	2023	2024	2025
Violence contre les métiers d'intérêt général	Acc.		1	2	2	1	1	3		1	1		
	Total		1	2	2	1	1	3		1	1		
Viol collectif	Acc.									1	1		
	Total									1	1		
Graffiti	Acc.		6	1			4	2	3	1	2	1	2
	Total		6	1			4	2	3	1	2	1	2
Dégradation de voiture	Acc.	3	29	28	24	38	31	26	28	40	30	20	16
	Tent.					1							
Total		3	29	28	24	39	31	26	28	40	30	20	16
Rixe au couteau	Acc.						1	1			1		1
	Tent.							1					
Total							1	2			1		1



PH Violence intrafamiliale (VIF)

		2000	2015	2016	2017	2018	2019	2020	2021	2022	2023	2024	2025
VIF: physique, dans le couple	Acc.	3	22	26	20	40	42	33	23	24	27	22	10
	Tent.							1					
	Total	3	22	26	20	40	42	34	23	24	27	22	10
VIF: physique, envers des descendants	Acc.	3	5	5	4		5	3	3	3	6	4	7
	Tent.												
	Total	3	5	5	4		5	3	3	3	6	4	7
VIF: physique, envers d'autres membres	Acc.	9	5	5	1	2	3	1	3	3	2	5	2
	Tent.												
	Total	9	5	5	1	2	3	1	3	3	2	5	2
VIF: sexuelle, dans le couple	Acc.										1		
	Tent.										1		
	Total										2		
VIF: sexuelle, envers des descendants	Acc.	2				1		2					
	Tent.												
	Total	2				1		2					
VIF: psychique, dans le couple	Acc.	27	31	14	21	35	21	12	20	11	15	23	7
	Tent.												
	Total	27	31	14	21	35	21	12	20	11	15	23	7
VIF: psychique, envers des descendants	Acc.							1					
	Tent.												
	Total							1					
VIF: psychique, envers d'autres membres	Acc.					2			1	2		2	1
	Tent.												
	Total					2			1	2		2	1
VIF: économique, dans le couple	Acc.					3	1	1	1	1	1	2	1
	Tent.												
	Total					3	1	1	1	1	1	2	1
VIF: économique, envers des descendants	Acc.								1				
	Tent.												
	Total								1				
VIF: économique, envers d'autres membres	Acc.	10	2	3	1		1	2		2	1	1	2
	Tent.												
	Total	10	2	3	1		1	2		2	1	1	2



PH Hormones et dopage

		2000	2015	2016	2017	2018	2019	2020	2021	2022	2023	2024	2025
Dopage humain	Acc.						1						
	Total						1						

PH Drogues

		2000	2015	2016	2017	2018	2019	2020	2021	2022	2023	2024	2025
Vente de cocaïne	Acc.		1		1	2	3	1			1		
	Total		1		1	2	3	1			1		
Import-export de drogues synthétiques	Acc.			1							1		
	Total			1							1		
Production de cannabis (culture)	Acc.		2	2	2		1	3	1	1	1		1
	Total		2	2	2		1	3	1	1	1		1

PH Trafic d'armes

		2000	2015	2016	2017	2018	2019	2020	2021	2022	2023	2024	2025
Commerce et production d'arme à feu et mun.	Acc.				1			1					
	Total				1			1					

PH Violence dans l'espace public

		2000	2015	2016	2017	2018	2019	2020	2021	2022	2023	2024	2025
Violence physique (transport public)	Acc.				1					1			
	Total				1					1			
Violence physique (voie publique)	Acc.	13	19	17	14	21	21	23	12	29	15	13	7
	Tent.	1	1		1		1	1	1	2	1		
	Total	14	20	17	15	21	22	24	13	31	16	13	7
Violence physique (autre endroit public)	Acc.												1
	Tent.				1								
	Total				1								1
Violence physique (endroit accessible au public)	Acc.	5	11	13	16	15	24	7	1	18	11	15	3
	Tent.					1							
	Total	5	11	13	16	16	24	7	1	18	11	15	3



PH Violence dans l'espace public

		2000	2015	2016	2017	2018	2019	2020	2021	2022	2023	2024	2025
Violence sexuelle (transport public)	Acc.								2	1			
	Total								2	1			
Violence sexuelle (voie publique)	Acc.		1				1	2		1		1	1
	Total		1				1	2		1		1	1
Violence sexuelle (autre endroit public)	Acc.						1						
	Total						1						
Violence sexuelle (endroit accessible au public)	Acc.	1	1	1	1		1	1	1		1	1	
	Total	1	1	1	1		1	1	1		1	1	
Violence psychique (voie publique)	Acc.	10	23	19	14	14	15	20	20	18	11	18	4
	Total	10	23	19	14	14	15	20	20	18	11	18	4
Violence psychique (autre endroit public)	Acc.		1				2						
	Total		1				2						
Violence psychique (endroit accessible au public)	Acc.	3	11	16	15	14	12	7	15	15	9	16	5
	Total	3	11	16	15	14	12	7	15	15	9	16	5
Vol à main armée (voie publique)	Acc.	1			1		1	1			1		
	Total	1			1		1	1			1		
Vol à main armée (endroit accessible au public)	Acc.	5	2	2			3	1				1	
	Tent.	1		1									
	Total	6	2	3			3	1				1	
Vol avec violence sans arme (voie publique)	Acc.	3	2		1	1	2	1			1	3	1
	Tent.	2											
	Total	5	2		1	1	2	1			1	3	1
Vol avec violence sans arme (endr. acces. au pub.)	Acc.		1		2		1	1			2	2	
	Total		1		2		1	1			2	2	



PH Autre

		2000	2015	2016	2017	2018	2019	2020	2021	2022	2023	2024	2025
Faux policiers	Acc.			1		1	1		1				
	Total			1		1	1		1				
Terrorisme, extrémisme et radicalisme	Acc.		1					1					
	Total		1					1					
Cyberharcèlement	Acc.	1	16	24	16	30	37	33	16	25	14	21	11
	Total	1	16	24	16	30	37	33	16	25	14	21	11
Fraude à l'identité	Acc.	1	10	7	11	6	7	7	7	10	13	16	4
	Tent.		2					1				1	
	Total	1	12	7	11	6	7	8	7	10	13	17	4

STATISTIQUES POLICIERES DE CRIMINALITE

LIEU DE PERPETRATION: COMMUNE

Bléigny

***ANNEXE IV: FAITS ENREGISTRES
NON CRIMINELS***



Blégny

Faits non criminels

Maladies / Décès / Disparition

	2000	2015	2016	2017	2018	2019	2020	2021	2022	2023	2024	2025
Suicide	2	18	12	14	18	14	22	29	18	23	12	9
Personne malade	1	5	5	5	7	6	4	4	6	5	2	2
Décès suspect					1	1		1		1		1
Décès naturel	1		1	3	1	4	2	6	3	4	3	6
Disparition (personne disparue)	6	7	3	3	3	3	12	7	5	4	5	1
Accident (sauf roulage)		2	3	5	6	7	3	1	4	7	4	1
Sécurité des travailleurs (accident du travail)											2	
Autres	1											
Total	11	32	24	30	36	35	43	48	36	44	28	20

Appels

	2000	2015	2016	2017	2018	2019	2020	2021	2022	2023	2024	2025
Alarme	6											
Appels	1	1		3			2	2	1			
Total	7	1		3			2	2	1			

Problèmes sociaux

	2000	2015	2016	2017	2018	2019	2020	2021	2022	2023	2024	2025
Différends familiaux	16	16	9	5	2	1	5	5	4	7	10	4
Différend (pas de coups)	5	12	5	10	2	2	2	3	3	1	1	1
Affaire civile	6	6	3		1	1					2	
Protection de la jeunesse	5	3	7	5	2	2		1	3	4	2	
Autres	1			2	1	1		1	1	1		
Total	33	37	24	22	8	7	7	10	11	13	15	5



Catastrophes

	2000	2015	2016	2017	2018	2019	2020	2021	2022	2023	2024	2025
Fuite de gaz										1		
Total										1		

Ordre public

	2000	2015	2016	2017	2018	2019	2020	2021	2022	2023	2024	2025
Troubles											1	
Total											1	

Agissements suspects

	2000	2015	2016	2017	2018	2019	2020	2021	2022	2023	2024	2025
	2	12	7	3	1	1	3	3	3	2	2	
Total	2	12	7	3	1	1	3	3	3	2	2	

Objets perdus

	2000	2015	2016	2017	2018	2019	2020	2021	2022	2023	2024	2025
	22	173	159	171	189	201	155	190	226	244	210	64
Total	22	173	159	171	189	201	155	190	226	244	210	64

Autres non-infractions

	2000	2015	2016	2017	2018	2019	2020	2021	2022	2023	2024	2025
Non-respect des conditions					1	1	1	2		2	2	
Procès-verbal d'information	6	17	11	1	4	3	6	8	3	2	1	1
Notification		12	9	16	11	8	5	9	8	12	11	2
Demande signalement surveillance électronique										1	1	1
Fonction de contrôle armes							1	1		4		
Non spécifié			1									
Autres non infractions	4											
Total	10	29	21	17	16	12	13	20	11	21	15	4

