

STATISTIQUES POLICIERES DE CRIMINALITE

LIEU DE PERPETRATION: COMMUNE

Beyne-Heusay

2000 - 1er Semestre 2025

Police fédérale - DGRIDRIIBIPOL

STATISTIQUES POLICIERES DE CRIMINALITE

LIEU DE PERPETRATION: COMMUNE

Beyne-Heusay

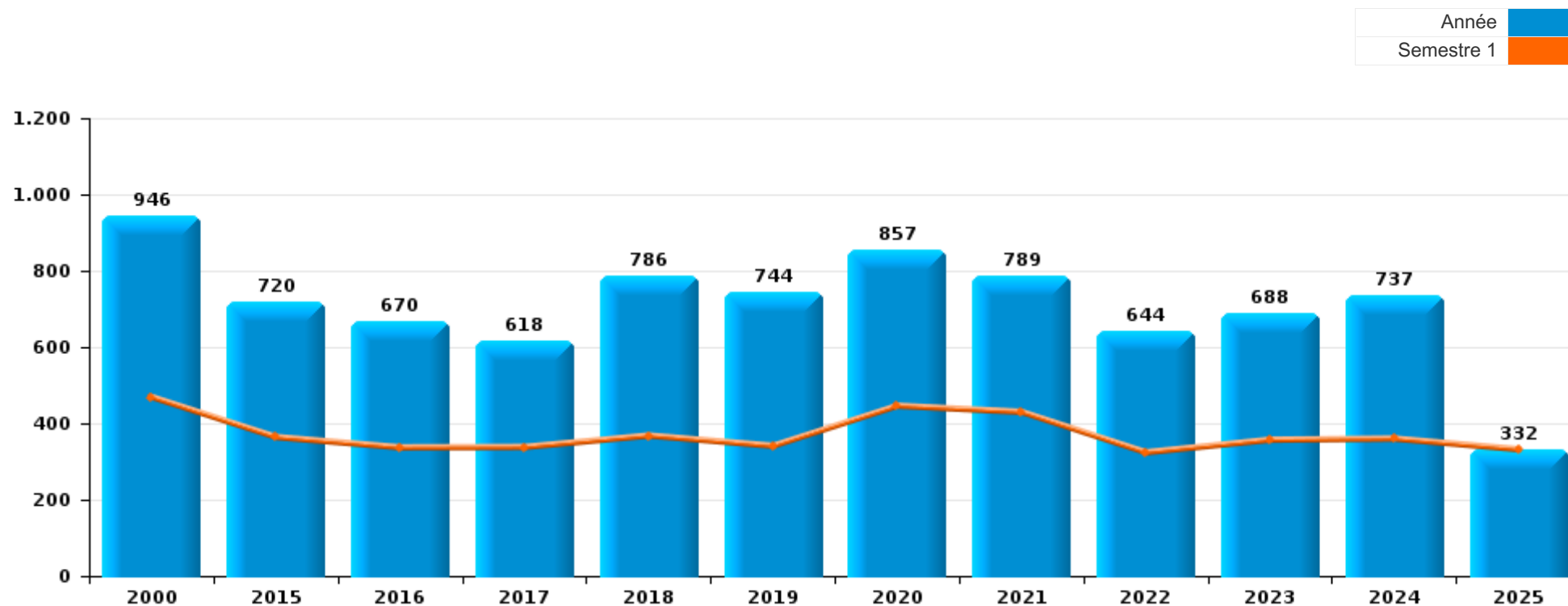
PARTIE I : INFRACTIONS JUDICIAIRES

CRIMINALITE ENREGISTREE COMMISE AU NIVEAU DE LA COMMUNE



Beyne-Heusay

	2000	2015	2016	2017	2018	2019	2020	2021	2022	2023	2024	2025
Nombre total des délits	946	720	670	618	786	744	857	789	644	688	737	332



FPF/DGR/DRI/BIPOL - Statistiques policières de criminalité (date de clôture: 31/10/2025)

Les données pour les années 2001 jusqu'à 2014 ne sont plus publiées mais restent disponibles sur demande auprès du service BIPOL.

Les données pour 2025 ne concernent que le 1er semestre.



Beyne-Heusay

	2000	2015	2016	2017	2018	2019	2020	2021	2022	2023	2024	2025
Vol et extorsion	553	198	185	141	240	207	164	155	147	185	153	87
Infr. contre l'intégrité physique	81	96	85	95	128	104	87	109	91	85	88	47
Dégradation de la propriété	76	116	94	65	89	88	55	77	79	81	98	32
Infr. contre autres valeurs morales et sentiments	9	59	45	50	72	72	64	59	73	61	78	24
Fraude	51	21	38	37	31	34	64	68	58	61	62	20
Infr. contre la sécurité publique	54	48	49	41	42	52	43	42	35	39	48	22
Registre de population	15	50	42	43	43	41	34	39	34	39	46	27
Environnement	12	10	12	29	25	14	17	74	12	12	17	8
Criminalité informatique		5	6	7	7	10	16	17	25	40	56	23
Santé publique		2	2	1			175	22				
Drogues	11	13	13	19	17	14	36	21	9	7	10	4
Infr. contre les mœurs	9	9	19	13	16	18	15	19	7	9	19	5
Infr. relative au statut juridique de l'enfant	11	20	6	16	8	10	17	14	10	4	5	
Armes et explosifs	5	14	10	14	12	12	14	14	9	8	3	4
Infr. contre la famille	20	10	7	3	5	16	13	5	15	12	6	5
Infr. contre la foi publique	15	9	8	11	4	18	4	7	7	12	7	1
Infr. contre l'autorité publique	5	8	13	9	7	9	9	13	8	9	5	2
Législation sur les étrangers	2	7	2	9	4	5	11	9	4	7	6	6
Protection de la jeunesse	2	2	6	3	10	2	6	8	5	3	11	8
Ivresse et alcool		15	12	2	6	7	5	4	4	3	5	1
Code pénal social		2	2	4	9	6	6	9	6	3	3	5
Protection de la personne	5	5	3	1	6	1		1	4	6	5	
Infr. contre la liberté individuelle			6		2	3		1			4	
Carte d'identité	1		1	2	3				1			
Autres lois spéciales	4		1				1	1				
Protection des revenus publics			1				1	1		1	1	
Contravention Code pénal	4											
Hormones et dopage			1	2								1
Pratiques commerciales	1	1				1						
Travail			1							1	1	
Législation économique									1			
Marchand de sommeil				1								
Sous-total	946	720	670	618	786	744	857	789	644	688	737	332
Contravention règlement policier local		54	53	59	62	44	46	90	35	30	26	15
Sous-total		54	53	59	62	44	46	90	35	30	26	15
Total	946	774	723	677	848	788	903	879	679	718	763	347

FPF/DGR/DRI/BIPOL - Statistiques policières de criminalité (date de clôture: 31/10/2025)

Les données pour les années 2001 jusqu'à 2014 ne sont plus publiées mais restent disponibles sur demande auprès du service BIPOL.

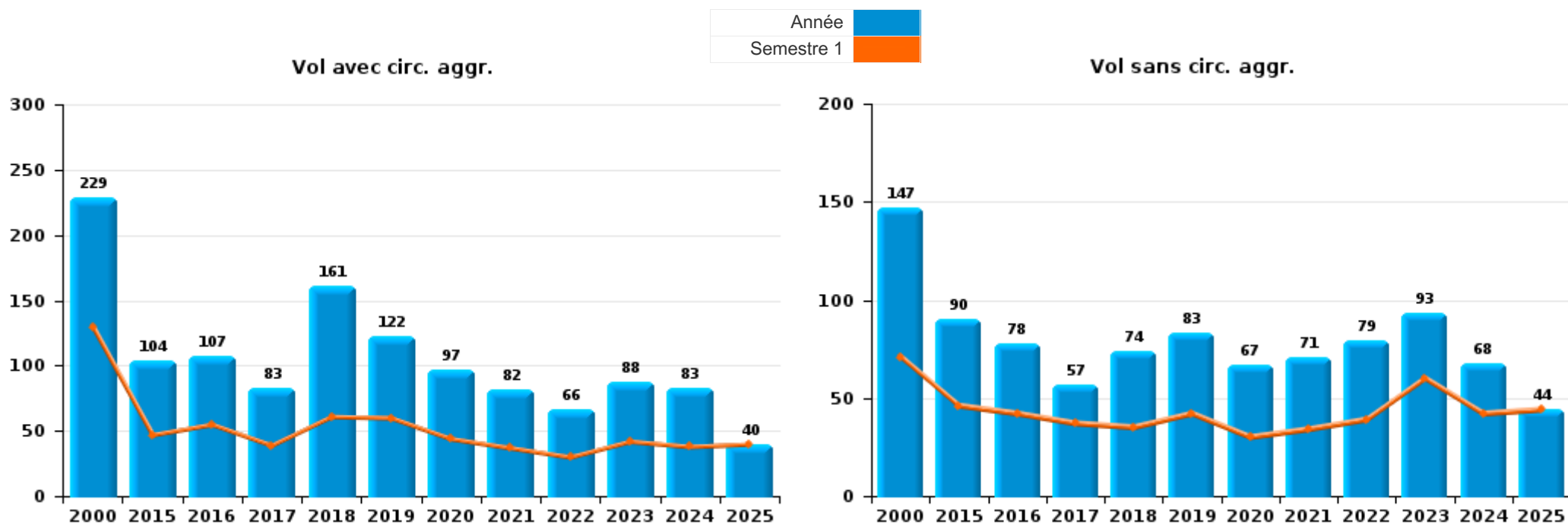
Les données pour 2025 ne concernent que le 1er semestre.



I.1. Catégorie des infractions : Vol et extorsion (top 5 des infractions au niveau national 2024)

Beyne-Heusay

	2000	2015	2016	2017	2018	2019	2020	2021	2022	2023	2024	2025
Vol avec circ. agr.	229	104	107	83	161	122	97	82	66	88	83	40
Vol sans circ. agr.	147	90	78	57	74	83	67	71	79	93	68	44
Vol non spécifié	174					1		1	1	1		
Extorsion	3	4		1	5	1		1	1	3	2	3
Total	553	198	185	141	240	207	164	155	147	185	153	87



PPF/DGR/DRI/BIPOL - Statistiques policières de criminalité (date de clôture: 31/10/2025)
 Les données pour les années 2001 jusqu'à 2014 ne sont plus publiées mais restent disponibles sur demande auprès du service BIPOL.
 Les données pour 2025 ne concernent que le 1er semestre.



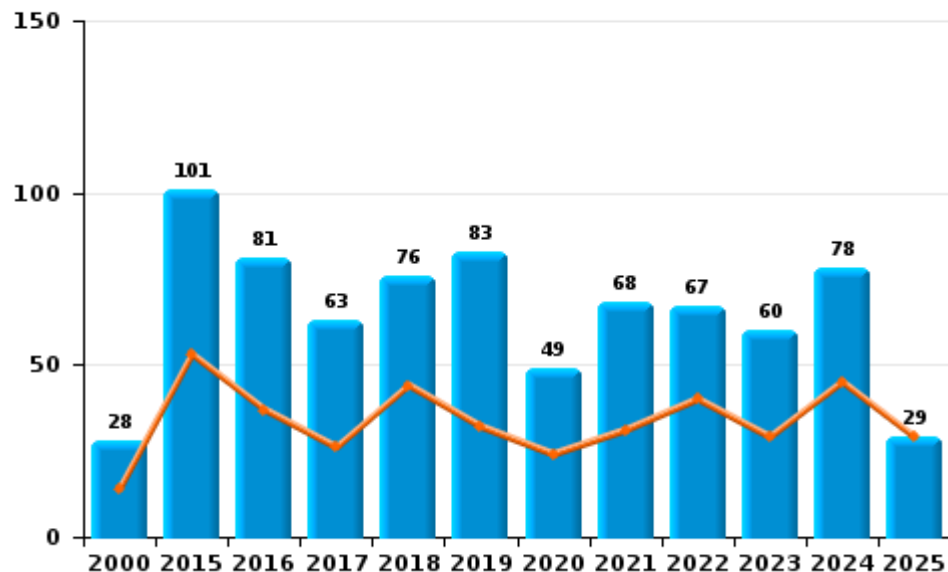
I.2. Catégorie des infractions : Dégradation de la propriété (top 5 des infractions au niveau national 2024)

Beyne-Heusay

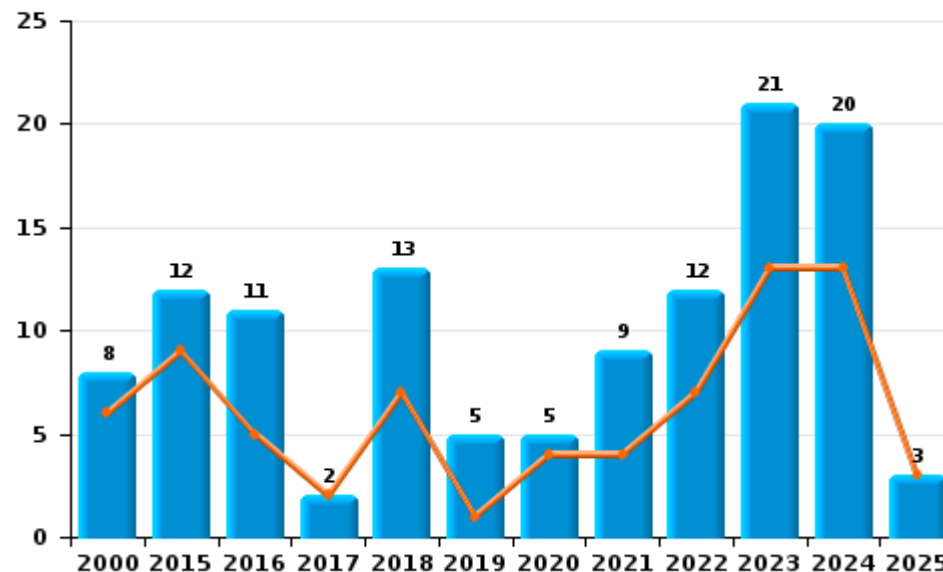
	2000	2015	2016	2017	2018	2019	2020	2021	2022	2023	2024	2025
Vandalisme	28	101	81	63	76	83	49	68	67	60	78	29
Incendie volontaire	3	8	10	1	6	2	4	4	8	20	15	1
Destruction, dénaturation, dégradation	39	3	1				1					
Incendie involontaire	5	4	1	1	7	3	1	5	4	1	5	2
Destruction par explosion volontaire	1		1									
Total	76	116	94	65	89	88	55	77	79	81	98	32



Vandalisme



Incendie



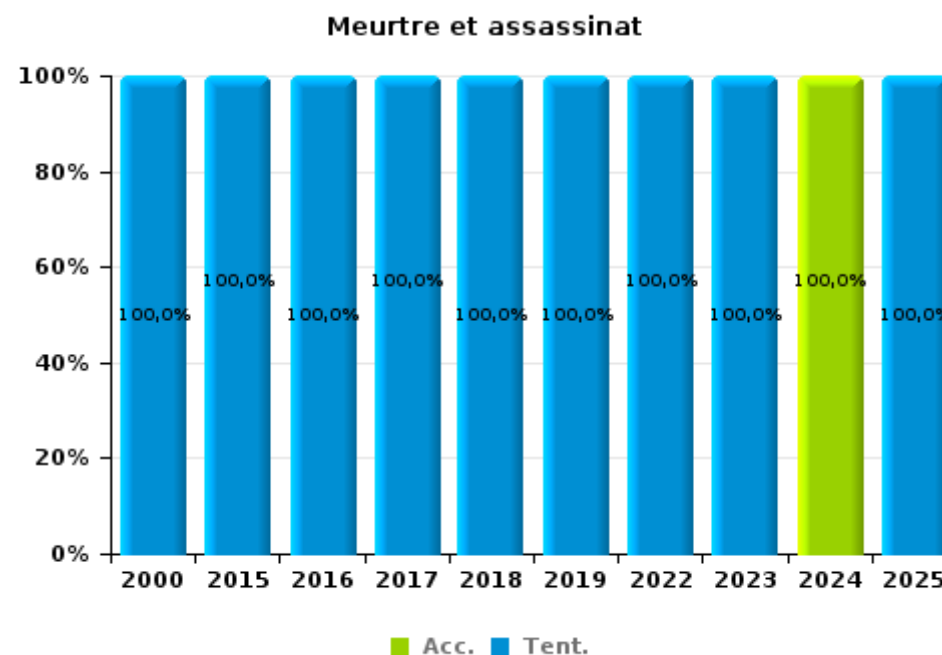
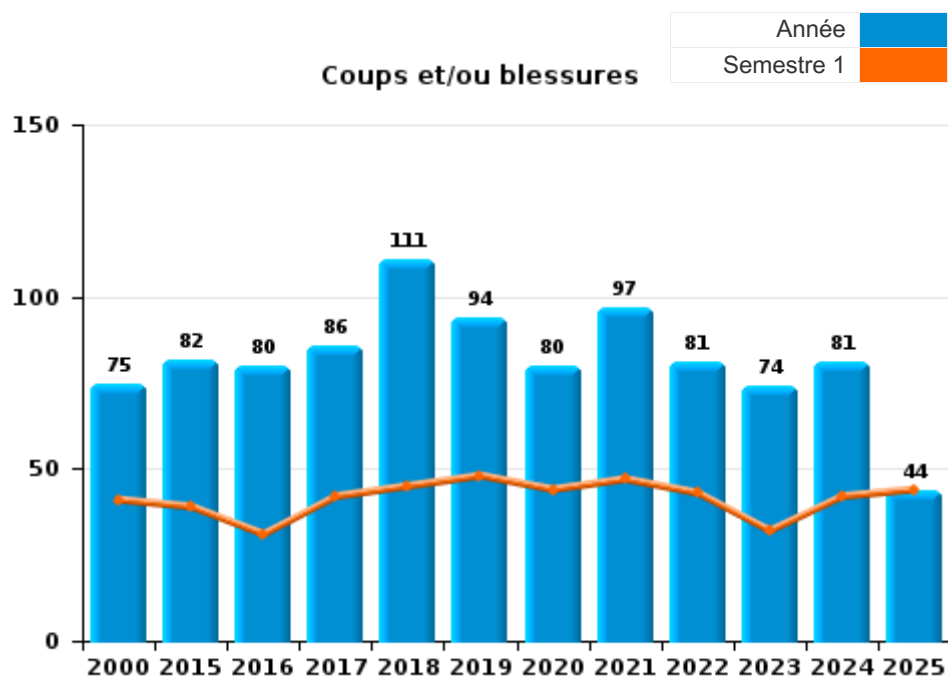
FPF/DGR/DRI/BIPOL - Statistiques policières de criminalité (date de clôture: 31/10/2025)
 Les données pour les années 2001 jusqu'à 2014 ne sont plus publiées mais restent disponibles sur demande auprès du service BIPOL.
 Les données pour 2025 ne concernent que le 1er semestre.



I.3. Catégorie des infractions : Infr. contre l'intégrité physique (top 5 des infractions au niveau national 2024)

Beyne-Heusay

	2000	2015	2016	2017	2018	2019	2020	2021	2022	2023	2024	2025
Coups et/ou blessures	75	82	80	86	111	94	80	97	81	74	81	44
Autres	5	11	4	8	16	9	7	12	9	8	6	1
Meurtre et assassinat	1	3	1	1	1	1			1	3	1	2
Total	81	96	85	95	128	104	87	109	91	85	88	47



FPF/DGR/DRI/BIPOL - Statistiques policières de criminalité (date de clôture: 31/10/2025)
 Les données pour les années 2001 jusqu'à 2014 ne sont plus publiées mais restent disponibles sur demande auprès du service BIPOL.
 Les données pour 2025 ne concernent que le 1er semestre.



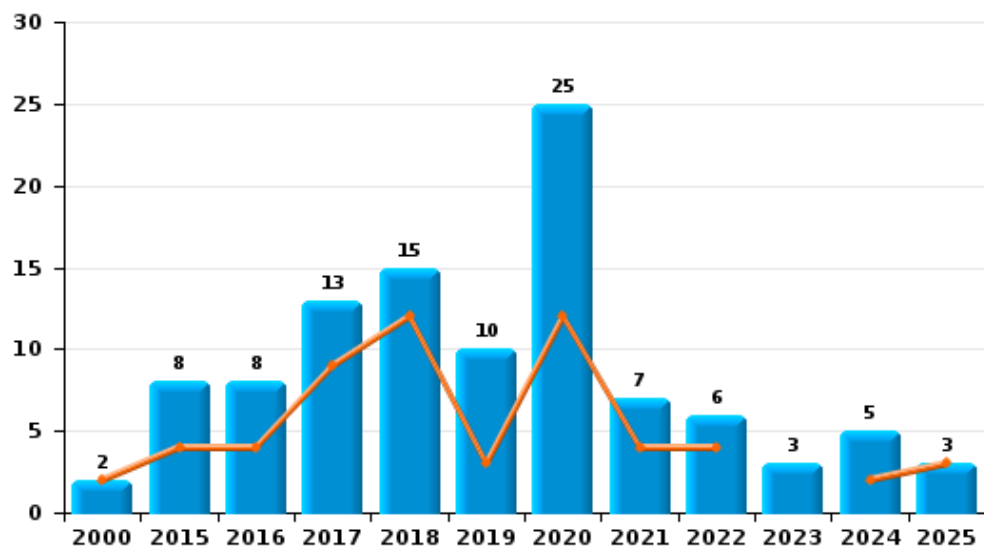
I.4. Catégorie des infractions : Drogues (top 5 des infractions au niveau national 2024)

Beyne-Heusay

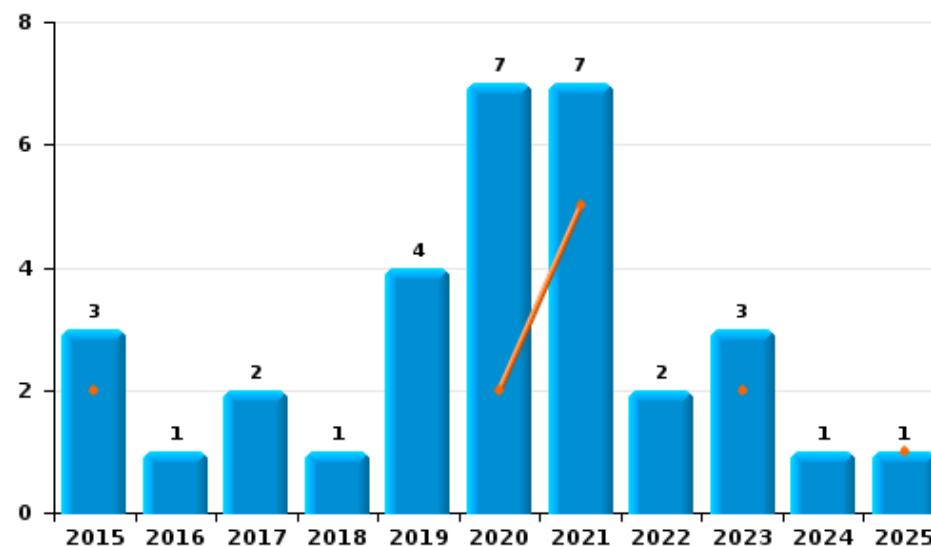
	2000	2015	2016	2017	2018	2019	2020	2021	2022	2023	2024	2025
Détention	2	8	8	13	15	10	25	7	6	3	5	3
Commerce		3	1	2	1	4	7	7	2	3	1	1
Fabrication	1	2	2	3	1		1	4	1	1	2	
Usage	8		2	1			3	2				
Importation et exportation								1			2	
Total	11	13	13	19	17	14	36	21	9	7	10	4



Détention



Commerce





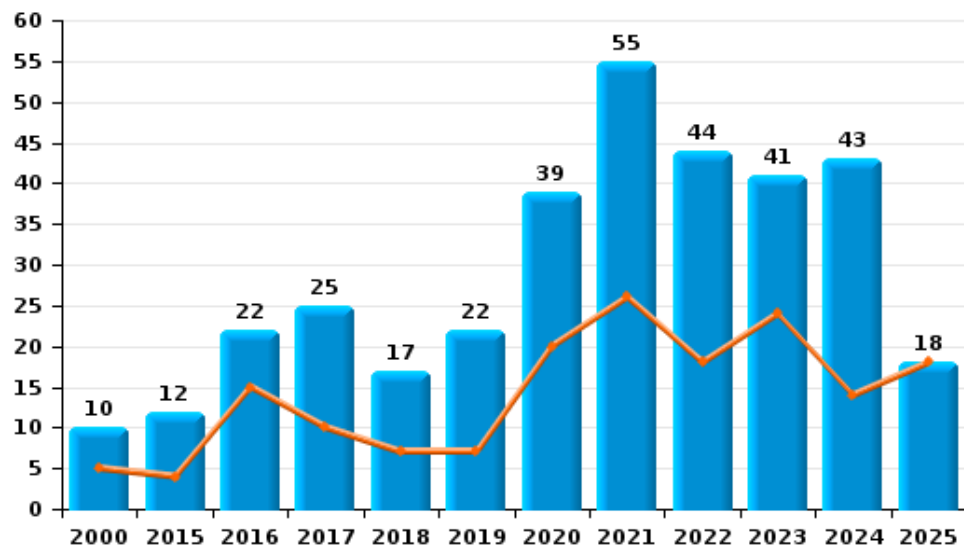
I.5. Catégorie des infractions : Fraude (top 5 des infractions au niveau national 2024)

Beyne-Heusay

	2000	2015	2016	2017	2018	2019	2020	2021	2022	2023	2024	2025
Escroquerie	10	12	22	25	17	22	39	55	44	41	43	18
Abus de confiance et infr. apparentées	9	5	7	7	6	6	11	5	4	13	9	1
Détournement et destruction frauduleuse	27	2	4	1	4		2	1	4	2	1	
Recel	3	1	2	3	3	4	9	3	3	1	2	
Fraudes: Autres	2			1		1	2	4	2	3	6	1
Grivèlerie		1	2			1	1		1	1	1	
Infr. liées à l'insolvabilité			1		1							
Total	51	21	38	37	31	34	64	68	58	61	62	20



Escroquerie



Abus de confiance et infr. apparentées



FPF/DGR/DRI/BIPOL - Statistiques policières de criminalité (date de clôture: 31/10/2025)

Les données pour les années 2001 jusqu'à 2014 ne sont plus publiées mais restent disponibles sur demande auprès du service BIPOL.

Les données pour 2025 ne concernent que le 1er semestre.

STATISTIQUES POLICIERES DE CRIMINALITE

LIEU DE PERPETRATION: COMMUNE

Beyne-Heusay

PARTIE II : FIGURES CRIMINELLES / PHENOMENES



Beyne-Heusay

FC Vol moyen de transport

	2000	2015	2016	2017	2018	2019	2020	2021	2022	2023	2024	2025
Vol de voiture	89	5	13	12	15	7	6	4	5	8	6	3
Vol de moto		3	3	1		2				2	2	
Carjacking	1		1				1	2				
Homejacking			1	1							1	
Vol dans les garages	3		2	5	5		2	1		2	3	
Vol de vélomoteur	9	3	1	2	5	1	1	2	4	4	1	2
Vol de vélo	9	2	4	2	4	5	1	5	6	6	2	1

FC Cambriolage

	2000	2015	2016	2017	2018	2019	2020	2021	2022	2023	2024	2025
Cambriolage dans habitation	151	58	53	59	118	76	66	49	47	54	61	27
Cambriolage ds entreprise ou commerce	27	7	9	6	7	16	7	5	1	1	2	2
Cambriolage ds service public ou bâtiment administ	26	5	7		3	1	3	2	1	1	6	1
Vol au bélier	1				1							
Cambriolage dans bâtiment (total)	203	70	68	65	128	93	76	56	49	56	69	30



FC Vol autre

	2000	2015	2016	2017	2018	2019	2020	2021	2022	2023	2024	2025
Vol à main armée	1	9	4	4	3	7	3	3	1	2	2	3
Vol avec violence sans arme	20	13	3	3	11	11	7	7	3	7	7	7
Vol dans ou sur un véhicule	102	35	34	19	28	35	29	26	23	27	14	8
Vol d'armes et explosifs		3	2		1	1	2			1	2	
Arrachage de sac à main	3	1			1		1					
Vol à l'arraché	5	6		1	5	5	1	3		2		4
Vol à la tire	9	9	7	4	3	1	6	7	3	3	6	1
Vol à l'étalage	2	4	1		2	9		3	6	16	5	1
Vol par ruse	12	9	4	2	7		3	6	1	3	6	
Vol de métaux		1	1		4	1	1	4		1		2
Vol sur les chantiers	4	1	2		1		1	4		1	1	
Home-invasion		1					2		1			
Vol d'animaux		2	1	2		2						1

Criminalité ICT

	2000	2015	2016	2017	2018	2019	2020	2021	2022	2023	2024	2025
Fraude de cartes de paiements	2	1	1	2	1	2	7	5	8	9	5	2
Phishing					1					9	11	8
Shouldersurfing						1						
Skimming		1			1							

FC Autre

	2000	2015	2016	2017	2018	2019	2020	2021	2022	2023	2024	2025
Violence contre les métiers d'intérêt général		4	4	4	2	3	1	3	1		1	1
Viol collectif								1			1	
Graffiti		4	2			8	1	2	4	3		1
Dégradation de voiture	7	52	36	30	44	35	25	31	30	40	63	9
Rixe au couteau	1				2				1	1	1	2



PH Violence intrafamiliale (VIF)

	2000	2015	2016	2017	2018	2019	2020	2021	2022	2023	2024	2025
VIF: physique, dans le couple	14	19	24	33	49	38	20	35	33	17	24	13
VIF: physique, envers des descendants	4	8	9	7	5	5	7	6	2	2	2	2
VIF: physique, envers d'autres membres	12	7	3	8	14	7	6	9	8	6	8	4
VIF: sexuelle, dans le couple							1					
VIF: sexuelle, envers des descendants			2	1	2	1	1		1			
VIF: sexuelle, envers d'autres membres									1			
VIF: psychique, dans le couple	25	22	10	21	16	26	30	19	27	20	13	6
VIF: psychique, envers des descendants		1			1			2				
VIF: psychique, envers d'autres membres				1		1		2				1
VIF: économique, dans le couple		1	5			2		2	2		1	
VIF: économique, envers des descendants	1							1	1			
VIF: économique, envers d'autres membres	8	7	3	3		1		1	1		1	4

PH Hormones et dopage

	2000	2015	2016	2017	2018	2019	2020	2021	2022	2023	2024	2025
Dopage humain			1	2								1

PH Drogues

	2000	2015	2016	2017	2018	2019	2020	2021	2022	2023	2024	2025
Vente de cocaïne				1	1	1	1	2	1			
Import-export de drogues synthétiques											1	
Vente de drogues synthétiques				1		1					1	
Production de cannabis (culture)	1	2	1	2			1	2		1		
Vente-traffic d'héroïne				1				1				1

PH Trafic d'armes

	2000	2015	2016	2017	2018	2019	2020	2021	2022	2023	2024	2025
Commerce et production d'arme à feu et mun.									1			



PH Traite des êtres humains

	2000	2015	2016	2017	2018	2019	2020	2021	2022	2023	2024	2025
TEH - exploitation sexuelle								2		1	1	

PH Violence dans l'espace public

	2000	2015	2016	2017	2018	2019	2020	2021	2022	2023	2024	2025
Violence physique (transport public)	3			2		1				1		
Violence physique (voie publique)	21	25	25	28	32	28	26	30	24	28	28	10
Violence physique (autre endroit public)						1						1
Violence physique (endroit accessible au public)	8	2	5	5	6	5	6	7	4	8	7	1
Violence sexuelle (transport public)		1									1	
Violence sexuelle (voie publique)	1	2	1	3	1	1	2	3	1	1		1
Violence sexuelle (autre endroit public)				1	1							
Violence sexuelle (endroit accessible au public)	1				1					1	2	
Violence psychique (transport public)	1	2	2	1			1					
Violence psychique (voie publique)	12	24	24	19	27	27	23	32	38	28	39	18
Violence psychique (autre endroit public)		1	1	3	1	2		1		1		
Violence psychique (endroit accessible au public)	7	3	5	3	6	4	6	3	1	8	8	
Vol à main armée (voie publique)		2	1	1	2			1				1
Vol à main armée (endroit accessible au public)	1	6	3	1	1	5	1	1				
Vol avec violence sans arme (transport public)	2	2										
Vol avec violence sans arme (voie publique)	10	8	1	2	7	5	4	5	2	2	2	6
Vol avec violence sans arme (endr. acces. au pub.)	5	2		1		4				2	2	1

PH Autre

	2000	2015	2016	2017	2018	2019	2020	2021	2022	2023	2024	2025
Terrorisme, extrémisme et radicalisme									1			
Cyberharcèlement	1	22	29	24	24	38	18	20	22	18	32	7
Fraude à l'identité	3	7	13	8	7	13	14	16	9	13	13	2

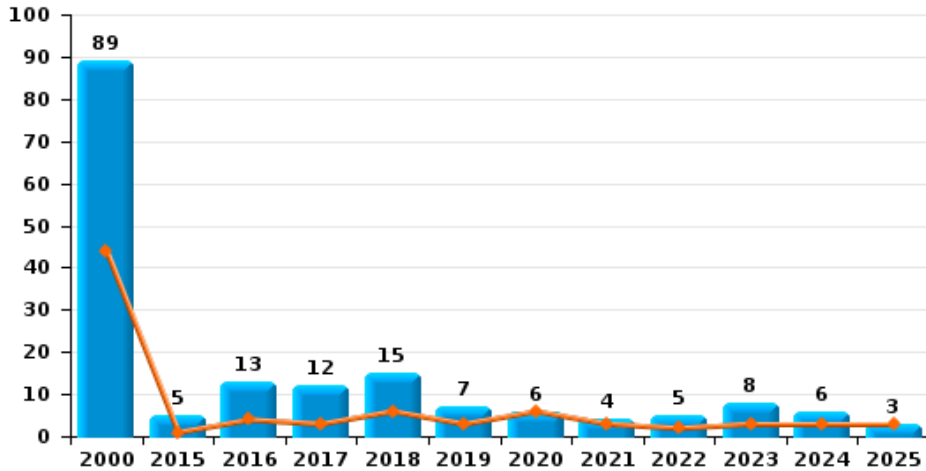




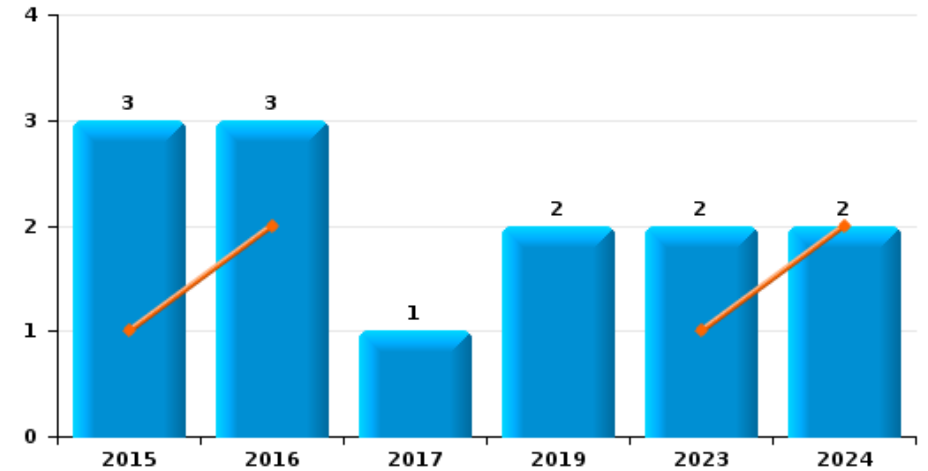
Beyne-Heusay

Année	■
Semestre 1	■

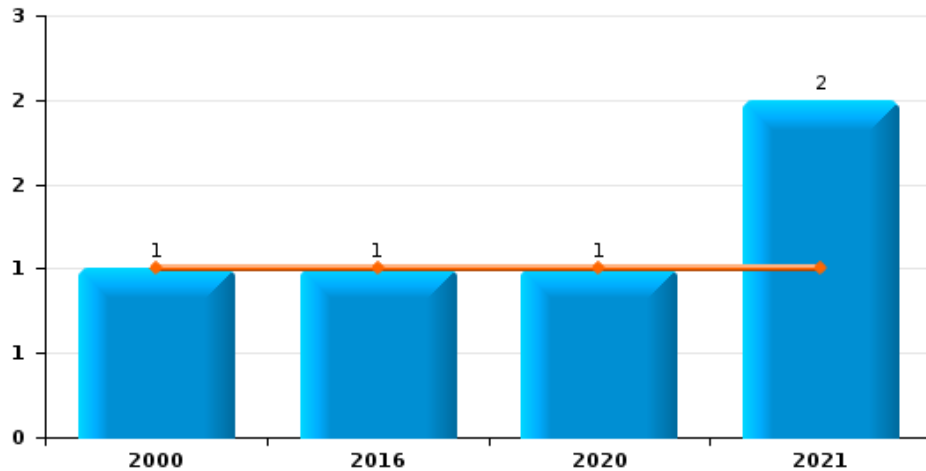
Vol de voiture



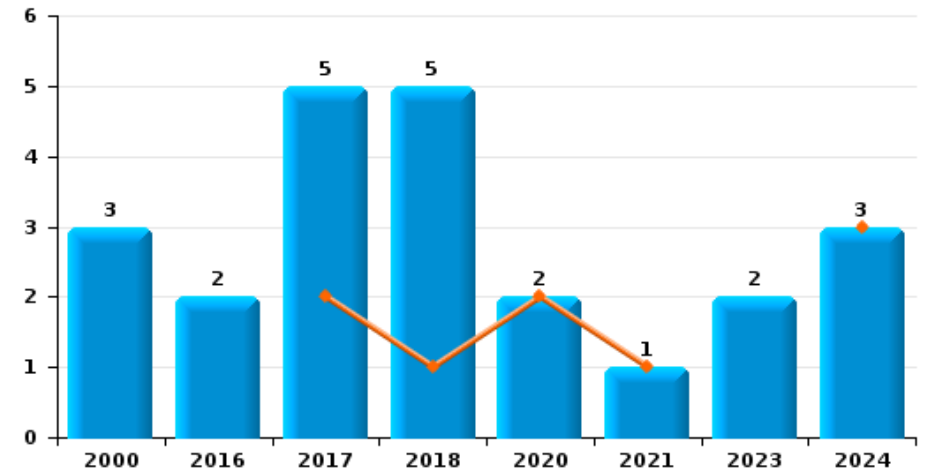
Vol de moto



Carjacking



Vol dans les garages

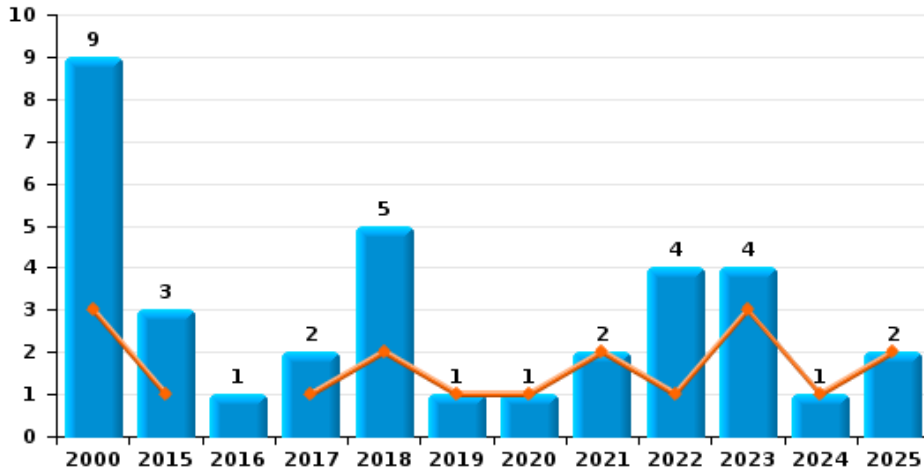




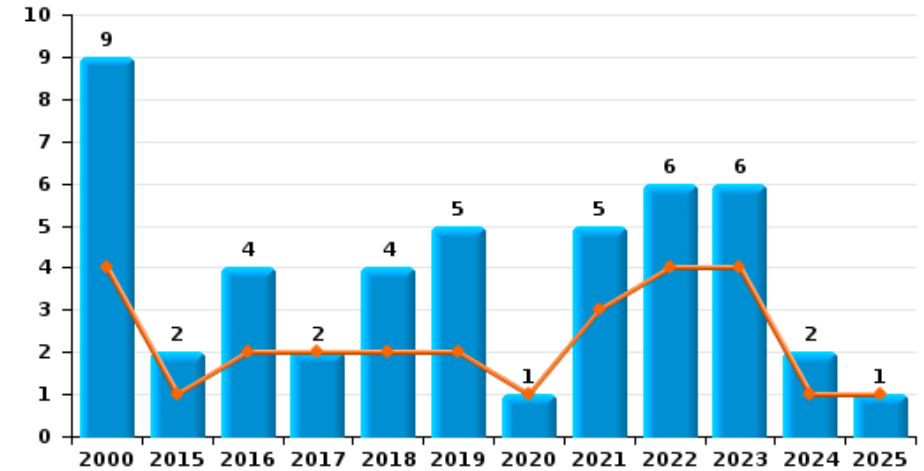
Beyne-Heusay

Année	■
Semestre 1	■

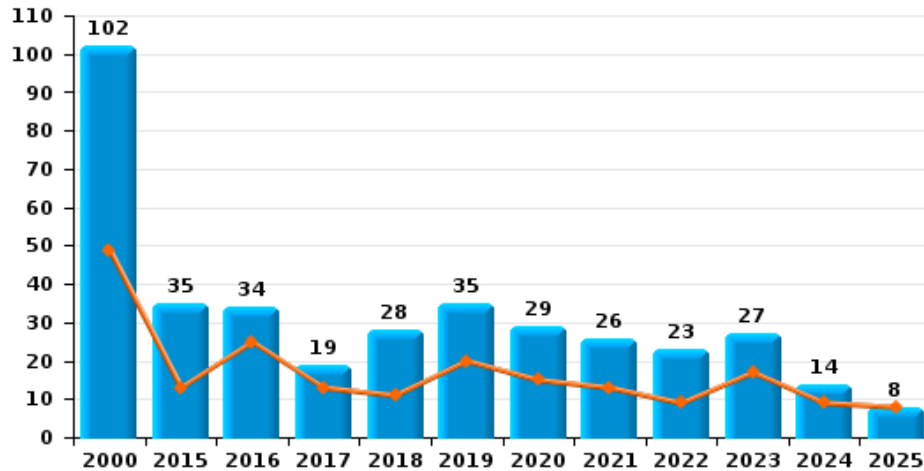
Vol de vélomoteur



Vol de vélo



Vol dans ou sur un véhicule

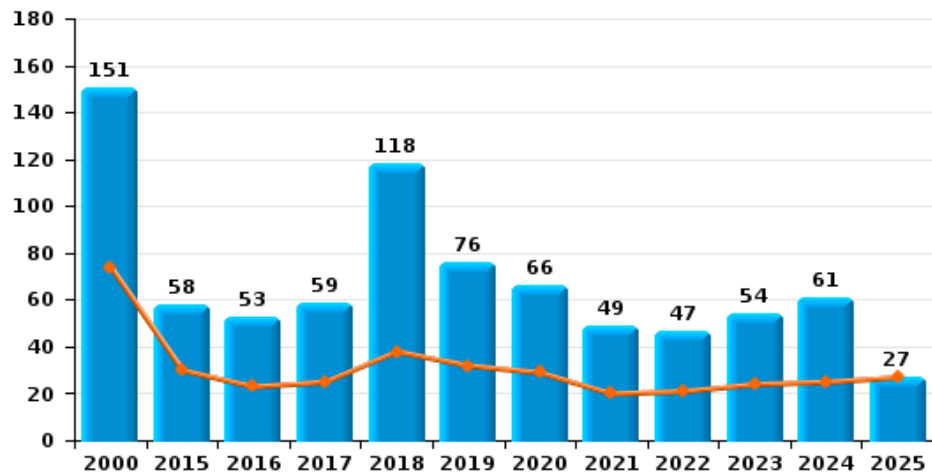




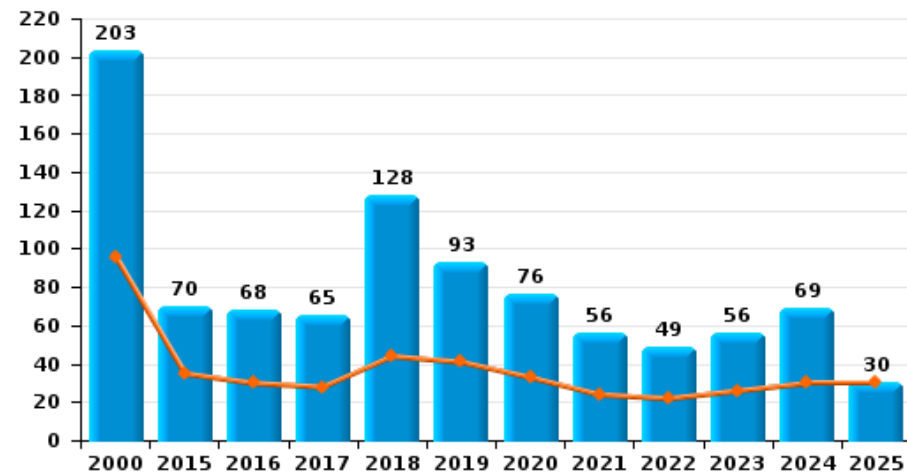
Beyne-Heusay

Année	■
Semestre 1	■

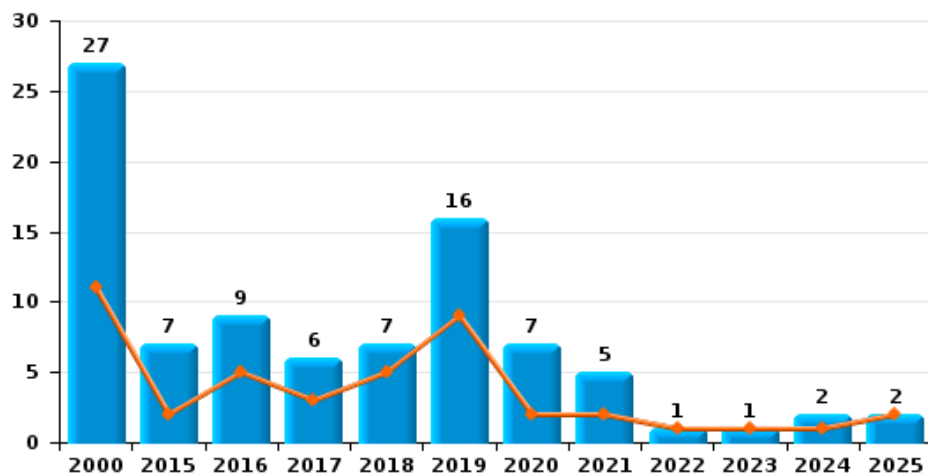
Cambrilage dans habitation



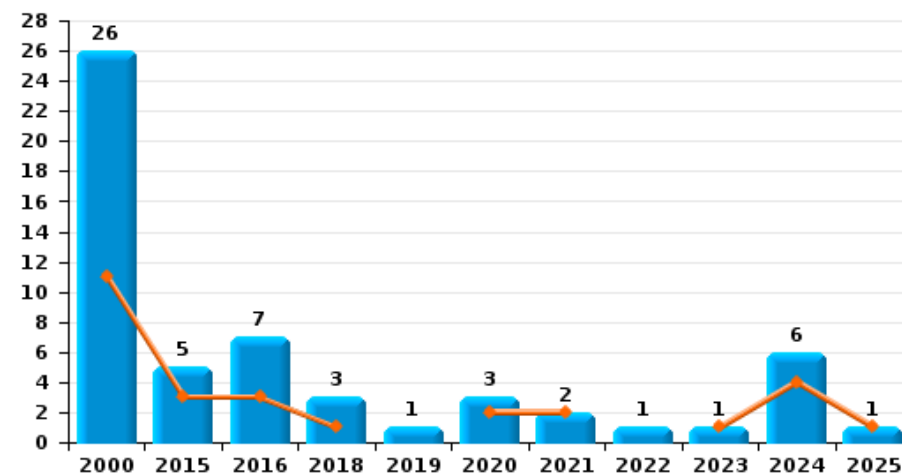
Cambrilage dans bâtiment (total)



Cambrilage ds entreprise ou commerce



Cambrilage ds service public ou bâtiment administratif

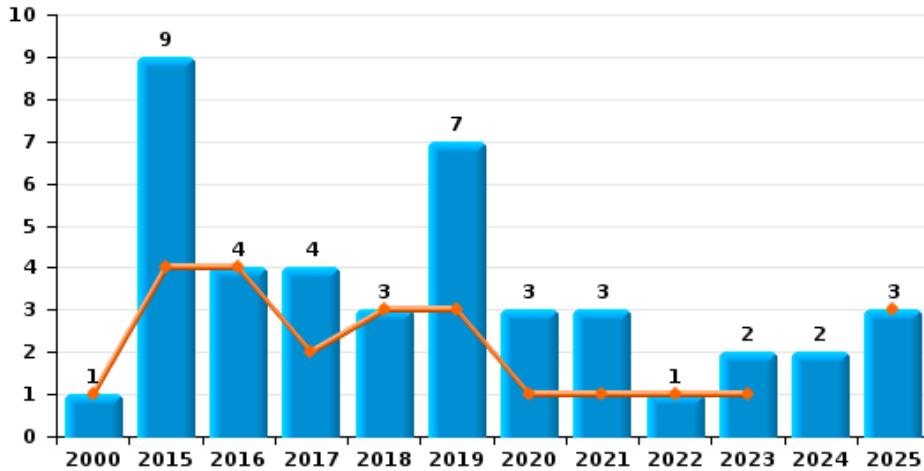




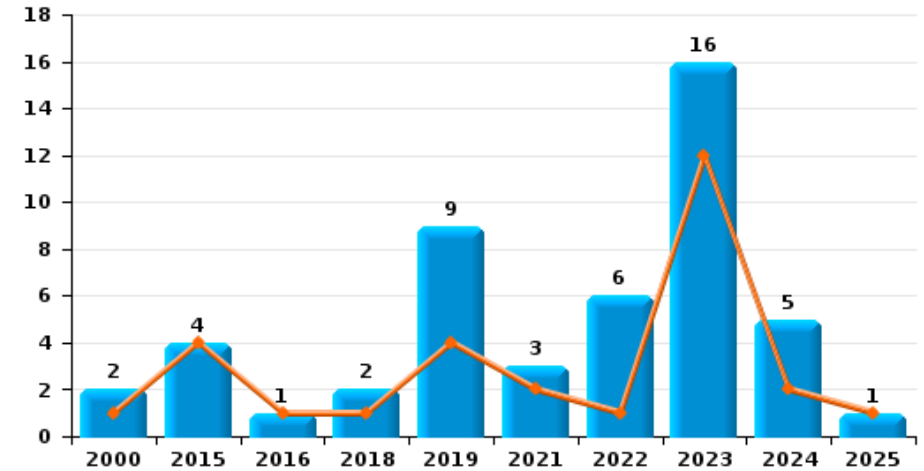
Beyne-Heusay

Année ■
Semestre 1 ■

Vol à main armée



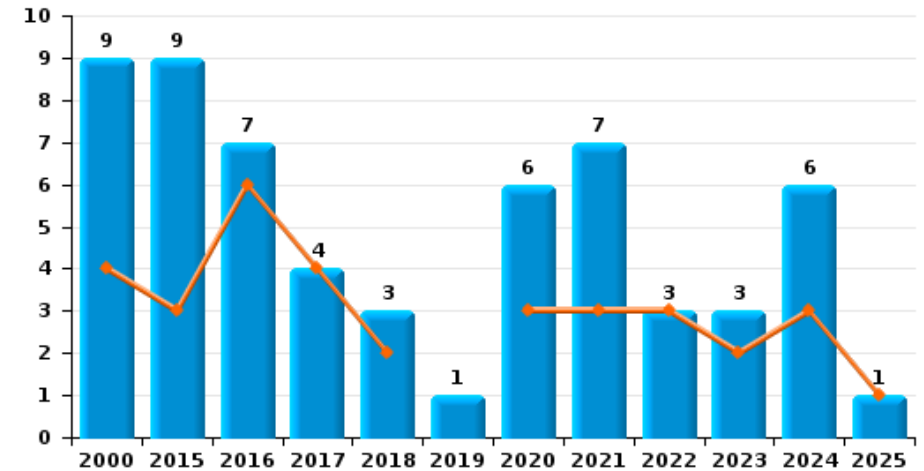
Vol à l'étalage



Vol avec violence sans arme



Vol à la tire

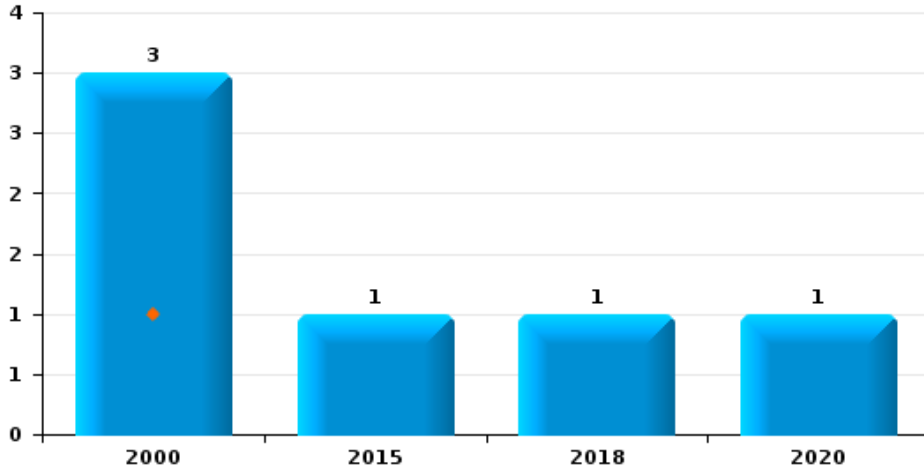




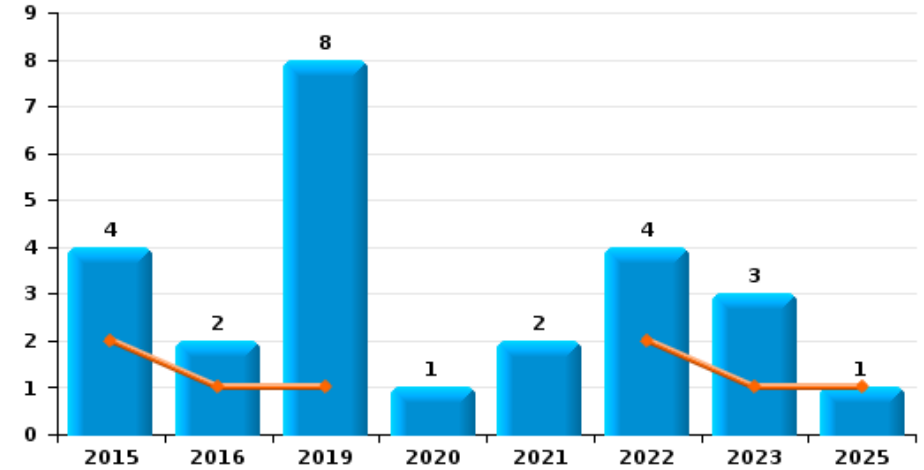
Beyne-Heusay



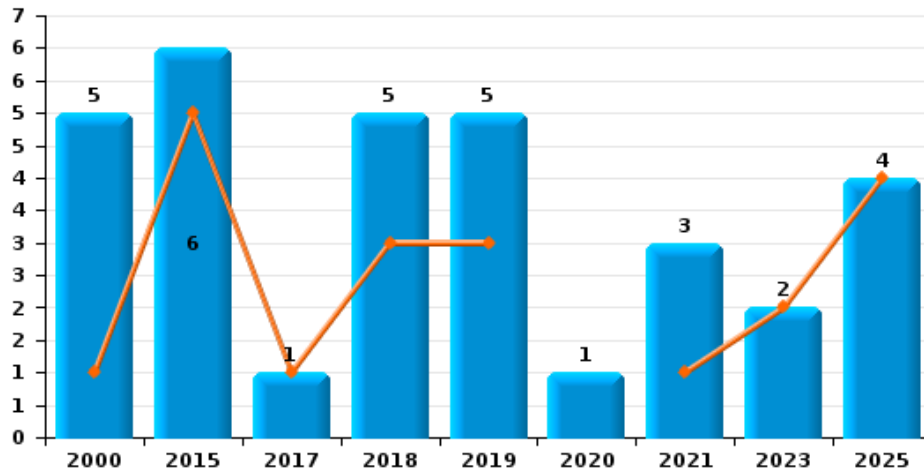
Arrachage de sac à main



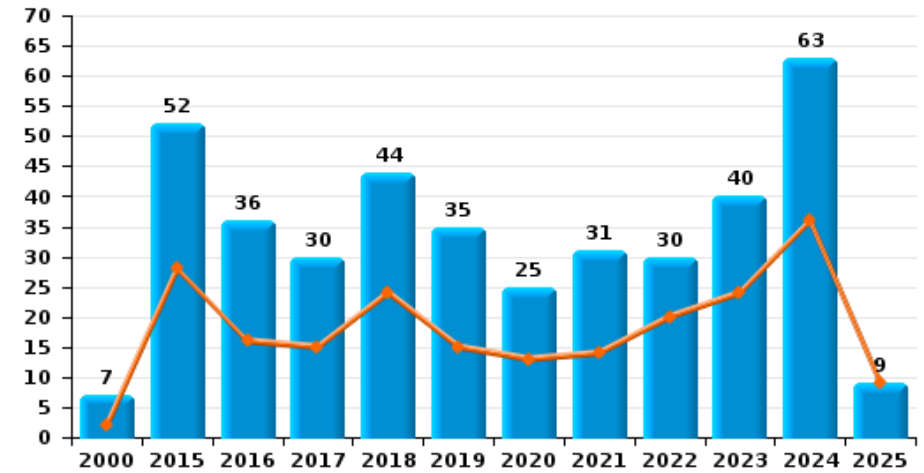
Graffiti



Vol à l'arraché



Dégradation de voiture





Beyne-Heusay

FC Vol moyen de transport

		2000	2015	2016	2017	2018	2019	2020	2021	2022	2023	2024	2025
Vol de voiture	Trim 1	20		2	1	5	2	3	1	2	1	2	
	Trim 2	24	1	2	2	1	1	3	2		2	1	3
	Trim 3	20	3	6	5	4	2			1	3	1	
	Trim 4	25	1	3	4	5	2		1	2	2	2	
	Total	89	5	13	12	15	7	6	4	5	8	6	3
Vol de moto	Trim 1			1								2	
	Trim 2		1	1							1		
	Trim 3		2	1			1						
	Trim 4				1		1				1		
	Total		3	3	1		2				2	2	
Carjacking	Trim 1	1		1									
	Trim 2							1	1				
	Trim 4								1				
	Total	1		1				1	2				
Homejacking	Trim 2			1									
	Trim 3											1	
	Trim 4				1								
	Total			1	1							1	
Vol dans les garages	Trim 1				1			2				2	
	Trim 2				1	1			1			1	
	Trim 3	2		1	2	1					1		
	Trim 4	1		1	1	3					1		
	Total	3		2	5	5		2	1		2	3	



FC Vol moyen de transport

		2000	2015	2016	2017	2018	2019	2020	2021	2022	2023	2024	2025
Vol de vélomoteur	Trim 1		1		1	1					3		
	Trim 2	3				1	1	1	2	1		1	2
	Trim 3	4	2	1	1	2				2	1		
	Trim 4	2				1				1			
	Total	9	3	1	2	5	1	1	2	4	4	1	2
Vol de vélo	Trim 1		1		1	2	1		1	2		1	
	Trim 2	4		2	1		1	1	2	2	4		1
	Trim 3	5				1	2		1	2	2	1	
	Trim 4		1	2		1	1		1				
	Total	9	2	4	2	4	5	1	5	6	6	2	1



FC Cambriolage

		2000	2015	2016	2017	2018	2019	2020	2021	2022	2023	2024	2025
Cambriolage dans habitation	Trim 1	39	12	14	11	20	22	19	8	10	16	19	18
	Trim 2	35	18	9	14	18	10	10	12	11	8	6	9
	Trim 3	39	14	16	11	27	14	15	14	13	18	18	
	Trim 4	38	14	14	23	53	30	22	15	13	12	18	
Total		151	58	53	59	118	76	66	49	47	54	61	27
Cambriolage ds entreprise ou commerce	Trim 1	3	2	3	2	1	6	1	1	1	1		
	Trim 2	8		2	1	4	3	1	1			1	2
	Trim 3	8	1			2	3	2	1				
	Trim 4	8	4	4	3		4	3	2			1	
Total		27	7	9	6	7	16	7	5	1	1	2	2
Cambriolage ds service public ou bâtiment administ	Trim 1	3	3	1		1		1	1		1	2	1
	Trim 2	8		2				1	1			2	
	Trim 3	8	1	2		2	1					2	
	Trim 4	7	1	2				1		1			
Total		26	5	7		3	1	3	2	1	1	6	1
Vol au bélier	Trim 2					1							
	Trim 3	1											
Total		1				1							
Cambriolage dans bâtiment (total)	Trim 1	45	17	18	13	22	28	21	10	11	18	21	19
	Trim 2	51	18	12	15	22	13	12	14	11	8	9	11
	Trim 3	54	16	18	11	31	18	17	15	13	18	20	
	Trim 4	53	19	20	26	53	34	26	17	14	12	19	
Total		203	70	68	65	128	93	76	56	49	56	69	30



FC Vol autre

		2000	2015	2016	2017	2018	2019	2020	2021	2022	2023	2024	2025
Vol à main armée	Trim 1	1	4	3	1	1		1		1			1
	Trim 2			1	1	2	3		1		1		2
	Trim 3		1				2	1	1		1	1	
	Trim 4		4		2		2	1	1			1	
	Total	1	9	4	4	3	7	3	3	1	2	2	3
Vol avec violence sans arme	Trim 1	3	6			1	3	1		2	2		2
	Trim 2	9	1	1	2	3	2	1	2		2	3	5
	Trim 3	7	5			5	1	2	4		1	2	
	Trim 4	1	1	2	1	2	5	3	1	1	2	2	
	Total	20	13	3	3	11	11	7	7	3	7	7	7
Vol dans ou sur un véhicule	Trim 1	16	8	7	5	3	9	6	5	4	9	4	3
	Trim 2	33	5	18	8	8	11	9	8	5	8	5	5
	Trim 3	38	6	2	4	10	12	11	8	5	4	4	
	Trim 4	15	16	7	2	7	3	3	5	9	6	1	
	Total	102	35	34	19	28	35	29	26	23	27	14	8
Vol d'armes et explosifs	Trim 1		1				1					1	
	Trim 2			1							1		
	Trim 3		1			1		1				1	
	Trim 4		1	1				1					
	Total		3	2		1	1	2			1	2	
Arrachage de sac à main	Trim 2	1											
	Trim 3	2				1		1					
	Trim 4		1										
	Total	3	1			1		1					
	Vol à l'arraché	Trim 1		4			1	1					
Trim 2		1	1		1	2	2		1		2		4
Trim 3		3				2	1	1	2				
Trim 4		1	1				1						
Total		5	6		1	5	5	1	3		2		4



FC Vol autre

		2000	2015	2016	2017	2018	2019	2020	2021	2022	2023	2024	2025
Vol à la tire	Trim 1	3		5	4	2		1	1	1	1	1	1
	Trim 2	1	3	1				2	2	2	1	2	
	Trim 3	2	3			1	1	1	1		1	2	
	Trim 4	3	3	1				2	3			1	
	Total	9	9	7	4	3	1	6	7	3	3	6	1
Vol à l'étalage	Trim 1		3	1			4			1	4	1	1
	Trim 2	1	1			1			2		8	1	
	Trim 3					1	2			4	1	1	
	Trim 4	1					3		1	1	3	2	
	Total	2	4	1		2	9		3	6	16	5	1
Vol par ruse	Trim 1	2	1	1	2			2				2	
	Trim 2	4	4	1		2			2		1	2	
	Trim 3	2	3			2		1	2		1	1	
	Trim 4	4	1	2		3			2	1	1	1	
	Total	12	9	4	2	7		3	6	1	3	6	
Vol de métaux	Trim 1			1		1							1
	Trim 2		1			1	1		3				1
	Trim 3					2							
	Trim 4							1	1		1		
	Total		1	1		4	1	1	4		1		2
Vol sur les chantiers	Trim 1	2				1							
	Trim 2								3				
	Trim 3	2	1	2								1	
	Trim 4							1	1		1		
	Total	4	1	2		1		1	4		1	1	
Home-invasion	Trim 1									1			
	Trim 2						1						
	Trim 3		1				1						
	Trim 4												
	Total		1				2			1			



FC Vol autre

		2000	2015	2016	2017	2018	2019	2020	2021	2022	2023	2024	2025
Vol d'animaux	Trim 1												1
	Trim 2						1						
	Trim 3		1	1			1						
	Trim 4		1		1								
Total			2	1	2		2						1



Criminalité ICT

		2000	2015	2016	2017	2018	2019	2020	2021	2022	2023	2024	2025
Fraude de cartes de paiements	Trim 1				1		2		1	1	2	1	
	Trim 2		1					1	1	2	3		2
	Trim 3					1		3	1	2	3	1	
	Trim 4	2		1	1			3	2	3	1	3	
Total		2	1	1	2	1	2	7	5	8	9	5	2
Phishing	Trim 1					1					1	1	6
	Trim 2										1	4	2
	Trim 3										2	5	
	Trim 4										5	1	
Total						1					9	11	8
Shouldersurfing	Trim 1						1						
Total							1						
Skimming	Trim 2		1										
	Trim 3					1							
Total			1			1							



FC Autre

		2000	2015	2016	2017	2018	2019	2020	2021	2022	2023	2024	2025
Violence contre les métiers d'intérêt général	Trim 1			1	2		1	1					1
	Trim 2		1	2	1				1				
	Trim 3		2	1			1					1	
	Trim 4		1		1	2	1		2	1			
Total			4	4	4	2	3	1	3	1		1	1
Viol collectif	Trim 1								1				
	Trim 4											1	
	Total								1			1	
Graffiti	Trim 1		2				1			2			
	Trim 2			1							1		1
	Trim 3		1					1	1	1	1		
	Trim 4		1	1			7		1	1	1		
Total			4	2			8	1	2	4	3		1
Dégradation de voiture	Trim 1		10	9	6	14	4	6	5	12	11	25	6
	Trim 2	2	18	7	9	10	11	7	9	8	13	11	3
	Trim 3	3	12	10	3	11	14	6	11	5	4	15	
	Trim 4	2	12	10	12	9	6	6	6	5	12	12	
Total		7	52	36	30	44	35	25	31	30	40	63	9
Rixe au couteau	Trim 1											1	1
	Trim 2	1				1							1
	Trim 3									1			
	Trim 4					1					1		
Total		1				2				1	1	1	2



PH Violence intrafamiliale (VIF)

		2000	2015	2016	2017	2018	2019	2020	2021	2022	2023	2024	2025
VIF: physique, dans le couple	Trim 1	5	3	4	8	4	6	3	11	3	2	6	9
	Trim 2	5	4	5	8	13	10	8	8	16	7	3	4
	Trim 3	4	5	9	6	13	9	4	12	7	3	10	
	Trim 4		7	6	11	19	13	5	4	7	5	5	
	Total	14	19	24	33	49	38	20	35	33	17	24	13
VIF: physique, envers des descendants	Trim 1	1	2	3	4	2	1	2	1			1	1
	Trim 2	2	2	1	2	2	3	2	2		1		1
	Trim 3	1	1	2				3	1			1	
	Trim 4		3	3	1	1	1		2	2	1		
	Total	4	8	9	7	5	5	7	6	2	2	2	2
VIF: physique, envers d'autres membres	Trim 1	4	1	1	1	3		2		3	2	4	3
	Trim 2	3	1	1	3	4	1	3	3	1	2	2	1
	Trim 3	3	2		2	4	5	1	1	2	1		
	Trim 4	2	3	1	2	3	1		5	2	1	2	
	Total	12	7	3	8	14	7	6	9	8	6	8	4
VIF: sexuelle, dans le couple	Trim 3							1					
Total								1					
VIF: sexuelle, envers des descendants	Trim 2			1	1		1			1			
	Trim 3					1		1					
	Trim 4			1		1							
	Total			2	1	2	1	1		1			
VIF: sexuelle, envers d'autres membres	Trim 4									1			
Total										1			
VIF: psychique, dans le couple	Trim 1	6	7	3	8	4	7	12	5	14	8	6	1
	Trim 2	7	5	1	3	3	2	5	6	6	5	3	5
	Trim 3	8	6	4	4	3	8	6	6	1	5	2	
	Trim 4	4	4	2	6	6	9	7	2	6	2	2	
	Total	25	22	10	21	16	26	30	19	27	20	13	6



PH Violence intrafamiliale (VIF)

		2000	2015	2016	2017	2018	2019	2020	2021	2022	2023	2024	2025
VIF: psychique, envers des descendants	Trim 2		1			1			1				
	Trim 3								1				
	Total		1			1			2				
VIF: psychique, envers d'autres membres	Trim 1												1
	Trim 2								2				
	Trim 4				1		1						
	Total				1		1		2				1
VIF: économique, dans le couple	Trim 1			2									
	Trim 2		1	2						2		1	
	Trim 3								2				
	Trim 4			1			2						
	Total		1	5			2		2	2		1	
VIF: économique, envers des descendants	Trim 3								1	1			
	Trim 4												
	Total								1	1			
VIF: économique, envers d'autres membres	Trim 1	3	1	2	1								4
	Trim 2	3	2				1		1	1		1	
	Trim 3	2	1	1	1								
	Trim 4		3		1								
	Total	8	7	3	3		1		1	1		1	4



PH Hormones et dopage

		2000	2015	2016	2017	2018	2019	2020	2021	2022	2023	2024	2025
Dopage humain	Trim 1												1
	Trim 4			1	2								
Total				1	2								1



PH Drogues

		2000	2015	2016	2017	2018	2019	2020	2021	2022	2023	2024	2025
Vente de cocaïne	Trim 1								2				
	Trim 3			1		1	1			1			
	Trim 4				1								
	Total			1	1	1	1	1	2	1			
Import-export de drogues synthétiques	Trim 1											1	
	Total											1	
Vente de drogues synthétiques	Trim 3					1							
	Trim 4			1								1	
	Total			1	1							1	
Production de cannabis (culture)	Trim 1							1			1		
	Trim 2								1				
	Trim 3		1		2								
	Trim 4	1	1	1					1				
Total	1	2	1	2				1	2		1		
Vente-traffic d héroïne	Trim 1								1				
	Trim 2												1
	Trim 3			1									
	Total			1					1				1



PH Trafic d'armes

		2000	2015	2016	2017	2018	2019	2020	2021	2022	2023	2024	2025
Commerce et production d'arme à feu et mun.	Trim 2									1			
	Total									1			



PH Traite des êtres humains

		2000	2015	2016	2017	2018	2019	2020	2021	2022	2023	2024	2025
TEH - exploitation sexuelle	Trim 1								1		1	1	
	Trim 2								1				
Total									2		1	1	



PH Violence dans l'espace public

		2000	2015	2016	2017	2018	2019	2020	2021	2022	2023	2024	2025
Violence physique (transport public)	Trim 2	2					1				1		
	Trim 3	1			2								
	Total	3			2		1				1		
Violence physique (voie publique)	Trim 1	4	4	3	5	3	7	3	5	3	4	7	8
	Trim 2	4	7	2	9	11	3	10	7	11	7	9	2
	Trim 3	8	11	15	6	14	9	7	12	5	8	3	
	Trim 4	5	3	5	8	4	9	6	6	5	9	9	
Total	21	25	25	28	32	28	26	30	24	28	28	10	
Violence physique (autre endroit public)	Trim 2												1
	Trim 4						1						
	Total						1						1
Violence physique (endroit accessible au public)	Trim 1	4	1	1	2		2		2	1	1		
	Trim 2	1	1		1	3	1	2	2		1	4	1
	Trim 3			1		1	2	3	2	2	2	2	
	Trim 4	3		3	2	2		1	1	1	4	1	
Total	8	2	5	5	6	5	6	7	4	8	7	1	
Violence sexuelle (transport public)	Trim 1		1										
	Trim 3											1	
	Total		1									1	
Violence sexuelle (voie publique)	Trim 1		2					1			1		
	Trim 2	1			1	1			1				1
	Trim 3			1	2		1	1	1	1			
	Trim 4								1				
Total	1	2	1	3	1	1	2	3	1	1		1	
Violence sexuelle (autre endroit public)	Trim 2				1								
	Trim 3					1							
	Total				1	1							



PH Violence dans l'espace public

		2000	2015	2016	2017	2018	2019	2020	2021	2022	2023	2024	2025
Violence sexuelle (endroit accessible au public)	Trim 1											1	
	Trim 2					1							
	Trim 4	1									1	1	
	Total	1				1					1	2	
Violence psychique (transport public)	Trim 1		1	1				1					
	Trim 3		1	1	1								
	Trim 4	1											
	Total	1	2	2	1			1					
Violence psychique (voie publique)	Trim 1	2	7	5	3	7	12	4	6	6	8	5	6
	Trim 2	3	9	8	4	6	4	6	10	13	7	11	12
	Trim 3	4	5	7	6	9	6	4	8	11	11	10	
	Trim 4	3	3	4	6	5	5	9	8	8	2	13	
	Total	12	24	24	19	27	27	23	32	38	28	39	18
Violence psychique (autre endroit public)	Trim 1				1								
	Trim 2		1		1								
	Trim 3			1	1								
	Trim 4					1	2		1		1		
	Total		1	1	3	1	2		1		1		
Violence psychique (endroit accessible au public)	Trim 1	5	1	1	1	1		3	2		2	2	
	Trim 2	1			1	2	2	2		1	2	6	
	Trim 3	1	2	3		1	2		1				
	Trim 4			1	1	2		1			4		
	Total	7	3	5	3	6	4	6	3	1	8	8	
Vol à main armée (voie publique)	Trim 1		1	1		1							
	Trim 2				1	1			1				1
	Trim 3		1										
	Total		2	1	1	2			1				1



PH Violence dans l'espace public

		2000	2015	2016	2017	2018	2019	2020	2021	2022	2023	2024	2025
Vol à main armée (endroit accessible au public)	Trim 1	1	2	2									
	Trim 2			1		1	2						
	Trim 3						1	1					
	Trim 4		4		1		2		1				
Total		1	6	3	1	1	5	1	1				
Vol avec violence sans arme (transport public)	Trim 1	1	2										
	Trim 2	1											
Total		2	2										
Vol avec violence sans arme (voie publique)	Trim 1	1	2			1	1			2	1		2
	Trim 2	7	1		2	2	2	1	1			1	4
	Trim 3	2	4			4	1	2	3				
	Trim 4		1	1			1	1	1		1	1	
Total		10	8	1	2	7	5	4	5	2	2	2	6
Vol avec violence sans arme (endr. acces. au pub.)	Trim 1	1	2				1				1		
	Trim 2	1									1	1	1
	Trim 3	2										1	
	Trim 4	1			1		3						
Total		5	2		1		4				2	2	1



PH Autre

		2000	2015	2016	2017	2018	2019	2020	2021	2022	2023	2024	2025
Terrorisme, extrémisme et radicalisme	Trim 2									1			
	Total									1			
Cyberharcèlement	Trim 1	1	7	9	7	5	6	4	8	5	6	6	3
	Trim 2		6	8	7	7	7	5	5	8	2	12	4
	Trim 3		5	9	3	8	15	3	4	3	6	7	
	Trim 4		4	3	7	4	10	6	3	6	4	7	
	Total	1	22	29	24	24	38	18	20	22	18	32	7
Fraude à l'identité	Trim 1		2	3	3	2	3	3	2	1	8	6	2
	Trim 2	2	1	7	2	1	3	5	3	2	2	3	
	Trim 3		2	2		1	5	3	6	3	1	3	
	Trim 4	1	2	1	3	3	2	3	5	3	2	1	
	Total	3	7	13	8	7	13	14	16	9	13	13	2



Beyne-Heusay

2024

FC Vol moyen de transport

	Jan	Mar	Mai	Juil	Nov	Total
Vol de voiture	1	1	1	1	2	6
Vol de moto		2				2
Homejacking				1		1
Vol dans les garages	1	1	1			3
Vol de vélomoteur			1			1
Vol de vélo		1		1		2

FC Cambriolage

	Jan	Fév	Mar	Avr	Mai	Juin	Juil	Août	Sep	Oct	Nov	Déc	Total
Cambriolage dans habitation	8	6	5	2	3	1	4	4	10	4	4	10	61
Cambriolage ds entreprise ou commerce				1								1	2
Cambriolage ds service public ou bâtiment administ	1	1			1	1	1		1				6
Cambriolage dans bâtiment (total)	9	7	5	3	4	2	5	4	11	4	4	11	69



FC Vol autre

	Jan	Fév	Avr	Mai	Juin	Juil	Août	Sep	Oct	Nov	Déc	Total
Vol à main armée						1					1	2
Vol avec violence sans arme			2	1			2		1		1	7
Vol dans ou sur un véhicule	2	2	3	1	1	1	1	2			1	14
Vol d'armes et explosifs	1					1						2
Vol à la tire		1			2		2			1		6
Vol à l'étalage		1			1		1				2	5
Vol par ruse		2		2			1			1		6
Vol sur les chantiers							1					1

Criminalité ICT

	Mar	Avr	Mai	Juin	Juil	Août	Oct	Nov	Déc	Total
Fraude de cartes de paiements	1				1		1	1	1	5
Phishing	1	1	2	1	4	1		1		11

FC Autre

	Jan	Fév	Mar	Avr	Mai	Juin	Juil	Août	Sep	Oct	Nov	Déc	Total
Violence contre les métiers d'intérêt général								1					1
Viol collectif												1	1
Dégradation de voiture	15	1	9	7	2	2	4	8	3	1	5	6	63
Rixe au couteau	1												1



PH Violence intrafamiliale (VIF)

	Jan	Fév	Mar	Avr	Mai	Juin	Juil	Août	Sep	Oct	Déc	Total
VIF: physique, dans le couple	3	2	1	1	1	1	3	3	4	1	4	24
VIF: physique, envers des descendants			1						1			2
VIF: physique, envers d'autres membres		1	3		2					1	1	8
VIF: psychique, dans le couple	1	1	4	1	1	1		2		1	1	13
VIF: économique, dans le couple						1						1
VIF: économique, envers d'autres membres					1							1

PH Drogues

	Jan	Déc	Total
Import-export de drogues synthétiques	1		1
Vente de drogues synthétiques		1	1

PH Traite des êtres humains

	Fév	Total
TEH - exploitation sexuelle	1	1

PH Violence dans l'espace public

	Jan	Fév	Mar	Avr	Mai	Juin	Juil	Août	Sep	Oct	Nov	Déc	Total
Violence physique (voie publique)	1	5	1	5	3	1	2	1		3	2	4	28
Violence physique (endroit accessible au public)				1	2	1	2					1	7
Violence sexuelle (transport public)								1					1
Violence sexuelle (endroit accessible au public)		1										1	2
Violence psychique (voie publique)	2	2	1	3	4	4	2	6	2	4		9	39
Violence psychique (endroit accessible au public)	1	1		2	4								8
Vol avec violence sans arme (voie publique)				1						1			2
Vol avec violence sans arme (endr. acces. au pub.)				1				1					2



PH Autre

	Jan	Fév	Mar	Avr	Mai	Juin	Juil	Août	Sep	Nov	Déc	Total
Cyberharcèlement	2	1	3	1	5	6	3	2	2	3	4	32
Fraude à l'identité	3	3		1	1	1		1	2	1		13



2025

FC Vol moyen de transport

	Avr	Mai	Juin	Total
Vol de voiture	2	1		3
Vol de vélomoteur	1	1		2
Vol de vélo			1	1

FC Cambriolage

	Jan	Fév	Mar	Avr	Mai	Juin	Total
Cambriolage dans habitation	9	4	5	2	2	5	27
Cambriolage ds entreprise ou commerce				2			2
Cambriolage ds service public ou bâtiment administ			1				1
Cambriolage dans bâtiment (total)	9	4	6	4	2	5	30

FC Vol autre

	Jan	Fév	Mar	Avr	Mai	Juin	Total
Vol à main armée		1			1	1	3
Vol avec violence sans arme	1	1		2	2	1	7
Vol dans ou sur un véhicule	2		1	2	2	1	8
Vol à l'arraché				1	2	1	4
Vol à la tire		1					1
Vol à l'étalage	1						1
Vol de métaux			1	1			2
Vol d'animaux		1					1



Criminalité ICT

	Jan	Fév	Avr	Mai	Total
Fraude de cartes de paiements			1	1	2
Phishing	5	1	2		8

FC Autre

	Jan	Fév	Mar	Avr	Juin	Total
Violence contre les métiers d'intérêt général			1			1
Graffiti				1		1
Dégradation de voiture	3	1	2	1	2	9
Rixe au couteau	1				1	2

PH Violence intrafamiliale (VIF)

	Jan	Fév	Mar	Avr	Mai	Juin	Total
VIF: physique, dans le couple	3	2	4		4		13
VIF: physique, envers des descendants		1		1			2
VIF: physique, envers d'autres membres	2		1	1			4
VIF: psychique, dans le couple			1	1	3	1	6
VIF: psychique, envers d'autres membres			1				1
VIF: économique, envers d'autres membres	1		3				4

PH Hormones et dopage

	Mar	Total
Dopage humain	1	1

PH Drogues

	Juin	Total
Vente-traffic d'héroïne	1	1



PH Violence dans l'espace public

	Jan	Fév	Mar	Avr	Mai	Juin	Total
Violence physique (voie publique)	4	1	3	1	1		10
Violence physique (autre endroit public)						1	1
Violence physique (endroit accessible au public)					1		1
Violence sexuelle (voie publique)						1	1
Violence psychique (voie publique)	3	1	2	4	6	2	18
Vol à main armée (voie publique)						1	1
Vol avec violence sans arme (voie publique)	1	1		2	2		6
Vol avec violence sans arme (endr. acces. au pub.)						1	1

PH Autre

	Jan	Fév	Avr	Mai	Juin	Total
Cyberharcèlement	2	1	1	1	2	7
Fraude à l'identité	1	1				2

STATISTIQUES POLICIERES DE CRIMINALITE

LIEU DE PERPETRATION: COMMUNE

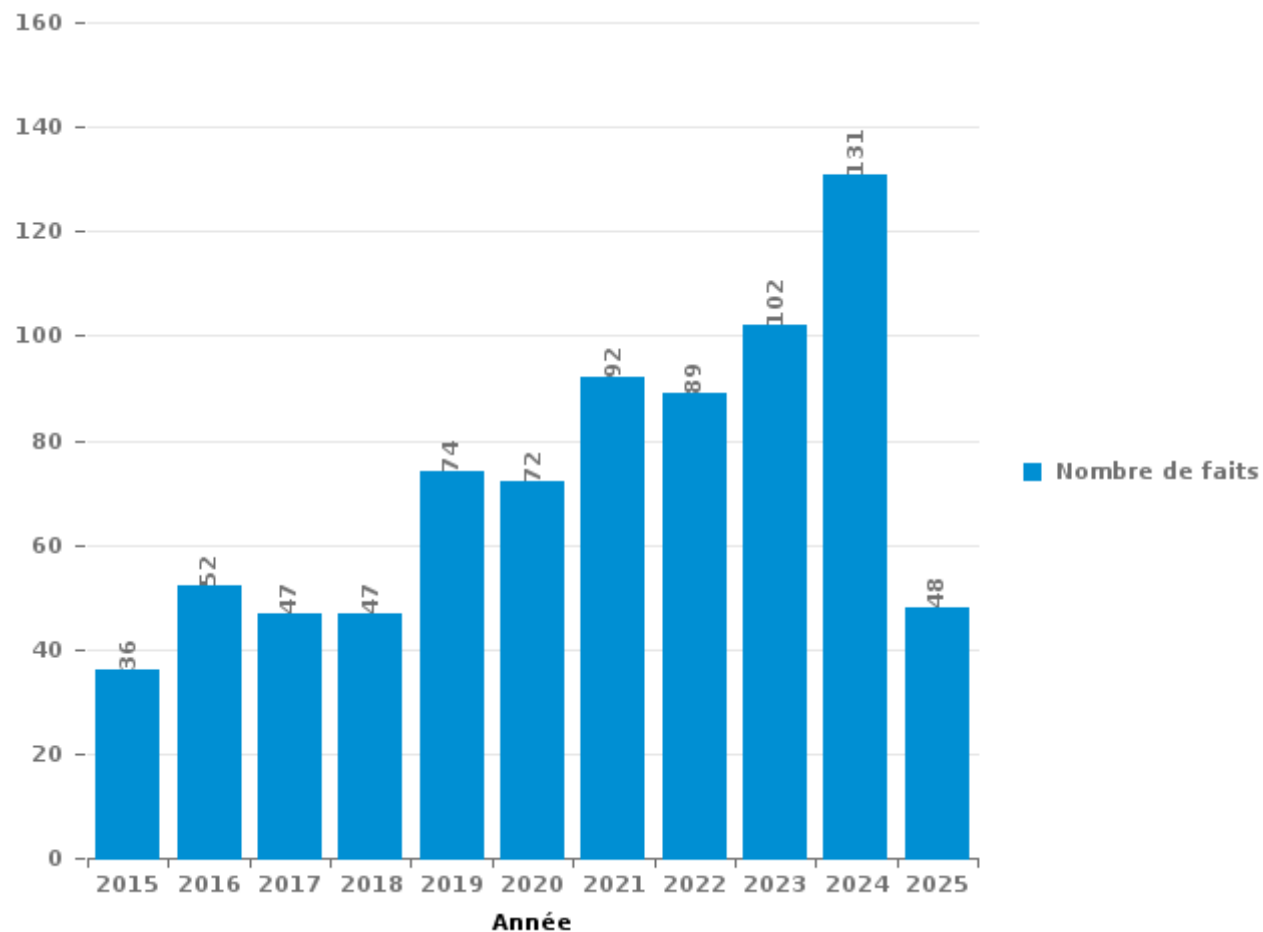
Beyne-Heusay

PARTIE III : ICT



Beyne-Heusay

Nombre total de délits avec un élément ICT/online, depuis 2015





Criminalité ICT/online au sens strict

Infractions (exhaustif)

	2015	2016	2017	2018	2019	2020	2021	2022	2023	2024	2025
Criminalité informatique: Faux en informatique:				1	2						
Criminalité informatique: Fraude informatique:	2	2	6	4	7	15	16	25	38	55	23
Criminalité informatique: Hacking:	3	4	1	2	1	1	1		2	1	
Total:	5	6	7	7	10	16	17	25	40	56	23

Figures criminelles (à considérer spécifiquement – ne pas additionner avec d'autres éléments – risque de double comptage!)

	2015	2016	2017	2018	2019	2020	2021	2022	2023	2024	2025
Fraude de cartes de paiements	1	1	2	1	2	7	5	8	9	5	2
Phishing				1					9	11	8
Shouldersurfing					1						
Skimming	1			1							



Criminalité ICT/online au sens large

Infractions (uniquement si code-fait existe)

	2015	2016	2017	2018	2019	2020	2021	2022	2023	2024	2025
Fraude: Escroquerie: Fraude par internet	6	11	13	10	16	23	43	38	32	30	13
Infr. contre les mœurs: Voyeurisme: Diffusion enregistrement nudité ou intimité		2			5	1					
Total:	6	13	13	10	21	24	43	38	32	30	13

Figures criminelles (à considérer spécifiquement – ne pas additionner avec d'autres éléments – risque de double comptage!)

	2015	2016	2017	2018	2019	2020	2021	2022	2023	2024	2025
Cyberharcèlement	22	29	24	24	38	18	20	22	18	32	7

STATISTIQUES POLICIERES DE CRIMINALITE

LIEU DE PERPETRATION: COMMUNE

Beyne-Heusay

PARTIE IV : DESTINATION LIEU



Beyne-Heusay

Vol et extorsion

	2000	2015	2016	2017	2018	2019	2020	2021	2022	2023	2024	2025
Habitation: maison	163	58	57	63	125	79	69	52	45	54	65	29
Voie publique	182	62	62	41	50	54	37	50	46	57	33	30
Magasin	36	12	9	6	5	18	8	9	9	20	8	2
Habitation: allée	18	12	7	1	9	9	7	4	5	11	2	2
Inconnue	44	1	3	3	4	7	5	4	6	4	3	3
Habitation: appartement	5	5	6	3	4	2	6	10	2	5	9	5
Parking	15	4	2	2	8	4	4	1	6	5	6	3
Habitation: garage	7	6	2	1	3	4	3	2	6	4	4	
Institution d'enseignement	17	5	6		3		2	1	1	1	3	3
Habitation: non précisée	3	1	2	3	5	7	3	1	8	3	3	
Habitation: dépendances	6	5	4	4	4	2	3	3	2	5		
Entreprise	10	2	1	1	1	1	6	3	1	2		3
Horeca	5	3	4	1	4	5	2					1
Autre	4	1			3	2	2	1	3	3	2	
Service public	6	1	2		2	1	1	1	1		2	
Culture et loisirs	5	1	2		2	2				1	1	2
Infrastructure sportive	1	1	2			2	1	1	1	2	2	2
Service	2	3	3	3	1	1			1			1
Bâtiment administratif	8	2		1			1				2	
Chantier	3	1	2		1		1	4		1	1	
Médecin / dentiste / pharmacien		4	2	1	2	2	1			1		
Moyen de transport: voiture		2	1	2		1	1	1	2	1		
Moyen de transport: autobus / autocar	1	1	1	1	2	1		1		1	1	
Station essence	2	1		1				2		2	1	1
Terrain				2		1				1	2	
Banque / institution financière	2	2	1									
Habitation: autre			1			1		1	1		1	
Moyen de transport: camion				1		1		3				
Stade	3						1				1	
Arrêt de bus / tram	2	1										
Cimetière		1			1					1		
Edifice religieux / lieu du culte	1		2									
Guichet automatique	2											
Moyen de transport: autre			1								1	
Hôpital					1							
Maison de repos									1			
Total	553	198	185	141	240	207	164	155	147	185	153	87

FPF/DGR/DR/BIPOL - Statistiques policières de criminalité (date de clôture: 31/10/2025)

Les données pour les années 2001 jusqu'à 2014 ne sont plus publiées mais restent disponibles sur demande auprès du service BIPOL.

Les données pour 2025 ne concernent que le 1er semestre.



Dégradation de la propriété

	2000	2015	2016	2017	2018	2019	2020	2021	2022	2023	2024	2025
Voie publique	27	51	40	28	43	32	19	28	31	38	57	8
Habitation: résidence principale	23	33	26	24	25	29	20	28	23	22	22	21
Service public	1	3	7	4	2	2	1	4	8	4		
Habitation: allée	2	2			5	6	3	3	7	1	5	
Parking	3	4	3	2	2	1	1	3	2	1	6	1
Habitation: non précisée	1	1	4	1	1	5	2	2	2	3		
Institution d'enseignement	3	7	2		1	1	1		1	2	1	
Habitation: garage	1	5	2			2		2	1		1	
Habitation: jardin	2	1	1		1	2				4	1	1
Magasin	1		2		2	1	4		1		1	
Autre		2	2	1	1	2		1				
Chantier	3	1						3		1		
Horeca		1	1		2	1			1	1		
Terrain	1	1			3		2					
Cimetière	1			2		1		1		1		
Habitation: dépendances	1	1		1			1				2	
Inconnue	2	1						1				1
Culture et loisirs	1		1			1			1			
Habitation: résidence secondaire				1		1	1			1		
Arrêt de bus / tram			1	1				1				
Bâtiment administratif						1			1		1	
Entreprise	2				1							
Moyen de transport: voiture		1								2		
Edifice religieux / lieu du culte		1	1									
Infrastructure sportive	1		1									
Eaux intérieures et maritimes											1	
Total	76	116	94	65	89	88	55	77	79	81	98	32

FPF/DGR/DRI/BIPOL - Statistiques policières de criminalité (date de clôture: 31/10/2025)

Les données pour les années 2001 jusqu'à 2014 ne sont plus publiées mais restent disponibles sur demande auprès du service BIPOL.

Les données pour 2025 ne concernent que le 1er semestre.



Beyne-Heusay

Infractions contre l'intégrité physique

	2000	2015	2016	2017	2018	2019	2020	2021	2022	2023	2024	2025
Habitation	29	54	47	47	70	60	47	60	50	35	47	28
Voie publique	22	28	19	31	39	27	28	33	29	30	26	12
Service public	7	5	9	4		2	2	4	1	2	5	3
Institution d'enseignement	6	2	1	4		6	1	1	3	4	2	2
Habitation: allée		2	3		8	3	3		2	2	1	
Parking		1		2	1	4	5			1	1	1
Inconnue	5	2		1	1			1	1			1
Horeca	2		2		1				3	1	1	
Magasin		1		1	1		1	2		3	1	
Infrastructure sportive	3		1		1			1	1	1		
Culture et loisirs	2			2	2					1		
Station essence	1		1					4			1	
Habitation: jardin	2			1	1					1		
Moyen de transport: autobus / autocar	2			2		1						
Autre		1	1			1					1	
Moyen de transport: autre					2				1	1		
Service								1		1	1	
Entreprise								1		1		
Maison de repos								1			1	
Terrain			1		1							
Station de bus / métro et gare de chemin de fer										1		
Total	81	96	85	95	128	104	87	109	91	85	88	47

FPF/DGR/DRI/BIPOL - Statistiques policières de criminalité (date de clôture: 31/10/2025)

Les données pour les années 2001 jusqu'à 2014 ne sont plus publiées mais restent disponibles sur demande auprès du service BIPOL.

Les données pour 2025 ne concernent que le 1er semestre.

STATISTIQUES POLICIERES DE CRIMINALITE

LIEU DE PERPETRATION: COMMUNE

Beyne-Heusay

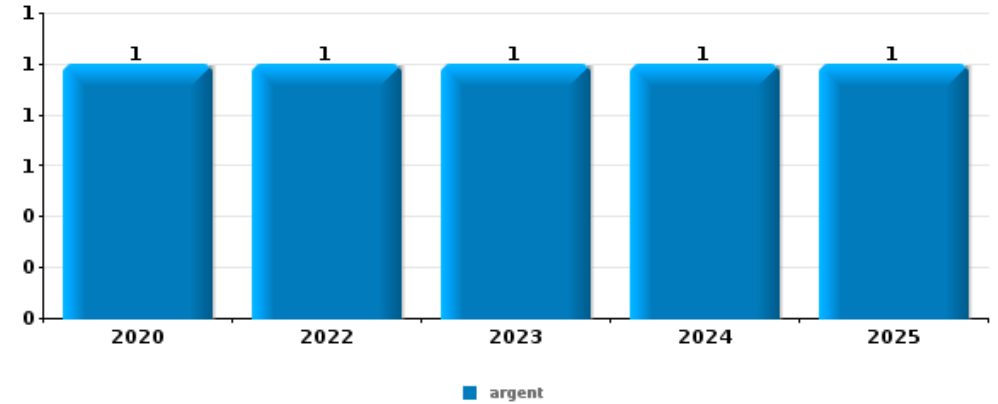
PARTIE V : OBJETS ET MOYENS DE TRANSPORT



Beyne-Heusay

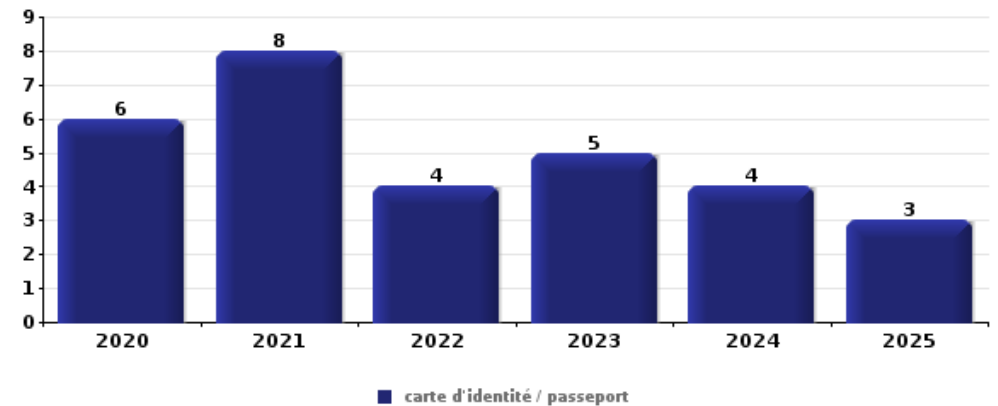
Vol à main armée

Top 5 Objets volés (sbd nombre de faits)		2020	2021	2022	2023	2024	2025
1	argent	1		1	1	1	1
2	GSM et accessoires				1	2	1
3	alimentation		1			1	
3	clé					2	
3	plaque d'immatriculation		1			1	
3	valise / sac			1		1	



Vol dans ou sur un véhicule

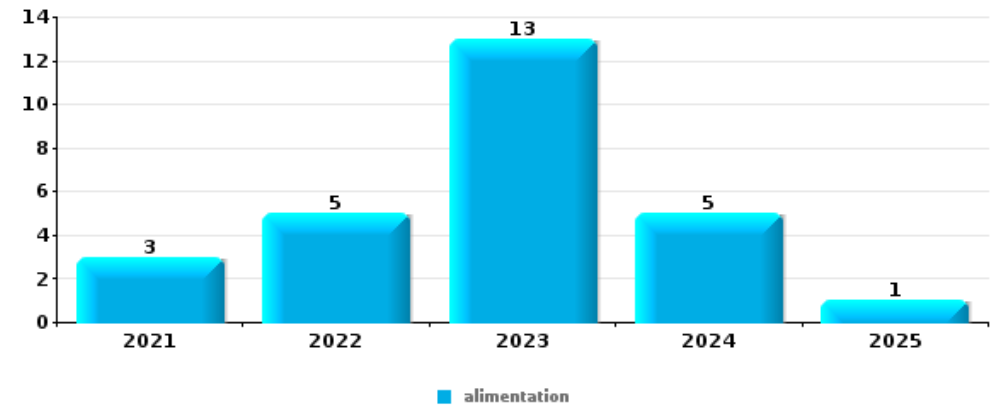
Top 5 Objets volés (sbd nombre de faits)		2020	2021	2022	2023	2024	2025
1	carte d'identité / passeport	6	8	4	5	4	3
2	carte bancaire / carte de crédit	3	6	6	5	5	2
3	permis de conduire	6	5	4	6	4	1
4	argent	4		4	7	6	2
5	plaque d'immatriculation	5	3	4	5	1	1





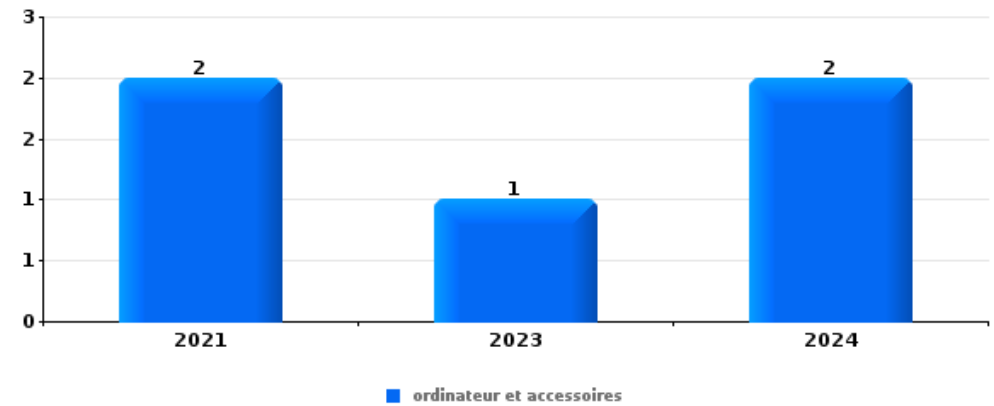
Vol à l'étalage

Top 5 Objets volés (sbd nombre de faits)		2020	2021	2022	2023	2024	2025
1	alimentation		3	5	13	5	1
2	argent				1		



Cambrilage ds entreprise ou commerce

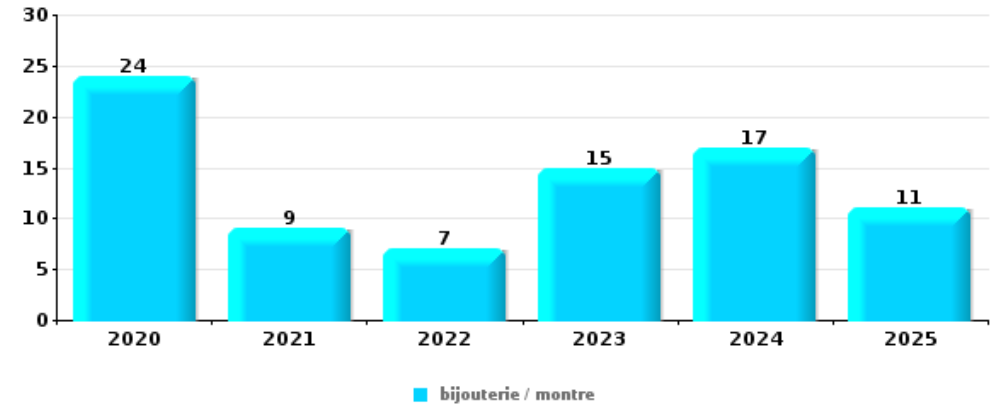
Top 5 Objets volés (sbd nombre de faits)		2020	2021	2022	2023	2024	2025
1	ordinateur et accessoires		2		1	2	
2	plaque d'immatriculation	2					
2	tabac	1				1	
4	alimentation	1					
4	argent					1	
4	GSM et accessoires					1	
4	outillage	1					
4	pièce de moyen de transport	1					
4	portefeuille					1	
4	vêtement	1					





Cambriolage dans habitation

Top 5 Objets volés (sbd nombre de faits)		2020	2021	2022	2023	2024	2025
1	bijouterie / montre	24	9	7	15	17	11
2	argent	15	5	5	19	12	6
3	multimédia	5	1	4	9	9	
4	vêtement	4	3	3	5	5	2
5	clé	3	3	1	4	5	3



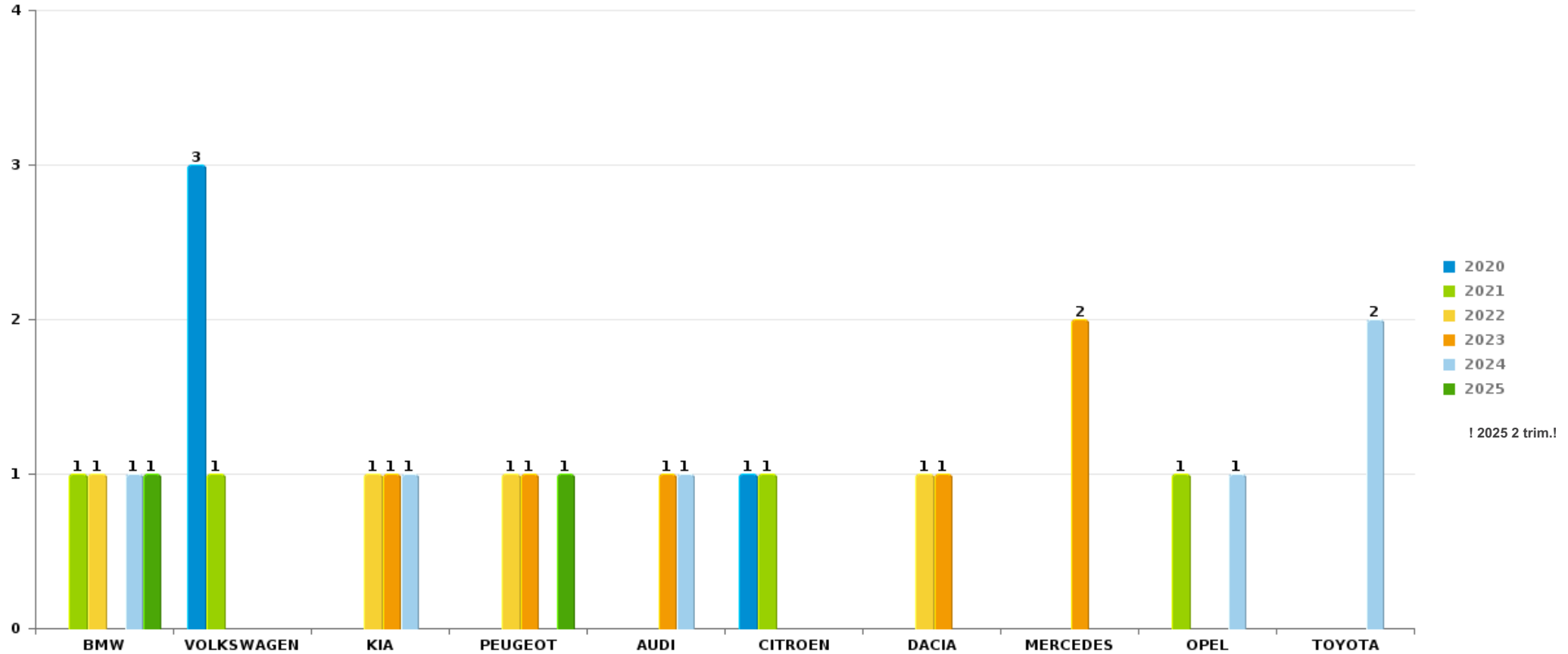
Remarque: en ce qui concerne les objets, aucun total n'est reproduit étant donné que plusieurs objets peuvent avoir été volés lors d'un même fait.



Beyne-Heusay

Vol de voiture

Nombre de voitures volées par marque (Top 5)



STATISTIQUES POLICIERES DE CRIMINALITE

LIEU DE PERPETRATION: COMMUNE

Beyne-Heusay

PARTIE VI : SUSPECTS



Partie 1: Niveau FAITS (comptage du nombre de faits pour lesquels un certain type de suspect est impliqué)

1.1. Nombre d'infractions selon le sexe des suspects identifiés (par catégorie principale)

Étant donné que, tant un suspect identifié masculin qu'un suspect identifié féminin peuvent être impliqués lors d'un même fait, il est possible que la somme des colonnes «Hommes» et «Femmes» soit supérieure à la valeur de la colonne «Total...» (voir également la note méthodologique)

Beyne-Heusay

2025

Catégorie principale / Sexe	Nombre total de faits avec au moins 1 suspect	Hommes	%	Femmes	%
Infr. contre l'intégrité physique	6	6	100,0%		
Code pénal social	4	4	100,0%	1	25,0%
Drogues	4	3	75,0%	1	25,0%
Infr. contre la sécurité publique	4	4	100,0%		
Législation sur les étrangers	4	3	75,0%	1	25,0%
Vol et extorsion	4	4	100,0%		
Armes et explosifs	3	2	66,7%	1	33,3%
Dégradation de la propriété	3	3	100,0%		
Environnement	3	2	66,7%	1	33,3%
Infr. contre autres valeurs morales et sentiments	3	2	66,7%	1	33,3%
Infr. contre l'autorité publique	2	1	50,0%	1	50,0%
Registre de population	1			1	100,0%
Total	41	34	82,9%	8	19,5%



1.2. Nombre d'infractions selon le sexe des suspects identifiés (par figure criminelle)

Étant donné que, tant un suspect identifié masculin qu'un suspect identifié féminin peuvent être impliqués lors d'un même fait, il est possible que la somme des colonnes «Hommes» et «Femmes» soit supérieure à la valeur de la colonne «Total...» (voir également la note méthodologique)

Beyne-Heusay

2025

FC Vol moyen de transport

Figure criminelle / Sexe	Nombre total de faits avec au moins 1 suspect identifié	Hommes	%
Vol de vélomoteur	1	1	100,0%
Total	PA	PA	PA

FC Cambriolage

Figure criminelle / Sexe	Nombre total de faits avec au moins 1 suspect identifié	Hommes	%
Cambriolage dans habitation	1	1	100,0%
Cambriolage dans bâtiment (total)	1	1	100,0%
Total	PA	PA	PA

FC Vol autre

Figure criminelle / Sexe	Nombre total de faits avec au moins 1 suspect identifié	Hommes	%
Vol avec violence sans arme	1	1	100,0%
Total	PA	PA	PA



PH Violence intrafamiliale (VIF)

Figure criminelle / Sexe	Nombre total de faits avec au moins 1 suspect identifié	Hommes	%
VIF: physique, dans le couple	3	3	100,0%
VIF: physique, envers d'autres membres	1	1	100,0%
VIF: psychique, dans le couple	1	1	100,0%
VIF: psychique, envers d'autres membres	1	1	100,0%
VIF: économique, envers d'autres membres	3	3	100,0%
Total	PA	PA	PA

PH Drogues

Figure criminelle / Sexe	Nombre total de faits avec au moins 1 suspect identifié	Hommes	%
Vente-traffic d'héroïne	1	1	100,0%
Total	PA	PA	PA

PH Violence dans l'espace public

Figure criminelle / Sexe	Nombre total de faits avec au moins 1 suspect identifié	Hommes	%	Femmes	%
Violence physique (voie publique)	1	1	100,0%		
Violence psychique (voie publique)	3	2	66,7%	1	33,3%
Vol avec violence sans arme (voie publique)	1	1	100,0%		
Total	PA	PA	PA	PA	PA

CRIMINALITE ENREGISTREE: SUSPECTS



PH Autre

Figure criminelle / Sexe	Nombre total de faits avec au moins 1 suspect identifié	Hommes	%	Femmes	%
Cyberharcèlement	2	1	50,0%	1	50,0%
Total	PA	PA	PA	PA	PA



1.3. Nombre d'infractions selon l'âge des suspects identifiés (par catégorie principale)

Étant donné que, tant un suspect identifié mineur qu'un suspect identifié majeur peuvent être impliqués lors d'un même fait, il est possible que la somme des colonnes «Mineur» et «Majeur» soit supérieure à la valeur de la colonne «Total...» (voir également la note méthodologique)

Beyne-Heusay

2025

Catégorie principale / Âge	Nombre total de faits avec au moins 1 suspect identifié	Mineur	%	Majeur	%
Infr. contre l'intégrité physique	6			6	100,0%
Code pénal social	4			4	100,0%
Drogues	4	1	25,0%	3	75,0%
Infr. contre la sécurité publique	4	1	25,0%	4	100,0%
Législation sur les étrangers	4			4	100,0%
Vol et extorsion	4	2	50,0%	3	75,0%
Armes et explosifs	3	1	33,3%	2	66,7%
Dégradation de la propriété	3	2	66,7%	1	33,3%
Environnement	3			3	100,0%
Infr. contre autres valeurs morales et sentiments	3			3	100,0%
Infr. contre l'autorité publique	2			2	100,0%
Registre de population	1			1	100,0%
Total	41	7	17,1%	36	87,8%



1.4. Nombre d'infractions selon l'âge des suspects identifiés (par figure criminelle)

Étant donné que, tant un suspect identifié mineur qu'un suspect identifié majeur peuvent être impliqués lors d'un même fait, il est possible que la somme des colonnes «Mineur» et «Majeur» soit supérieure à la valeur de la colonne «Total...» (voir également la note méthodologique)

Beyne-Heusay

2025

FC Vol moyen de transport

Figure criminelle / Âge	Nombre total de faits avec au moins 1 suspect identifié	Mineur	%	Majeur	%
Vol de vélomoteur	1	1	100,0%	1	100,0%
Total	PA	PA	PA	PA	PA

FC Cambriolage

Figure criminelle / Âge	Nombre total de faits avec au moins 1 suspect identifié	Majeur	%
Cambriolage dans habitation	1	1	100,0%
Cambriolage dans bâtiment (total)	1	1	100,0%
Total	PA	PA	PA

FC Vol autre

Figure criminelle / Âge	Nombre total de faits avec au moins 1 suspect identifié	Mineur	%
Vol avec violence sans arme	1	1	100,0%
Total	PA	PA	PA

CRIMINALITE ENREGISTREE: SUSPECTS



PH Violence intrafamiliale (VIF)

Figure criminelle / Âge	Nombre total de faits avec au moins 1 suspect identifié	Mineur	%	Majeur	%
VIF: physique, dans le couple	3			3	100,0%
VIF: physique, envers d'autres membres	1			1	100,0%
VIF: psychique, dans le couple	1			1	100,0%
VIF: psychique, envers d'autres membres	1			1	100,0%
VIF: économique, envers d'autres membres	3	1	33,3%	2	66,7%
Total	PA	PA	PA	PA	PA

PH Drogues

Figure criminelle / Âge	Nombre total de faits avec au moins 1 suspect identifié	Majeur	%
Vente-traffic d héroïne	1	1	100,0%
Total	PA	PA	PA

PH Violence dans l'espace public

Figure criminelle / Âge	Nombre total de faits avec au moins 1 suspect identifié	Mineur	%	Majeur	%
Violence physique (voie publique)	1			1	100,0%
Violence psychique (voie publique)	3			3	100,0%
Vol avec violence sans arme (voie publique)	1	1	100,0%		
Total	PA	PA	PA	PA	PA

PH Autre

Figure criminelle / Âge	Nombre total de faits avec au moins 1 suspect identifié	Majeur	%
Cyberharcèlement	2	2	100,0%
Total	PA	PA	PA



Partie 2: Niveau SUSPECTS-FAIT (comptage du nombre de combinaisons suspect-fait)

2.1. Nombre de suspects-fait selon le sexe des suspects identifiés (TOP 5 des catégories principales)

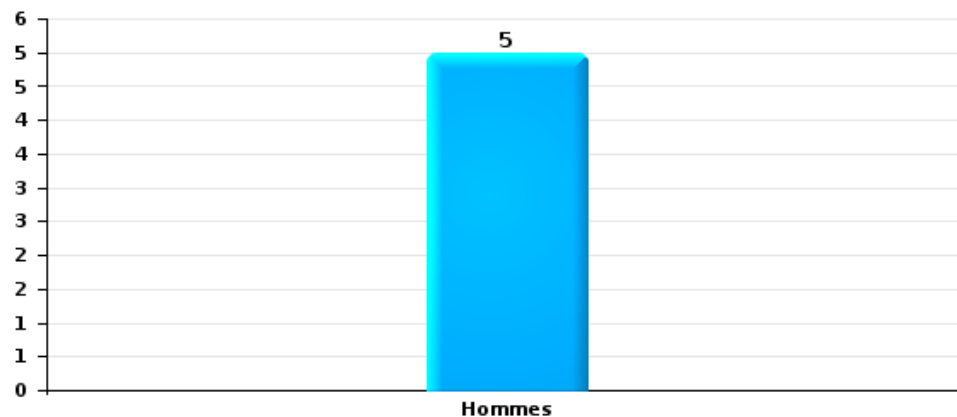
Lorsqu'un même suspect a commis plusieurs faits durant la période considérée, il est aussi comptabilisé plusieurs fois (voir également la note méthodologique)

Beyne-Heusay

2025

Vol et extorsion

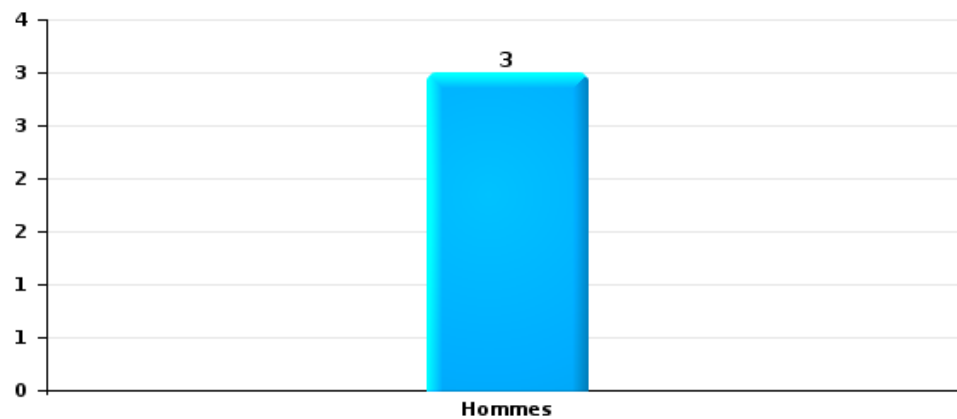
Nombre de suspects-fait selon le sexe





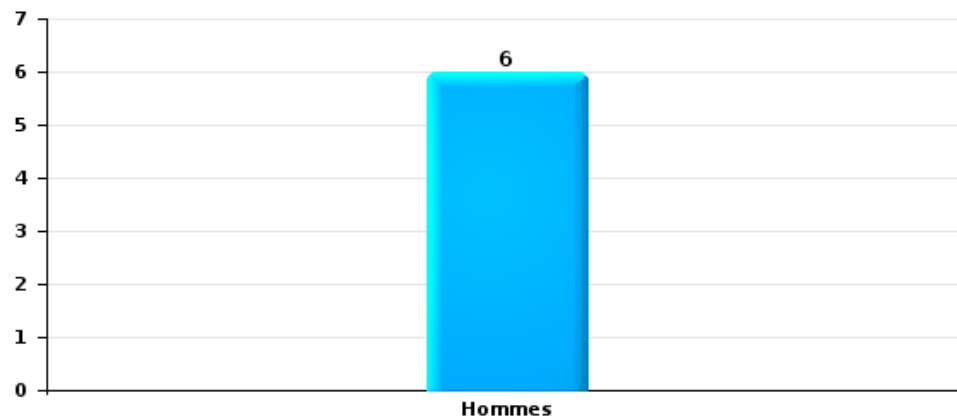
Dégradation de la propriété

Nombre de suspects-fait selon le sexe



Infr. contre l'intégrité physique

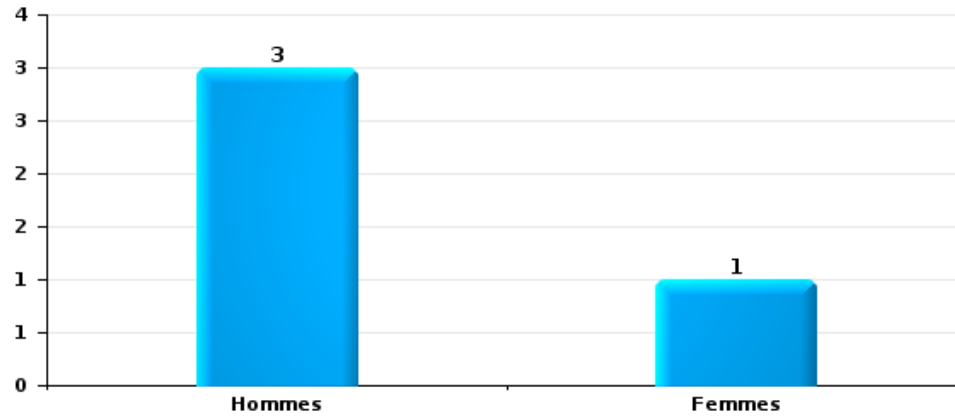
Nombre de suspects-fait selon le sexe





Drogues

Nombre de suspects-fait selon le sexe





2.2. Nombre de suspects-fait selon le sexe des suspects identifiés (TOP 5 des figures criminelles)

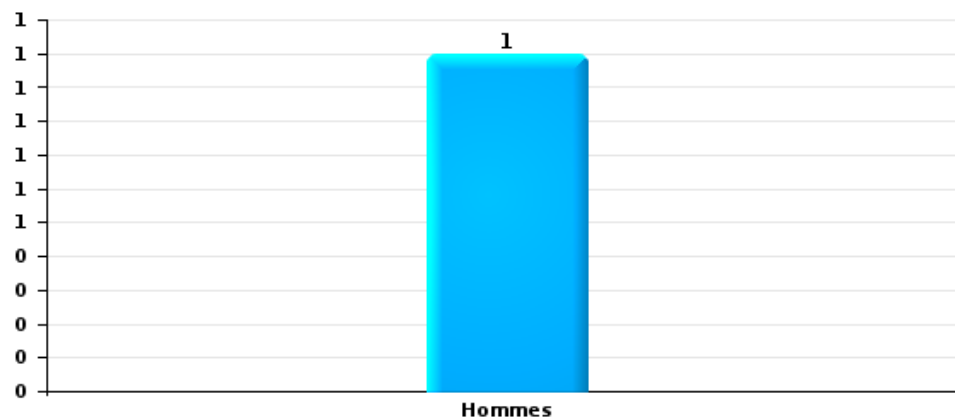
Lorsqu'un même suspect a commis plusieurs faits durant la période considérée, il est aussi comptabilisé plusieurs fois (voir également la note méthodologique)

Beyne-Heusay

2025

Cambriolage dans bâtiment (total)

Nombre de suspects-fait selon le sexe





2.3. Nombre de suspects-fait selon l'âge des suspects identifiés (TOP 5 des catégories principales)

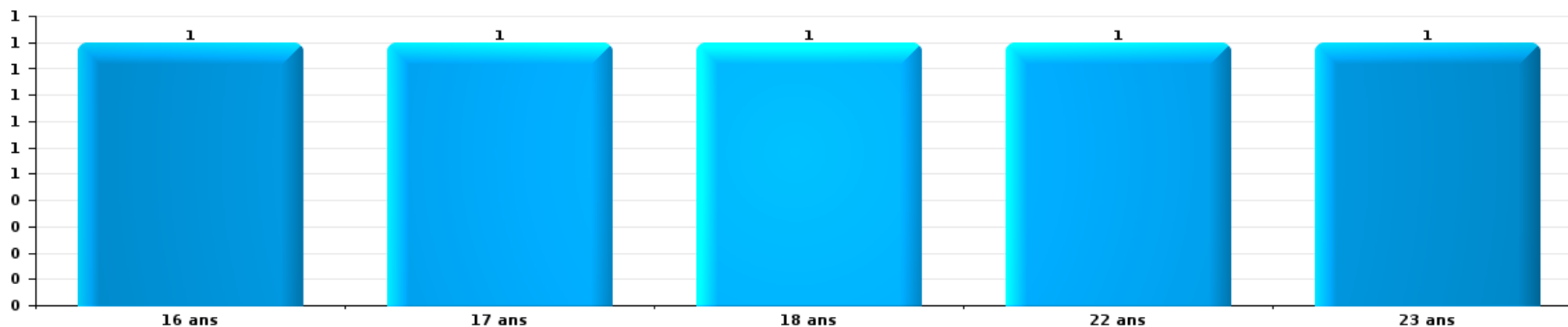
1) Lorsqu'un même suspect a commis plusieurs faits durant la période considérée, il est aussi comptabilisé plusieurs fois, qu'il ait le même âge ou non – 2) Les suspects au-dessous de 14 ans et à partir de 90 ans ne sont pas repris dans le tableau (voir également la note méthodologique)

Beyne-Heusay

2025

Vol et extorsion

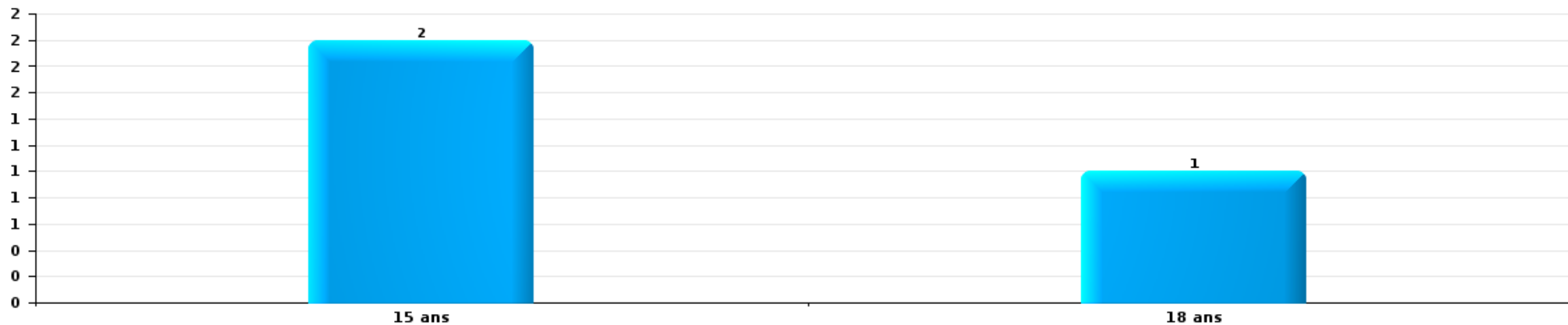
Nombre de suspects-fait par âge (chronologique)





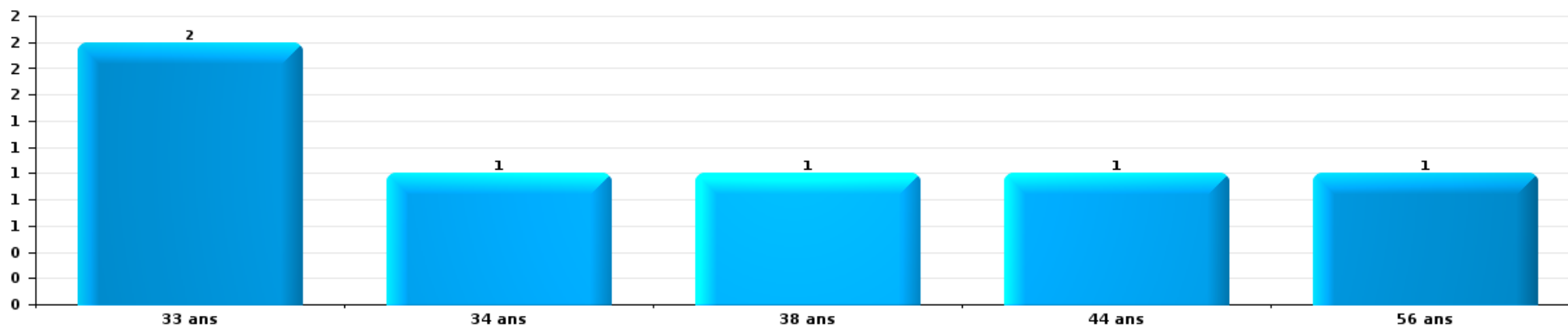
Dégradation de la propriété

Nombre de suspects-fait par âge (chronologique)



Infr. contre l'intégrité physique

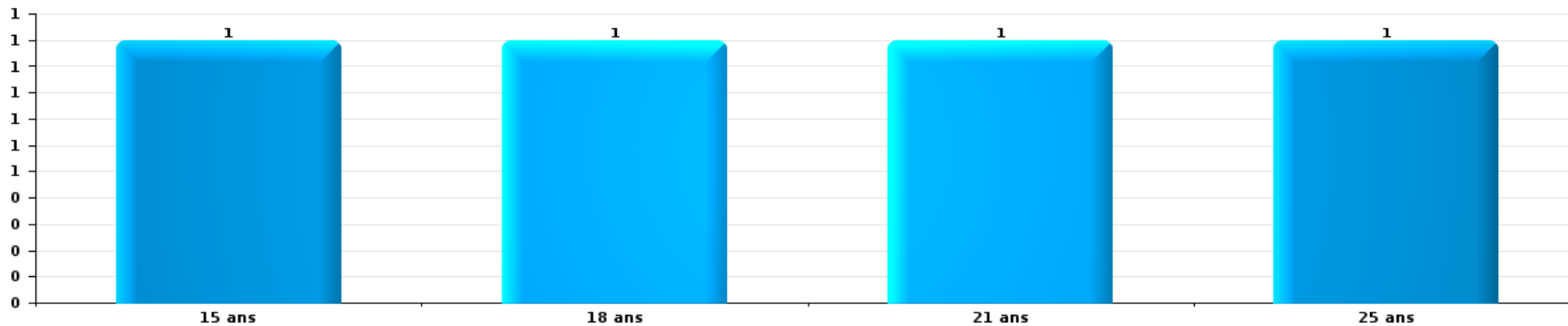
Nombre de suspects-fait par âge (chronologique)





Drogues

Nombre de suspects-fait par âge (chronologique)





2.4. Nombre de suspects-fait selon l'âge des suspects identifiés (TOP 5 des figures criminelles)

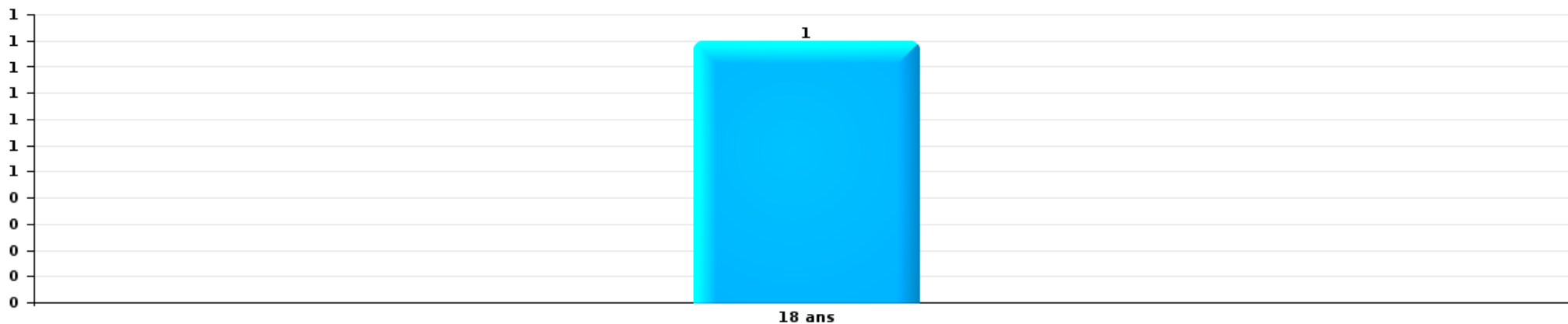
1) Lorsqu'un même suspect a commis plusieurs faits durant la période considérée, il est aussi comptabilisé plusieurs fois, qu'il ait le même âge ou non – 2) Les suspects au-dessous de 14 ans et à partir de 90 ans ne sont pas repris dans le tableau (voir également la note méthodologique)

Beyne-Heusay

2025

Cambrilage dans bâtiment (total)

Nombre de suspects-fait par âge (chronologique)



STATISTIQUES POLICIERES DE CRIMINALITE

LIEU DE PERPETRATION: COMMUNE

Beyne-Heusay

***ANNEXE I: DETAIL PAR CATEGORIE DE DELIT
CODE PENAL***



Beyne-Heusay

Infraction Code pénal

Infr. contre l'intégrité physique

			2000	2015	2016	2017	2018	2019	2020	2021	2022	2023	2024	2025
Assassinat	Autres	Tent.	1	1								1		1
		Sous-total	1	1								1		1
Meurtre	Meurtre pour faciliter le vol	Tent.		1	1									
		Acc.												1
	Autres	Tent.		1		1	1	1			1	2		1
		Sous-total		2	1	1	1	1			1	2	1	1
Torture et maltraitance	Torture	Acc.					1							
		Acc.		1			1							
	Traitement inhumain	Sous-total		1			2							
Coups et/ou blessures vol. en sphère familiale	Entre partenaires ou ex-partenaires	Acc.	14	19	24	33	49	38	20	35	31	17	24	13
	Lors d'un différend familial en général	Acc.	11											
	Par les parents envers un mineur	Acc.	4	8	7	5	4	5	6	6	1	2	1	2
	Envers les parents	Acc.	1	6	2	7	10	5	5	8	8	4	4	2
	Envers d'autres ascendants directs ou collatéraux	Acc.		2	1	1	3			1			3	2
	Sous-total	30	35	34	46	66	48	31	50	40	23	32	19	
Coups et/ou blessures vol. hors sphère familiale	Bagarres (=coups réciproques)	Acc.	8	7	9	8	7	5	12	4	11	10	10	3
	Coups envers fonctionnaire de police	Acc.		1										
	Envers un mineur par une pers. ayant autorité	Acc.			1	1		2	1	2		2	4	2
	Envers un mineur qualité de l'auteur inconnue	Acc.		6	1	4	5	4	5		1	4	6	
	Envers pers. vulnérable (qualité auteur inconnue)	Acc.				1	1			1		1	1	1
	Envers un mineur par cohabitant sans rel. Autorité	Acc.								1			2	
	Coups envers personnel autre service public	Acc.				1				1				
	Coups envers profession médicale	Acc.					2							
	Coups envers personnel institut d'enseignement	Acc.		3	4	3		3	1	2	1			1
	Non spécifié	Acc.	36	30	31	22	30	32	30	36	28	34	25	18
	Tent.	1												
	Sous-total	45	47	46	40	45	46	49	47	47	41	51	49	25
Abstention coupable	Acc.	2				1	1							
	Sous-total	2				1	1							



Infr. contre l'intégrité physique

			2000	2015	2016	2017	2018	2019	2020	2021	2022	2023	2024	2025
Autres infr. volontaires. c/ l'intégrité phys.	Privation de soins à enfant ou personne vulnérable	Acc.									1			
	Délaissement d'enfant ou personne vulnérable	Acc.		2			2	3	2	4		1	3	
	Abandon d'enfant dans le besoin	Acc.		1			1							
	Administration substances nuisibles	Acc.					1							
	Entrave méchante à la circulation	Acc.		1		1		1	1	1	2	1	1	
	Voies de faits et violences légères	Acc.	1	5	3	5	6	3	2	4	5	3		
	Sous-total		1	9	3	6	10	7	5	9	8	5	4	
Infr. involontaires contre l'intégrité physique	Coups et/ou blessures involontaires	Acc.	1			1	1		1					
	Abstention d'entretien enfant/personne vulnérable	Acc.			1							1		
	Morsure de chien	Acc.	1	1		1	2	1	1	3	1	2	2	1
	Sous-total		2	1	1	2	3	1	2	3	1	3	2	1
	Total		81	96	85	95	128	104	87	109	91	85	88	47



Infr. contre la liberté individuelle

			2000	2015	2016	2017	2018	2019	2020	2021	2022	2023	2024	2025
Enlèvement de mineur ou personne vulnérable	Enlèvement parental	Acc.			2								1	
	Autre enlèvement	Acc.			1			1					1	
		Tent.			1									1
	Sous-total				4				1					3
Détenion par un particulier		Acc.			2		1	2		1			1	
		Tent.					1							
	Sous-total				2		2	2	2		1			1
		Total			6		2	3		1			4	



Infr. contre les mœurs

			2000	2015	2016	2017	2018	2019	2020	2021	2022	2023	2024	2025
Viol n'ayant pas causé la mort	Victime < 10a	Acc.		1	2		2	1						
	Victime 10a - 14a	Acc.				1	1	1						
	Victime 14a - 16a	Acc.				1	2		1	1				
	Victime 16a - 18a	Acc.				1								
	Victime majeure	Acc.			3	1	2	3	2	4				
		Tent.					1				1			
	Victime âge inconnu	Acc.	1											
	Sous-total		1	1	5	4	8	5	3	6				
Viol avec conséquence inconnue		Acc.				1								
		Sous-total				1								
Viol n'ayant pas causé la mort (nvCPS)	Victime < 16a	Acc.										1	2	2
	Victime 16a - 18a	Acc.											1	
		Acc.									2		4	
	Victime majeure	Tent.									1			
		Sous-total								3	1	7	2	
Attentat à la pudeur avec violence / menace	Victime < 16a	Acc.	2	2	1	1	1	2	1					
	Victime majeure	Acc.		2			1		1	1				
		Sous-total	2	4	1	1	2	2	2	1				
Attentat à la pudeur sans violence / menace	Victime < 16a	Acc.	3	1	6	1	3	1	2					
	Victime 16a - 18a	Acc.				1	1		1					
	Victime âge inconnu	Acc.		1			1			1				
		Sous-total	3	2	6	2	5	1	3	1				
Atteinte intégrité sexuelle sans mort (nvCPS)	Victime < 16a	Acc.								2	2	1	3	1
	Victime 16a - 18a	Acc.								2		1		
	Victime majeure	Acc.								1	1	1	2	
		Sous-total								5	3	3	5	1
Pornographie enfantine	Détention	Acc.							1					
	Distribution	Acc.		1	1	1		4	1	1				
		Sous-total		1	1	1		4	2	1				
Incitation à la débauche	Victime mineure	Acc.	1		1		1		1					
	Age victime inconnu	Acc.							1					
		Sous-total	1		1		1		2					
Exploitation de la débauche d'autrui	Age victime inconnu	Acc.								1				
		Sous-total								1				
Outrage public aux bonnes mœurs	Actions (exhibitionnisme, etc.)	Acc.			3	3			2	1	1			
	Ecrits, images, objets	Acc.	2	1		1				1				
	Exhibitionnisme (nvCPS)	Acc.											1	
		Sous-total	2	1	3	4			2	2	1		1	

FPF/DGR/DRI/BIPOL - Statistiques policières de criminalité (date de clôture: 31/10/2025)
 Les données pour les années 2001 jusqu'à 2014 ne sont plus publiées mais restent disponibles sur demande auprès du service BIPOL.
 Les données pour 2025 ne concernent que le 1er semestre.



Infr. contre les mœurs

			2000	2015	2016	2017	2018	2019	2020	2021	2022	2023	2024	2025
Voyeurisme	Observation/enregistrement de nudité ou intimité	Acc.						1						
	Diffusion enregistrement nudité ou intimité	Tent.			2			4	1					
		Sous-total			2			6	1					
Diffusion contenu sex. but méchant/lucrat. (nvCPS)	Victime < 16a	Acc.										1		1
	Victime majeure	Acc.										2		1
		Sous-total										3		2
Grooming online - avec ICT (nvCPS)	Victime < 16a	Acc.											2	
		Sous-total											2	
Exploitation sexuelle mineurs-prostitution (nvCPS)	Incitation à la débauche/prostit. (nvCPS)	Acc.								2			1	
		Sous-total								2			1	
Images d'abus sexuels de mineurs (nvCPS)	Production/diffusion images abus sexuels (nvCPS)	Acc.											3	
	Détention/acquisition images abus sexuels (nvCPS)	Acc.										1		
		Sous-total										1	3	
Abus de la prostitution - personne majeure (nvCPS)		Acc.										1		
		Sous-total										1		
Total			9	9	19	13	16	18	15	19	7	9	19	5



Infr. contre autres valeurs morales et sentiments

			2000	2015	2016	2017	2018	2019	2020	2021	2022	2023	2024	2025
Harcèlement	Harcèlement par téléphone (OLD)	Acc.	1											
		Acc.	1	37	31	31	49	51	43	41	59	48	65	24
	Sous-total	2	37	31	31	49	51	43	41	59	48	65	24	
Violation du secret professionnel		Acc.				1								
		Sous-total				1								
Atteinte à l'honneur	Calomnie et diffamation	Acc.	4	8	6	7	6	8	4	9	4	5	5	
	Déclaration calomnieuse	Acc.			1	1		1		1	1		1	
	Imputation calomnieuse	Acc.							1					
	Divulgation méchante	Acc.	1			1				1				
	Injures (Délit)	Acc.	1	6	4	1	2	6	3	5	3	2	3	
	Sous-total	6	14	11	9	9	14	9	15	8	7	9		
Vie privée	Violation de domicile par un particulier	Acc.	1	2	1	1	5	4	4	2	1	2	2	
		Tent.										1		
	Violation du secret des lettres	Acc.									1			
	Sous-total	1	2	1	1	5	4	4	2	2	3	2		
Tapage nocturne		Acc.		5	2	8	9	2	5	1	3	3	2	
		Sous-total		5	2	8	9	2	5	1	3	3	2	
Abus faiblesses de personnes		Acc.		1				1	3					
		Sous-total		1				1	3					
Attirer ou utiliser mineur ou personne vulnérable		Acc.									1			
		Sous-total									1			
		Total	9	59	45	50	72	72	64	59	73	61	78	24



Infr. relative au statut juridique de l'enfant

			2000	2015	2016	2017	2018	2019	2020	2021	2022	2023	2024	2025
Non-représentation d'enfants	Par les parents	Acc.	11	15	6	16	8	10	16	13	10	4	5	
	Par une personne qui en a la charge	Acc.		5					1	1				
		Sous-total	11	20	6	16	8	10	17	14	10	4	5	
		Total	11	20	6	16	8	10	17	14	10	4	5	



Vol et extorsion

			2000	2015	2016	2017	2018	2019	2020	2021	2022	2023	2024	2025
Vol avec circ. aggr.	Avec violence	Acc.	6	8	5	5	5	9	6	5	2	3	5	4
		Tent.	1	1		1	2	2	1			1		
	Sans violence	Acc.	149	59	67	45	100	74	57	40	32	60	48	23
		Tent.	73	36	35	33	55	37	32	36	32	24	30	13
Sous-total			229	104	107	83	161	122	97	82	66	88	83	40
Vol sans circ. aggr.	Avec violence	Acc.	4	8	1		2	5	2	4	1	2	2	1
		Tent.				1	1							
	Sans violence, Vol à la tire	Acc.	3	8	7	4	2	1	4	6	2	3	5	1
		Acc.			1									
	Sans violence, Vol d'usage	Acc.	1	2	1	3		2	1		2		1	3
		Acc.	135	71	67	47	69	75	59	59	72	87	59	36
Sans violence	Tent.	4	1	1	2			1	2	2	1	1	1	
Sous-total			147	90	78	57	74	83	67	71	79	93	68	44
Vol non spécifié	Acc.	133					1		1	1	1			
	Tent.	41												
Sous-total			174					1	1	1	1			
Extorsion	Acc.	1	2			2	1					1	1	2
	Tent.	2	2		1	3			1	1	2	1	1	
Sous-total			3	4		1	5	1		1	1	3	2	3
Total			553	198	185	141	240	207	164	155	147	185	153	87



Fraude

		2000	2015	2016	2017	2018	2019	2020	2021	2022	2023	2024	2025
Blanchiment d'argent	Acc.						1		2	2	3	4	1
	Tent.											1	
	Sous-total						1		2	2	3	5	1
Recel	Recel simple	2	1	2	2	2	4	8	2	2	1	2	
	Recel qualifié				1			1	1	1			
	Non spécifié	1				1							
	Sous-total	3	1	2	3	3	4	9	3	3	1	2	
Grivèlerie	Carburant / lubrifiant		1	1							1		
	Voiture de location			1			1	1		1		1	
	Sous-total		1	2			1	1		1	1	1	
Corruption privée	Acc.								1				
	Sous-total								1				
Détournement et destruction frauduleuse	Cel frauduleux	26	1	4	1	4		1			1	1	
	D'argent, de papiers, etc.		1						1				
	D'objets saisis							1		3			
	D'héritage	1								1	1		
	Sous-total	27	2	4	1	4		2	1	4	2	1	
Escoquerie	Fraude par internet		5	9	10	10	15	21	43	38	31	28	12
	Tent.		1	2	3		1	2			1	2	1
	Escoquerie sans internet		4	11	11	6	5	15	9	6	9	13	5
	Tent.		2		1	1	1	1	3				
	Acc.	9											
	Tent.	1											
Sous-total	10	12	22	25	17	22	39	55	44	41	43	18	
Tromperie	Marchandises vendues / travail fourni	1			1			1	1			1	
	Sous-total	1			1			1	1			1	
Abus de confiance et infr. apparentées	Abus de confiance	9	5	6	7	5	5	10	4	4	12	7	1
	Abus des faiblesses			1		1	1	1	1		1	2	
	Sous-total	9	5	7	7	6	6	11	5	4	13	9	1
Abus de biens sociaux	Par des sociétés							1					
	Sous-total							1					
Infr. liées à l'insolvabilité	Non spécifié			1		1							
	Sous-total			1		1							
Chèques sans provision	Acc.	1											
	Sous-total	1											
Total		51	21	38	37	31	34	64	68	58	61	62	20



Dégradation de la propriété

			2000	2015	2016	2017	2018	2019	2020	2021	2022	2023	2024	2025
Incendie volontaire	Dans lieu habité (de jour)	Acc.	2	1								1		
		Tent.			1								1	
	Dans lieu habité (de nuit)	Acc.			2			1				1	2	1
		Tent.												
	Dans un autre lieu (de jour)	Acc.		1	3		2		1	2		1	3	
		Tent.										1		
	Dans un autre lieu (de nuit)	Acc.		6	4	1	4	1	3	2	8	15	9	
Dans un autre lieu (moment indéterminé)	Acc.	1										1		
	Sous-total		3	8	10	1	6	2	4	4	8	20	15	1
Destruction par explosion volontaire	Dans lieu habité (de nuit)	Acc.	1		1									
	Sous-total		1		1									
Incendie involontaire		Acc.	5	4	1	1	7	3	1	5	4	1	5	2
	Sous-total		5	4	1	1	7	3	1	5	4	1	5	2
Destruction, dénaturation, dégradation	Avec circ. aggr.	Acc.	21	3	1				1					
		Acc.	17											
	Non spécifié	Tent.	1											
		Sous-total	39	3	1				1					
Vandalisme	Sur véhicules	Inc.	1											
		Acc.	17	50	35	30	43	34	24	31	31	29	53	8
	Sur autres biens mobiliers	Acc.	4	9	10	7	7	8	8	7	3	5	6	3
	Graffitis	Acc.		3	2			6	1	2	4	2		1
	Autres détériorations sur biens immobiliers	Acc.	6	36	33	26	23	35	13	27	29	24	19	16
	Dégradation de clôture	Acc.		3	1		3		3	1				1
	Sous-total	28	101	81	63	76	83	49	68	67	60	78	29	
	Total	76	116	94	65	89	88	55	77	79	81	98	32	



Infr. contre la sécurité publique

			2000	2015	2016	2017	2018	2019	2020	2021	2022	2023	2024	2025
Association de malfaiteurs	Acc.									1		1	1	1
	Sous-total									1		1	1	1
Evasion de prisonniers	Evasion simple	Acc.			1									
	Non-respect surveillance électronique	Acc.						1				1		
	Sous-total			1				1				1		
Recel	Recel de criminel	Acc.											1	
	Sous-total												1	
Menaces	Menace d'attentat	Acc.								1				
		Inc.	1											
	Verbales	Acc.	41	35	27	20	24	29	25	26	14	19	24	10
		Tent.	1											
	Ecrites	Acc.	2	5	9	7	6	13	4	2	9	11	7	1
	Par gestes, emblèmes	Acc.	8	8	12	13	12	9	14	12	12	7	15	10
	Non spécifié	Acc.	1			1								
	Sous-total		54	48	48	41	42	51	43	41	35	37	46	21
	Total		54	48	49	41	42	52	43	42	35	39	48	22



Infr. contre l'autorité publique

			2000	2015	2016	2017	2018	2019	2020	2021	2022	2023	2024	2025
Rébellion	Rébellion armée	Acc.	2		1	1						1		
	Rébellion non armée	Acc.	2	2	6	2	1	4	1	2	3	2	1	
	Non spécifié	Acc.		1	1								1	
		Sous-total	4	3	8	3	1	4	1	2	3	3	2	
Outrages		Acc.		5	5	6	6	5	8	11	4	6	3	2
		Sous-total		5	5	6	6	5	8	11	4	6	3	2
Autres infractions	Bris de scellés	Acc.									1			
		Tent.	1											
		Sous-total	1									1		
		Total	5	8	13	9	7	9	9	13	8	9	5	2



Infr. contre la foi publique

			2000	2015	2016	2017	2018	2019	2020	2021	2022	2023	2024	2025
Faux en écritures	Faux en écritures	Acc.	6	1		1	1	5	1	2	2	3	1	
	Usage de faux en écrit. et écrit. falsifiées	Acc.	2	3	4	4		4	1	1	2	4	1	
		Tent.				1								
		Sous-total	8	4	4	6	1	9	2	3	4	7	2	
Usurpation	Immixtion dans fonctions publiques	Acc.	1											
	De fonctions	Acc.	1											
	De nom	Acc.	2	2	2	2	3	1	2	1	4	4	1	
		Sous-total	4	2	2	2	2	3	1	2	1	4	4	1
Contrefaçon / falsification	Contrefaçon	Acc.		2	1	1		4	1	1	2			
	Falsification	Acc.						1						
		Sous-total		2	1	1		5	1	1	2			
Fausses monnaies	Non spécifié	Acc.	1											
	Autres	Acc.	2			1						1		
		Sous-total	3			1						1		
Faux en justice	Fausses déclarations	Acc.		1	1	1	1	1		1			1	
		Sous-total		1	1	1	1	1		1			1	
		Total	15	9	8	11	4	18	4	7	7	12	7	1



Beyne-Heusay

Infraction Code pénal

Infr. contre la famille

		2000	2015	2016	2017	2018	2019	2020	2021	2022	2023	2024	2025
Abandon de famille	Acc.	1	3	1									
	Sous-total	1	3	1									
Refus du droit aux relations personnelles	Acc.	14	4	4	2	5	15	13	5	15	12	6	4
	Sous-total	14	4	4	2	5	15	13	5	15	12	6	4
Non-acquittement pension alimentaire	Acc.	5	3	2	1		1						1
	Sous-total	5	3	2	1		1						1
	Total	20	10	7	3	5	16	13	5	15	12	6	5

Criminalité informatique

		2000	2015	2016	2017	2018	2019	2020	2021	2022	2023	2024	2025
Hacking	Acc.		3	4	1	2	1	1	1		2	1	
	Sous-total		3	4	1	2	1	1	1		2	1	
Faux en informatique	Acc.					1	2						
	Sous-total					1	2						
Fraude informatique	Acc.		2	2	6	2	7	15	16	25	37	55	23
	Tent.					2					1		
	Sous-total		2	2	6	4	7	15	16	25	38	55	23
	Total		5	6	7	7	10	16	17	25	40	56	23

Marchand de sommeil

		2000	2015	2016	2017	2018	2019	2020	2021	2022	2023	2024	2025
Sans circ. aggr.	Acc.				1								
	Sous-total				1								
	Total				1								



Contravention Code pénal

	2000	2015	2016	2017	2018	2019	2020	2021	2022	2023	2024	2025
Injures (Contravention)	Acc.	4										
	Sous-total	4										
	Total	4										

STATISTIQUES POLICIERES DE CRIMINALITE

LIEU DE PERPETRATION: COMMUNE

Beyne-Heusay

***ANNEXE II: DETAIL PAR CATEGORIE DE DELIT
LOIS SPECIALES***



Beyne-Heusay

Infraction Lois spéciales

Drogues

			2000	2015	2016	2017	2018	2019	2020	2021	2022	2023	2024	2025	
Détention		Acc.	2	8	8	12	15	10	25	7	6	3	5	3	
		Tent.				1									
		Sous-total	2	8	8	13	15	10	25	7	6	3	5	3	
Usage	Usage en groupe	Acc.	4												
	Usage individuel	Acc.	3												
	Faciliter l'usage	Acc.	1							1					
	Incitation à l'usage	Acc.			2	1				1					
	Désordre, scandale ou danger dans un espace public	Acc.							3						
	Sous-total		8	2	1				3	2					
Importation et exportation		Acc.								1				2	
		Sous-total								1				2	
Fabrication		Acc.	1	2	2	3	1		1	4	1	1	2		
		Sous-total	1	2	2	3	1		1	4	1	1	2		
Commerce		Acc.		3	1	2	1	4	7	7	2	3	1	1	
		Sous-total		3	1	2	1	4	7	7	2	3	1	1	
		Total	11	13	13	19	17	14	36	21	9	7	10	4	

Législation sur les étrangers

			2000	2015	2016	2017	2018	2019	2020	2021	2022	2023	2024	2025
Transmigration illégale	Mariages simulés/blancs sans récompense/contrainte	Acc.		1						1				
	Accès au territoire	Acc.				2			1	1		1	1	
	Séjour	Acc.	2	2	1		3	3	10	6	1	4	3	5
	Inscription au registre des étrangers	Acc.		4	1	7	1	2		1	3	2	2	1
	Sous-total		2	7	2	9	4	5	11	9	4	7	6	6
		Total	2	7	2	9	4	5	11	9	4	7	6	6



Environnement

			2000	2015	2016	2017	2018	2019	2020	2021	2022	2023	2024	2025
Déchets	Déchets par professionnel	Acc.				1			1		1	1		
	Déchets par particulier	Acc.		7	11	24	22	12	15	68	6	6	11	4
		Sous-total			7	11	25	22	12	16	68	7	7	11
Autres que déchets	Urbanisme	Acc.	4					1		1				
	Bruit	Acc.	1											
	Pollution du sol	Acc.										1		
	Autres nuisances en matière d'environnement	Acc.	3				1							
		Sous-total		8				1	1		1		1	
Biodiversité / Faune et flore	Commerce et détention: législation CITES	Acc.		1									1	1
	Bien-être animal	Acc.	3	2	1	3	2	1	1	4	5	3	5	3
	Protection de la nature	Acc.								1				
	Destruction d'animaux	Acc.	1			1								
	Santé des animaux	Acc.										1		
		Sous-total		4	3	1	4	2	1	1	5	5	4	6
		Total	12	10	12	29	25	14	17	74	12	12	17	8



Armes et explosifs

			2000	2015	2016	2017	2018	2019	2020	2021	2022	2023	2024	2025
Détention illégale	Arme à feu	Acc.		6	5	3	3	8	6	4		2	1	2
	Arme blanche ou non à feu	Acc.		3	1	4	7	2	3	5	5	3	2	1
	Munition	Acc.		1	1	1				1	2	1		1
	Pièces/accessoires	Acc.									1			
	Non spécifié	Acc.		1		1								
		Sous-total		11	7	9	10	10	9	10	8	6	3	4
Port / transport illégal	Arme à feu	Acc.							1					
	Arme blanche ou non à feu	Acc.		2	3	4	2	1	3	4		1		
	Munition	Acc.							1					
	Non spécifié	Acc.	4			1								
		Sous-total	4	2	3	5	2	1	5	4		1		
Fabrication / réparation illégale	Pièces/accessoires	Acc.									1			
		Sous-total									1			
Explosifs		Acc.		1				1						
		Sous-total		1				1						
Autre	Mesures de sécurité	Acc.										1		
	Non spécifié	Acc.	1											
		Sous-total	1									1		
		Total	5	14	10	14	12	12	14	14	9	8	3	4



Protection de la personne

			2000	2015	2016	2017	2018	2019	2020	2021	2022	2023	2024	2025
Discrimination	Incitation à la discrimination	Acc.											1	
	Racisme et xénophobie	Acc.		2		1	3			1	3	3	2	
	Fondée sur son orientation sexuelle (homophobie)	Acc.		1			1					1		
	Autre discrimination	Acc.		1									2	
		Sous-total		4		1	4			1	3	4	5	
Protection de la vie privée		Acc.	4	1	1		1							
		Sous-total	4	1	1		1							
Caméras de surveillance		Acc.			1						1	1		
		Sous-total			1						1	1		
Droit à l'image		Acc.			1		1	1					1	
		Sous-total			1		1	1					1	
Autres		Acc.	1											
		Sous-total	1											
		Total	5	5	3	1	6	1		1	4	6	5	



Beyne-Heusay

Infraction Lois spéciales

Hormones et dopage

		2000	2015	2016	2017	2018	2019	2020	2021	2022	2023	2024	2025
Détention	Acc.				2								
	Sous-total:				2								
Usage	Acc.			1									
	Sous-total:			1									
Fabrication et distribution	Acc.												1
	Sous-total:												1
	Total:			1	2								1

Protection de la jeunesse

		2000	2015	2016	2017	2018	2019	2020	2021	2022	2023	2024	2025
Législation sur l'obligation scolaire	Acc.			2		1		1	2	1			
	Sous-total:			2		1		1	2	1			
Législation sur la protection de la jeunesse	Acc.	1	2	3	3	9	2	5	6	4	3	11	8
	Sous-total:	1	2	3	3	9	2	5	6	4	3	11	8
Non spécifié	Acc.	1		1									
	Sous-total:	1		1									
	Total:	2	2	6	3	10	2	6	8	5	3	11	8



Code pénal social

		2000	2015	2016	2017	2018	2019	2020	2021	2022	2023	2024	2025
Harcèlement au travail	Acc.				1	1				1			1
	Sous-total:				1	1				1			1
Rémunération et autres avantages patrimoniaux	Acc.									1			1
	Sous-total:									1			1
Fraude sociale aux cotisations (travail au noir)	Acc.				1		2	4	5	3	1	2	3
	Sous-total:				1		2	4	5	3	1	2	3
Documents sociaux	Acc.					1		1					
	Sous-total:					1		1					
Sécurité sociale	Acc.					1				1			
	Sous-total:					1				1			
Infr. contre foi publique en droit pénal social	Acc.		1	1	1	1	2		3		1		
	Sous-total:		1	1	1	1	2		3		1		
Escroquerie en droit pénal social	Acc.		1	1		5	1	1	1		1	1	
	Sous-total:		1	1		5	1	1	1		1	1	
Autres	Acc.				1		1						
	Sous-total:				1		1						
	Total:		2	2	4	9	6	6	9	6	3	3	5

Ivresse et alcool

		2000	2015	2016	2017	2018	2019	2020	2021	2022	2023	2024	2025
Ivresse publique	Acc.		15	12	2	6	7	5	4	4	3	5	1
	Sous-total:		15	12	2	6	7	5	4	4	3	5	1
	Total:		15	12	2	6	7	5	4	4	3	5	1

Registre de population

		2000	2015	2016	2017	2018	2019	2020	2021	2022	2023	2024	2025
	Acc.	15	50	42	43	43	41	34	39	34	39	46	27
	Sous-total:	15	50	42	43	43	41	34	39	34	39	46	27
	Total:	15	50	42	43	43	41	34	39	34	39	46	27



Carte d'identité

		2000	2015	2016	2017	2018	2019	2020	2021	2022	2023	2024	2025
Pas en possession	Acc.	1		1	2	3				1			
	Sous-total:	1		1	2	3				1			
	Total:	1		1	2	3				1			

Santé publique

		2000	2015	2016	2017	2018	2019	2020	2021	2022	2023	2024	2025
Politique de la santé	Acc.							1					
	Sous-total:							1					
Interdiction de fumer	Acc.		2										
	Sous-total:		2										
Denrées alimentaires	Acc.			2	1				1				
	Sous-total:			2	1				1				
Refus ou négligence respect mesures	Acc.							161	21				
	Sous-total:							161	21				
Autres	Acc.							13					
	Sous-total:							13					
	Total:		2	2	1			175	22				

Travail

		2000	2015	2016	2017	2018	2019	2020	2021	2022	2023	2024	2025
Fraude sociale aux cotisations (travail au noir)	Acc.										1		
	Sous-total:										1		
Autres	Acc.			1								1	
	Sous-total:			1								1	
	Total:			1							1	1	



Protection des revenus publics

		2000	2015	2016	2017	2018	2019	2020	2021	2022	2023	2024	2025
Douane et accises	Acc.			1									
	Sous-total:			1									
Fraude sociale aux allocations	Acc.								1		1	1	
	Sous-total:								1		1	1	
Fraude TVA	Acc.							1					
	Sous-total:							1					
	Total:			1				1	1		1	1	

Législation économique

		2000	2015	2016	2017	2018	2019	2020	2021	2022	2023	2024	2025
Sociétés	Acc.									1			
	Sous-total:									1			
	Total:									1			

Pratiques commerciales

		2000	2015	2016	2017	2018	2019	2020	2021	2022	2023	2024	2025
Pratiques du marché et protection du consommateur	Acc.	1											
	Sous-total:	1											
Autres	Acc.		1				1						
	Sous-total:		1				1						
	Total:	1	1				1						



Autres lois spéciales

		2000	2015	2016	2017	2018	2019	2020	2021	2022	2023	2024	2025
Transport	Acc.	1											
	Sous-total:	1											
Energie	Acc.	1		1				1					
	Sous-total:	1		1				1					
Autres	Acc.	2							1				
	Sous-total:	2							1				
	Total:	4		1				1	1				

STATISTIQUES POLICIERES DE CRIMINALITE

LIEU DE PERPETRATION: COMMUNE

Beyne-Heusay

***ANNEXE III: DETAIL
FIGURES CRIMINELLES / PHENOMENES***



Beyne-Heusay

FC Vol moyen de transport

		2000	2015	2016	2017	2018	2019	2020	2021	2022	2023	2024	2025
Vol de voiture	Acc.	57	4	12	11	14	7	5	4	4	6	6	2
	Tent.	32	1	1	1	1		1		1	2		1
	Total	89	5	13	12	15	7	6	4	5	8	6	3
Vol de moto	Acc.		3	3	1		2				2	2	
	Tent.												
	Total		3	3	1		2				2	2	
Carjacking	Acc.	1						1	2				
	Tent.			1									
	Total	1		1				1	2				
Homejacking	Acc.			1	1							1	
	Tent.												
	Total			1	1							1	
Vol dans les garages	Acc.	2		2	5	5		2	1		2	3	
	Tent.	1											
	Total	3		2	5	5		2	1		2	3	
Vol de vélomoteur	Acc.	9	3	1	2	5	1	1	2	3	3	1	2
	Tent.									1	1		
	Total	9	3	1	2	5	1	1	2	4	4	1	2
Vol de vélo	Acc.	9	2	4	2	4	5	1	5	6	6	2	1
	Tent.												
	Total	9	2	4	2	4	5	1	5	6	6	2	1



FC Cambriolage

		2000	2015	2016	2017	2018	2019	2020	2021	2022	2023	2024	2025
Cambriolage dans habitation	Acc.	99	34	29	31	72	50	42	20	22	35	36	15
	Tent.	52	24	24	28	46	26	24	29	25	19	25	12
	Total	151	58	53	59	118	76	66	49	47	54	61	27
Cambriolage ds entreprise ou commerce	Acc.	22	6	6	4	4	12	5	3		1	2	1
	Tent.	5	1	3	2	3	4	2	2	1			1
	Total	27	7	9	6	7	16	7	5	1	1	2	2
Cambriolage ds service public ou bâtiment administ	Acc.	20	1	5			1		1	1	1	3	1
	Tent.	6	4	2		3		3	1			3	
	Total	26	5	7		3	1	3	2	1	1	6	1
Vol au béliier	Acc.	1				1							
	Total	1				1							
Cambriolage dans bâtiment (total)	Acc.	140	41	39	35	76	63	47	24	23	37	41	17
	Tent.	63	29	29	30	52	30	29	32	26	19	28	13
	Total	203	70	68	65	128	93	76	56	49	56	69	30

FC Vol autre

		2000	2015	2016	2017	2018	2019	2020	2021	2022	2023	2024	2025
Vol à main armée	Acc.	1	8	3	3	2	5	1	3	1	2	2	2
	Tent.		1	1	1	1	2	2					1
	Total	1	9	4	4	3	7	3	3	1	2	2	3
Vol avec violence sans arme	Acc.	17	10	3	2	7	11	7	5	2	4	6	5
	Tent.	3	3		1	4			2	1	3	1	2
	Total	20	13	3	3	11	11	7	7	3	7	7	7
Vol dans ou sur un véhicule	Acc.	88	30	28	17	26	30	24	22	18	25	11	8
	Tent.	14	5	6	2	2	5	5	4	5	2	3	
	Total	102	35	34	19	28	35	29	26	23	27	14	8
Vol d'armes et explosifs	Acc.		3	2		1	1	2			1	2	
	Total		3	2		1	1	2			1	2	



FC Vol autre

		2000	2015	2016	2017	2018	2019	2020	2021	2022	2023	2024	2025
Arrachage de sac à main	Acc.	2	1			1		1					
	Tent.	1											
	Total	3	1			1		1					
Vol à l'arraché	Acc.	4	5			4	5	1	3		2		3
	Tent.	1	1		1	1							1
	Total	5	6		1	5	5	1	3		2		4
Vol à la tire	Acc.	9	9	7	4	3	1	6	7	3	3	6	1
	Tent.												
	Total	9	9	7	4	3	1	6	7	3	3	6	1
Vol à l'étalage	Acc.	2	4	1		2	9		3	6	16	5	1
	Tent.												
	Total	2	4	1		2	9		3	6	16	5	1
Vol par ruse	Acc.	9	8	3	2	6		3	4	1	3	5	
	Tent.	3	1	1		1			2			1	
	Total	12	9	4	2	7		3	6	1	3	6	
Vol de métaux	Acc.		1	1		4	1	1	4		1		2
	Tent.												
	Total		1	1		4	1	1	4		1		2
Vol sur les chantiers	Acc.	2	1	2		1		1	3		1	1	
	Tent.	2							1				
	Total	4	1	2		1		1	4		1	1	
Home-invasion	Acc.						2			1			
	Tent.		1										
	Total		1				2			1			
Vol d'animaux	Acc.		2		2		2						1
	Tent.			1									
	Total		2	1	2		2						1



Criminalité ICT

		2000	2015	2016	2017	2018	2019	2020	2021	2022	2023	2024	2025
Fraude de cartes de paiements	Acc.	2	1	1	2		2	7	5	8	9	5	2
	Tent.					1							
	Total	2	1	1	2	1	2	7	5	8	9	5	2
Phishing	Acc.					1					9	11	8
	Tent.												
	Total					1					9	11	8
Shouldersurfing	Acc.						1						
	Tent.												
	Total						1						
Skimming	Acc.		1										
	Tent.					1							
	Total		1			1							

FC Autre

		2000	2015	2016	2017	2018	2019	2020	2021	2022	2023	2024	2025
Violence contre les métiers d'intérêt général	Acc.		4	4	4	2	3	1	3	1		1	1
	Tent.												
	Total		4	4	4	2	3	1	3	1		1	1
Viol collectif	Acc.								1			1	
	Tent.												
	Total								1			1	
Graffiti	Acc.		4	2			8	1	2	4	3		1
	Tent.												
	Total		4	2			8	1	2	4	3		1
Dégradation de voiture	Acc.	6	52	36	30	44	35	25	31	30	40	63	9
	Tent.	1											
	Total	7	52	36	30	44	35	25	31	30	40	63	9
Rixe au couteau	Acc.					1						1	1
	Tent.	1				1				1	1		1
	Total	1				2				1	1	1	2



PH Violence intrafamiliale (VIF)

		2000	2015	2016	2017	2018	2019	2020	2021	2022	2023	2024	2025
VIF: physique, dans le couple	Acc.	14	19	24	33	49	38	20	35	33	17	24	13
	Total	14	19	24	33	49	38	20	35	33	17	24	13
VIF: physique, envers des descendants	Acc.	4	8	9	7	5	5	7	6	2	2	2	2
	Total	4	8	9	7	5	5	7	6	2	2	2	2
VIF: physique, envers d'autres membres	Acc.	12	7	3	8	14	7	6	9	8	4	8	4
	Tent.										2		
Total	Total	12	7	3	8	14	7	6	9	8	6	8	4
VIF: sexuelle, dans le couple	Acc.							1					
	Total							1					
VIF: sexuelle, envers des descendants	Acc.			2	1	2	1	1		1			
	Total			2	1	2	1	1		1			
VIF: sexuelle, envers d'autres membres	Acc.									1			
	Total									1			
VIF: psychique, dans le couple	Acc.	25	22	10	21	16	26	30	19	27	20	13	6
	Total	25	22	10	21	16	26	30	19	27	20	13	6
VIF: psychique, envers des descendants	Acc.		1			1			2				
	Total		1			1			2				
VIF: psychique, envers d'autres membres	Acc.				1		1		2				1
	Total				1		1		2				1
VIF: économique, dans le couple	Acc.		1	4			2		2	2		1	
	Tent.			1									
Total	Total		1	5			2		2	2		1	
VIF: économique, envers des descendants	Acc.	1							1	1			
	Total	1							1	1			
VIF: économique, envers d'autres membres	Acc.	8	7	3	3		1		1	1		1	4
	Total	8	7	3	3		1		1	1		1	4



PH Hormones et dopage

		2000	2015	2016	2017	2018	2019	2020	2021	2022	2023	2024	2025
Dopage humain	Acc.			1	2								1
	Total			1	2								1

PH Drogues

		2000	2015	2016	2017	2018	2019	2020	2021	2022	2023	2024	2025
Vente de cocaïne	Acc.				1	1	1	1	2	1			
	Total				1	1	1	1	2	1			

		2000	2015	2016	2017	2018	2019	2020	2021	2022	2023	2024	2025
Import-export de drogues synthétiques	Acc.											1	
	Total											1	

		2000	2015	2016	2017	2018	2019	2020	2021	2022	2023	2024	2025
Vente de drogues synthétiques	Acc.				1		1					1	
	Total				1		1					1	

		2000	2015	2016	2017	2018	2019	2020	2021	2022	2023	2024	2025
Production de cannabis (culture)	Acc.	1	2	1	2			1	2		1		
	Total	1	2	1	2			1	2		1		

		2000	2015	2016	2017	2018	2019	2020	2021	2022	2023	2024	2025
Vente-traffic d'héroïne	Acc.				1				1				1
	Total				1				1				1

PH Trafic d'armes

		2000	2015	2016	2017	2018	2019	2020	2021	2022	2023	2024	2025
Commerce et production d'arme à feu et mun.	Acc.									1			
	Total									1			

PH Traite des êtres humains

		2000	2015	2016	2017	2018	2019	2020	2021	2022	2023	2024	2025
TEH - exploitation sexuelle	Acc.								2		1	1	
	Total								2		1	1	

PH Violence dans l'espace public

		2000	2015	2016	2017	2018	2019	2020	2021	2022	2023	2024	2025
Violence physique (transport public)	Acc.	2			2		1				1		
	Tent.	1											
	Total	3			2		1				1		



PH Violence dans l'espace public

		2000	2015	2016	2017	2018	2019	2020	2021	2022	2023	2024	2025
Violence physique (voie publique)	Acc.	21	24	24	27	31	28	26	30	24	28	27	10
	Tent.		1	1	1	1						1	
	Total	21	25	25	28	32	28	26	30	24	28	28	10
Violence physique (autre endroit public)	Acc.						1						1
	Total						1						1
Violence physique (endroit accessible au public)	Acc.	8	2	5	5	6	5	6	7	4	7	7	1
	Tent.										1		
	Total	8	2	5	5	6	5	6	7	4	8	7	1
Violence sexuelle (transport public)	Acc.		1									1	
	Total		1									1	
Violence sexuelle (voie publique)	Acc.	1	2	1	3	1	1	2	3		1		1
	Tent.									1			
	Total	1	2	1	3	1	1	2	3	1	1		1
Violence sexuelle (autre endroit public)	Acc.				1	1							
	Total				1	1							
Violence sexuelle (endroit accessible au public)	Acc.	1				1					1	2	
	Total	1				1					1	2	
Violence psychique (transport public)	Acc.	1	2	2	1			1					
	Total	1	2	2	1			1					
Violence psychique (voie publique)	Acc.	10	24	24	19	27	27	23	32	38	28	39	18
	Inc.	1											
	Tent.	1											
	Total	12	24	24	19	27	27	23	32	38	28	39	18
Violence psychique (autre endroit public)	Acc.		1	1	3	1	2		1		1		
	Total		1	1	3	1	2		1		1		
Violence psychique (endroit accessible au public)	Acc.	7	3	5	3	6	4	6	3	1	8	8	
	Total	7	3	5	3	6	4	6	3	1	8	8	



PH Violence dans l'espace public

		2000	2015	2016	2017	2018	2019	2020	2021	2022	2023	2024	2025
Vol à main armée (voie publique)	Acc.		2		1	1			1				
	Tent.			1		1							1
	Total		2	1	1	2			1				1
Vol à main armée (endroit accessible au public)	Acc.	1	5	3	1	1	3		1				
	Tent.		1				2	1					
	Total	1	6	3	1	1	5	1	1				
Vol avec violence sans arme (transport public)	Acc.	2	1										
	Tent.		1										
	Total	2	2										
Vol avec violence sans arme (voie publique)	Acc.	9	7	1	1	6	5	4	5	2		2	4
	Tent.	1	1		1	1					2		2
	Total	10	8	1	2	7	5	4	5	2	2	2	6
Vol avec violence sans arme (endr. acces. au pub.)	Acc.	4	2		1		4				2	2	1
	Tent.	1											
	Total	5	2		1		4				2	2	1

PH Autre

		2000	2015	2016	2017	2018	2019	2020	2021	2022	2023	2024	2025
Terrorisme, extrémisme et radicalisme	Acc.									1			
	Total									1			
Cyberharcèlement	Acc.	1	22	29	24	24	38	18	20	22	18	32	7
	Total	1	22	29	24	24	38	18	20	22	18	32	7
Fraude à l'identité	Acc.	3	7	11	6	7	13	11	16	9	12	12	2
	Tent.			2	2			3			1	1	
	Total	3	7	13	8	7	13	14	16	9	13	13	2



STATISTIQUES POLICIERES DE CRIMINALITE

LIEU DE PERPETRATION: COMMUNE

Beyne-Heusay

***ANNEXE IV: FAITS ENREGISTRES
NON CRIMINELS***



Beyne-Heusay

Faits non criminels

Maladies / Décès / Disparition

	2000	2015	2016	2017	2018	2019	2020	2021	2022	2023	2024	2025
Suicide	7	7	3	6	5	16	8	10	9	16	14	7
Personne malade	4	2	2	1	3		1	5	5	1	2	1
Décès suspect				1		1			1			1
Décès naturel	2	1	2						3	4	1	1
Disparition (personne disparue)	90	4	11	9	12	10	4	8	7	5	7	
Accident (sauf roulage)		3	2	1				2	2		1	1
Sécurité des travailleurs (accident du travail)										1		1
Autres	6											
Total	109	17	20	18	20	27	13	25	27	27	25	12

Appels

	2000	2015	2016	2017	2018	2019	2020	2021	2022	2023	2024	2025
Appels	1	4	2	1	1	2	1	6		1		
Total	1	4	2	1	1	2	1	6		1		

Problèmes sociaux

	2000	2015	2016	2017	2018	2019	2020	2021	2022	2023	2024	2025
Différends familiaux	17	2	3	1	2	2	6	38	33	27	25	8
Différend (pas de coups)	4	2	1			1	1	1		2		
Affaire civile	2		1			2			1	1		
Protection de la jeunesse	83	250	297	192	251	306	226	177	159	224	191	114
Autres	2	1	1	1	4		2	1	2	3	1	2
Total	108	255	303	194	257	311	235	217	195	257	217	124

Ordre public

	2000	2015	2016	2017	2018	2019	2020	2021	2022	2023	2024	2025
Troubles		1	1		1				1			
Total		1	1		1				1			



Agissements suspects

	2000	2015	2016	2017	2018	2019	2020	2021	2022	2023	2024	2025
	4	1		2	2	1		2	2			
Total	4	1		2	2	1		2	2			

Objets trouvés

	2000	2015	2016	2017	2018	2019	2020	2021	2022	2023	2024	2025
			1		2			1				
Total			1		2			1				

Objets perdus

	2000	2015	2016	2017	2018	2019	2020	2021	2022	2023	2024	2025
	21	219	221	199	259	236	150	211	218	245	156	107
Total	21	219	221	199	259	236	150	211	218	245	156	107

Autres non-infractions

	2000	2015	2016	2017	2018	2019	2020	2021	2022	2023	2024	2025
Non-respect des conditions	1	2										
Procès-verbal d'information	6	2	1	3	2	2	1	1	2	1		
Notification		1		2								1
Comportement lié à une radicalisation violente									1			
Demande signalement surveillance électronique									8	8	13	2
Fonction de contrôle armes				1								
Autres non infractions	3											
Total	10	5	1	6	2	2	1	1	11	9	13	3