

STATISTIQUES POLICIERES DE CRIMINALITE

LIEU DE PERPETRATION: COMMUNE

Bassenge

2000 - 1er Semestre 2025

Police fédérale - DGRIDRIIBIPOL

STATISTIQUES POLICIERES DE CRIMINALITE

LIEU DE PERPETRATION: COMMUNE

Bassenge

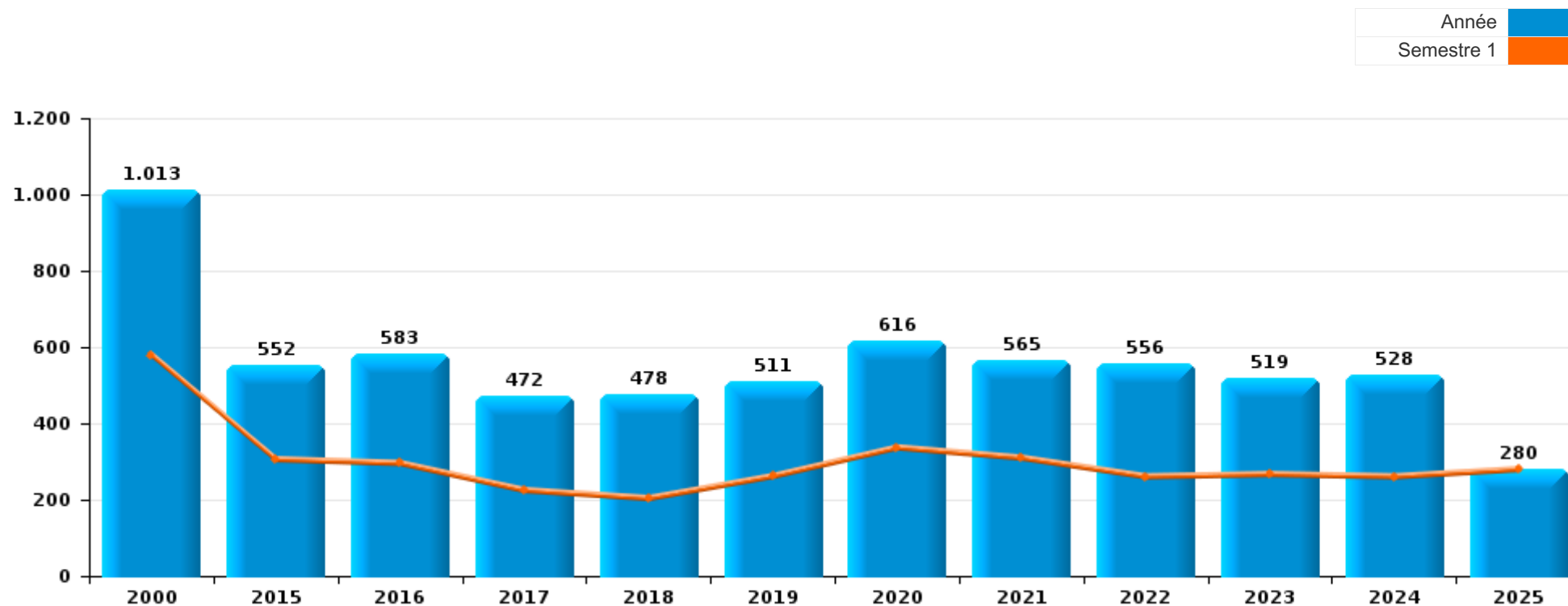
PARTIE I : INFRACTIONS JUDICIAIRES

CRIMINALITE ENREGISTREE COMMISE AU NIVEAU DE LA COMMUNE



Bassenge

	2000	2015	2016	2017	2018	2019	2020	2021	2022	2023	2024	2025
Nombre total des délits	1.013	552	583	472	478	511	616	565	556	519	528	280





Bassenge

	2000	2015	2016	2017	2018	2019	2020	2021	2022	2023	2024	2025
Vol et extorsion	247	178	156	125	148	140	109	119	114	102	100	62
Infr. contre l'intégrité physique	71	53	74	64	67	68	42	58	69	63	81	37
Dégradation de la propriété	110	65	61	47	46	60	40	58	49	38	34	16
Infr. contre autres valeurs morales et sentiments	18	58	64	42	49	51	47	60	35	48	39	26
Drogues	314	3	11	13	13	23	31	26	11	6	10	4
Fraude	30	17	19	32	26	26	42	50	64	64	60	26
Infr. contre la sécurité publique	38	33	38	30	33	28	45	26	31	22	17	15
Registre de population	4	29	35	22	16	14	14	30	48	41	29	16
Criminalité informatique		6	8	9	5	14	11	15	23	37	67	34
Environnement	39	10	16	21	18	16	19	12	18	18	16	3
Santé publique							120	33		1		
Infr. contre la foi publique	13	12	20	4	11	14	13	2	8	17	15	4
Infr. relative au statut juridique de l'enfant	6	29	18	7	6	5	8	10	13	8	15	6
Armes et explosifs	22	15	10	4	5	6	17	16	12	2	4	2
Infr. contre les mœurs	9	7	5	1	6	6	12	6	17	21	12	3
Ivresse et alcool	3	8	14	14	6	12	7	8	8	10	7	6
Infr. contre la famille	9	10	11	5	9	7	11	10	12	5	4	4
Code pénal social			3	8	5	4	8	5	9	3		3
Contravention Code pénal	47											
Infr. contre l'autorité publique	3	4	4	7	2	6	5	3	5	3	1	3
Protection de la jeunesse	5	2	3	3	2	2	7	5	4	4	4	4
Législation sur les étrangers	3	3	6	5	1	2	4	7	1	1	6	2
Protection de la personne	4	4	1	5	2	6	3	2		1	3	3
Carte d'identité	6	1	1					1				
Autres lois spéciales	7	1										
Infr. contre la liberté individuelle	1	2		2	1					1	1	
Travail	2	1	2	1					1			
Législation économique	1									1	2	1
Traite des êtres humains			1						2	1		
Exercice illégal de l'autorité publique				1			1					
Infr. contre la Sécurité de l'Etat		1							1			
Marchand de sommeil			2									
Pratiques commerciales								1	1			
Provocation crime ou délits								2				
Sécurité privée	1										1	
Autres infractions Code pénal										1		
Hormones et dopage						1						
Protection des revenus publics					1							
Sous-total	1.013	552	583	472	478	511	616	565	556	519	528	280
Contravention règlement policier local	40	70	69	64	49	51	38	53	50	34	31	14
Sous-total	40	70	69	64	49	51	38	53	50	34	31	14
Total	1.053	622	652	536	527	562	654	618	606	553	559	294

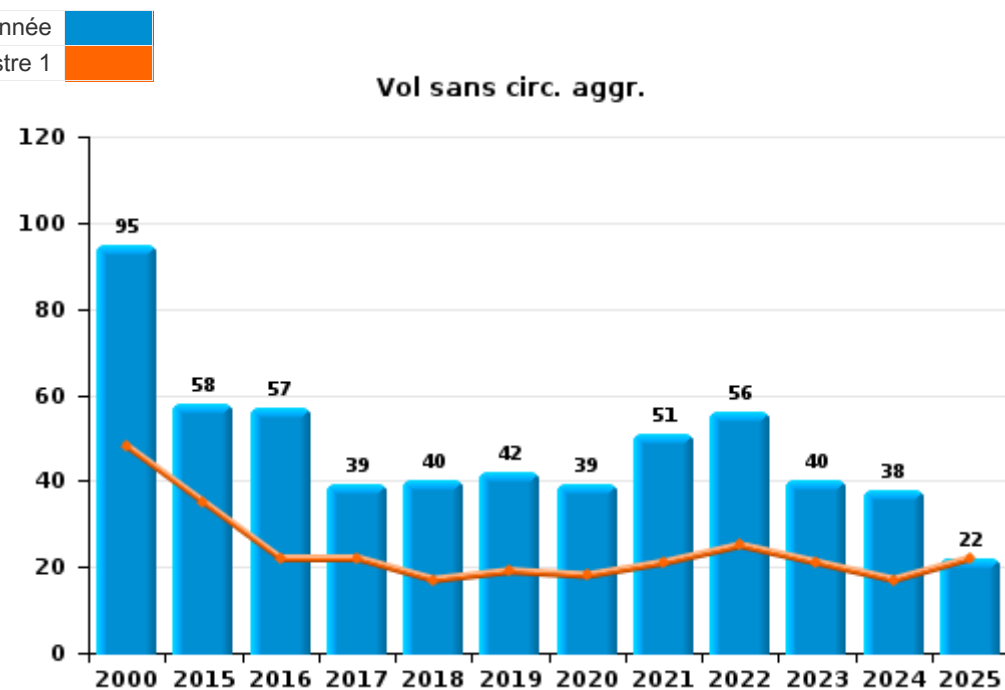
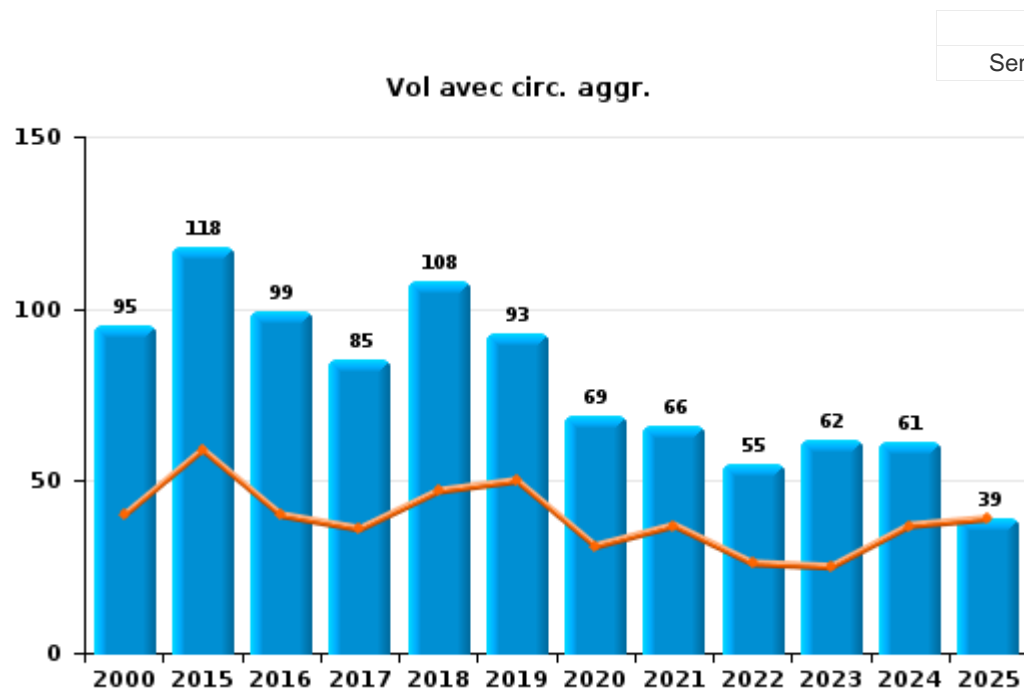
FPF/DGR/DRI/BIPOL - Statistiques policières de criminalité (date de clôture: 31/10/2025)
 Les données pour les années 2001 jusqu'à 2014 ne sont plus publiées mais restent disponibles sur demande auprès du service BIPOL.
 Les données pour 2025 ne concernent que le 1er semestre.



I.1. Catégorie des infractions : Vol et extorsion (top 5 des infractions au niveau national 2024)

Bassenge

	2000	2015	2016	2017	2018	2019	2020	2021	2022	2023	2024	2025
Vol avec circ. agr.	95	118	99	85	108	93	69	66	55	62	61	39
Vol sans circ. agr.	95	58	57	39	40	42	39	51	56	40	38	22
Vol non spécifié	55	1				1	1		1			1
Extorsion	1	1		1		4		2	2		1	
Autres	1											
Total	247	178	156	125	148	140	109	119	114	102	100	62



FPF/DGR/DRI/BIPOL - Statistiques policières de criminalité (date de clôture: 31/10/2025)
 Les données pour les années 2001 jusqu'à 2014 ne sont plus publiées mais restent disponibles sur demande auprès du service BIPOL.
 Les données pour 2025 ne concernent que le 1er semestre.



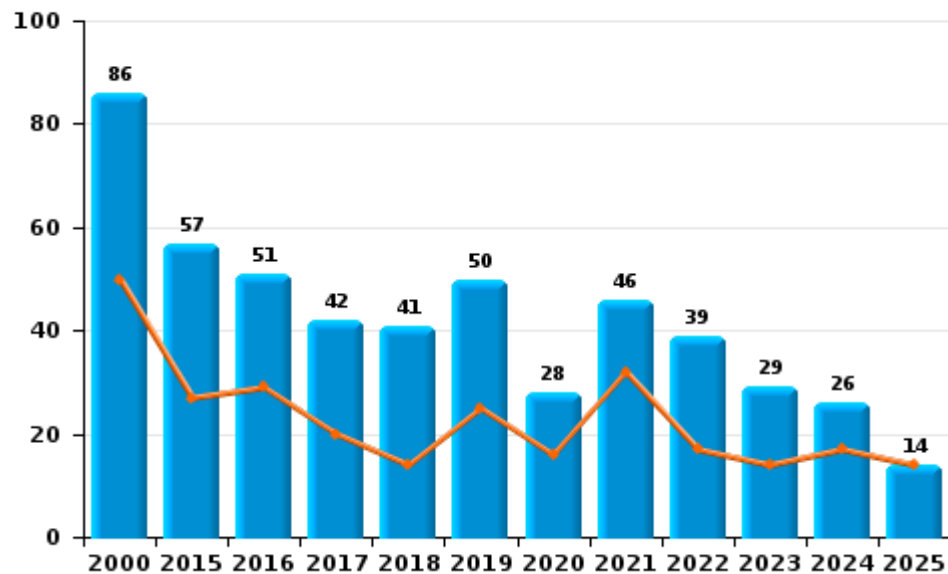
I.2. Catégorie des infractions : Dégradation de la propriété (top 5 des infractions au niveau national 2024)

Bassenge

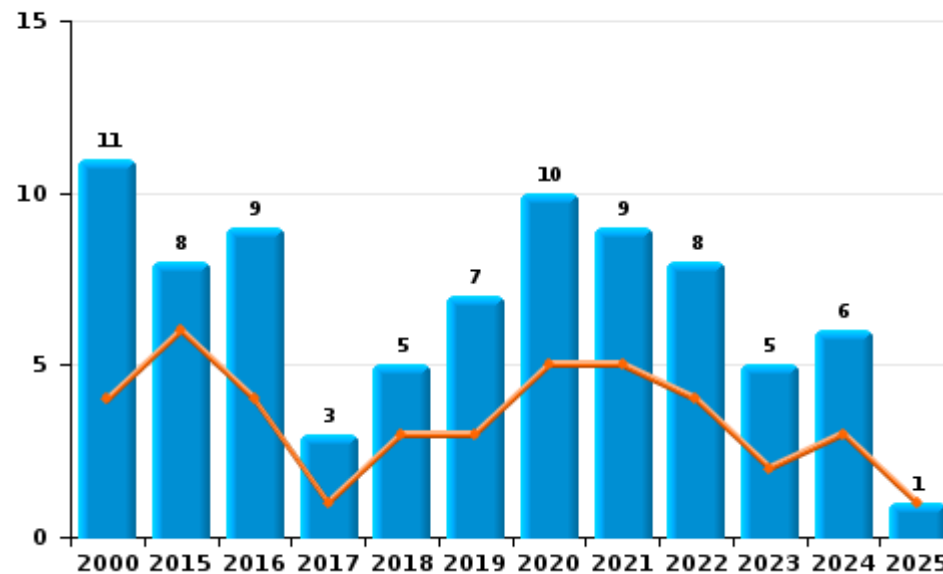
	2000	2015	2016	2017	2018	2019	2020	2021	2022	2023	2024	2025
Vandalisme	86	57	51	42	41	50	28	46	39	29	26	14
Incendie volontaire	2	5	6		4	7	3	8	4	3	4	
Incendie involontaire	9	3	3	3	1		7	1	4	2	2	1
Destruction, dénaturation, dégradation	13		1	2		3	2	3	2	4	2	1
Total	110	65	61	47	46	60	40	58	49	38	34	16

Année ■
Semestre 1 ■

Vandalisme



Incendie

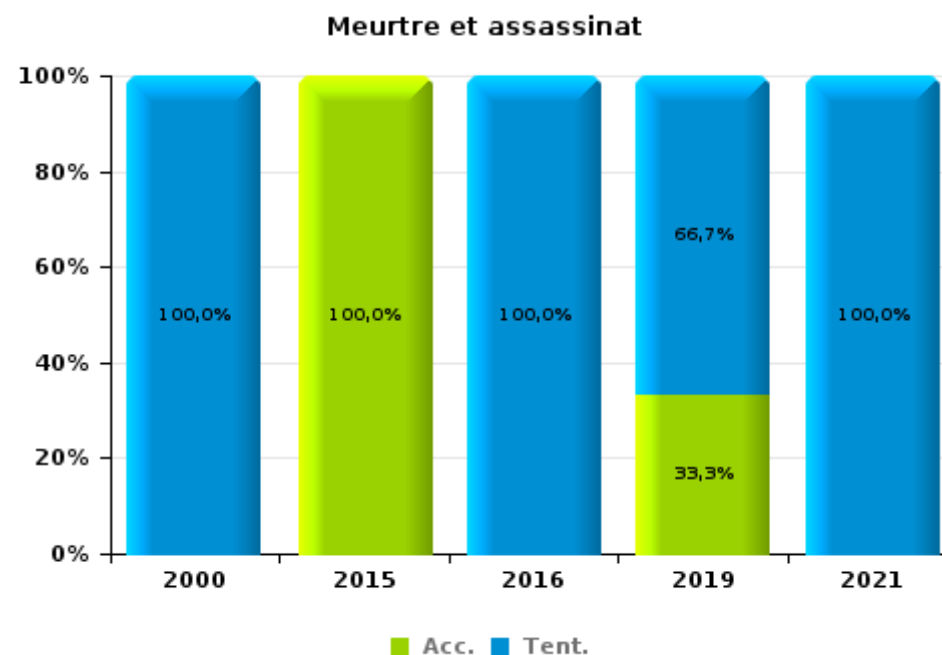
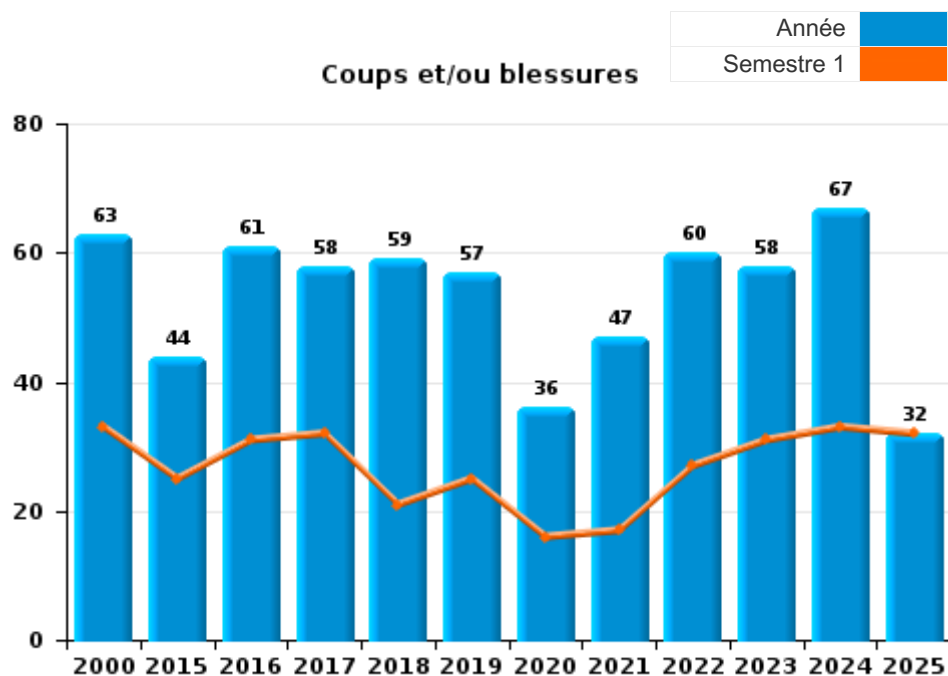




I.3. Catégorie des infractions : Infr. contre l'intégrité physique (top 5 des infractions au niveau national 2024)

Bassenge

	2000	2015	2016	2017	2018	2019	2020	2021	2022	2023	2024	2025
Coups et/ou blessures	63	44	61	58	59	57	36	47	60	58	67	32
Autres	7	8	12	6	8	8	6	10	9	5	14	5
Meurtre et assassinat	1	1	1			3		1				
Total	71	53	74	64	67	68	42	58	69	63	81	37





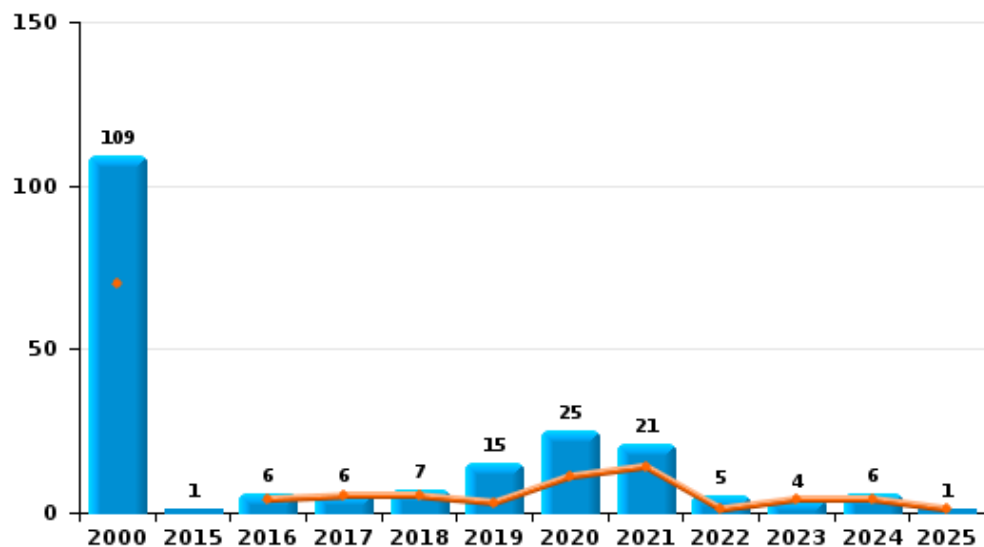
I.4. Catégorie des infractions : Drogues (top 5 des infractions au niveau national 2024)

Bassenge

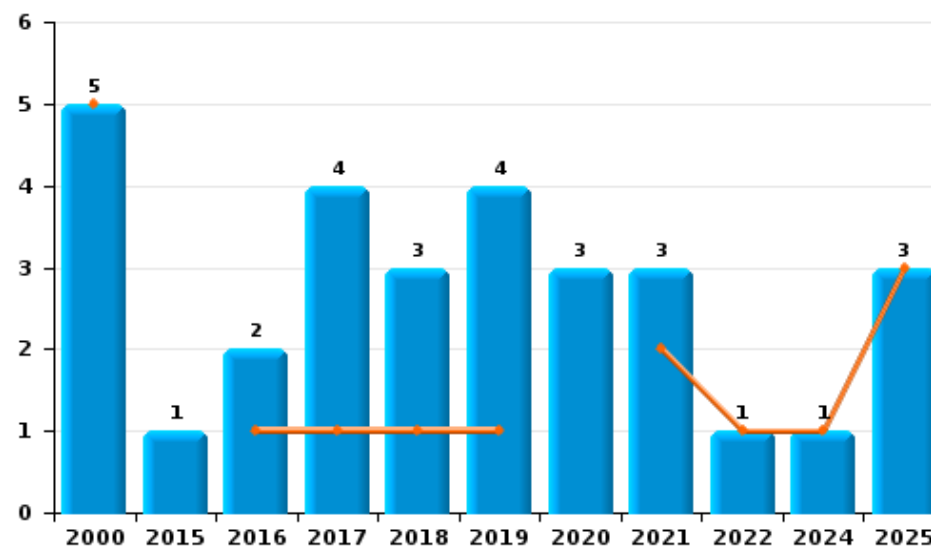
	2000	2015	2016	2017	2018	2019	2020	2021	2022	2023	2024	2025
Détention	109	1	6	6	7	15	25	21	5	4	6	1
Importation et exportation	147			2								
Usage	48					1				1	2	
Commerce	5	1	2	4	3	4	3	3	1		1	3
Fabrication		1	3	1	3	3	3	2	4	1	1	
Autres	5								1			
Total	314	3	11	13	13	23	31	26	11	6	10	4



Détention



Commerce



FPF/DGR/DRI/BIPOL - Statistiques policières de criminalité (date de clôture: 31/10/2025)
 Les données pour les années 2001 jusqu'à 2014 ne sont plus publiées mais restent disponibles sur demande auprès du service BIPOL.
 Les données pour 2025 ne concernent que le 1er semestre.



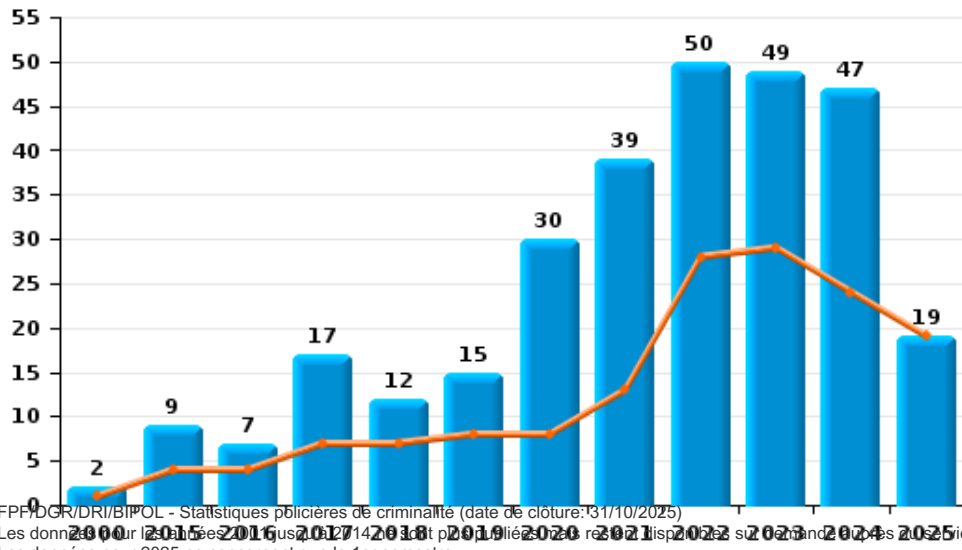
I.5. Catégorie des infractions : Fraude (top 5 des infractions au niveau national 2024)

Bassenge

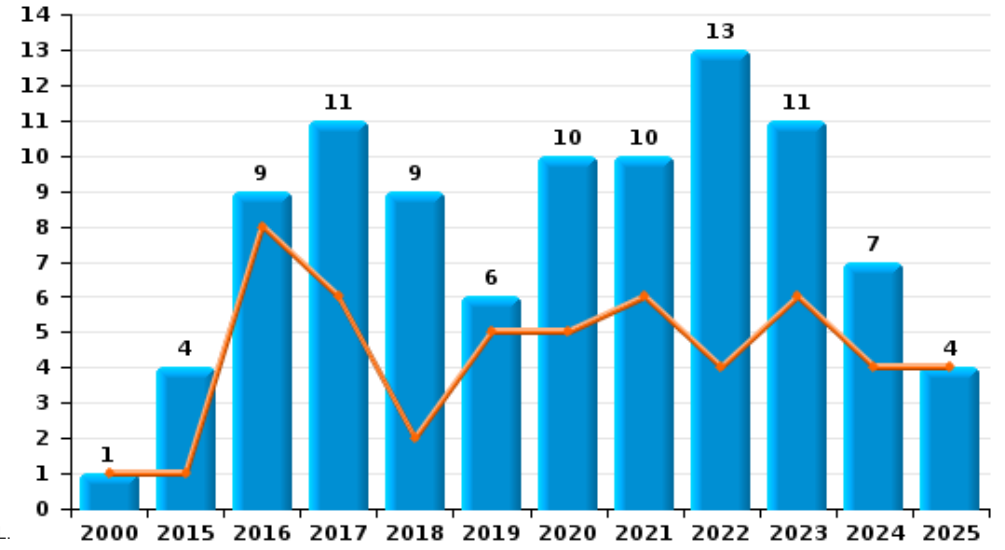
	2000	2015	2016	2017	2018	2019	2020	2021	2022	2023	2024	2025
Escroquerie	2	9	7	17	12	15	30	39	50	49	47	19
Abus de confiance et infr. apparentées	1	4	9	11	9	6	10	10	13	11	7	4
Détournement et destruction frauduleuse	22	2		3	2	3	2	1		1	3	
Recel	5		1	1	1	1						1
Fraudes: Autres					2					3	3	1
Grivèlerie		1	1			1			1			
Infr. liées à l'insolvabilité		1	1									
Compartiments cachés moyens de transport												1
Total	30	17	19	32	26	26	42	50	64	64	60	26



Escroquerie



Abus de confiance et infr. apparentées



FPP/DGR/DRI/BIPOL - Statistiques policières de criminalité (date de clôture: 31/10/2025)
 Les données pour les années 2015 à 2025 sont présentées par année civile et par semestre. Les données pour 2025 ne concernent que le 1er semestre.

STATISTIQUES POLICIERES DE CRIMINALITE

LIEU DE PERPETRATION: COMMUNE

Bassenge

PARTIE II : FIGURES CRIMINELLES / PHENOMENES



Bassenge

FC Vol moyen de transport

	2000	2015	2016	2017	2018	2019	2020	2021	2022	2023	2024	2025
Vol de voiture	25	7	5	8	10	10	5	2	4	11	3	3
Vol de moto	3	1	1	1	1		1	1				1
Carjacking				1		1						1
Homejacking					1	1						
Vol dans les garages	2	3		1	1	1	1	2				
Vol de vélomoteur	9	5			1		2	2	2		1	1
Vol de vélo	10	11	4	6	7	4	7	4	4	1	2	

FC Cambriolage

	2000	2015	2016	2017	2018	2019	2020	2021	2022	2023	2024	2025
Cambriolage dans habitation	74	66	66	54	72	54	45	40	31	40	35	8
Cambriolage ds entreprise ou commerce	13	14	9	10	5	5	3	3	6	3	4	2
Cambriolage ds service public ou bâtiment administ	14	4	4	2	6	5	7		3		3	
Vol au bélier					2	1						
Cambriolage dans bâtiment (total)	101	84	78	66	83	64	55	42	40	43	42	10



FC Vol autre

	2000	2015	2016	2017	2018	2019	2020	2021	2022	2023	2024	2025
Vol à main armée	3		1	1	1	3	2		1	3	2	
Vol avec violence sans arme	1	2	4	8	3	6	1	4	1	3	2	1
Vol dans ou sur un véhicule	37	20	14	11	11	16	6	12	12	3	11	24
Vol d'armes et explosifs	2	2	1	1	4	2	2	2		3		
Arrachage de sac à main										1		
Vol à l'arraché		1	2	3	1	2				3	2	
Vol à la tire	1	5	3			1	1	1	1	1	1	1
Vol à l'étalage	1	1	2					1		1	3	4
Vol par ruse	2	1	1	5	5	3	1	2	6	3	3	2
Vol de métaux	4	5	2	2	4	1	2	3	3	2	1	
Vol sur les chantiers	5	1		1	1	4	1	5		1		
Home-invasion								1				
Vol d'animaux	2		1		1							
Vol de cargaison		1		1							1	

Criminalité ICT

	2000	2015	2016	2017	2018	2019	2020	2021	2022	2023	2024	2025
Fraude de cartes de paiements		1	3	2	1	4		2	2	2	2	
Phishing		1	1	1	2	2	5	3	11	12	17	10
Ransomware						1				3	1	
Shouldersurfing				1		1		2	1	1	1	
Skimming						1						

FC Autre

	2000	2015	2016	2017	2018	2019	2020	2021	2022	2023	2024	2025
Violence contre les métiers d'intérêt général	1	1	1	3	1	3			1	2	1	
Graffiti	1	4	3	2	1	3		1		2	1	
Dégradation de voiture	4	29	22	18	23	30	14	21	17	12	11	7
Rixe au couteau		1						1			1	



PH Violence intrafamiliale (VIF)

	2000	2015	2016	2017	2018	2019	2020	2021	2022	2023	2024	2025
VIF: physique, dans le couple	2	14	27	20	21	21	12	15	16	26	25	13
VIF: physique, envers des descendants	2	2	3	2	4	4	2	6		4	8	1
VIF: physique, envers d'autres membres	28		4	4	3	4	3		3	4	3	3
VIF: sexuelle, envers des descendants	1		1		1	1						
VIF: sexuelle, envers d'autres membres									1			
VIF: psychique, dans le couple	14	28	24	13	15	11	24	24	28	20	22	12
VIF: psychique, envers des descendants											1	3
VIF: psychique, envers d'autres membres				1			1		1		1	
VIF: économique, dans le couple	1	1			1		1		2		1	
VIF: économique, envers d'autres membres	3	4	7	3	2	3	3				1	1

PH Hormones et dopage

	2000	2015	2016	2017	2018	2019	2020	2021	2022	2023	2024	2025
Dopage humain						1			1			

PH Drogues

	2000	2015	2016	2017	2018	2019	2020	2021	2022	2023	2024	2025
Vente de cocaïne						1			1			
Vente de drogues synthétiques				1	1		3					1
Production de cannabis (culture)		1	1		3	2	2	2	2			
Vente de cannabis en grande quantité				1		1						
Import-export d'héroïne	1											

PH Trafic d'armes

	2000	2015	2016	2017	2018	2019	2020	2021	2022	2023	2024	2025
Commerce et production d'arme à feu et mun.	1	1										
Commerce et production d'arme non à feu							1					



PH Traite des êtres humains

	2000	2015	2016	2017	2018	2019	2020	2021	2022	2023	2024	2025
TEH - exploitation économique			1						1			
TEH - exploitation sexuelle									1	1		

PH Violence dans l'espace public

	2000	2015	2016	2017	2018	2019	2020	2021	2022	2023	2024	2025
Violence physique (transport public)					1						2	
Violence physique (voie publique)	15	14	15	19	20	14	9	15	25	16	14	5
Violence physique (autre endroit public)	1	1					1					1
Violence physique (endroit accessible au public)	9	6	9	7	6	11	1	2	7	5	7	4
Violence sexuelle (transport public)											1	
Violence sexuelle (voie publique)	4					1	1	1	1	2	1	1
Violence sexuelle (endroit accessible au public)						1	1	1	9	7		
Violence psychique (transport public)	1							1				
Violence psychique (voie publique)	11	11	14	12	17	11	19	20	14	13	12	7
Violence psychique (autre endroit public)		1		1			2					1
Violence psychique (endroit accessible au public)	2	6	4	3	4	4	2	4	5	3	3	3
Vol à main armée (transport public)	2											
Vol à main armée (voie publique)	1			1		2				2		
Vol à main armée (endroit accessible au public)					1		1					
Vol avec violence sans arme (voie publique)			2	4	2	3		2		2	1	1
Vol avec violence sans arme (endr. acces. au pub.)			1	1		1		1				

PH Autre

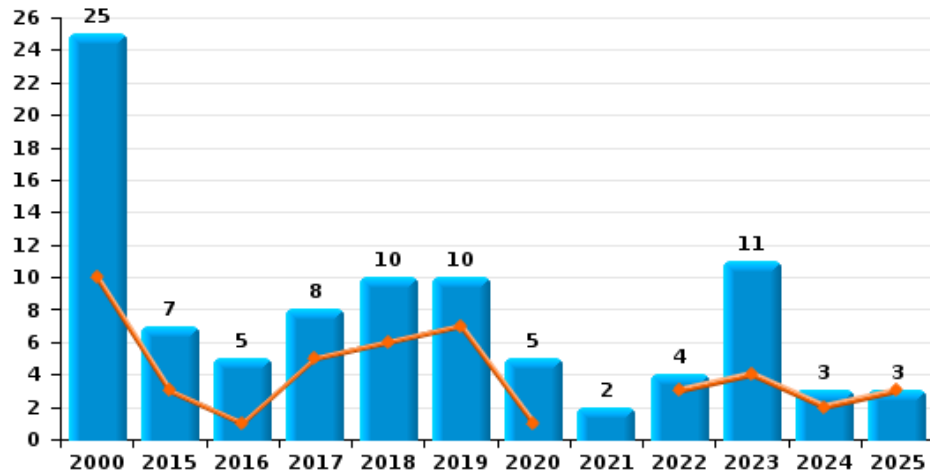
	2000	2015	2016	2017	2018	2019	2020	2021	2022	2023	2024	2025
Terrorisme, extrémisme et radicalisme		1			1						1	
Cyberharcèlement	5	14	23	20	20	20	29	33	20	20	17	6
Fraude à l'identité	1	7	12	7	7	9	8	3	3	10	13	7



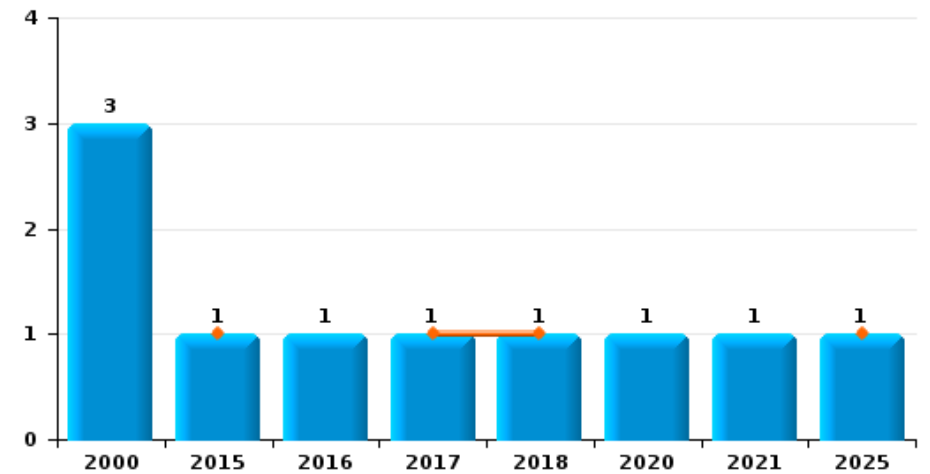
Bassenge

Année	■
Semestre 1	■

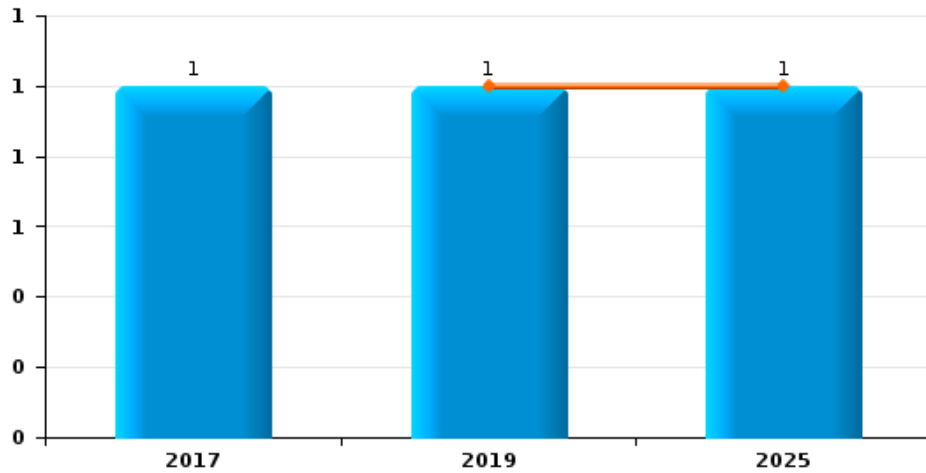
Vol de voiture



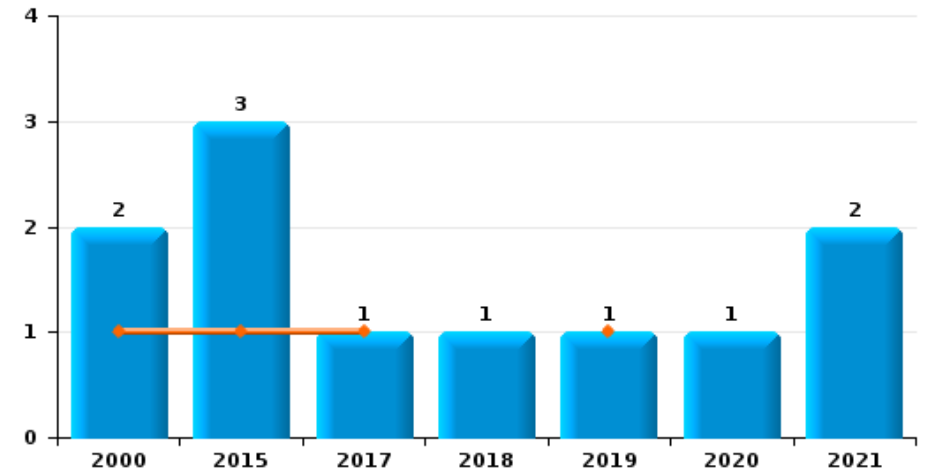
Vol de moto



Carjacking



Vol dans les garages

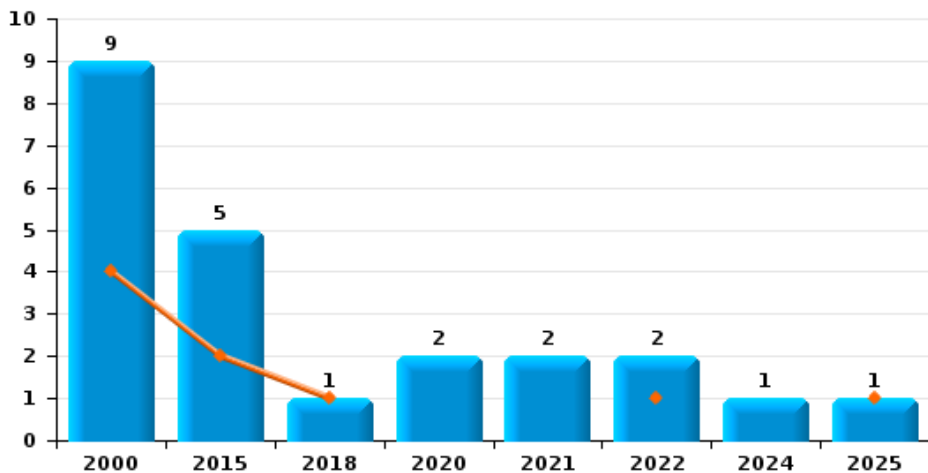




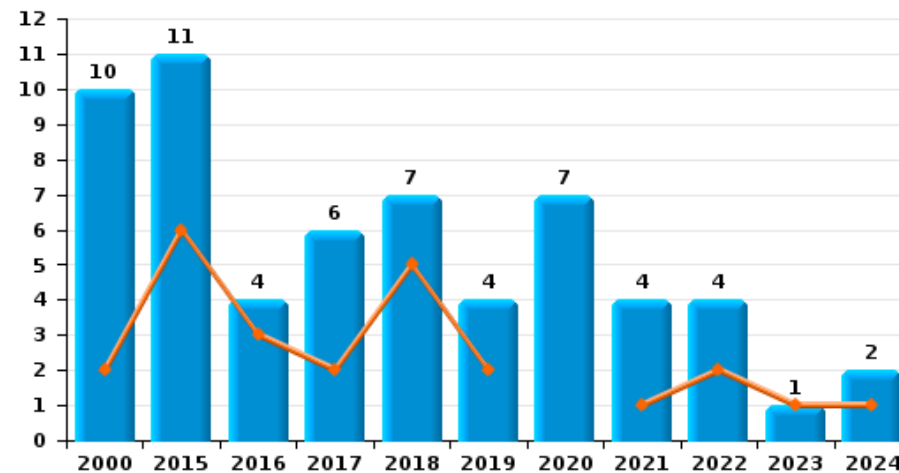
Bassenge

Année	■
Semestre 1	■

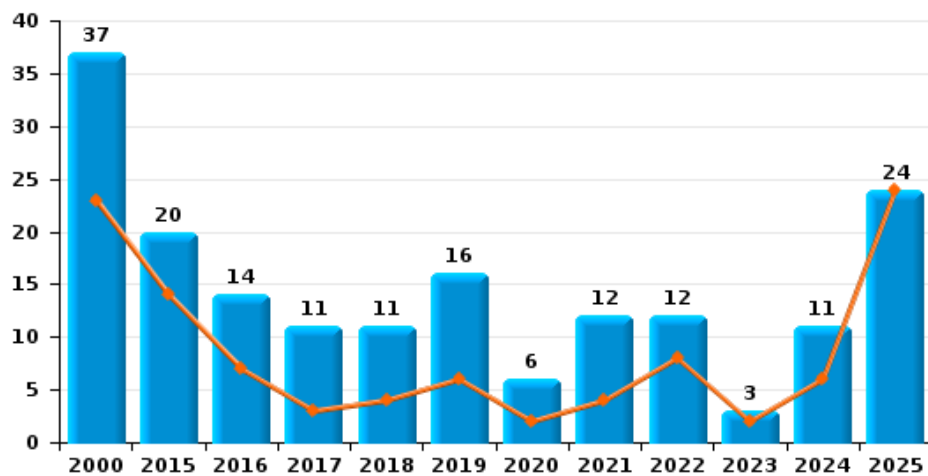
Vol de vélomoteur



Vol de vélo



Vol dans ou sur un véhicule

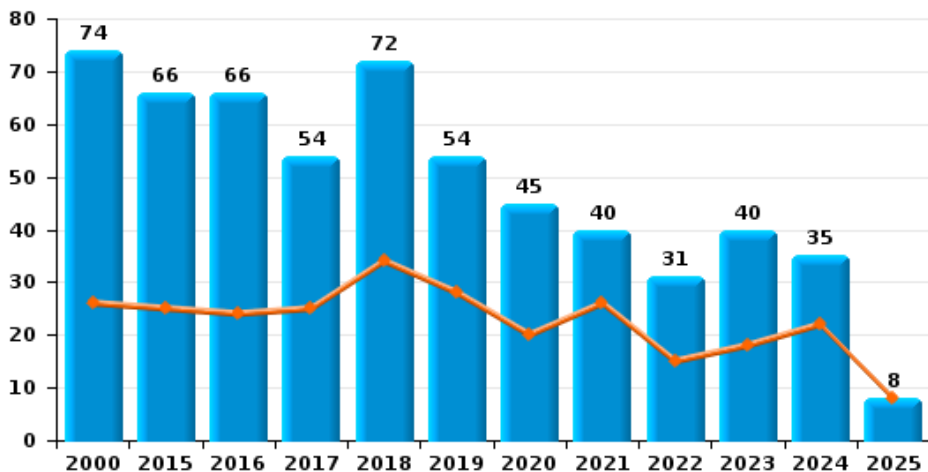




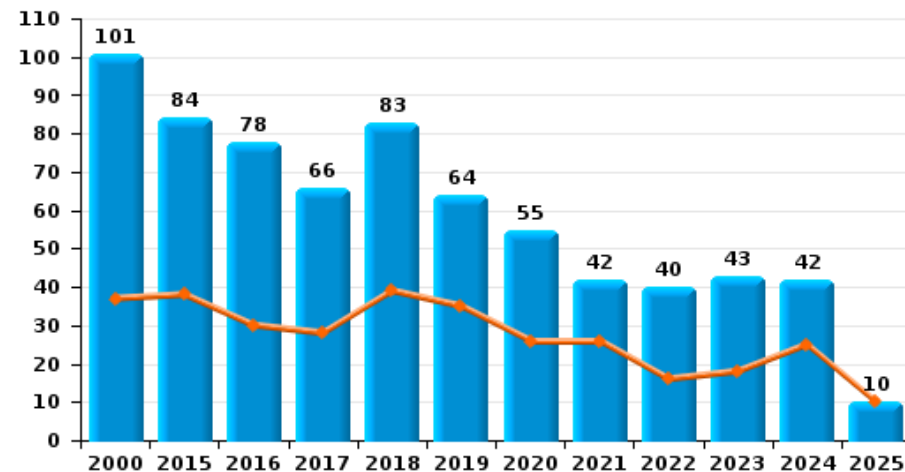
Bassenge



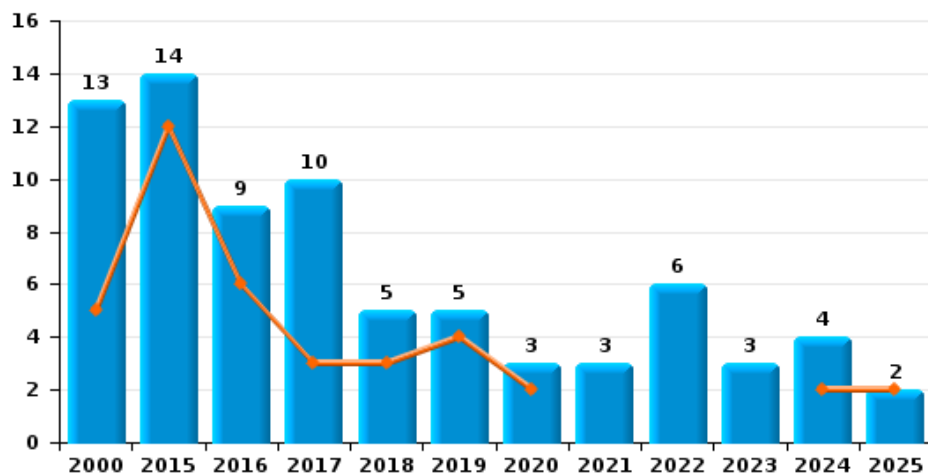
Cambriolage dans habitation



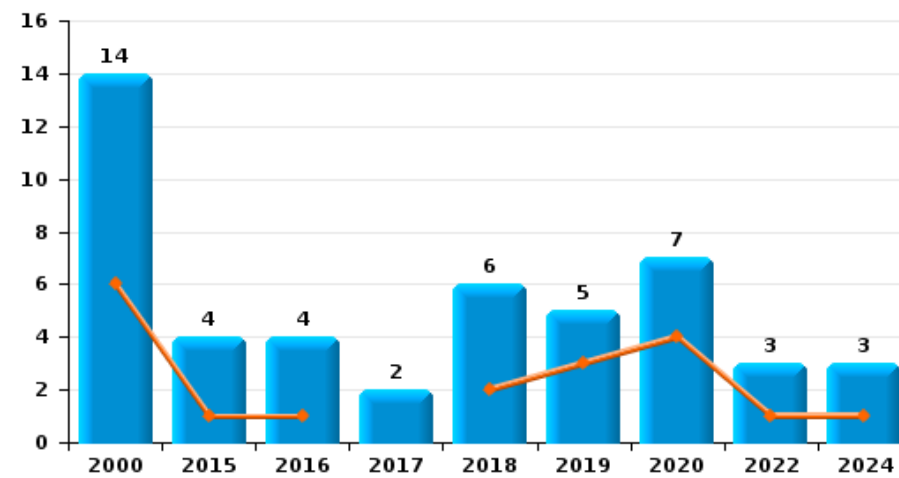
Cambriolage dans bâtiment (total)



Cambriolage ds entreprise ou commerce



Cambriolage ds service public ou bâtiment administratif

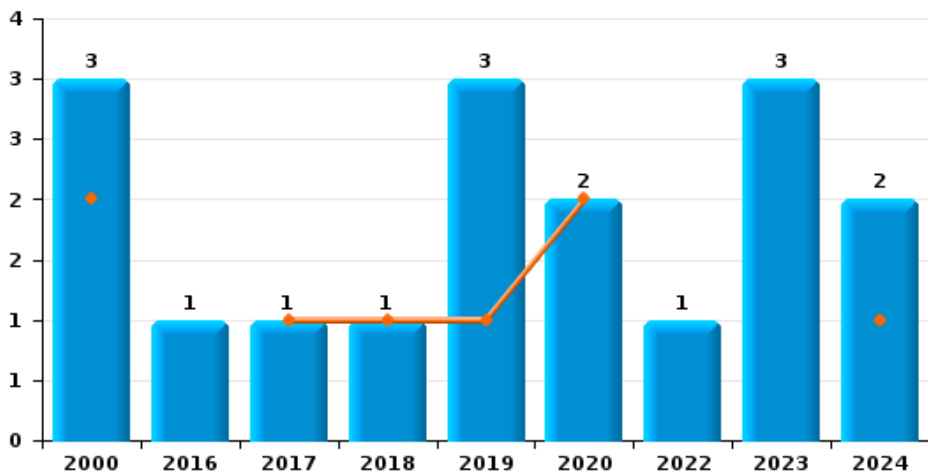




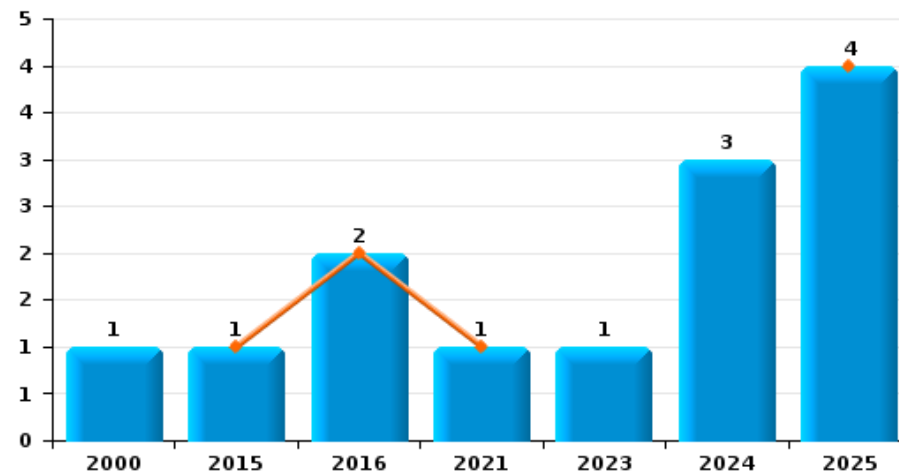
Bassenge



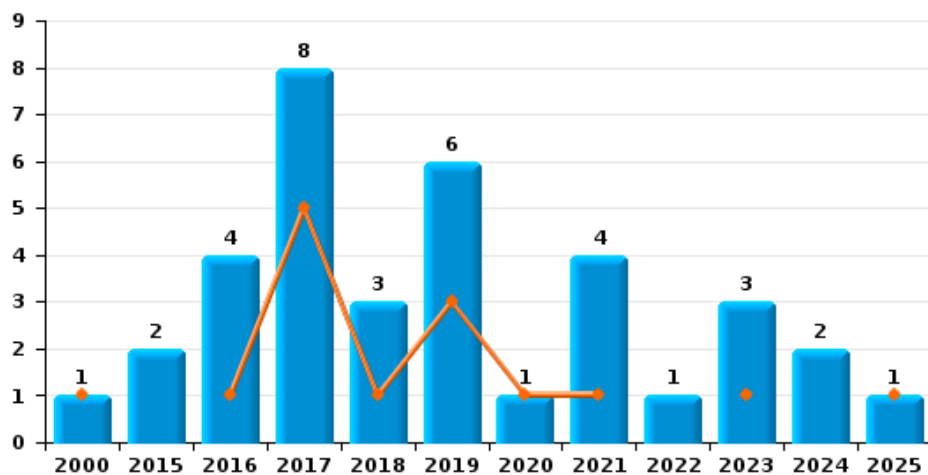
Vol à main armée



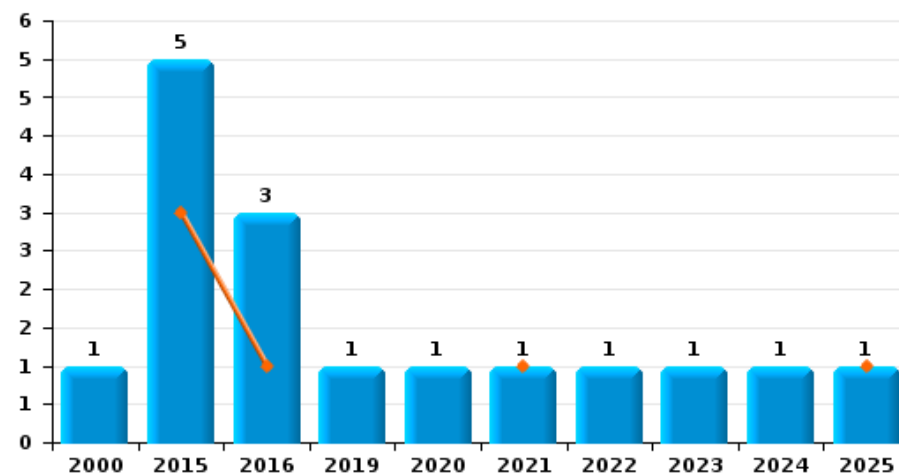
Vol à l'étalage



Vol avec violence sans arme



Vol à la tire

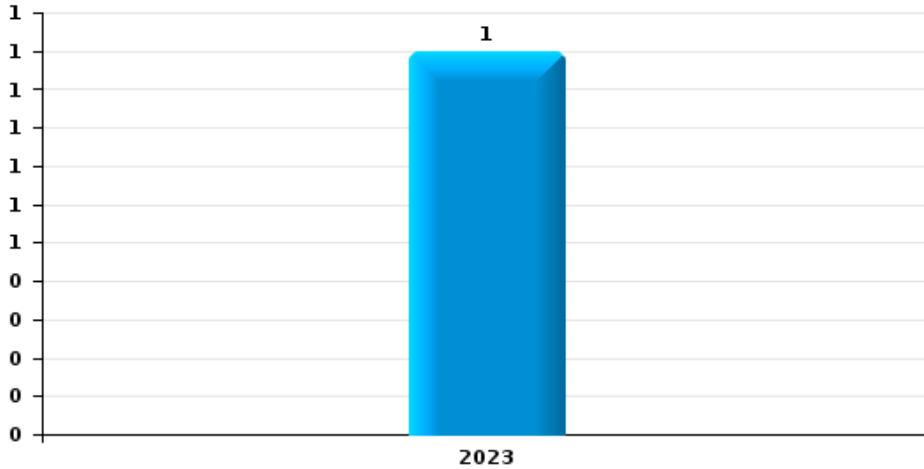




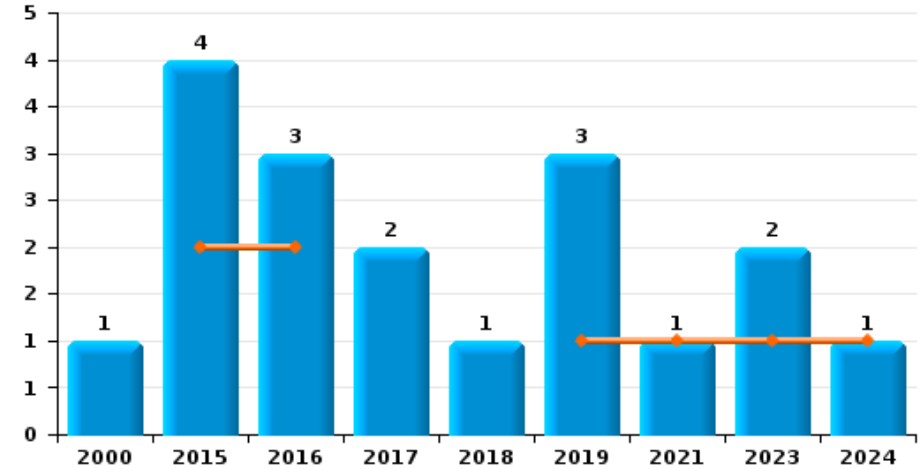
Bassenge

Année	■
Semestre 1	■

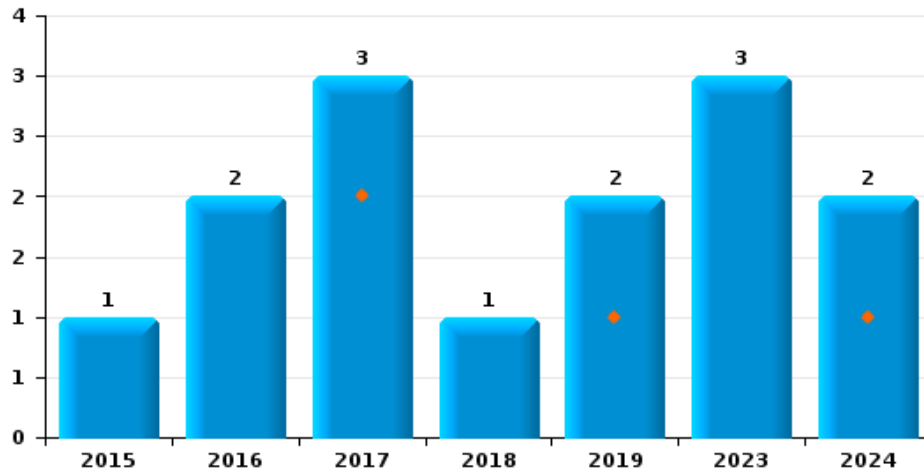
Arrachage de sac à main



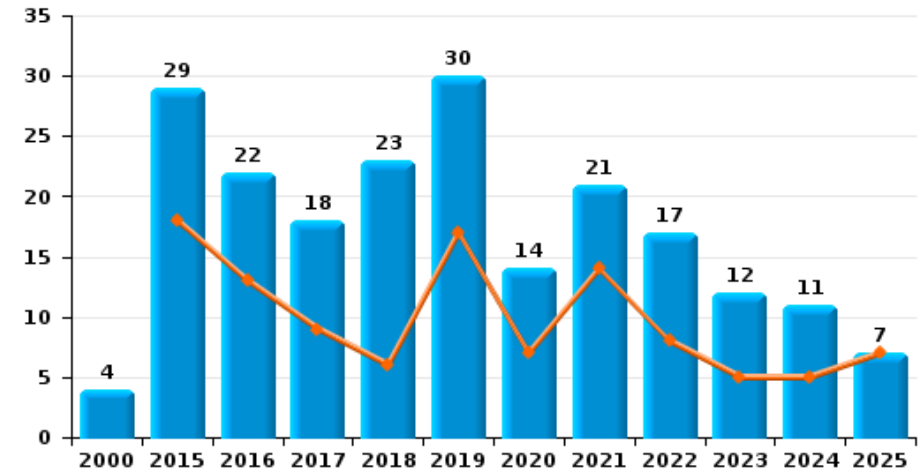
Graffiti



Vol à l'arraché



Dégradation de voiture





Bassenge

FC Vol moyen de transport

		2000	2015	2016	2017	2018	2019	2020	2021	2022	2023	2024	2025
Vol de voiture	Trim 1	7	2	1	1	3	2	1		1	2		2
	Trim 2	3	1		4	3	5			2	2	2	1
	Trim 3	7	1	3	1	2	3	2	1		3		
	Trim 4	8	3	1	2	2		2	1	1	4	1	
Total		25	7	5	8	10	10	5	2	4	11	3	3
Vol de moto	Trim 1		1		1								
	Trim 2					1							1
	Trim 3	3		1				1					
	Trim 4								1				
Total		3	1	1	1	1		1	1				1
Carjacking	Trim 1						1						1
	Trim 4				1								
Total					1		1						1
Homejacking	Trim 2					1	1						
Total						1	1						
Vol dans les garages	Trim 1		1		1								
	Trim 2	1					1						
	Trim 3		1			1		1	1				
	Trim 4	1	1						1				
Total		2	3		1	1	1	1	2				
Vol de vélomoteur	Trim 1	2								1			
	Trim 2	2	2			1							1
	Trim 3	2	2					1	1	1			
	Trim 4	3	1					1	1			1	
Total		9	5			1		2	2	2		1	1



FC Vol moyen de transport

		2000	2015	2016	2017	2018	2019	2020	2021	2022	2023	2024	2025
Vol de vélo	Trim 1	1	3	2	1	3				1	1		
	Trim 2	1	3	1	1	2	2		1	1		1	
	Trim 3	5	4	1	3	1	2	5		1		1	
	Trim 4	3	1		1	1		2	3	1			
Total		10	11	4	6	7	4	7	4	4	1	2	



FC Cambriolage

		2000	2015	2016	2017	2018	2019	2020	2021	2022	2023	2024	2025
Cambriolage dans habitation	Trim 1	14	18	16	11	15	15	13	14	7	9	15	1
	Trim 2	12	7	8	14	19	13	7	12	8	9	7	7
	Trim 3	17	19	19	20	26	16	11	9	7	10	4	
	Trim 4	31	22	23	9	12	10	14	5	9	12	9	
Total		74	66	66	54	72	54	45	40	31	40	35	8
Cambriolage ds entreprise ou commerce	Trim 1	2	4	3	1	1	1	2				1	
	Trim 2	3	8	3	2	2	3					1	2
	Trim 3	3	1	2	3	1	1	1	1	2	2	2	
	Trim 4	5	1	1	4	1			2	4	1		
Total		13	14	9	10	5	5	3	3	6	3	4	2
Cambriolage ds service public ou bâtiment administ	Trim 1	4		1		1	1	1		1		1	
	Trim 2	2	1			1	2	3					
	Trim 3	1	1	2	2					1		1	
	Trim 4	7	2	1		4	2	3		1		1	
Total		14	4	4	2	6	5	7		3		3	
Vol au bélier	Trim 2					2	1						
Total						2	1						
Cambriolage dans bâtiment (total)	Trim 1	20	22	19	12	17	17	16	14	8	9	17	1
	Trim 2	17	16	11	16	22	18	10	12	8	9	8	9
	Trim 3	21	21	23	25	27	17	12	10	10	12	7	
	Trim 4	43	25	25	13	17	12	17	6	14	13	10	
Total		101	84	78	66	83	64	55	42	40	43	42	10



FC Vol autre

		2000	2015	2016	2017	2018	2019	2020	2021	2022	2023	2024	2025
Vol à main armée	Trim 1	2			1	1	1	1				1	
	Trim 2							1					
	Trim 3						1				2		
	Trim 4	1		1			1			1	1	1	
	Total	3		1	1	1	3	2		1	3	2	
Vol avec violence sans arme	Trim 1			1	5		1	1					1
	Trim 2	1				1	2		1		1		
	Trim 3		1	3	2		2		1	1	2	1	
	Trim 4		1		1	2	1		2			1	
	Total	1	2	4	8	3	6	1	4	1	3	2	1
Vol dans ou sur un véhicule	Trim 1	15	9	7	3	3	2	1		6	1	3	22
	Trim 2	8	5			1	4	1	4	2	1	3	2
	Trim 3	7	2	3	5	6	2	3	1	1		3	
	Trim 4	7	4	4	3	1	8	1	7	3	1	2	
	Total	37	20	14	11	11	16	6	12	12	3	11	24
Vol d'armes et explosifs	Trim 1	1				1							
	Trim 2					1		1	1				
	Trim 3	1		1	1	1	2		1		1		
	Trim 4		2			1		1			2		
	Total	2	2	1	1	4	2	2	2		3		
Arrachage de sac à main	Trim 3										1		
Total											1		
Vol à l'arraché	Trim 1				2							1	
	Trim 2						1						
	Trim 3		1	2	1						3	1	
	Trim 4					1	1						
	Total		1	2	3	1	2				3	2	



FC Vol autre

		2000	2015	2016	2017	2018	2019	2020	2021	2022	2023	2024	2025
Vol à la tire	Trim 1		3										
	Trim 2			1					1				1
	Trim 3	1	2	2			1				1	1	
	Trim 4							1		1			
	Total	1	5	3			1	1	1	1	1	1	1
Vol à l'étalage	Trim 1			2					1				4
	Trim 2		1										
	Trim 3	1									1	1	
	Trim 4											2	
	Total	1	1	2					1		1	3	4
Vol par ruse	Trim 1	1			2		1		2	2	1	1	2
	Trim 2					2		1		2			
	Trim 3	1			2	2	2			1	2		
	Trim 4		1	1	1	1				1		2	
	Total	2	1	1	5	5	3	1	2	6	3	3	2
Vol de métaux	Trim 1	1	1	1				1		1	1		
	Trim 2	2	2		1	1	1	1		1			
	Trim 3	1	1	1					1	1		1	
	Trim 4		1			3			2		1		
	Total	4	5	2	2	4	1	2	3	3	2	1	
Vol sur les chantiers	Trim 1				1				1				
	Trim 2	1					2	1	3		1		
	Trim 3	1				1	1						
	Trim 4	3	1				1		1				
	Total	5	1		1	1	4	1	5		1		
Home-invasion	Trim 3								1				
	Total								1				



FC Vol autre

		2000	2015	2016	2017	2018	2019	2020	2021	2022	2023	2024	2025
Vol d'animaux	Trim 3	2				1							
	Trim 4			1									
	Total	2		1		1							
Vol de cargaison	Trim 1		1									1	
	Trim 4				1								
	Total		1		1							1	



Criminalité ICT

		2000	2015	2016	2017	2018	2019	2020	2021	2022	2023	2024	2025
Fraude de cartes de paiements	Trim 1			1			1		2	1			
	Trim 2			1								2	
	Trim 3		1	1	2		1				1		
	Trim 4					1	2			1	1		
Total			1	3	2	1	4		2	2	2	2	
Phishing	Trim 1					1			2	4	3	6	7
	Trim 2			1				1		2	1	3	3
	Trim 3		1					2		2	3	6	
	Trim 4				1	1	2	2	1	3	5	2	
Total			1	1	1	2	2	5	3	11	12	17	10
Ransomware	Trim 1						1				1	1	
	Trim 4										2		
Total							1				3	1	
Shouldersurfing	Trim 1								2	1			
	Trim 2											1	
	Trim 3			1							1		
	Trim 4						1						
Total				1			1		2	1	1	1	
Skimming	Trim 1						1						
Total							1						



FC Autre

		2000	2015	2016	2017	2018	2019	2020	2021	2022	2023	2024	2025
Violence contre les métiers d'intérêt général	Trim 1			1									
	Trim 2	1	1		1		2						
	Trim 3										1	1	
	Trim 4			2	1	1			1	1			
Total		1	1	1	3	1	3			1	2	1	
Graffiti	Trim 1		2				1		1				
	Trim 2			2							1	1	
	Trim 3	1	1	1	2		1						
	Trim 4		1			1	1				1		
Total		1	4	3	2	1	3		1		2	1	
Dégradation de voiture	Trim 1		12	9	3	3	12	2	3	5	3	4	1
	Trim 2		6	4	6	3	5	5	11	3	2	1	6
	Trim 3	1	7	7	5	9	6	4	4	6	5	5	
	Trim 4	3	4	2	4	8	7	3	3	3	2	1	
Total		4	29	22	18	23	30	14	21	17	12	11	7
Rixe au couteau	Trim 2		1										
	Trim 3								1				
	Trim 4											1	
Total			1						1			1	



PH Violence intrafamiliale (VIF)

		2000	2015	2016	2017	2018	2019	2020	2021	2022	2023	2024	2025
VIF: physique, dans le couple	Trim 1	1	2	3	5	5	5	2	1	2	12	2	4
	Trim 2	1	4	10	5	2	4	4	4	4	4	8	9
	Trim 3		2	4	4	6	6	4	6	8	5	5	
	Trim 4		6	10	6	8	6	2	4	2	5	10	
	Total	2	14	27	20	21	21	12	15	16	26	25	13
VIF: physique, envers des descendants	Trim 1		1			2	3	2			1	1	
	Trim 2	2	1	1	1	1	1		1		1		1
	Trim 3				1				3		2	2	
	Trim 4			2		1			2			5	
	Total	2	2	3	2	4	4	2	6		4	8	1
VIF: physique, envers d'autres membres	Trim 1	4		2						3	1		2
	Trim 2	9		1	2		2				3	2	1
	Trim 3	8			2	2	1	2					
	Trim 4	7		1		1	1	1				1	
	Total	28		4	4	3	4	3		3	4	3	3
VIF: sexuelle, envers des descendants	Trim 2	1				1	1						
	Trim 4			1									
	Total	1		1		1	1						
VIF: sexuelle, envers d'autres membres	Trim 1									1			
	Total									1			
VIF: psychique, dans le couple	Trim 1	6	14	8	3	1	2	5	5	3	4	3	7
	Trim 2	2	8	12	2	7	4	8	8	6	5	8	5
	Trim 3	4	2	1	4	1	3	7	6	8	6	3	
	Trim 4	2	4	3	4	6	2	4	5	11	5	8	
	Total	14	28	24	13	15	11	24	24	28	20	22	12
VIF: psychique, envers des descendants	Trim 1											1	
	Trim 2												3
	Total											1	3



PH Violence intrafamiliale (VIF)

		2000	2015	2016	2017	2018	2019	2020	2021	2022	2023	2024	2025
VIF: psychique, envers d'autres membres	Trim 2							1				1	
	Trim 3				1					1			
	Total				1			1		1		1	
VIF: économique, dans le couple	Trim 1	1	1							1			
	Trim 2							1		1		1	
	Trim 4					1							
	Total	1	1			1		1		2		1	
VIF: économique, envers d'autres membres	Trim 1	1	1	1			2	2				1	1
	Trim 2	1	2	4	1			1					
	Trim 3		1	2	1	1	1						
	Trim 4	1				1							
	Total	3	4	7	3	2	3	3				1	1



PH Hormones et dopage

		2000	2015	2016	2017	2018	2019	2020	2021	2022	2023	2024	2025
Dopage humain	Trim 3									1			
	Trim 4						1						
Total							1			1			



PH Drogues

		2000	2015	2016	2017	2018	2019	2020	2021	2022	2023	2024	2025
Vente de cocaïne	Trim 2									1			
	Trim 4						1						
	Total						1			1			
Vente de drogues synthétiques	Trim 2												1
	Trim 4				1	1		3					
	Total				1	1		3					1
Production de cannabis (culture)	Trim 1		1						1				
	Trim 2					1		2					
	Trim 3						2			1			
	Trim 4			1		2			1	1			
	Total		1	1		3	2	2	2	2			
Vente de cannabis en grande quantité	Trim 3				1								
	Trim 4						1						
	Total				1		1						
Import-export d'héroïne	Trim 1	1											
	Total	1											



PH Trafic d'armes

		2000	2015	2016	2017	2018	2019	2020	2021	2022	2023	2024	2025
Commerce et production d'arme à feu et mun.	Trim 1	1	1										
	Total	1	1										
Commerce et production d'arme non à feu	Trim 3							1					
	Total							1					



PH Traite des êtres humains

		2000	2015	2016	2017	2018	2019	2020	2021	2022	2023	2024	2025
TEH - exploitation économique	Trim 2			1									
	Trim 3									1			
	Total			1						1			
TEH - exploitation sexuelle	Trim 3										1		
	Trim 4									1			
	Total									1	1		



PH Violence dans l'espace public

		2000	2015	2016	2017	2018	2019	2020	2021	2022	2023	2024	2025
Violence physique (transport public)	Trim 1											1	
	Trim 3											1	
	Trim 4				1								
	Total				1							2	
Violence physique (voie publique)	Trim 1	1	6	5	5	6	2	3	1	6	6	4	4
	Trim 2	6	3	2	2	2	2	2	3	2	5	1	1
	Trim 3	7	3	6	6	7	7	2	9	7	2	5	
	Trim 4	1	2	2	6	5	3	2	2	10	3	4	
	Total	15	14	15	19	20	14	9	15	25	16	14	5
Violence physique (autre endroit public)	Trim 1		1										
	Trim 2												1
	Trim 3	1						1					
	Total	1	1					1					1
Violence physique (endroit accessible au public)	Trim 1	2	1	1	4	1	2			1		2	4
	Trim 2	3	3	2	2		3			1		3	
	Trim 3			3		2	4		1	4	3	1	
	Trim 4	4	2	3	1	3	2	1	1	1	2	1	
	Total	9	6	9	7	6	11	1	2	7	5	7	4
Violence sexuelle (transport public)	Trim 1											1	
	Total											1	
Violence sexuelle (voie publique)	Trim 2	1							1		1	1	1
	Trim 3	2						1			1		
	Trim 4	1					1			1			
	Total	4					1	1	1	1	2	1	1



PH Violence dans l'espace public

		2000	2015	2016	2017	2018	2019	2020	2021	2022	2023	2024	2025
Violence sexuelle (endroit accessible au public)	Trim 1						1				5		
	Trim 2									3	2		
	Trim 3								1	5			
	Trim 4							1		1			
	Total						1	1	1	9	7		
Violence psychique (transport public)	Trim 1	1							1				
Total		1							1				
Violence psychique (voie publique)	Trim 1	1	6	3	4	9	4	4	7	1	5	3	3
	Trim 2	2	2	5	2	3	2	2	5	5	4	5	4
	Trim 3	3	1	3	2	2	2	11	7	5	1	4	
	Trim 4	5	2	3	4	3	3	2	1	3	3		
	Total	11	11	14	12	17	11	19	20	14	13	12	7
Violence psychique (autre endroit public)	Trim 1		1		1								
	Trim 2							1					1
	Trim 4							1					
	Total		1		1			2					1
Violence psychique (endroit accessible au public)	Trim 1	1	2	1		1			1		1	1	
	Trim 2		2	1	1		1	1	2	1		1	3
	Trim 3		2	1	2	3	3		1				
	Trim 4	1		1				1		4	2	1	
	Total	2	6	4	3	4	4	2	4	5	3	3	3
Vol à main armée (transport public)	Trim 1	1											
	Trim 4	1											
	Total	2											
Vol à main armée (voie publique)	Trim 1	1			1		1						
	Trim 3										2		
	Trim 4						1						
	Total	1			1		2				2		



PH Violence dans l'espace public

		2000	2015	2016	2017	2018	2019	2020	2021	2022	2023	2024	2025
Vol à main armée (endroit accessible au public)	Trim 1					1		1					
	Total					1		1					
Vol avec violence sans arme (voie publique)	Trim 1				3		1						1
	Trim 2						1		1		1		
	Trim 3			2	1		1				1	1	
	Trim 4					2			1				
Total			2	4	2	3		2		2	1		1
Vol avec violence sans arme (endr. acces. au pub.)	Trim 3			1			1						
	Trim 4				1				1				
Total			1	1		1		1					



PH Autre

		2000	2015	2016	2017	2018	2019	2020	2021	2022	2023	2024	2025
Terrorisme, extrémisme et radicalisme	Trim 3					1							
	Trim 4		1									1	
	Total		1			1						1	
Cyberharcèlement	Trim 1	1	6	5	5	5	3	6	12	4	7	4	4
	Trim 2	1	3	8	4	5	8	6	7	7	5	6	2
	Trim 3	1	1	3	4	8	4	8	10	5	3	2	
	Trim 4	2	4	7	7	2	5	9	4	4	5	5	
	Total	5	14	23	20	20	20	29	33	20	20	17	6
Fraude à l'identité	Trim 1		1	3	3	2	4	2				4	5
	Trim 2	1	3	3	1	1	3	2		2	4	1	2
	Trim 3		1	4	1	2	1	1	2	1	3	4	
	Trim 4		2	2	2	2	1	3	1		3	4	
	Total	1	7	12	7	7	9	8	3	3	10	13	7



Bassenge

2024

FC Vol moyen de transport

	Avr	Mai	Août	Nov	Déc	Total
Vol de voiture	1	1		1		3
Vol de vélomoteur					1	1
Vol de vélo		1	1			2

FC Cambriolage

	Jan	Fév	Mar	Avr	Mai	Juin	Juil	Août	Sep	Oct	Nov	Déc	Total
Cambriolage dans habitation	7	4	4	4	1	2	2	1	1	5	1	3	35
Cambriolage ds entreprise ou commerce	1				1		1	1					4
Cambriolage ds service public ou bâtiment administ	1								1	1			3
Cambriolage dans bâtiment (total)	9	4	4	4	2	2	3	2	2	6	1	3	42

FC Vol autre

	Jan	Fév	Mar	Avr	Mai	Juil	Août	Sep	Oct	Nov	Déc	Total
Vol à main armée	1										1	2
Vol avec violence sans arme							1		1			2
Vol dans ou sur un véhicule		1	2	2	1	3				1	1	11
Vol à l'arraché	1						1					2
Vol à la tire							1					1
Vol à l'étalage								1	1		1	3
Vol par ruse	1								2			3
Vol de métaux								1				1
Vol de cargaison		1										1



Criminalité ICT

	Jan	Fév	Mar	Mai	Juin	Juil	Août	Oct	Déc	Total
Fraude de cartes de paiements					2					2
Phishing	3	2	1	2	1	1	5	1	1	17
Ransomware	1									1
Shouldersurfing					1					1

FC Autre

	Jan	Fév	Avr	Juin	Juil	Août	Sep	Nov	Total
Violence contre les métiers d'intérêt général						1			1
Graffiti				1					1
Dégradation de voiture	2	2	1		4		1	1	11
Rixe au couteau								1	1

PH Violence intrafamiliale (VIF)

	Jan	Fév	Mar	Avr	Mai	Juin	Juil	Août	Sep	Oct	Nov	Déc	Total
VIF: physique, dans le couple		1	1	3	4	1	1	3	1	6	2	2	25
VIF: physique, envers des descendants	1								2	1	1	3	8
VIF: physique, envers d'autres membres					1	1						1	3
VIF: psychique, dans le couple	1		2	4	2	2	1		2	1	4	3	22
VIF: psychique, envers des descendants			1										1
VIF: psychique, envers d'autres membres						1							1
VIF: économique, dans le couple					1								1
VIF: économique, envers d'autres membres			1										1



PH Violence dans l'espace public

	Jan	Fév	Mar	Avr	Mai	Juin	Juil	Août	Sep	Oct	Nov	Déc	Total
Violence physique (transport public)	1							1					2
Violence physique (voie publique)		1	3			1	3		2	1	2	1	14
Violence physique (endroit accessible au public)		1	1	1	1	1		1		1			7
Violence sexuelle (transport public)		1											1
Violence sexuelle (voie publique)				1									1
Violence psychique (voie publique)		2	1	2	2	1	2	1	1				12
Violence psychique (endroit accessible au public)	1			1						1			3
Vol avec violence sans arme (voie publique)								1					1

PH Autre

	Jan	Fév	Mar	Avr	Mai	Juin	Juil	Août	Sep	Oct	Nov	Déc	Total
Terrorisme, extrémisme et radicalisme										1			1
Cyberharcèlement	2	1	1	1	1	4			2	2	1	2	17
Fraude à l'identité	3		1			1	1	2	1	1	1	2	13



2025

FC Vol moyen de transport

	Fév	Mar	Avr	Total
Vol de voiture	1	1	1	3
Vol de moto			1	1
Carjacking	1			1
Vol de vélomoteur			1	1

FC Cambriolage

	Fév	Avr	Mai	Juin	Total
Cambriolage dans habitation	1	3	3	1	8
Cambriolage ds entreprise ou commerce			1	1	2
Cambriolage dans bâtiment (total)	1	3	4	2	10

FC Vol autre

	Jan	Fév	Mar	Avr	Mai	Total
Vol avec violence sans arme		1				1
Vol dans ou sur un véhicule		21	1	1	1	24
Vol à la tire					1	1
Vol à l'étalage	2	2				4
Vol par ruse		1	1			2

Criminalité ICT

	Jan	Fév	Mar	Avr	Juin	Total
Phishing	2	2	3	1	2	10

FC Autre

	Fév	Mai	Juin	Total
Dégradation de voiture	1	4	2	7



PH Violence intrafamiliale (VIF)

	Jan	Fév	Mar	Avr	Mai	Juin	Total
VIF: physique, dans le couple	2	1	1	4	1	4	13
VIF: physique, envers des descendants				1			1
VIF: physique, envers d'autres membres			2	1			3
VIF: psychique, dans le couple		4	3	1	3	1	12
VIF: psychique, envers des descendants				1	2		3
VIF: économique, envers d'autres membres			1				1

PH Drogues

	Mai	Total
Vente de drogues synthétiques	1	1

PH Violence dans l'espace public

	Jan	Fév	Mar	Avr	Mai	Juin	Total
Violence physique (voie publique)	1	1	2			1	5
Violence physique (autre endroit public)						1	1
Violence physique (endroit accessible au public)	1	1	2				4
Violence sexuelle (voie publique)					1		1
Violence psychique (voie publique)		2	1	2	1	1	7
Violence psychique (autre endroit public)						1	1
Violence psychique (endroit accessible au public)				1	2		3
Vol avec violence sans arme (voie publique)		1					1

PH Autre

	Jan	Fév	Mar	Avr	Mai	Total
Cyberharcèlement	3	1		1	1	6
Fraude à l'identité	1	1	3		2	7

STATISTIQUES POLICIERES DE CRIMINALITE

LIEU DE PERPETRATION: COMMUNE

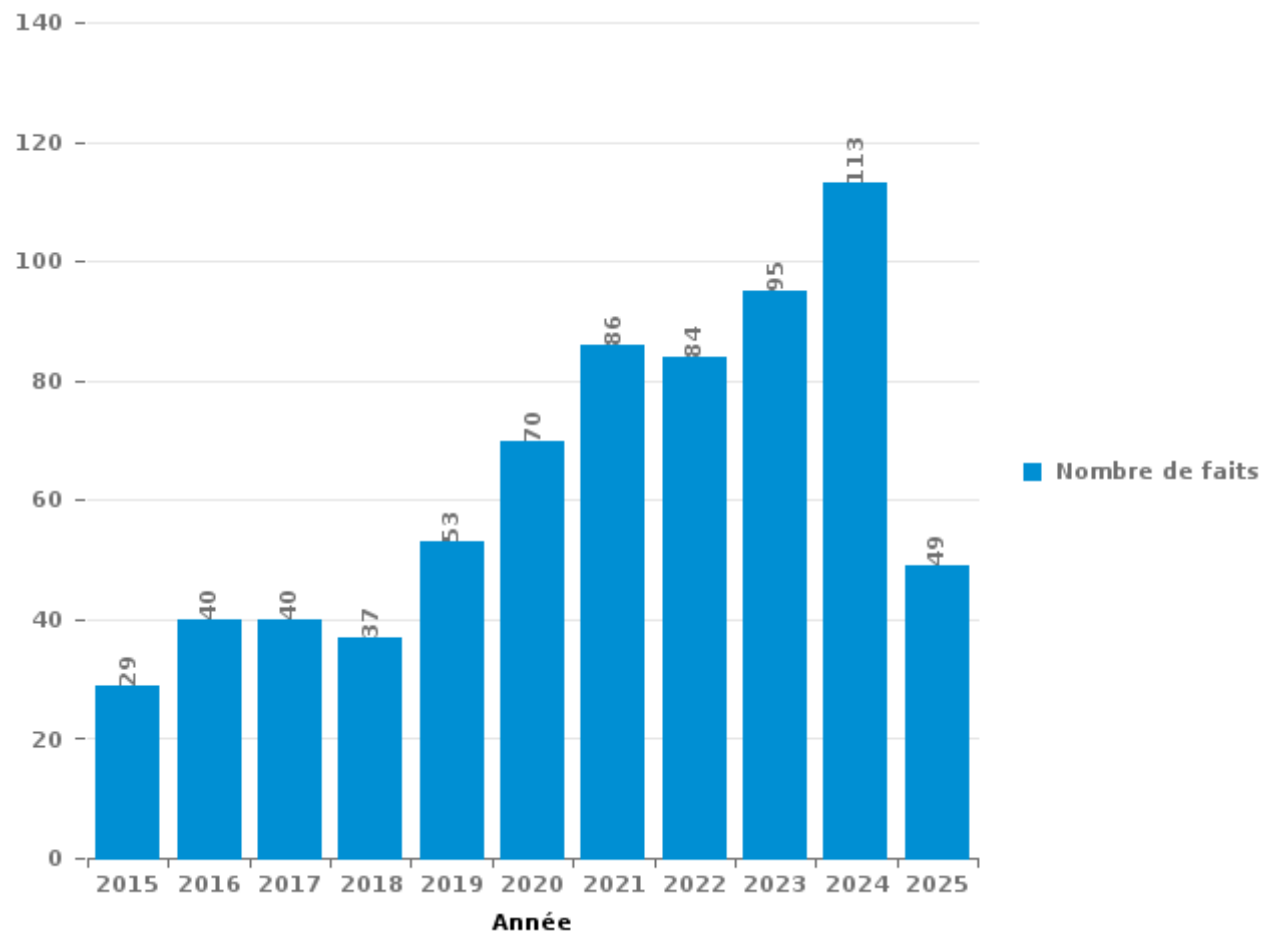
Bassenge

PARTIE III : ICT



Bassenge

Nombre total de délits avec un élément ICT/online, depuis 2015





Criminalité ICT/online au sens strict

Infractions (exhaustif)

	2015	2016	2017	2018	2019	2020	2021	2022	2023	2024	2025
Criminalité informatique: Faux en informatique:		1			1					5	5
Criminalité informatique: Fraude informatique:	5	6	7	4	10	8	15	22	37	61	27
Criminalité informatique: Hacking:	1	1	2		2	2		1		1	2
Criminalité informatique: Sabotage:				1	1	1					
Total:	6	8	9	5	14	11	15	23	37	67	34

Figures criminelles (à considérer spécifiquement – ne pas additionner avec d'autres éléments – risque de double comptage!)

	2015	2016	2017	2018	2019	2020	2021	2022	2023	2024	2025
Fraude de cartes de paiements	1	3	2	1	4		2	2	2	2	
Phishing	1	1	1	2	2	5	3	11	12	17	10
Ransomware					1				3	1	
Shouldersurfing			1		1		2	1	1	1	
Skimming					1						



Criminalité ICT/online au sens large

Infractions (uniquement si code-fait existe)

	2015	2016	2017	2018	2019	2020	2021	2022	2023	2024	2025
Fraude: Escroquerie: Fraude par internet	6	4	10	10	13	27	37	44	45	41	18
Infr. contre les moeurs: Grooming (contact par ICT avec mineur < 16 ans):		1									
Infr. contre les moeurs: Voyeurisme: Diffusion enregistrement nudité ou intimité				1		2					
Total:	6	5	10	11	13	29	37	44	45	41	18

Figures criminelles (à considérer spécifiquement – ne pas additionner avec d'autres éléments – risque de double comptage!)

	2015	2016	2017	2018	2019	2020	2021	2022	2023	2024	2025
Cyberharcèlement	14	23	20	20	20	29	33	20	20	17	6

STATISTIQUES POLICIERES DE CRIMINALITE

LIEU DE PERPETRATION: COMMUNE

Bassenge

PARTIE IV : DESTINATION LIEU



Bassenge

Vol et extorsion

	2000	2015	2016	2017	2018	2019	2020	2021	2022	2023	2024	2025
Habitation: maison	81	58	58	55	72	57	44	37	36	39	37	8
Voie publique	49	32	28	24	16	29	12	34	26	27	24	33
Habitation: allée	15	11	4	3	8	4	6	2	2	3	6	3
Habitation: non précisée	2	5	6	7	7	6	6	8	10	5	2	3
Habitation: dépendances	10	11	3	2	4	3	5	10	6	5	5	1
Magasin	7	7	5	3	4	5	3	5	8	3	5	5
Horeca	3	9	12	5	2	1	4	1	5	2	2	2
Inconnue	13	1	1	1	9	2	3	6	5	2		4
Habitation: appartement	1	5	8		4	5	4	1	1	3	4	
Institution d'enseignement	15	5	4		2	3		1	1	1	2	
Parking	4	9	2	3	3	2	5	1	1	2	1	1
Terrain	6		3	2	5	4	2	2	2	2	3	
Culture et loisirs	12	4	3	2		2			1	1	1	
Habitation: garage	4	2	4	3	3	1	2	2			1	
Autre		4	2			2	1	1	3	2	1	
Chantier	4	1		1		3	1	4		1		
Service public	1	1	2	2	1		2		3	1		2
Entreprise	4		3		3	1						
Infrastructure sportive	2	2	1			1	1	1	1	1	1	
Habitation: autre	2	2		3	2		1					
Maison de repos	3				2		2				1	
Installation militaire		2			1		2		1	1		
Moyen de transport: voiture	2	1		2				1				
Banque / institution financière			1			2			1		1	
Bâtiment administratif	1	1		2			1					
Cimetière		1	1				1	1			1	
Edifice religieux / lieu du culte			2			1	1			1		
Médecin / dentiste / pharmacien		1		3		1						
Stade		1	1	2		1						
Station de bus / métro et gare de chemin de fer	2	1				2						
Moyen de transport: camion	1								1		1	
Service		1				1					1	
Arrêt de bus / tram	1							1				
Station essence	1		1									
Hôpital						1						
Maison de débauche	1											
Moyen de transport: autobus / autocar			1									
Total	247	178	156	125	148	140	109	119	114	102	100	62

FPF/DGR/DRI/BIPOL - Statistiques policières de criminalité (date de clôture: 31/10/2025)
 Les données pour les années 2001 jusqu'à 2014 ne sont plus publiées mais restent disponibles sur demande auprès du service BIPOL.
 Les données pour 2025 ne concernent que le 1er semestre.



Bassenge

Dégradation de la propriété

	2000	2015	2016	2017	2018	2019	2020	2021	2022	2023	2024	2025
Voie publique	30	20	20	16	17	24	11	20	16	7	8	7
Habitation: résidence principale	16	16	17	10	9	15	9	11	13	14	11	4
Terrain	6	2	2	5	2	5	4	3	3	5	2	1
Habitation: allée	10	4	4	2	2	1	4	2	3	4	2	
Habitation: non précisée	3	3	2	2	3	2	5	5	1	1	3	
Parking	1	4	4	1	2	4	1	5	2	1	2	
Habitation: jardin	3	1	1	3	3	1	1	1	1	2	2	
Habitation: dépendances	5	1						1	2	1	1	2
Institution d'enseignement	3		3	2	1	2					1	
Inconnue	3	1				2		3	1			1
Entreprise	4	2		1	2			1				
Culture et loisirs	4	1						2	1			1
Edifice religieux / lieu du culte	2	1	1	1				1	1		1	
Horeca	4	1	1	1			1					
Cimetière	3	1		1	1							
Moyen de transport: autre			3		1	1			1			
Service public	1			1					1	2	1	
Station de bus / métro et gare de chemin de fer	5				1							
Infrastructure sportive		1				1		2	1			
Magasin		1	1		1			1	1			
Autre		1	1		1							
Bâtiment administratif	2						1					
Habitation: garage	1	1							1			
Banque / institution financière	1						1					
Habitation: résidence secondaire						1	1					
Installation militaire		1	1									
Maison de repos							1			1		
Moyen de transport: voiture	1	1										
Stade		1		1								
Station essence	2											
Chantier						1						
Total	110	65	61	47	46	60	40	58	49	38	34	16

FPF/DGR/DRI/BIPOL - Statistiques policières de criminalité (date de clôture: 31/10/2025)
 Les données pour les années 2001 jusqu'à 2014 ne sont plus publiées mais restent disponibles sur demande auprès du service BIPOL.
 Les données pour 2025 ne concernent que le 1er semestre.



Bassenge

Infractions contre l'intégrité physique

	2000	2015	2016	2017	2018	2019	2020	2021	2022	2023	2024	2025
Habitation	32	26	38	32	33	35	28	27	25	35	39	16
Voie publique	17	16	19	19	20	16	11	17	26	16	19	8
Horeca	4	2	3	4	3	5		1	3	2	1	
Inconnue	5	1	2	1	2	2		4	3	2	2	
Culture et loisirs	5	1	2	1	2	5			2	2	1	2
Service public		1								4	8	7
Habitation: allée	1		2	1	2	2	1	3	4		2	1
Institution d'enseignement	2	3	3	1	2			1		1	1	
Terrain	1			2		1		1	2	1	1	1
Infrastructure sportive		2	1					1	2			1
Parking			1	1		1	2		1		1	
Magasin		1		1	1						1	
Autre				1							1	1
Entreprise	2		1									
Habitation: jardin	2							1				
Maison de repos											2	
Moyen de transport: autre						1		1				
Stade			2									
Station de bus / métro et gare de chemin de fer											2	
Bâtiment administratif					1							
Médecin / dentiste / pharmacien								1				
Moyen de transport: autobus / autocar					1							
Moyen de transport: train / tram / métro									1			
Total	71	53	74	64	67	68	42	58	69	63	81	37

STATISTIQUES POLICIERES DE CRIMINALITE

LIEU DE PERPETRATION: COMMUNE

Bassenge

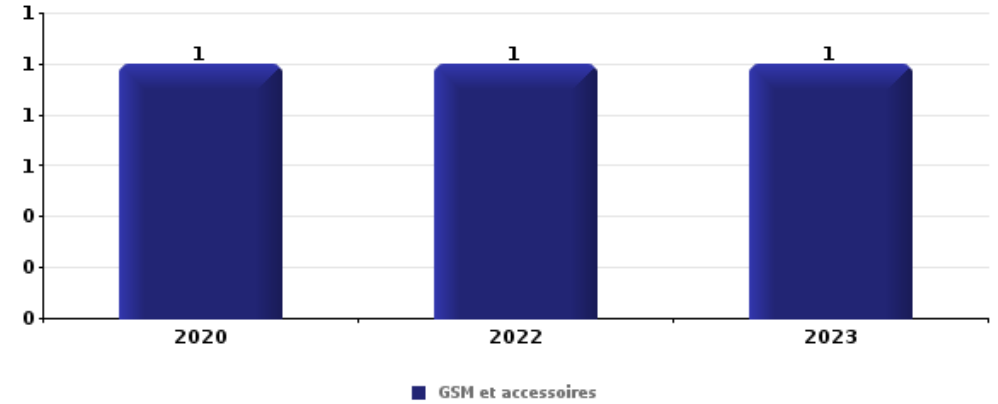
PARTIE V : OBJETS ET MOYENS DE TRANSPORT



Bassenge

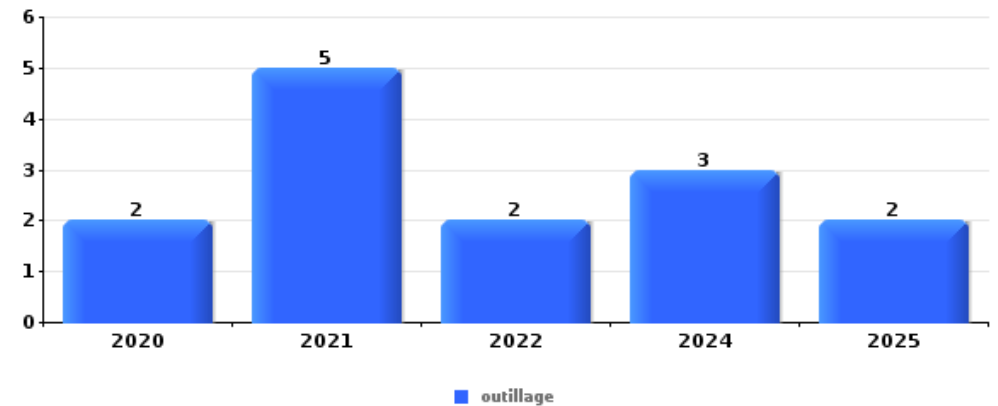
Vol à main armée

Top 5 Objets volés (sbd nombre de faits)		2020	2021	2022	2023	2024	2025
1	GSM et accessoires	1		1	1		
2	clé			1	1		
2	vêtement				2		
4	argent	1					
4	bijouterie / montre					1	
4	carte bancaire / carte de crédit				1		
4	carte d'identité / passeport				1		
4	valise / sac				1		



Vol dans ou sur un véhicule

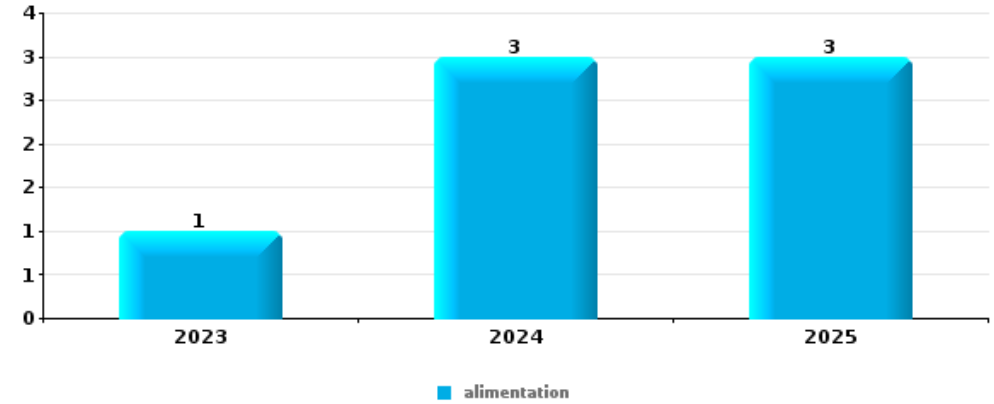
Top 5 Objets volés (sbd nombre de faits)		2020	2021	2022	2023	2024	2025
1	outillage	2	5	2		3	2
2	permis de conduire		6	3	1	1	1
3	carte bancaire / carte de crédit		3	5	1	1	1
4	carte d'identité / passeport		5	3	1	1	
5	portefeuille		3	3	1	1	1





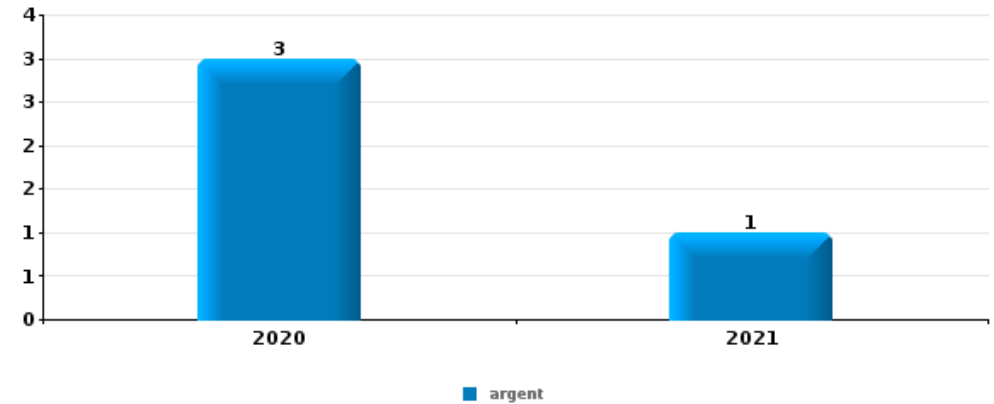
Vol à l'étalage

Top 5 Objets volés (sbd nombre de faits)		2020	2021	2022	2023	2024	2025
1	alimentation				1	3	3
2	argent					1	
2	parfum / produit de beauté					1	
2	tabac					1	



Cambrilage ds entreprise ou commerce

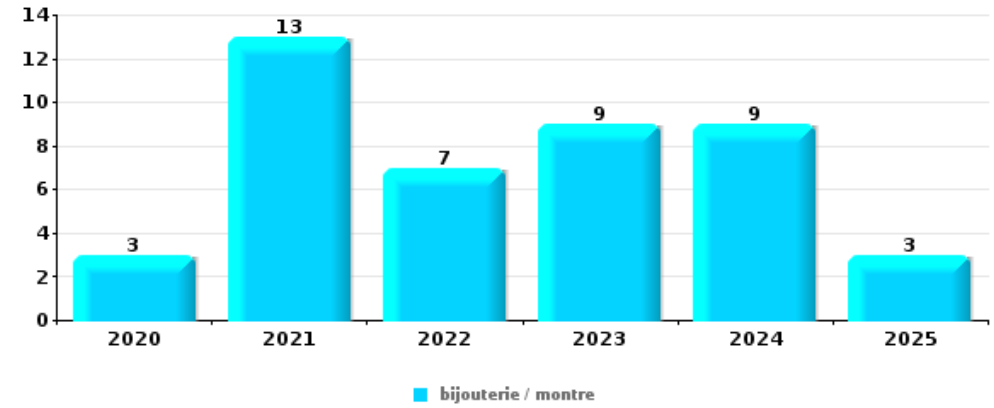
Top 5 Objets volés (sbd nombre de faits)		2020	2021	2022	2023	2024	2025
1	argent	3	1				
2	ordinateur et accessoires	1	1				
3	alimentation		1				
3	appareil photo		1				
3	autre document officiel				1		
3	bijouterie / montre		1				
3	document véhicule		1				
3	multimédia		1				
3	plaque d'immatriculation		1				





Cambrassage dans habitation

Top 5 Objets volés (sbd nombre de faits)		2020	2021	2022	2023	2024	2025
1	bijouterie / montre	3	13	7	9	9	3
2	argent	9	7	8	6	5	4
3	outillage	6	4	1	1	2	3
4	ordinateur et accessoires	2	5	2		3	3
5	matériaux de construction / de chantier	5	2		3	1	
5	multimédia	3	6			2	
5	vêtement	2	4		3	1	1



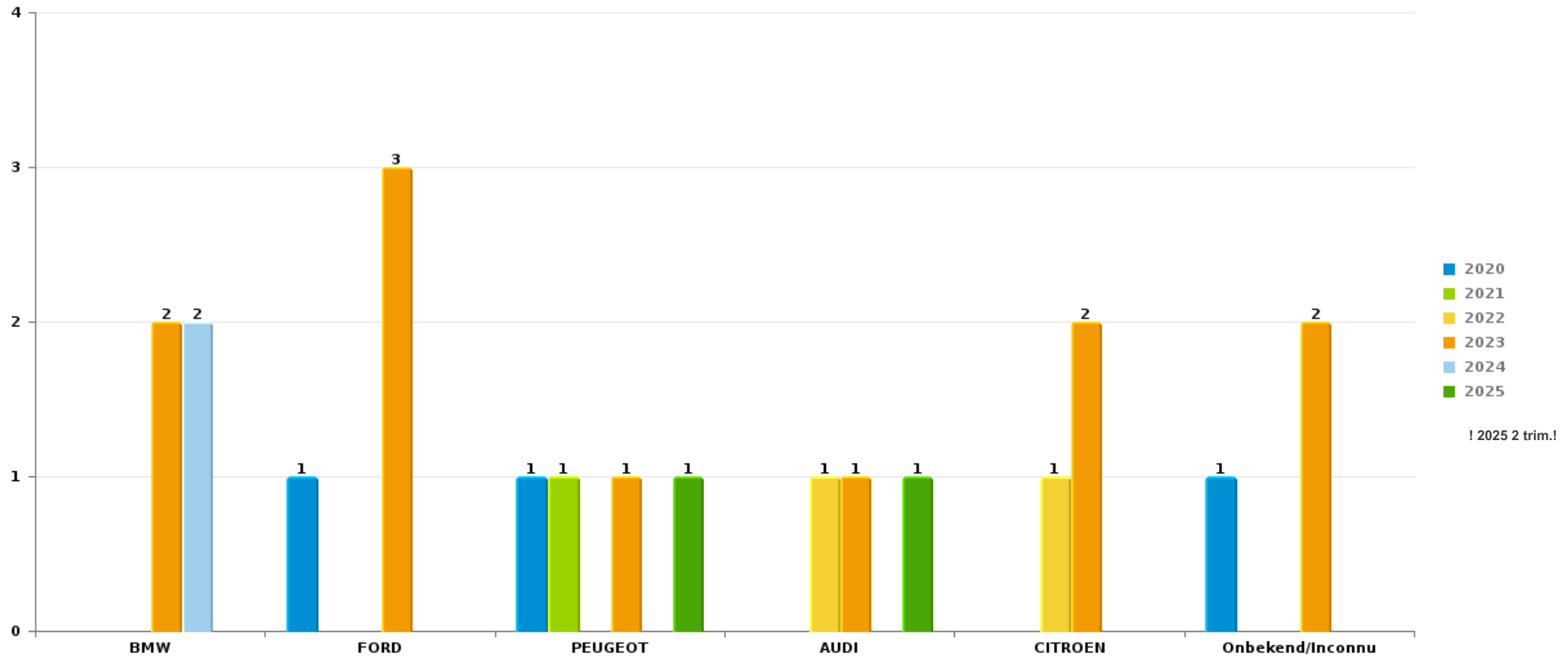
Remarque: en ce qui concerne les objets, aucun total n'est reproduit étant donné que plusieurs objets peuvent avoir été volés lors d'un même fait.



Bassenge

Vol de voiture

Nombre de voitures volées par marque (Top 5)



! 2025 2 trim.!

STATISTIQUES POLICIERES DE CRIMINALITE

LIEU DE PERPETRATION: COMMUNE

Bassenge

PARTIE VI : SUSPECTS



Partie 1: Niveau FAITS (comptage du nombre de faits pour lesquels un certain type de suspect est impliqué)

1.1. Nombre d'infractions selon le sexe des suspects identifiés (par catégorie principale)

Étant donné que, tant un suspect identifié masculin qu'un suspect identifié féminin peuvent être impliqués lors d'un même fait, il est possible que la somme des colonnes «Hommes» et «Femmes» soit supérieure à la valeur de la colonne «Total...» (voir également la note méthodologique)

Bassenge

2025

Catégorie principale / Sexe	Nombre total de faits avec au moins 1 suspect	Hommes	%	Femmes	%
Registre de population	15	6	40,0%	5	33,3%
Infr. contre l'intégrité physique	10	6	60,0%	5	50,0%
Infr. contre la sécurité publique	7	7	100,0%		
Ivresse et alcool	5	3	60,0%	2	40,0%
Vol et extorsion	4	4	100,0%		
Code pénal social	3	2	66,7%	1	33,3%
Infr. contre autres valeurs morales et sentiments	3	3	100,0%		
Infr. contre l'autorité publique	3	3	100,0%		
Protection de la jeunesse	3	2	66,7%	2	66,7%
Armes et explosifs	2	2	100,0%		
Dégradation de la propriété	2	2	100,0%		
Drogues	2	2	100,0%		
Fraude	2	2	100,0%		
Législation sur les étrangers	2	1	50,0%	1	50,0%
Infr. contre les mœurs	1	1	100,0%		
Total	64	46	71,9%	16	25,0%





1.2. Nombre d'infractions selon le sexe des suspects identifiés (par figure criminelle)

Étant donné que, tant un suspect identifié masculin qu'un suspect identifié féminin peuvent être impliqués lors d'un même fait, il est possible que la somme des colonnes «Hommes» et «Femmes» soit supérieure à la valeur de la colonne «Total...» (voir également la note méthodologique)

Bassenge

2025

FC Vol autre

Figure criminelle / Sexe	Nombre total de faits avec au moins 1 suspect identifié	Hommes	%
Vol dans ou sur un véhicule	3	3	100,0%
Total	PA	PA	PA

PH Violence intrafamiliale (VIF)

Figure criminelle / Sexe	Nombre total de faits avec au moins 1 suspect identifié	Hommes	%	Femmes	%
VIF: physique, dans le couple	1	1	100,0%		
VIF: physique, envers des descendants	1			1	100,0%
VIF: physique, envers d'autres membres	2	1	50,0%	2	100,0%
VIF: psychique, dans le couple	2	2	100,0%		
VIF: psychique, envers des descendants	3	2	66,7%	1	33,3%
VIF: économique, envers d'autres membres	1	1	100,0%		
Total	PA	PA	PA	PA	PA



PH Violence dans l'espace public

Figure criminelle / Sexe	Nombre total de faits avec au moins 1 suspect identifié	Hommes	%	Femmes	%
Violence physique (voie publique)	1	1	100,0%		
Violence physique (autre endroit public)	1	1	100,0%		
Violence physique (endroit accessible au public)	2	1	50,0%	1	50,0%
Violence psychique (autre endroit public)	1	1	100,0%		
Violence psychique (endroit accessible au public)	1	1	100,0%		
Total	PA	PA	PA	PA	PA

PH Autre

Figure criminelle / Sexe	Nombre total de faits avec au moins 1 suspect identifié	Hommes	%
Cyberharcèlement	2	2	100,0%
Total	PA	PA	PA



1.3. Nombre d'infractions selon l'âge des suspects identifiés (par catégorie principale)

Étant donné que, tant un suspect identifié mineur qu'un suspect identifié majeur peuvent être impliqués lors d'un même fait, il est possible que la somme des colonnes «Mineur» et «Majeur» soit supérieure à la valeur de la colonne «Total...» (voir également la note méthodologique)

Bassenge

2025

Catégorie principale / Âge	Nombre total de faits avec au moins 1 suspect identifié	Mineur	%	Majeur	%
Registre de population	15	4	26,7%	11	73,3%
Infr. contre l'intégrité physique	10			10	100,0%
Infr. contre la sécurité publique	7	1	14,3%	6	85,7%
Ivresse et alcool	5			5	100,0%
Vol et extorsion	4	3	75,0%	1	25,0%
Code pénal social	3			3	100,0%
Infr. contre autres valeurs morales et sentiments	3			3	100,0%
Infr. contre l'autorité publique	3			3	100,0%
Protection de la jeunesse	3			3	100,0%
Armes et explosifs	2			2	100,0%
Dégradation de la propriété	2			2	100,0%
Drogues	2			2	100,0%
Fraude	2			2	100,0%
Législation sur les étrangers	2			2	100,0%
Infr. contre les mœurs	1			1	100,0%
Total	64	8	12,5%	56	87,5%



1.4. Nombre d'infractions selon l'âge des suspects identifiés (par figure criminelle)

Étant donné que, tant un suspect identifié mineur qu'un suspect identifié majeur peuvent être impliqués lors d'un même fait, il est possible que la somme des colonnes «Mineur» et «Majeur» soit supérieure à la valeur de la colonne «Total...» (voir également la note méthodologique)

Bassenge

2025

FC Vol autre

Figure criminelle / Âge	Nombre total de faits avec au moins 1 suspect identifié	Mineur	%
Vol dans ou sur un véhicule	3	3	100,0%
Total	PA	PA	PA

PH Violence intrafamiliale (VIF)

Figure criminelle / Âge	Nombre total de faits avec au moins 1 suspect identifié	Majeur	%
VIF: physique, dans le couple	1	1	100,0%
VIF: physique, envers des descendants	1	1	100,0%
VIF: physique, envers d'autres membres	2	2	100,0%
VIF: psychique, dans le couple	2	2	100,0%
VIF: psychique, envers des descendants	3	3	100,0%
VIF: économique, envers d'autres membres	1	1	100,0%
Total	PA	PA	PA

PH Violence dans l'espace public

Figure criminelle / Âge	Nombre total de faits avec au moins 1 suspect identifié	Majeur	%
Violence physique (voie publique)	1	1	100,0%
Violence physique (autre endroit public)	1	1	100,0%
Violence physique (endroit accessible au public)	2	2	100,0%
Violence psychique (autre endroit public)	1	1	100,0%
Violence psychique (endroit accessible au public)	1	1	100,0%
Total	PA	PA	PA

CRIMINALITE ENREGISTREE: SUSPECTS



PH Autre

Figure criminelle / Âge	Nombre total de faits avec au moins 1 suspect identifié	Majeur	%
Cyberharcèlement	2	2	100,0%
Total	PA	PA	PA



Partie 2: Niveau SUSPECTS-FAIT (comptage du nombre de combinaisons suspect-fait)

2.1. Nombre de suspects-fait selon le sexe des suspects identifiés (TOP 5 des catégories principales)

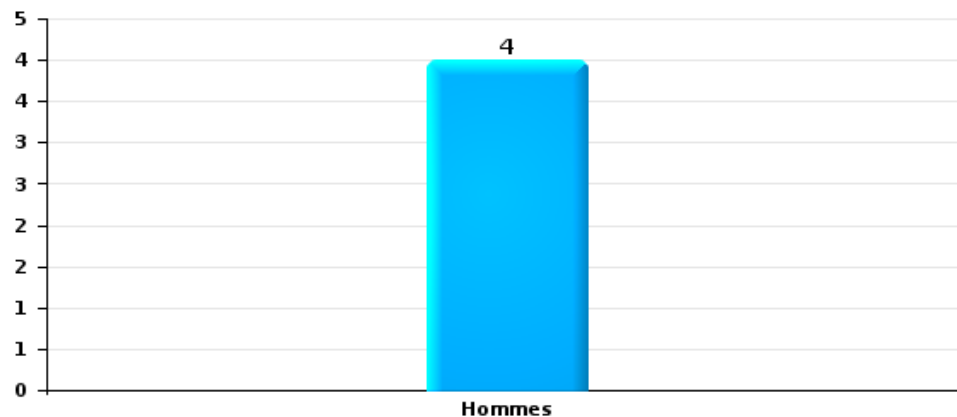
Lorsqu'un même suspect a commis plusieurs faits durant la période considérée, il est aussi comptabilisé plusieurs fois (voir également la note méthodologique)

Bassenge

2025

Vol et extorsion

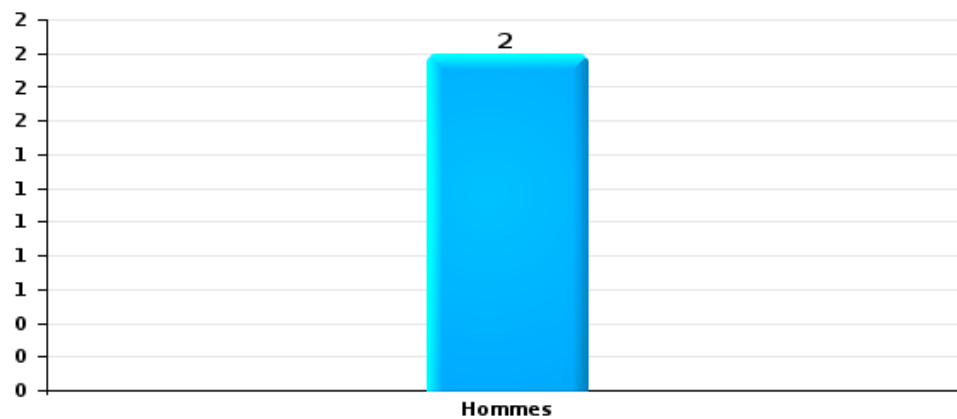
Nombre de suspects-fait selon le sexe





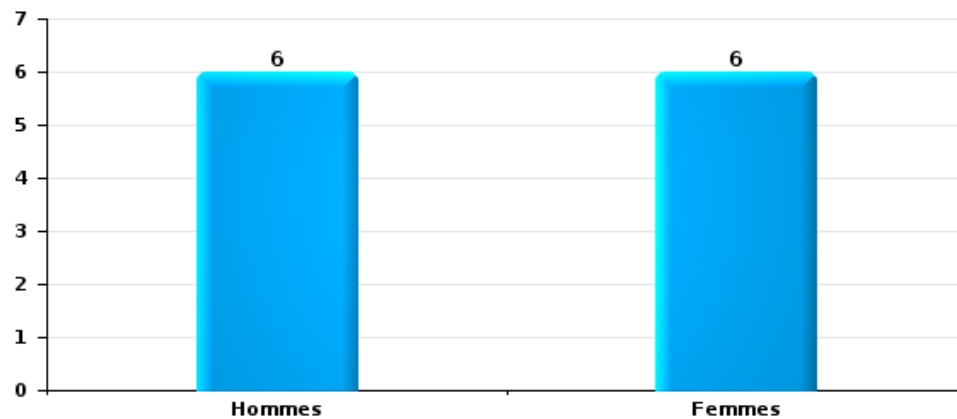
Dégradation de la propriété

Nombre de suspects-fait selon le sexe



Infr. contre l'intégrité physique

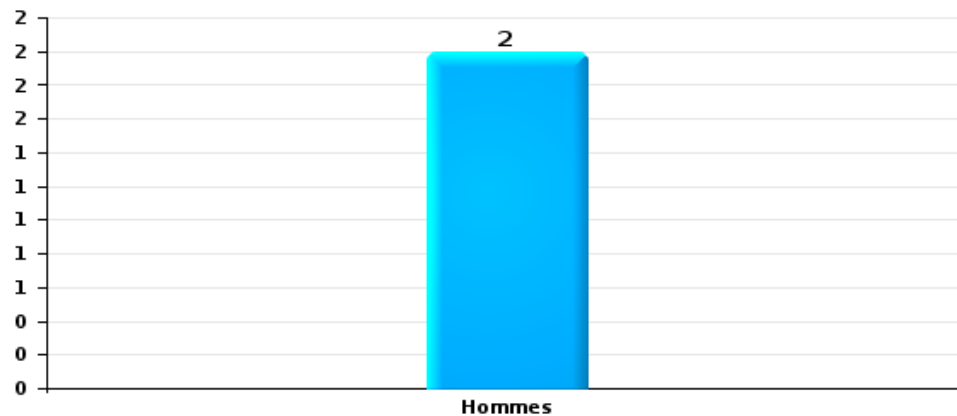
Nombre de suspects-fait selon le sexe





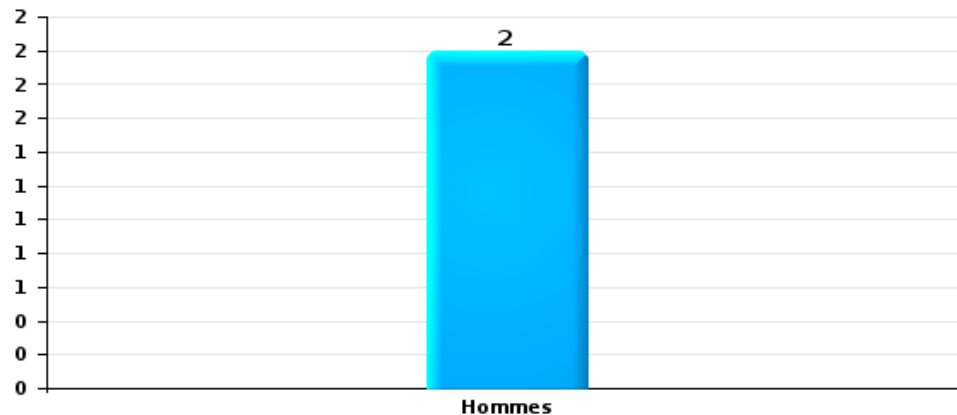
Drogues

Nombre de suspects-fait selon le sexe



Fraude

Nombre de suspects-fait selon le sexe





2.2. Nombre de suspects-fait selon le sexe des suspects identifiés (TOP 5 des figures criminelles)

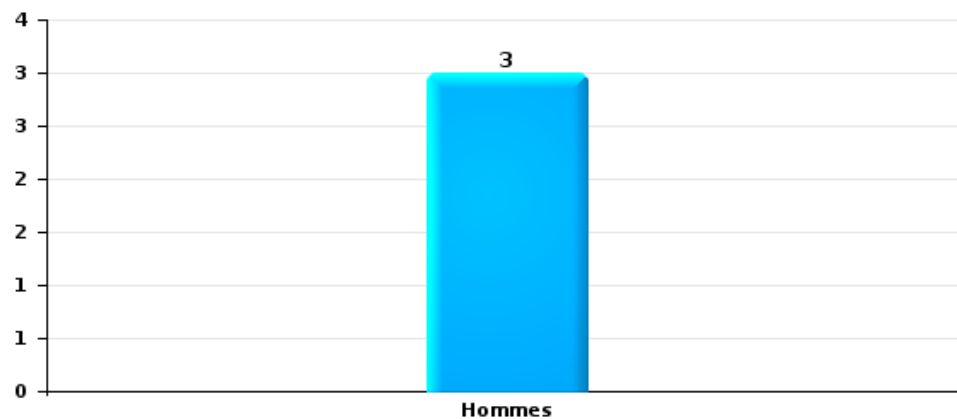
Lorsqu'un même suspect a commis plusieurs faits durant la période considérée, il est aussi comptabilisé plusieurs fois (voir également la note méthodologique)

Bassenge

2025

Vol dans ou sur un véhicule

Nombre de suspects-fait selon le sexe





2.3. Nombre de suspects-fait selon l'âge des suspects identifiés (TOP 5 des catégories principales)

1) Lorsqu'un même suspect a commis plusieurs faits durant la période considérée, il est aussi comptabilisé plusieurs fois, qu'il ait le même âge ou non – 2) Les suspects au-dessous de 14 ans et à partir de 90 ans ne sont pas repris dans le tableau (voir également la note méthodologique)

Bassenge

2025

Vol et extorsion

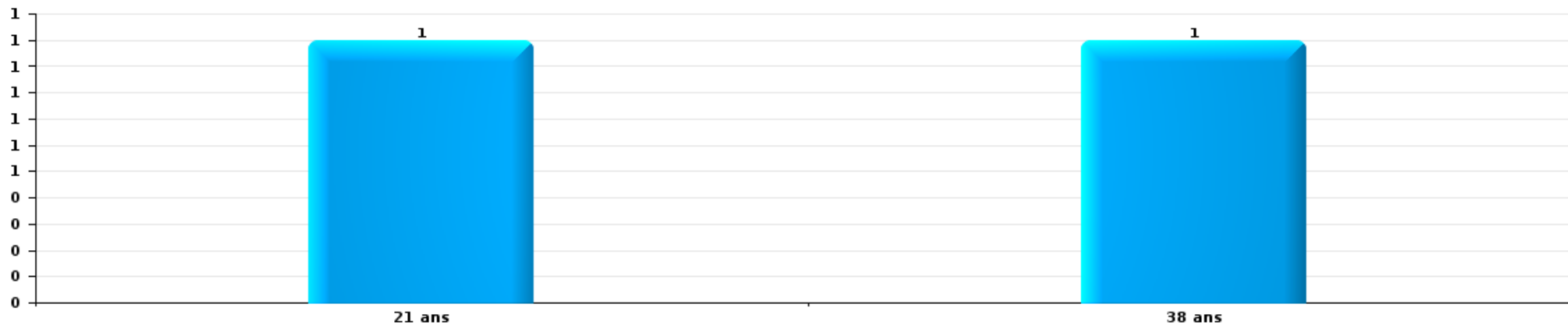
Nombre de suspects-fait par âge (chronologique)





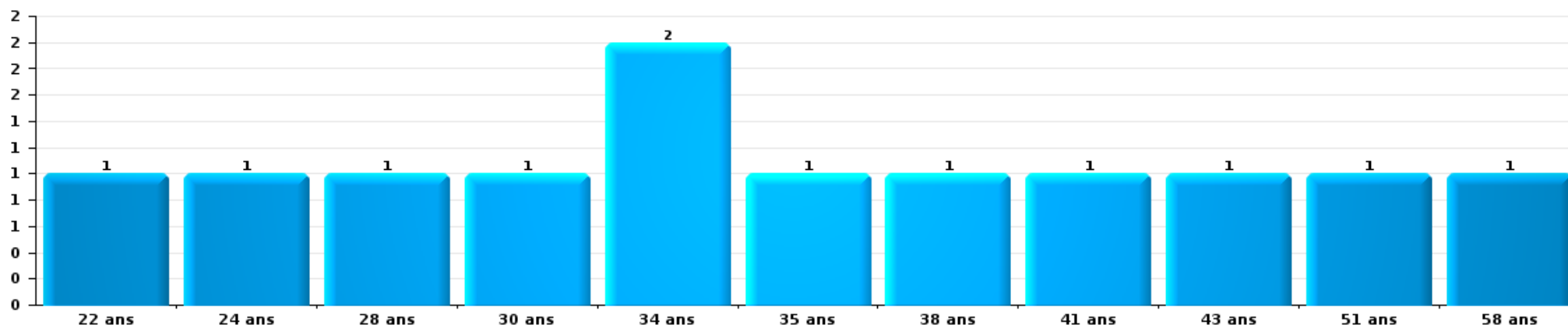
Dégradation de la propriété

Nombre de suspects-fait par âge (chronologique)



Infr. contre l'intégrité physique

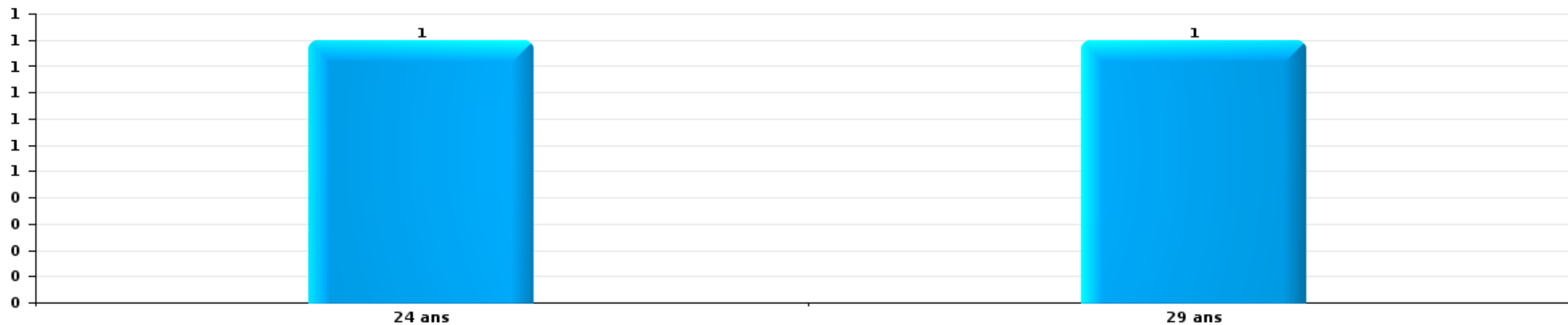
Nombre de suspects-fait par âge (chronologique)





Drogues

Nombre de suspects-fait par âge (chronologique)



Fraude

Nombre de suspects-fait par âge (chronologique)





2.4. Nombre de suspects-fait selon l'âge des suspects identifiés (TOP 5 des figures criminelles)

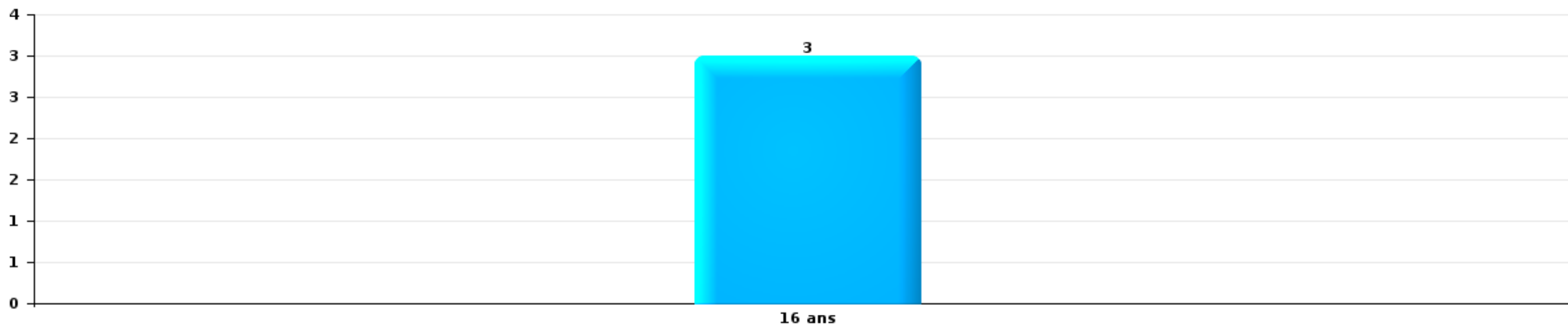
1) Lorsqu'un même suspect a commis plusieurs faits durant la période considérée, il est aussi comptabilisé plusieurs fois, qu'il ait le même âge ou non – 2) Les suspects au-dessous de 14 ans et à partir de 90 ans ne sont pas repris dans le tableau (voir également la note méthodologique)

Bassenge

2025

Vol dans ou sur un véhicule

Nombre de suspects-fait par âge (chronologique)



STATISTIQUES POLICIERES DE CRIMINALITE

LIEU DE PERPETRATION: COMMUNE

Bassenge

***ANNEXE I: DETAIL PAR CATEGORIE DE DELIT
CODE PENAL***



Bassenge

Infraction Code pénal

Infr. contre l'intégrité physique

			2000	2015	2016	2017	2018	2019	2020	2021	2022	2023	2024	2025
Assassinat	Empoisonnement (assassinat)	Tent.						1						
	Autres	Acc.		1										
		Tent.	1											
	Sous-total		1	1				1						
Meurtre	Meurtre pour faciliter le vol	Tent.			1									
	Autres	Acc.						1						
		Tent.							1	1				
	Sous-total			1				2	1	1				
Torture et maltraitance	Traitement dégradant	Acc.								1				
	Sous-total									1				
Coups et/ou blessures vol. en sphère familiale	Entre partenaires ou ex-partenaires	Acc.	1	14	27	19	21	20	12	14	16	25	23	13
	Lors d'un différend familial en général	Acc.	24											
	Par les parents envers un mineur	Acc.	1	1	2	2	2	4	1	5		4	7	1
	Envers les parents	Acc.	3		2	2	3	2	2		3	2	1	1
	Envers d'autres ascendants directs ou collatéraux	Acc.			1	2		1				1	1	1
	Sous-total		29	15	32	25	26	27	15	19	19	32	32	16
Coups et/ou blessures vol. hors sphère familiale	Bagarres (=coups réciproques)	Acc.	7	8	5	7	5	7	9	11	7	5	8	5
	Coups envers fonctionnaire de police	Acc.	1			2		1				1		
	Envers un mineur par une pers. ayant autorité	Acc.	1		1	2		2	1	1	1	1		
	Envers un mineur qualité de l'auteur inconnue	Acc.	2		1		1	1	1		1		4	
	Envers pers. vulnérable par pers. ayant autorité	Acc.											1	
	Envers pers. vulnérable (qualité auteur inconnue)	Acc.		1										1
	Envers un mineur par cohabitant sans rel. Autorité	Acc.										1		1
	Coups envers personnel transport public	Acc.												1
	Coups envers personnel autre service public	Acc.				1		1						
	Coups envers personnel institut d'enseignement	Acc.		1	1		1							
	Non spécifié	Acc.	23	19	21	21	26	18	10	16	32	18	19	11
	Sous-total		34	29	29	33	33	30	21	28	41	26	35	16
Abstention coupable	Acc.	1												
	Sous-total		1											



Infr. contre l'intégrité physique

			2000	2015	2016	2017	2018	2019	2020	2021	2022	2023	2024	2025
Autres infr. volontaires. c/ l'intégrité phys.	Privation de soins à enfant ou personne vulnérable	Acc.		1	1									
	Délaissement d'enfant ou personne vulnérable	Acc.					3		1			3	6	1
	Abandon d'enfant dans le besoin	Acc.			2					1				
	Administration substances nuisibles	Acc.									1			
	Empoisonnement de denrées	Acc.			1									
	Entrave méchante à la circulation	Acc.		1				2	1	1	2	1	1	2
	Voies de faits et violences légères	Acc.	2	5	6	5	4	2	2	3	4		4	1
	Sous-total		2	7	10	5	7	4	4	5	7	4	11	4
Infr. involontaires contre l'intégrité physique	Coups et/ou blessures involontaires	Acc.	4	1	2	1	1		1	2	2			
	Abstention d'entretien enfant/personne vulnérable	Acc.						1		1				
	Morsure de chien	Acc.						3	1	1		1	3	1
	Sous-total		4	1	2	1	1	4	2	4	2	1	3	1
	Total		71	53	74	64	67	68	42	58	69	63	81	37



Infr. contre la liberté individuelle

		2000	2015	2016	2017	2018	2019	2020	2021	2022	2023	2024	2025
Prise d'otages	Acc.		1										
	Sous-total		1										
Enlèvement de mineur ou personne vulnérable	Autre enlèvement	1											
	Tent.				1								
	Sous-total	1			1								
Détenion par un particulier	Acc.		1		2						1	1	
	Sous-total		1		2						1	1	
	Total	1	2		2	1					1	1	



Infr. contre les mœurs

			2000	2015	2016	2017	2018	2019	2020	2021	2022	2023	2024	2025
Viol n'ayant pas causé la mort	Victime < 10a	Acc.	2	2										
		Tent.								1				
	Victime 10a - 14a	Acc.				1								
	Victime 14a - 16a	Acc.						1	1					
	Victime 16a - 18a	Acc.									1			
	Victime majeure	Acc. Tent.			1	1	1			1				
	Sous-total		2	2	1	1	2	1	2	3				
Viol n'ayant pas causé la mort (nvCPS)	Victime < 16a	Acc.								1	1	2	2	
	Victime majeure	Acc. Tent.									1		2	
													1	
	Sous-total									1	2	2	5	
Attentat à la pudeur avec violence / menace	Victime < 16a	Acc.		1				1	1		1			
	Victime majeure	Acc.	1											
	Sous-total		1	1				1	1		1			
Attentat à la pudeur sans violence / menace	Victime < 16a	Acc.	1	2	2		2		1					
	Victime 16a - 18a	Acc.		1										
	Sous-total		1	3	2		2		1					
Atteinte intégrité sexuelle sans mort (nvCPS)	Victime < 16a	Acc.									1	2	3	
	Victime 16a - 18a	Acc.											1	
	Victime majeure	Acc.										2		2
	Sous-total										1	4	4	2
Pornographie enfantine	Distribution	Acc.					1	1	1		1			
	Sous-total					1	1	1			1			
Outrage public aux bonnes mœurs	Actions (exhibitionnisme, etc.)	Acc.						1	4	2	9			
	Ecrits, images, objets	Acc.	3	1	1			1	1					
	Exhibitionnisme (nvCPS)	Acc.										12	2	1
	Non spécifié	Acc.	2											
	Sous-total		5	1				2	5	2	9	12	2	1
Voyeurisme	Observation/enregistrement de nudité ou intimité	Acc.						1						
	Diffusion enregistrement nudité ou intimité	Acc.					1		2					
	Sous-total					1	1	2						
Voyeurisme direct (nvCPS)	Victime majeure	Acc.									1			
											1			
	Sous-total										1			
Voyeurisme via moyen technique ou autre (nvCPS)	Victime < 16a	Acc.										1		
	Victime majeure	Acc.										1		
	Sous-total											2		



Infr. contre les mœurs

		2000	2015	2016	2017	2018	2019	2020	2021	2022	2023	2024	2025
Diffusion contenu sex. but méchant/lucrat. (nvCPS)	Victime < 16a	Acc.										1	
		Sous-total										1	
Grooming (contact par ICT avec mineur < 16 ans)		Tent.		1									
		Sous-total		1									
Images d'abus sexuels de mineurs (nvCPS)	Production/diffusion images abus sexuels (nvCPS)	Acc.								2	1		
		Sous-total								2	1		
		Total	9	7	5	1	6	6	12	6	17	21	12



Infr. contre autres valeurs morales et sentiments

			2000	2015	2016	2017	2018	2019	2020	2021	2022	2023	2024	2025
Harcèlement	Harcèlement par téléphone (OLD)	Acc.	5											
		Acc.	2	43	47	28	35	38	37	52	27	35	31	22
	Sous-total	7	43	47	28	35	38	37	52	27	35	31	22	
Violation de sépulture	Acc.				1									
	Sous-total			1										
Violation du secret professionnel	Acc.													1
	Sous-total													1
Atteinte à l'honneur	Calomnie et diffamation	Acc.	1	7	6	11	5	9	3	6	1	6	6	3
		Acc.			1		1					1		
		Acc.			2	5	1	2	1	1	1	1	2	
	Injures (Délit)	Acc.												
Sous-total	1	7	9	11	10	11	5	7	2	8	8	3		
Vie privée	Violation de domicile par un particulier	Acc.	5	2	6		1		4		3	3		
		Acc.		1		1								
	Violation du secret des lettres	Acc.												
Sous-total	5	3	6	1	1		4		3	3				
Libre exercice des cultes	Acc.	1												
	Sous-total	1												
Tapage nocturne	Acc.	4	4	1	2	2	2		1	2	1			
	Sous-total	4	4	1	2	2	2		1	2	1			
Abus faiblesses de personnes	Acc.		1			1						1		
	Sous-total		1			1						1		
Vie privée mineur: publication débats Justice	Acc.								1					
	Sous-total								1					
Vie privée mœurs: publication identité victime	Acc.										1			
	Sous-total										1			
Total			18	58	64	42	49	51	47	60	35	48	39	26



Infr. relative au statut juridique de l'enfant

			2000	2015	2016	2017	2018	2019	2020	2021	2022	2023	2024	2025
Non-représentation d'enfants	Par les parents	Acc.	6	20	18	7	6	5	8	10	13	8	14	6
	Par une personne qui en a la charge	Acc.		9									1	
		Sous-total	6	29	18	7	6	5	8	10	13	8	15	6
		Total	6	29	18	7	6	5	8	10	13	8	15	6



Vol et extorsion

			2000	2015	2016	2017	2018	2019	2020	2021	2022	2023	2024	2025
Vol avec circ. aggr.	Avec violence	Acc.		1	2	6	3	3	2	1	1	2	2	1
		Tent.					1					2	1	
	Sans violence	Acc.	72	87	63	53	79	56	43	50	37	37	38	21
		Tent.	23	30	34	26	26	33	24	15	17	21	20	17
Sous-total			95	118	99	85	108	93	69	66	55	62	61	39
Vol sans circ. aggr.	Avec violence	Acc.	1		2	2	1	2	1	1		2		
	Sans violence, Vol à la tire	Acc.		4	1			1	1		1	1	1	1
	Sans violence, Vol d'usage	Acc.					1				1	1		
	Sans violence, Vol domestique	Acc.	1	2	2	1	2	3	2		1	2	2	
	Sans violence	Acc.	91	50	52	35	36	36	35	49	53	34	34	21
		Tent.	2	2		1				1			1	
Sous-total			95	58	57	39	40	42	39	51	56	40	38	22
Vol non spécifié			Acc.	35	1			1	1		1			1
			Tent.	20										
			Sous-total	55	1				1	1		1		1
Extorsion			Acc.	1	1			3			1			
			Tent.			1		1		2	1		1	
			Sous-total	1	1	1		4		2	2		1	
Maraudage			Acc.	1										
			Sous-total	1										
Total			247	178	156	125	148	140	109	119	114	102	100	62



Fraude

			2000	2015	2016	2017	2018	2019	2020	2021	2022	2023	2024	2025
Blanchiment d'argent	Acc.						1					2	3	1
	Sous-total						1					2	3	1
Recel	Recel simple	Acc.	3		1	1	1							1
	Recel qualifié	Acc.	1					1						
	Non spécifié	Tent.	1											
	Sous-total		5		1	1	1	1						1
Grivèlerie	Carburant / lubrifiant	Acc.			1			1			1			
		Tent.		1										
	Sous-total			1	1			1			1			
Détournement et destruction frauduleuse	Cel frauduleux	Acc.	21	2		2	1	2	1			1	2	
	D'objets saisis	Acc.				1	1							
	D'héritage	Acc.			1				1					
	Non spécifié	Acc.	1							1			1	
Sous-total		22	2		3	2	3	2	1		1	3		
Escoquerie	Fraude par internet	Acc.		6	3	7	8	11	26	33	39	44	40	18
		Tent.			1	3	2	2	1	4	5	1	1	
	Escoquerie sans internet	Acc.		2	3	6	2	1	2		5	4	6	1
		Tent.		1		1		1	1	2	1			
	Non spécifié	Acc.	1											
		Tent.	1											
Sous-total		2	9	7	17	12	15	30	39	50	49	47	19	
Tromperie	Monnaies	Acc.				1								
		Sous-total				1								
Abus de confiance et infr. apparentées	Abus de confiance	Acc.	1	4	9	11	9	6	10	9	11	10	5	4
		Acc.								1	2	1	2	
	Sous-total	1	4	9	11	9	6	10	10	10	13	11	7	4
Abus de biens sociaux	Autres	Acc.										1		
		Sous-total										1		
Infr. liées à l'insolvabilité	Non spécifié	Acc.		1	1									
		Sous-total		1	1									
Compartiments cachés moyens de transport		Acc.												1
		Sous-total												
Total			30	17	19	32	26	26	42	50	64	64	60	26

FPF/DGR/DR/BIPOL - Statistiques policières de criminalité (date de clôture: 31/10/2025)
 Les données pour les années 2001 jusqu'à 2014 ne sont plus publiées mais restent disponibles sur demande auprès du service BIPOL.
 Les données pour 2025 ne concernent que le 1er semestre.



Dégradation de la propriété

			2000	2015	2016	2017	2018	2019	2020	2021	2022	2023	2024	2025
Incendie volontaire	Dans lieu habité (de jour)	Acc.						2						
	Dans lieu habité (de nuit)	Acc.										2		
	Dans un autre lieu (de jour)	Acc.	2	3	2			1	1	2	1		1	
	Dans un autre lieu (de nuit)	Acc.		2	2		2	4	1	6	3	1	2	
	Dans un autre lieu (moment indéterminé)	Tent. Acc.					1							
		Sous-total	2	5	6		4	7	3	8	4	3	4	
Incendie involontaire		Acc.	9	3	3	3	1		7	1	4	2	2	1
		Sous-total	9	3	3	3	1		7	1	4	2	2	1
Destruction, dénaturation, dégradation	Avec circ. aggr.	Acc.	4		1				1	1		2	1	1
	Destruction de biens agricoles	Acc.				2		3	1	2	2	2	1	
	Non spécifié	Acc.	9											
		Sous-total	13		1	2		3	2	3	2	4	2	1
Vandalisme	Sur véhicules	Acc.	30	33	26	19	21	31	15	20	19	13	10	8
	Sur autres biens mobiliers	Acc.	23	7	6	3	2	4	3	9	6	3	2	1
	Graffitis	Acc.	1	2	2	2	1	3		1		2	1	
	Autres détériorations sur biens immobiliers	Acc.	26	11	11	14	10	10	8	13	11	8	12	3
	Dégradation de clôture	Acc.	6	4	6	4	7	2	2	3	3	3	1	2
		Sous-total	86	57	51	42	41	50	28	46	39	29	26	14
		Total	110	65	61	47	46	60	40	58	49	38	34	16



Infr. contre la Sécurité de l'Etat

		2000	2015	2016	2017	2018	2019	2020	2021	2022	2023	2024	2025
Sûreté extérieure de l'Etat	Acc.									1			
	Sous-total									1			
Terrorisme	Groupe terroriste	Acc.	1										
	Sous-total		1										
	Total		1							1			



Infr. contre la sécurité publique

			2000	2015	2016	2017	2018	2019	2020	2021	2022	2023	2024	2025
Evasion de prisonniers	Evasion simple	Acc.									1			
	Non-respect surveillance électronique	Acc.									1			
		Sous-total									2			
Menaces	Menace d'attentat	Acc.								1				
	Verbales	Acc.	31	21	23	18	13	16	22	12	16	11	6	8
	Ecrites	Acc.	1	8	10	8	14	7	13	5	6	5	5	2
	Par gestes, emblèmes	Acc.	4	4	4	4	6	5	10	8	7	6	6	4
	Alerte à la bombe	Acc.												1
	Non spécifié	Acc.	2		1									
	Sous-total		38	33	38	30	33	28	45	26	29	22	17	15
	Total		38	33	38	30	33	28	45	26	31	22	17	15



Infr. contre l'autorité publique

		2000	2015	2016	2017	2018	2019	2020	2021	2022	2023	2024	2025
Violence c/ personnes investies autorité publique	Acc.				1		1			1			
	Sous-total				1		1			1			
Rébellion	Rébellion armée	Acc.					1				1		1
	Rébellion non armée	Acc.	2		4	1	1	2	1	1	1		1
	Non spécifié	Acc.		1				1					
	Sous-total	2	2	2	4	1	2	3	1	1	2		2
Outrages	Acc.	1	2	2	2	1	2	2	2	3	1	1	1
	Sous-total	1	2	2	2	1	2	2	2	3	1	1	1
Autres infractions	Bris de scellés	Acc.					1						
	Sous-total						1						
	Total	3	4	4	7	2	6	5	3	5	3	1	3



Infr. contre la foi publique

			2000	2015	2016	2017	2018	2019	2020	2021	2022	2023	2024	2025
Faux en écritures	Faux en écritures	Acc.	2	2	6		4	5	3	1	3	4	3	
		Tent.	1											
	Usage de faux en écrit. et écrit. falsifiées	Acc.	3	3	3		2	3	2		2	4	2	
		Tent.	1											
		Sous-total	7	5	9		6	8	5	1	5	8	5	
Usurpation	De fonctions	Acc.			1								1	
	De nom	Acc.	1	5	9	4	4	6	6	1	1	7	6	4
		Sous-total	1	5	10	4	4	6	6	1	1	7	7	4
Contrefaçon / falsification	Contrefaçon	Acc.		1			1		2		1	2	2	
	Falsification	Acc.											1	
		Sous-total		1			1		2		1	2	3	
Fausses monnaies	Emission	Acc.	4		1						1			
	Autres	Acc.		1										
		Sous-total	4	1	1						1			
Faux en justice	Faux témoignage	Acc.	1											
		Sous-total	1											
		Total	13	12	20	4	11	14	13	2	8	17	15	4



Bassenge

Infraction Code pénal

Infr. contre la famille

	2000	2015	2016	2017	2018	2019	2020	2021	2022	2023	2024	2025
Abandon de famille Acc.		1	1	1								
Sous-total		1	1	1								
Refus du droit aux relations personnelles Acc.	8	6	4	2	7	4	8	10	12	5	3	4
Sous-total	8	6	4	2	7	4	8	10	12	5	3	4
Non-acquittement pension alimentaire Acc.	1	3	5	2	2	3	3				1	
Sous-total	1	3	5	2	2	3	3				1	
Non spécifié Acc.			1									
Sous-total			1									
Total	9	10	11	5	9	7	11	10	12	5	4	4

Criminalité informatique

	2000	2015	2016	2017	2018	2019	2020	2021	2022	2023	2024	2025
Hacking Acc.		1	1	2		2	2		1		1	2
Sous-total		1	1	2		2	2		1		1	2
Faux en informatique Acc.			1			1					5	5
Sous-total			1			1					5	5
Fraude informatique Acc.		5	6	7	4	10	8	14	22	35	59	27
Tent.								1		2	2	
Sous-total		5	6	7	4	10	8	15	22	37	61	27
Sabotage Acc.					1	1	1					
Sous-total					1	1	1					
Total		6	8	9	5	14	11	15	23	37	67	34



Exercice illégal de l'autorité publique

	2000	2015	2016	2017	2018	2019	2020	2021	2022	2023	2024	2025
Violation de domicile par fonctionnaire public							1					
Acc.							1					
Sous-total							1					
Abus de l'autorité				1								
Acc.				1								
Sous-total				1								
Total				1			1					

Marchand de sommeil

	2000	2015	2016	2017	2018	2019	2020	2021	2022	2023	2024	2025
Avec circ. aggr.			2									
Acc.			2									
Sous-total			2									
Total			2									

Traite des êtres humains

	2000	2015	2016	2017	2018	2019	2020	2021	2022	2023	2024	2025
Exploitation sexuelle									1	1		
Acc.									1	1		
Sous-total									1	1		
Exploitation économique			1						1			
Acc.			1						1			
Sous-total			1						1			
Total			1						2	1		

Provocation crime ou délits

	2000	2015	2016	2017	2018	2019	2020	2021	2022	2023	2024	2025
Provocation délits								2				
Acc.								2				
Sous-total								2				
Total								2				



Autres infractions Code pénal

	2000	2015	2016	2017	2018	2019	2020	2021	2022	2023	2024	2025
Acc.										1		
Sous-total										1		
Total										1		

Contravention Code pénal

	2000	2015	2016	2017	2018	2019	2020	2021	2022	2023	2024	2025
Injures (Contravention) Acc.	5											
Sous-total	5											
Destruction d'animaux (Contravention) Acc.	1											
Sous-total	1											
Autres contraventions CP Acc.	41											
Sous-total	41											
Total	47											

STATISTIQUES POLICIERES DE CRIMINALITE

LIEU DE PERPETRATION: COMMUNE

Bassenge

***ANNEXE II: DETAIL PAR CATEGORIE DE DELIT
LOIS SPECIALES***



Bassenge

Infraction Lois spéciales

Drogues

			2000	2015	2016	2017	2018	2019	2020	2021	2022	2023	2024	2025	
Détention		Acc.	108	1	6	6	7	15	25	21	5	4	6	1	
		Tent.	1												
		Sous-total	109	1	6	6	7	15	25	21	5	4	6	1	
Usage	Usage individuel	Acc.	44												
		Tent.	1												
	Faciliter l'usage Désordre, scandale ou danger dans un espace public	Acc.	3				1						2		
		Acc.										1			
Sous-total		48					1				1		2		
Importation et exportation		Acc.	146			2									
		Tent.	1												
		Sous-total	147			2									
Fabrication		Acc.		1	3	1	3	3	3	2	4	1	1		
		Sous-total		1	3	1	3	3	3	2	4	1	1		
Commerce		Acc.	3		2	4	3	4	3	3	1		1	3	
		Tent.	2	1											
		Sous-total	5	1	2	4	3	4	3	3	1		1	3	
Autres		Acc.	5								1				
		Sous-total	5								1				
Total			314	3	11	13	13	23	31	26	11	6	10	4	

Législation sur les étrangers

			2000	2015	2016	2017	2018	2019	2020	2021	2022	2023	2024	2025
Transmigration illégale	Mariages simulés/blancs sans récompense/contrainte	Acc.			2			1						
	Accès au territoire	Acc.						1	2			1	1	
	Séjour	Acc.	3		4		1		2	7	1		4	2
	Pas de port de documents d'identité ou de voyage	Acc.											1	
	Inscription au registre des étrangers	Acc.		3		5								
Sous-total		3	3	3	6	5	1	2	4	7	1	1	6	2
Total		3	3	3	6	5	1	2	4	7	1	1	6	2



Environnement

			2000	2015	2016	2017	2018	2019	2020	2021	2022	2023	2024	2025	
Déchets	Déchets par professionnel	Acc.							1	1	1	1	1		
	Déchets par particulier	Acc.		4	3	7	6	7	9	3	4	9	5		
	Déchets par personne indéterminée	Acc.	18												
		Tent.	1												
	Non spécifié	Acc.	2												
	Sous-total		21	4	3	7	6	7	10	4	5	10	6		
Autres que déchets	Urbanisme	Acc.	10	1	8	7	7	4	6	5	9	7	3	2	
	Permis d'environnement	Acc.						2							
	Bruit	Acc.		1											
	Pollution de l'eau	Acc.		2	1	1	1								
	Pollution de l'air	Acc.			1										
	Pollution du sol	Acc.		1		1									
	Autres nuisances en matière d'environnement	Acc.	1						1			1	1		
	Sous-total		11	5	10	9	8	6	7	5	9	8	4	2	
Biodiversité / Faune et flore	Bien-être animal	Acc.	4	1	3	3	2	3	2	3	4		6	1	
	Protection de la nature	Acc.	2			1									
	Destruction d'animaux	Acc.	1			1	2								
	Sous-total		7	1	3	5	4	3	2	3	4		6	1	
	Total		39	10	16	21	18	16	19	12	18	18	16	3	



Armes et explosifs

			2000	2015	2016	2017	2018	2019	2020	2021	2022	2023	2024	2025
Détention illégale	Arme à feu	Acc.	1	13	7	2	2	3	8	13	7		2	
	Arme blanche ou non à feu	Acc.		1	2	1	2	1	7	1	1	1	1	1
	Munition	Acc.									2			
	Pièces/accessoires	Acc.					1							
	Non spécifié	Acc.	5											
	Sous-total		6	14	9	3	5	4	15	14	10	1	3	1
Port / transport illégal	Arme à feu	Acc.						1	1	1				
	Arme blanche ou non à feu	Acc.			1	1		1		1	1		1	1
	Non spécifié	Acc.	15											
	Sous-total		15		1	1		2	1	2	1		1	1
Commerce illégal	Arme à feu	Acc.	1	1										
		Sous-total	1	1										
Fabrication / réparation illégale	Arme blanche ou non à feu	Acc.							1					
		Sous-total							1					
Autre	Documents	Acc.									1			
	Non-respect cond. lég. neutralisation arme à feu	Acc.										1		
		Sous-total									1	1		
	Total		22	15	10	4	5	6	17	16	12	2	4	2

Protection de la personne

			2000	2015	2016	2017	2018	2019	2020	2021	2022	2023	2024	2025
Discrimination	Incitation à la discrimination	Acc.											3	1
	Racisme et xénophobie	Acc.		2			1	3	2	1				
	Autre discrimination	Acc.				1								1
	Sous-total		2	2	1	1	3	3	2	1			3	2
Protection de la vie privée		Acc.	4	1	1	2	1	2	1	1				
		Sous-total	4	1	1	2	1	2	1	1				
Droit à l'image		Acc.		1		2		1					1	1
		Sous-total		1		2		1					1	1
	Total		4	4	1	5	2	6	3	2		1	3	3



Bassenge

Infraction Lois spéciales

Hormones et dopage

		2000	2015	2016	2017	2018	2019	2020	2021	2022	2023	2024	2025
Détention	Acc.						1						
	Sous-total:						1						
	Total:						1						

Sécurité privée

		2000	2015	2016	2017	2018	2019	2020	2021	2022	2023	2024	2025
Entreprises de gardiennage / de sécurité	Acc.	1										1	
	Sous-total:	1										1	
	Total:	1										1	

Protection de la jeunesse

		2000	2015	2016	2017	2018	2019	2020	2021	2022	2023	2024	2025
Législation sur l'obligation scolaire	Acc.	2		1								1	
	Sous-total:	2		1								1	
Législation sur la protection de la jeunesse	Acc.	3	2	2	3	2	2	7	4	4	4	3	4
	Sous-total:	3	2	2	3	2	2	7	4	4	4	3	4
Non spécifié	Acc.								1				
	Sous-total:								1				
	Total:	5	2	3	3	2	2	7	5	4	4	4	4



Code pénal social

		2000	2015	2016	2017	2018	2019	2020	2021	2022	2023	2024	2025
Harcèlement au travail	Acc.			1				1					1
	Sous-total:			1				1					1
Travail illégal	Acc.			1						1			
	Sous-total:			1						1			
Fraude sociale aux cotisations (travail au noir)	Acc.			1	1	1	1			3	1		2
	Sous-total:			1	1	1	1			3	1		2
Infr. contre foi publique en droit pénal social	Acc.				7	4	3	6	5	4	2		
	Sous-total:				7	4	3	6	5	4	2		
Escroquerie en droit pénal social	Acc.							1					
	Sous-total:							1					
Autres	Acc.									1			
	Sous-total:									1			
	Total:			3	8	5	4	8	5	9	3		3

Ivresse et alcool

		2000	2015	2016	2017	2018	2019	2020	2021	2022	2023	2024	2025
Ivresse publique	Acc.	3	8	14	14	6	12	7	8	8	10	7	6
	Sous-total:	3	8	14	14	6	12	7	8	8	10	7	6
	Total:	3	8	14	14	6	12	7	8	8	10	7	6

Registre de population

		2000	2015	2016	2017	2018	2019	2020	2021	2022	2023	2024	2025
	Acc.	4	29	35	22	16	14	14	30	48	41	29	16
	Sous-total:	4	29	35	22	16	14	14	30	48	41	29	16
	Total:	4	29	35	22	16	14	14	30	48	41	29	16



Carte d'identité

		2000	2015	2016	2017	2018	2019	2020	2021	2022	2023	2024	2025
Pas en possession	Acc.	5	1	1									
	Sous-total:	5	1	1									
Autres	Acc.	1							1				
	Sous-total:	1							1				
	Total:	6	1	1					1				

Santé publique

		2000	2015	2016	2017	2018	2019	2020	2021	2022	2023	2024	2025
Politique de la santé	Acc.							11	8				
	Sous-total:							11	8				
Vente de tabac	Acc.										1		
	Sous-total:										1		
Refus ou négligence respect mesures	Acc.							108	23				
	Sous-total:							108	23				
Autres	Acc.							1	2				
	Sous-total:							1	2				
	Total:							120	33		1		

Travail

		2000	2015	2016	2017	2018	2019	2020	2021	2022	2023	2024	2025
Règlement général protection du travail	Acc.			1	1								
	Sous-total:			1	1								
Fraude sociale aux cotisations (travail au noir)	Acc.	1		1									
	Sous-total:	1		1									
Travailleurs étrangers	Acc.									1			
	Sous-total:									1			
Autres	Acc.	1	1										
	Sous-total:	1	1										
	Total:	2	1	2	1					1			



Protection des revenus publics

		2000	2015	2016	2017	2018	2019	2020	2021	2022	2023	2024	2025
Taxe de circulation / TMC	Acc.					1							
	Sous-total:					1							
	Total:					1							

Législation économique

		2000	2015	2016	2017	2018	2019	2020	2021	2022	2023	2024	2025
Sociétés	Acc.										1	2	1
	Sous-total:										1	2	1
Autres	Acc.	1											
	Sous-total:	1											
	Total:	1									1	2	1

Pratiques commerciales

		2000	2015	2016	2017	2018	2019	2020	2021	2022	2023	2024	2025
Pratiques du marché et protection du consommateur	Acc.									1			
	Sous-total:									1			
Autres	Acc.								1				
	Sous-total:								1				
	Total:								1	1			

Autres lois spéciales

		2000	2015	2016	2017	2018	2019	2020	2021	2022	2023	2024	2025
Transport	Acc.	2	1										
	Sous-total:	2	1										
Autres	Acc.	5											
	Sous-total:	5											
	Total:	7	1										

STATISTIQUES POLICIERES DE CRIMINALITE

LIEU DE PERPETRATION: COMMUNE

Bassenge

***ANNEXE III: DETAIL
FIGURES CRIMINELLES / PHENOMENES***



Bassenge

FC Vol moyen de transport

		2000	2015	2016	2017	2018	2019	2020	2021	2022	2023	2024	2025
Vol de voiture	Acc.	20	7	5	7	7	8	5	2	4	10	3	3
	Tent.	5			1	3	2				1		
	Total	25	7	5	8	10	10	5	2	4	11	3	3
Vol de moto	Acc.	3	1	1	1	1		1	1				1
	Total	3	1	1	1	1		1	1				1
Carjacking	Acc.				1								1
	Tent.						1						
	Total				1		1						1
Homejacking	Acc.					1	1						
	Total					1	1						
Vol dans les garages	Acc.	2	3		1	1	1	1	2				
	Total	2	3		1	1	1	1	2				
Vol de vélomoteur	Acc.	9	4			1		2	2	2			1
	Tent.		1									1	
	Total	9	5			1		2	2	2		1	1
Vol de vélo	Acc.	10	11	4	6	7	4	7	4	4	1	2	
	Total	10	11	4	6	7	4	7	4	4	1	2	



FC Cambriolage

		2000	2015	2016	2017	2018	2019	2020	2021	2022	2023	2024	2025
Cambriolage dans habitation	Acc.	48	47	41	36	55	32	27	26	20	21	22	7
	Tent.	26	19	25	18	17	22	18	14	11	19	13	1
	Total	74	66	66	54	72	54	45	40	31	40	35	8
Cambriolage ds entreprise ou commerce	Acc.	8	8	5	6	5	3	3	3	1	1		1
	Tent.	5	6	4	4		2			5	2	4	1
	Total	13	14	9	10	5	5	3	3	6	3	4	2
Cambriolage ds service public ou bâtiment administ	Acc.	12	3	1		4	4	4		3		2	
	Tent.	2	1	3	2	2	1	3				1	
	Total	14	4	4	2	6	5	7		3		3	
Vol au béliier	Acc.					2	1						
	Total					2	1						
Cambriolage dans bâtiment (total)	Acc.	68	58	46	42	64	39	34	28	24	22	24	8
	Tent.	33	26	32	24	19	25	21	14	16	21	18	2
	Total	101	84	78	66	83	64	55	42	40	43	42	10

FC Vol autre

		2000	2015	2016	2017	2018	2019	2020	2021	2022	2023	2024	2025
Vol à main armée	Acc.	3			1	1	2	2		1	2	1	
	Tent.			1			1				1	1	
	Total	3		1	1	1	3	2		1	3	2	
Vol avec violence sans arme	Acc.	1	2	4	7	3	6	1	2	1	2	1	1
	Tent.				1				2		1	1	
	Total	1	2	4	8	3	6	1	4	1	3	2	1
Vol dans ou sur un véhicule	Acc.	33	18	12	9	8	10	3	12	12	3	10	10
	Tent.	4	2	2	2	3	6	3				1	14
	Total	37	20	14	11	11	16	6	12	12	3	11	24
Vol d'armes et explosifs	Acc.	2	2	1	1	4	2	2	2		3		
	Total	2	2	1	1	4	2	2	2		3		



FC Vol autre

		2000	2015	2016	2017	2018	2019	2020	2021	2022	2023	2024	2025
Arrachage de sac à main	Acc.										1		
	Total										1		
Vol à l'arraché	Acc.		1	2	3	1	2				3	2	
	Total		1	2	3	1	2				3	2	
Vol à la tire	Acc.	1	5	3			1	1	1	1	1	1	1
	Total	1	5	3			1	1	1	1	1	1	1
Vol à l'étalage	Acc.	1	1	2							1	3	4
	Tent.								1				
	Total	1	1	2					1		1	3	4
Vol par ruse	Acc.	1	1		5	5	2	1	2	4	2	2	2
	Tent.	1		1			1			2	1	1	
	Total	2	1	1	5	5	3	1	2	6	3	3	2
Vol de métaux	Acc.	4	5	2	2	4	1	2	3	3	2	1	
	Total	4	5	2	2	4	1	2	3	3	2	1	
Vol sur les chantiers	Acc.	5			1	1	4	1	5		1		
	Tent.		1										
	Total	5	1		1	1	4	1	5		1		
Home-invasion	Acc.								1				
	Total								1				
Vol d'animaux	Acc.	1		1		1							
	Tent.	1											
	Total	2		1		1							
Vol de cargaison	Acc.		1		1							1	
	Total		1		1							1	



Criminalité ICT

		2000	2015	2016	2017	2018	2019	2020	2021	2022	2023	2024	2025
Fraude de cartes de paiements	Acc.		1	3	2	1	4		2	2	1	2	
	Tent.										1		
	Total		1	3	2	1	4		2	2	2	2	
Phishing	Acc.		1	1	1	2	2	5	3	11	11	17	10
	Tent.										1		
	Total		1	1	1	2	2	5	3	11	12	17	10
Ransomware	Acc.						1				2	1	
	Tent.										1		
	Total						1				3	1	
Shouldersurfing	Acc.				1		1		2	1		1	
	Tent.										1		
	Total				1		1		2	1	1	1	
Skimming	Acc.						1						
	Tent.												
	Total						1						

FC Autre

		2000	2015	2016	2017	2018	2019	2020	2021	2022	2023	2024	2025
Violence contre les métiers d'intérêt général	Acc.	1	1	1	3	1	3			1	2	1	
	Total	1	1	1	3	1	3			1	2	1	
Graffiti	Acc.	1	4	3	2	1	3		1		2	1	
	Total	1	4	3	2	1	3		1		2	1	
Dégradation de voiture	Acc.	4	29	22	18	23	30	14	21	17	12	11	7
	Total	4	29	22	18	23	30	14	21	17	12	11	7
Rixe au couteau	Acc.		1						1			1	
	Total		1						1			1	



PH Violence intrafamiliale (VIF)

		2000	2015	2016	2017	2018	2019	2020	2021	2022	2023	2024	2025
VIF: physique, dans le couple	Acc.	2	14	27	20	21	20	12	15	16	26	25	13
	Tent.						1						
	Total	2	14	27	20	21	21	12	15	16	26	25	13
VIF: physique, envers des descendants	Acc.	2	2	3	2	4	4	2	6		4	8	1
	Total	2	2	3	2	4	4	2	6		4	8	1
VIF: physique, envers d'autres membres	Acc.	28		4	4	3	4	3		3	4	3	3
	Total	28		4	4	3	4	3		3	4	3	3
VIF: sexuelle, envers des descendants	Acc.	1		1		1	1						
	Total	1		1		1	1						
VIF: sexuelle, envers d'autres membres	Acc.									1			
	Total									1			
VIF: psychique, dans le couple	Acc.	14	28	24	13	15	11	24	24	28	20	22	12
	Total	14	28	24	13	15	11	24	24	28	20	22	12
VIF: psychique, envers des descendants	Acc.											1	3
	Total											1	3
VIF: psychique, envers d'autres membres	Acc.				1			1		1		1	
	Total				1			1		1		1	
VIF: économique, dans le couple	Acc.	1	1			1		1		2		1	
	Total	1	1			1		1		2		1	
VIF: économique, envers d'autres membres	Acc.	1	4	7	3	2	3	3				1	1
	Tent.	2											
	Total	3	4	7	3	2	3	3				1	1

PH Hormones et dopage

		2000	2015	2016	2017	2018	2019	2020	2021	2022	2023	2024	2025
Dopage humain	Acc.						1			1			
	Total						1			1			



PH Drogues

		2000	2015	2016	2017	2018	2019	2020	2021	2022	2023	2024	2025
Vente de cocaïne	Acc.						1			1			
	Total						1			1			
Vente de drogues synthétiques	Acc.				1	1		3					1
	Total				1	1		3					1
Production de cannabis (culture)	Acc.		1	1		3	2	2	2	2			
	Total		1	1		3	2	2	2	2			
Vente de cannabis en grande quantité	Acc.				1		1						
	Total				1		1						
Import-export d'héroïne	Acc.	1											
	Total	1											

PH Trafic d'armes

		2000	2015	2016	2017	2018	2019	2020	2021	2022	2023	2024	2025
Commerce et production d'arme à feu et mun.	Acc.	1	1										
	Total	1	1										
Commerce et production d'arme non à feu	Acc.							1					
	Total							1					

PH Traite des êtres humains

		2000	2015	2016	2017	2018	2019	2020	2021	2022	2023	2024	2025
TEH - exploitation économique	Acc.			1						1			
	Total			1						1			
TEH - exploitation sexuelle	Acc.									1	1		
	Total									1	1		

PH Violence dans l'espace public

		2000	2015	2016	2017	2018	2019	2020	2021	2022	2023	2024	2025
Violence physique (transport public)	Acc.					1						2	
	Total					1						2	



PH Violence dans l'espace public

		2000	2015	2016	2017	2018	2019	2020	2021	2022	2023	2024	2025
Violence physique (voie publique)	Acc.	14	14	15	19	19	14	9	14	25	16	14	5
	Tent.	1				1			1				
	Total	15	14	15	19	20	14	9	15	25	16	14	5
Violence physique (autre endroit public)	Acc.	1	1					1					1
	Total	1	1					1					1
Violence physique (endroit accessible au public)	Acc.	9	6	9	7	6	11	1	2	7	5	7	4
	Total	9	6	9	7	6	11	1	2	7	5	7	4
Violence sexuelle (transport public)	Acc.											1	
	Total											1	
Violence sexuelle (voie publique)	Acc.	4					1	1	1	1	2	1	1
	Total	4					1	1	1	1	2	1	1
Violence sexuelle (endroit accessible au public)	Acc.						1	1	1	9	7		
	Total						1	1	1	9	7		
Violence psychique (transport public)	Acc.	1							1				
	Total	1							1				
Violence psychique (voie publique)	Acc.	11	11	14	12	17	11	19	20	14	13	12	7
	Total	11	11	14	12	17	11	19	20	14	13	12	7
Violence psychique (autre endroit public)	Acc.		1		1			2					1
	Total		1		1			2					1
Violence psychique (endroit accessible au public)	Acc.	2	6	4	3	4	4	2	4	5	3	3	3
	Total	2	6	4	3	4	4	2	4	5	3	3	3
Vol à main armée (transport public)	Acc.	2											
	Total	2											
Vol à main armée (voie publique)	Acc.	1			1		1				2		
	Tent.						1						
	Total	1			1		2				2		



PH Violence dans l'espace public

		2000	2015	2016	2017	2018	2019	2020	2021	2022	2023	2024	2025
Vol à main armée (endroit accessible au public)	Acc.					1		1					
	Total					1		1					
Vol avec violence sans arme (voie publique)	Acc.			2	4	2	3		1		1	1	1
	Tent.								1		1		
Total				2	4	2	3		2		2	1	1
Vol avec violence sans arme (endr. acces. au pub.)	Acc.			1	1		1						
	Tent.								1				
Total				1	1		1		1				

PH Autre

		2000	2015	2016	2017	2018	2019	2020	2021	2022	2023	2024	2025
Terrorisme, extrémisme et radicalisme	Acc.		1			1						1	
	Total		1			1						1	
Cyberharcèlement	Acc.	5	14	23	20	20	20	29	33	20	20	17	6
	Total	5	14	23	20	20	20	29	33	20	20	17	6
Fraude à l'identité	Acc.	1	7	12	7	7	9	8	3	2	10	13	7
	Tent.									1			
Total		1	7	12	7	7	9	8	3	3	10	13	7

STATISTIQUES POLICIERES DE CRIMINALITE

LIEU DE PERPETRATION: COMMUNE

Bassenge

***ANNEXE IV: FAITS ENREGISTRES
NON CRIMINELS***



Bassenge

Faits non criminels

Maladies / Décès / Disparition

	2000	2015	2016	2017	2018	2019	2020	2021	2022	2023	2024	2025
Suicide	6	6	4	13	8	10	11	12	12	2	14	2
Personne malade	4	4	2	6	9	3	3	2	4	10	4	6
Décès suspect						1	1	1	1	1		
Décès naturel	3		2	2	1	3	6		3	4	3	3
Disparition (personne disparue)	3	3	2	2	1	3	6	2	2	3	6	5
Accident (sauf roulage)		2	2	2		2	1	6	3	2	5	
Cadavre non identifié								1				
Sécurité des travailleurs (accident du travail)											3	1
Total	16	15	12	25	19	22	28	24	25	22	35	17

Appels

	2000	2015	2016	2017	2018	2019	2020	2021	2022	2023	2024	2025
Appels				1						1	1	
Total				1						1	1	

Problèmes sociaux

	2000	2015	2016	2017	2018	2019	2020	2021	2022	2023	2024	2025
Différends familiaux	14	9	9	7	2	3	7	3	9	5	12	6
Différend (pas de coups)	9	3	6	3	2		2	8	5	4	2	2
Affaire civile	3	4	2		1	1				1	2	
Protection de la jeunesse	4	3	4	5	1	3	2	8	3		6	2
Autres						2	2	1				
Total	30	19	21	15	6	9	13	20	17	10	22	10



Catastrophes

	2000	2015	2016	2017	2018	2019	2020	2021	2022	2023	2024	2025
Fuite de gaz							1					
Eboulement										1		
Total							1			1		

Ordre public

	2000	2015	2016	2017	2018	2019	2020	2021	2022	2023	2024	2025
Manifestation											1	
Troubles				1							1	
Total				1							2	

Agissements suspects

	2000	2015	2016	2017	2018	2019	2020	2021	2022	2023	2024	2025
	12	5	1	1	4	3		3	2	1	1	
Total	12	5	1	1	4	3		3	2	1	1	

Objets trouvés

	2000	2015	2016	2017	2018	2019	2020	2021	2022	2023	2024	2025
	1	1	1		1							
Total	1	1	1		1							

Objets perdus

	2000	2015	2016	2017	2018	2019	2020	2021	2022	2023	2024	2025
	19	176	179	176	175	193	160	163	173	159	188	115
Total	19	176	179	176	175	193	160	163	173	159	188	115



Autres non-infractions

	2000	2015	2016	2017	2018	2019	2020	2021	2022	2023	2024	2025
Non-respect des conditions						1	1	1		2	1	2
Procès-verbal d'information	9	29	15	3	3	6	6	1	1	4	1	
Notification		4	5	1	6	5	7	2	17	15	8	7
Demande signalement surveillance électronique									3	3	3	
Fonction de contrôle armes		1						1	1			
Autres non infractions	3											
Total	12	34	20	4	9	12	14	5	22	24	13	9