

STATISTIQUES POLICIERES DE CRIMINALITE

LIEU DE PERPETRATION: COMMUNE

Baelen

2000 - 1er Semestre 2025

Police fédérale - DGRIDRIIBIPOL

STATISTIQUES POLICIERES DE CRIMINALITE

LIEU DE PERPETRATION: COMMUNE

Baelen

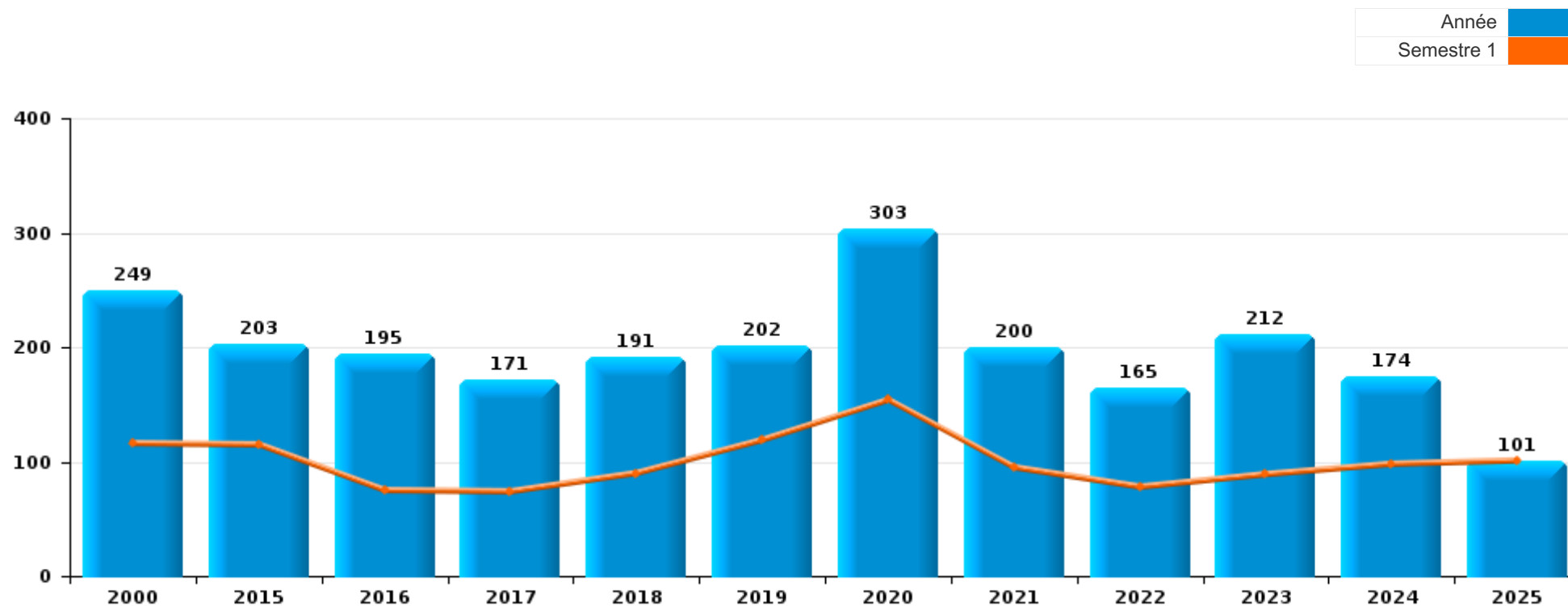
PARTIE I : INFRACTIONS JUDICIAIRES

CRIMINALITE ENREGISTREE COMMISE AU NIVEAU DE LA COMMUNE



Baelen

	2000	2015	2016	2017	2018	2019	2020	2021	2022	2023	2024	2025
Nombre total des délits	249	203	195	171	191	202	303	200	165	212	174	101



FPF/DGR/DRI/BIPOL - Statistiques policières de criminalité (date de clôture: 31/10/2025)

Les données pour les années 2001 jusqu'à 2014 ne sont plus publiées mais restent disponibles sur demande auprès du service BIPOL.

Les données pour 2025 ne concernent que le 1er semestre.



Baelen

	2000	2015	2016	2017	2018	2019	2020	2021	2022	2023	2024	2025
Vol et extorsion	132	62	42	47	51	47	35	52	46	37	50	10
Infr. contre l'intégrité physique	20	29	32	16	17	28	37	19	20	36	23	20
Dégradation de la propriété	22	18	20	28	17	31	17	27	16	16	15	8
Infr. contre autres valeurs morales et sentiments	6	27	18	14	20	22	16	23	17	20	17	11
Fraude	10	8	12	18	15	11	14	14	12	19	14	9
Infr. contre la sécurité publique	19	10	11	6	12	12	15	10	10	8	9	6
Santé publique							113	11		1		
Criminalité informatique		4	1	1	3	7	6	5	12	27	17	9
Drogues	2	2	9	13	14	5	5	5	3	8	4	8
Environnement	9	13	9	6	9	7	4	1	4	3	5	1
Armes et explosifs	1	2	3		13	9	9	7	3	4	2	1
Infr. contre les mœurs	6	5	6	2	4	3	8	4	4	1	6	2
Infr. contre la famille	6		5	2	9	5	3	4	3	3	2	4
Infr. contre la foi publique	4	6	7	1	2	1	3	4	3	5	2	2
Infr. relative au statut juridique de l'enfant	1	3	9	4	2		2	4	4	2	1	2
Protection de la jeunesse	1	1				3	7	4	3	2		2
Infr. contre l'autorité publique		2	6	2	1	1	2	1	1	5	1	
Législation sur les étrangers	1	2	1	3		2	1	2	2	2	5	1
Code pénal social	1	1	1	4	1					5		3
Protection de la personne		5		2		2	1			3	1	
Infr. contre la liberté individuelle	1	1	1	1		2	2	1				
Autres lois spéciales	1	1		1			1			1		
Contravention Code pénal	5											
Registre de population			1			1			2	1		
Ivresse et alcool							1	1		1		1
Protection des revenus publics	1		1			1				1		
Pratiques commerciales						1						1
Travail					1	1						
Carte d'identité							1					
Exercice illégal de l'autorité publique		1										
Législation économique										1		
Traite des êtres humains								1				
Sous-total	249	203	195	171	191	202	303	200	165	212	174	101
Contravention règlement policier local				1		1		9	10	13	14	7
Sous-total				1		1		9	10	13	14	7
Total	249	203	195	172	191	203	303	209	175	225	188	108

FPF/DGR/DRI/BIPOL - Statistiques policières de criminalité (date de clôture: 31/10/2025)

Les données pour les années 2001 jusqu'à 2014 ne sont plus publiées mais restent disponibles sur demande auprès du service BIPOL.

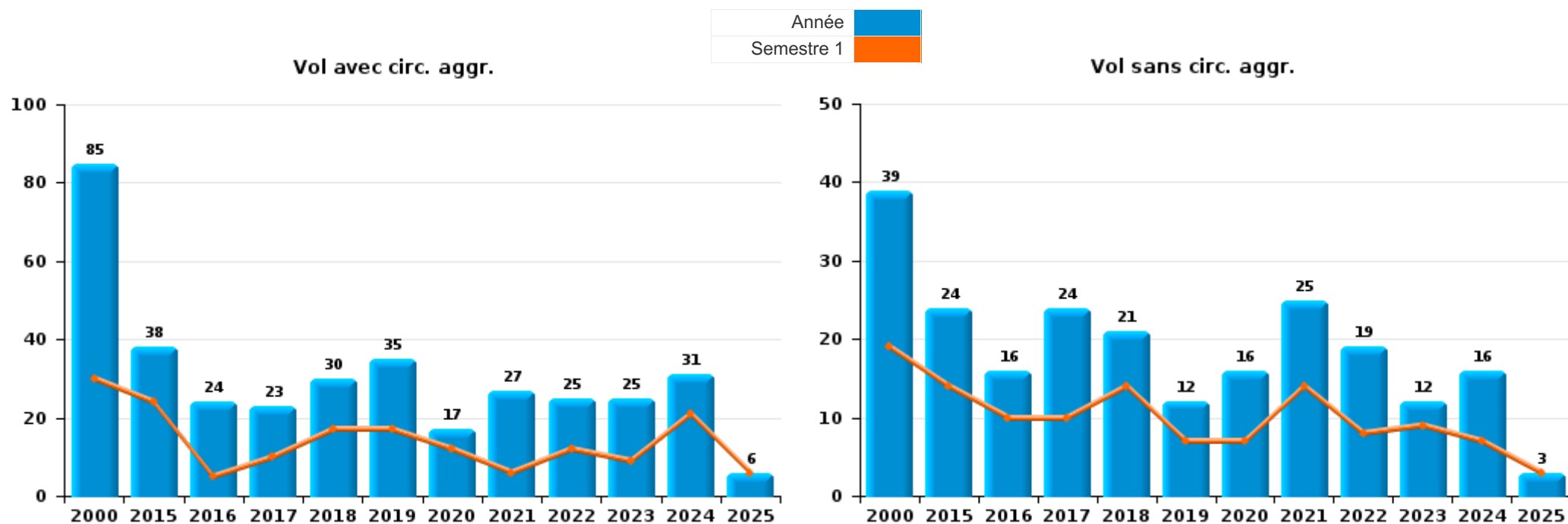
Les données pour 2025 ne concernent que le 1er semestre.



I.1. Catégorie des infractions : Vol et extorsion (top 5 des infractions au niveau national 2024)

Baelen

	2000	2015	2016	2017	2018	2019	2020	2021	2022	2023	2024	2025
Vol avec circ. aggr.	85	38	24	23	30	35	17	27	25	25	31	6
Vol sans circ. aggr.	39	24	16	24	21	12	16	25	19	12	16	3
Vol non spécifié	8		1								1	
Extorsion			1				2		2		2	1
Total	132	62	42	47	51	47	35	52	46	37	50	10





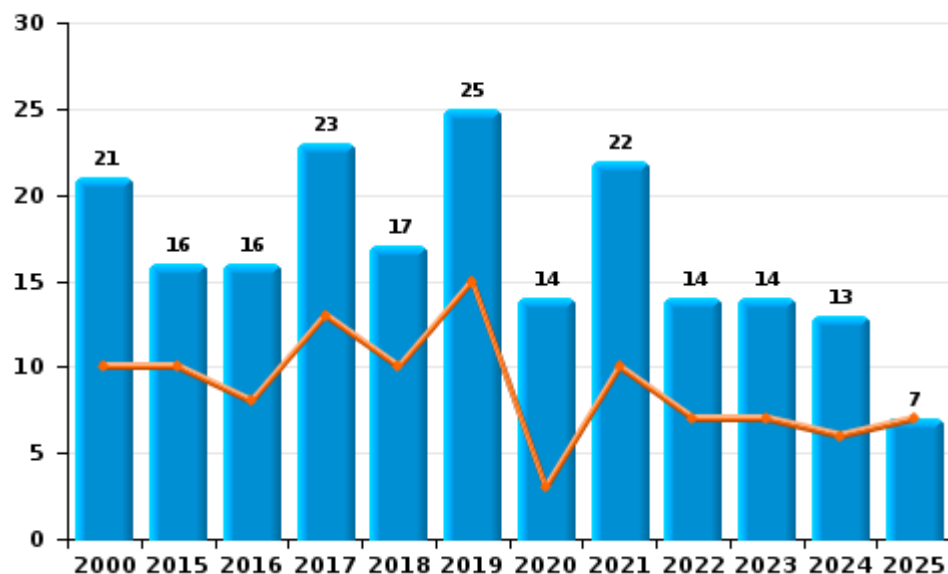
I.2. Catégorie des infractions : Dégradation de la propriété (top 5 des infractions au niveau national 2024)

Baelen

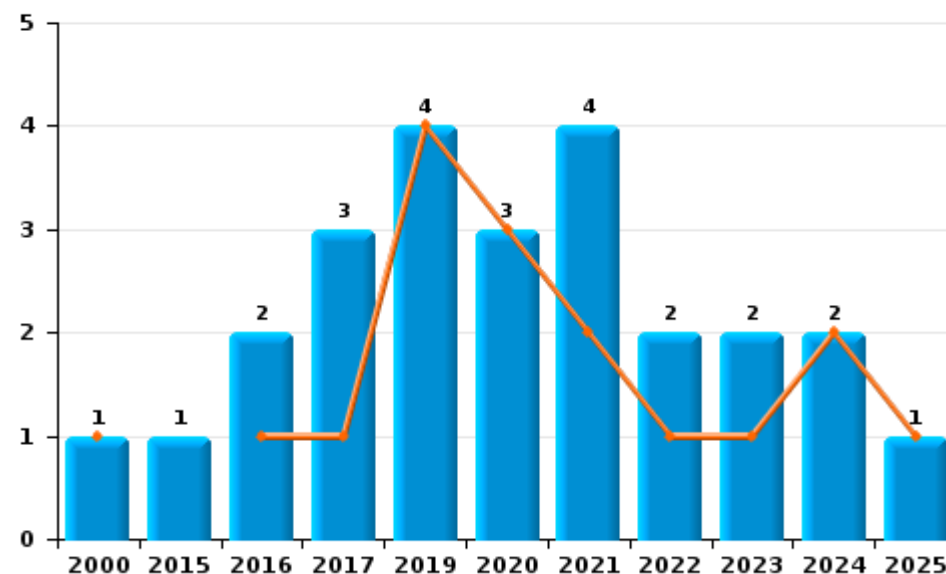
	2000	2015	2016	2017	2018	2019	2020	2021	2022	2023	2024	2025
Vandalisme	21	16	16	23	17	25	14	22	14	14	13	7
Incendie involontaire			2	1			1	3	2	2	2	1
Incendie volontaire	1	1		2		4	2	1				
Destruction, dénaturation, dégradation		1	2	2		2		1				
Total	22	18	20	28	17	31	17	27	16	16	15	8

Année ■
Semestre 1 ■

Vandalisme



Incendie

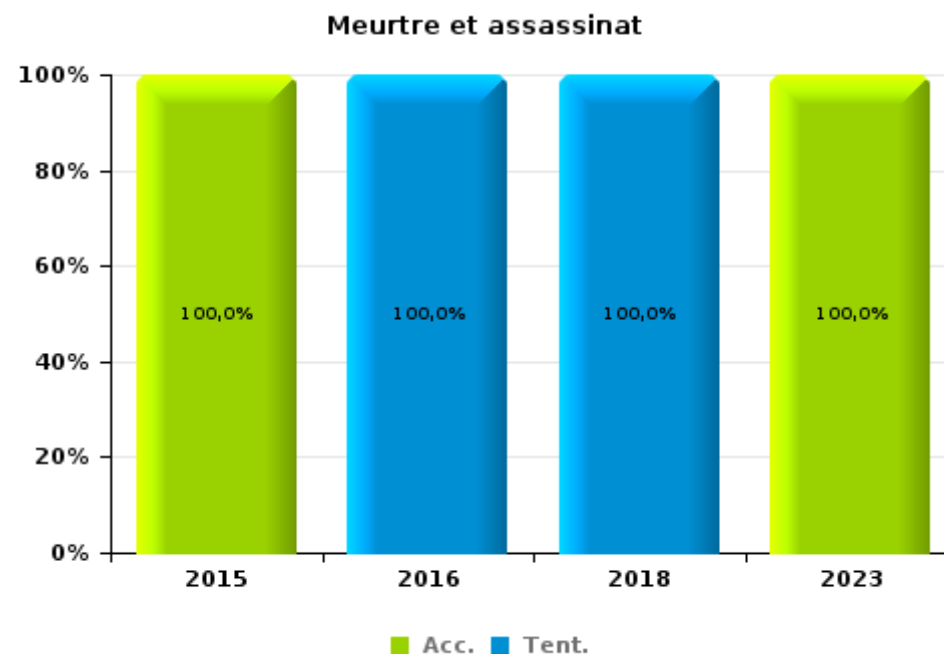
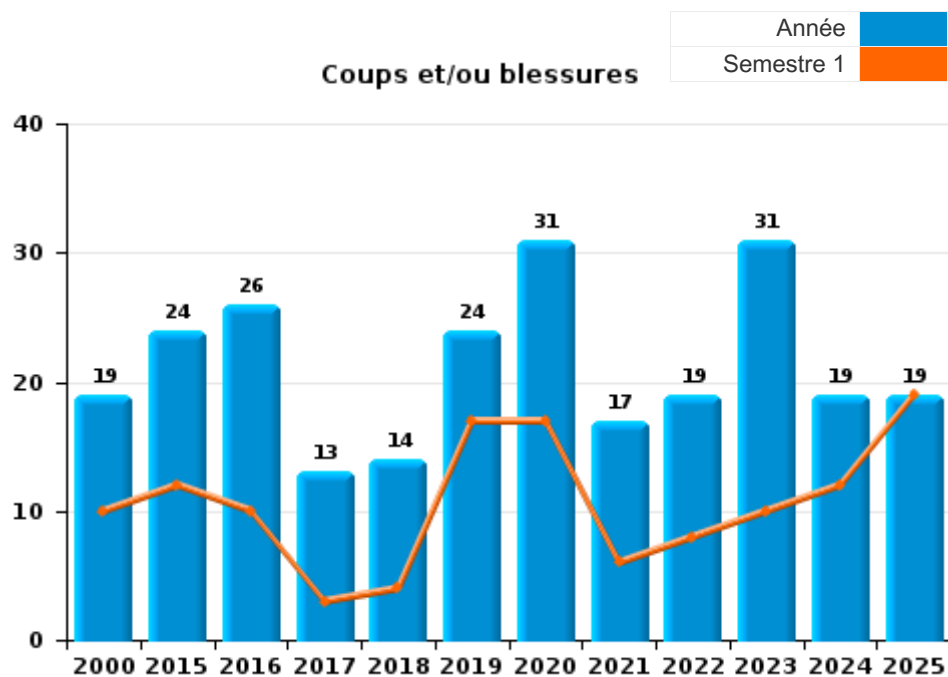




I.3. Catégorie des infractions : Infr. contre l'intégrité physique (top 5 des infractions au niveau national 2024)

Baelen

	2000	2015	2016	2017	2018	2019	2020	2021	2022	2023	2024	2025
Coups et/ou blessures	19	24	26	13	14	24	31	17	19	31	19	19
Autres	1	4	4	3	2	4	6	2	1	4	4	1
Meurtre et assassinat		1	2		1					1		
Total	20	29	32	16	17	28	37	19	20	36	23	20





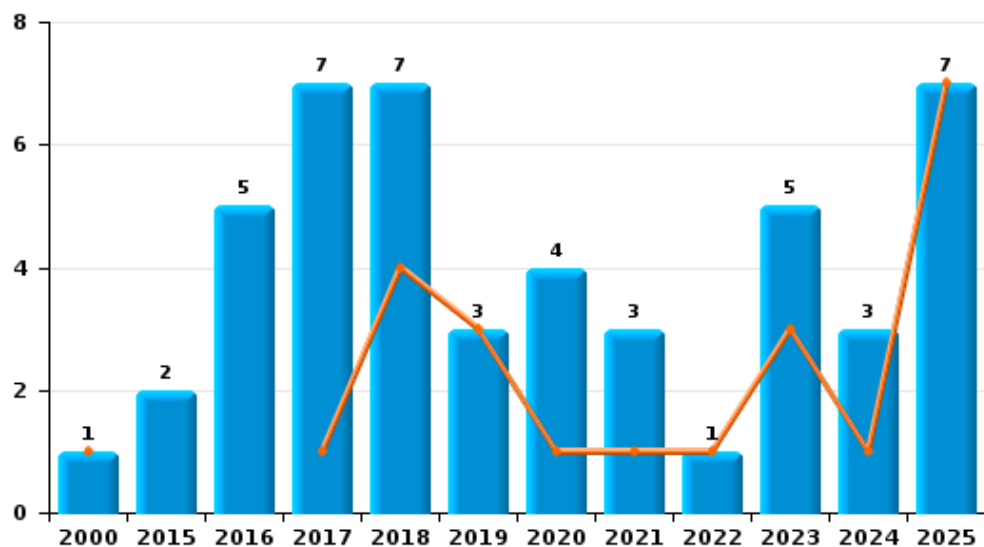
I.4. Catégorie des infractions : Drogues (top 5 des infractions au niveau national 2024)

Baelen

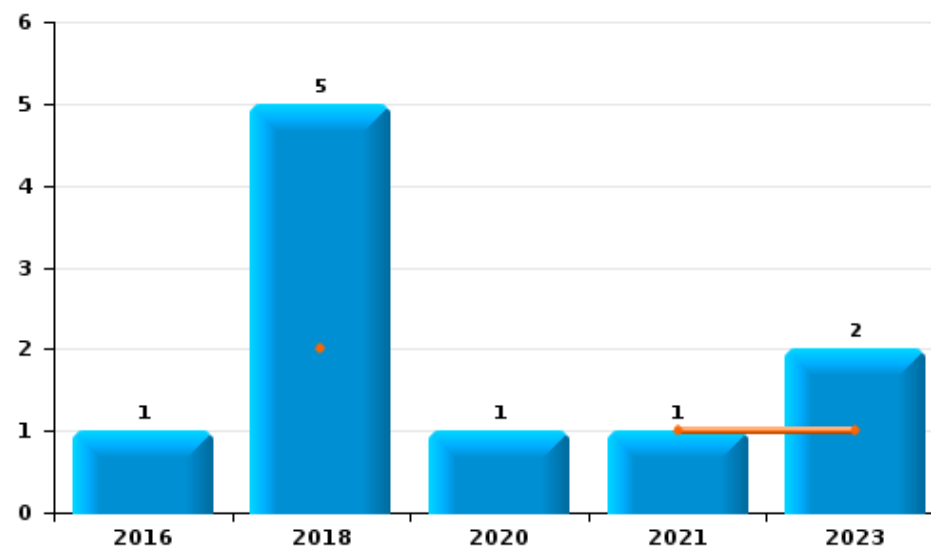
	2000	2015	2016	2017	2018	2019	2020	2021	2022	2023	2024	2025
Détention	1	2	5	7	7	3	4	3	1	5	3	7
Commerce			1		5		1	1		2		
Importation et exportation	1		1	5		1		1				
Fabrication			1		1				1	1	1	
Usage				1	1	1			1			
Autres			1									1
Total	2	2	9	13	14	5	5	5	3	8	4	8



Détention



Commerce



FPF/DGR/DRI/BIPOL - Statistiques policières de criminalité (date de clôture: 31/10/2025)
 Les données pour les années 2001 jusqu'à 2014 ne sont plus publiées mais restent disponibles sur demande auprès du service BIPOL.
 Les données pour 2025 ne concernent que le 1er semestre.



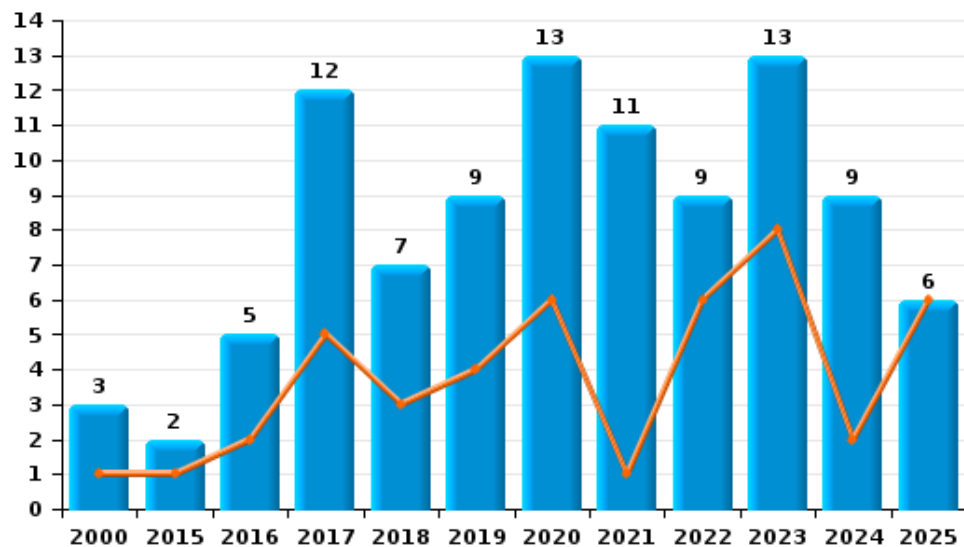
I.5. Catégorie des infractions : Fraude (top 5 des infractions au niveau national 2024)

Baelen

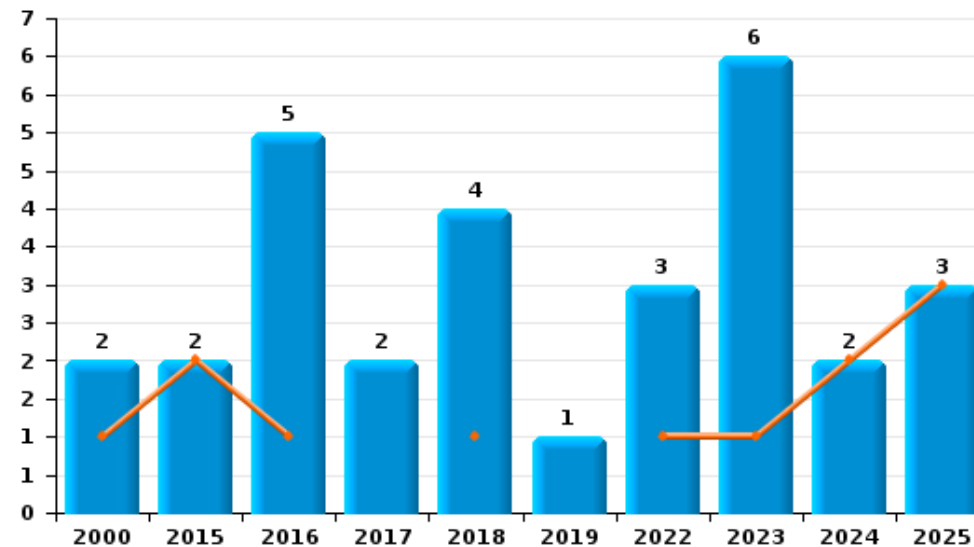
	2000	2015	2016	2017	2018	2019	2020	2021	2022	2023	2024	2025
Escroquerie	3	2	5	12	7	9	13	11	9	13	9	6
Abus de confiance et infr. apparentées	2	2	5	2	4	1			3	6	2	3
Fraudes: Autres	3	2	1	2	2			2			3	
Détournement et destruction frauduleuse	1	1		1	2	1	1					
Grivèlerie	1	1										
Infr. liées à l'insolvabilité			1	1								
Recel								1				
Total	10	8	12	18	15	11	14	14	12	19	14	9



Escroquerie



Abus de confiance et infr. apparentées



FPF/DGR/DRI/BIPOL - Statistiques policières de criminalité (date de clôture: 31/10/2025)

Les données pour les années 2001 jusqu'à 2014 ne sont plus publiées mais restent disponibles sur demande auprès du service BIPOL.

Les données pour 2025 ne concernent que le 1er semestre.

STATISTIQUES POLICIERES DE CRIMINALITE

LIEU DE PERPETRATION: COMMUNE

Baelen

PARTIE II : FIGURES CRIMINELLES / PHENOMENES



Baelen

FC Vol moyen de transport

	2000	2015	2016	2017	2018	2019	2020	2021	2022	2023	2024	2025
Vol de voiture	21	6				2	1	2		2		
Vol de moto	1		2	1				1				
Vol dans les garages	1											
Vol de vélomoteur	2	1	1	2								
Vol de vélo	1			1	1	1	1		1		1	

FC Cambriolage

	2000	2015	2016	2017	2018	2019	2020	2021	2022	2023	2024	2025
Cambriolage dans habitation	38	19	11	15	17	10	7	16	10	16	25	5
Cambriolage ds entreprise ou commerce	11	5	1	2	2	7		1	6	1	2	
Cambriolage ds service public ou bâtiment administ	3	3			4	4	2			1		
Cambriolage dans bâtiment (total)	52	26	12	17	23	21	9	17	16	18	27	5

FC Vol autre

	2000	2015	2016	2017	2018	2019	2020	2021	2022	2023	2024	2025
Vol à main armée						1		1				
Vol avec violence sans arme	2		1		1	1	2	1	1		2	
Vol dans ou sur un véhicule	29	9	7	4	6	6	9	12	7	5	5	1
Vol d'armes et explosifs		1	1	1		1						
Vol à l'arraché								1				
Vol à la tire				3					1			
Vol à l'étagère	5	1		2	3			1	1	3	4	1
Vol par ruse	1					1						
Vol de métaux			2		1	2			1			
Vol sur les chantiers	2	1	2			1			2	1		
Vol d'animaux			3				1					
Vol de cargaison											1	



Criminalité ICT

	2000	2015	2016	2017	2018	2019	2020	2021	2022	2023	2024	2025
Fraude de cartes de paiements			1				1		1	3		
Phishing					1	1	1	1	1	6	4	3
Shouldersurfing							1		1			

FC Autre

	2000	2015	2016	2017	2018	2019	2020	2021	2022	2023	2024	2025
Violence contre les métiers d'intérêt général			4		2	2	5		1	1	3	6
Graffiti				1	1	1				1		
Dégradation de voiture	6	11	8	8	4	8	4	5	3	6	7	6
Rixe au couteau		2				1						

PH Violence intrafamiliale (VIF)

	2000	2015	2016	2017	2018	2019	2020	2021	2022	2023	2024	2025
VIF: physique, dans le couple	2	5	8	5	2	3	5	9	10	10	5	7
VIF: physique, envers des descendants	1	2	2		1	3	3	1	1	3	1	
VIF: physique, envers d'autres membres	7	4	2	3			1			2	1	2
VIF: sexuelle, envers des descendants	1		1			1						
VIF: psychique, dans le couple	6	3	13	6	11	6	3	8	7	5	3	7
VIF: psychique, envers d'autres membres	2											
VIF: économique, dans le couple					1							
VIF: économique, envers des descendants	1											
VIF: économique, envers d'autres membres	7						1					



PH Drogues

	2000	2015	2016	2017	2018	2019	2020	2021	2022	2023	2024	2025
Vente de cocaïne			1		1							
Vente de drogues synthétiques					1							
Production de cannabis (culture)			1		1					1	1	
Vente de cannabis en grande quantité					1							

PH Traite des êtres humains

	2000	2015	2016	2017	2018	2019	2020	2021	2022	2023	2024	2025
TEH - exploitation économique								1				
TEH - exploitation sexuelle							1		1			

PH Violence dans l'espace public

	2000	2015	2016	2017	2018	2019	2020	2021	2022	2023	2024	2025
Violence physique (voie publique)	2	3	6	4	6	6	4		2	9	2	2
Violence physique (autre endroit public)			1	1					1	1		
Violence physique (endroit accessible au public)	2	1		1					1	3		
Violence sexuelle (voie publique)					1		1					
Violence psychique (voie publique)	1	6	2	7	7	6	5	7	7	6	4	1
Violence psychique (autre endroit public)			2	1								
Violence psychique (endroit accessible au public)	1	1	1	1	4	1		2	1	2	2	1
Vol à main armée (endroit accessible au public)						1						
Vol avec violence sans arme (endr. acces. au pub.)						1						

PH Autre

	2000	2015	2016	2017	2018	2019	2020	2021	2022	2023	2024	2025
Faux policiers						2	1					
Cyberharcèlement		2	1		2		3	4	2	1	2	1
Fraude à l'identité		2				1	1	2	3	4	1	2

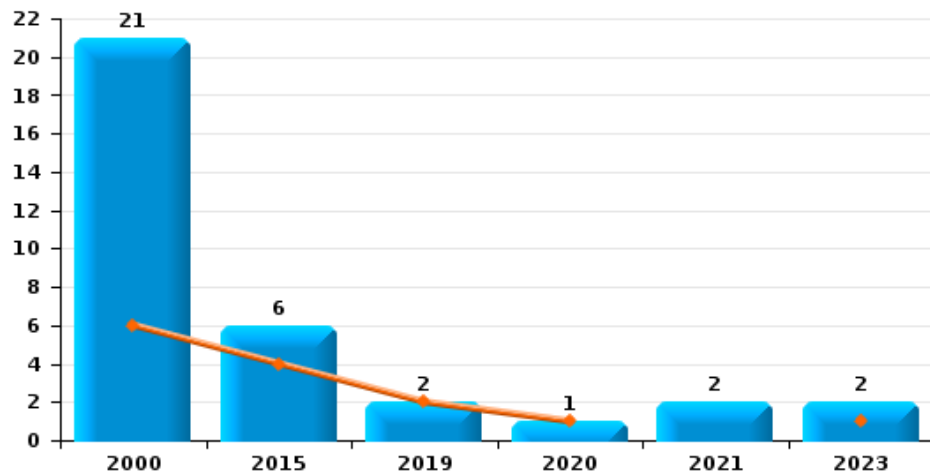




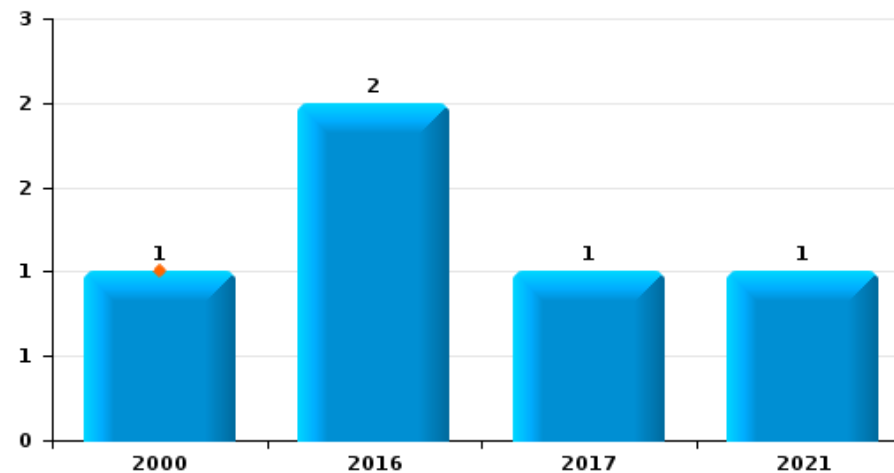
Baelen

Année	■
Semestre 1	■

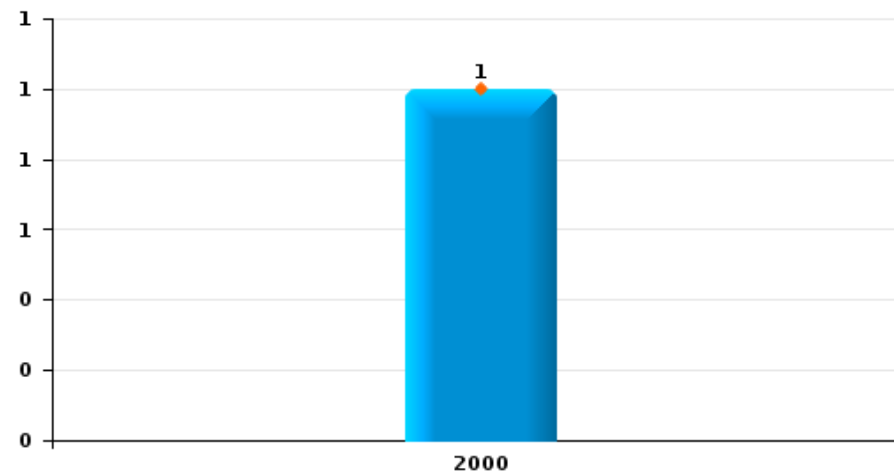
Vol de voiture



Vol de moto



Vol dans les garages

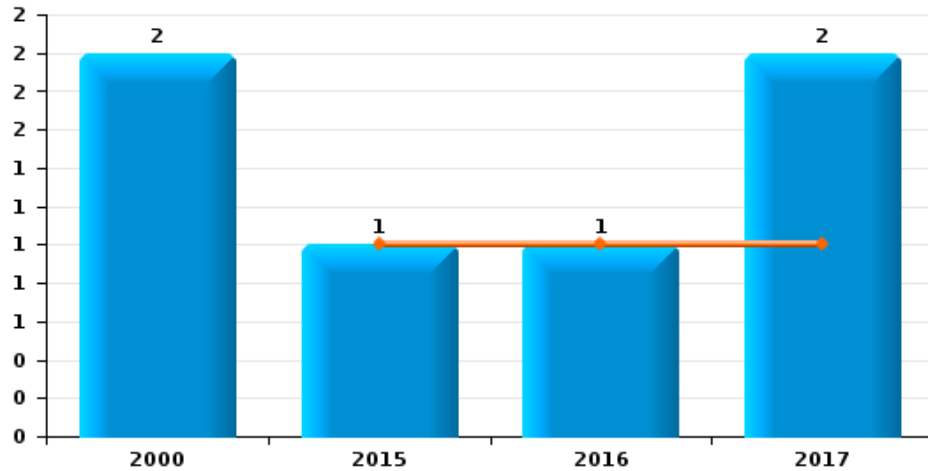




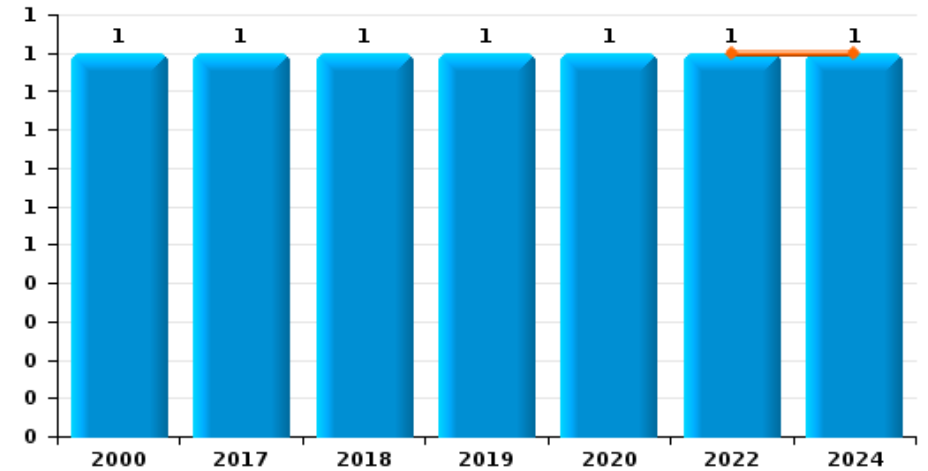
Baelen

Année	■
Semestre 1	■

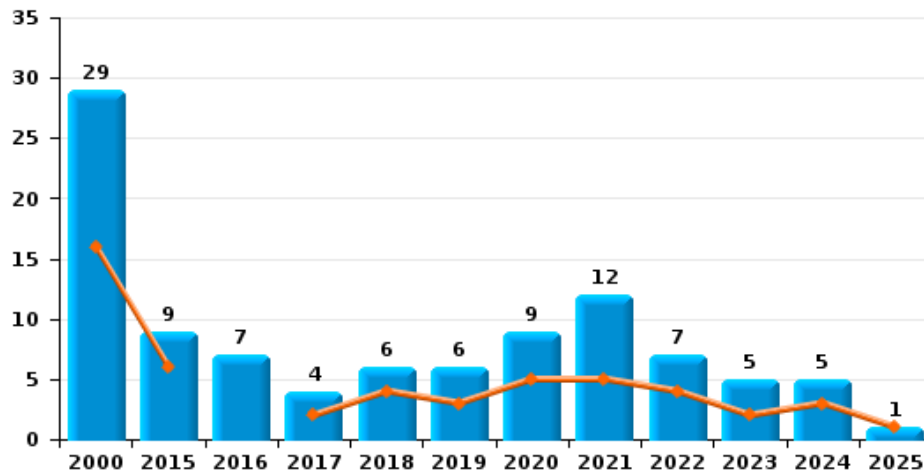
Vol de vélomoteur



Vol de vélo



Vol dans ou sur un véhicule

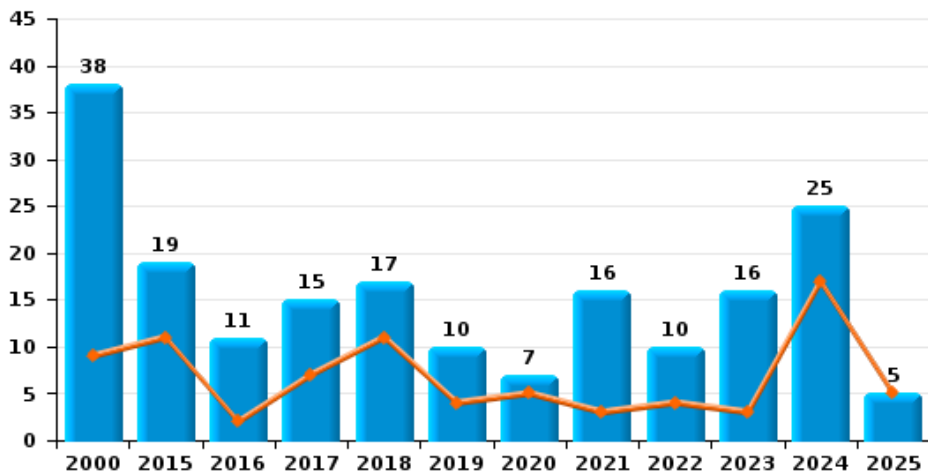




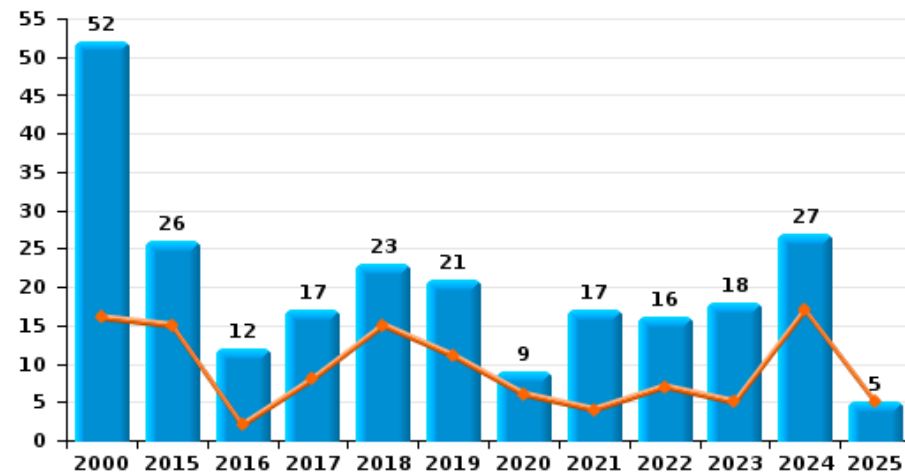
Baelen

Année	■
Semestre 1	■

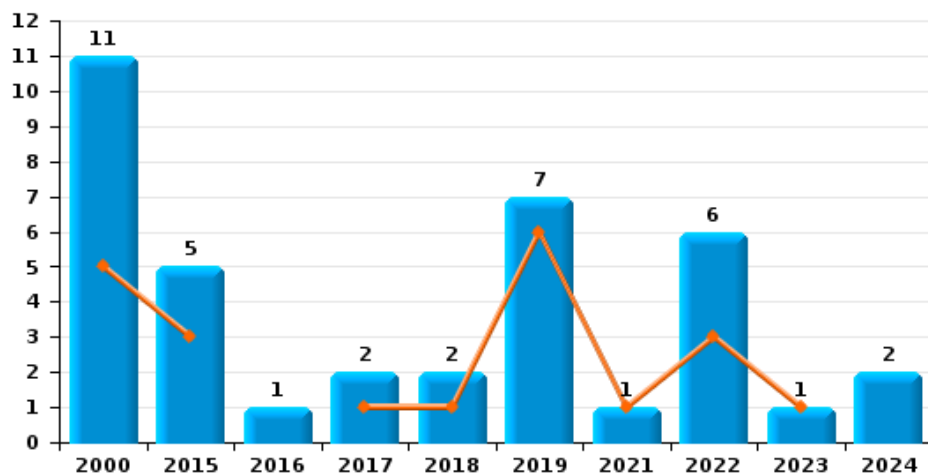
Cambrilage dans habitation



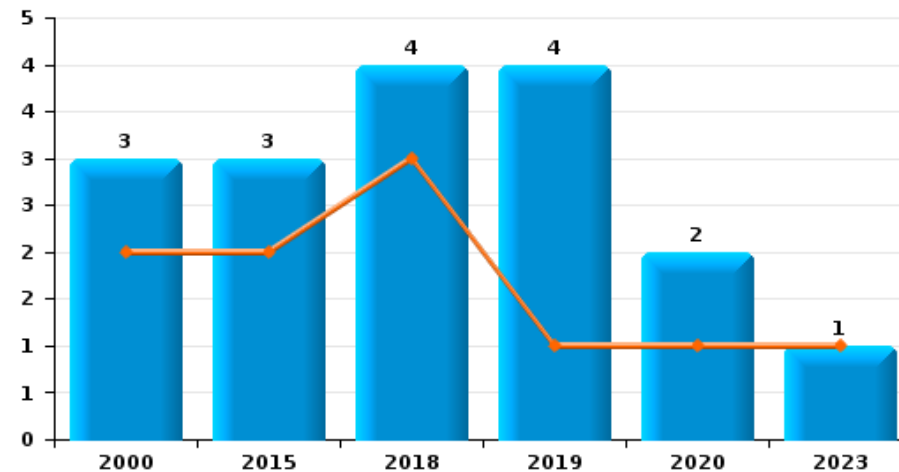
Cambrilage dans bâtiment (total)



Cambrilage ds entreprise ou commerce



Cambrilage ds service public ou bâtiment administratif

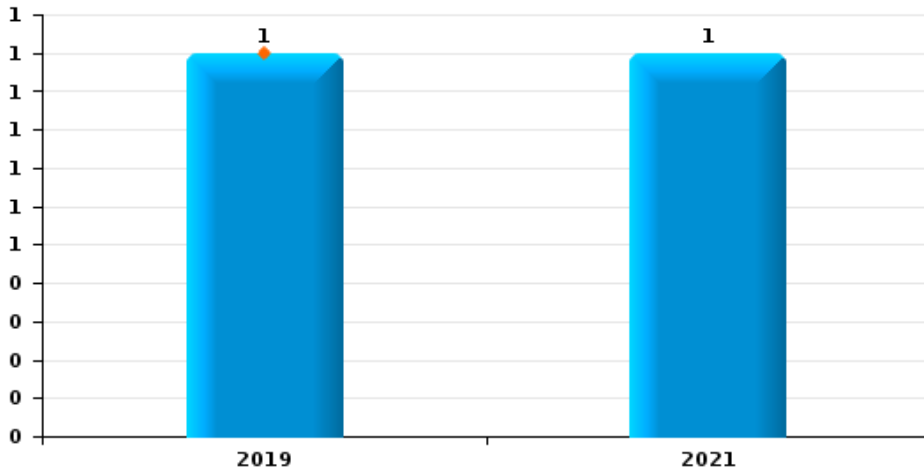




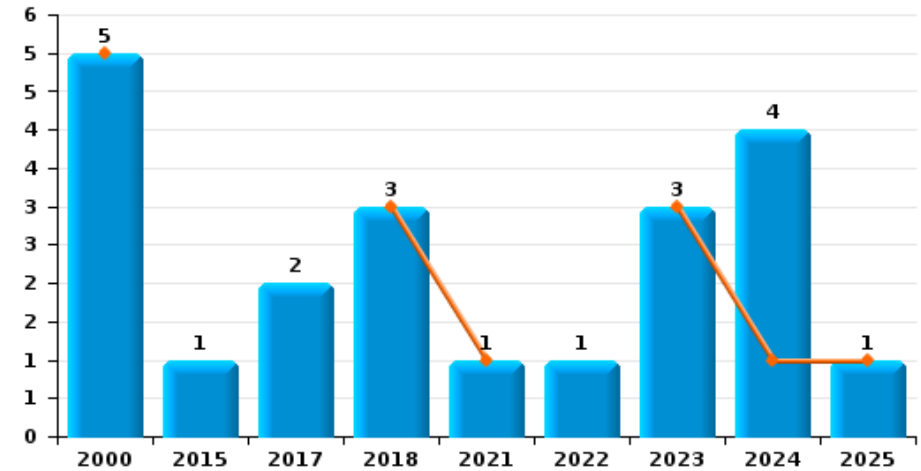
Baelen

Année	■
Semestre 1	■

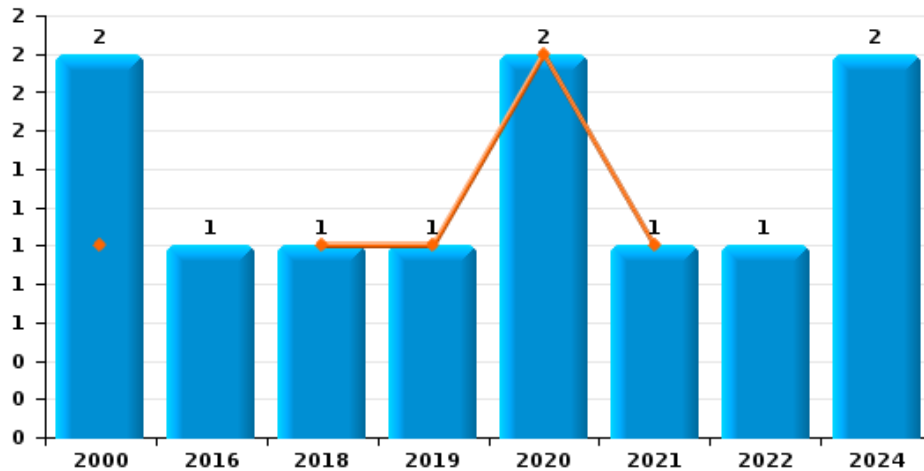
Vol à main armée



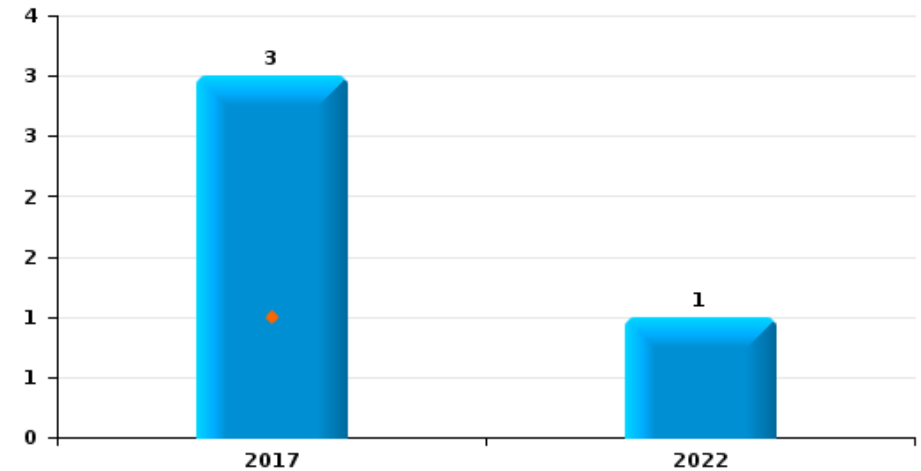
Vol à l'étalage



Vol avec violence sans arme



Vol à la tire

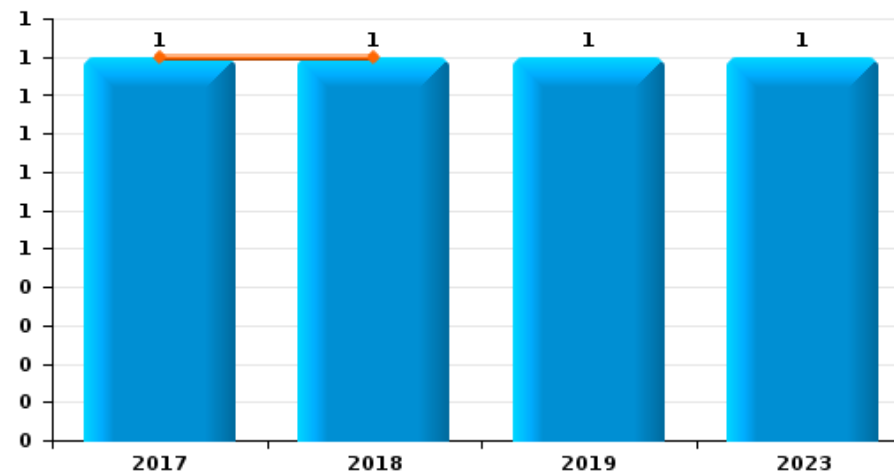




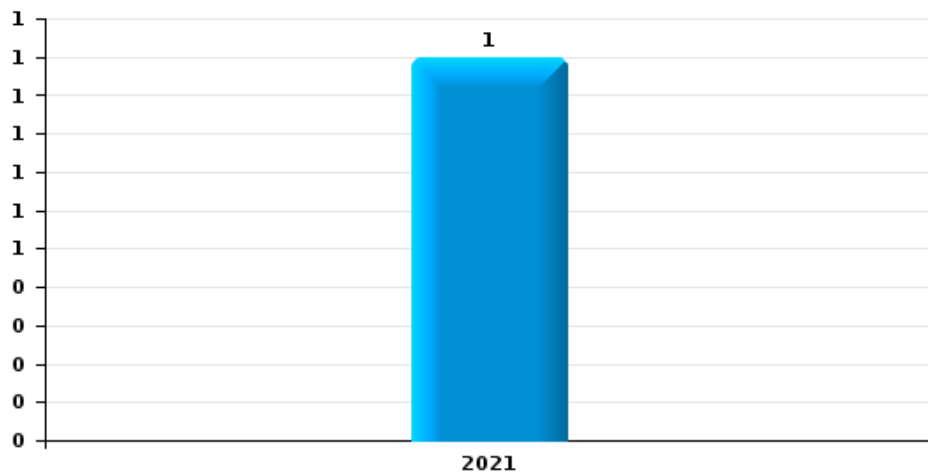
Baelen

Année	■
Semestre 1	■

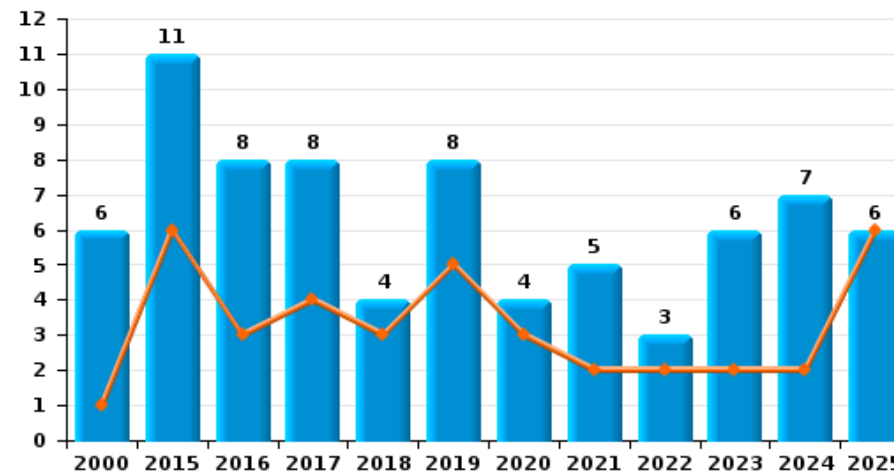
Graffiti



Vol à l'arraché



Dégradation de voiture





Baelen

FC Vol moyen de transport

		2000	2015	2016	2017	2018	2019	2020	2021	2022	2023	2024	2025
Vol de voiture	Trim 1	4	1				1	1			1		
	Trim 2	2	3				1						
	Trim 3	7	1								1		
	Trim 4	8	1						2				
Total		21	6				2	1	2		2		
Vol de moto	Trim 2	1											
	Trim 3				1								
	Trim 4			2					1				
Total		1		2	1				1				
Vol dans les garages	Trim 2	1											
Total		1											
Vol de vélomoteur	Trim 1				1								
	Trim 2		1	1									
	Trim 3	1			1								
	Trim 4	1											
Total		2	1	1	2								
Vol de vélo	Trim 1											1	
	Trim 2									1			
	Trim 3	1		1				1					
	Trim 4				1	1							
Total		1		1	1	1	1	1		1		1	



FC Cambriolage

		2000	2015	2016	2017	2018	2019	2020	2021	2022	2023	2024	2025
Cambriolage dans habitation	Trim 1	2	6		3	7	2	3	2	1	2	12	3
	Trim 2	7	5	2	4	4	2	2	1	3	1	5	2
	Trim 3	15	4	5	2	3	2		5		6	1	
	Trim 4	14	4	4	6	3	4	2	8	6	7	7	
Total		38	19	11	15	17	10	7	16	10	16	25	5
Cambriolage ds entreprise ou commerce	Trim 1	4	1		1		6		1	2			
	Trim 2	1	2			1				1	1		
	Trim 3	3	2			1	1			2		2	
	Trim 4	3		1	1					1			
Total		11	5	1	2	2	7		1	6	1	2	
Cambriolage ds service public ou bâtiment administ	Trim 1	2				1							
	Trim 2		2			2	1	1			1		
	Trim 3		1				3						
	Trim 4	1				1		1					
Total		3	3			4	4	2			1		
Cambriolage dans bâtiment (total)	Trim 1	8	7		4	8	8	3	3	3	2	12	3
	Trim 2	8	8	2	4	7	3	3	1	4	3	5	2
	Trim 3	18	7	5	2	4	6		5	2	6	3	
	Trim 4	18	4	5	7	4	4	3	8	7	7	7	
Total		52	26	12	17	23	21	9	17	16	18	27	5



FC Vol autre

		2000	2015	2016	2017	2018	2019	2020	2021	2022	2023	2024	2025
Vol à main armée	Trim 1						1						
	Trim 3								1				
	Total						1		1				
Vol avec violence sans arme	Trim 1						1		1				
	Trim 2	1				1		2					
	Trim 3	1		1								2	
	Trim 4									1			
Total	2		1		1	1	2	1	1		2		
Vol dans ou sur un véhicule	Trim 1	7	3		2	2	1	3	4	2	2	3	1
	Trim 2	9	3			2	2	2	1	2			
	Trim 3	8	2	3	1	1	1	3	6	2	1		
	Trim 4	5	1	4	1	1	2	1	1	1	2	2	
Total	29	9	7	4	6	6	9	12	7	5	5	1	
Vol d'armes et explosifs	Trim 3		1		1		1						
	Trim 4			1									
Total		1	1	1		1							
Vol à l'arraché	Trim 3								1				
Total									1				
Vol à la tire	Trim 2				1								
	Trim 3				1								
	Trim 4				1					1			
Total				3					1				
Vol à l'étalage	Trim 1	3				1					2		
	Trim 2	2				2			1		1	1	1
	Trim 3		1		2							2	
	Trim 4									1		1	
Total	5	1		2	3			1	1	3	4	1	



FC Vol autre

		2000	2015	2016	2017	2018	2019	2020	2021	2022	2023	2024	2025
Vol par ruse	Trim 2	1											
	Trim 3						1						
	Total	1					1						
Vol de métaux	Trim 1			2			1			1			
	Trim 3					1	1						
	Total			2		1	2			1			
Vol sur les chantiers	Trim 1	1									1		
	Trim 2	1		1						1			
	Trim 3									1			
	Trim 4						1						
	Total	2	1	2			1			2	1		
Vol d'animaux	Trim 1			1									
	Trim 2			2				1					
	Total			3				1					
Vol de cargaison	Trim 3											1	
	Total											1	



Criminalité ICT

		2000	2015	2016	2017	2018	2019	2020	2021	2022	2023	2024	2025
Fraude de cartes de paiements	Trim 1										1		
	Trim 3			1				1					
	Trim 4									1	2		
	Total			1				1		1	3		
Phishing	Trim 1										1	2	1
	Trim 2										1	1	2
	Trim 3				1	1	1		1	2	1		
	Trim 4								1		2		
Total				1	1	1	1	1	1	6	4	3	
Shouldersurfing	Trim 3							1					
	Trim 4									1			
	Total							1		1			



FC Autre

		2000	2015	2016	2017	2018	2019	2020	2021	2022	2023	2024	2025
Violence contre les métiers d'intérêt général	Trim 1					1	2						
	Trim 2					1		1				1	6
	Trim 3			1						1		1	
	Trim 4			3				4			1	1	
Total				4		2	2	5		1	1	3	6
Graffiti	Trim 1					1							
	Trim 2				1								
	Trim 3						1						
	Trim 4										1		
Total					1	1	1				1		
Dégradation de voiture	Trim 1	1	6	1	1	3	3	2	1		2	1	3
	Trim 2			2	3		2	1	1	2		1	3
	Trim 3	1	4	1	4	1	1	1	1	1		3	
	Trim 4	4	1	4			2		2		4	2	
Total		6	11	8	8	4	8	4	5	3	6	7	6
Rixe au couteau	Trim 3		1										
	Trim 4		1				1						
	Total		2				1						



PH Violence intrafamiliale (VIF)

		2000	2015	2016	2017	2018	2019	2020	2021	2022	2023	2024	2025
VIF: physique, dans le couple	Trim 1		1				1	2	3	1	1	1	2
	Trim 2	2	2	4			1	2	1	3	2	2	5
	Trim 3		1	2	4	1		1	3	2		1	
	Trim 4		1	2	1	1	1		2	4	7	1	
Total		2	5	8	5	2	3	5	9	10	10	5	7
VIF: physique, envers des descendants	Trim 1						2	1					
	Trim 2	1		1			1	1	1			1	
	Trim 3		1								2		
	Trim 4		1	1		1		1		1	1		
Total		1	2	2		1	3	3	1	1	3	1	
VIF: physique, envers d'autres membres	Trim 1				1						1	1	1
	Trim 2	3	2	1									1
	Trim 3	3		1	1			1			1		
	Trim 4	1	2		1								
Total		7	4	2	3			1			2	1	2
VIF: sexuelle, envers des descendants	Trim 1						1						
	Trim 2			1									
	Trim 4	1											
Total		1		1			1						
VIF: psychique, dans le couple	Trim 1	4			3	1			1			1	3
	Trim 2	2		4	1	3	1			2			4
	Trim 3		1	4	2	4	2	1	3	2	4	1	
	Trim 4		2	5		3	3	2	4	3	1	1	
Total		6	3	13	6	11	6	3	8	7	5	3	7
VIF: psychique, envers d'autres membres	Trim 2	1											
	Trim 4	1											
	Total	2											



PH Violence intrafamiliale (VIF)

		2000	2015	2016	2017	2018	2019	2020	2021	2022	2023	2024	2025
VIF: économique, dans le couple	Trim 4					1							
	Total					1							
VIF: économique, envers des descendants	Trim 3	1											
	Total	1											
VIF: économique, envers d'autres membres	Trim 1	2											
	Trim 2	2											
	Trim 3							1					
	Trim 4	3											
	Total	7						1					



PH Drogues

		2000	2015	2016	2017	2018	2019	2020	2021	2022	2023	2024	2025
Vente de cocaïne	Trim 3			1									
	Trim 4					1							
	Total			1		1							
Vente de drogues synthétiques	Trim 2					1							
	Total					1							
Production de cannabis (culture)	Trim 1			1									
	Trim 2											1	
	Trim 4					1					1		
	Total			1		1					1	1	
Vente de cannabis en grande quantité	Trim 1					1							
	Total					1							



PH Traite des êtres humains

		2000	2015	2016	2017	2018	2019	2020	2021	2022	2023	2024	2025
TEH - exploitation économique	Trim 4								1				
	Total								1				
TEH - exploitation sexuelle	Trim 1							1		1			
	Total							1		1			



PH Violence dans l'espace public

		2000	2015	2016	2017	2018	2019	2020	2021	2022	2023	2024	2025
Violence physique (voie publique)	Trim 1			1		1	3	1		1	2		1
	Trim 2	2	1	2	1		1	2			3	2	1
	Trim 3		1	2		3	1	1			3		
	Trim 4		1	1	3	2	1			1	1		
Total		2	3	6	4	6	6	4		2	9	2	2
Violence physique (autre endroit public)	Trim 3				1						1		
	Trim 4			1						1			
	Total			1	1					1	1		
Violence physique (endroit accessible au public)	Trim 1				1						2		
	Trim 2		1										
	Trim 3	1								1	1		
	Trim 4	1											
Total		2	1		1					1	3		
Violence sexuelle (voie publique)	Trim 2							1					
	Trim 4				1								
	Total				1			1					
Violence psychique (voie publique)	Trim 1		2			1	2	3	5	1	1	1	1
	Trim 2		2		3	1	1	2		1	3	1	
	Trim 3	1	2		3	1	1		2	3	1	2	
	Trim 4			2	1	4	2			2	1		
Total		1	6	2	7	7	6	5	7	7	6	4	1
Violence psychique (autre endroit public)	Trim 1			1									
	Trim 2			1	1								
	Total			2	1								



PH Violence dans l'espace public

		2000	2015	2016	2017	2018	2019	2020	2021	2022	2023	2024	2025
Violence psychique (endroit accessible au public)	Trim 1		1						2		1		
	Trim 2			1		1				1		1	1
	Trim 3					2					1	1	
	Trim 4	1			1	1	1						
Total		1	1	1	1	4	1		2	1	2	2	1
Vol à main armée (endroit accessible au public)	Trim 1						1						
	Total						1						
Vol avec violence sans arme (endr. acces. au pub.)	Trim 1						1						
	Total						1						



PH Autre

		2000	2015	2016	2017	2018	2019	2020	2021	2022	2023	2024	2025
Faux policiers	Trim 1							1					
	Trim 3						2						
	Total						2	1					
Cyberharcèlement	Trim 1			1		1			2	1		1	1
	Trim 3		1						1	1		1	
	Trim 4		1			1		3	1		1		
	Total		2	1		2		3	4	2	1	2	1
Fraude à l'identité	Trim 1		1				1		1	2	1		
	Trim 2							1	1	1	2	1	2
	Trim 4		1								1		
	Total		2				1	1	2	3	4	1	2



Baelen

2024

FC Vol moyen de transport

	Fév	Total
Vol de vélo	1	1

FC Cambriolage

	Jan	Fév	Mar	Avr	Mai	Juin	Juil	Août	Oct	Nov	Déc	Total
Cambriolage dans habitation	1	4	7	2	2	1	1		1	2	4	25
Cambriolage ds entreprise ou commerce							1	1				2
Cambriolage dans bâtiment (total)	1	4	7	2	2	1	2	1	1	2	4	27

FC Vol autre

	Jan	Fév	Mar	Mai	Juil	Août	Sep	Oct	Nov	Déc	Total
Vol avec violence sans arme						1	1				2
Vol dans ou sur un véhicule	1	1	1						1	1	5
Vol à l'étalage				1	1		1	1			4
Vol de cargaison					1						1

Criminalité ICT

	Jan	Mar	Avr	Août	Total
Phishing	1	1	1	1	4

FC Autre

	Jan	Juin	Juil	Août	Oct	Nov	Total
Violence contre les métiers d'intérêt général		1	1		1		3
Dégradation de voiture	1	1		3	1	1	7



PH Violence intrafamiliale (VIF)

	Jan	Mar	Mai	Juin	Août	Sep	Oct	Nov	Total
VIF: physique, dans le couple		1	1	1	1			1	5
VIF: physique, envers des descendants			1						1
VIF: physique, envers d'autres membres	1								1
VIF: psychique, dans le couple	1					1	1		3

PH Drogues

	Avr	Total
Production de cannabis (culture)	1	1

PH Violence dans l'espace public

	Fév	Mai	Juil	Août	Total
Violence physique (voie publique)		2			2
Violence psychique (voie publique)	1	1		2	4
Violence psychique (endroit accessible au public)		1	1		2

PH Autre

	Jan	Avr	Août	Total
Cyberharcèlement	1		1	2
Fraude à l'identité		1		1



2025

FC Cambriolage

	Fév	Mar	Juin	Total
Cambriolage dans habitation	2	1	2	5
Cambriolage dans bâtiment (total)	2	1	2	5

FC Vol autre

	Mar	Mai	Total
Vol dans ou sur un véhicule	1		1
Vol à l'étalage		1	1

Criminalité ICT

	Mar	Mai	Juin	Total
Phishing	1	1	1	3

FC Autre

	Jan	Fév	Mar	Avr	Mai	Juin	Total
Violence contre les métiers d'intérêt général				1	4	1	6
Dégradation de voiture	1	1	1	2	1		6

PH Violence intrafamiliale (VIF)

	Jan	Fév	Mar	Avr	Mai	Juin	Total
VIF: physique, dans le couple	2			1	2	2	7
VIF: physique, envers d'autres membres			1		1		2
VIF: psychique, dans le couple	1	2		1	1	2	7



PH Violence dans l'espace public

	Jan	Fév	Mai	Juin	Total
Violence physique (voie publique)	1		1		2
Violence psychique (voie publique)		1			1
Violence psychique (endroit accessible au public)				1	1

PH Autre

	Fév	Juin	Total
Cyberharcèlement	1		1
Fraude à l'identité		2	2

STATISTIQUES POLICIERES DE CRIMINALITE

LIEU DE PERPETRATION: COMMUNE

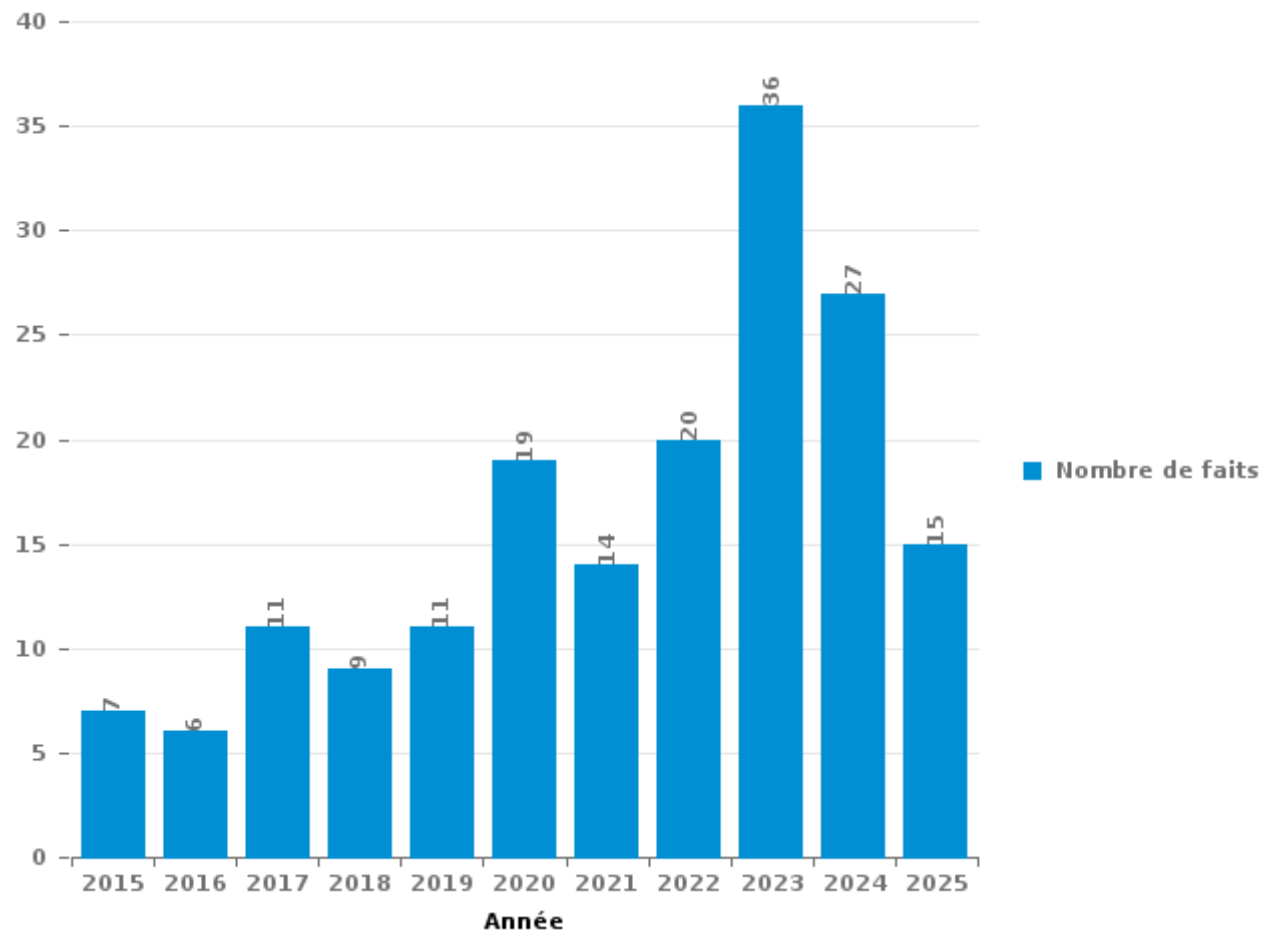
Baelen

PARTIE III : ICT



Baelen

Nombre total de délits avec un élément ICT/online, depuis 2015





Criminalité ICT/online au sens strict

Infractions (exhaustif)

	2015	2016	2017	2018	2019	2020	2021	2022	2023	2024	2025
Code pénal social: Infr. contre foi publique en droit pénal social: Faux en informatique									1		
Criminalité informatique: Faux en informatique:	1						1		2		1
Criminalité informatique: Fraude informatique:	1	1	1	1	6	5	4	10	19	15	6
Criminalité informatique: Hacking:	2			2	1	1		1	3	2	2
Criminalité informatique: Sabotage:								1	3		
Total:	4	1	1	3	7	6	5	12	28	17	9

Figures criminelles (à considérer spécifiquement – ne pas additionner avec d'autres éléments – risque de double comptage!)

	2016	2018	2019	2020	2021	2022	2023	2024	2025
Fraude de cartes de paiements	1			1		1	3		
Phishing		1	1	1	1	1	6	4	3
Shouldersurfing				1		1			



Criminalité ICT/online au sens large

Infractions (uniquement si code-fait existe)

	2016	2017	2018	2019	2020	2021	2022	2023	2024	2025
Fraude: Escroquerie: Fraude par internet	2	10	4	3	10	6	5	12	7	4
Total:	2	10	4	3	10	6	5	12	7	4

Figures criminelles (à considérer spécifiquement – ne pas additionner avec d'autres éléments – risque de double comptage!)

	2015	2016	2018	2020	2021	2022	2023	2024	2025
Cyberharcèlement	2	1	2	3	4	2	1	2	1

STATISTIQUES POLICIERES DE CRIMINALITE

LIEU DE PERPETRATION: COMMUNE

Baelen

PARTIE IV : DESTINATION LIEU



Baelen

Vol et extorsion

	2000	2015	2016	2017	2018	2019	2020	2021	2022	2023	2024	2025
Habitation: maison	37	15	14	17	14	7	11	18	15	13	23	4
Voie publique	25	11	8	6	6	9	4	10	5	5	5	
Magasin	8	4	1	4	6	4	2	2	4	4	4	1
Terrain	8	1	3	2	3	3	3	1	3	1	1	1
Habitation: allée	7	3	2	3	2	2		4	2	2	1	
Entreprise	8	4		1		7			3		2	
Parking	6	5	3	1			3	3	1	1	2	
Habitation: dépendances	8	1	1	2	1	2	1	1	1	1		3
Service public	1	3	4		3	5	2		1			
Inconnue	7		2	3	2		1	1		1	1	
Habitation: appartement	1	2			2	2	1	3	2	2	2	
Habitation: garage	2	2			1	2		4	1		1	
Horeca	5	2		1	2			1	1		1	
Habitation: non précisée	3		1	1	2		2		1	1		
Maison de repos		1		4			2		1	1		
Chantier	1	1	2			1			2	1		
Moyen de transport: voiture					1	1	1	2	2	1		
Culture et loisirs	1	1		1	1	1					2	
Institution d'enseignement		1			2	1				1	1	
Autre	1	2	1	1								
Station essence	1						1		1		1	
Habitation: autre					1						2	
Edifice religieux / lieu du culte	2											
Moyen de transport: autre		1								1		
Moyen de transport: camion		1					1					
Service					1							1
Banque / institution financière											1	
Cimetière					1							
Eaux intérieures et maritimes								1				
Infrastructure sportive										1		
Moyen de transport: autobus / autocar		1										
Moyen de transport: train / tram / métro								1				
Total	132	62	42	47	51	47	35	52	46	37	50	10

FPF/DGR/DR/BIPOL - Statistiques policières de criminalité (date de clôture: 31/10/2025)
 Les données pour les années 2001 jusqu'à 2014 ne sont plus publiées mais restent disponibles sur demande auprès du service BIPOL.
 Les données pour 2025 ne concernent que le 1er semestre.



Baelen

Dégradation de la propriété

	2000	2015	2016	2017	2018	2019	2020	2021	2022	2023	2024	2025
Voie publique	6	6	6	7	3	2	2	4	3	3	9	3
Habitation: résidence principale	5	4	2	7	6	4	4	6	2	3	3	1
Service public	1		1		5	6	7	2				1
Parking	1	4	3	1		2	1	1		2	2	
Terrain	1	1		2	1	3		1	6	2		
Habitation: allée	1			4		4		2	1	1		
Habitation: dépendances			2	2					1			2
Habitation: jardin	1		1	1		2	1	1				
Inconnue	1			1		2		2		1		
Institution d'enseignement		1				3		2	1			
Entreprise	1	2	1			1	1					
Habitation: non précisée			1	1	1			2		1		
Moyen de transport: voiture			2		1		1					
Habitation: garage	2							1				
Magasin								2				1
Maison de repos				1		1				1		
Station essence	2									1		
Cimetière									1	1		
Edifice religieux / lieu du culte				1		1						
Autre			1									
Horeca									1			
Moyen de transport: autre								1				
Service												1
Total	22	18	20	28	17	31	17	27	16	16	15	8

FPF/DGR/DRI/BIPOL - Statistiques policières de criminalité (date de clôture: 31/10/2025)
 Les données pour les années 2001 jusqu'à 2014 ne sont plus publiées mais restent disponibles sur demande auprès du service BIPOL.
 Les données pour 2025 ne concernent que le 1er semestre.



Baelen

Infractions contre l'intégrité physique

	2000	2015	2016	2017	2018	2019	2020	2021	2022	2023	2024	2025
Habitation	11	15	15	9	4	9	15	13	12	20	14	7
Voie publique	2	6	8	4	6	6	4	1	1	9	5	3
Service public	1	3	5		3	7	12	2			2	6
Institution d'enseignement			1	2	2	3	4	1		1	1	4
Habitation: allée	1	1			1	1		2	1			
Inconnue		2					1		2		1	
Habitation: jardin	2		1			1				1		
Terrain		1			1		1		1	1		
Culture et loisirs	1	1								2		
Autre			1			1						
Entreprise	1		1									
Maison de repos									1	1		
Edifice religieux / lieu du culte									1			
Moyen de transport: autre									1			
Parking										1		
Stade				1								
Station essence	1											
Total	20	29	32	16	17	28	37	19	20	36	23	20

FPF/DGR/DRI/BIPOL - Statistiques policières de criminalité (date de clôture: 31/10/2025)

Les données pour les années 2001 jusqu'à 2014 ne sont plus publiées mais restent disponibles sur demande auprès du service BIPOL.

Les données pour 2025 ne concernent que le 1er semestre.

STATISTIQUES POLICIERES DE CRIMINALITE

LIEU DE PERPETRATION: COMMUNE

Baelen

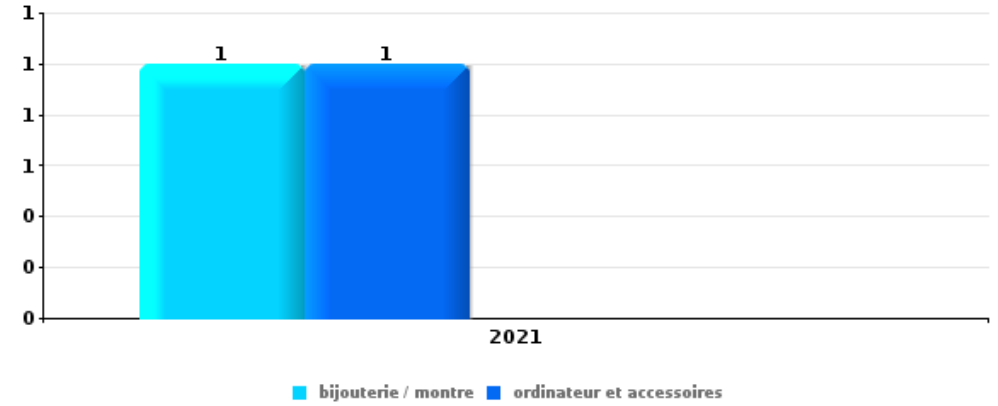
PARTIE V : OBJETS ET MOYENS DE TRANSPORT



Baelen

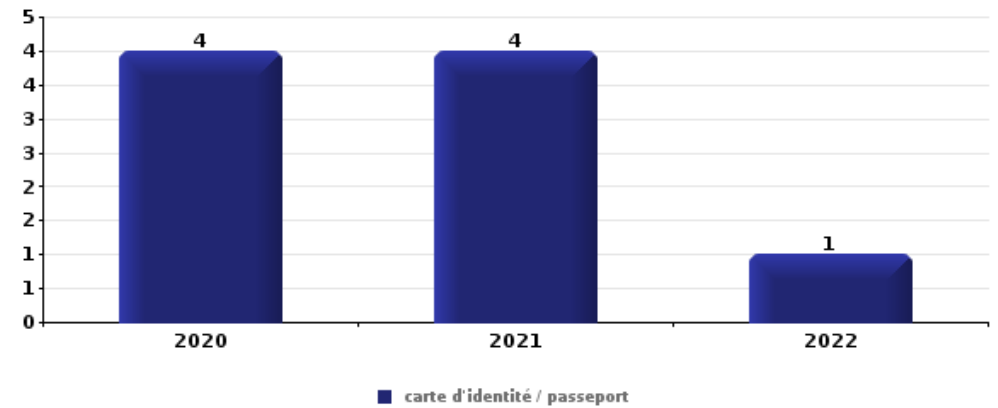
Vol à main armée

Top 5 Objets volés (sbd nombre de faits)		2020	2021	2022	2023	2024	2025
1	bijouterie / montre		1				
1	ordinateur et accessoires		1				



Vol dans ou sur un véhicule

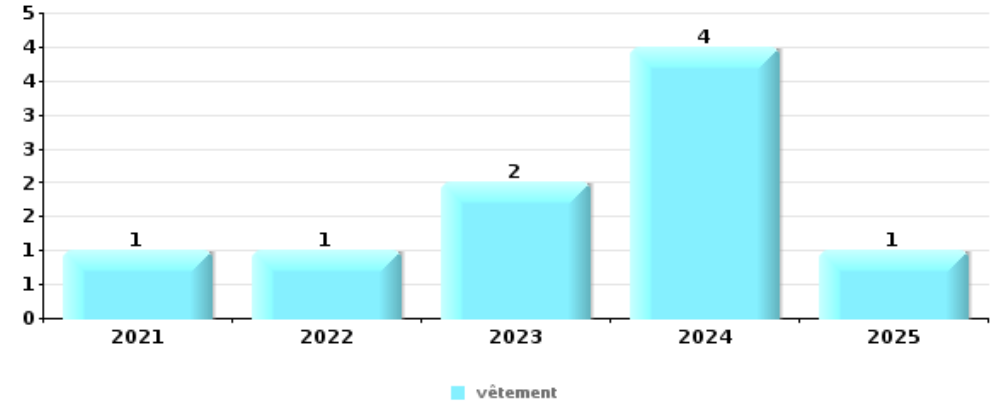
Top 5 Objets volés (sbd nombre de faits)		2020	2021	2022	2023	2024	2025
1	carte d'identité / passeport	4	4	1			
2	permis de conduire	4	3	1			
3	plaque d'immatriculation	1	2	1	1	1	
4	carte bancaire / carte de crédit	3		2			
5	argent	1	1	2			





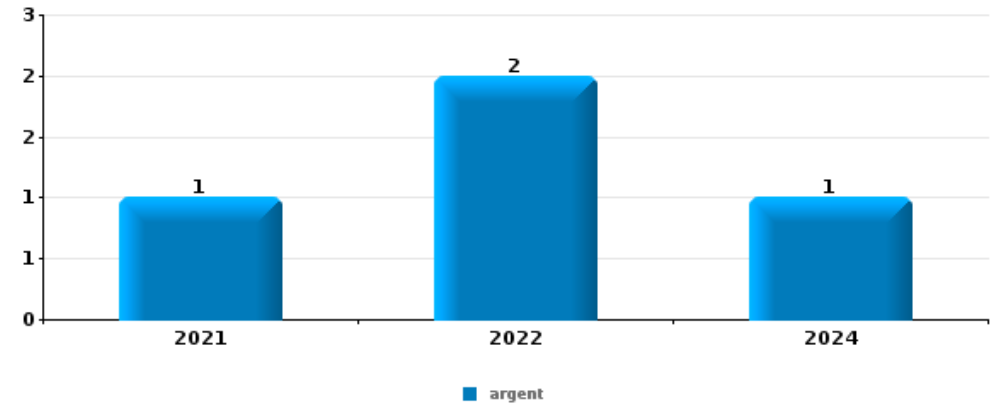
Vol à l'étalage

Top 5 Objets volés (sbd nombre de faits)		2020	2021	2022	2023	2024	2025
1	vêtement		1	1	2	4	1



Cambrilage ds entreprise ou commerce

Top 5 Objets volés (sbd nombre de faits)		2020	2021	2022	2023	2024	2025
1	argent		1	2		1	
2	bijouterie / montre			1			
2	coffre-fort / coffret (argent) / caisse			1			
2	meuble			1			
2	ordinateur et accessoires				1		
2	outillage			1			
2	tabac			1			

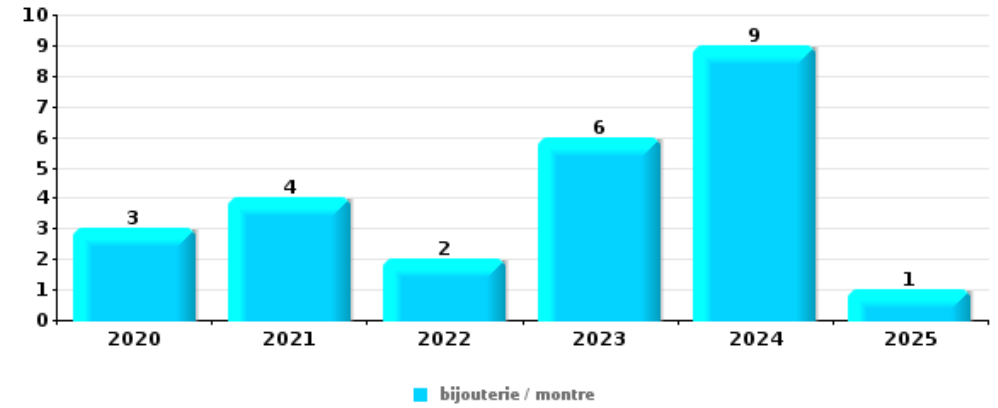




Cambrassage dans habitation

Top 5 Objets volés (sbd nombre de faits)

	2020	2021	2022	2023	2024	2025
1 bijouterie / montre	3	4	2	6	9	1
2 argent	3	3		6	3	
3 ordinateur et accessoires	1	2	2	2	3	
4 multimédia	1	3		2	1	
5 vêtement		1		1	3	1



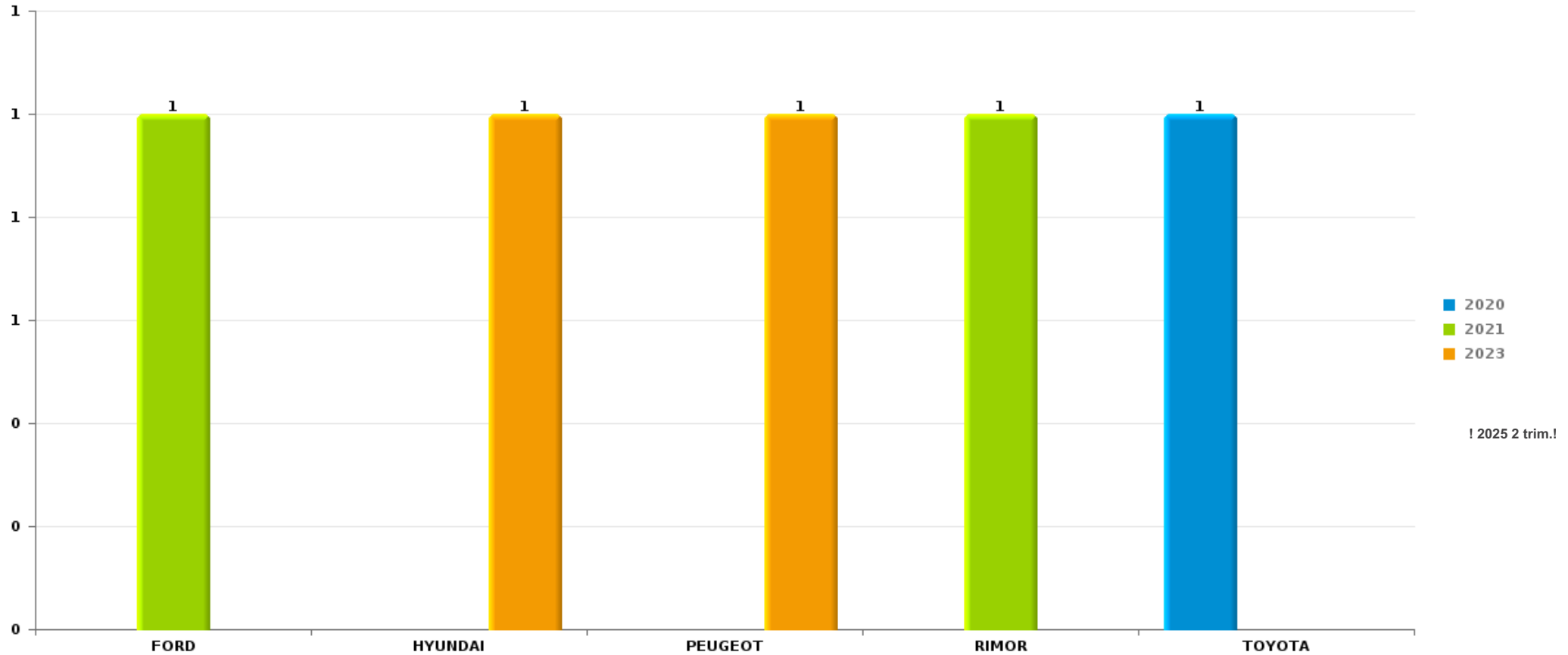
Remarque: en ce qui concerne les objets, aucun total n'est reproduit étant donné que plusieurs objets peuvent avoir été volés lors d'un même fait.



Baelen

Vol de voiture

Nombre de voitures volées par marque (Top 5)



STATISTIQUES POLICIERES DE CRIMINALITE

LIEU DE PERPETRATION: COMMUNE

Baelen

PARTIE VI : SUSPECTS



Partie 1: Niveau FAITS (comptage du nombre de faits pour lesquels un certain type de suspect est impliqué)

1.1. Nombre d'infractions selon le sexe des suspects identifiés (par catégorie principale)

Étant donné que, tant un suspect identifié masculin qu'un suspect identifié féminin peuvent être impliqués lors d'un même fait, il est possible que la somme des colonnes «Hommes» et «Femmes» soit supérieure à la valeur de la colonne «Total...» (voir également la note méthodologique)

Baelen

2025

Catégorie principale / Sexe	Nombre total de faits avec au moins 1 suspect	Hommes	%	Femmes	%
Drogues	6	5	83,3%	1	16,7%
Infr. contre autres valeurs morales et sentiments	3	3	100,0%		
Armes et explosifs	1	1	100,0%		
Infr. contre la sécurité publique	1	1	100,0%		
Infr. contre l'intégrité physique	1	1	100,0%		
Ivresse et alcool	1	1	100,0%		
Législation sur les étrangers	1	1	100,0%		
Total	14	13	92,9%	1	7,1%



1.2. Nombre d'infractions selon le sexe des suspects identifiés (par figure criminelle)

Étant donné que, tant un suspect identifié masculin qu'un suspect identifié féminin peuvent être impliqués lors d'un même fait, il est possible que la somme des colonnes «Hommes» et «Femmes» soit supérieure à la valeur de la colonne «Total...» (voir également la note méthodologique)

Baelen

2025

FC Autre

Figure criminelle / Sexe	Nombre total de faits avec au moins 1 suspect identifié	Hommes	%
Violence contre les métiers d'intérêt général	1	1	100,0%
Total	PA	PA	PA

PH Violence intrafamiliale (VIF)

Figure criminelle / Sexe	Nombre total de faits avec au moins 1 suspect identifié	Hommes	%
VIF: psychique, dans le couple	1	1	100,0%
Total	PA	PA	PA

PH Autre

Figure criminelle / Sexe	Nombre total de faits avec au moins 1 suspect identifié	Hommes	%
Cyberharcèlement	1	1	100,0%
Total	PA	PA	PA





1.3. Nombre d'infractions selon l'âge des suspects identifiés (par catégorie principale)

Étant donné que, tant un suspect identifié mineur qu'un suspect identifié majeur peuvent être impliqués lors d'un même fait, il est possible que la somme des colonnes «Mineur» et «Majeur» soit supérieure à la valeur de la colonne «Total...»
(voir également la note méthodologique)

Baelen

2025

Catégorie principale / Âge	Nombre total de faits avec au moins 1 suspect identifié	Mineur	%	Majeur	%
Drogues	6			6	100,0%
Infr. contre autres valeurs morales et sentiments	3			3	100,0%
Armes et explosifs	1			1	100,0%
Infr. contre la sécurité publique	1			1	100,0%
Infr. contre l'intégrité physique	1	1	100,0%		
Ivresse et alcool	1			1	100,0%
Législation sur les étrangers	1			1	100,0%
Total	14	1	7,1%	13	92,9%



1.4. Nombre d'infractions selon l'âge des suspects identifiés (par figure criminelle)

Étant donné que, tant un suspect identifié mineur qu'un suspect identifié majeur peuvent être impliqués lors d'un même fait, il est possible que la somme des colonnes «Mineur» et «Majeur» soit supérieure à la valeur de la colonne «Total...» (voir également la note méthodologique)

Baelen

2025

FC Autre

Figure criminelle / Âge	Nombre total de faits avec au moins 1 suspect identifié	Mineur	%
Violence contre les métiers d'intérêt général	1	1	100,0%
Total	PA	PA	PA

PH Violence intrafamiliale (VIF)

Figure criminelle / Âge	Nombre total de faits avec au moins 1 suspect identifié	Majeur	%
VIF: psychique, dans le couple	1	1	100,0%
Total	PA	PA	PA

PH Autre

Figure criminelle / Âge	Nombre total de faits avec au moins 1 suspect identifié	Majeur	%
Cyberharcèlement	1	1	100,0%
Total	PA	PA	PA



Partie 2: Niveau SUSPECTS-FAIT (comptage du nombre de combinaisons suspect-fait)

2.1. Nombre de suspects-fait selon le sexe des suspects identifiés (TOP 5 des catégories principales)

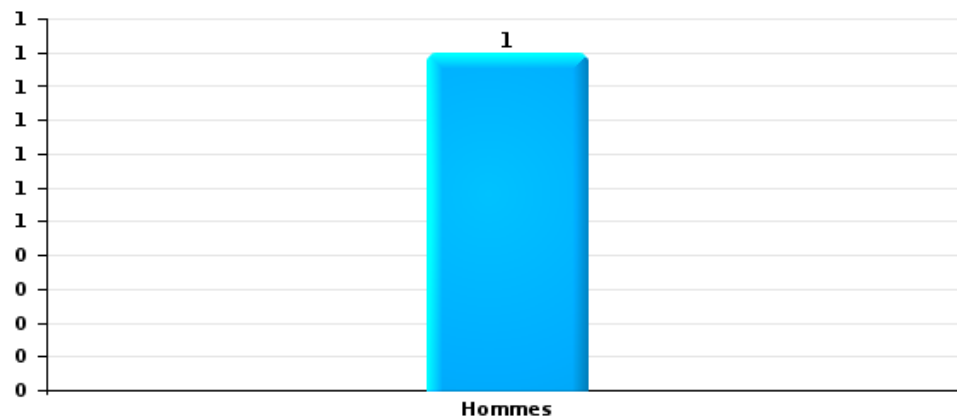
Lorsqu'un même suspect a commis plusieurs faits durant la période considérée, il est aussi comptabilisé plusieurs fois (voir également la note méthodologique)

Baelen

2025

Infr. contre l'intégrité physique

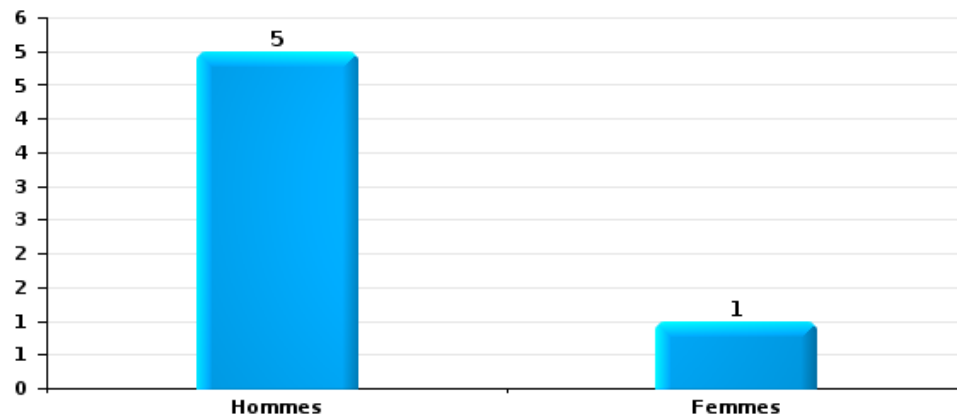
Nombre de suspects-fait selon le sexe





Drogues

Nombre de suspects-fait selon le sexe





2.2. Nombre de suspects-fait selon le sexe des suspects identifiés (TOP 5 des figures criminelles)

Lorsqu'un même suspect a commis plusieurs faits durant la période considérée, il est aussi comptabilisé plusieurs fois (voir également la note méthodologique)

Baelen

2025



2.3. Nombre de suspects-fait selon l'âge des suspects identifiés (TOP 5 des catégories principales)

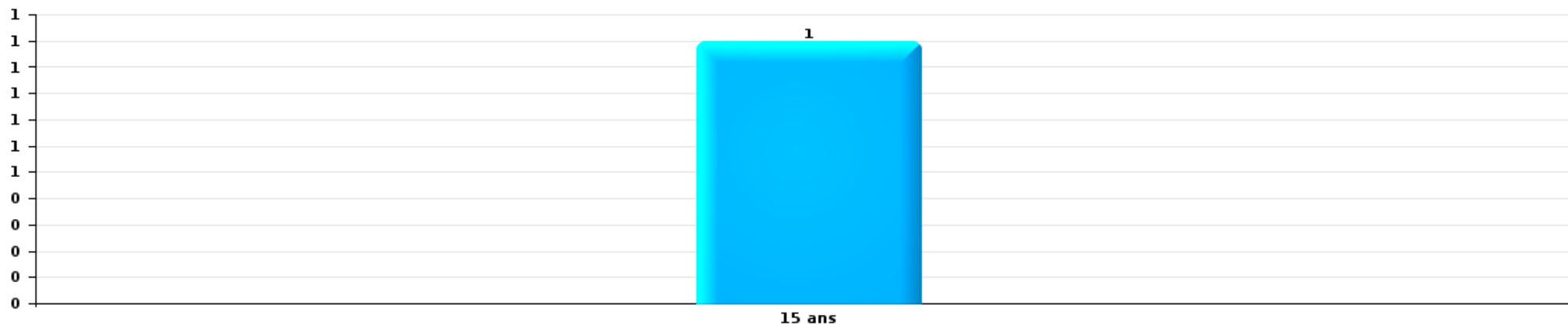
1) Lorsqu'un même suspect a commis plusieurs faits durant la période considérée, il est aussi comptabilisé plusieurs fois, qu'il ait le même âge ou non – 2) Les suspects au-dessous de 14 ans et à partir de 90 ans ne sont pas repris dans le tableau (voir également la note méthodologique)

Baelen

2025

Infr. contre l'intégrité physique

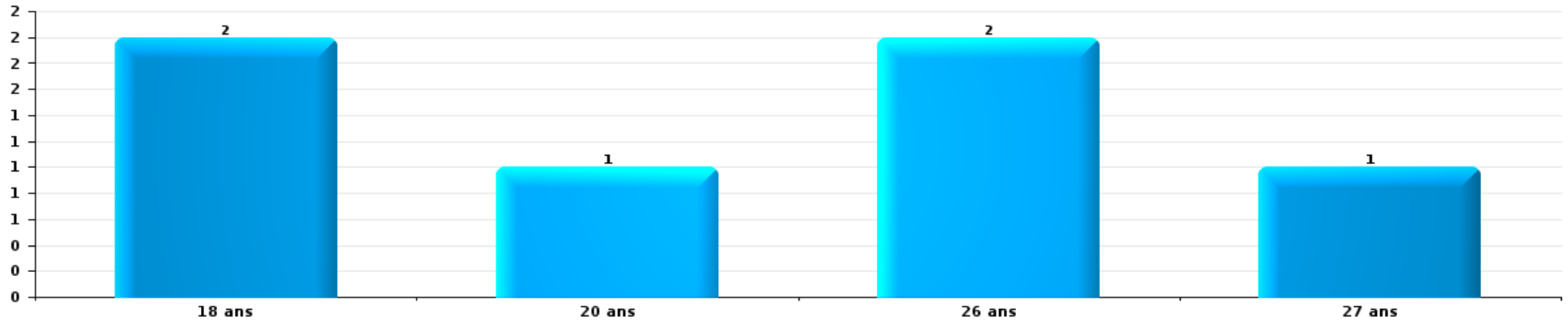
Nombre de suspects-fait par âge (chronologique)





Drogues

Nombre de suspects-fait par âge (chronologique)





2.4. Nombre de suspects-fait selon l'âge des suspects identifiés (TOP 5 des figures criminelles)

1) Lorsqu'un même suspect a commis plusieurs faits durant la période considérée, il est aussi comptabilisé plusieurs fois, qu'il ait le même âge ou non – 2) Les suspects au-dessous de 14 ans et à partir de 90 ans ne sont pas repris dans le tableau (voir également la note méthodologique)

Baelen

2025

STATISTIQUES POLICIERES DE CRIMINALITE

LIEU DE PERPETRATION: COMMUNE

Baelen

***ANNEXE I: DETAIL PAR CATEGORIE DE DELIT
CODE PENAL***



Baelen

Infraction Code pénal

Infr. contre l'intégrité physique

			2000	2015	2016	2017	2018	2019	2020	2021	2022	2023	2024	2025
Meurtre	Parricide (meurtre)	Acc.		1										
	Autres	Acc. Tent.										1		
		Sous-total		1	2		1					1		
Torture et maltraitance	Torture	Acc.			1									
	Traitement dégradant	Acc.				1			1					
		Sous-total			1	1			1					
Coups et/ou blessures vol. en sphère familiale	Entre partenaires ou ex-partenaires	Acc.	2	5	7	5	2	3	5	9	10	10	5	7
	Lors d'un différend familial en général	Acc.	7											
	Par les parents envers un mineur	Acc.	1	1	1		1	2	2		1	2	1	
	Envers les parents	Acc.		2		2			1			2	1	1
	Envers d'autres ascendants directs ou collatéraux	Acc.				1								1
	Sous-total		10	8	8	8	3	5	8	9	11	14	7	9
Coups et/ou blessures vol. hors sphère familiale	Bagarres (=coups réciproques)	Acc.	1	3	1		2	4	2	2	2	2	1	
	Coups envers fonctionnaire de police	Acc.			1									
	Envers un mineur par une pers. ayant autorité	Acc.		2			1						1	
	Envers un mineur qualité de l'auteur inconnue	Acc. Tent.			2		1	3	3				1	3
	Envers un mineur par cohabitant sans rel. Autorité	Acc.									1			
	Coups envers profession médicale	Acc.			1						1		2	1
	Coups envers personnel institut d'enseignement	Acc.			1		2	2	5			1	1	5
	Non spécifié	Acc. Tent.	7 1	11 1	12	5	5	9	13	6	4	14	6	1
		Sous-total		9	16	18	5	11	19	23	8	8	17	12
Abstention coupable		Acc.											1	
		Sous-total											1	
Autres infr. volontaires. c/ l'intégrité phys.	Privation de soins à enfant ou personne vulnérable	Acc.								1		1		
	Délaissement d'enfant ou personne vulnérable	Acc.		1		1		1				2		
	Abandon d'enfant dans le besoin	Acc.				1		1			1			
	Administration substances nuisibles	Acc.							1					
	Entrave méchante à la circulation	Acc.		2								1	2	1
	Voies de faits et violences légères	Acc.	1		1	1		2	2	1				
	Sous-total		1	3	1	2	1	3	4	2	1	4	2	1



Infr. contre l'intégrité physique

			2000	2015	2016	2017	2018	2019	2020	2021	2022	2023	2024	2025
Infr. involontaires contre l'intégrité physique	Coups et/ou blessures involontaires	Acc.					1							
	Morsure de chien	Acc.		1	2			1	1				1	
		Sous-total		1	2		1	1	1				1	
		Total	20	29	32	16	17	28	37	19	20	36	23	20



Infr. contre la liberté individuelle

			2000	2015	2016	2017	2018	2019	2020	2021	2022	2023	2024	2025
Enlèvement de mineur ou personne vulnérable	Enlèvement parental	Acc.		1	1				1					
		Tent.					1							
	Autre enlèvement	Acc.	1			1				1				
		Tent.					1							
Sous-total			1	1	1		2	1	1					
Détenion par un particulier	Acc.								1					
	Sous-total								1					
Total			1	1	1		2	2	1					



Infr. contre les mœurs

			2000	2015	2016	2017	2018	2019	2020	2021	2022	2023	2024	2025
Viol n'ayant pas causé la mort	Victime < 10a	Acc.	1											
	Victime 10a - 14a	Acc.	1				2		2	1				
	Victime 14a - 16a	Acc.	1											
	Victime 16a - 18a	Tent.		1										
	Victime majeure	Acc.	1		2			1						
		Tent.								1				
	Sous-total		4	1	2		2	1	3	1				
Viol avec conséquence inconnue		Acc.				1								
		Sous-total				1								
Viol n'ayant pas causé la mort (nvCPS)	Victime < 16a	Acc.									1		2	1
		Sous-total									1		2	1
Attentat à la pudeur avec violence / menace	Victime < 16a	Acc.		1										
	Victime 16a - 18a	Acc.									1			
	Victime majeure	Acc.	1	1										
	Sous-total		1	2							1			
Attentat à la pudeur sans violence / menace	Victime < 16a	Acc.	1	1	2		1	1		2				
	Victime 16a - 18a	Acc.			1									
	Sous-total		1	1	3		1	1		2				
Atteinte intégrité sexuelle sans mort (nvCPS)	Victime < 16a	Acc.										1	1	1
		Sous-total										1	1	1
Pornographie enfantine	Distribution	Acc.						1	1	1				
		Sous-total						1	1	1				
Incitation à la débauche	Victime mineure	Acc.		1					1		1			
		Sous-total		1					1		1			
Exploitation de la débauche d'autrui	Victime mineure	Acc.									1			
	Victime majeure	Acc.							1					
		Sous-total							1		1			
Outrage public aux bonnes mœurs	Actions (exhibitionnisme, etc.)	Acc.			1	1	1		1					
	Ecrits, images, objets	Acc.							1					
		Sous-total			1	1	1		2					
Diffusion contenu sex. but méchant/lucrat. (nvCPS)	Victime < 16a	Acc.											1	
		Sous-total											1	
Grooming online - avec ICT (nvCPS)	Victime < 16a	Acc.											1	
		Sous-total											1	
Images d'abus sexuels de mineurs (nvCPS)	Production/diffusion images abus sexuels (nvCPS)	Acc.											1	
		Sous-total											1	



Infr. contre les mœurs

		2000	2015	2016	2017	2018	2019	2020	2021	2022	2023	2024	2025
	Total	6	5	6	2	4	3	8	4	4	1	6	2



Infr. contre autres valeurs morales et sentiments

			2000	2015	2016	2017	2018	2019	2020	2021	2022	2023	2024	2025
Harcèlement		Acc.	1	19	7	7	16	14	11	15	11	16	11	8
		Sous-total	1	19	7	7	16	14	11	15	11	16	11	8
Atteinte à l'honneur	Calomnie et diffamation	Acc.		4	3	3	1	3	1	4	2	2	1	1
	Déclaration calomnieuse	Acc.				1							1	
	Imputation calomnieuse	Acc.	1		1									
	Divulgation méchante	Acc.							1					
	Injures (Délict)	Acc.		2	2			2		2	3	1	2	1
		Sous-total	1	6	6	4	1	5	2	6	5	3	4	2
Vie privée	Violation de domicile par un particulier	Acc.	1	2	2	2	2	2	3	1		1	2	1
		Sous-total	1	2	2	2	2	2	3	1		1	2	1
Tapage nocturne		Acc.	3		3	1	1	1		1				
		Sous-total	3		3	1	1	1		1				
Abus faiblesses de personnes		Acc.									1			
		Sous-total									1			
		Total	6	27	18	14	20	22	16	23	17	20	17	11



Infr. relative au statut juridique de l'enfant

			2000	2015	2016	2017	2018	2019	2020	2021	2022	2023	2024	2025
Non-représentation d'enfants	Par les parents	Acc.	1	3	8	4	2		1	4	4	2	1	2
	Par une personne qui en a la charge	Acc.			1				1					
Sous-total			1	3	9	4	2		2	4	4	2	1	2
Total			1	3	9	4	2		2	4	4	2	1	2



Vol et extorsion

			2000	2015	2016	2017	2018	2019	2020	2021	2022	2023	2024	2025
Vol avec circ. aggr.	Avec violence	Acc.	1				1	1						
		Tent.	1											
	Sans violence	Acc.	57	29	17	15	23	27	10	19	13	17	22	2
		Tent.	26	9	7	8	6	7	7	8	12	8	9	4
	Sous-total		85	38	24	23	30	35	17	27	25	25	31	6
Vol sans circ. aggr.	Avec violence	Acc.						1		1				
		Tent.							1					
	Sans violence, Vol à la tire	Acc.				3					1			
		Acc.				1				1				
	Sans violence, Vol d'usage	Acc.		1		1					1		1	
		Acc.	36	22	14	18	21	11	15	23	15	10	15	3
Sans violence	Tent.	3	1	2	1					2	2			
	Sous-total		39	24	16	24	21	12	16	25	19	12	16	3
Vol non spécifié	Acc.	5		1									1	
	Tent.	3												
	Sous-total		8	1									1	
Extorsion	Acc.								1		2			1
	Tent.								1				2	
	Sous-total			1					2		2		2	1
	Total		132	62	42	47	51	47	35	52	46	37	50	10



Fraude

		2000	2015	2016	2017	2018	2019	2020	2021	2022	2023	2024	2025	
Blanchiment d'argent	Acc.								1			3		
	Sous-total								1			3		
Recel	Recel simple	Acc.							1					
	Sous-total								1					
Grivèlerie	Carburant / lubrifiant	Acc.												
	Voiture de location	Acc.	1											
	Sous-total		1											
Détournement et destruction frauduleuse	Cel frauduleux	Acc.				1								
	D'argent, de papiers, etc.	Acc.	1					1						
	D'objets saisis	Acc.			1									
	D'héritage	Acc.				1	1							
	Non spécifié	Acc.	1											
Sous-total		1		1	2	1	1							
Escoquerie	Fraude par internet	Acc.		2	7	4	3	9	6	5	12	6	4	
		Tent.			3			1				1		
	Escoquerie sans internet	Acc.	2	3		3	5	3	5	2	1	2	2	
		Tent.			2		1			2				
	Non spécifié	Acc.	3											
Sous-total		3	2	5	12	7	9	13	11	9	13	9	6	
Tromperie	Marchandises vendues / travail fourni	Acc.	1		1	1								
		Tent.							1					
	Monnaies	Acc.	1	1	1	1								
Sous-total		1	2	1	2	2		1						
Abus de confiance et infr. apparentées	Abus de confiance	Acc.	2	1	5	2	4			3	5	2	3	
		Tent.					1							
	Abus des faiblesses	Acc.	1								1			
Sous-total		2	2	5	2	4	1		3	6	2	3		
Infr. liées à l'insolvabilité	Par le débiteur	Acc.		1										
		Acc.			1									
	Sous-total			1	1									
Chèques sans provision		Acc.	2											
	Sous-total		2											
Total			10	8	12	18	15	11	14	14	12	19	14	9



Dégradation de la propriété

			2000	2015	2016	2017	2018	2019	2020	2021	2022	2023	2024	2025
Incendie volontaire	Dans lieu habité (de jour)	Acc.	1			1			1					
	Dans lieu habité (de nuit)	Tent.						1						
	Dans un autre lieu (de jour)	Acc.						2						
	Dans un autre lieu (de nuit)	Acc.		1		1		1	1	1				
	Sous-total		1	1		2		4	2	1				
Incendie involontaire		Acc.			2	1			1	3	2	2	2	1
	Sous-total			2	1			1	3	2	2	2	2	1
Destruction, dénaturation, dégradation	Avec circ. aggr.	Acc.		1	2	2				1				
	Destruction de biens agricoles	Acc.						1						
	Non spécifié	Acc.						1						
	Sous-total			1	2	2		2		1				
Vandalisme	Sur véhicules	Acc.	9	10	9	8	5	8	4	5	4	7	6	6
	Sur autres biens mobiliers	Acc.	6	3	4	5	2	7	4	13	2	1	3	
	Graffitis	Acc.				1	1	1				1		
	Autres détériorations sur biens immobiliers	Acc.	6	3	1	7	9	6	6	3	6	4	4	1
	Dégradation de clôture	Acc.			2	2		3		1	2	1		
Sous-total		21	16	16	23	17	25	14	22	14	14	13	7	
Total		22	18	20	28	17	31	17	27	16	16	15	8	



Infr. contre la sécurité publique

			2000	2015	2016	2017	2018	2019	2020	2021	2022	2023	2024	2025
Association de malfaiteurs	Acc.		1					1	1					
	Sous-total		1					1	1					
Evasion de prisonniers	Non-respect surveillance électronique	Acc.										1		
	Sous-total											1		
Menaces	Menace d'attentat	Acc.			1									
	Verbales	Acc.	16	6	6	3	7	5	9	6	8	2	3	3
	Ecrites	Acc.		2	2	2	4	2	2	2	1	3	1	1
	Par gestes, emblèmes	Acc.	1	2	2	1	1	4	2	2	1	2	5	2
	Non spécifié	Acc.	1						1					
	Sous-total		18	10	11	6	12	11	14	10	10	7	9	6
	Total		19	10	11	6	12	12	15	10	10	8	9	6



Infr. contre l'autorité publique

		2000	2015	2016	2017	2018	2019	2020	2021	2022	2023	2024	2025
Violence c/ personnes investies autorité publique	Acc.			1									
	Sous-total			1									
Rébellion	Rébellion armée	Acc.			1								
	Rébellion non armée	Acc.	1	3			1	2		1	3		
	Sous-total		1	3	1		1	2		1	3		
Outrages	Acc.		1	2	1	1			1		2	1	
	Sous-total		1	2	1	1			1		2	1	
		Total	2	6	2	1	1	2	1	1	5	1	



Infr. contre la foi publique

			2000	2015	2016	2017	2018	2019	2020	2021	2022	2023	2024	2025
Faux en écritures	Faux en écritures	Acc.	1	2	3					1		1		
	Usage de faux en écrit. et écrit. falsifiées	Acc.	1	3	3	1		1				1	1	
		Sous-total	2	5	6	1		1		1		2	1	
Usurpation	De fonctions	Acc.							1					1
	De nom	Acc.		1					1	2	3	2	1	1
		Sous-total		1					2	2	3	2	1	2
Contrefaçon / falsification	Contrefaçon	Acc.					1			1				
		Sous-total					1			1				
Fausses monnaies	Emission	Acc.	1											
	Autres	Acc.	1						1					
		Sous-total	2						1					
Faux en justice	Fausses déclarations	Acc.			1		1						1	
		Sous-total			1		1						1	
		Total	4	6	7	1	2	1	3	4	3	5	2	2



Baelen

Infraction Code pénal

Infr. contre la famille

		2000	2015	2016	2017	2018	2019	2020	2021	2022	2023	2024	2025
Refus du droit aux relations personnelles	Acc.	5		5	2	9	5	2	4	3	3	2	4
	Sous-total	5		5	2	9	5	2	4	3	3	2	4
Non-acquittement pension alimentaire	Acc.	1						1					
	Sous-total	1						1					
	Total	6		5	2	9	5	3	4	3	3	2	4

Criminalité informatique

		2000	2015	2016	2017	2018	2019	2020	2021	2022	2023	2024	2025
Hacking	Acc.		2			2	1	1		1	3	2	2
	Sous-total		2			2	1	1		1	3	2	2
Faux en informatique	Acc.		1						1		2		1
	Sous-total		1						1		2		1
Fraude informatique	Acc.		1	1	1	1	6	5	4	10	18	14	4
	Tent.										1	1	2
	Sous-total		1	1	1	1	6	5	4	10	19	15	6
Sabotage	Acc.									1	3		
	Sous-total									1	3		
	Total		4	1	1	3	7	6	5	12	27	17	9

Exercice illégal de l'autorité publique

		2000	2015	2016	2017	2018	2019	2020	2021	2022	2023	2024	2025
Abus de l'autorité	Acc.		1										
	Sous-total		1										
	Total		1										



Traite des êtres humains

	2000	2015	2016	2017	2018	2019	2020	2021	2022	2023	2024	2025
Exploitation économique Acc.								1				
Sous-total								1				
Total								1				

Contravention Code pénal

	2000	2015	2016	2017	2018	2019	2020	2021	2022	2023	2024	2025
Injures (Contravention) Acc.	4											
Sous-total	4											
Divagation d'animaux Acc.	1											
Sous-total	1											
Total	5											

STATISTIQUES POLICIERES DE CRIMINALITE

LIEU DE PERPETRATION: COMMUNE

Baelen

***ANNEXE II: DETAIL PAR CATEGORIE DE DELIT
LOIS SPECIALES***



Baelen

Infraction Lois spéciales

Drogues

			2000	2015	2016	2017	2018	2019	2020	2021	2022	2023	2024	2025
Détention	Acc.		1	2	5	7	7	3	4	3	1	5	3	7
	Sous-total		1	2	5	7	7	3	4	3	1	5	3	7
Usage	Faciliter l'usage	Acc.				1	1	1			1			
	Sous-total				1	1	1			1				
Importation et exportation	Acc.		1		1	5		1		1				
	Sous-total		1		1	5		1		1				
Fabrication	Acc.				1		1				1	1	1	
	Sous-total				1		1				1	1	1	
Commerce	Acc.				1		5		1	1		2		
	Sous-total				1		5		1	1		2		
Autres	Acc.				1									1
	Sous-total				1									1
Total			2	2	9	13	14	5	5	5	3	8	4	8

Législation sur les étrangers

			2000	2015	2016	2017	2018	2019	2020	2021	2022	2023	2024	2025
Transmigration illégale	Mariages simulés/blancs sans récompense/contrainte	Acc.				2		1						
	Accès au territoire	Acc.	1	1		1		1				1		1
	Séjour	Acc.		1	1				1	2	2	1	4	
	Sous-total		1	2	1	3		2	1	2	2	2	4	1
Trafic d'êtres humains	Acc.												1	
	Sous-total												1	
Total			1	2	1	3		2	1	2	2	2	5	1



Environnement

			2000	2015	2016	2017	2018	2019	2020	2021	2022	2023	2024	2025
Déchets	Transport de déchets	Acc.		1			1	1						
	Déchets par professionnel	Acc.					1	2						
	Déchets par particulier	Acc.		1	4	2	3	3	1	1	1	2	2	1
	Déchets par personne indéterminée	Acc.	3											
	Sous-total		3	2	4	2	5	6	1	1	1	2	2	1
Autres que déchets	Urbanisme	Acc.	1	8	4	3	2	1	2		2			
	Bruit	Acc.		1										
	Pollution de l'eau	Acc.	1				1							
	Pollution de l'air	Acc.		1	1									
	Autres nuisances en matière d'environnement	Acc.	2											
	Sous-total		4	10	5	3	3	1	2		2			
Biodiversité / Faune et flore	Bien-être animal	Acc.	2				1		1		1	1	3	
	Destruction d'animaux	Acc.		1		1								
	Sous-total		2	1		1	1		1		1	1	3	
	Total		9	13	9	6	9	7	4	1	4	3	5	1

Armes et explosifs

			2000	2015	2016	2017	2018	2019	2020	2021	2022	2023	2024	2025
Détenion illégale	Arme à feu	Acc.		1	2		11	5	6	2	2	2		
	Arme blanche ou non à feu	Acc.		1			1	2	1	2		1		1
	Munition	Acc.						2		1		1		
	Non spécifié	Acc.	1		1					1				
	Sous-total		1	2	3		12	9	7	6	2	4		1
Port / transport illégal	Arme à feu	Acc.									1			
	Arme blanche ou non à feu	Acc.					1		2	1			2	
	Sous-total						1		2	1	1		2	
	Total		1	2	3		13	9	9	7	3	4	2	1



Protection de la personne

			2000	2015	2016	2017	2018	2019	2020	2021	2022	2023	2024	2025
Discrimination	Racisme et xénophobie	Acc.		1		1		1	1			1		
	Fondée sur son orientation sexuelle (homophobie)	Acc.		1								2		
	Fondée sur le sexe (sexisme)	Acc.				1								
		Sous-total		2		2		1	1			3		
Protection de la vie privée		Acc.		2				1						
		Sous-total		2				1						
Droit à l'image		Acc.		1									1	
		Sous-total		1									1	
		Total		5		2		2	1			3	1	

FPF/DGR/DR/BIPOL - Statistiques policières de criminalité (date de clôture: 31/10/2025)
 Les données pour les années 2001 jusqu'à 2014 ne sont plus publiées mais restent disponibles sur demande auprès du service BIPOL.
 Les données pour 2025 ne concernent que le 1er semestre.



Baelen

Infraction Lois spéciales

Protection de la jeunesse

		2000	2015	2016	2017	2018	2019	2020	2021	2022	2023	2024	2025
Législation sur la protection de la jeunesse	Acc.		1				3	7	4	3	2		2
	Sous-total:		1				3	7	4	3	2		2
Non spécifié	Acc.	1											
	Sous-total:	1											
	Total:	1	1				3	7	4	3	2		2

Code pénal social

		2000	2015	2016	2017	2018	2019	2020	2021	2022	2023	2024	2025
Harcèlement au travail	Acc.			1							1		1
	Sous-total:			1							1		1
Fraude sociale aux cotisations (travail au noir)	Acc.		1			1					1		1
	Sous-total:		1			1					1		1
Documents sociaux	Acc.										1		
	Sous-total:										1		
Relations collectives de travail	Acc.	1											
	Sous-total:	1											
Infr. contre foi publique en droit pénal social	Acc.				4						1		
	Sous-total:				4						1		
Escroquerie en droit pénal social	Acc.										1		1
	Sous-total:										1		1
	Total:	1	1	1	4	1					5		3

Ivresse et alcool

		2000	2015	2016	2017	2018	2019	2020	2021	2022	2023	2024	2025
Ivresse publique	Acc.							1	1		1		1
	Sous-total:							1	1		1		1
	Total:							1	1		1		1



Registre de population

		2000	2015	2016	2017	2018	2019	2020	2021	2022	2023	2024	2025
	Acc.			1			1			2	1		
	Sous-total:			1			1			2	1		
	Total:			1			1			2	1		

Carte d'identité

		2000	2015	2016	2017	2018	2019	2020	2021	2022	2023	2024	2025
Pas en possession	Acc.							1					
	Sous-total:							1					
	Total:							1					

Santé publique

		2000	2015	2016	2017	2018	2019	2020	2021	2022	2023	2024	2025
Denrées alimentaires	Acc.										1		
	Sous-total:										1		
Refus ou négligence respect mesures	Acc.							81	10				
	Sous-total:							81	10				
Autres	Acc.							32	1				
	Sous-total:							32	1				
	Total:							113	11		1		

Travail

		2000	2015	2016	2017	2018	2019	2020	2021	2022	2023	2024	2025
Fraude sociale aux cotisations (travail au noir)	Acc.						1						
	Sous-total:						1						
Travailleurs étrangers	Acc.				1								
	Sous-total:				1								
	Total:				1	1							



Protection des revenus publics

		2000	2015	2016	2017	2018	2019	2020	2021	2022	2023	2024	2025
Fraude sociale aux allocations	Acc.										1		
	Sous-total:										1		
Fraude TVA	Acc.	1											
	Sous-total:	1											
Non spécifié	Acc.			1			1						
	Sous-total:			1			1						
	Total:	1		1			1				1		

Législation économique

		2000	2015	2016	2017	2018	2019	2020	2021	2022	2023	2024	2025
Sociétés	Acc.										1		
	Sous-total:										1		
	Total:										1		

Pratiques commerciales

		2000	2015	2016	2017	2018	2019	2020	2021	2022	2023	2024	2025
Registre de commerce	Acc.						1						1
	Sous-total:						1						1
	Total:						1						1



Autres lois spéciales

		2000	2015	2016	2017	2018	2019	2020	2021	2022	2023	2024	2025
Transport	Acc.							1					
	Sous-total:							1					
Loteries et jeux de hasard	Acc.	1											
	Sous-total:	1											
Dégradation involontaire câbles télécommunication	Acc.		1										
	Sous-total:		1										
Infractions Loi police chemins de fer	Acc.										1		
	Sous-total:										1		
Autres	Acc.				1								
	Sous-total:				1								
	Total:	1	1		1			1			1		

FPF/DGR/DRI/BIPOL - Statistiques policières de criminalité (date de clôture: 31/10/2025)
 Les données pour les années 2001 jusqu'à 2014 ne sont plus publiées mais restent disponibles sur demande auprès du service BIPOL.
 Les données pour 2025 ne concernent que le 1er semestre.

STATISTIQUES POLICIERES DE CRIMINALITE

LIEU DE PERPETRATION: COMMUNE

Baelen

***ANNEXE III: DETAIL
FIGURES CRIMINELLES / PHENOMENES***



Baelen

FC Vol moyen de transport

		2000	2015	2016	2017	2018	2019	2020	2021	2022	2023	2024	2025
Vol de voiture	Acc.	13	5				2	1	2		2		
	Tent.	8	1										
	Total	21	6				2	1	2		2		
Vol de moto	Acc.	1		2	1				1				
	Tent.												
	Total	1		2	1				1				
Vol dans les garages	Acc.	1											
	Tent.												
	Total	1											
Vol de vélomoteur	Acc.	2	1	1	2								
	Tent.												
	Total	2	1	1	2								
Vol de vélo	Acc.	1			1	1	1	1		1		1	
	Tent.												
	Total	1			1	1	1	1		1		1	

FC Cambriolage

		2000	2015	2016	2017	2018	2019	2020	2021	2022	2023	2024	2025
Cambriolage dans habitation	Acc.	22	13	7	9	13	6	4	12	4	11	17	1
	Tent.	16	6	4	6	4	4	3	4	6	5	8	4
	Total	38	19	11	15	17	10	7	16	10	16	25	5
Cambriolage ds entreprise ou commerce	Acc.	8	5	1	1	2	6		1	2	1	2	
	Tent.	3			1		1			4			
	Total	11	5	1	2	2	7		1	6	1	2	
Cambriolage ds service public ou bâtiment administ	Acc.	3	3			4	4						
	Tent.							2			1		
	Total	3	3			4	4	2			1		
Cambriolage dans bâtiment (total)	Acc.	33	20	8	10	19	16	4	13	6	12	19	1
	Tent.	19	6	4	7	4	5	5	4	10	6	8	4
	Total	52	26	12	17	23	21	9	17	16	18	27	5

FC Vol autre



FC Vol autre

		2000	2015	2016	2017	2018	2019	2020	2021	2022	2023	2024	2025
Vol à main armée	Acc.						1		1				
	Total						1		1				
Vol avec violence sans arme	Acc.	1				1	1	1	1	1			
	Tent.	1		1				1				2	
	Total	2		1		1	1	2	1	1		2	
Vol dans ou sur un véhicule	Acc.	25	9	5	3	5	4	8	9	6	2	5	1
	Tent.	4		2	1	1	2	1	3	1	3		
	Total	29	9	7	4	6	6	9	12	7	5	5	1
Vol d'armes et explosifs	Acc.		1	1	1		1						
	Total		1	1	1		1						
Vol à l'arraché	Acc.								1				
	Total								1				
Vol à la tire	Acc.				3					1			
	Total				3					1			
Vol à l'étalage	Acc.	5	1		2	3			1	1	2	4	1
	Tent.										1		
	Total	5	1		2	3			1	1	3	4	1
Vol par ruse	Acc.	1					1						
	Total	1					1						
Vol de métaux	Acc.			2		1	2			1			
	Total			2		1	2			1			
Vol sur les chantiers	Acc.	2	1	1			1			2	1		
	Tent.			1									
	Total	2	1	2			1			2	1		
Vol d'animaux	Acc.			3				1					
	Total			3				1					



FC Vol autre

	2000	2015	2016	2017	2018	2019	2020	2021	2022	2023	2024	2025
Vol de cargaison Acc.											1	
Total											1	

Criminalité ICT

	2000	2015	2016	2017	2018	2019	2020	2021	2022	2023	2024	2025
Fraude de cartes de paiements Acc.			1				1		1	3		
Total			1				1		1	3		
Phishing Acc.					1	1	1	1	1	6	4	1
Tent.												2
Total					1	1	1	1	1	6	4	3
Shouldersurfing Acc.							1		1			
Total							1		1			

FC Autre

	2000	2015	2016	2017	2018	2019	2020	2021	2022	2023	2024	2025
Violence contre les métiers d'intérêt général Acc.			4		2	2	5		1	1	3	6
Total			4		2	2	5		1	1	3	6
Graffiti Acc.				1	1	1				1		
Total				1	1	1				1		
Dégradation de voiture Acc.	6	11	8	8	4	8	4	5	3	6	7	6
Total	6	11	8	8	4	8	4	5	3	6	7	6
Rixe au couteau Acc.		2				1						
Total		2				1						



PH Violence intrafamiliale (VIF)

		2000	2015	2016	2017	2018	2019	2020	2021	2022	2023	2024	2025
VIF: physique, dans le couple	Acc.	2	5	7	5	2	3	5	9	10	10	5	7
	Tent.			1									
	Total	2	5	8	5	2	3	5	9	10	10	5	7
VIF: physique, envers des descendants	Acc.	1	2	2		1	2	3	1	1	3	1	
	Tent.						1						
	Total	1	2	2		1	3	3	1	1	3	1	
VIF: physique, envers d'autres membres	Acc.	7	4	1	3			1			2	1	2
	Tent.			1									
	Total	7	4	2	3			1			2	1	2
VIF: sexuelle, envers des descendants	Acc.	1		1			1						
	Tent.												
	Total	1		1			1						
VIF: psychique, dans le couple	Acc.	6	3	13	6	11	6	3	8	7	5	3	7
	Tent.												
	Total	6	3	13	6	11	6	3	8	7	5	3	7
VIF: psychique, envers d'autres membres	Acc.	2											
	Tent.												
	Total	2											
VIF: économique, dans le couple	Acc.					1							
	Tent.												
	Total					1							
VIF: économique, envers des descendants	Acc.	1											
	Tent.												
	Total	1											
VIF: économique, envers d'autres membres	Acc.	5						1					
	Tent.	2											
	Total	7						1					



PH Drogues

		2000	2015	2016	2017	2018	2019	2020	2021	2022	2023	2024	2025
Vente de cocaïne	Acc.			1		1							
	Total			1		1							
Vente de drogues synthétiques	Acc.					1							
	Total					1							
Production de cannabis (culture)	Acc.			1		1					1	1	
	Total			1		1					1	1	
Vente de cannabis en grande quantité	Acc.					1							
	Total					1							

PH Traite des êtres humains

		2000	2015	2016	2017	2018	2019	2020	2021	2022	2023	2024	2025
TEH - exploitation économique	Acc.								1				
	Total								1				
TEH - exploitation sexuelle	Acc.							1		1			
	Total							1		1			



PH Violence dans l'espace public

		2000	2015	2016	2017	2018	2019	2020	2021	2022	2023	2024	2025
Violence physique (voie publique)	Acc.	2	3	5	4	5	6	4		2	9	2	2
	Tent.			1		1							
	Total	2	3	6	4	6	6	4		2	9	2	2
Violence physique (autre endroit public)	Acc.			1	1					1	1		
	Total			1	1					1	1		
Violence physique (endroit accessible au public)	Acc.	2	1		1					1	3		
	Total	2	1		1					1	3		
Violence sexuelle (voie publique)	Acc.					1		1					
	Total					1		1					
Violence psychique (voie publique)	Acc.	1	6	2	7	7	6	5	7	7	6	4	1
	Total	1	6	2	7	7	6	5	7	7	6	4	1
Violence psychique (autre endroit public)	Acc.			2	1								
	Total			2	1								
Violence psychique (endroit accessible au public)	Acc.	1	1	1	1	4	1		2	1	2	2	1
	Total	1	1	1	1	4	1		2	1	2	2	1
Vol à main armée (endroit accessible au public)	Acc.						1						
	Total						1						
Vol avec violence sans arme (endr. acces. au pub.)	Acc.						1						
	Total						1						



PH Autre

		2000	2015	2016	2017	2018	2019	2020	2021	2022	2023	2024	2025
Faux policiers	Acc.						1	1					
	Tent.						1						
	Total						2	1					
Cyberharcèlement	Acc.		2	1		2		3	4	2	1	2	1
	Total		2	1		2		3	4	2	1	2	1
Fraude à l'identité	Acc.		2				1	1	2	3	4	1	2
	Total		2				1	1	2	3	4	1	2

STATISTIQUES POLICIERES DE CRIMINALITE

LIEU DE PERPETRATION: COMMUNE

Baelen

***ANNEXE IV: FAITS ENREGISTRES
NON CRIMINELS***



Baelen

Faits non criminels

Maladies / Décès / Disparition

	2000	2015	2016	2017	2018	2019	2020	2021	2022	2023	2024	2025
Suicide	1	2		1	1	3	2	3	8	3	5	5
Personne malade		2	1		4	5	2	1	3	3	3	1
Décès suspect					1		2			1		
Décès naturel	1			1		1		1	2	1		1
Disparition (personne disparue)	2	4	4	4	2		2	2	2		1	1
Accident (sauf roulage)						2	3	1	1			
Sécurité des travailleurs (accident du travail)										2	1	
Total	4	8	5	6	8	11	11	8	16	10	10	8

Appels

	2000	2015	2016	2017	2018	2019	2020	2021	2022	2023	2024	2025
Alarme	1											
Appels	1											
Total	2											

Problèmes sociaux

	2000	2015	2016	2017	2018	2019	2020	2021	2022	2023	2024	2025
Différends familiaux	7	3	1		1		9	7	6	10	10	1
Différend (pas de coups)	6	3			2	1	1	1			3	
Affaire civile	6							1				
Protection de la jeunesse	30	21	14	11	34	66	43	37	28	11	8	13
Autres				1			3		1	1		
Total	49	27	15	12	37	67	56	46	35	22	21	14

Ordre public

	2000	2015	2016	2017	2018	2019	2020	2021	2022	2023	2024	2025
Troubles	1						1					
Total	1						1					



Agissements suspects

	2000	2015	2016	2017	2018	2019	2020	2021	2022	2023	2024	2025
	1	1		1	1	1				1		
Total	1	1		1	1	1				1		

Objets trouvés

	2000	2015	2016	2017	2018	2019	2020	2021	2022	2023	2024	2025
	1	1			2		2					
Total	1	1			2		2					

Objets perdus

	2000	2015	2016	2017	2018	2019	2020	2021	2022	2023	2024	2025
	14	48	53	57	58	71	63	74	71	82	54	23
Total	14	48	53	57	58	71	63	74	71	82	54	23

Autres non-infractions

	2000	2015	2016	2017	2018	2019	2020	2021	2022	2023	2024	2025
Procès-verbal d'information	5	3	1	1	1	3	1	1	1	3	1	
Notification		1	2	1	3	1	4	9	2			1
Demande signalement surveillance électronique										2	1	
Fonction de contrôle armes									1			2
Autres non infractions	1											
Total	6	4	3	2	4	4	5	10	4	5	2	3