

STATISTIQUES POLICIERES DE CRIMINALITE

LIEU DE PERPETRATION: COMMUNE

Bütgenbach

2000 - 1er Semestre 2025

Police fédérale - DGRIDRIIBIPOL

STATISTIQUES POLICIERES DE CRIMINALITE

LIEU DE PERPETRATION: COMMUNE

Bütgenbach

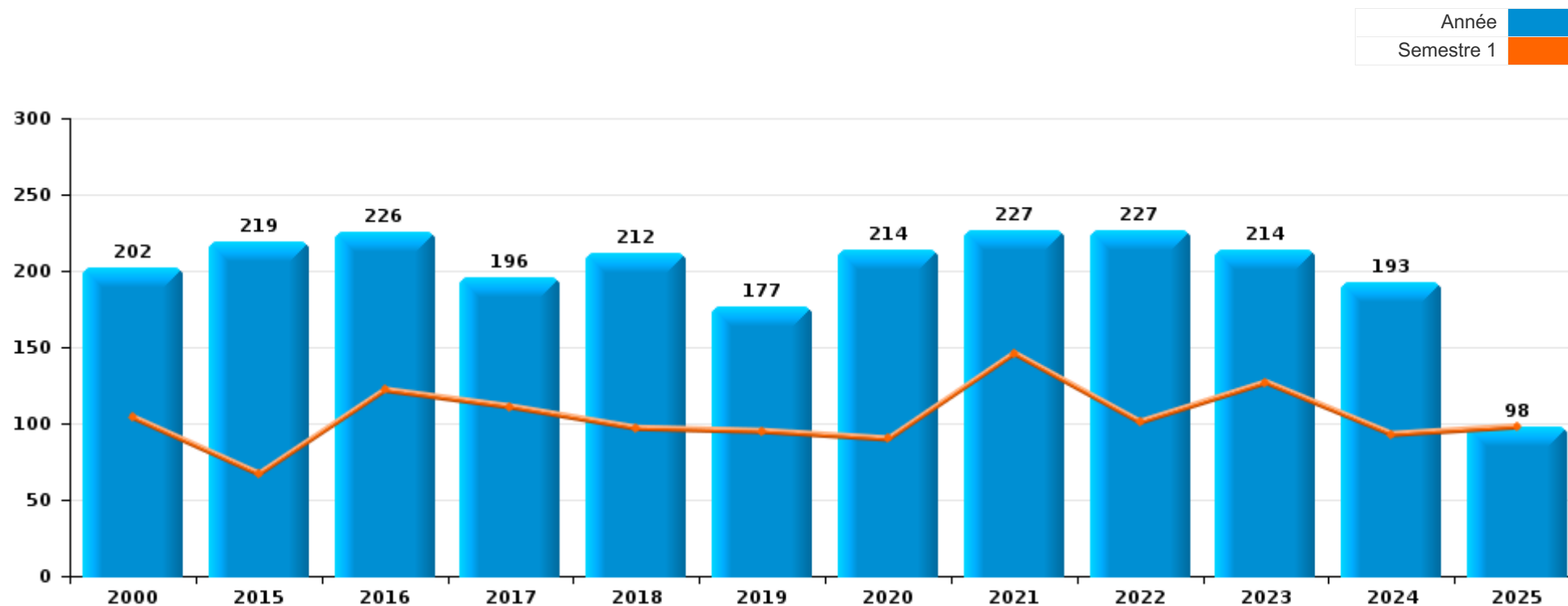
PARTIE I : INFRACTIONS JUDICIAIRES

CRIMINALITE ENREGISTREE COMMISE AU NIVEAU DE LA COMMUNE



Bütgenbach

	2000	2015	2016	2017	2018	2019	2020	2021	2022	2023	2024	2025
Nombre total des délits	202	219	226	196	212	177	214	227	227	214	193	98



FPF/DGR/DRI/BIPOL - Statistiques policières de criminalité (date de clôture: 31/10/2025)

Les données pour les années 2001 jusqu'à 2014 ne sont plus publiées mais restent disponibles sur demande auprès du service BIPOL.

Les données pour 2025 ne concernent que le 1er semestre.



Bütgenbach

	2000	2015	2016	2017	2018	2019	2020	2021	2022	2023	2024	2025
Vol et extorsion	80	57	58	54	65	47	28	24	40	57	39	24
Dégradation de la propriété	22	34	21	39	26	22	28	16	29	23	16	12
Infr. contre l'intégrité physique	10	18	19	27	20	14	20	23	24	24	25	10
Fraude	7	16	15	15	21	16	14	19	33	24	21	11
Drogues	7	22	23	13	13	20	21	20	28	16	17	7
Infr. contre autres valeurs morales et sentiments	9	12	13	14	17	11	21	13	17	17	17	5
Santé publique							44	41	1	2		
Armes et explosifs	6	11	12	8	16	4	1	7	6	3	3	4
Infr. contre la sécurité publique	9	8	14	2	6	7	1	7	9	6	10	2
Environnement	9	9	6	7	4	8	9	3	7	4	4	8
Infr. contre les moeurs	3	5	4		4	15	6	9	7	7	7	2
Criminalité informatique		5	3	1	7	3	4	5	3	12	12	2
Infr. contre la foi publique	8	5	6	4	1	2	2	12	3	3	2	5
Code pénal social		3	9	1	3	1		4	6	2	3	
Infr. contre l'autorité publique	1	1	5	2		1	4	3	3	3	6	
Infr. contre la Sécurité de l'Etat		1	1	3	1		3	4	4	1	1	6
Ivresse et alcool	1	3	3	2	2	1			2	2	3	
Protection de la personne	10			1	1	1	1		1	3	1	
Protection de la jeunesse		1	4		1	1	2	6		2	1	
Infr. contre la famille	4				1	2	1	5	1	2	1	
Autres lois spéciales	2	1			3		1	1			1	
Contravention Code pénal	6		2									
Infr. relative au statut juridique de l'enfant		1					1	1	3		2	
Code pénal militaire et milice	1	2		1			1	1				
Législation sur les étrangers			4	1			1					
Travail	4					1					1	
Infr. contre la liberté individuelle		1	1					2				
Carte d'identité		1	2									
Pratiques commerciales	2							1				
Traite des êtres humains		2	1									
Législation économique	1									1		
Autres infractions Code pénal				1								
Sous-total	202	219	226	196	212	177	214	227	227	214	193	98
Contravention règlement policier local		36	25	18	21	12	10	10	16	7	7	5
Sous-total		36	25	18	21	12	10	10	16	7	7	5
Total	202	255	251	214	233	189	224	237	243	221	200	103

FPF/DGR/DRI/BIPOL - Statistiques policières de criminalité (date de clôture: 31/10/2025)

Les données pour les années 2001 jusqu'à 2014 ne sont plus publiées mais restent disponibles sur demande auprès du service BIPOL.

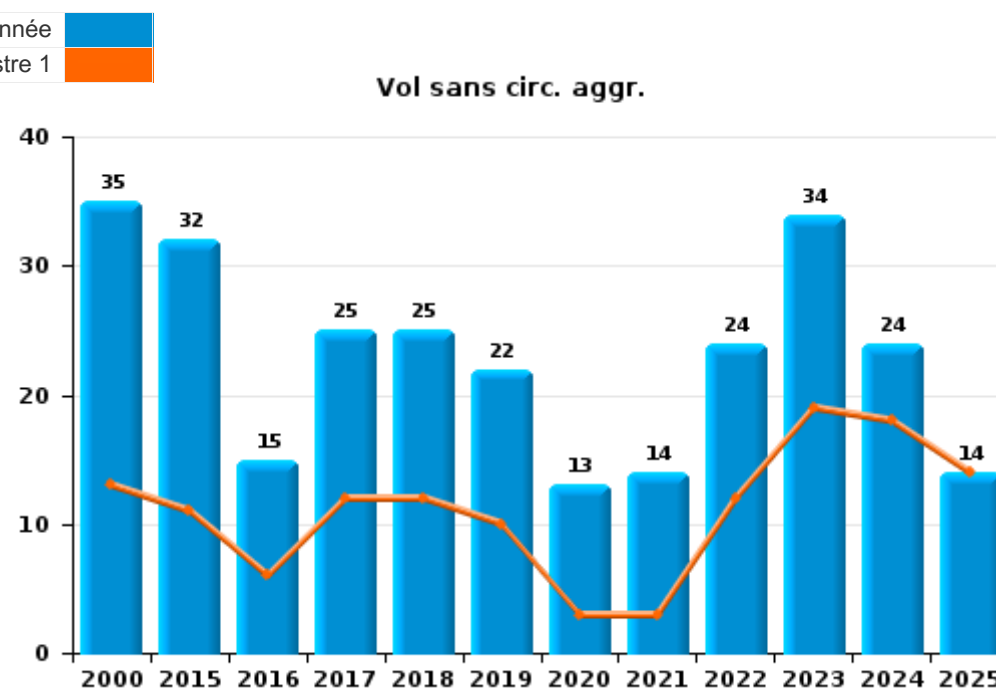
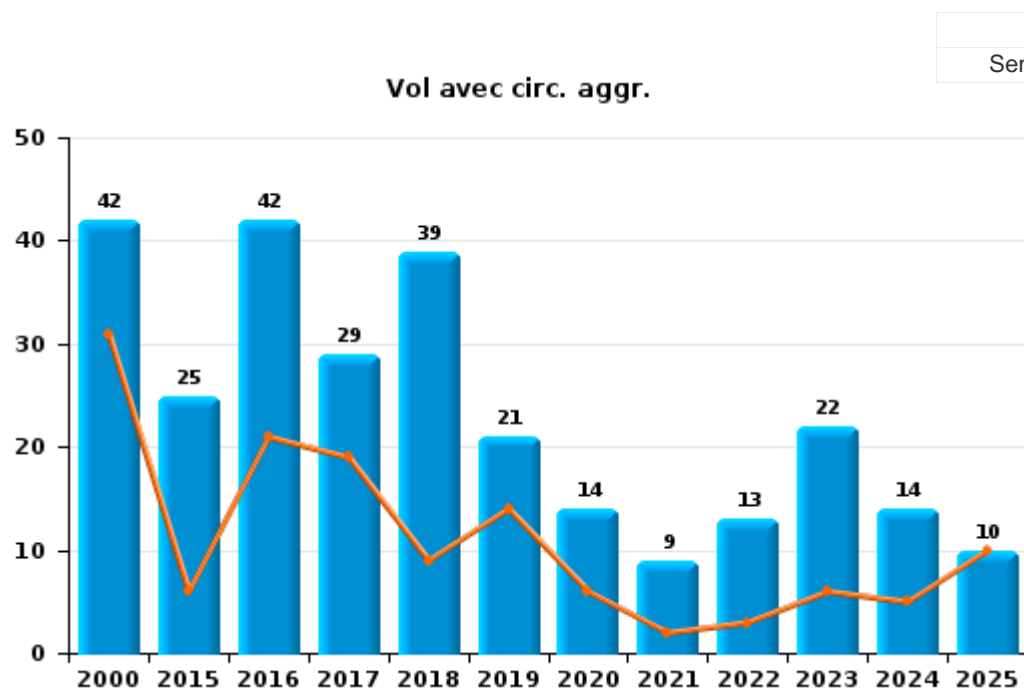
Les données pour 2025 ne concernent que le 1er semestre.



I.1. Catégorie des infractions : Vol et extorsion (top 5 des infractions au niveau national 2024)

Bütgenbach

	2000	2015	2016	2017	2018	2019	2020	2021	2022	2023	2024	2025
Vol avec circ. agr.	42	25	42	29	39	21	14	9	13	22	14	10
Vol sans circ. agr.	35	32	15	25	25	22	13	14	24	34	24	14
Extorsion			1		1	3	1	1	2	1	1	
Vol non spécifié	3					1			1			
Total	80	57	58	54	65	47	28	24	40	57	39	24



PPF/DGR/DRI/BIPOL - Statistiques policières de criminalité (date de clôture: 31/10/2025)
 Les données pour les années 2001 jusqu'à 2014 ne sont plus publiées mais restent disponibles sur demande auprès du service BIPOL.
 Les données pour 2025 ne concernent que le 1er semestre.



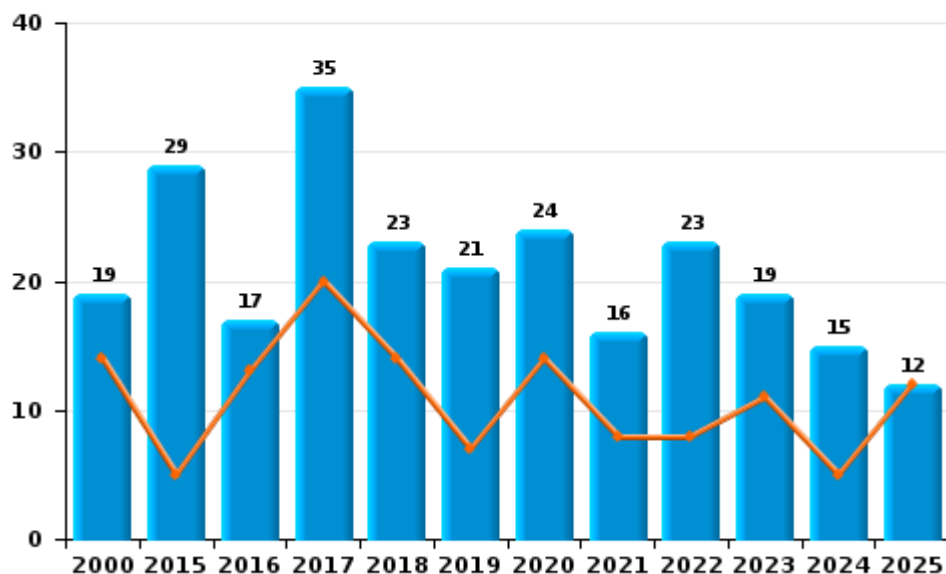
I.2. Catégorie des infractions : Dégradation de la propriété (top 5 des infractions au niveau national 2024)

Bütgenbach

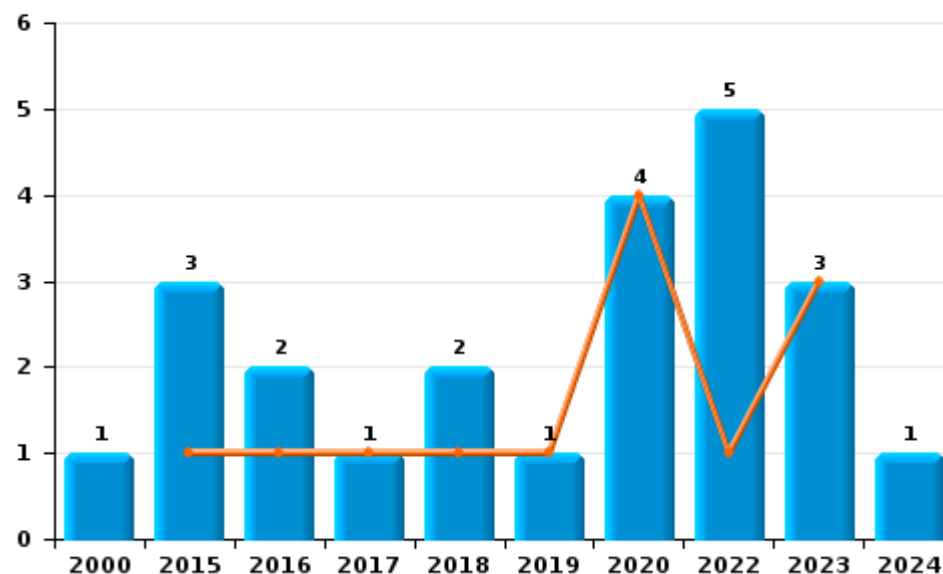
	2000	2015	2016	2017	2018	2019	2020	2021	2022	2023	2024	2025
Vandalisme	19	29	17	35	23	21	24	16	23	19	15	12
Incendie involontaire		3	1		2	1	3		3	3	1	
Destruction, dénaturation, dégradation	2	2	2	3	1				1	1		
Incendie volontaire	1		1	1			1		2			
Total	22	34	21	39	26	22	28	16	29	23	16	12

Année ■
Semestre 1 ■

Vandalisme



Incendie

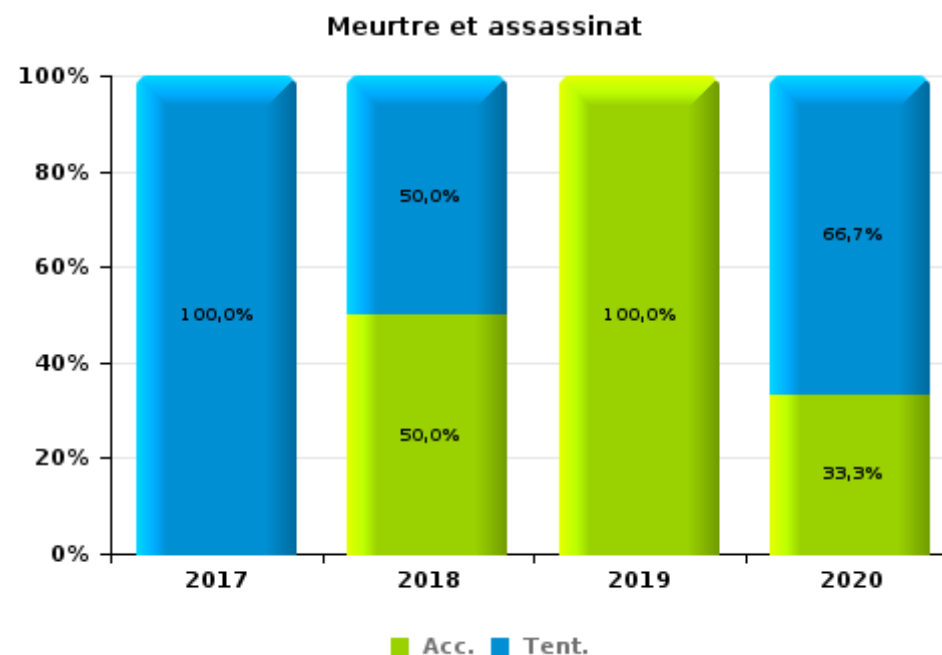
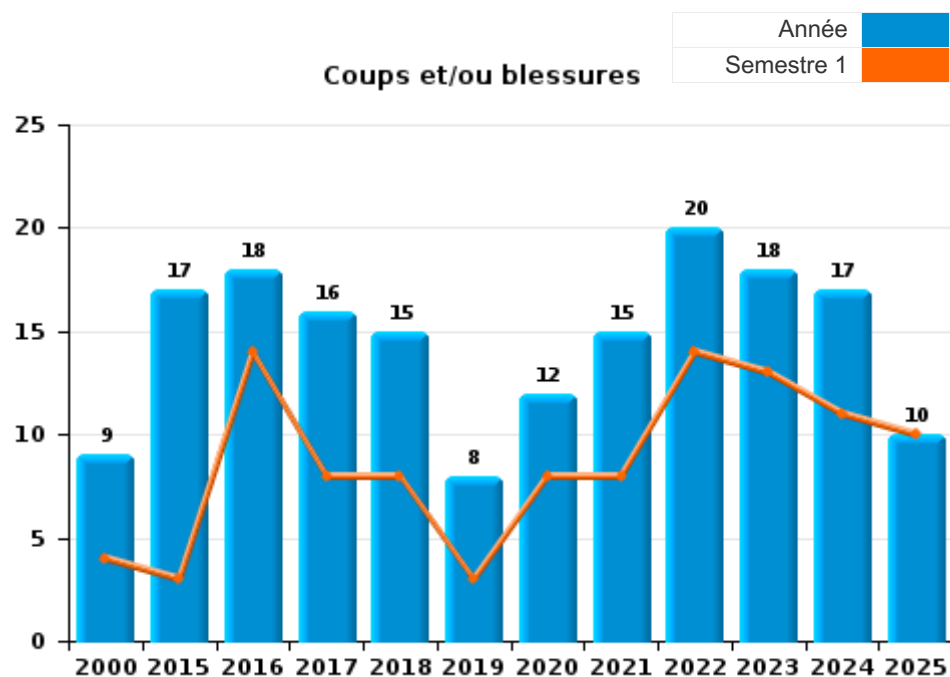




I.3. Catégorie des infractions : Infr. contre l'intégrité physique (top 5 des infractions au niveau national 2024)

Bütgenbach

	2000	2015	2016	2017	2018	2019	2020	2021	2022	2023	2024	2025
Coups et/ou blessures	9	17	18	16	15	8	12	15	20	18	17	10
Autres	1	1	1	7	3	5	5	8	4	6	8	
Meurtre et assassinat				4	2	1	3					
Total	10	18	19	27	20	14	20	23	24	24	25	10





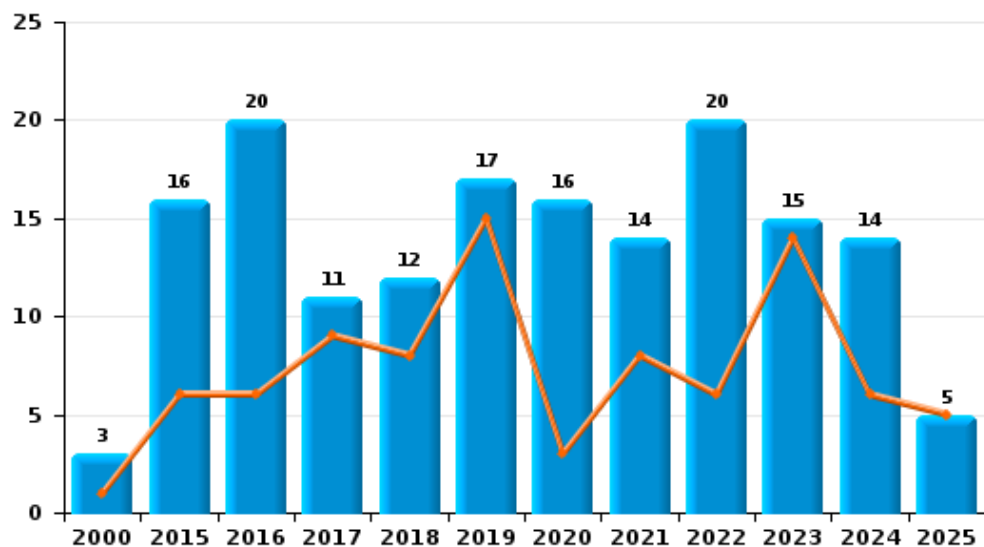
I.4. Catégorie des infractions : Drogues (top 5 des infractions au niveau national 2024)

Bütgenbach

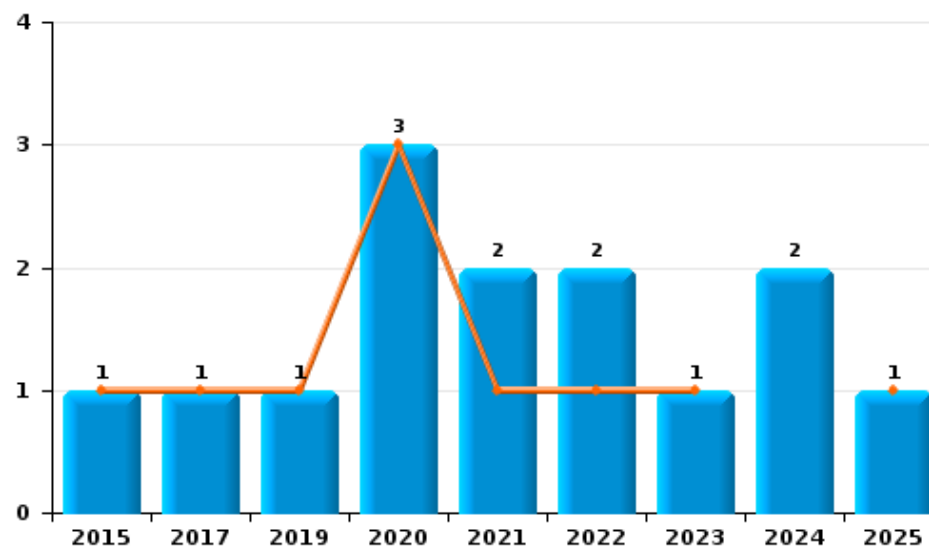
	2000	2015	2016	2017	2018	2019	2020	2021	2022	2023	2024	2025
Détention	3	16	20	11	12	17	16	14	20	15	14	5
Commerce		1		1		1	3	2	2	1	2	1
Importation et exportation	3	2			1	1		1	2			
Autres			1	1				1	4			
Usage	1	1	2				1	1				1
Fabrication		2				1	1	1			1	
Total	7	22	23	13	13	20	21	20	28	16	17	7



Détention



Commerce



FPF/DGR/DRI/BIPOL - Statistiques policières de criminalité (date de clôture: 31/10/2025)
 Les données pour les années 2001 jusqu'à 2014 ne sont plus publiées mais restent disponibles sur demande auprès du service BIPOL.
 Les données pour 2025 ne concernent que le 1er semestre.



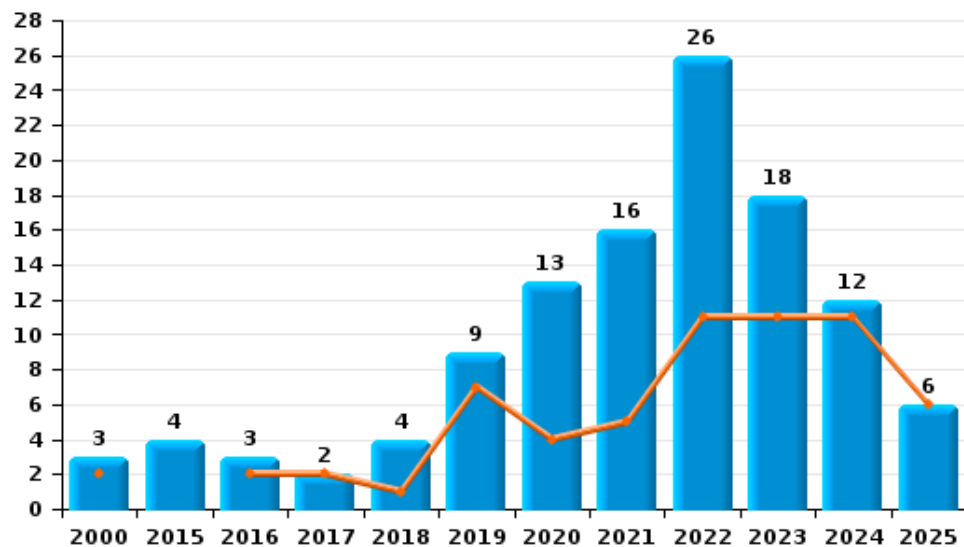
I.5. Catégorie des infractions : Fraude (top 5 des infractions au niveau national 2024)

Bütgenbach

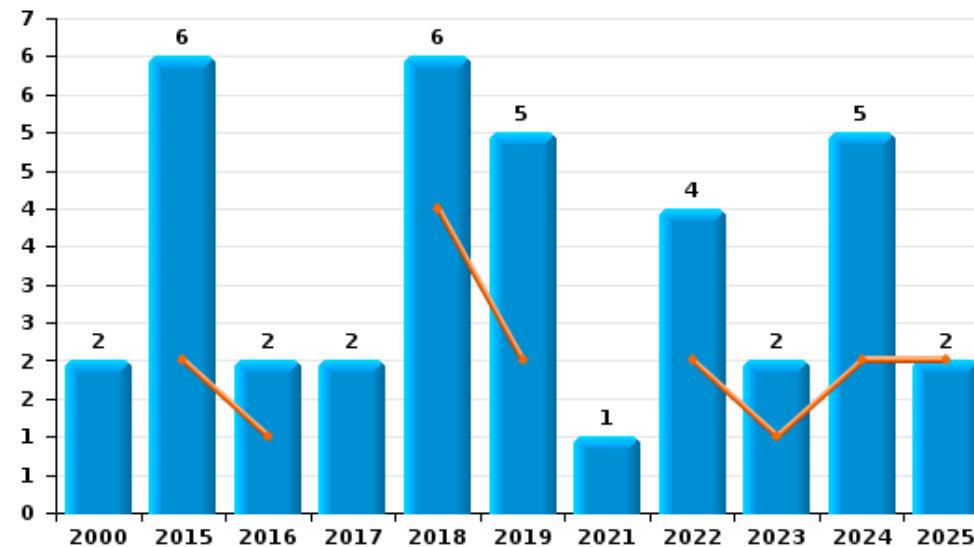
	2000	2015	2016	2017	2018	2019	2020	2021	2022	2023	2024	2025
Escroquerie	3	4	3	2	4	9	13	16	26	18	12	6
Fraudes: Autres		6	10	9	9	1		2	3	1	2	2
Abus de confiance et infr. apparentées	2	6	2	2	6	5		1	4	2	5	2
Détournement et destruction frauduleuse	2			1	1						2	1
Grivèlerie				1		1	1			1		
Recel										2		
Infr. liées à l'insolvabilité					1							
Total	7	16	15	15	21	16	14	19	33	24	21	11



Escroquerie



Abus de confiance et infr. apparentées



FPF/DGR/DRI/BIPOL - Statistiques policières de criminalité (date de clôture: 31/10/2025)

Les données pour les années 2001 jusqu'à 2014 ne sont plus publiées mais restent disponibles sur demande auprès du service BIPOL.

Les données pour 2025 ne concernent que le 1er semestre.

STATISTIQUES POLICIERES DE CRIMINALITE

LIEU DE PERPETRATION: COMMUNE

Bütgenbach

PARTIE II : FIGURES CRIMINELLES / PHENOMENES



Bütgenbach

FC Vol moyen de transport

	2000	2015	2016	2017	2018	2019	2020	2021	2022	2023	2024	2025
Vol de voiture	6	1								1	1	1
Vol de moto						1						
Vol de vélomoteur	2			1	1							
Vol de vélo	3				10	3	1	1	4	3		

FC Cambriolage

	2000	2015	2016	2017	2018	2019	2020	2021	2022	2023	2024	2025
Cambriolage dans habitation	6	17	32	9	23	5	5	2	10	7	8	5
Cambriolage ds entreprise ou commerce	11	2	1	5	4	8	3	1	2	5	1	
Cambriolage ds service public ou bâtiment administ	2	2	5	1	3	2		1		4	3	1
Vol au bélier									1			
Cambriolage dans bâtiment (total)	19	21	38	15	30	15	8	4	12	16	12	6

FC Vol autre

	2000	2015	2016	2017	2018	2019	2020	2021	2022	2023	2024	2025
Vol à main armée	2				1						1	1
Vol avec violence sans arme	3	1			1	1		1	2	2	1	
Vol dans ou sur un véhicule	13	4	1	8	2	4	5	5		3	1	2
Vol d'armes et explosifs	1		2	1		1					1	1
Arrachage de sac à main	1											
Vol à l'arraché	1											
Vol à la tire	2				1	1	2		1	2		
Vol à l'étalage	1	1	1		2		1		1	1		2
Vol par ruse			1	1	1					4		
Vol de métaux	1	2			1						1	
Vol sur les chantiers	1	1			1		2		1	1		
Vol d'animaux		1			1						1	



Criminalité ICT

	2000	2015	2016	2017	2018	2019	2020	2021	2022	2023	2024	2025
Fraude de cartes de paiements		2			1		1			3	1	
Phishing					2		1	1	1	1	2	
Ransomware			1		1		1					
Shouldersurfing										1		

FC Autre

	2000	2015	2016	2017	2018	2019	2020	2021	2022	2023	2024	2025
Violence contre les métiers d'intérêt général			3	1			2	1				2
Viol collectif	1											
Graffiti				4	1	2	1	3	2			
Dégradation de voiture		13	7	13	7	7	5	7	12	4	4	5
Rixe au couteau		1										

PH Violence intrafamiliale (VIF)

	2000	2015	2016	2017	2018	2019	2020	2021	2022	2023	2024	2025
VIF: physique, dans le couple	1		5	5	3	2	4	4	1	5	9	4
VIF: physique, envers des descendants	1			3		1			2	2	1	1
VIF: physique, envers d'autres membres	2	1			1	2			2	1		
VIF: sexuelle, envers des descendants			1			1						
VIF: psychique, dans le couple	2				1	2	2	6	4	1	3	
VIF: psychique, envers d'autres membres								1				
VIF: économique, envers d'autres membres	2							1		1	1	



PH Drogues

	2000	2015	2016	2017	2018	2019	2020	2021	2022	2023	2024	2025
Import-export de drogues synthétiques								1	1			
Vente de drogues synthétiques							1		1			
Production de cannabis (culture)						1		1			1	
Vente de cannabis en grande quantité											1	

PH Traite des êtres humains

	2000	2015	2016	2017	2018	2019	2020	2021	2022	2023	2024	2025
TEH - exploitation économique		2	1									
TEH - exploitation sexuelle						1						1

PH Violence dans l'espace public

	2000	2015	2016	2017	2018	2019	2020	2021	2022	2023	2024	2025
Violence physique (voie publique)		3	3	3	3	2	1	3	4	5	5	1
Violence physique (autre endroit public)							1		2			
Violence physique (endroit accessible au public)	4	6	3	5	3	2	7	4	3	2	1	1
Violence sexuelle (voie publique)	1						1	1				
Violence sexuelle (autre endroit public)			1								1	
Violence sexuelle (endroit accessible au public)	1	2			1	3				1		
Violence psychique (voie publique)	1	5	2	3	1	3	4	3	7	2	5	
Violence psychique (autre endroit public)		3	1						3		2	
Violence psychique (endroit accessible au public)	3		5	2	5	1	4	4	1	4	1	
Vol à main armée (endroit accessible au public)	1				1							1
Vol avec violence sans arme (voie publique)						1						
Vol avec violence sans arme (endr. acces. au pub.)	3	1								1		

PH Autre

	2000	2015	2016	2017	2018	2019	2020	2021	2022	2023	2024	2025
Terrorisme, extrémisme et radicalisme									2	2		
Cyberharcèlement		5	1		3	3	1	1	2	2	2	
Fraude à l'identité	1	1	1	1	1		1	1	5	6	5	1

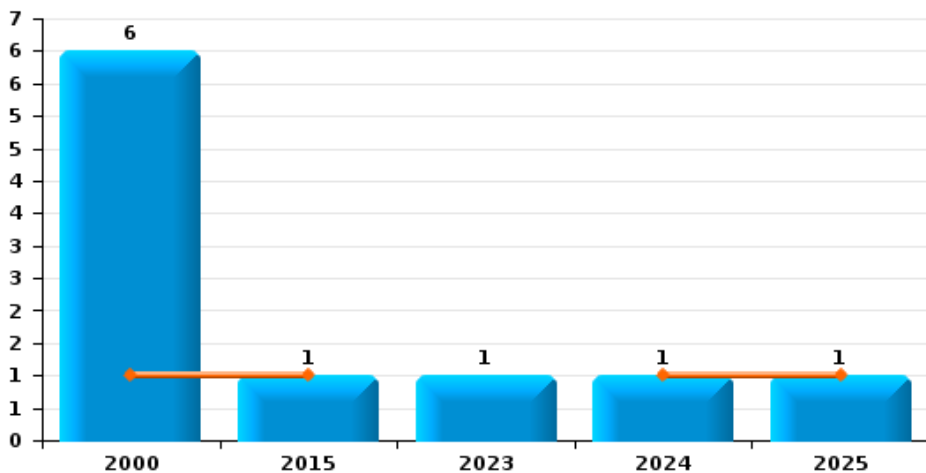




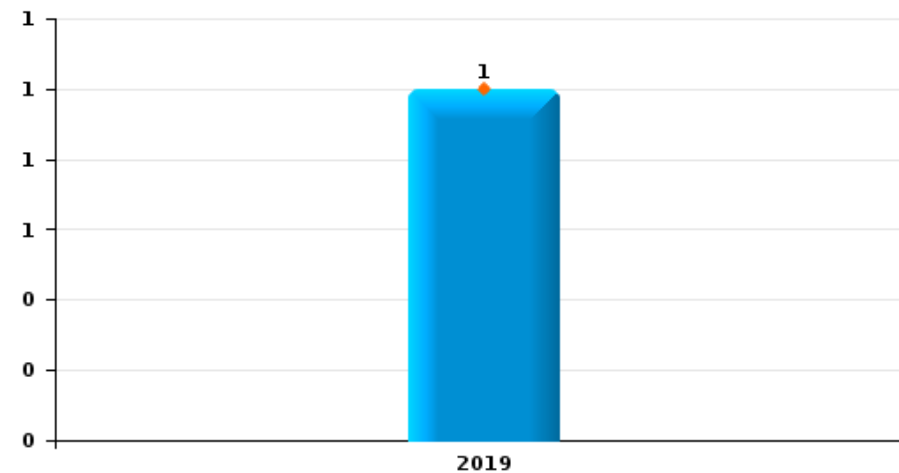
Bütgenbach

Année	■
Semestre 1	■

Vol de voiture



Vol de moto

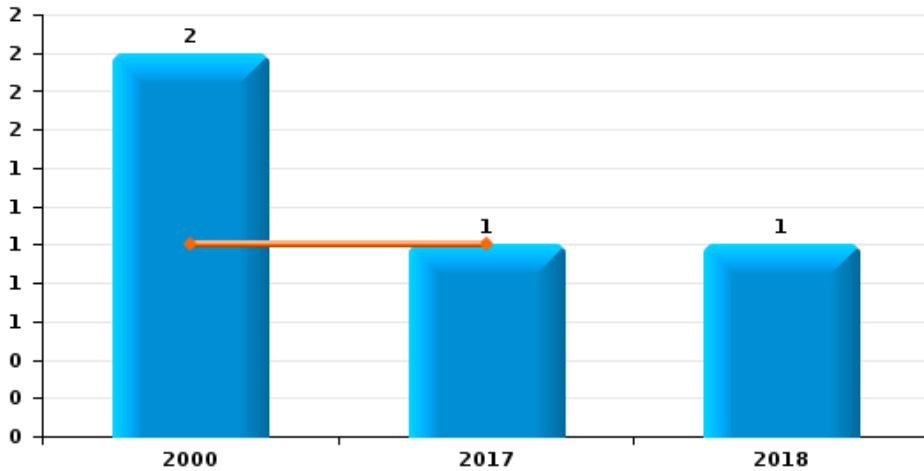




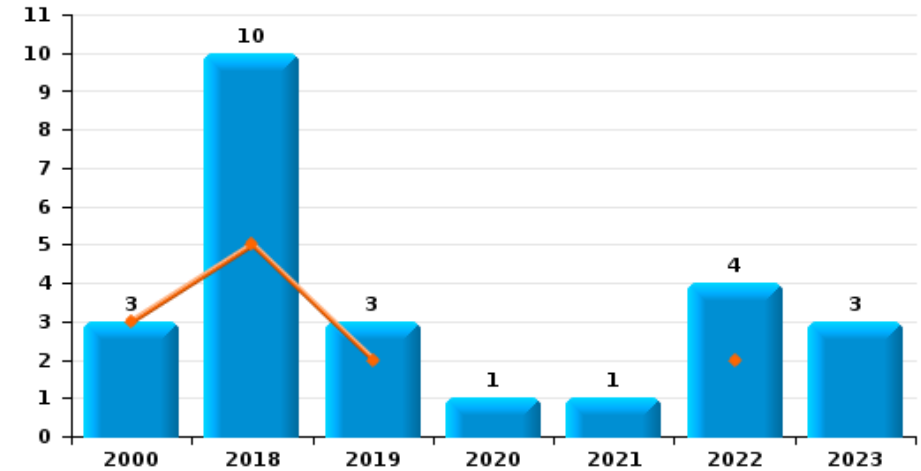
Bütgenbach

Année	■
Semestre 1	■

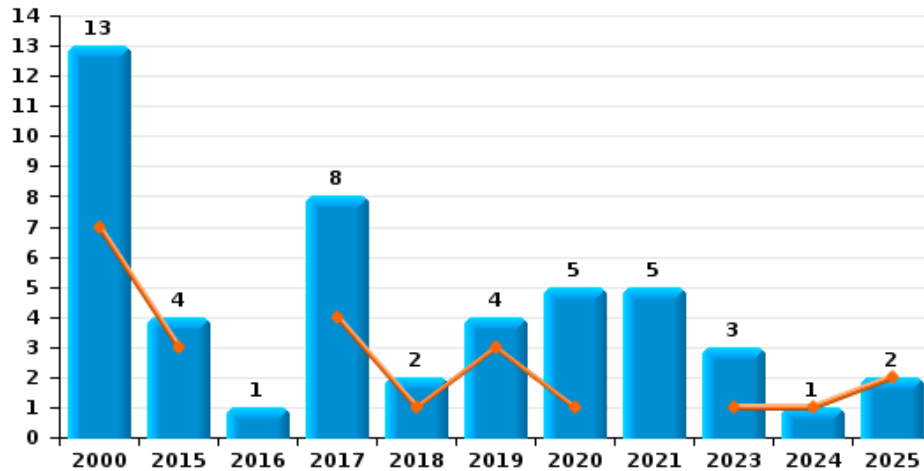
Vol de vélomoteur



Vol de vélo



Vol dans ou sur un véhicule

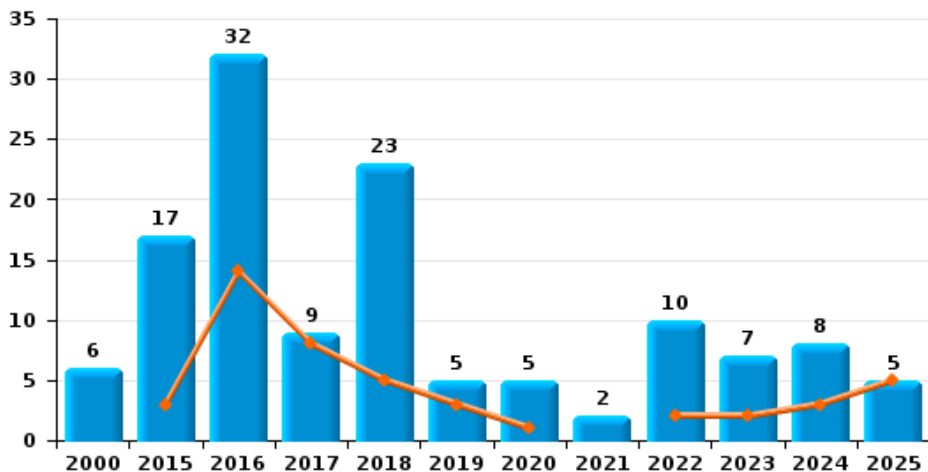




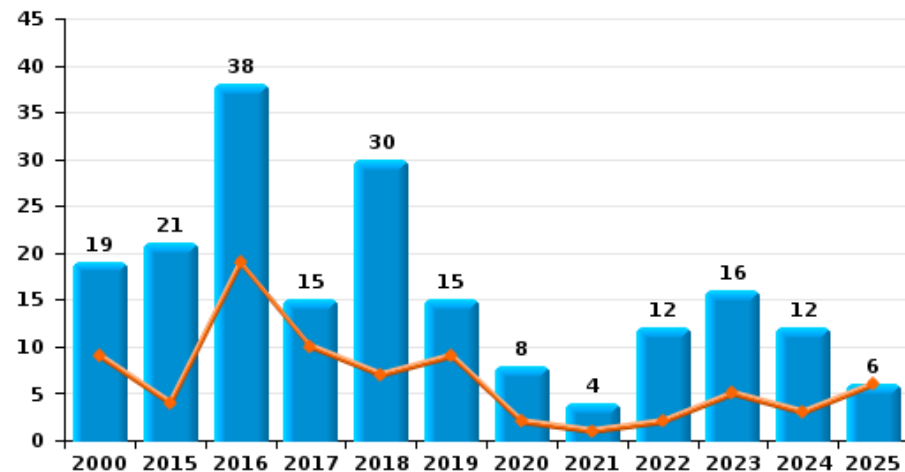
Bütgenbach

Année	■
Semestre 1	■

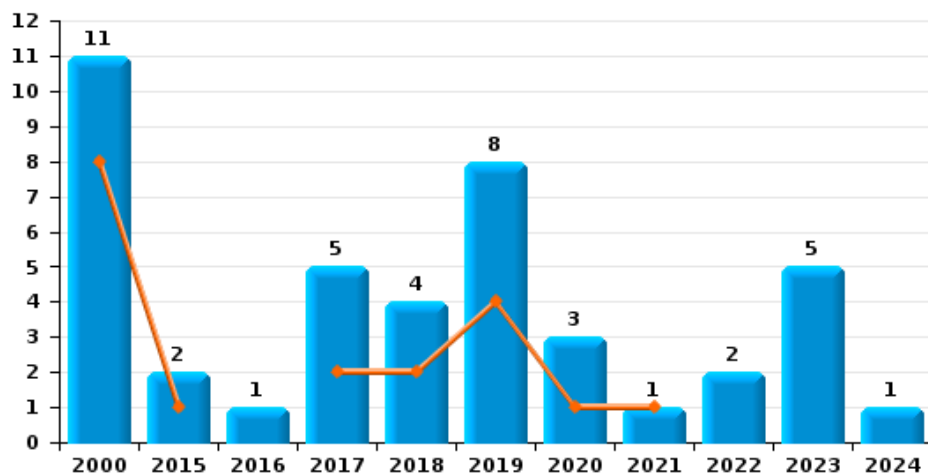
Cambriolage dans habitation



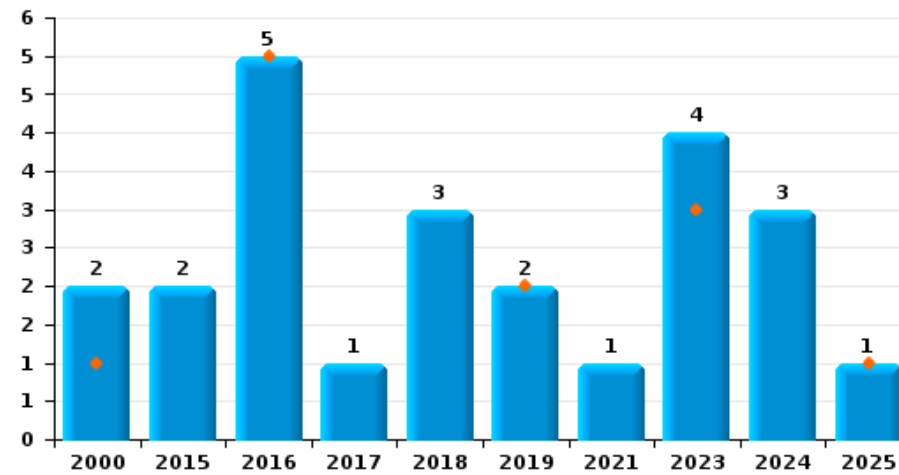
Cambriolage dans bâtiment (total)



Cambriolage ds entreprise ou commerce



Cambriolage ds service public ou bâtiment administratif

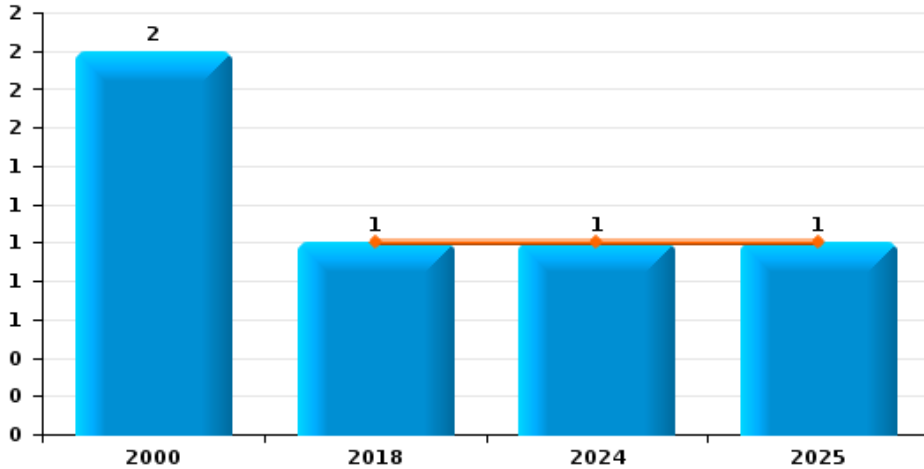




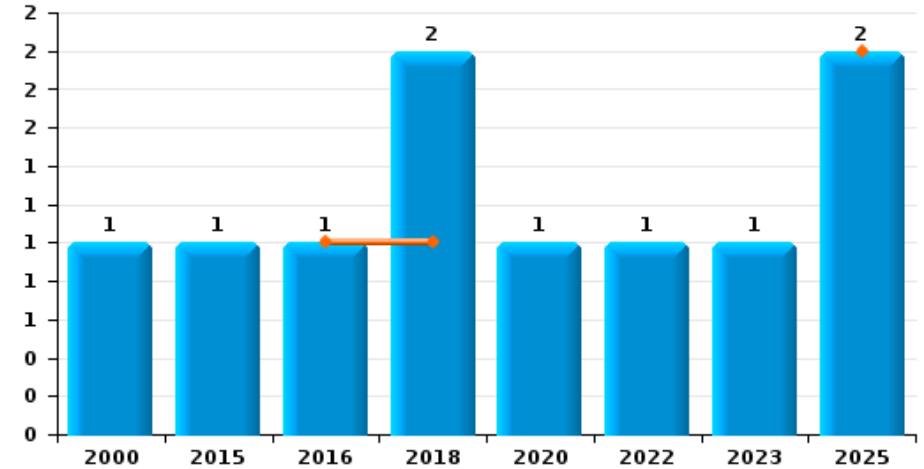
Bütgenbach

Année	■
Semestre 1	■

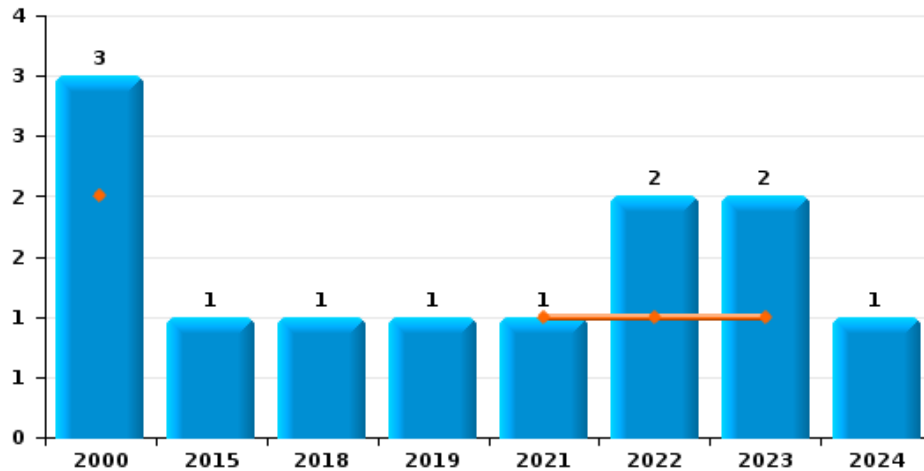
Vol à main armée



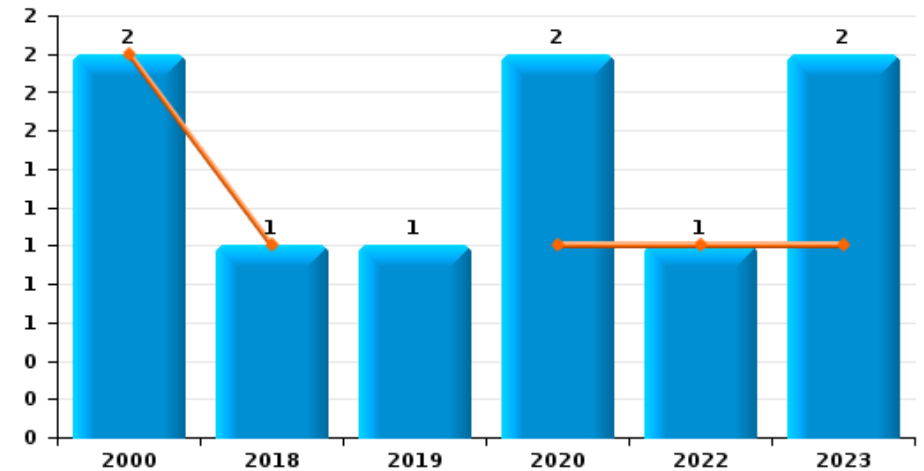
Vol à l'étalage



Vol avec violence sans arme



Vol à la tire

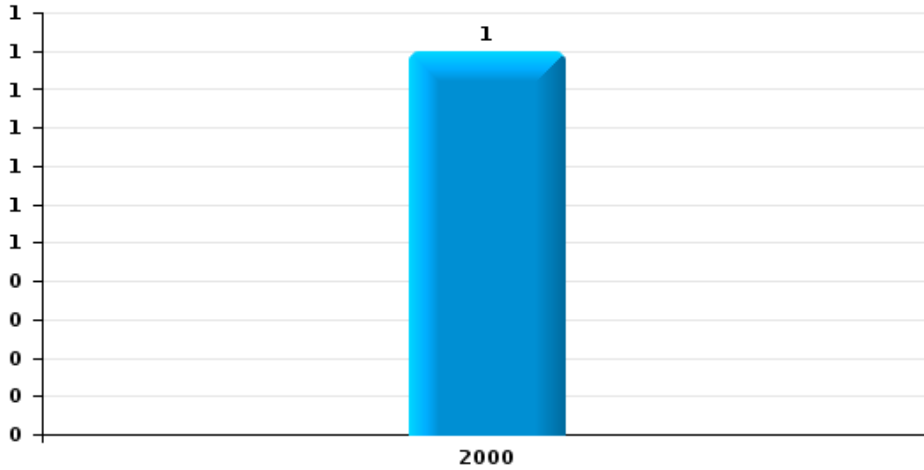




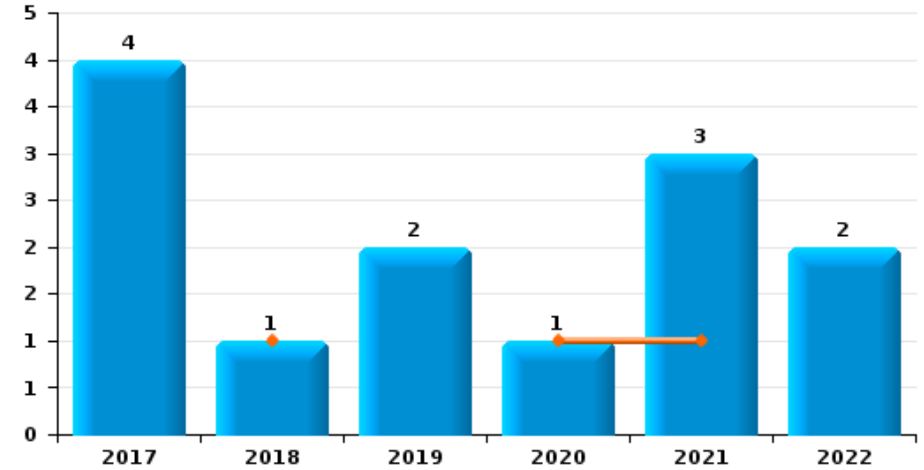
Bütgenbach

Année	■
Semestre 1	■

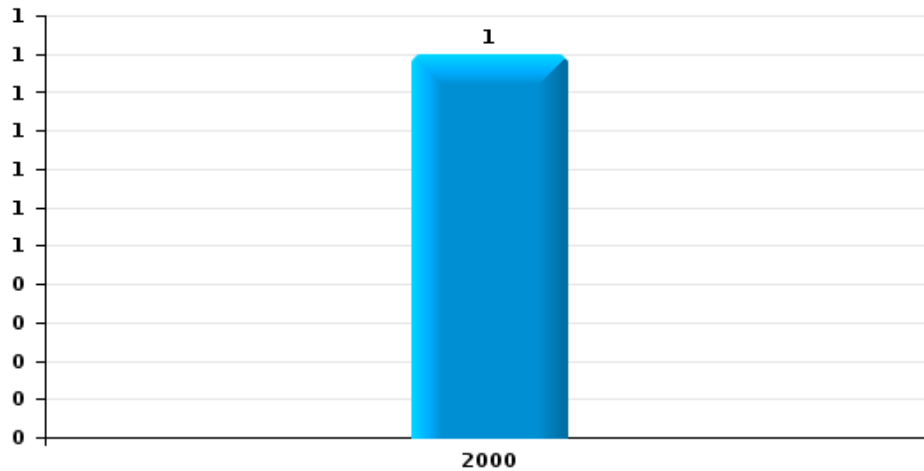
Arrachage de sac à main



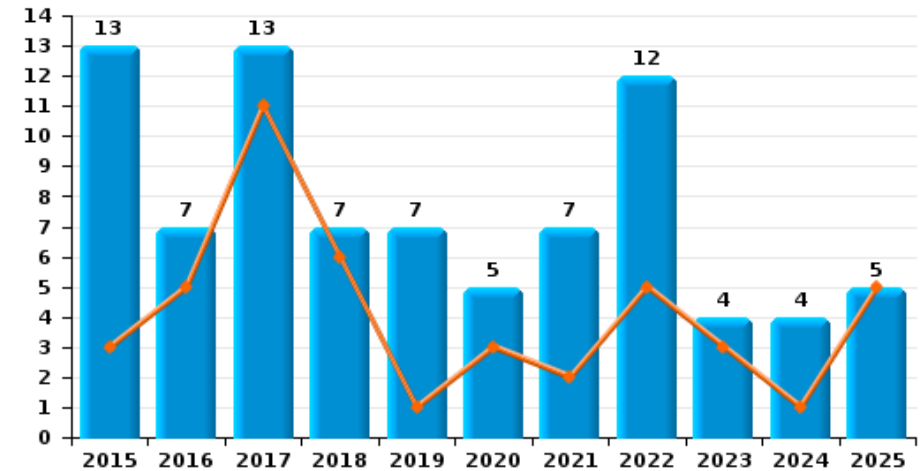
Graffiti



Vol à l'arraché



Dégradation de voiture





Bütgenbach

FC Vol moyen de transport

		2000	2015	2016	2017	2018	2019	2020	2021	2022	2023	2024	2025
Vol de voiture	Trim 1	1											
	Trim 2		1									1	1
	Trim 3	2											
	Trim 4	3									1		
Total		6	1								1	1	1
Vol de moto	Trim 1						1						
	Total						1						
Vol de vélomoteur	Trim 2	1			1								
	Trim 3	1				1							
	Total	2			1	1							
Vol de vélo	Trim 1	2					2						
	Trim 2	1				5				2			
	Trim 3					3	1	1	1	1	3		
	Trim 4					2				1			
Total		3				10	3	1	1	4	3		



FC Cambriolage

		2000	2015	2016	2017	2018	2019	2020	2021	2022	2023	2024	2025
Cambriolage dans habitation	Trim 1		1	10	1		1			2	2	2	1
	Trim 2		2	4	7	5	2	1				1	4
	Trim 3	4	1	5	1	11	1	3	1	3	4	5	
	Trim 4	2	13	13		7	1	1	1	5	1		
Total		6	17	32	9	23	5	5	2	10	7	8	5
Cambriolage ds entreprise ou commerce	Trim 1	6	1				1						
	Trim 2	2			2	2	3	1	1				
	Trim 3	2			1	1	4	2		2	4	1	
	Trim 4	1	1	1	2	1					1		
Total		11	2	1	5	4	8	3	1	2	5	1	
Cambriolage ds service public ou bâtiment administ	Trim 1	1		1							3		1
	Trim 2			4			2						
	Trim 3		1		1	1					1	1	
	Trim 4	1	1			2			1			2	
Total		2	2	5	1	3	2		1		4	3	1
Vol au bélier	Trim 3									1			
Total										1			
Cambriolage dans bâtiment (total)	Trim 1	7	2	11	1		2			2	5	2	2
	Trim 2	2	2	8	9	7	7	2	1			1	4
	Trim 3	6	2	5	3	13	5	5	1	5	9	7	
	Trim 4	4	15	14	2	10	1	1	2	5	2	2	
Total		19	21	38	15	30	15	8	4	12	16	12	6



FC Vol autre

		2000	2015	2016	2017	2018	2019	2020	2021	2022	2023	2024	2025
Vol à main armée	Trim 2					1						1	1
	Trim 3	2											
	Total	2				1						1	1
Vol avec violence sans arme	Trim 1	2									1		
	Trim 2							1	1				
	Trim 3		1			1	1			1	1		
	Trim 4	1										1	
Total	3	1				1	1		1	2	2	1	
Vol dans ou sur un véhicule	Trim 1	5	1									1	
	Trim 2	2	2		4	1	3	1			1		2
	Trim 3	4		1	1	1	1	3	5		2		
	Trim 4	2	1		3			1					
Total	13	4	1	8	2	4	5	5			3	1	2
Vol d'armes et explosifs	Trim 1	1		2	1								
	Trim 2												1
	Trim 3						1					1	
Total	1		2	1		1						1	1
Arrachage de sac à main	Trim 4	1											
Total	1												
Vol à l'arraché	Trim 4	1											
Total	1												
Vol à la tire	Trim 2	2				1		1		1	1		
	Trim 3							1			1		
	Trim 4						1						
Total	2				1	1	2		1	2			



FC Vol autre

		2000	2015	2016	2017	2018	2019	2020	2021	2022	2023	2024	2025
Vol à l'étalage	Trim 1												2
	Trim 2			1		1							
	Trim 3		1			1		1		1	1		
	Trim 4	1											
Total		1	1	1		2		1		1	1		2
Vol par ruse	Trim 1				1						2		
	Trim 2					1					1		
	Trim 3			1							1		
Total				1	1	1					4		
Vol de métaux	Trim 1											1	
	Trim 2					1							
	Trim 3	1	2										
Total		1	2			1						1	
Vol sur les chantiers	Trim 1	1	1							1			
	Trim 2							2			1		
	Trim 4				1								
Total		1	1		1			2		1	1		
Vol d'animaux	Trim 2		1									1	
	Trim 3					1							
Total			1			1						1	



Criminalité ICT

		2000	2015	2016	2017	2018	2019	2020	2021	2022	2023	2024	2025
Fraude de cartes de paiements	Trim 1					1							
	Trim 2										1	1	
	Trim 3		1					1			2		
	Trim 4		1										
Total			2			1		1			3	1	
Phishing	Trim 1					1				1			
	Trim 2					1			1			1	
	Trim 3							1				1	
	Trim 4										1		
Total						2		1	1	1	1	2	
Ransomware	Trim 3			1									
	Trim 4					1		1					
Total			1			1		1					
Shouldersurfing	Trim 2										1		
Total											1		



FC Autre

		2000	2015	2016	2017	2018	2019	2020	2021	2022	2023	2024	2025
Violence contre les métiers d'intérêt général	Trim 1							1					2
	Trim 2			2					1				
	Trim 3			1									
	Trim 4				1			1					
Total				3	1			2	1				2
Viol collectif	Trim 3	1											
Total		1											
Graffiti	Trim 1				1								
	Trim 2							1	1				
	Trim 3			3			1			1			
	Trim 4			1			1		2	1			
Total				4	1	2	1	3	2				
Dégradation de voiture	Trim 1		2			5		2	1	5	2		
	Trim 2		1	5	11	1	1	1	1		1	1	5
	Trim 3		5	1	1	1	5	2	3	5	1	1	
	Trim 4		5	1	1		1		2	2		2	
Total			13	7	13	7	7	5	7	12	4	4	5
Rixe au couteau	Trim 4		1										
Total			1										



PH Violence intrafamiliale (VIF)

		2000	2015	2016	2017	2018	2019	2020	2021	2022	2023	2024	2025
VIF: physique, dans le couple	Trim 1			1				1			1	1	3
	Trim 2			2	3	1		2	3	1	3	5	1
	Trim 3	1		1			1		1			3	
	Trim 4			1	2	2	1	1			1		
Total		1		5	5	3	2	4	4	1	5	9	4
VIF: physique, envers des descendants	Trim 1				1						1		1
	Trim 2				1					1	1	1	
	Trim 4	1			1		1			1			
Total		1			3		1			2	2	1	1
VIF: physique, envers d'autres membres	Trim 1	1				1							
	Trim 2	1	1				1			1			
	Trim 4						1			1	1		
Total		2	1			1	2			2	1		
VIF: sexuelle, envers des descendants	Trim 3						1						
	Trim 4			1									
Total				1			1						
VIF: psychique, dans le couple	Trim 1						1	1	1		1	1	
	Trim 2					1		1	4	1			
	Trim 3	2										1	
	Trim 4						1		1	3		1	
Total		2				1	2	2	6	4	1	3	
VIF: psychique, envers d'autres membres	Trim 1								1				
Total									1				
VIF: économique, envers d'autres membres	Trim 1	1							1				
	Trim 2	1										1	
	Trim 3										1		
Total		2							1		1	1	



PH Drogues

		2000	2015	2016	2017	2018	2019	2020	2021	2022	2023	2024	2025
Import-export de drogues synthétiques	Trim 1								1				
	Trim 4									1			
	Total								1	1			
Vente de drogues synthétiques	Trim 1							1					
	Trim 3									1			
	Total							1		1			
Production de cannabis (culture)	Trim 2								1				
	Trim 3											1	
	Trim 4						1						
	Total						1		1			1	
Vente de cannabis en grande quantité	Trim 4											1	
	Total											1	



PH Traite des êtres humains

		2000	2015	2016	2017	2018	2019	2020	2021	2022	2023	2024	2025
TEH - exploitation économique	Trim 3		2	1									
	Total		2	1									
TEH - exploitation sexuelle	Trim 1												1
	Trim 4						1						
	Total						1						1



PH Violence dans l'espace public

		2000	2015	2016	2017	2018	2019	2020	2021	2022	2023	2024	2025
Violence physique (voie publique)	Trim 1			2			1		1	2	2	3	
	Trim 2				1			1		1	1	1	1
	Trim 3		1	1	1	1			1	1	1	1	
	Trim 4		2		1	2	1		1		1		
Total			3	3	3	3	2	1	3	4	5	5	1
Violence physique (autre endroit public)	Trim 1							1					
	Trim 2									2			
Total								1		2			
Violence physique (endroit accessible au public)	Trim 1			2	1	1		2					1
	Trim 2				4	1			3	2	1		
	Trim 3	2	1			1	1	3				1	
	Trim 4	2	5	1			1	2	1	1	1		
Total		4	6	3	5	3	2	7	4	3	2	1	1
Violence sexuelle (voie publique)	Trim 1								1				
	Trim 4	1						1					
Total		1						1	1				
Violence sexuelle (autre endroit public)	Trim 1			1									
	Trim 3											1	
Total			1									1	
Violence sexuelle (endroit accessible au public)	Trim 1						2						
	Trim 2		1										
	Trim 3	1				1	1				1		
	Trim 4		1										
Total		1	2			1	3				1		



PH Violence dans l'espace public

		2000	2015	2016	2017	2018	2019	2020	2021	2022	2023	2024	2025
Violence psychique (voie publique)	Trim 1	1	2		1		1			1		1	
	Trim 2				2		1	2	1	2	2	1	
	Trim 3		1	1			1	1	2	2		3	
	Trim 4		2	1		1		1		2			
	Total	1	5	2	3	1	3	4	3	7	2	5	
Violence psychique (autre endroit public)	Trim 1		2	1						1			
	Trim 2		1							1		1	
	Trim 3									1			
	Trim 4											1	
	Total		3	1						3		2	
Violence psychique (endroit accessible au public)	Trim 1			1			1	1					
	Trim 2	1		1	1	1			1				
	Trim 3	2		3		2		1	2	1	3	1	
	Trim 4				1	2		2	1		1		
	Total	3		5	2	5	1	4	4	1	4	1	
Vol à main armée (endroit accessible au public)	Trim 2					1							1
	Trim 3	1											
	Total	1				1							1
Vol avec violence sans arme (voie publique)	Trim 3						1						
	Total						1						
Vol avec violence sans arme (endr. acces. au pub.)	Trim 1	2											
	Trim 3		1								1		
	Trim 4	1											
	Total	3	1								1		



PH Autre

		2000	2015	2016	2017	2018	2019	2020	2021	2022	2023	2024	2025
Terrorisme, extrémisme et radicalisme	Trim 3										2		
	Trim 4									2			
	Total									2	2		
Cyberharcèlement	Trim 1		1				1	1	1		1	1	
	Trim 2		4			1				1	1		
	Trim 3			1		1				1			
	Trim 4					1	2					1	
Total		5	1		3	3	1	1	2	2	2		
Fraude à l'identité	Trim 1		1								2	1	
	Trim 2					1			1	1		2	1
	Trim 3	1								3	1		
	Trim 4			1	1			1		1	3	2	
Total	1	1	1	1	1		1	1	5	6	5	1	



Bütgenbach

2024

FC Vol moyen de transport

	Mai	Total
Vol de voiture	1	1

FC Cambriolage

	Jan	Juin	Juil	Août	Sep	Oct	Nov	Total
Cambriolage dans habitation	2	1	2	1	2			8
Cambriolage ds entreprise ou commerce					1			1
Cambriolage ds service public ou bâtiment administ					1	1	1	3
Cambriolage dans bâtiment (total)	2	1	2	1	4	1	1	12

FC Vol autre

	Fév	Mar	Mai	Sep	Nov	Total
Vol à main armée			1			1
Vol avec violence sans arme					1	1
Vol dans ou sur un véhicule	1					1
Vol d'armes et explosifs				1		1
Vol de métaux		1				1
Vol d'animaux			1			1

Criminalité ICT

	Mai	Juin	Juil	Total
Fraude de cartes de paiements	1			1
Phishing		1	1	2



FC Autre

	Avr	Sep	Oct	Déc	Total
Dégradation de voiture	1	1	1	1	4

PH Violence intrafamiliale (VIF)

	Mar	Avr	Mai	Juin	Juil	Août	Sep	Oct	Total
VIF: physique, dans le couple	1	1	1	3	1		2		9
VIF: physique, envers des descendants				1					1
VIF: psychique, dans le couple	1					1		1	3
VIF: économique, envers d'autres membres			1						1

PH Drogues

	Sep	Nov	Total
Production de cannabis (culture)	1		1
Vente de cannabis en grande quantité		1	1

PH Violence dans l'espace public

	Fév	Mar	Avr	Mai	Juil	Août	Sep	Oct	Total
Violence physique (voie publique)	1	2		1	1				5
Violence physique (endroit accessible au public)					1				1
Violence sexuelle (autre endroit public)						1			1
Violence psychique (voie publique)		1		1	1	1	1		5
Violence psychique (autre endroit public)			1					1	2
Violence psychique (endroit accessible au public)							1		1

PH Autre

	Jan	Mai	Juin	Nov	Déc	Total
Cyberharcèlement	1				1	2
Fraude à l'identité	1	1	1	1	1	5



2025

FC Vol moyen de transport

	Avr	Total
Vol de voiture	1	1

FC Cambriolage

	Jan	Fév	Juin	Total
Cambriolage dans habitation	1		4	5
Cambriolage ds service public ou bâtiment administ		1		1
Cambriolage dans bâtiment (total)	1	1	4	6

FC Vol autre

	Jan	Avr	Mai	Juin	Total
Vol à main armée		1			1
Vol dans ou sur un véhicule			2		2
Vol d'armes et explosifs				1	1
Vol à l'étalage	2				2

FC Autre

	Jan	Avr	Mai	Juin	Total
Violence contre les métiers d'intérêt général	2				2
Dégradation de voiture		1	3	1	5

PH Violence intrafamiliale (VIF)

	Jan	Fév	Mai	Total
VIF: physique, dans le couple	1	2	1	4
VIF: physique, envers des descendants	1			1



PH Traite des êtres humains

	Fév	Total
TEH - exploitation sexuelle	1	1

PH Violence dans l'espace public

	Mar	Avr	Mai	Total
Violence physique (voie publique)			1	1
Violence physique (endroit accessible au public)	1			1
Vol à main armée (endroit accessible au public)		1		1

PH Autre

	Mai	Total
Fraude à l'identité	1	1

STATISTIQUES POLICIERES DE CRIMINALITE

LIEU DE PERPETRATION: COMMUNE

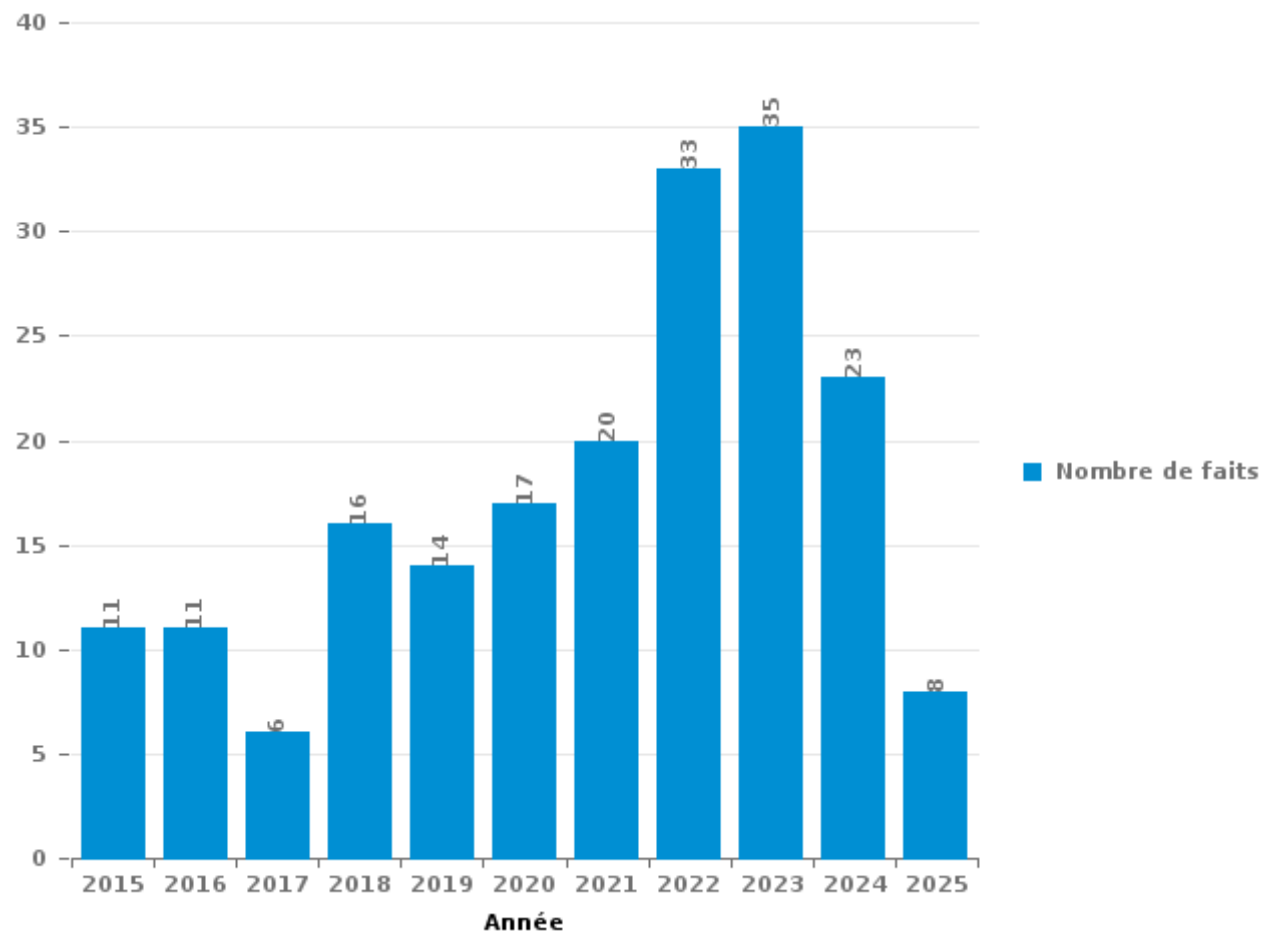
Bütgenbach

PARTIE III : ICT



Bütgenbach

Nombre total de délits avec un élément ICT/online, depuis 2015





Criminalité ICT/online au sens strict

Infractions (exhaustif)

	2015	2016	2017	2018	2019	2020	2021	2022	2023	2024	2025
Criminalité informatique: Faux en informatique:	2					2	2		2		
Criminalité informatique: Fraude informatique:	3	2	1	6	3	1	3	2	10	8	2
Criminalité informatique: Hacking:				1		1		1		4	
Criminalité informatique: Sabotage:		1									
Total:	5	3	1	7	3	4	5	3	12	12	2

Figures criminelles (à considérer spécifiquement – ne pas additionner avec d'autres éléments – risque de double comptage!)

	2015	2016	2018	2020	2021	2022	2023	2024
Fraude de cartes de paiements	2		1	1			3	1
Phishing			2	1	1	1	1	2
Ransomware		1	1	1				
Shouldersurfing							1	



Criminalité ICT/online au sens large

Infractions (uniquement si code-fait existe)

	2015	2016	2017	2018	2019	2020	2021	2022	2023	2024	2025
Fraude: Escroquerie: Fraude par internet	1	2	2	2	7	12	15	24	15	12	6
Infr. contre les moeurs: Grooming (contact par ICT avec mineur < 16 ans):					1						
Infr. contre les moeurs: Voyeurisme: Diffusion enregistrement nudité ou intimité								1			
Total:	1	2	2	2	8	12	15	25	15	12	6

Figures criminelles (à considérer spécifiquement – ne pas additionner avec d'autres éléments – risque de double comptage!)

	2015	2016	2018	2019	2020	2021	2022	2023	2024
Cyberharcèlement	5	1	3	3	1	1	2	2	2

STATISTIQUES POLICIERES DE CRIMINALITE

LIEU DE PERPETRATION: COMMUNE

Bütgenbach

PARTIE IV : DESTINATION LIEU



Bütgenbach

Vol et extorsion

	2000	2015	2016	2017	2018	2019	2020	2021	2022	2023	2024	2025
Habitation: maison	8	17	31	14	20	8	6		12	7	12	8
Installation militaire	6	1	2	3	1	3	1	4		9	7	5
Culture et loisirs	19	2	2	4	2	2	2	3	2	2		1
Terrain	1	4	4	2	2	3	1		5	8	7	
Magasin	4	3	1	3	4	6	5		4	1		4
Voie publique	6	5	2	6	2	5	1		2	1	2	1
Parking	1	5	1	5	1		4	2	2	5	3	
Horeca	2	2		4	2	2	1	4	2		1	1
Habitation: dépendances	1	1	1	3	6	3	1	1		2		
Inconnue	3	1	1	1	2	2	1	3	2	2	1	
Autre	2	3	1	1	4	1			2			
Habitation: non précisée	1		1	3		1		2	2	2	2	
Edifice religieux / lieu du culte		1	4		2	3				1	2	
Habitation: allée	3			1	2	2	1			1		3
Habitation: autre	4	1			4	2		1				1
Infrastructure sportive	5	1			2				1	4		
Service public	2	2	5			1				3		
Entreprise	5	1				2	2			1		
Habitation: appartement		2	1	1	1				1	2		
Institution d'enseignement	2			1	1					2	1	
Eaux intérieures et maritimes		2							2	1		
Habitation: garage		1			2		1			1		
Station essence	1	1		1	2							
Chantier	1	1			1				1			
Moyen de transport: camion	1			1				2				
Moyen de transport: voiture	1					1		2				
Maison de repos			1				1			1		
Banque / institution financière					1					1		
Aéroport	1											
Bâtiment administratif											1	
Service					1							
Total	80	57	58	54	65	47	28	24	40	57	39	24

FPF/DGR/DRI/BIPOL - Statistiques policières de criminalité (date de clôture: 31/10/2025)

Les données pour les années 2001 jusqu'à 2014 ne sont plus publiées mais restent disponibles sur demande auprès du service BIPOL.

Les données pour 2025 ne concernent que le 1er semestre.



Bütgenbach

Dégradation de la propriété

	2000	2015	2016	2017	2018	2019	2020	2021	2022	2023	2024	2025
Habitation: résidence principale	4	4	4	4	6	4	7	3	6	8	6	
Voie publique	3	6	2	2	5	6	4	3	4	3	2	5
Parking	2	3	3	11	6	5	4	3	3			4
Terrain	3	1	3	7	2	4		1	4	3	2	1
Culture et loisirs	2	4		2		1	1		4			
Institution d'enseignement	2	2	1	3	1	1				2	1	
Habitation: allée		3	1		3		3	1	1			
Habitation: non précisée	1			2	1		1	1		2	2	
Habitation: dépendances		2					4		1			
Habitation: résidence secondaire	1	1		2			1					1
Horeca				1	1		1	1	1	1		
Inconnue			1					2	2			
Edifice religieux / lieu du culte		3						1				
Habitation: garage	1					1	1		1			
Habitation: jardin	1		1							1	1	
Installation militaire	1	1		1								1
Autre		1	1				1					
Infrastructure sportive			1						1		1	
Magasin		1		1							1	
Service		1								2		
Service public			2	1								
Station essence				2	1							
Bâtiment administratif			1									
Bureau de police		1										
Cimetière										1		
Entreprise									1			
Moyen de transport: voiture	1											
Total	22	34	21	39	26	22	28	16	29	23	16	12

FPF/DGR/DRI/BIPOL - Statistiques policières de criminalité (date de clôture: 31/10/2025)

Les données pour les années 2001 jusqu'à 2014 ne sont plus publiées mais restent disponibles sur demande auprès du service BIPOL.

Les données pour 2025 ne concernent que le 1er semestre.



Bütgenbach

Infractions contre l'intégrité physique

	2000	2015	2016	2017	2018	2019	2020	2021	2022	2023	2024	2025
Habitation	3	4	6	10	8	7	8	7	6	14	14	5
Voie publique		3	2	4	4	4	3	5	7	5	8	1
Culture et loisirs	2	5	3	1	3			1	2	1		
Installation militaire	1	1		3	2		1	2		1		2
Maison de repos				3		1	5	2				
Terrain	1	3				1		1	1	1		1
Parking				2	1	1				2	2	
Horeca	2	1		2			1	1				
Autre			2	1				1	2			
Habitation: allée	1		2	1				1				
Habitation: jardin							1	2	2			
Inconnue		1					1		1			
Infrastructure sportive					1				1			1
Service public			3									
Institution d'enseignement					1							1
Bâtiment administratif			1									
Bureau de police									1			
Eaux intérieures et maritimes									1			
Total	10	18	19	27	20	14	20	23	24	24	25	10

FPF/DGR/DRI/BIPOL - Statistiques policières de criminalité (date de clôture: 31/10/2025)

Les données pour les années 2001 jusqu'à 2014 ne sont plus publiées mais restent disponibles sur demande auprès du service BIPOL.

Les données pour 2025 ne concernent que le 1er semestre.

STATISTIQUES POLICIERES DE CRIMINALITE

LIEU DE PERPETRATION: COMMUNE

Bütgenbach

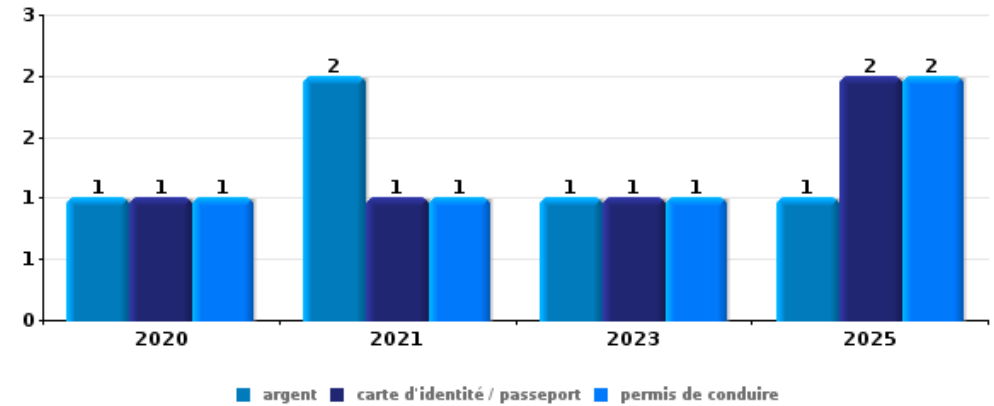
PARTIE V : OBJETS ET MOYENS DE TRANSPORT



Bütgenbach

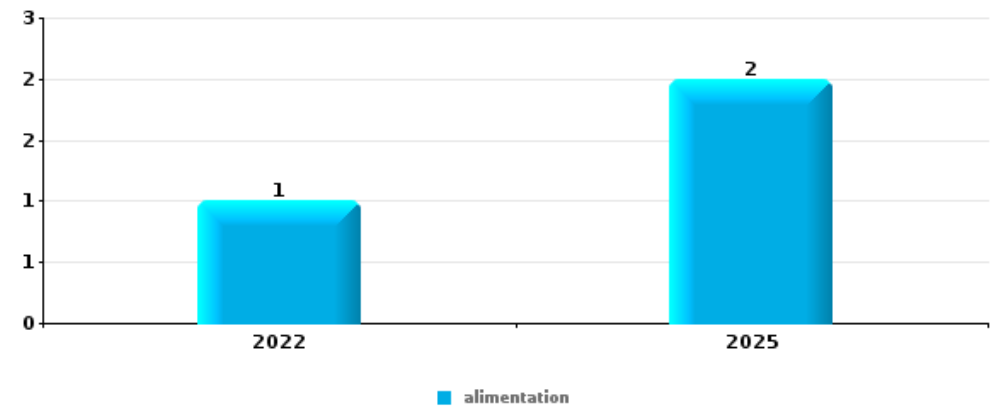
Vol dans ou sur un véhicule

Top 5 Objets volés (sbd nombre de faits)		2020	2021	2022	2023	2024	2025
1	argent	1	2		1		1
1	carte d'identité / passeport	1	1		1		2
1	permis de conduire	1	1		1		2
4	carte bancaire / carte de crédit	1			1		2
5	autre document officiel	1					1
5	outillage		1		1		
5	pièce de moyen de transport	1				1	
5	portefeuille						2
5	sac à main				1		1



Vol à l'étalage

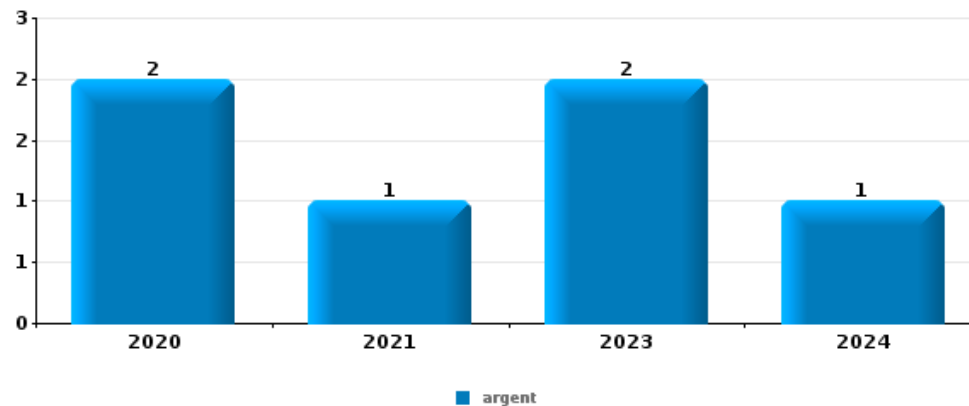
Top 5 Objets volés (sbd nombre de faits)		2020	2021	2022	2023	2024	2025
1	alimentation			1			2
2	tabac	1					





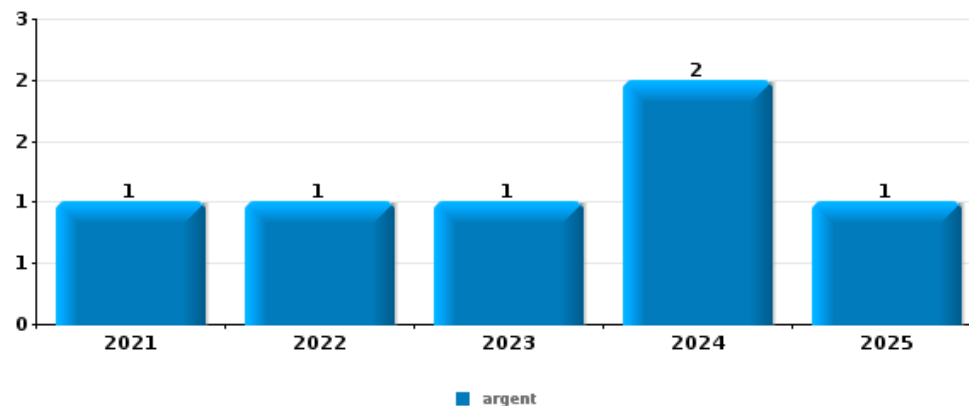
Cambrassage ds entreprise ou commerce

Top 5 Objets volés (sbd nombre de faits)		2020	2021	2022	2023	2024	2025
1	argent	2	1		2	1	
2	coffre-fort / coffret (argent) / caisse		1			1	
2	multimédia				1	1	
2	ordinateur et accessoires				1	1	
5	appareil photo					1	
5	bijouterie / montre					1	
5	carte bancaire / carte de crédit				1		
5	GPS					1	
5	outillage				1		
5	parfum / produit de beauté					1	
5	permis de conduire	1					
5	pièce de moyen de transport					1	
5	portefeuille	1					
5	valise / sac					1	



Cambrassage dans habitation

Top 5 Objets volés (sbd nombre de faits)		2020	2021	2022	2023	2024	2025
1	argent		1	1	1	2	1
2	bijouterie / montre			1	1	2	1
3	coffre-fort / coffret (argent) / caisse		1	1	1		
4	clé				1	1	
4	portefeuille				1	1	



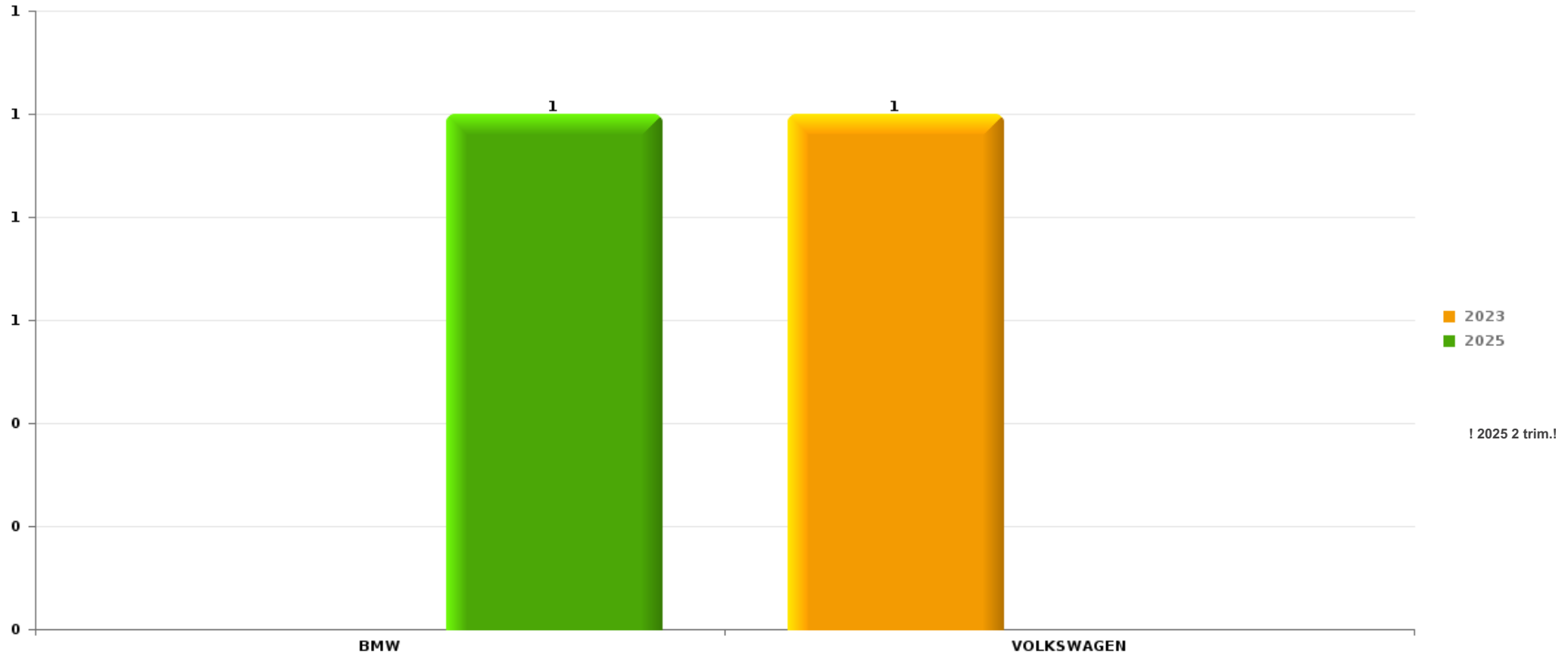
Remarque: en ce qui concerne les objets, aucun total n'est reproduit étant donné que plusieurs objets peuvent avoir été volés lors d'un même fait.



Bütgenbach

Vol de voiture

Nombre de voitures volées par marque (Top 5)



STATISTIQUES POLICIERES DE CRIMINALITE

LIEU DE PERPETRATION: COMMUNE

Bütgenbach

PARTIE VI : SUSPECTS



Partie 1: Niveau FAITS (comptage du nombre de faits pour lesquels un certain type de suspect est impliqué)

1.1. Nombre d'infractions selon le sexe des suspects identifiés (par catégorie principale)

Étant donné que, tant un suspect identifié masculin qu'un suspect identifié féminin peuvent être impliqués lors d'un même fait, il est possible que la somme des colonnes «Hommes» et «Femmes» soit supérieure à la valeur de la colonne «Total...» (voir également la note méthodologique)

Bütgenbach

2025

Catégorie principale / Sexe	Nombre total de faits avec au moins 1 suspect	Hommes	%	Femmes	%
Vol et extorsion	6	5	83,3%	1	16,7%
Drogues	5	5	100,0%		
Armes et explosifs	4	4	100,0%		
Fraude	3	3	100,0%		
Infr. contre la Sécurité de l'Etat	3	3	100,0%	1	33,3%
Environnement	2	1	50,0%	1	50,0%
Infr. contre la foi publique	2	2	100,0%		
Infr. contre les mœurs	1	1	100,0%		
Infr. contre l'intégrité physique	1	1	100,0%		
Total	27	25	92,6%	3	11,1%



1.2. Nombre d'infractions selon le sexe des suspects identifiés (par figure criminelle)

Étant donné que, tant un suspect identifié masculin qu'un suspect identifié féminin peuvent être impliqués lors d'un même fait, il est possible que la somme des colonnes «Hommes» et «Femmes» soit supérieure à la valeur de la colonne «Total...» (voir également la note méthodologique)

Bütgenbach

2025

FC Vol autre

Figure criminelle / Sexe	Nombre total de faits avec au moins 1 suspect identifié	Hommes	%	Femmes	%
Vol à main armée	1	1	100,0%		
Vol d'armes et explosifs	1			1	100,0%
Vol à l'étalage	2	2	100,0%		
Total	PA	PA	PA	PA	PA

PH Violence dans l'espace public

Figure criminelle / Sexe	Nombre total de faits avec au moins 1 suspect identifié	Hommes	%
Vol à main armée (endroit accessible au public)	1	1	100,0%
Total	PA	PA	PA

PH Autre

Figure criminelle / Sexe	Nombre total de faits avec au moins 1 suspect identifié	Hommes	%
Fraude à l'identité	1	1	100,0%
Total	PA	PA	PA





1.3. Nombre d'infractions selon l'âge des suspects identifiés (par catégorie principale)

Étant donné que, tant un suspect identifié mineur qu'un suspect identifié majeur peuvent être impliqués lors d'un même fait, il est possible que la somme des colonnes «Mineur» et «Majeur» soit supérieure à la valeur de la colonne «Total...» (voir également la note méthodologique)

Bütgenbach

2025

Catégorie principale / Âge	Nombre total de faits avec au moins 1 suspect identifié	Mineur	%	Majeur	%
Vol et extorsion	6			6	100,0%
Drogues	5	2	40,0%	3	60,0%
Armes et explosifs	4	1	25,0%	3	75,0%
Fraude	3			3	100,0%
Infr. contre la Sécurité de l'Etat	3			3	100,0%
Environnement	2			2	100,0%
Infr. contre la foi publique	2			2	100,0%
Infr. contre les moeurs	1			1	100,0%
Infr. contre l'intégrité physique	1			1	100,0%
Total	27	3	11,1%	24	88,9%



1.4. Nombre d'infractions selon l'âge des suspects identifiés (par figure criminelle)

Étant donné que, tant un suspect identifié mineur qu'un suspect identifié majeur peuvent être impliqués lors d'un même fait, il est possible que la somme des colonnes «Mineur» et «Majeur» soit supérieure à la valeur de la colonne «Total...»
(voir également la note méthodologique)

Bütgenbach

2025

FC Vol autre

Figure criminelle / Âge	Nombre total de faits avec au moins 1 suspect identifié	Majeur	%
Vol à main armée	1	1	100,0%
Vol d'armes et explosifs	1	1	100,0%
Vol à l'étalage	2	2	100,0%
Total	PA	PA	PA

PH Violence dans l'espace public

Figure criminelle / Âge	Nombre total de faits avec au moins 1 suspect identifié	Majeur	%
Vol à main armée (endroit accessible au public)	1	1	100,0%
Total	PA	PA	PA

PH Autre

Figure criminelle / Âge	Nombre total de faits avec au moins 1 suspect identifié	Majeur	%
Fraude à l'identité	1	1	100,0%
Total	PA	PA	PA



Partie 2: Niveau SUSPECTS-FAIT (comptage du nombre de combinaisons suspect-fait)

2.1. Nombre de suspects-fait selon le sexe des suspects identifiés (TOP 5 des catégories principales)

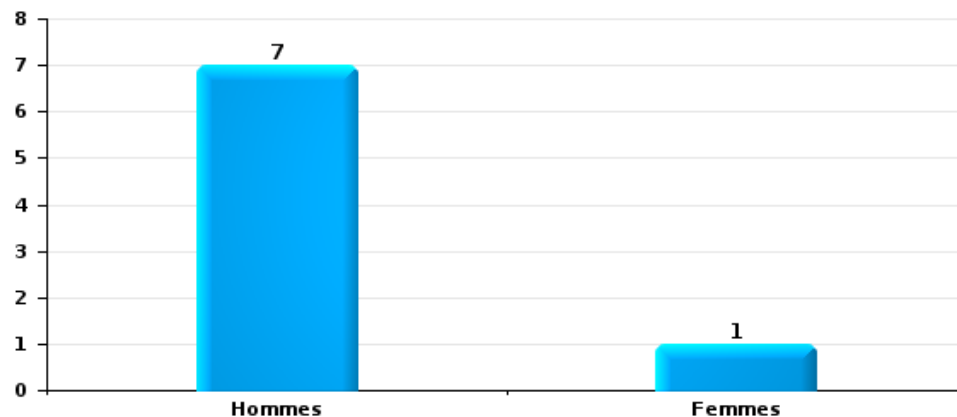
Lorsqu'un même suspect a commis plusieurs faits durant la période considérée, il est aussi comptabilisé plusieurs fois (voir également la note méthodologique)

Bütgenbach

2025

Vol et extorsion

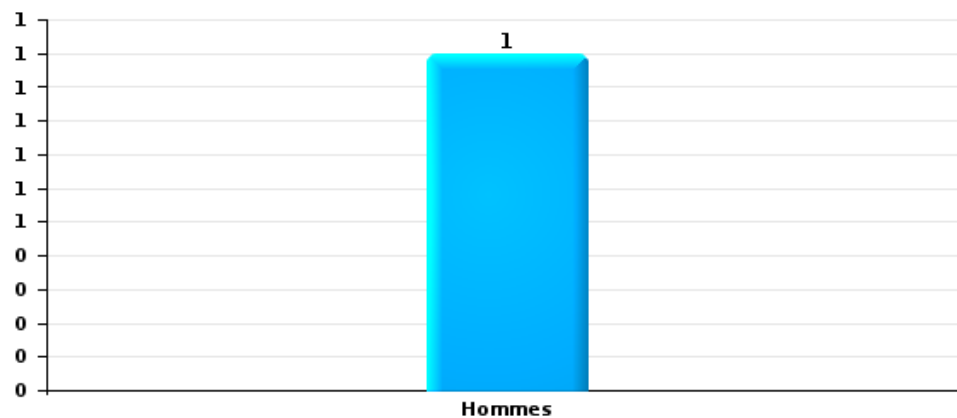
Nombre de suspects-fait selon le sexe





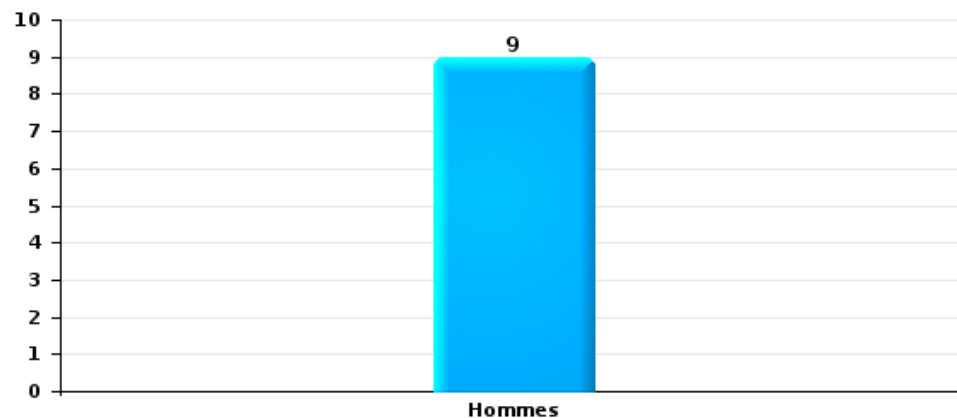
Infr. contre l'intégrité physique

Nombre de suspects-fait selon le sexe



Drogues

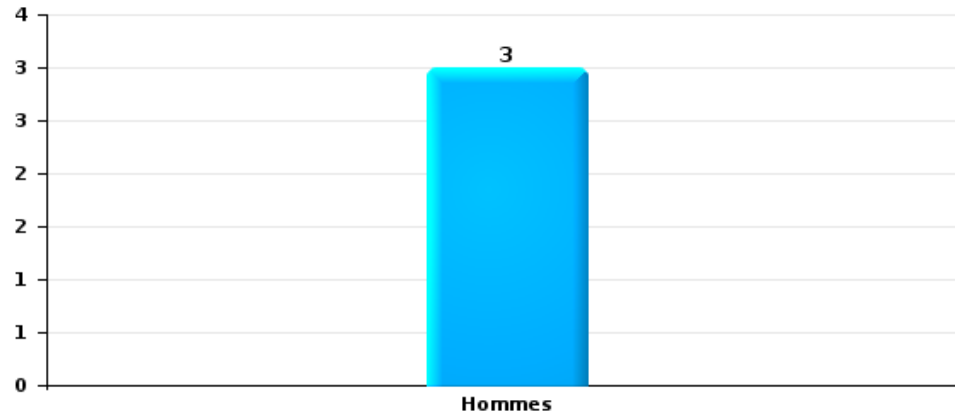
Nombre de suspects-fait selon le sexe





Fraude

Nombre de suspects-fait selon le sexe





2.2. Nombre de suspects-fait selon le sexe des suspects identifiés (TOP 5 des figures criminelles)

Lorsqu'un même suspect a commis plusieurs faits durant la période considérée, il est aussi comptabilisé plusieurs fois
(voir également la note méthodologique)

Bütgenbach

2025



2.3. Nombre de suspects-fait selon l'âge des suspects identifiés (TOP 5 des catégories principales)

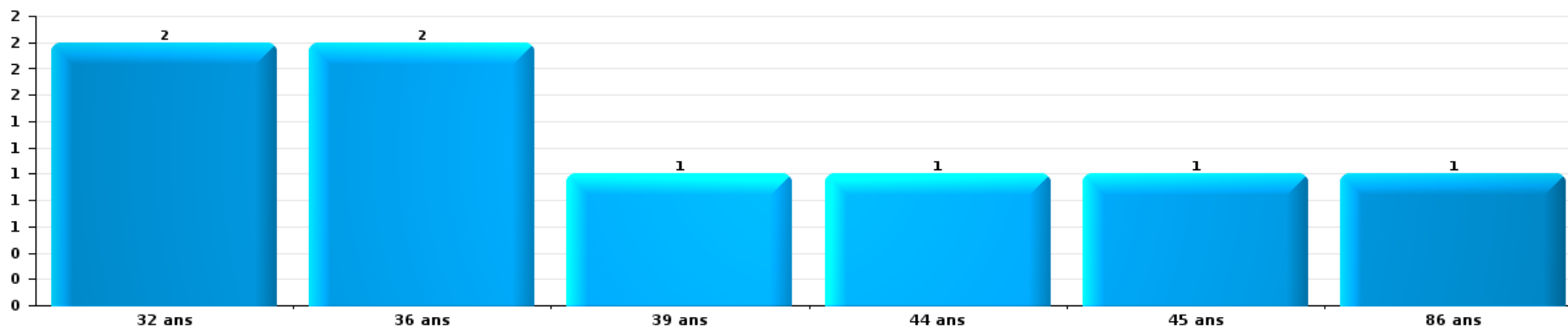
1) Lorsqu'un même suspect a commis plusieurs faits durant la période considérée, il est aussi comptabilisé plusieurs fois, qu'il ait le même âge ou non – 2) Les suspects au-dessous de 14 ans et à partir de 90 ans ne sont pas repris dans le tableau (voir également la note méthodologique)

Bütgenbach

2025

Vol et extorsion

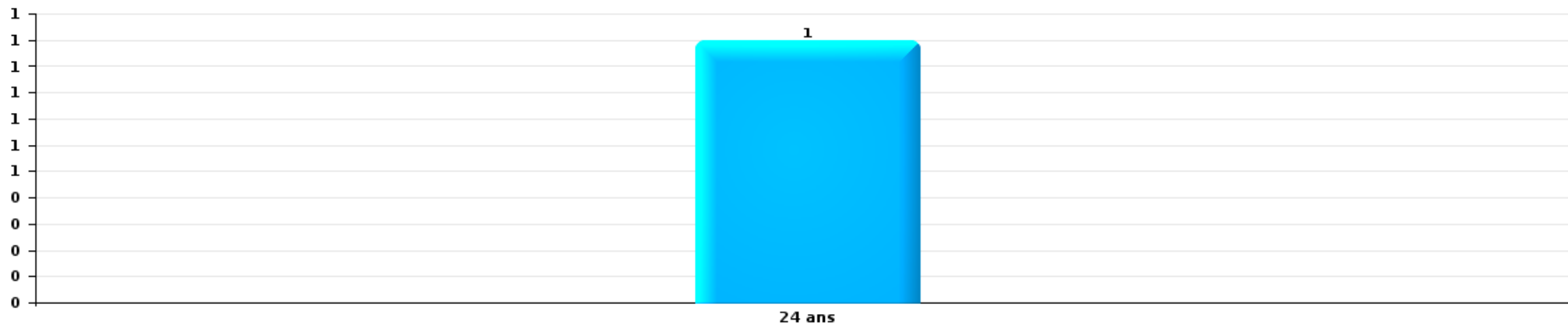
Nombre de suspects-fait par âge (chronologique)





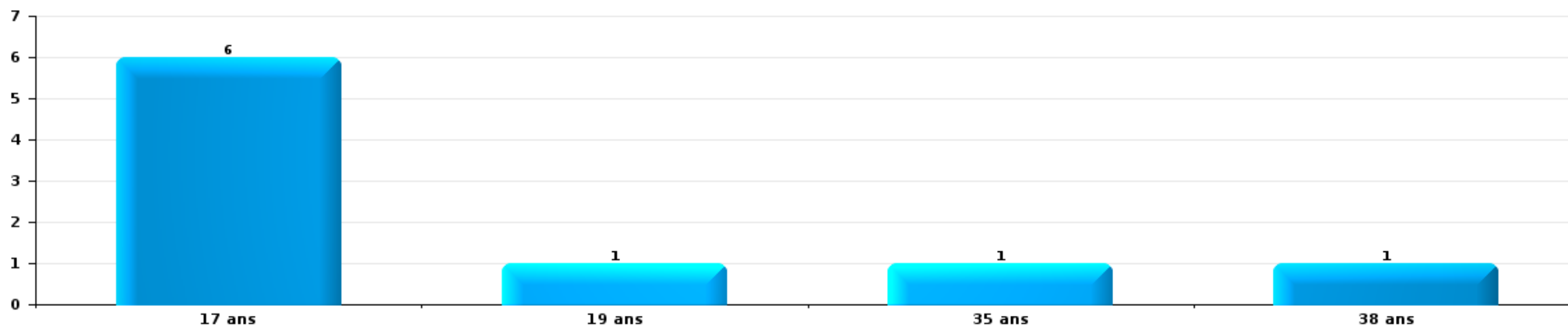
Infr. contre l'intégrité physique

Nombre de suspects-fait par âge (chronologique)



Drogues

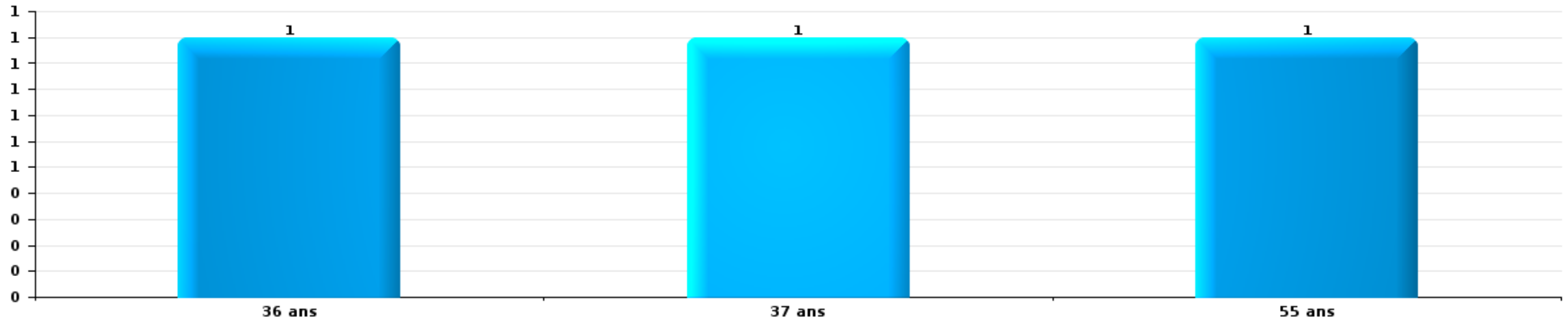
Nombre de suspects-fait par âge (chronologique)





Fraude

Nombre de suspects-fait par âge (chronologique)





2.4. Nombre de suspects-fait selon l'âge des suspects identifiés (TOP 5 des figures criminelles)

1) Lorsqu'un même suspect a commis plusieurs faits durant la période considérée, il est aussi comptabilisé plusieurs fois, qu'il ait le même âge ou non – 2) Les suspects au-dessous de 14 ans et à partir de 90 ans ne sont pas repris dans le tableau (voir également la note méthodologique)

Bütgenbach

2025

STATISTIQUES POLICIERES DE CRIMINALITE

LIEU DE PERPETRATION: COMMUNE

Bütgenbach

***ANNEXE I: DETAIL PAR CATEGORIE DE DELIT
CODE PENAL***



Bütgenbach

Infraction Code pénal

Infr. contre l'intégrité physique

			2000	2015	2016	2017	2018	2019	2020	2021	2022	2023	2024	2025
Assassinat	Empoisonnement (assassinat)	Acc.						1						
	Autres	Tent.			4	1			1					
		Sous-total				4	1	1	1					
Meurtre	Empoisonnement (meurtre)	Acc.							1					
	Meurtre pour faciliter le vol	Acc.				1								
		Sous-total				1		2						
Torture et maltraitance	Traitement inhumain	Acc.								1				
		Sous-total								1				
Coups et/ou blessures vol. en sphère familiale	Entre partenaires ou ex-partenaires	Acc.	1		5	5	3	2	4	4	1	5	8	4
	Lors d'un différend familial en général	Acc.	2											
	Par les parents envers un mineur	Acc.				2		1			2	2	1	1
	Par les parents envers personne vulnérable	Acc.				1					1			
	Envers les parents	Acc.									2	1		
	Envers d'autres ascendants directs ou collatéraux	Acc.			1		1	1						
	Sous-total		3	1	5	8	4	4	4	4	6	8	9	5
Coups et/ou blessures vol. hors sphère familiale	Bagarres (=coups réciproques)	Acc.	1	2	2	2			1	4	2	2	1	2
	Coups envers fonctionnaire de police	Acc.								1				
	Envers un mineur par une pers. ayant autorité	Acc.			1	1	1	1	1		1	1	1	
	Envers un mineur qualité de l'auteur inconnue	Acc.		2					1		2		2	
	Coups envers personnel autre service public	Tent.			1				1					
	Non spécifié	Acc.	4	12	8	5	10	3	4	6	9	7	3	3
		Tent.	1		1									1
	Sous-total		6	16	13	8	11	4	8	11	14	10	8	5
Abstention coupable		Acc.				1			1			1	1	
		Sous-total				1			1			1	1	
Autres infr. volontaires. c/ l'intégrité phys.	Privation de soins à enfant ou personne vulnérable	Acc.											1	
	Délaissement d'enfant ou personne vulnérable	Acc.			1				1					
	Abandon d'enfant dans le besoin	Acc.						2				1		
	Administration substances nuisibles	Acc.				1			1	2		1		
	Entrave méchante à la circulation	Acc.				1		1	1	1	3		2	
	Voies de faits et violences légères	Acc.	1	1	1	1		1						
	Sous-total		1	1	1	4		4	3	3	3	2	3	



Infr. contre l'intégrité physique

			2000	2015	2016	2017	2018	2019	2020	2021	2022	2023	2024	2025
Infr. involontaires contre l'intégrité physique	Homicides involontaires	Acc.				1								
	Coups et/ou blessures involontaires	Acc.					3	1	1	3	1	2	3	
	Morsure de chien	Acc.			1					1		1	1	
		Sous-total				2	3	1	1	4	1	3	4	
		Total	10	18	19	27	20	14	20	23	24	24	25	10



Infr. contre la liberté individuelle

		2000	2015	2016	2017	2018	2019	2020	2021	2022	2023	2024	2025
Enlèvement de mineur ou personne vulnérable	Autre enlèvement	Tent.	1										
		Sous-total	1										
Détention par un particulier		Acc.		1					2				
		Sous-total		1					2				
		Total	1	1					2				



Infr. contre les mœurs

			2000	2015	2016	2017	2018	2019	2020	2021	2022	2023	2024	2025
Viol n'ayant pas causé la mort	Victime < 10a	Acc.					1	1		2				
		Tent.						1						
	Victime 10a - 14a	Acc.						1	1	1				
	Victime 14a - 16a	Acc.	1						1	1				
	Victime 16a - 18a	Acc.									1			
	Victime majeure	Acc.		2	2				1					
	Sous-total		1	2	2		1	4	2	4	1			
Viol avec conséquence inconnue		Acc.	1											
		Sous-total	1											
Viol n'ayant pas causé la mort (nvCPS)	Victime < 16a	Acc.										1	1	
	Victime majeure	Acc.											1	
		Sous-total										1	2	
Attentat à la pudeur avec violence / menace	Victime < 16a	Acc.							2					
	Victime 16a - 18a	Acc.							1					
	Victime majeure	Acc.						1						
		Sous-total						1	3					
Attentat à la pudeur sans violence / menace	Victime < 16a	Acc.						4		1				
		Tent.		1										
	Victime 16a - 18a	Acc.		1					1					
		Sous-total		2				4	1	1				
Atteinte intégrité sexuelle sans mort (nvCPS)	Victime < 16a	Acc.										1		
	Victime majeure	Acc.									2			
		Sous-total									2	1		
Pornographie enfantine	Détention	Acc.		1							2			
	Distribution	Acc.						1		2				
		Sous-total		1				1		2	2			
Pornographie		Acc.	1											
		Sous-total	1											
Incitation à la débauche	Victime mineure	Acc.									1			
	Victime majeure	Acc.								1				
		Sous-total								1	1			
Exploitation de la débauche d'autrui	Victime mineure	Acc.						1						
		Sous-total						1						
Outrage public aux bonnes mœurs	Actions (exhibitionnisme, etc.)	Acc.		1			1	2						
	Ecrits, images, objets	Acc.					1			1				
	Exhibitionnisme (nvCPS)	Acc.											1	1
		Sous-total		1			2	2		1			1	1



Infr. contre les mœurs

			2000	2015	2016	2017	2018	2019	2020	2021	2022	2023	2024	2025
Voyeurisme	Observation/enregistrement de nudité ou intimité	Acc.					1	1						
	Diffusion enregistrement nudité ou intimité	Acc.									1			
		Sous-total					1	1			1			
Voyeurisme via moyen technique ou autre (nvCPS)	Victime < 16a	Acc.											1	
	Victime 16a - 18a	Acc.											1	
	Victime majeure	Acc.										1	1	
		Sous-total										1	3	
Diffusion de contenu à caractère sexuel (nvCPS)	Victime 16a - 18a	Acc.										1		
	Victime majeure	Acc.										2		
		Sous-total										3		
Grooming (contact par ICT avec mineur < 16 ans)		Acc.						1						
		Sous-total						1						
Grooming offline - sans ICT (nvCPS)	Victime 16a - 18a	Acc.											1	
		Sous-total											1	
Images d'abus sexuels de mineurs (nvCPS)	Production/diffusion images abus sexuels (nvCPS)	Acc.										1		
		Sous-total										1		
Abus de la prostitution - personne majeure (nvCPS)		Acc.												1
		Sous-total												1
		Total	3	5	4		4	15	6	9	7	7	7	2



Infr. contre autres valeurs morales et sentiments

			2000	2015	2016	2017	2018	2019	2020	2021	2022	2023	2024	2025
Harcèlement		Acc.	1	7	5	5	8	5	11	4	9	7	8	2
		Sous-total	1	7	5	5	8	5	11	4	9	7	8	2
Atteinte à l'honneur	Calomnie et diffamation	Acc.	1	2	1	1	1		3	2	1	2	1	
	Déclaration calomnieuse	Acc.		1		2								
	Imputation calomnieuse	Acc.	2		1	2			1		2	1	1	
	Divulgation méchante	Acc.	2		1	2	2		2	2	1	1	1	
	Injures (Délit)	Acc.	1		4	1	2	4	3	2	2	4	1	1
		Sous-total	6	3	7	8	5	4	9	6	6	8	4	1
Vie privée	Violation de domicile par un particulier	Acc.	1				2	2	1	3	1	2	5	1
	Violation du secret des lettres	Acc.	1											
		Sous-total	2				2	2	1	3	1	2	5	1
Tapage nocturne		Acc.		2		1	2				1			1
		Sous-total		2		1	2				1			1
Abus faiblesses de personnes		Tent.			1									
		Sous-total			1									
		Total	9	12	13	14	17	11	21	13	17	17	17	5



Infr. relative au statut juridique de l'enfant

			2000	2015	2016	2017	2018	2019	2020	2021	2022	2023	2024	2025
Non-représentation d'enfants	Par les parents	Acc.							1	1	3		2	
	Par une personne qui en a la charge	Acc.		1										
		Sous-total		1					1	1	3		2	
		Total		1					1	1	3		2	



Vol et extorsion

			2000	2015	2016	2017	2018	2019	2020	2021	2022	2023	2024	2025	
Vol avec circ. aggr.	Avec violence	Acc.	3				1								
		Tent.												1	1
	Sans violence	Acc.	31	20	32	23	31	16	7	7	10	16	9		9
		Tent.	8	5	10	6	7	5	7	2	3	6	4		
Sous-total			42	25	42	29	39	21	14	9	13	22	14	10	
Vol sans circ. aggr.	Avec violence	Acc.	1	1								1			
	Sans violence, Vol à la tire	Acc.	2				1	1	2		1	1			
	Sans violence, Vol d'usage	Acc.		2		2					1		1		
	Sans violence, Vol domestique	Acc.	2	2	1		1	1						1	
	Sans violence	Acc.	28	23	14	19	23	20	11	11	22	30	23		11
	Sans violence	Tent.	2	4		4					3		2		2
Sous-total			35	32	15	25	25	22	13	14	24	34	24	14	
Vol non spécifié			Acc.	2				1			1				
			Tent.	1											
			Sous-total	3					1		1				
Extorsion			Acc.		1		1	2	1	1	1	1			
			Tent.					1			1		1		
			Sous-total		1		1	3	1	1	2	1	1		
Total			80	57	58	54	65	47	28	24	40	57	39	24	



Fraude

		2000	2015	2016	2017	2018	2019	2020	2021	2022	2023	2024	2025
Blanchiment d'argent	Acc.		1							1		1	1
	Sous-total		1							1		1	1
Recel	Recel simple	Acc.										1	
	Recel qualifié	Acc.										1	
	Sous-total											2	
Grivèlerie	Carburant / lubrifiant	Acc.					1						
	Boissons et aliments	Acc.						1				1	
	Logements	Acc.			1								
	Sous-total				1		1	1				1	
Détournement et destruction frauduleuse	Cel frauduleux	Acc.			1								2
	Tent.	1											
	D'argent, de papiers, etc.	Acc.				1							
	D'objets saisis	Acc.											1
	Non spécifié	Acc.	1										
Sous-total		2		1	1							2	1
Escroquerie	Fraude par internet	Acc.	1	2	2	2	3	12	13	22	11	12	6
	Tent.						4		2	2	4		
	Escroquerie sans internet	Acc.	3	1		1	2	1	1	2	1		
	Tent.				1						2		
	Non spécifié	Acc.	1										
	Tent.	2											
Sous-total		3	4	3	2	4	9	13	16	26	18	12	6
Tromperie	Marchandises vendues / travail fourni	Acc.	1	3	2	3			1	1			
	Tent.				3	1	1		1				
	Monnaies	Acc.	3	7	2	4							1
	Tent.		1		2	1							
	Endossement frauduleux de factures	Tent.									1		
Sous-total		5	10	9	9	1		2	2			1	
Abus de confiance et infr. apparentées	Abus de confiance	Acc.	2	6	2	2	6	5		1	3	2	5
	Abus des faiblesses	Acc.									1		
	Sous-total		2	6	2	2	6	5		1	4	2	5
Abus de biens sociaux	Par des sociétés	Acc.										1	
	Sous-total											1	
Infr. liées à l'insolvabilité	Par le débiteur	Acc.				1							
	Sous-total					1							
Insolvabilité frauduleuse		Acc.										1	
	Sous-total											1	
Total		7	16	15	15	21	16	14	19	33	24	21	11

FPF/DGR/DR/BIPOL - Statistiques policières de criminalité (date de clôture: 31/10/2025)
 Les données pour les années 2001 jusqu'à 2014 ne sont plus publiées mais restent disponibles sur demande auprès du service BIPOL.
 Les données pour 2025 ne concernent que le 1er semestre.



Dégradation de la propriété

			2000	2015	2016	2017	2018	2019	2020	2021	2022	2023	2024	2025
Incendie volontaire	Dans lieu habité (de nuit)	Acc.			1									
	Dans un autre lieu (de jour)	Acc.							1		2			
	Dans un autre lieu (de nuit)	Acc.				1								
	Dans un autre lieu (moment indéterminé)	Acc.	1											
		Sous-total	1		1	1			1		2			
Incendie involontaire		Acc.		3	1		2	1	3		3	2	1	
		Tent.										1		
		Sous-total		3	1		2	1	3		3	3	1	
Destruction, dénaturation, dégradation	Avec circ. aggr.	Acc.	2	1	2	2					1	1		
	Destruction de biens agricoles	Acc.		1		1	1							
		Sous-total	2	2	2	3	1				1	1		
Vandalisme	Sur véhicules	Acc.	4	12	8	14	7	7	5	7	14	4	4	5
	Sur autres biens mobiliers	Acc.	14	2	1	5	6	2	6	1	1	5	2	
	Graffitis	Acc.				3	1	2		3	1			
	Autres détériorations sur biens immobiliers	Acc.	1	14	4	12	9	9	13	4	5	9	9	7
	Dégradation de clôture	Acc.		1	4	1		1		1	2	1		
		Sous-total	19	29	17	35	23	21	24	16	23	19	15	12
		Total	22	34	21	39	26	22	28	16	29	23	16	12



Infr. contre la Sécurité de l'Etat

		2000	2015	2016	2017	2018	2019	2020	2021	2022	2023	2024	2025
Sûreté intérieure de l'Etat	Acc.					1							
	Sous-total					1							
Sûreté extérieure de l'Etat	Acc.		1	1	3			3	4	1	1	1	6
	Sous-total		1	1	3			3	4	1	1	1	6
Terrorisme	Groupe terroriste	Acc.								3			
	Sous-total									3			
	Total		1	1	3	1		3	4	4	1	1	6



Infr. contre la sécurité publique

			2000	2015	2016	2017	2018	2019	2020	2021	2022	2023	2024	2025
Association de malfaiteurs	Acc.			1				1			1			
	Sous-total			1				1			1			
Evasion de prisonniers	Non-respect surveillance électronique	Acc.					1						1	
	Sous-total						1						1	
Menaces	Verbales	Acc.	7	2	9	1	3	2	1	3	5	3	5	1
	Ecrites	Acc.		3	3	1	1	3			2	3	2	
	Par gestes, emblèmes	Acc.	1	2			1	1		4	1		2	1
	Tent.		1											
	Alerte à la bombe	Acc.			1									
	Non spécifié	Acc.			1									
	Sous-total		9	7	14	2	5	6	1	7	8	6	9	2
	Total		9	8	14	2	6	7	1	7	9	6	10	2



Infr. contre l'autorité publique

		2000	2015	2016	2017	2018	2019	2020	2021	2022	2023	2024	2025
Violence c/ personnes investies autorité publique	Acc.			2	1			1					
	Sous-total			2	1			1					
Rébellion	Rébellion armée	Acc.							1			1	
	Rébellion non armée	Acc.		1				1		1	1	2	
	Non spécifié	Tent.	1										
		Sous-total	1		1			1	1	1	1	3	
Outrages	Acc.		1	2	1		1	2	2	2	2	3	
	Sous-total		1	2	1		1	2	2	2	2	3	
Total		1	1	5	2		1	4	3	3	3	6	



Infr. contre la foi publique

			2000	2015	2016	2017	2018	2019	2020	2021	2022	2023	2024	2025
Faux en écritures	Faux en écritures	Acc.	2		1				2	4	1			2
	Usage de faux en écrit. et écrit. falsifiées	Acc.	3		1	1	1	2		4	1			2
		Sous-total	5		2	1	1	2	2	8	2			4
Usurpation	Immixtion dans fonctions publiques	Acc.	1											
	De nom	Acc.	1	1	1						1	2	2	
		Sous-total	2	1	1	1					1	2	2	
Contrefaçon / falsification	Contrefaçon	Acc.								1				
	Falsification	Acc.		4	2					1		1		
		Acc.								1				
	Non spécifié	Tent.	1											
		Sous-total	1	4	2					3		1		
Fausses monnaies	Emission	Acc.				1								1
		Tent.								1				
	Autres	Acc.				1								
		Sous-total				2				1				1
Faux en justice	Fausses déclarations	Acc.			1									
		Sous-total			1									
		Total	8	5	6	4	1	2	2	12	3	3	2	5



Bütgenbach

Infraction Code pénal

Infr. contre la famille

		2000	2015	2016	2017	2018	2019	2020	2021	2022	2023	2024	2025
Refus du droit aux relations personnelles	Acc.	2				1	2	1	5	1	1	1	
	Sous-total	2				1	2	1	5	1	1	1	
Non-acquittement pension alimentaire	Acc.	2									1		
	Sous-total	2									1		
	Total	4				1	2	1	5	1	2	1	

Criminalité informatique

		2000	2015	2016	2017	2018	2019	2020	2021	2022	2023	2024	2025
Hacking	Acc.					1		1		1		4	
	Sous-total					1		1		1		4	
Faux en informatique	Acc.		2					2	1		2		
	Tent.								1				
	Sous-total		2					2	2		2		
Fraude informatique	Acc.		2	1		3	3	1	3	2	8	8	2
	Tent.		1	1	1	3					2		
	Sous-total		3	2	1	6	3	1	3	2	10	8	2
Sabotage	Acc.			1									
	Sous-total			1									
	Total		5	3	1	7	3	4	5	3	12	12	2

Traite des êtres humains

		2000	2015	2016	2017	2018	2019	2020	2021	2022	2023	2024	2025
Exploitation économique	Acc.		2	1									
	Sous-total		2	1									
	Total		2	1									



Autres infractions Code pénal

	2000	2015	2016	2017	2018	2019	2020	2021	2022	2023	2024	2025
Acc.				1								
Sous-total				1								
Total				1								

Contravention Code pénal

	2000	2015	2016	2017	2018	2019	2020	2021	2022	2023	2024	2025
Injures (Contravention) Acc.	3											
Sous-total	3											
Autres contraventions CP Acc.	3		2									
Sous-total	3		2									
Total	6		2									

STATISTIQUES POLICIERES DE CRIMINALITE

LIEU DE PERPETRATION: COMMUNE

Bütgenbach

***ANNEXE II: DETAIL PAR CATEGORIE DE DELIT
LOIS SPECIALES***



Bütgenbach

Infraction Lois spéciales

Drogues

			2000	2015	2016	2017	2018	2019	2020	2021	2022	2023	2024	2025	
Détention		Acc.	2	16	20	11	12	17	16	14	20	15	14	5	
		Tent.	1												
		Sous-total	3	16	20	11	12	17	16	14	20	15	14	5	
Usage	Usage individuel	Acc.	1												
	Faciliter l'usage	Acc.			1					1				1	
		Tent.							1						
	Désordre, scandale ou danger dans un espace public	Acc.		1	1										
		Sous-total	1	1	2				1	1				1	
Importation et exportation		Acc.	2	2			1	1		1	2				
		Tent.	1												
		Sous-total	3	2			1	1		1	2				
Fabrication		Acc.		2				1	1	1				1	
		Sous-total		2				1	1	1				1	
Commerce		Acc.		1		1		1	2	2	2	1	2	1	
		Tent.							1						
		Sous-total		1		1		1	3	2	2	1	2	1	
Autres		Acc.			1	1				1	4				
		Sous-total			1	1				1	4				
Total			7	22	23	13	13	20	21	20	28	16	17	7	

Législation sur les étrangers

			2000	2015	2016	2017	2018	2019	2020	2021	2022	2023	2024	2025
Transmigration illégale	Accès au territoire	Acc.			2									
	Séjour	Acc.			1	1			1					
	Pas de port de documents d'identité ou de voyage	Acc.			1									
		Sous-total			4	1			1					
Total				4	1			1						



Environnement

			2000	2015	2016	2017	2018	2019	2020	2021	2022	2023	2024	2025
Déchets	Transport de déchets	Acc.		1										
	Déchets par professionnel	Acc.		1							1	1		
	Déchets par particulier	Acc.		1	1	1		2	1	2		1	2	4
	Déchets par personne indéterminée	Acc.	4											
	Sous-total		4	3	1	1		2	1	2	1	2	2	4
Autres que déchets	Urbanisme	Acc.		3	3		1	2	2	1	1			2
	Permis d'environnement	Acc.												1
	Bruit	Acc.							2		1			
	Pollution de l'eau	Acc.											1	
	Pollution de l'air	Acc.				1								
	Pollution du sol	Acc.			1	1	1		1					
	Autres nuisances en matière d'environnement	Acc.						1						
	Sous-total			3	4	2	2	3	5	1	2		1	3
Biodiversité / Faune et flore	Bien-être animal	Acc.	3	2				2	2		2	1		
	Protection de la nature	Acc.	1	1	1	3						1		
		Tent.					1							
	Permis / autorisation animaux	Acc.									2		1	
	Destruction d'animaux	Acc.				1	1		1					1
	Tent.							1						
	Sous-total		4	3	1	4	2	3	3		4	2	1	1
Non spécifié		Acc.	1											
	Sous-total		1											
	Total		9	9	6	7	4	8	9	3	7	4	4	8



Armes et explosifs

			2000	2015	2016	2017	2018	2019	2020	2021	2022	2023	2024	2025
Détention illégale	Arme à feu	Acc.		2	1	3	8	1	1	3	1	2	1	
	Arme blanche ou non à feu	Acc.		5	6	2	2	3		2	2	1	2	1
	Munition	Acc.		1						1				
	Non spécifié	Acc.	3											
		Sous-total	3	8	7	5	10	4	1	6	3	3	3	1
Port / transport illégal	Arme à feu	Acc.				1	3							
	Arme blanche ou non à feu	Acc.		3	4	2	1			1	3			
	Non spécifié	Acc.	2											
		Sous-total	2	3	4	3	4			1	3			
Explosifs		Acc.	1											
		Sous-total	1											
Enseignement collectif		Acc.												1
		Sous-total												1
Autre	Mesures de sécurité	Acc.			1		1							1
	Stockage	Acc.					1							1
		Sous-total			1		2							2
		Total	6	11	12	8	16	4	1	7	6	3	3	4

Protection de la personne

			2000	2015	2016	2017	2018	2019	2020	2021	2022	2023	2024	2025
Discrimination	Racisme et xénophobie	Acc.				1						2	1	
	Autre discrimination	Acc.					1							
		Sous-total				1	1					2	1	
Protection de la vie privée		Acc.	9					1	1					
		Tent.	1											
		Sous-total	10					1	1					
Droit à l'image		Acc.									1	1		
		Sous-total									1	1		
		Total	10			1	1	1	1		1	3	1	



Bütgenbach

Infraction Lois spéciales

Protection de la jeunesse

		2000	2015	2016	2017	2018	2019	2020	2021	2022	2023	2024	2025
Législation sur l'obligation scolaire	Acc.			1									
	Sous-total:			1									
Législation sur la protection de la jeunesse	Acc.		1	3		1	1	2	6		2	1	
	Sous-total:		1	3		1	1	2	6		2	1	
	Total:		1	4		1	1	2	6		2	1	

Code pénal social

		2000	2015	2016	2017	2018	2019	2020	2021	2022	2023	2024	2025
Harcèlement au travail	Acc.		1			2			1	1	1	2	
	Sous-total:		1			2			1	1	1	2	
Travail illégal	Acc.			1									
	Sous-total:			1									
Fraude sociale aux cotisations (travail au noir)	Acc.		2	7	1	1			2	2	1		
	Sous-total:		2	7	1	1			2	2	1		
Infr. contre foi publique en droit pénal social	Acc.			1			1		1				
	Sous-total:			1			1		1				
Escroquerie en droit pénal social	Acc.									2		1	
	Sous-total:									2		1	
Autres	Acc.									1			
	Sous-total:									1			
	Total:		3	9	1	3	1		4	6	2	3	

Ivresse et alcool

		2000	2015	2016	2017	2018	2019	2020	2021	2022	2023	2024	2025
Ivresse publique	Acc.	1	3	3	2	2	1			2	2	3	
	Sous-total:	1	3	3	2	2	1			2	2	3	
	Total:	1	3	3	2	2	1			2	2	3	



Carte d'identité

		2000	2015	2016	2017	2018	2019	2020	2021	2022	2023	2024	2025
Pas en possession	Acc.		1	1									
	Sous-total:		1	1									
Refus de présentation	Acc.			1									
	Sous-total:			1									
	Total:		1	2									

Santé publique

		2000	2015	2016	2017	2018	2019	2020	2021	2022	2023	2024	2025
Législation médicaments	Acc.								1				
	Sous-total:								1				
Denrées alimentaires	Acc.										2		
	Sous-total:										2		
Refus ou négligence respect mesures	Acc.							43	38	1			
	Sous-total:							43	38	1			
Autres	Acc.							1	2				
	Sous-total:							1	2				
	Total:							44	41	1	2		

Travail

		2000	2015	2016	2017	2018	2019	2020	2021	2022	2023	2024	2025
Commerce ambulant	Acc.						1					1	
	Tent.	1											
	Sous-total:	1					1					1	
Accès à l'exercice d'une profession	Acc.	3											
	Sous-total:	3											
	Total:	4					1					1	



Législation économique

		2000	2015	2016	2017	2018	2019	2020	2021	2022	2023	2024	2025
Autres	Acc.	1									1		
	Sous-total:	1									1		
	Total:	1									1		

Pratiques commerciales

		2000	2015	2016	2017	2018	2019	2020	2021	2022	2023	2024	2025
Non spécifié	Acc.	1											
	Sous-total:	1											
Autres	Acc.	1											
	Tent.								1				
	Sous-total:	1							1				
	Total:	2							1				

Code pénal militaire et milice

		2000	2015	2016	2017	2018	2019	2020	2021	2022	2023	2024	2025
Code pénal militaire	Acc.	1	2		1			1	1				
	Sous-total:	1	2		1			1	1				
	Total:	1	2		1			1	1				

Autres lois spéciales

		2000	2015	2016	2017	2018	2019	2020	2021	2022	2023	2024	2025
Transport	Acc.	1	1										
	Sous-total:	1	1										
Infractions Loi police chemins de fer	Acc.								1			1	
	Sous-total:								1			1	
Autres	Acc.	1				3		1					
	Sous-total:	1				3		1					
	Total:	2	1			3		1	1			1	

STATISTIQUES POLICIERES DE CRIMINALITE

LIEU DE PERPETRATION: COMMUNE

Bütgenbach

***ANNEXE III: DETAIL
FIGURES CRIMINELLES / PHENOMENES***



Bütgenbach

FC Vol moyen de transport

		2000	2015	2016	2017	2018	2019	2020	2021	2022	2023	2024	2025
Vol de voiture	Acc.	5	1								1	1	1
	Tent.	1											
	Total	6	1								1	1	1
Vol de moto	Acc.						1						
	Tent.												
	Total						1						
Vol de vélomoteur	Acc.	1			1	1							
	Tent.	1											
	Total	2			1	1							
Vol de vélo	Acc.	3				10	3	1		4	3		
	Tent.								1				
	Total	3				10	3	1	1	4	3		



FC Cambriolage

		2000	2015	2016	2017	2018	2019	2020	2021	2022	2023	2024	2025
Cambriolage dans habitation	Acc.	5	12	23	5	19	4	1	2	8	3	6	5
	Tent.	1	5	9	4	4	1	4		2	4	2	
	Total	6	17	32	9	23	5	5	2	10	7	8	5
Cambriolage ds entreprise ou commerce	Acc.	9	2	1	5	3	5	2	1	1	4	1	
	Tent.	2				1	3	1		1	1		
	Total	11	2	1	5	4	8	3	1	2	5	1	
Cambriolage ds service public ou bâtiment administ	Acc.	1	2	5		3	2				3	1	1
	Tent.	1			1				1		1	2	
	Total	2	2	5	1	3	2		1		4	3	1
Vol au béliier	Acc.									1			
	Total									1			
Cambriolage dans bâtiment (total)	Acc.	15	16	29	10	25	11	3	3	9	10	8	6
	Tent.	4	5	9	5	5	4	5	1	3	6	4	
	Total	19	21	38	15	30	15	8	4	12	16	12	6

FC Vol autre

		2000	2015	2016	2017	2018	2019	2020	2021	2022	2023	2024	2025
Vol à main armée	Acc.	2				1							
	Tent.											1	1
	Total	2				1						1	1
Vol avec violence sans arme	Acc.	3	1			1			1	1	2		
	Tent.						1			1		1	
	Total	3	1			1	1		1	2	2	1	
Vol dans ou sur un véhicule	Acc.	13	3	1	6	2	4	4	3		3	1	2
	Tent.		1		2			1	2				
	Total	13	4	1	8	2	4	5	5		3	1	2



FC Vol autre

		2000	2015	2016	2017	2018	2019	2020	2021	2022	2023	2024	2025
Vol d'armes et explosifs	Acc.	1		2			1					1	1
	Tent.				1								
	Total	1		2	1		1					1	1
Arrachage de sac à main	Acc.	1											
	Tent.												
	Total	1											
Vol à l'arraché	Acc.	1											
	Tent.												
	Total	1											
Vol à la tire	Acc.	2				1	1	2		1	2		
	Tent.												
	Total	2				1	1	2		1	2		
Vol à l'étalage	Acc.	1	1	1		2		1		1	1		2
	Tent.												
	Total	1	1	1		2		1		1	1		2
Vol par ruse	Acc.			1	1	1					3		
	Tent.										1		
	Total			1	1	1					4		
Vol de métaux	Acc.		2			1						1	
	Tent.	1											
	Total	1	2			1						1	
Vol sur les chantiers	Acc.	1	1			1		1		1	1		
	Tent.							1					
	Total	1	1			1		2		1	1		
Vol d'animaux	Acc.					1						1	
	Tent.		1										
	Total		1			1						1	



Criminalité ICT

		2000	2015	2016	2017	2018	2019	2020	2021	2022	2023	2024	2025
Fraude de cartes de paiements	Acc.		2			1		1			3	1	
	Total		2			1		1			3	1	
Phishing	Acc.					1		1	1	1	1	2	
	Tent.					1							
Total					2		1	1	1	1	1	2	
Ransomware	Acc.			1		1		1					
	Total			1		1		1					
Shouldersurfing	Acc.										1		
	Total										1		

FC Autre

		2000	2015	2016	2017	2018	2019	2020	2021	2022	2023	2024	2025
Violence contre les métiers d'intérêt général	Acc.			2	1			2	1				2
	Tent.			1									
Total				3	1			2	1				2
Viol collectif	Acc.	1											
	Total	1											
Graffiti	Acc.				4	1	2	1	3	2			
	Total				4	1	2	1	3	2			
Dégradation de voiture	Acc.		13	7	13	7	7	5	7	12	4	4	5
	Total		13	7	13	7	7	5	7	12	4	4	5
Rixe au couteau	Acc.		1										
	Total		1										



PH Violence intrafamiliale (VIF)

		2000	2015	2016	2017	2018	2019	2020	2021	2022	2023	2024	2025
VIF: physique, dans le couple	Acc.	1		5	5	3	2	4	4	1	5	9	4
	Total	1		5	5	3	2	4	4	1	5	9	4
VIF: physique, envers des descendants	Acc.				3		1			2	2	1	1
	Tent.	1											
	Total	1			3		1			2	2	1	1
VIF: physique, envers d'autres membres	Acc.	2	1			1	2			2	1		
	Total	2	1			1	2			2	1		
VIF: sexuelle, envers des descendants	Acc.			1			1						
	Total			1			1						
VIF: psychique, dans le couple	Acc.	2				1	2	2	6	4	1	3	
	Total	2				1	2	2	6	4	1	3	
VIF: psychique, envers d'autres membres	Acc.								1				
	Total								1				
VIF: économique, envers d'autres membres	Acc.	2							1		1	1	
	Total	2							1		1	1	

PH Drogues

		2000	2015	2016	2017	2018	2019	2020	2021	2022	2023	2024	2025
Import-export de drogues synthétiques	Acc.								1	1			
	Total								1	1			
Vente de drogues synthétiques	Acc.							1		1			
	Total							1		1			
Production de cannabis (culture)	Acc.						1		1			1	
	Total						1		1			1	
Vente de cannabis en grande quantité	Acc.											1	
	Total											1	



PH Traite des êtres humains

		2000	2015	2016	2017	2018	2019	2020	2021	2022	2023	2024	2025
TEH - exploitation économique	Acc.		2	1									
	Total		2	1									
TEH - exploitation sexuelle	Acc.						1						1
	Total						1						1

PH Violence dans l'espace public

		2000	2015	2016	2017	2018	2019	2020	2021	2022	2023	2024	2025
Violence physique (voie publique)	Acc.		2	3	2	3	2		3	4	5	4	1
	Tent.		1		1			1				1	
	Total		3	3	3	3	2	1	3	4	5	5	1
Violence physique (autre endroit public)	Acc.							1		2			
	Total							1		2			
Violence physique (endroit accessible au public)	Acc.	4	6	3	3	2	2	6	4	3	2	1	1
	Tent.				2	1		1					
	Total	4	6	3	5	3	2	7	4	3	2	1	1
Violence sexuelle (voie publique)	Acc.	1						1	1				
	Total	1						1	1				
Violence sexuelle (autre endroit public)	Acc.											1	
	Tent.			1									
	Total			1								1	
Violence sexuelle (endroit accessible au public)	Acc.	1	2			1	3				1		
	Total	1	2			1	3				1		
Violence psychique (voie publique)	Acc.	1	5	2	3	1	3	4	3	7	2	5	
	Total	1	5	2	3	1	3	4	3	7	2	5	
Violence psychique (autre endroit public)	Acc.		3							3		2	
	Tent.			1									
	Total		3	1						3		2	



PH Violence dans l'espace public

		2000	2015	2016	2017	2018	2019	2020	2021	2022	2023	2024	2025
Violence psychique (endroit accessible au public)	Acc.	3		5	2	5	1	4	4	1	4	1	
	Total	3		5	2	5	1	4	4	1	4	1	
Vol à main armée (endroit accessible au public)	Acc.	1				1							
	Tent.												1
	Total	1				1							1
Vol avec violence sans arme (voie publique)	Tent.						1						
	Total						1						
Vol avec violence sans arme (endr. acces. au pub.)	Acc.	3	1								1		
	Total	3	1								1		

PH Autre

		2000	2015	2016	2017	2018	2019	2020	2021	2022	2023	2024	2025
Terrorisme, extrémisme et radicalisme	Acc.									2	2		
	Total									2	2		
Cyberharcèlement	Acc.		5	1		3	3	1	1	2	2	2	
	Total		5	1		3	3	1	1	2	2	2	
Fraude à l'identité	Acc.	1	1	1	1			1	1	5	5	5	1
	Tent.										1		
	Total	1	1	1	1			1	1	5	6	5	1

STATISTIQUES POLICIERES DE CRIMINALITE

LIEU DE PERPETRATION: COMMUNE

Bütgenbach

***ANNEXE IV: FAITS ENREGISTRES
NON CRIMINELS***



Bütgenbach

Faits non criminels

Maladies / Décès / Disparition

	2000	2015	2016	2017	2018	2019	2020	2021	2022	2023	2024	2025
Suicide	1	1	3	2				2	4			1
Personne malade		2	2	3	2	1	4	4	1	2	5	2
Décès suspect			1								2	
Décès naturel				2			3	1	2	2	2	
Disparition (personne disparue)	2	3	2		2				1	1	2	1
Accident (sauf roulage)	2	1		1	4		3			1	1	
Sécurité des travailleurs (accident du travail)												1
Autres	1											
Total	6	7	8	8	8	1	10	7	8	6	12	5

Appels

	2000	2015	2016	2017	2018	2019	2020	2021	2022	2023	2024	2025
Appels	2		1				1	1		1		
Total	2		1				1	1		1		

Problèmes sociaux

	2000	2015	2016	2017	2018	2019	2020	2021	2022	2023	2024	2025
Différends familiaux	2			5	3	4	3	5	3	2	1	3
Différend (pas de coups)	7				1		1		2	1	1	
Affaire civile	9	2			1	2	2			2		1
Protection de la jeunesse			1			2		1		1	1	
Autres	2	1		1				1	1		1	
Total	20	3	1	6	5	8	6	7	6	6	4	4



Ordre public

	2000	2015	2016	2017	2018	2019	2020	2021	2022	2023	2024	2025
Troubles		1	5	1								
Autres					1							
Total		1	5	1	1							

Agissements suspects

	2000	2015	2016	2017	2018	2019	2020	2021	2022	2023	2024	2025
		2	1		3					5	4	1
Total		2	1		3					5	4	1

Objets trouvés

	2000	2015	2016	2017	2018	2019	2020	2021	2022	2023	2024	2025
				2	2			1				
Total				2	2			1				

Objets perdus

	2000	2015	2016	2017	2018	2019	2020	2021	2022	2023	2024	2025
	8	86	87	88	79	77	61	82	97	104	73	50
Total	8	86	87	88	79	77	61	82	97	104	73	50

Autres non-infractions

	2000	2015	2016	2017	2018	2019	2020	2021	2022	2023	2024	2025
Ordonnance de capture			1							1		
Non-respect des conditions									2		3	1
Procès-verbal d'information	6	8	9	4	6	9	3	2	3	4	2	2
Notification			1	2	2	1	3	4		4	10	1
Demande signalement surveillance électronique										1		
Fonction de contrôle armes								3	1	2		1
Autres non infractions	7											
Total	13	8	11	6	8	10	6	9	6	12	15	5

