

STATISTIQUES POLICIERES DE CRIMINALITE

LIEU DE PERPETRATION: COMMUNE

Aywaille

2000 - 1er Semestre 2025

Police fédérale - DGRIDRIIBIPOL

STATISTIQUES POLICIERES DE CRIMINALITE

LIEU DE PERPETRATION: COMMUNE

Aywaille

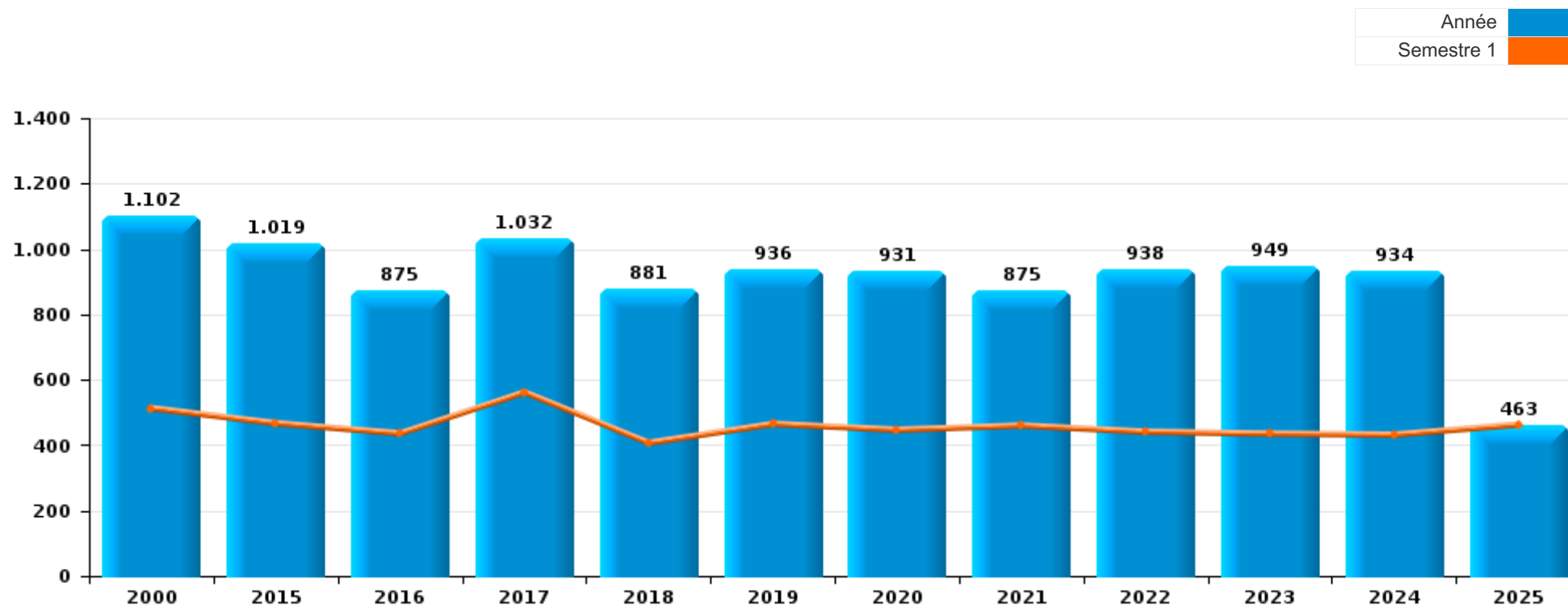
PARTIE I : INFRACTIONS JUDICIAIRES

CRIMINALITE ENREGISTREE COMMISE AU NIVEAU DE LA COMMUNE



Aywaille

	2000	2015	2016	2017	2018	2019	2020	2021	2022	2023	2024	2025
Nombre total des délits	1.102	1.019	875	1.032	881	936	931	875	938	949	934	463



FPF/DGR/DR/BIPOL - Statistiques policières de criminalité (date de clôture: 31/10/2025)

Les données pour les années 2001 jusqu'à 2014 ne sont plus publiées mais restent disponibles sur demande auprès du service BIPOL.

Les données pour 2025 ne concernent que le 1er semestre.



Aywaille

	2000	2015	2016	2017	2018	2019	2020	2021	2022	2023	2024	2025
Vol et extorsion	473	407	309	329	264	266	193	186	176	185	176	78
Infr. contre l'intégrité physique	101	105	100	129	95	88	111	121	124	108	129	55
Dégradation de la propriété	140	107	100	94	114	70	77	69	81	94	78	32
Infr. contre autres valeurs morales et sentiments	27	69	58	75	62	54	62	77	88	104	84	54
Fraude	39	51	44	45	40	54	41	70	103	91	103	57
Infr. contre la sécurité publique	82	45	51	58	53	48	48	45	55	73	61	25
Registre de population	29	39	54	54	43	40	38	33	37	52	57	17
Drogues	41	46	19	43	35	48	54	36	55	34	20	16
Armes et explosifs	13	33	28	62	26	84	25	17	28	21	14	22
Criminalité informatique		22	10	18	24	36	24	31	51	45	57	23
Infr. contre la famille	20	27	14	28	16	28	28	16	24	28	11	6
Infr. contre la foi publique	34	13	11	23	16	14	12	14	21	12	22	11
Infr. contre les moeurs	13	13	12	12	13	25	23	23	11	17	16	10
Santé publique	1						127	57	2	1		
Protection de la jeunesse	3	2	15	12	17	17	15	19	15	23	20	8
Environnement	35	5	7	10	11	15	6	10	14	7	12	6
Infr. contre l'autorité publique	5	11	13	11	14	16	14	14	13	5	4	5
Législation sur les étrangers	1	2	4	4	8	3	10	6	5	10	38	25
Ivresse et alcool	4	5	15	7	8	7	6	10	11	9	9	4
Infr. relative au statut juridique de l'enfant	8	8	3	5	3	4	2	2	9	9	3	3
Protection de la personne	4		1	2	5	2	4	5	5	10	8	4
Protection des revenus publics		5	3	2	7	7	2	4	1	2	4	
Code pénal social		1		1	2	6	2	5	6	4	4	1
Contravention Code pénal	22											
Infr. contre la liberté individuelle	1			5	1	1	5	1	1			1
Autres lois spéciales	5	1	3			1		2			1	
Travail		1	1		1			1	1	1	2	
Carte d'identité					2		1			2		
Législation économique				1					1	1	1	
Exercice illégal de l'autorité publique	1			1	1							
Marchand de sommeil				1		1						
Pratiques commerciales		1						1				
Traite des êtres humains						1				1		
Autres infractions Code pénal							1					
Sous-total	1.102	1.019	875	1.032	881	936	931	875	938	949	934	463
Contravention règlement policier local		19	192	323	134	233	151	18	20	12	13	2
Sous-total		19	192	323	134	233	151	18	20	12	13	2
Total	1.102	1.038	1.067	1.355	1.015	1.169	1.082	893	958	961	947	465

FPF/DGR/DRI/BIPOL - Statistiques policières de criminalité (date de clôture: 31/10/2025)

Les données pour les années 2001 jusqu'à 2014 ne sont plus publiées mais restent disponibles sur demande auprès du service BIPOL.

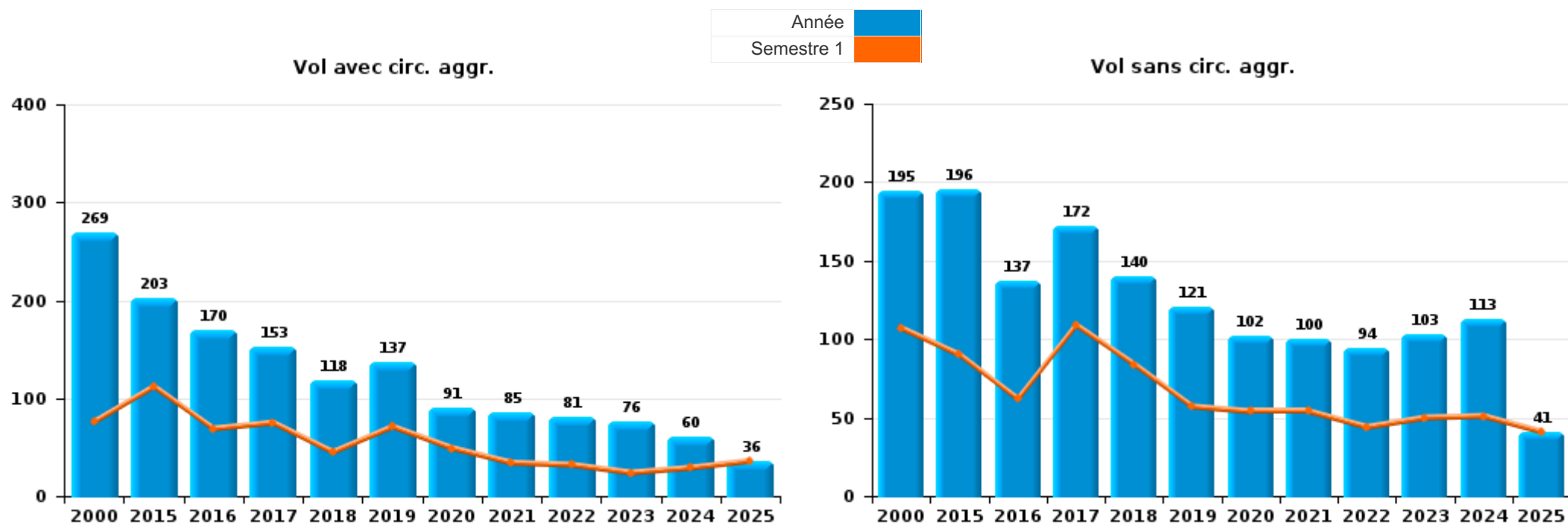
Les données pour 2025 ne concernent que le 1er semestre.



I.1. Catégorie des infractions : Vol et extorsion (top 5 des infractions au niveau national 2024)

Aywaille

	2000	2015	2016	2017	2018	2019	2020	2021	2022	2023	2024	2025
Vol sans circ. agr.	195	196	137	172	140	121	102	100	94	103	113	41
Vol avec circ. agr.	269	203	170	153	118	137	91	85	81	76	60	36
Extorsion		6	1	4	5	6		1	1	6	3	1
Vol non spécifié	9	2	1		1	2						
Total	473	407	309	329	264	266	193	186	176	185	176	78





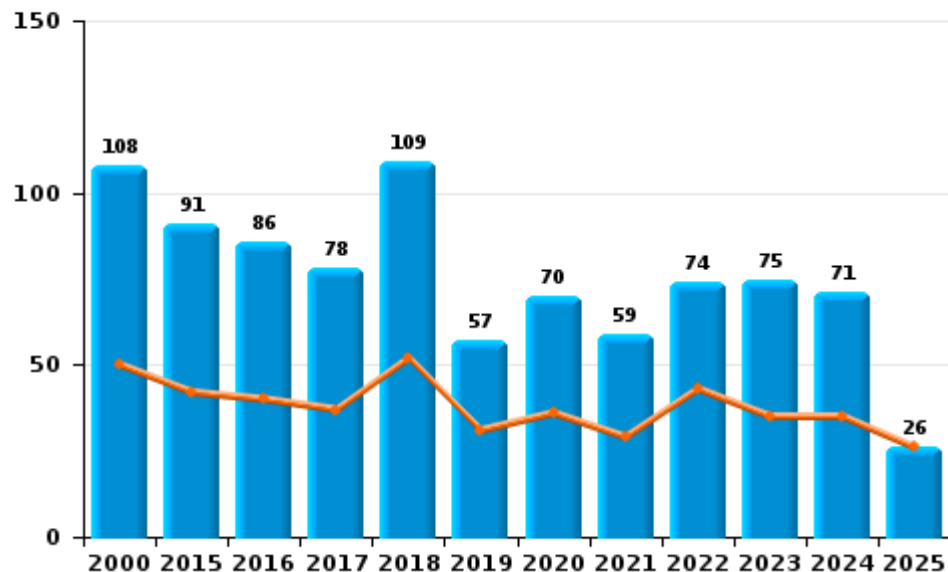
I.2. Catégorie des infractions : Dégradation de la propriété (top 5 des infractions au niveau national 2024)

Aywaille

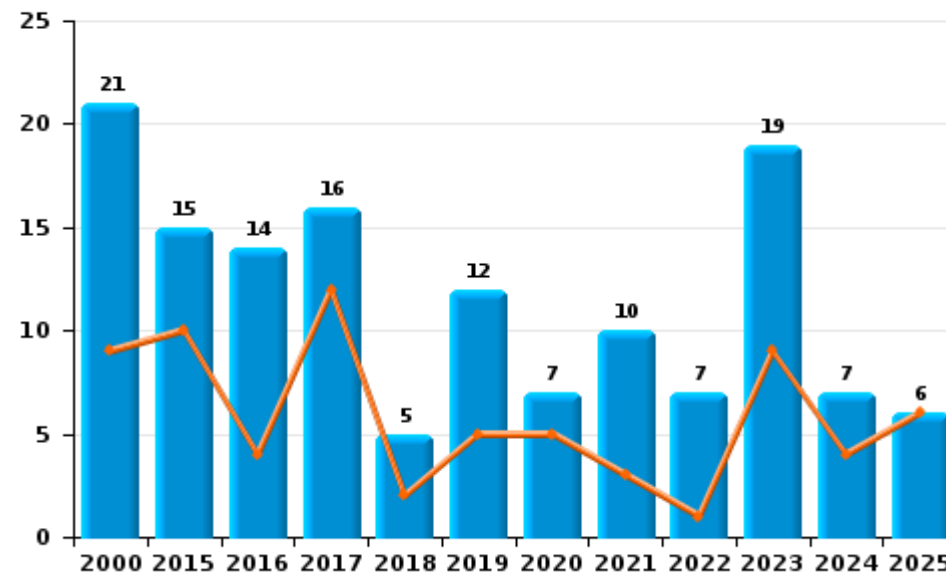
	2000	2015	2016	2017	2018	2019	2020	2021	2022	2023	2024	2025
Vandalisme	108	91	86	78	109	57	70	59	74	75	71	26
Incendie involontaire	14	7	8	10	3	8	2	3	6	11	5	2
Incendie volontaire	7	8	6	6	2	4	5	7	1	8	2	4
Destruction, dénaturation, dégradation	10	1				1						
Destruction par explosion volontaire	1											
Total	140	107	100	94	114	70	77	69	81	94	78	32



Vandalisme



Incendie

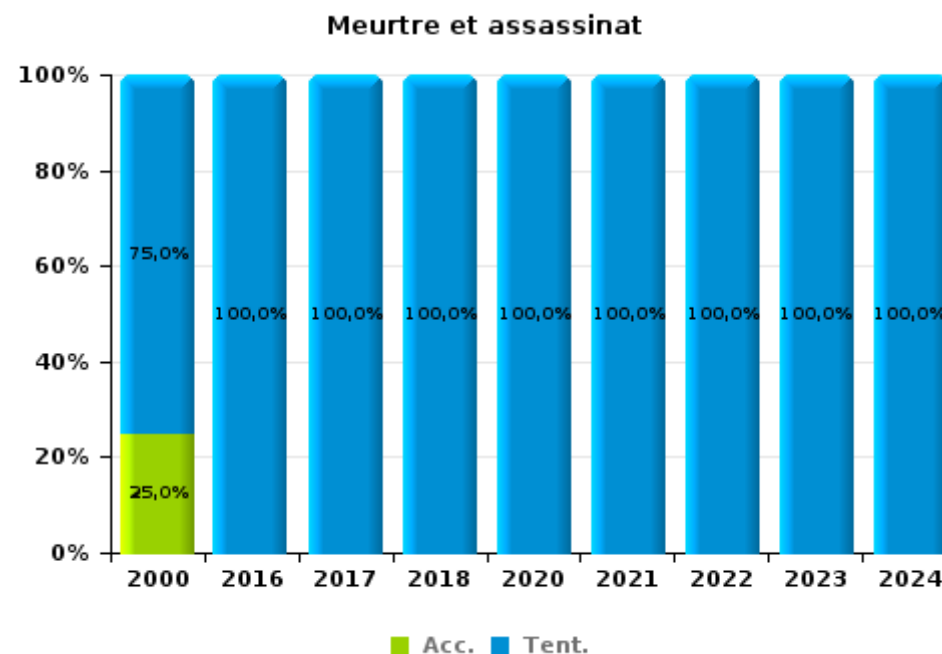
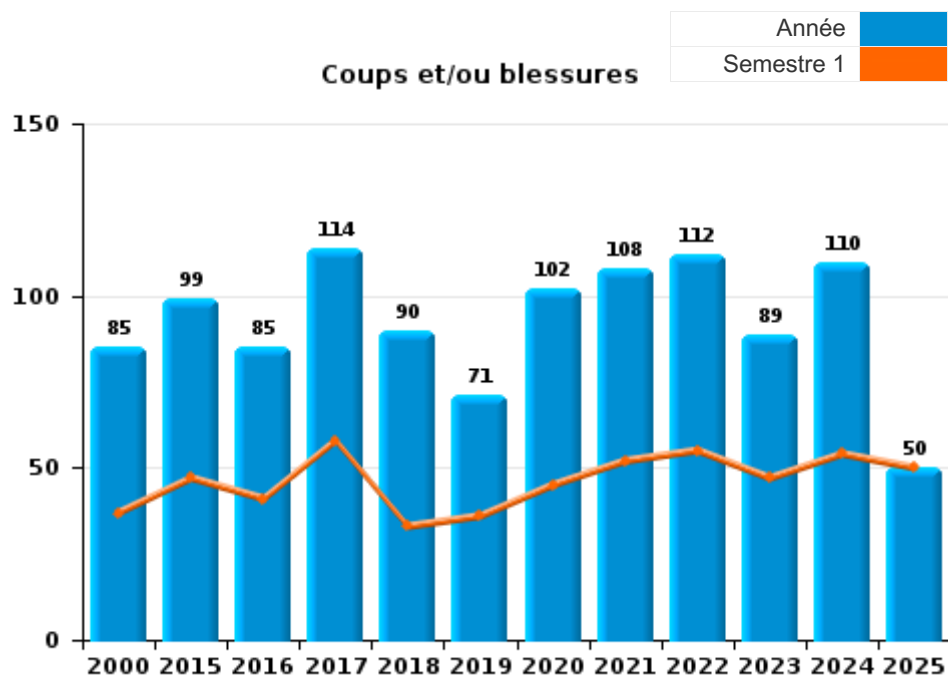




I.3. Catégorie des infractions : Infr. contre l'intégrité physique (top 5 des infractions au niveau national 2024)

Aywaille

	2000	2015	2016	2017	2018	2019	2020	2021	2022	2023	2024	2025
Coups et/ou blessures	85	99	85	114	90	71	102	108	112	89	110	50
Autres	12	6	12	14	3	17	8	11	11	17	16	5
Meurtre et assassinat	4		3	1	2		1	2	1	2	3	
Total	101	105	100	129	95	88	111	121	124	108	129	55





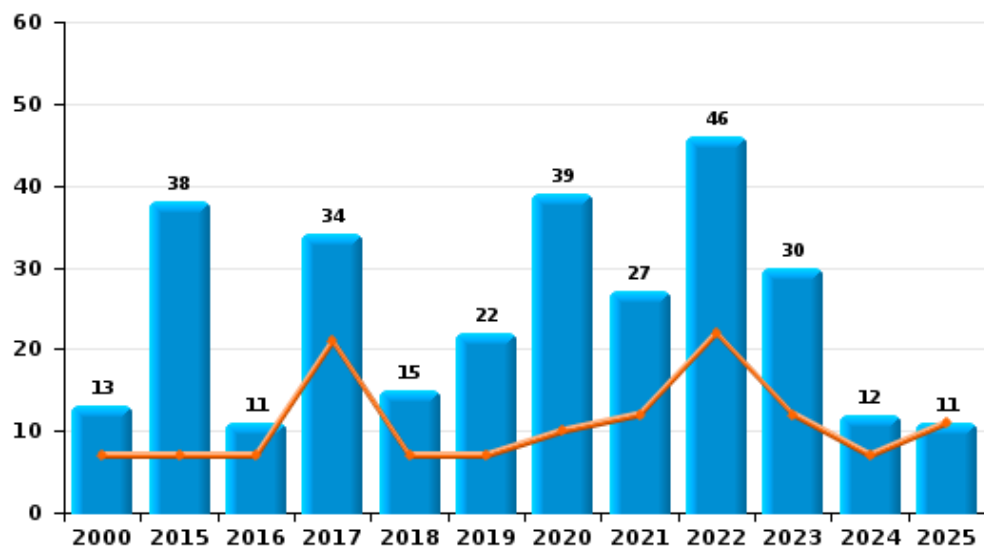
I.4. Catégorie des infractions : Drogues (top 5 des infractions au niveau national 2024)

Aywaille

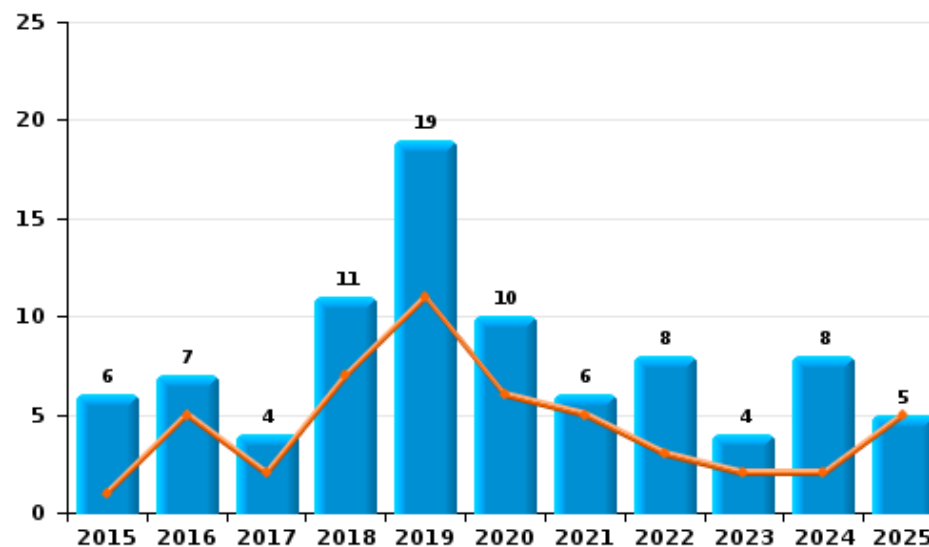
	2000	2015	2016	2017	2018	2019	2020	2021	2022	2023	2024	2025
Détention	13	38	11	34	15	22	39	27	46	30	12	11
Commerce		6	7	4	11	19	10	6	8	4	8	5
Usage	12			1	4	1			1			
Fabrication		2		3	4	3	2	3				
Autres	6		1	1	1	1	3					
Importation et exportation	10					2						
Total	41	46	19	43	35	48	54	36	55	34	20	16



Détention



Commerce



FPF/DGR/DRI/BIPOL - Statistiques policières de criminalité (date de clôture: 31/10/2025)
 Les données pour les années 2001 jusqu'à 2014 ne sont plus publiées mais restent disponibles sur demande auprès du service BIPOL.
 Les données pour 2025 ne concernent que le 1er semestre.



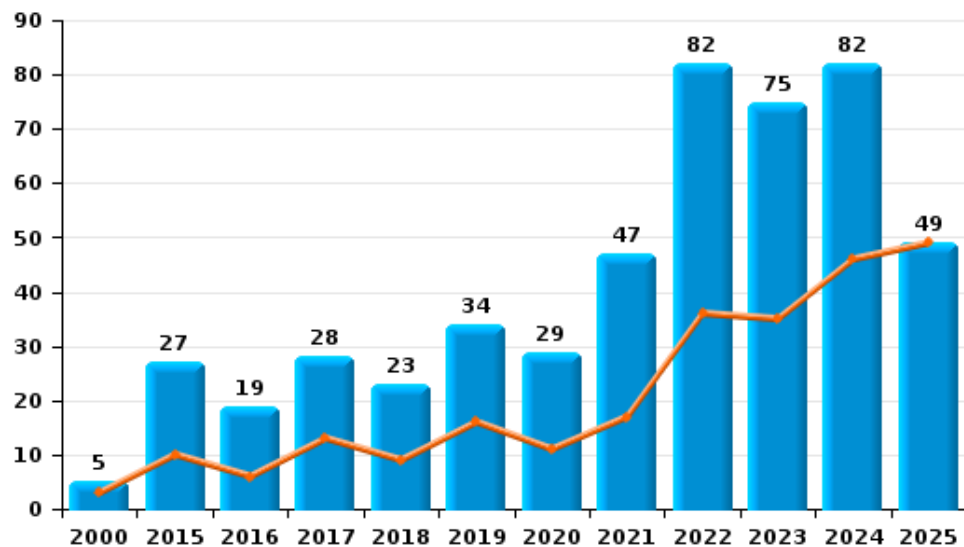
I.5. Catégorie des infractions : Fraude (top 5 des infractions au niveau national 2024)

Aywaille

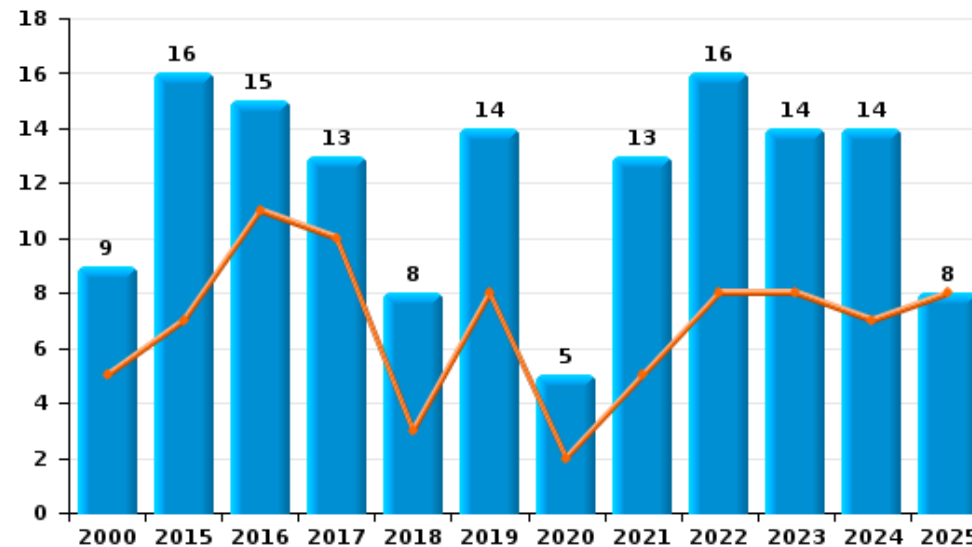
	2000	2015	2016	2017	2018	2019	2020	2021	2022	2023	2024	2025
Escroquerie	5	27	19	28	23	34	29	47	82	75	82	49
Abus de confiance et infr. apparentées	9	16	15	13	8	14	5	13	16	14	14	8
Détournement et destruction frauduleuse	13	4	2	4	4	2	3	6	3	1	4	
Recel		3	4		2	4	2	1			1	
Grivèlerie	6		3		1		2	2	1			
Fraudes: Autres	6	1	1		2			1		1	2	
Infr. liées à l'insolvabilité									1			
Total	39	51	44	45	40	54	41	70	103	91	103	57



Escroquerie



Abus de confiance et infr. apparentées



FPF/DGR/DRI/BIPOL - Statistiques policières de criminalité (date de clôture: 31/10/2025)

Les données pour les années 2001 jusqu'à 2014 ne sont plus publiées mais restent disponibles sur demande auprès du service BIPOL.

Les données pour 2025 ne concernent que le 1er semestre.

STATISTIQUES POLICIERES DE CRIMINALITE

LIEU DE PERPETRATION: COMMUNE

Aywaille

PARTIE II : FIGURES CRIMINELLES / PHENOMENES



Aywaille

FC Vol moyen de transport

	2000	2015	2016	2017	2018	2019	2020	2021	2022	2023	2024	2025
Vol de voiture	46	14	19	20	11	17	9	6	4	2	5	3
Vol de moto	2	3	4	1		1	2			1		
Carjacking		2	2	1		2						
Vol dans les garages				1								
Vol de vélomoteur	12	5	4	4	5	3	4		2	1	2	
Vol de vélo	9	3	4	9	1	4	5	1	10	4	3	2

FC Cambriolage

	2000	2015	2016	2017	2018	2019	2020	2021	2022	2023	2024	2025
Cambriolage dans habitation	80	90	94	58	59	47	33	44	59	48	32	14
Cambriolage ds entreprise ou commerce	25	48	16	13	16	16	13	11	4	4	10	12
Cambriolage ds service public ou bâtiment administ	16	9	3	10	2	8	6	2	1	3		1
Vol au bélier		1										
Cambriolage dans bâtiment (total)	120	147	113	81	77	71	52	57	64	55	42	27



FC Vol autre

	2000	2015	2016	2017	2018	2019	2020	2021	2022	2023	2024	2025
Vol à main armée	2	4	1	2	1	3	3	3		1	2	
Vol avec violence sans arme	5	14	11	11	8	13	3	2	6	9	5	5
Vol dans ou sur un véhicule	58	34	29	20	22	29	25	15	6	16	21	6
Vol d'armes et explosifs	9	1	3	7		2	4	1		3	2	1
Arrachage de sac à main	2	1									1	
Vol à l'arraché	4	2	2		3	2			2	4	2	
Vol à la tire	12	18	10	11	9	6	6	8	6	6	3	3
Vol à l'étalage	25	26	17	43	17	11	9	14	12	23	31	7
Vol par ruse	4	5	3	3	3	1	2		2		1	
Vol de métaux	3	1		2	4	4	2	3	1	3		
Vol sur les chantiers	9			1	6	1	2	1	1	1	3	2
Vol d'animaux	1	3	1	1	2	2		2				3

Criminalité ICT

	2000	2015	2016	2017	2018	2019	2020	2021	2022	2023	2024	2025
Fraude de cartes de paiements	1	6	2	4	7	15	3	10	9	5	13	1
Phishing						1	1	1	1	2		1
Ransomware											1	
Shouldersurfing				1	2	4	2					

FC Autre

	2000	2015	2016	2017	2018	2019	2020	2021	2022	2023	2024	2025
Violence contre les métiers d'intérêt général		1	1				2	1	3	1	1	1
Viol collectif												1
Graffiti		2	2	3	2	3	3	4		3		
Dégradation de voiture	20	46	35	28	44	29	31	30	25	43	34	14
Rixe au couteau				1	1				3			



PH Violence intrafamiliale (VIF)

	2000	2015	2016	2017	2018	2019	2020	2021	2022	2023	2024	2025
VIF: physique, dans le couple	8	28	20	31	18	23	41	44	27	20	38	20
VIF: physique, envers des descendants		3	6	8	6	7	7	4	3	9	3	4
VIF: physique, envers d'autres membres	17	5	4	4	6	5	4	6	6	7	6	3
VIF: sexuelle, dans le couple										1		
VIF: sexuelle, envers des descendants		1	1		1	1	1					
VIF: sexuelle, envers d'autres membres							1				1	
VIF: psychique, dans le couple	20	42	20	36	20	31	34	21	38	56	27	18
VIF: psychique, envers des descendants				1	1	1		2		2	2	
VIF: psychique, envers d'autres membres		1	2	1	1		1	1	2	3	4	
VIF: économique, dans le couple		2	2	6	1			1	1	2	3	1
VIF: économique, envers des descendants	2							1				
VIF: économique, envers d'autres membres	9	4	1	1	2	3		1	2		4	2

PH Hormones et dopage

	2000	2015	2016	2017	2018	2019	2020	2021	2022	2023	2024	2025
Dopage humain				1								

PH Drogues

	2000	2015	2016	2017	2018	2019	2020	2021	2022	2023	2024	2025
Vente de cocaïne			1	1				1	1	1	2	2
Vente de drogues synthétiques					1	1						2
Production de cannabis (culture)				1	1	1	1					
Vente-traffic d héroïne		1	1			1	1					

PH Traite des êtres humains

	2000	2015	2016	2017	2018	2019	2020	2021	2022	2023	2024	2025
TEH - exploitation sexuelle						2				1	1	



PH Violence dans l'espace public

	2000	2015	2016	2017	2018	2019	2020	2021	2022	2023	2024	2025
Violence physique (transport public)		3			3		1		4	1	5	1
Violence physique (voie publique)	27	30	41	27	34	23	37	35	37	33	36	14
Violence physique (autre endroit public)		1			1			1			1	
Violence physique (endroit accessible au public)	14	16	6	16	9	6	8	11	12	12	15	4
Violence sexuelle (voie publique)			2	1	3	4	4	2		2	4	1
Violence sexuelle (autre endroit public)						1						
Violence sexuelle (endroit accessible au public)	1	1		1	1	1	2		2	1	1	
Violence psychique (transport public)				1		1		1	2	2	5	2
Violence psychique (voie publique)	16	27	28	34	43	29	32	25	33	48	31	13
Violence psychique (autre endroit public)	1		2	2	2		2	3	1	1		1
Violence psychique (endroit accessible au public)	13	6	9	8	11	6	16	12	9	11	10	5
Vol à main armée (voie publique)	1	2		2	1					1	1	
Vol à main armée (autre endroit public)						1						
Vol à main armée (endroit accessible au public)	1	2	1				2	1	2		1	
Vol avec violence sans arme (transport public)								1	1		1	
Vol avec violence sans arme (voie publique)	3	5	7	4	7	9	1		4	6	2	1
Vol avec violence sans arme (endr. acces. au pub.)		3	2	3		1		1			1	2

PH Autre

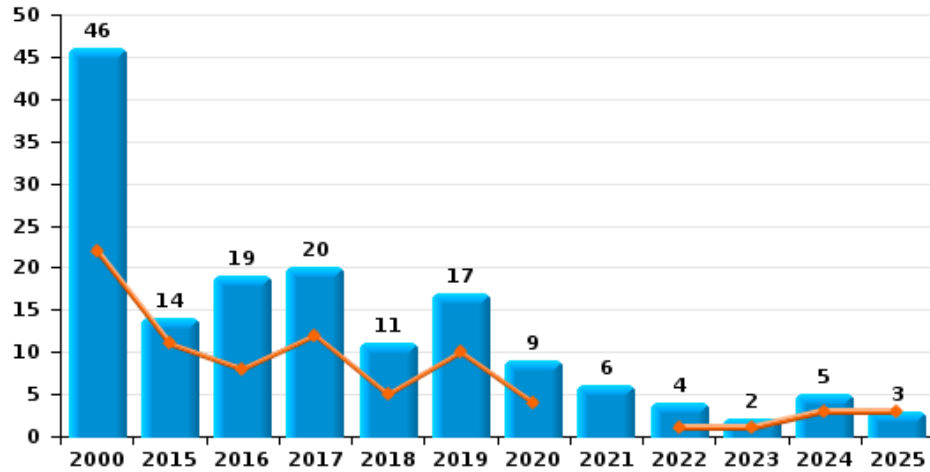
	2000	2015	2016	2017	2018	2019	2020	2021	2022	2023	2024	2025
Faux policiers									1			
Terrorisme, extrémisme et radicalisme						1	1	1	1	1		
Cyberharcèlement	4	17	5	5	5	6	3	8	5	10	12	2
Fraude à l'identité	2	4	6	4	6	4	4	11	12	9	15	7



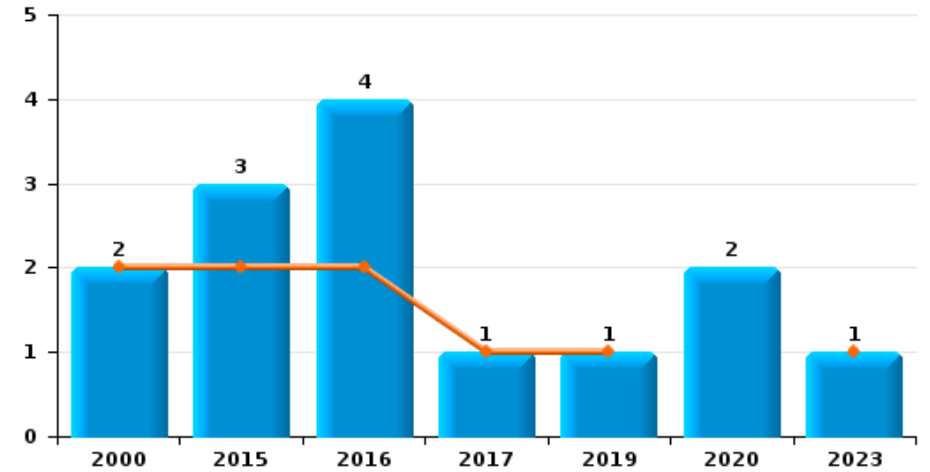
Aywaille

Année	■
Semestre 1	■

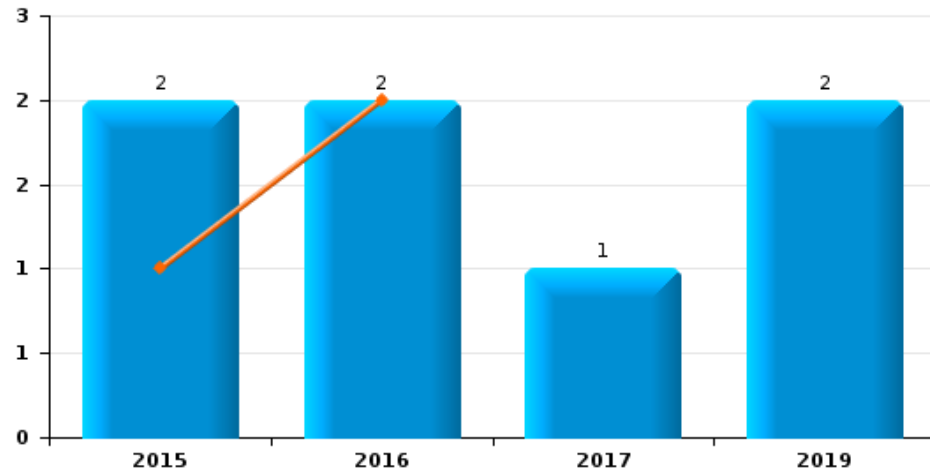
Vol de voiture



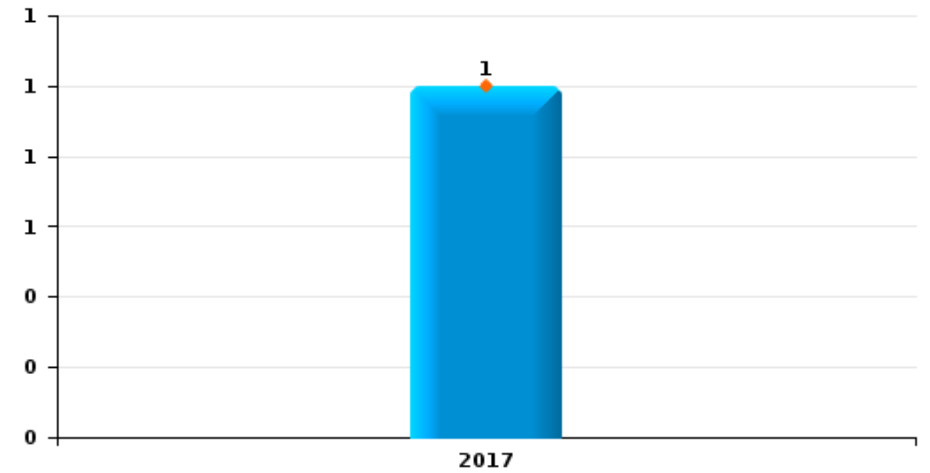
Vol de moto



Carjacking



Vol dans les garages

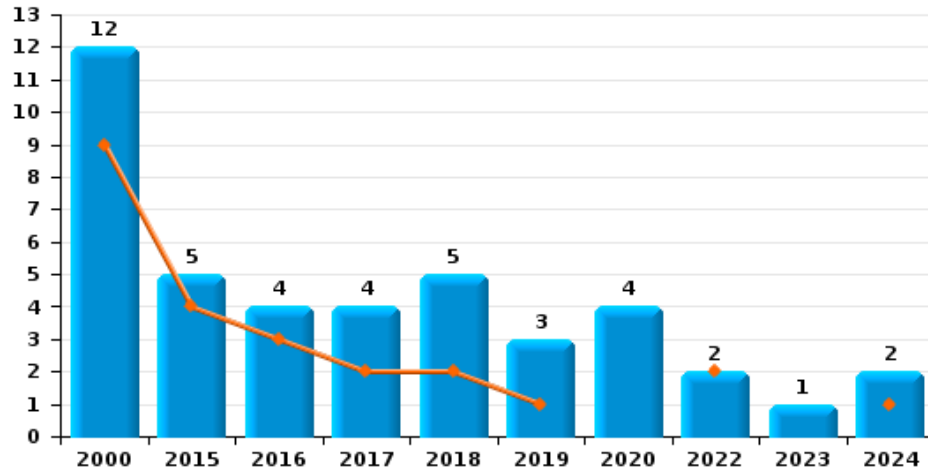




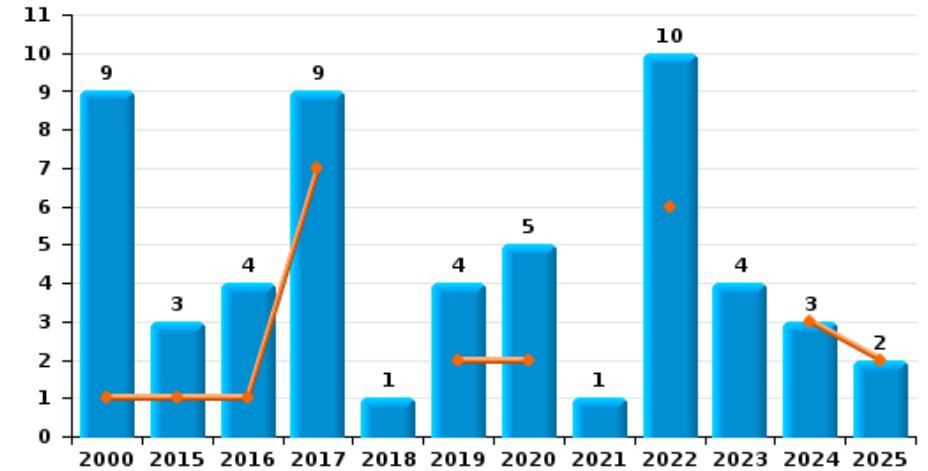
Aywaille

Année	■
Semestre 1	■

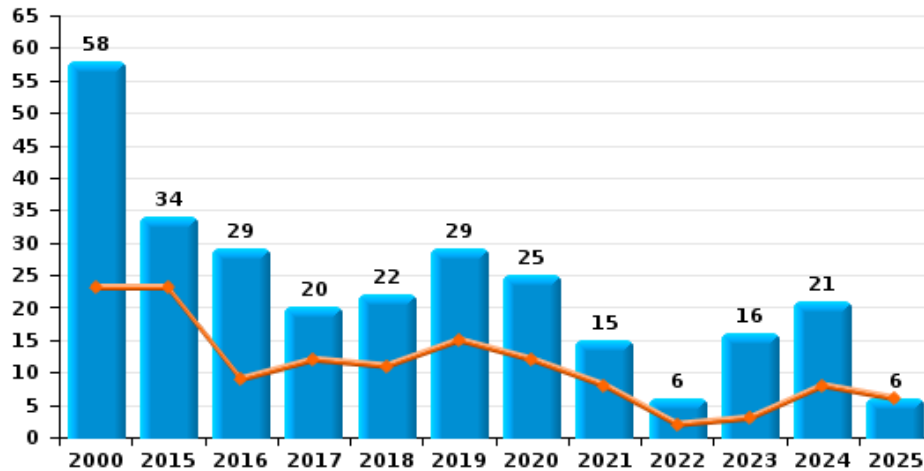
Vol de vélomoteur



Vol de vélo



Vol dans ou sur un véhicule

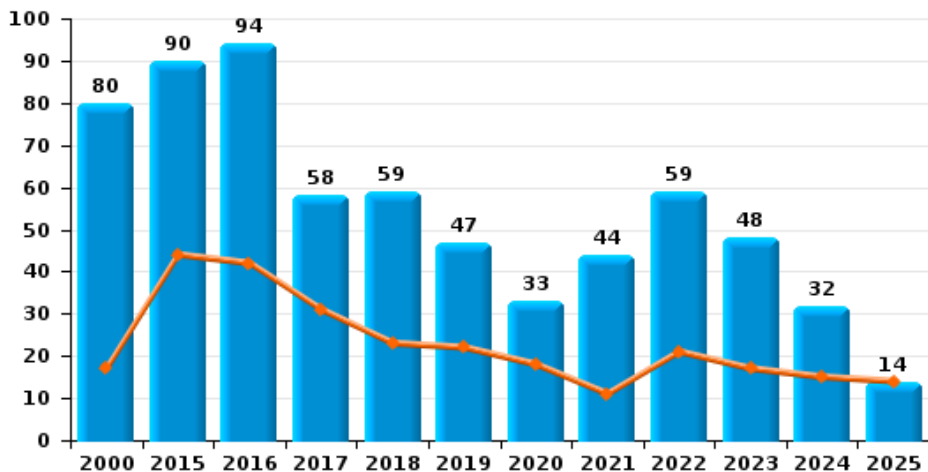




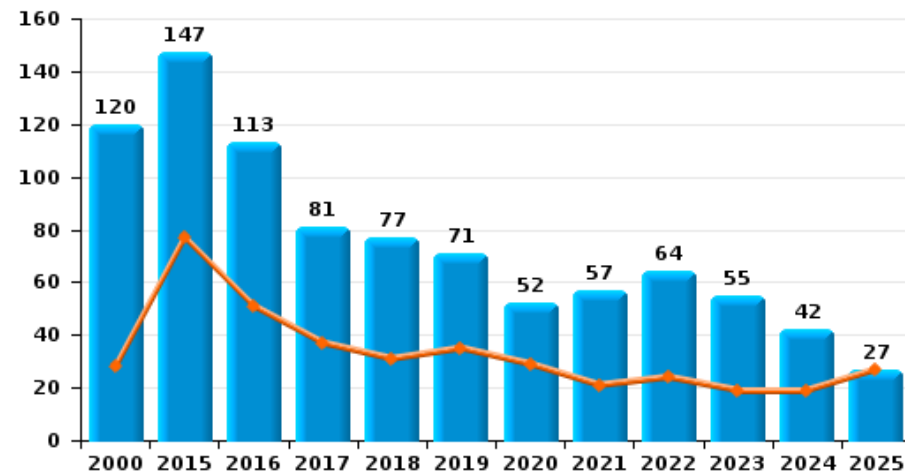
Aywaille



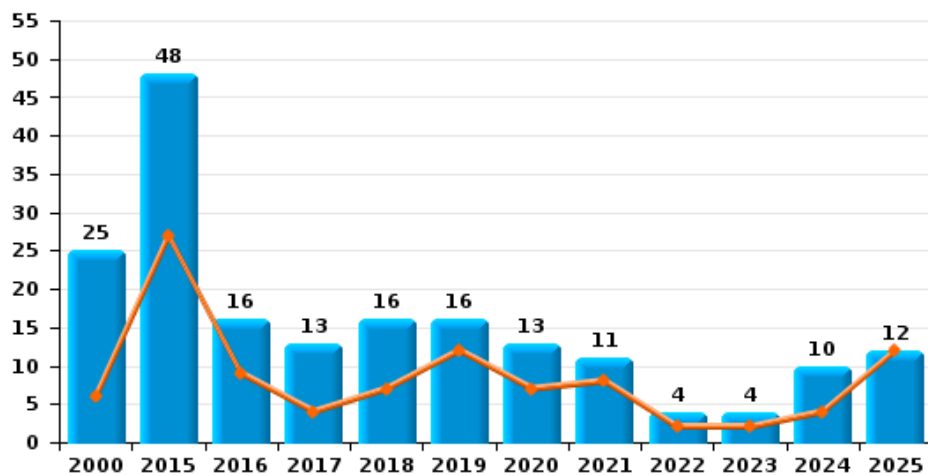
Cambriolage dans habitation



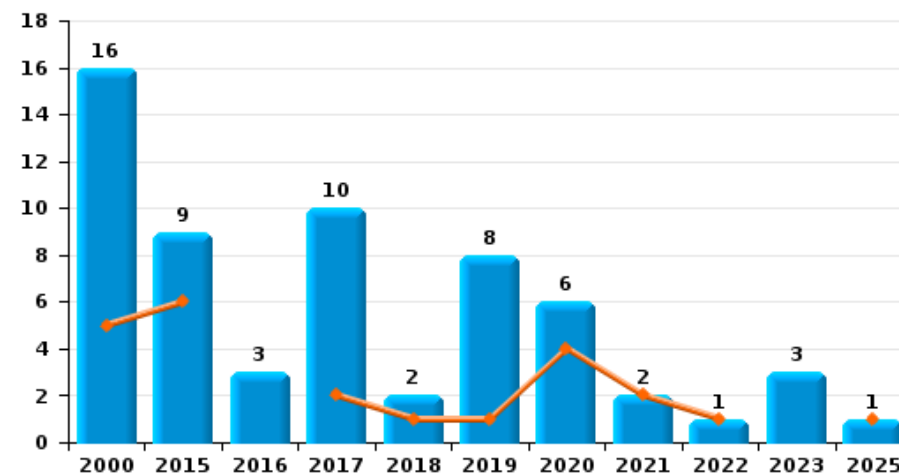
Cambriolage dans bâtiment (total)



Cambriolage ds entreprise ou commerce



Cambriolage ds service public ou bâtiment administratif

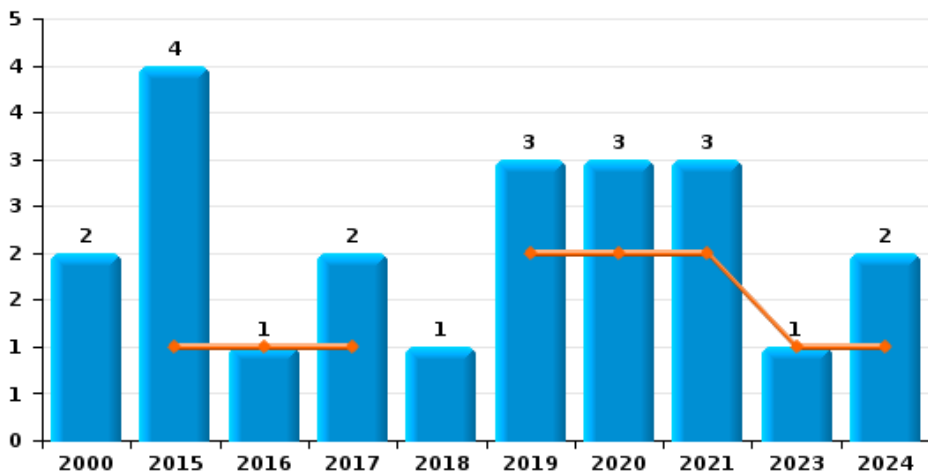




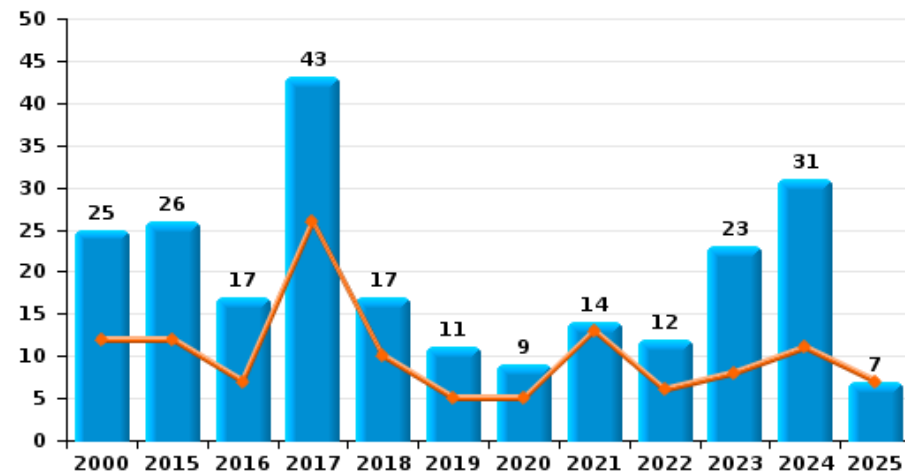
Aywaille

Année	■
Semestre 1	■

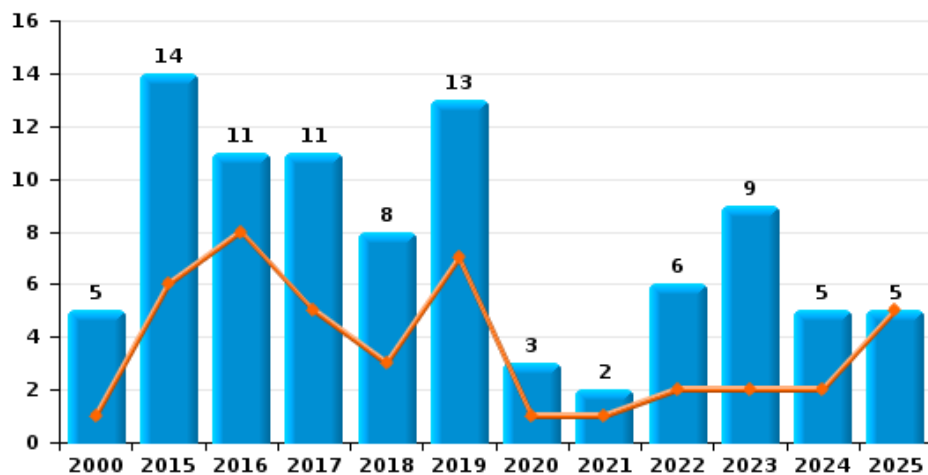
Vol à main armée



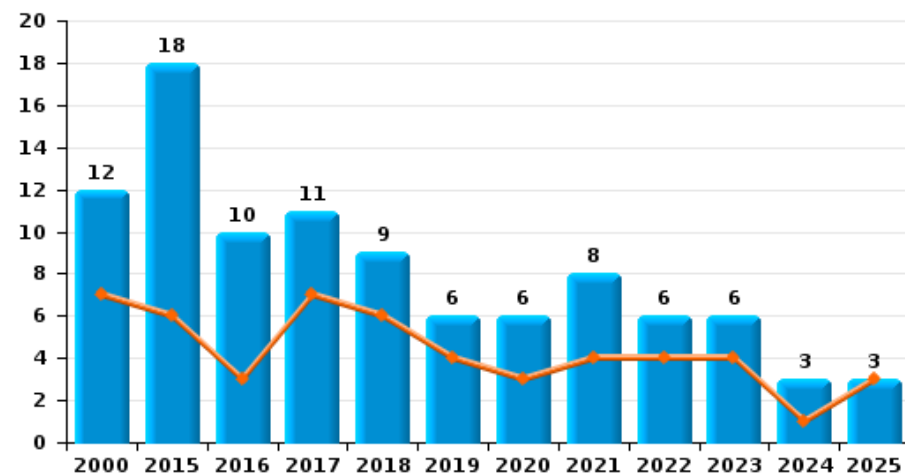
Vol à l'étalage



Vol avec violence sans arme



Vol à la tire

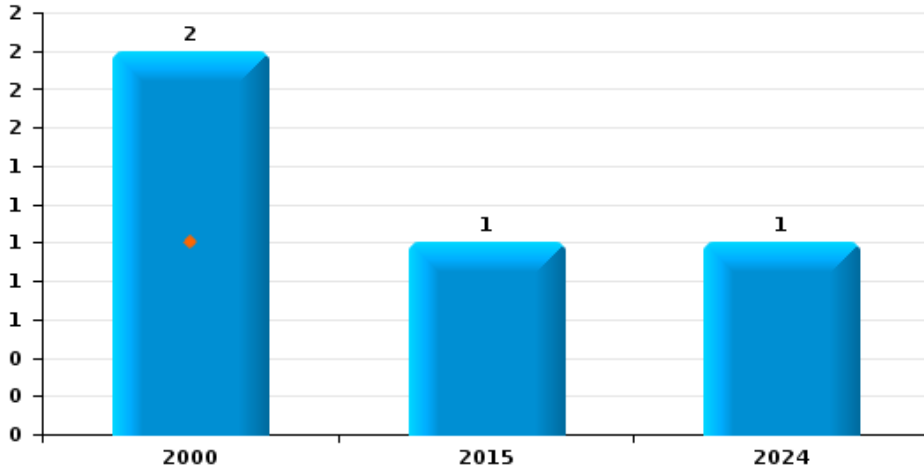




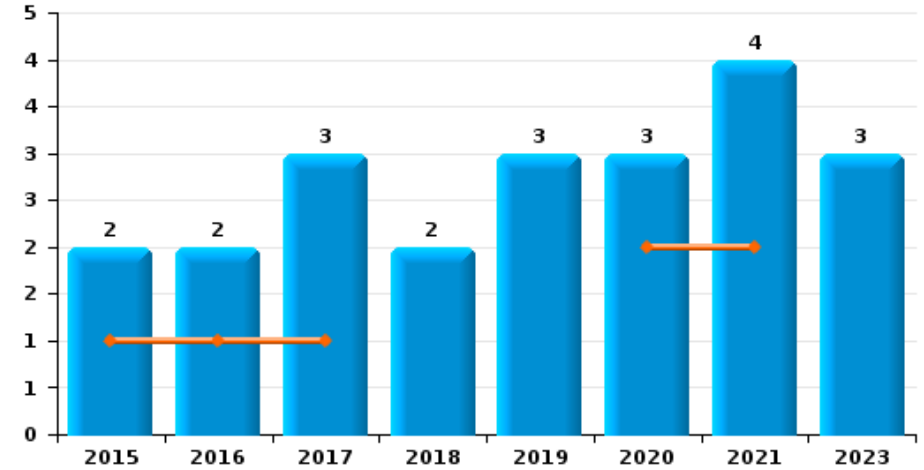
Aywaille

Année	■
Semestre 1	■

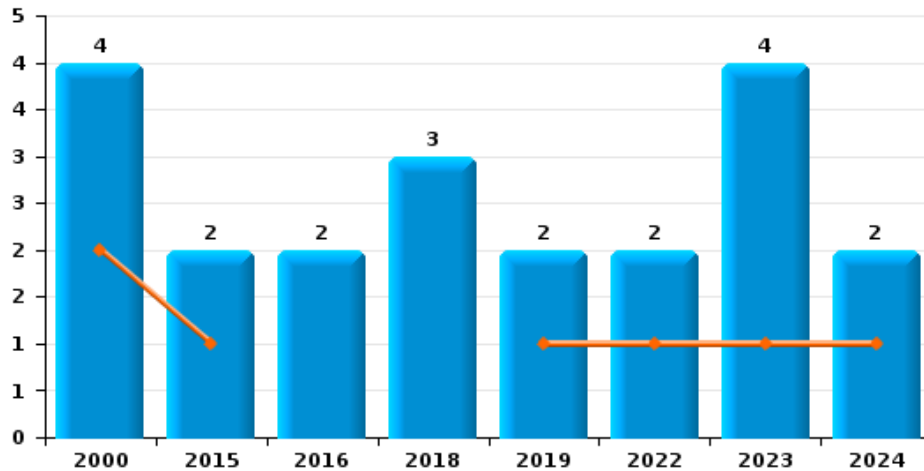
Arrachage de sac à main



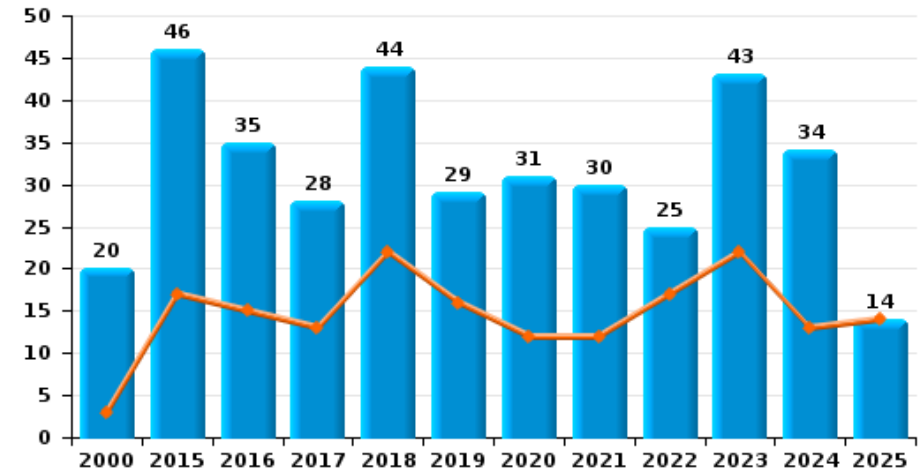
Graffiti



Vol à l'arraché



Dégradation de voiture





Aywaille

FC Vol moyen de transport

		2000	2015	2016	2017	2018	2019	2020	2021	2022	2023	2024	2025
Vol de voiture	Trim 1	8	8	4	6	1	8	2			1	2	1
	Trim 2	14	3	4	6	4	2	2		1		1	2
	Trim 3	13	1	10	4	1	5	3	4			1	
	Trim 4	11	2	1	4	5	2	2	2	3	1	1	
	Total	46	14	19	20	11	17	9	6	4	2	5	3
Vol de moto	Trim 1	1	2				1				1		
	Trim 2	1		2	1								
	Trim 3			1				1					
	Trim 4		1	1				1					
	Total	2	3	4	1		1	2			1		
Carjacking	Trim 1		1	2									
	Trim 3						2						
	Trim 4		1		1								
	Total		2	2	1		2						
Vol dans les garages	Trim 1				1								
	Total				1								
Vol de vélomoteur	Trim 1	2	1	2			1			2			
	Trim 2	7	3	1	2	2						1	
	Trim 3	1				2	1	1			1		
	Trim 4	2	1	1	2	1	1	3				1	
	Total	12	5	4	4	5	3	4		2	1	2	
Vol de vélo	Trim 1		1		4		2			1			
	Trim 2	1		1	3			2		5		3	2
	Trim 3	7	1	2	2		2	2		3	4		
	Trim 4	1	1	1		1		1	1	1			
	Total	9	3	4	9	1	4	5	1	10	4	3	2



FC Cambriolage

		2000	2015	2016	2017	2018	2019	2020	2021	2022	2023	2024	2025
Cambriolage dans habitation	Trim 1	9	26	22	22	9	10	14	5	9	7	10	8
	Trim 2	8	18	20	9	14	12	4	6	12	10	5	6
	Trim 3	31	19	22	12	16	10	6	4	10	20	7	
	Trim 4	32	27	30	15	20	15	9	29	28	11	10	
Total		80	90	94	58	59	47	33	44	59	48	32	14
Cambriolage ds entreprise ou commerce	Trim 1	4	13	4	1	5	3	5	7	2	2	1	8
	Trim 2	2	14	5	3	2	9	2	1			3	4
	Trim 3	8	8	3	6	6	1	2	1	1	1		
	Trim 4	11	13	4	3	3	3	4	2	1	1	6	
Total		25	48	16	13	16	16	13	11	4	4	10	12
Cambriolage ds service public ou bâtiment administ	Trim 1	5	2		2	1			1	1			
	Trim 2		4				1	4	1				1
	Trim 3	6			1	1	1				2		
	Trim 4	5	3	3	7		6	2			1		
Total		16	9	3	10	2	8	6	2	1	3		1
Vol au bélier	Trim 2		1										
Total			1										
Cambriolage dans bâtiment (total)	Trim 1	18	41	26	25	15	13	19	13	12	9	11	16
	Trim 2	10	36	25	12	16	22	10	8	12	10	8	11
	Trim 3	44	27	25	19	23	12	8	5	11	23	7	
	Trim 4	48	43	37	25	23	24	15	31	29	13	16	
Total		120	147	113	81	77	71	52	57	64	55	42	27



FC Vol autre

		2000	2015	2016	2017	2018	2019	2020	2021	2022	2023	2024	2025
Vol à main armée	Trim 1		1		1		1	2	1		1	1	
	Trim 2			1			1		1				
	Trim 3	2			1				1				
	Trim 4		3			1	1	1				1	
	Total	2	4	1	2	1	3	3	3			1	2
Vol avec violence sans arme	Trim 1		4	6	2	3	1		1	2			
	Trim 2	1	2	2	3		6	1			2	2	5
	Trim 3	1	2	3	3	1	6	2	1	3	6		
	Trim 4	3	6		3	4				1	1	3	
	Total	5	14	11	11	8	13	3	2	6	9	5	5
Vol dans ou sur un véhicule	Trim 1	8	10	4	4	3	4	8	3	1	2	3	2
	Trim 2	15	13	5	8	8	11	4	5	1	1	5	4
	Trim 3	26	6	6	1	3	9	11	6		7	6	
	Trim 4	9	5	14	7	8	5	2	1	4	6	7	
	Total	58	34	29	20	22	29	25	15	6	16	21	6
Vol d'armes et explosifs	Trim 1	1			2		2	2			1	1	1
	Trim 2				3			1					
	Trim 3	3	1	1	1			1	1				
	Trim 4	5		2	1						2	1	
	Total	9	1	3	7		2	4	1		3	2	1
Arrachage de sac à main	Trim 2	1											
	Trim 4	1	1									1	
	Total	2	1									1	
Vol à l'arraché	Trim 1	1	1										
	Trim 2	1					1			1	1	1	
	Trim 3	1		2		1				1	3		
	Trim 4	1	1			2	1					1	
	Total	4	2	2		3	2			2	4	2	



FC Vol autre

		2000	2015	2016	2017	2018	2019	2020	2021	2022	2023	2024	2025
Vol à la tire	Trim 1	2	4	2	4	2	3	1		2	2		1
	Trim 2	5	2	1	3	4	1	2	4	2	2	1	2
	Trim 3	4	7	2	3		1	1	3	1	2	2	
	Trim 4	1	5	5	1	3	1	2	1	1			
	Total	12	18	10	11	9	6	6	8	6	6	3	3
Vol à l'étalage	Trim 1	4	6	4	13	5	4	3	12	1	3	8	4
	Trim 2	8	6	3	13	5	1	2	1	5	5	3	3
	Trim 3	7	9	4	8	4	1	1		3	4	9	
	Trim 4	6	5	6	9	3	5	3	1	3	11	11	
	Total	25	26	17	43	17	11	9	14	12	23	31	7
Vol par ruse	Trim 1	1	1		1	1		1					
	Trim 2	1	1	2	1	2	1						
	Trim 3	2			1			1		1			
	Trim 4		3	1						1		1	
	Total	4	5	3	3	3	1	2		2		1	
Vol de métaux	Trim 1	3			1	2	1	2	1	1	1		
	Trim 2		1			2	1						
	Trim 3								2		2		
	Trim 4				1		2						
	Total	3	1		2	4	4	2	3	1	3		
Vol sur les chantiers	Trim 1	3				1		1			1		2
	Trim 2					3		1				1	
	Trim 3	3				1			1	1		1	
	Trim 4	3			1	1	1					1	
	Total	9			1	6	1	2	1	1	1	3	2



FC Vol autre

		2000	2015	2016	2017	2018	2019	2020	2021	2022	2023	2024	2025
Vol d'animaux	Trim 1						1						
	Trim 2		2	1	1	1							3
	Trim 3	1	1			1			2				
	Trim 4						1						
Total		1	3	1	1	2	2		2				3



Criminalité ICT

		2000	2015	2016	2017	2018	2019	2020	2021	2022	2023	2024	2025
Fraude de cartes de paiements	Trim 1				2	1	5	1	3	2	2	4	1
	Trim 2		1	1		4		1	4	2	2	2	
	Trim 3	1	2	1	1	1	7			2	1	6	
	Trim 4		3		1	1	3	1	3	3		1	
Total		1	6	2	4	7	15	3	10	9	5	13	1
Phishing	Trim 1								1	1			1
	Trim 2										1		
	Trim 3						1	1			1		
Total							1	1	1	1	2		1
Ransomware	Trim 3											1	
Total												1	
Shouldersurfing	Trim 1					1	4	1					
	Trim 2							1					
	Trim 3				1	1							
Total					1	2	4	2					



FC Autre

		2000	2015	2016	2017	2018	2019	2020	2021	2022	2023	2024	2025
Violence contre les métiers d'intérêt général	Trim 1			1									
	Trim 2									2	1		1
	Trim 3							1	1	1		1	
	Trim 4		1					1					
Total			1	1				2	1	3	1	1	1
Viol collectif	Trim 2												1
Total													1
Graffiti	Trim 1			1				2	1				
	Trim 2		1		1				1				
	Trim 3		1	1	2						3		
	Trim 4					2	3	1	2				
Total			2	2	3	2	3	3	4		3		
Dégradation de voiture	Trim 1	1	8	9	5	3	8	9	8	10	11	5	5
	Trim 2	2	9	6	8	19	8	3	4	7	11	8	9
	Trim 3	6	12	14	7	7	7	8	4	4	11	10	
	Trim 4	11	17	6	8	15	6	11	14	4	10	11	
Total		20	46	35	28	44	29	31	30	25	43	34	14
Rixe au couteau	Trim 1				1								
	Trim 2									1			
	Trim 3									2			
	Trim 4					1							
Total					1	1				3			



PH Violence intrafamiliale (VIF)

		2000	2015	2016	2017	2018	2019	2020	2021	2022	2023	2024	2025
VIF: physique, dans le couple	Trim 1	2	4	9	7	3	2	14	5	4	4	7	12
	Trim 2	3	9	1	6	3	8	9	18	4	6	9	8
	Trim 3	2	9	6	11	6	5	10	11	6	8	10	
	Trim 4	1	6	4	7	6	8	8	10	13	2	12	
	Total	8	28	20	31	18	23	41	44	27	20	38	20
VIF: physique, envers des descendants	Trim 1		1	2	3	1	1	2	1		3		1
	Trim 2			3	1		4	1			4	2	3
	Trim 3			1	2	2	2	3	1		2		
	Trim 4		2		2	3		1	2	3		1	
	Total		3	6	8	6	7	7	4	3	9	3	4
VIF: physique, envers d'autres membres	Trim 1	4			2	2	2	1	3	2	1	1	2
	Trim 2	1	1	2	2	1	1	3		1	3	3	1
	Trim 3	5	2	1		1	2		1	3	1	1	
	Trim 4	7	2	1		2			2		2	1	
	Total	17	5	4	4	6	5	4	6	6	7	6	3
VIF: sexuelle, dans le couple	Trim 2										1		
Total											1		
VIF: sexuelle, envers des descendants	Trim 2		1	1				1					
	Trim 4					1	1						
	Total		1	1		1	1	1					
VIF: sexuelle, envers d'autres membres	Trim 2							1					
	Trim 3											1	
	Total							1				1	
VIF: psychique, dans le couple	Trim 1	2	6	11	4	4	3	10	3	11	15	5	12
	Trim 2	7	8	5	10	5	11	6	8	7	14	3	6
	Trim 3	7	12	3	16	7	8	9	1	13	17	9	
	Trim 4	4	16	1	6	4	9	9	9	7	10	10	
	Total	20	42	20	36	20	31	34	21	38	56	27	18



PH Violence intrafamiliale (VIF)

		2000	2015	2016	2017	2018	2019	2020	2021	2022	2023	2024	2025
VIF: psychique, envers des descendants	Trim 1											1	
	Trim 2				1				1		1		
	Trim 3			1			1				1	1	
	Trim 4								1				
Total					1	1	1		2		2	2	
VIF: psychique, envers d'autres membres	Trim 1		1		1				1				
	Trim 2			1		1				1	2		
	Trim 3			1						1		2	
	Trim 4							1			1	2	
Total			1	2	1	1		1	1	2	3	4	
VIF: économique, dans le couple	Trim 1		1	1	1	1							1
	Trim 2				3							1	
	Trim 3		1	1	1				1	1	1	1	
	Trim 4				1						1	1	
Total			2	2	6	1			1	1	2	3	1
VIF: économique, envers des descendants	Trim 1								1				
	Trim 2	1											
	Trim 3	1											
Total		2							1				
VIF: économique, envers d'autres membres	Trim 1	3				1							2
	Trim 2	2	2		1	1							
	Trim 3	2	1						1	1			
	Trim 4	2	1	1			3			1		4	
Total		9	4	1	1	2	3		1	2		4	2



PH Hormones et dopage

		2000	2015	2016	2017	2018	2019	2020	2021	2022	2023	2024	2025
Dopage humain	Trim 3				1								
	Total				1								



PH Drogues

		2000	2015	2016	2017	2018	2019	2020	2021	2022	2023	2024	2025
Vente de cocaïne	Trim 1			1					1	1			1
	Trim 2										1	1	1
	Trim 3				1							1	
	Total			1	1				1	1	1	2	2
Vente de drogues synthétiques	Trim 1						1						1
	Trim 2												1
	Trim 3				1								
	Total				1	1							2
Production de cannabis (culture)	Trim 1				1			1					
	Trim 2			1									
	Trim 3						1						
	Total			1	1	1	1						
Vente-traffic d héroïne	Trim 1							1					
	Trim 2			1									
	Trim 3		1										
	Trim 4						1						
	Total		1	1			1	1					



PH Traite des êtres humains

		2000	2015	2016	2017	2018	2019	2020	2021	2022	2023	2024	2025
TEH - exploitation sexuelle	Trim 1										1		
	Trim 2						1						
	Trim 3											1	
	Trim 4						1						
Total							2				1	1	



PH Violence dans l'espace public

		2000	2015	2016	2017	2018	2019	2020	2021	2022	2023	2024	2025
Violence physique (transport public)	Trim 1					1		1		1	1	2	1
	Trim 2									1		3	
	Trim 3					1				1			
	Trim 4		3			1				1			
Total			3			3		1		4	1	5	1
Violence physique (voie publique)	Trim 1	4	4	8	7	9	5	9	5	6	6	3	7
	Trim 2	7	9	9	8	4	5	8	13	15	11	8	7
	Trim 3	9	8	17	7	11	4	16	13	10	8	16	
	Trim 4	7	9	7	5	10	9	4	4	6	8	9	
Total		27	30	41	27	34	23	37	35	37	33	36	14
Violence physique (autre endroit public)	Trim 2		1						1				
	Trim 3					1						1	
Total			1			1			1			1	
Violence physique (endroit accessible au public)	Trim 1	3	2	1	3	4	2			3	4	2	2
	Trim 2	3	4	2	3	2	1		2	3	3	7	2
	Trim 3	5	6	2	5	3	1	4	2	2	4	2	
	Trim 4	3	4	1	5		2	4	7	4	1	4	
Total		14	16	6	16	9	6	8	11	12	12	15	4
Violence sexuelle (voie publique)	Trim 1			1		1	1	3	1				
	Trim 2							1	1				1
	Trim 3			1		2	1					3	
	Trim 4				1		2				2	1	
Total				2	1	3	4	4	2		2	4	1
Violence sexuelle (autre endroit public)	Trim 4						1						
Total							1						



PH Violence dans l'espace public

		2000	2015	2016	2017	2018	2019	2020	2021	2022	2023	2024	2025
Violence sexuelle (endroit accessible au public)	Trim 1				1								
	Trim 2	1				1		2				1	
	Trim 3		1							2			
	Trim 4						1				1		
Total		1	1		1	1	1	2		2	1	1	
Violence psychique (transport public)	Trim 1									1		3	
	Trim 2				1		1			1	1	1	2
	Trim 3								1		1		
	Trim 4											1	
Total					1		1		1	2	2	5	2
Violence psychique (voie publique)	Trim 1	4	2	12	9	8	6	11	5	9	6	13	6
	Trim 2	3	8	8	10	10	3	8	9	7	13	5	7
	Trim 3	6	8	5	8	9	10	10	3	11	19	7	
	Trim 4	3	9	3	7	16	10	3	8	6	10	6	
Total		16	27	28	34	43	29	32	25	33	48	31	13
Violence psychique (autre endroit public)	Trim 1			1	1				2				1
	Trim 2							1	1				
	Trim 3	1		1		1					1		
	Trim 4				1	1		1		1			
Total		1		2	2	2		2	3	1	1		1
Violence psychique (endroit accessible au public)	Trim 1	3	2	2		3	2	1	3	3	3	3	4
	Trim 2	5	1	2	3	3	1	5	3	2	5	2	1
	Trim 3	3	2	3	3	2	3	7	4	2	2	3	
	Trim 4	2	1	2	2	3		3	2	2	1	2	
Total		13	6	9	8	11	6	16	12	9	11	10	5
Vol à main armée (voie publique)	Trim 1		1		1						1	1	
	Trim 3	1			1								
	Trim 4		1			1							
Total		1	2		2	1					1	1	



PH Violence dans l'espace public

		2000	2015	2016	2017	2018	2019	2020	2021	2022	2023	2024	2025
Vol à main armée (autre endroit public)	Trim 2						1						
	Total						1						
Vol à main armée (endroit accessible au public)	Trim 1						1	1	1				
	Trim 2			1					1				
	Trim 3	1											
	Trim 4		2			1						1	
Total	1	2	1			2	1	2				1	
Vol avec violence sans arme (transport public)	Trim 3								1	1			
	Trim 4											1	
Total									1	1		1	
Vol avec violence sans arme (voie publique)	Trim 1		2	4		2	1			1			
	Trim 2	1			1		4	1			1	1	1
	Trim 3			3	2	1	4			2	4		
	Trim 4	2	3		1	4				1	1	1	
Total	3	5	7	4	7	9	1		4	6	2	1	
Vol avec violence sans arme (endr. acces. au pub.)	Trim 1		1	1	1				1				
	Trim 2			1	1								2
	Trim 3		1				1						
	Trim 4		1		1							1	
Total		3	2	3		1		1			1	2	



PH Autre

		2000	2015	2016	2017	2018	2019	2020	2021	2022	2023	2024	2025
Faux policiers	Trim 2									1			
	Total									1			
Terrorisme, extrémisme et radicalisme	Trim 3							1			1		
	Trim 4						1		1	1			
	Total						1	1	1	1	1		
Cyberharcèlement	Trim 1	1	6		1	2			4	3	1	1	
	Trim 2	2	4	3	1		3	1	3		2	3	2
	Trim 3	1	4	1	2	1	2	1		1	2	3	
	Trim 4		3	1	1	2	1	1	1	1	5	5	
	Total	4	17	5	5	5	6	3	8	5	10	12	2
Fraude à l'identité	Trim 1			1	1	1	1		4	1	4	2	6
	Trim 2		1		1	2	2	2	1	4	2	5	1
	Trim 3	1	2	1		1			1	3	1	4	
	Trim 4	1	1	4	2	2	1	2	5	4	2	4	
	Total	2	4	6	4	6	4	4	11	12	9	15	7



Aywaille

2024

FC Vol moyen de transport

	Jan	Mai	Juin	Août	Oct	Déc	Total
Vol de voiture	2	1		1		1	5
Vol de vélomoteur			1		1		2
Vol de vélo		1	2				3

FC Cambriolage

	Jan	Fév	Mar	Avr	Mai	Juin	Juil	Août	Sep	Oct	Nov	Déc	Total
Cambriolage dans habitation	7	2	1		3	2	3	2	2	3	5	2	32
Cambriolage ds entreprise ou commerce			1	2	1							6	10
Cambriolage dans bâtiment (total)	7	2	2	2	4	2	3	2	2	3	5	8	42

FC Vol autre

	Jan	Fév	Mar	Avr	Mai	Juin	Juil	Août	Sep	Oct	Nov	Déc	Total
Vol à main armée		1										1	2
Vol avec violence sans arme				1		1					1	2	5
Vol dans ou sur un véhicule		2	1	2	1	2	3		3	1	2	4	21
Vol d'armes et explosifs	1										1		2
Arrachage de sac à main												1	1
Vol à l'arraché				1								1	2
Vol à la tire				1			1		1				3
Vol à l'étalage	2	5	1		2	1	3	2	4	4	6	1	31
Vol par ruse										1			1
Vol sur les chantiers					1			1		1			3



Criminalité ICT

	Jan	Fév	Mar	Mai	Juin	Juil	Août	Sep	Nov	Total
Fraude de cartes de paiements	1	1	2	1	1	2	1	3	1	13
Ransomware						1				1

FC Autre

	Jan	Fév	Mar	Avr	Mai	Juin	Juil	Août	Sep	Oct	Nov	Déc	Total
Violence contre les métiers d'intérêt général								1					1
Dégradation de voiture	2	2	1	4	1	3	4	3	3	3	1	7	34

PH Violence intrafamiliale (VIF)

	Jan	Fév	Mar	Avr	Mai	Juin	Juil	Août	Sep	Oct	Nov	Déc	Total
VIF: physique, dans le couple	4	3		1	4	4	1	5	4	7	3	2	38
VIF: physique, envers des descendants					1	1				1			3
VIF: physique, envers d'autres membres			1		2	1		1				1	6
VIF: sexuelle, envers d'autres membres								1					1
VIF: psychique, dans le couple	2	1	2	1		2	2	4	3	6	3	1	27
VIF: psychique, envers des descendants		1						1					2
VIF: psychique, envers d'autres membres								1	1	1		1	4
VIF: économique, dans le couple				1				1		1			3
VIF: économique, envers d'autres membres										4			4

PH Drogues

	Mai	Août	Total
Vente de cocaïne	1	1	2

PH Traite des êtres humains

	Sep	Total
TEH - exploitation sexuelle	1	1



PH Violence dans l'espace public

	Jan	Fév	Mar	Avr	Mai	Juin	Juil	Août	Sep	Oct	Nov	Déc	Total
Violence physique (transport public)			2		2	1							5
Violence physique (voie publique)	2	1		1	2	5	3	5	8		6	3	36
Violence physique (autre endroit public)									1				1
Violence physique (endroit accessible au public)			2	2	2	3		1	1	3		1	15
Violence sexuelle (voie publique)									3			1	4
Violence sexuelle (endroit accessible au public)					1								1
Violence psychique (transport public)	2		1			1					1		5
Violence psychique (voie publique)	6	3	4	1	2	2		2	5		3	3	31
Violence psychique (endroit accessible au public)		3			2			1	2	1	1		10
Vol à main armée (voie publique)		1											1
Vol à main armée (endroit accessible au public)												1	1
Vol avec violence sans arme (transport public)												1	1
Vol avec violence sans arme (voie publique)				1								1	2
Vol avec violence sans arme (endr. acces. au pub.)											1		1

PH Autre

	Jan	Fév	Avr	Mai	Juin	Juil	Août	Sep	Oct	Nov	Déc	Total
Cyberharcèlement	1			2	1	1	1	1	1	4		12
Fraude à l'identité		2	3		2	1	1	2		1	3	15



2025

FC Vol moyen de transport

	Fév	Mai	Juin	Total
Vol de voiture	1	1	1	3
Vol de vélo			2	2

FC Cambriolage

	Jan	Fév	Mar	Avr	Mai	Juin	Total
Cambriolage dans habitation	6	1	1		3	3	14
Cambriolage ds entreprise ou commerce	3	2	3	2	2		12
Cambriolage ds service public ou bâtiment administ						1	1
Cambriolage dans bâtiment (total)	9	3	4	2	5	4	27

FC Vol autre

	Jan	Fév	Mar	Avr	Mai	Juin	Total
Vol avec violence sans arme					3	2	5
Vol dans ou sur un véhicule	1	1		1	1	2	6
Vol d'armes et explosifs	1						1
Vol à la tire	1			2			3
Vol à l'étalage	4			1	1	1	7
Vol sur les chantiers		1	1				2
Vol d'animaux				1		2	3

Criminalité ICT

	Jan	Fév	Total
Fraude de cartes de paiements		1	1
Phishing	1		1



FC Autre

	Fév	Mar	Avr	Juin	Total
Violence contre les métiers d'intérêt général				1	1
Viol collectif			1		1
Dégradation de voiture	3	2	4	5	14

PH Violence intrafamiliale (VIF)

	Jan	Fév	Mar	Avr	Mai	Juin	Total
VIF: physique, dans le couple	3	5	4	1	3	4	20
VIF: physique, envers des descendants			1	1	2		4
VIF: physique, envers d'autres membres			2		1		3
VIF: psychique, dans le couple	2	6	4	3	3		18
VIF: économique, dans le couple		1					1
VIF: économique, envers d'autres membres	1	1					2

PH Drogues

	Fév	Mai	Total
Vente de cocaïne	1	1	2
Vente de drogues synthétiques	1	1	2



PH Violence dans l'espace public

	Jan	Fév	Mar	Avr	Mai	Juin	Total
Violence physique (transport public)	1						1
Violence physique (voie publique)	3	4		1	4	2	14
Violence physique (endroit accessible au public)		1	1	1		1	4
Violence sexuelle (voie publique)				1			1
Violence psychique (transport public)				1	1		2
Violence psychique (voie publique)		4	2	5	1	1	13
Violence psychique (autre endroit public)	1						1
Violence psychique (endroit accessible au public)	2	1	1	1			5
Vol avec violence sans arme (voie publique)					1		1
Vol avec violence sans arme (endr. acces. au pub.)						2	2

PH Autre

	Jan	Fév	Mar	Avr	Juin	Total
Cyberharcèlement					2	2
Fraude à l'identité	2	1	3	1		7

STATISTIQUES POLICIERES DE CRIMINALITE

LIEU DE PERPETRATION: COMMUNE

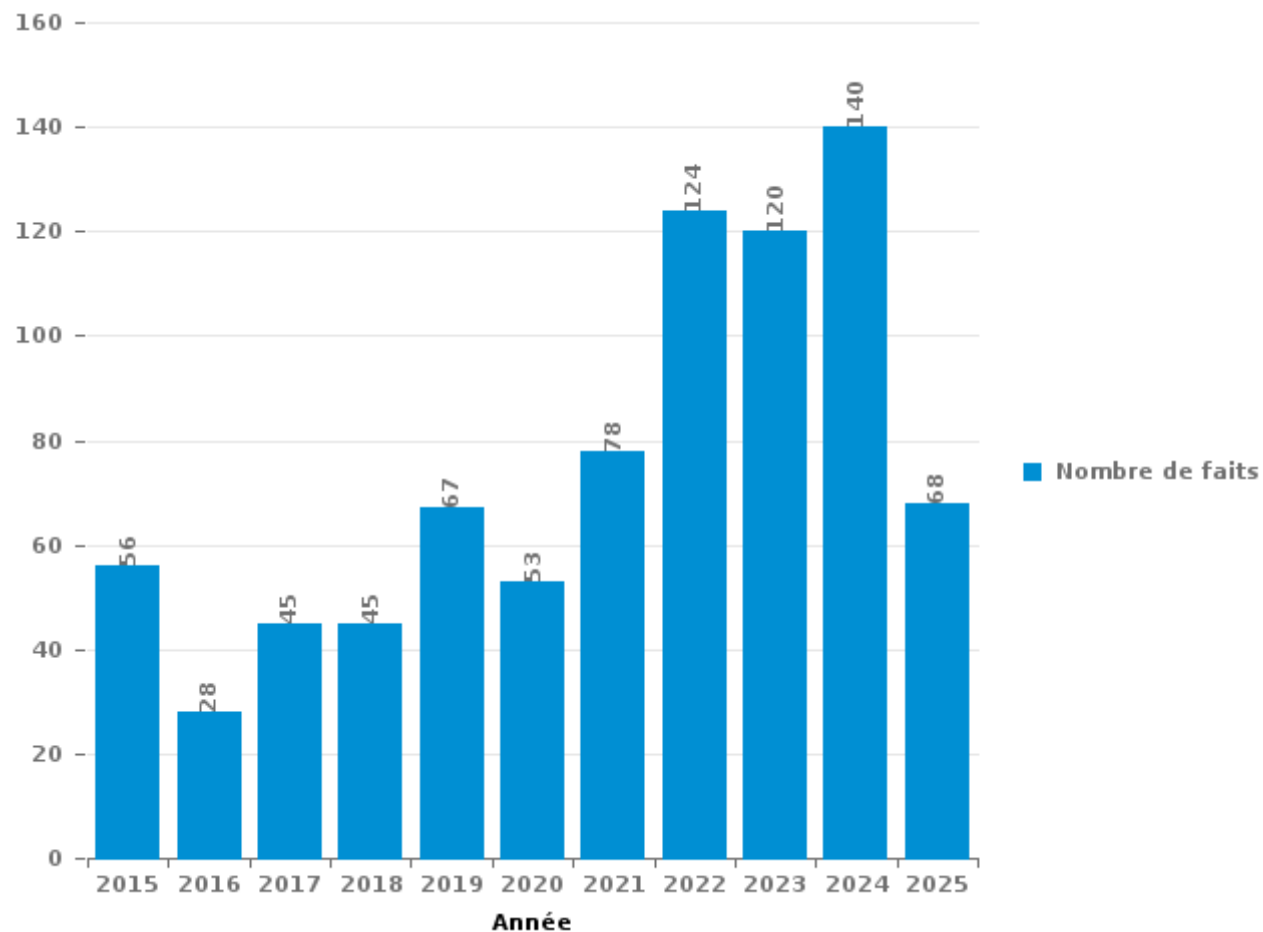
Aywaille

PARTIE III : ICT



Aywaille

Nombre total de délits avec un élément ICT/online, depuis 2015





Criminalité ICT/online au sens strict

Infractions (exhaustif)

	2015	2016	2017	2018	2019	2020	2021	2022	2023	2024	2025
Criminalité informatique: Faux en informatique:	1		2	2		2	2	1	1	2	2
Criminalité informatique: Fraude informatique:	14	8	15	21	27	19	25	41	39	54	20
Criminalité informatique: Hacking:	5	2	1	1	8	3	3	9	5		1
Criminalité informatique: Sabotage:	2				1		1			1	
Infr. contre autres valeurs morales et sentiments: Violation de communication par particulier:							1				
Total:	22	10	18	24	36	24	32	51	45	57	23

Figures criminelles (à considérer spécifiquement – ne pas additionner avec d'autres éléments – risque de double comptage!)

	2015	2016	2017	2018	2019	2020	2021	2022	2023	2024	2025
Fraude de cartes de paiements	6	2	4	7	15	3	10	9	5	13	1
Phishing					1	1	1	1	2		1
Ransomware										1	
Shouldersurfing			1	2	4	2					



Criminalité ICT/online au sens large

Infractions (uniquement si code-fait existe)

	2015	2016	2017	2018	2019	2020	2021	2022	2023	2024	2025
Fraude: Escroquerie: Fraude par internet	18	11	21	13	26	25	39	71	65	70	41
Infr. contre autres valeurs morales et sentiments: Cyberlokkig (leurre de mineur par ICT):		1									
Infr. contre les moeurs: Pornographie enfantine: Accès pornographie enfantine via technologie			1								
Infr. contre les moeurs: Voyeurisme: Diffusion enregistrement nudité ou intimité				1	1	1	1	1			
Total:	18	12	22	14	27	26	40	72	65	70	41

Figures criminelles (à considérer spécifiquement – ne pas additionner avec d'autres éléments – risque de double comptage!)

	2015	2016	2017	2018	2019	2020	2021	2022	2023	2024	2025
Cyberharcèlement	17	5	5	5	6	3	8	5	10	12	2

STATISTIQUES POLICIERES DE CRIMINALITE

LIEU DE PERPETRATION: COMMUNE

Aywaille

PARTIE IV : DESTINATION LIEU



Aywaille

Vol et extorsion

	2000	2015	2016	2017	2018	2019	2020	2021	2022	2023	2024	2025
Habitation: maison	84	90	82	55	68	47	32	46	62	52	32	12
Voie publique	68	78	62	54	58	68	43	43	31	37	37	11
Magasin	54	69	30	70	37	30	22	22	23	33	41	10
Parking	16	16	13	15	9	14	12	10	8	3	12	5
Habitation: autre	53	15	15	19	5	6		6	1		1	
Habitation: appartement	9	13	15	15	9	10	15	7	7	5	9	3
Habitation: allée	23	13	15	13	8	8	6	4	5	3	7	3
Habitation: dépendances	16	7	12	6	9	8	13	4	5	5	3	1
Institution d'enseignement	23	9	8	12	5	13	10	3	3	1		2
Horeca	16	16	10	14	4	7	3	5	4			4
Culture et loisirs	17	10	7	11	2	9	2	5	6	5	6	1
Inconnue	19	5	3	4	7	11	1	5	2	5	2	4
Entreprise	9	12	5	6	5	7	10	1	2	4	1	3
Habitation: non précisée	5	7	8	7	7	5	2	3	3	7	4	5
Terrain	7	7	3	1	3	6	3	3	1	3	2	2
Autre	2	5	2	5	2	3	2	2	4	1	3	1
Service public	9	3	2	3	2	2	3	3		2	1	2
Habitation: garage	6	1	3	3	4	3	4			4		
Chantier	8			1	6	1	2	1	1	1	3	2
Moyen de transport: voiture	15	2	1	1	1		2	1		1	1	1
Infrastructure sportive	5	2	1	2	2	1	2	1	1	5	2	
Service		6	1	1		1	1	4		2	5	1
Station essence	3	4	1	1	1	1		4		2		1
Banque / institution financière	1	2		5		1	2	2				
Moyen de transport: autobus / autocar		3	2		2	1		1	1		2	
Stade	2	4	1		4		1					
Edifice religieux / lieu du culte	1	1	2	2								
Médecin / dentiste / pharmacien			2			1						3
Station de bus / métro et gare de chemin de fer				1		1			3	1		
Bâtiment administratif	1	1			1					1		1
Cimetière		1	1			1			1	1		
Maison de repos		2		1					1	1		
Moyen de transport: camion	1	2			1							
Moyen de transport: train / tram / métro			1	1	1						1	
Maison de débauche		1							1			
Aéroport					1							
Hôpital			1									
Moyen de transport: autre											1	
Total	473	407	309	329	264	266	193	186	176	185	176	78

FPF/DGR/DRI/BIPOL - Statistiques policières de criminalité (date de clôture: 31/10/2025)

Les données pour les années 2001 jusqu'à 2014 ne sont plus publiées mais restent disponibles sur demande auprès du service BIPOL.

Les données pour 2025 ne concernent que le 1er semestre.



Aywaille

Dégradation de la propriété

	2000	2015	2016	2017	2018	2019	2020	2021	2022	2023	2024	2025
Voie publique	37	49	32	23	49	33	26	24	21	37	37	16
Habitation: résidence principale	20	14	26	32	17	13	20	13	29	26	19	7
Parking	5	7	8	3	9	3	5	5	8	8	6	1
Terrain	6	4	3	1	4	2	5	7	6	1	2	2
Institution d'enseignement	3	3	4	3	2	6	5	6	3	4		2
Habitation: allée	5	3	4	3	4		2	6	1	3	4	
Habitation: non précisée	4	3	4	4	8	3	3	1		2		
Habitation: résidence secondaire	7	6	2	5	2	3	1		1		1	1
Culture et loisirs	6	5	1	8	1		1	1	1	3		
Habitation: dépendances	9	3	1	3			2	1		1	1	
Service public	6	1	1	1	4	1	2		2	1	2	
Habitation: jardin	6	1	2	1		1	1	1	2	3	1	1
Magasin	1	2	4		3	1	2		1	2		2
Horeca	5	1	2	1	3		1	1	1	1	1	
Inconnue	7	1	3			2		1	1		1	
Autre	3				1	1			1			1
Cimetière	2			1	2							
Entreprise		1		2			1					1
Moyen de transport: voiture	3				1					1		
Chantier	1				2							1
Habitation: garage	3		1									
Infrastructure sportive	1			1					2			
Service				2				1				
Station de bus / métro et gare de chemin de fer		1	1									
Station essence			1						1			
Banque / institution financière					1							
Bâtiment administratif		1										
Bureau de police						1						
Edifice religieux / lieu du culte		1										
Maison de débauche										1		
Médecin / dentiste / pharmacien					1							
Moyen de transport: autre								1				
Total	140	107	100	94	114	70	77	69	81	94	78	32

FPF/DGR/DRI/BIPOL - Statistiques policières de criminalité (date de clôture: 31/10/2025)

Les données pour les années 2001 jusqu'à 2014 ne sont plus publiées mais restent disponibles sur demande auprès du service BIPOL.

Les données pour 2025 ne concernent que le 1er semestre.



Aywaille

Infractions contre l'intégrité physique

	2000	2015	2016	2017	2018	2019	2020	2021	2022	2023	2024	2025
Habitation	28	38	41	61	42	46	51	55	54	38	50	30
Voie publique	27	33	39	29	33	28	37	38	38	43	43	15
Institution d'enseignement	8	9	4	7	3	3	1		8	4	4	2
Horeca	3	4	1	5	2	1	2	4	8	5	3	1
Inconnue	19	2	1	3	1	1	2	7	1			
Culture et loisirs	5	6	3	2	4	1	4		2	2	2	
Habitation: allée	3	3	3	3	2	1	3	1	1	2	1	1
Service public	1	2	1	3		2	6	3	2		1	1
Parking	1		4	1				3	1	2	5	1
Habitation: jardin	2	1	1	3			1	2	2	1	1	
Terrain	1			1	1	1	2	2	1	2	2	1
Autre				3	1				1	1	4	
Entreprise			1	3	2		1			2		
Magasin	1	1				1	1			1	3	
Station de bus / métro et gare de chemin de fer		1			1						4	1
Station essence				1	1			1		1	3	
Moyen de transport: autobus / autocar		1						1	1	1	2	
Arrêt de bus / tram		1							3	1		
Infrastructure sportive	1	2				1						1
Maison de repos								2		1		1
Moyen de transport: train / tram / métro				1	1						1	
Hôpital		1							1			
Moyen de transport: autre			1		1							
Service						2						
Stade				2								
Aéroport				1								
Banque / institution financière								1				
Bâtiment administratif	1											
Eaux intérieures et maritimes								1				
Maison de débauche										1		
Total	101	105	100	129	95	88	111	121	124	108	129	55

STATISTIQUES POLICIERES DE CRIMINALITE

LIEU DE PERPETRATION: COMMUNE

Aywaille

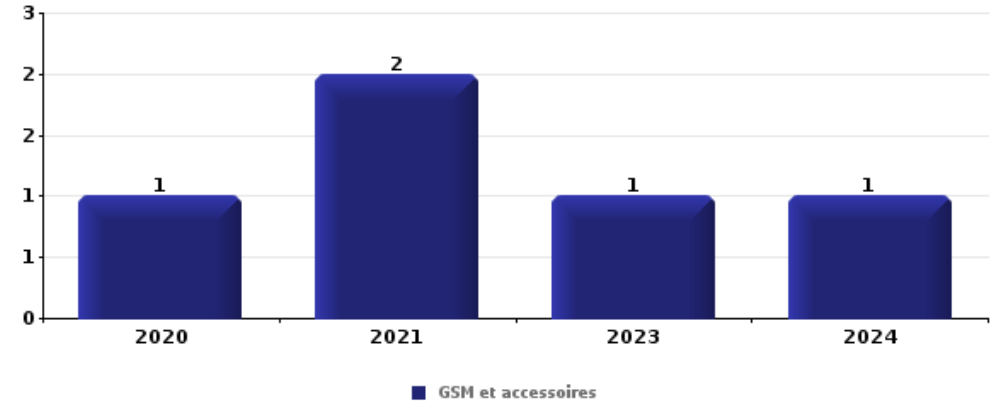
PARTIE V : OBJETS ET MOYENS DE TRANSPORT



Aywaille

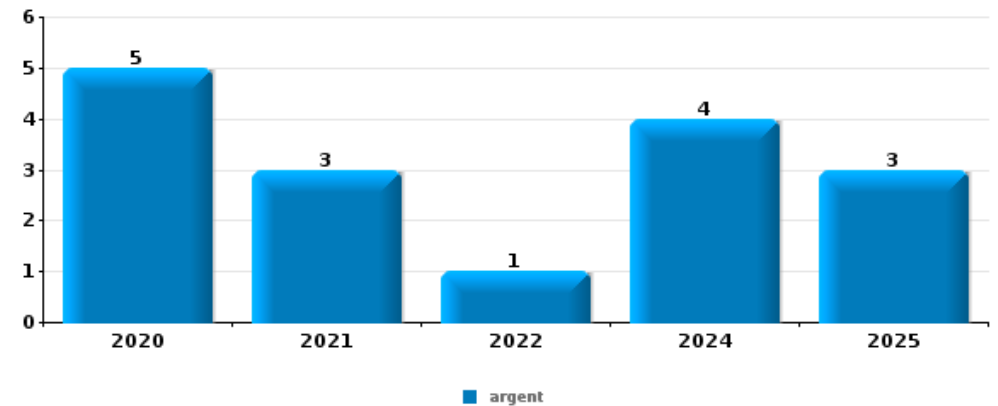
Vol à main armée

Top 5 Objets volés (sbd nombre de faits)		2020	2021	2022	2023	2024	2025
1	GSM et accessoires	1	2		1	1	
2	argent	1	2			1	
3	alimentation	1	2				
4	bijouterie / montre	2					
4	ordinateur et accessoires	2					
4	tabac		2				
4	vêtement	1			1		



Vol dans ou sur un véhicule

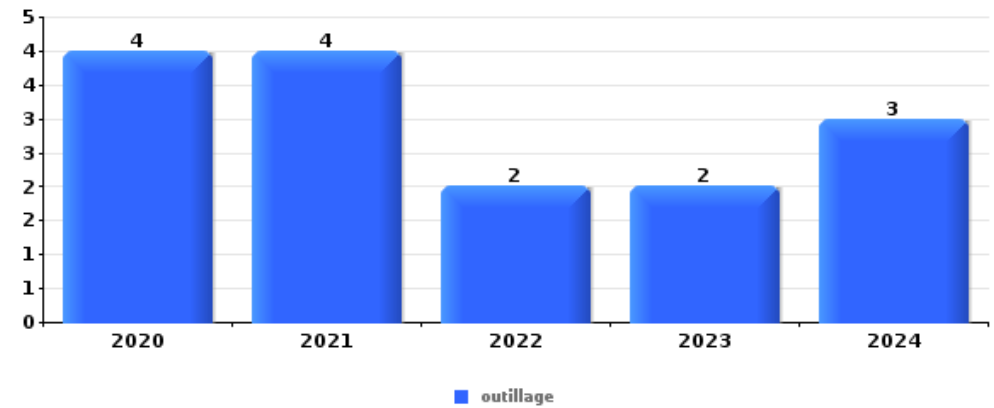
Top 5 Objets volés (sbd nombre de faits)		2020	2021	2022	2023	2024	2025
1	argent	5	3	1		4	3
2	carte bancaire / carte de crédit	7	2			4	2
2	carte d'identité / passeport	8	1	1	2	1	2
2	permis de conduire	9	1	1	2	1	1
2	portefeuille	7	2	1	1	2	2





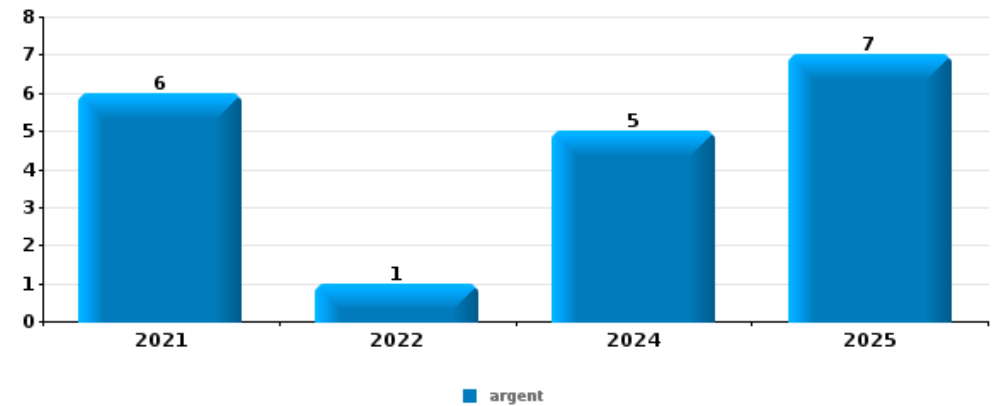
Vol à l'étalage

Top 5 Objets volés (sbd nombre de faits)		2020	2021	2022	2023	2024	2025
1	outillage	4	4	2	2	3	
2	alimentation	1	1	2	5	5	
3	vêtement		2		3	4	2
4	parfum / produit de beauté			1	2	2	2
5	multimédia	2			1	2	
5	tabac			1	3	1	



Cambrilage ds entreprise ou commerce

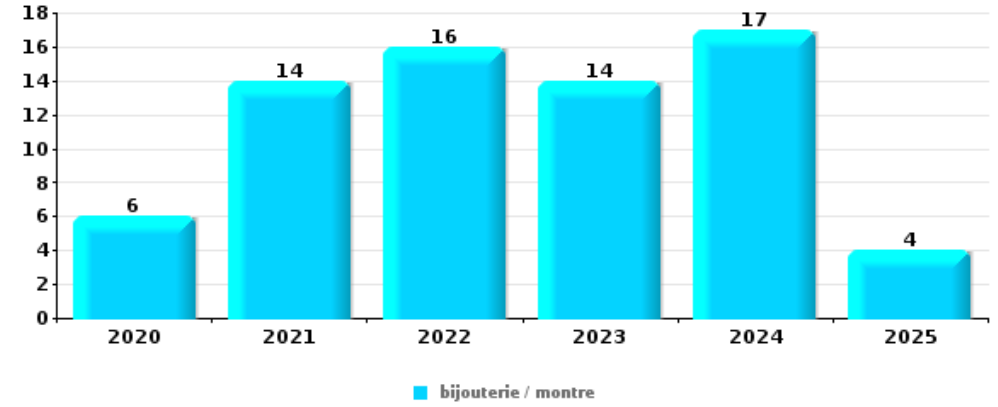
Top 5 Objets volés (sbd nombre de faits)		2020	2021	2022	2023	2024	2025
1	argent		6	1		5	7
2	GSM et accessoires	1	3				2
3	alimentation	3	1			1	
4	outillage	2					1
5	coffre-fort / coffret (argent) / caisse						2
5	matériaux de construction / de chantier		1			1	
5	tabac		1			1	





Cambrassage dans habitation

Top 5 Objets volés (sbd nombre de faits)		2020	2021	2022	2023	2024	2025
1	bijouterie / montre	6	14	16	14	17	4
2	argent	7	11	16	12	12	4
3	ordinateur et accessoires	3	3	4	3	5	2
4	vêtement	3	2	2	4	5	
5	multimédia	2	1	5	1	4	1



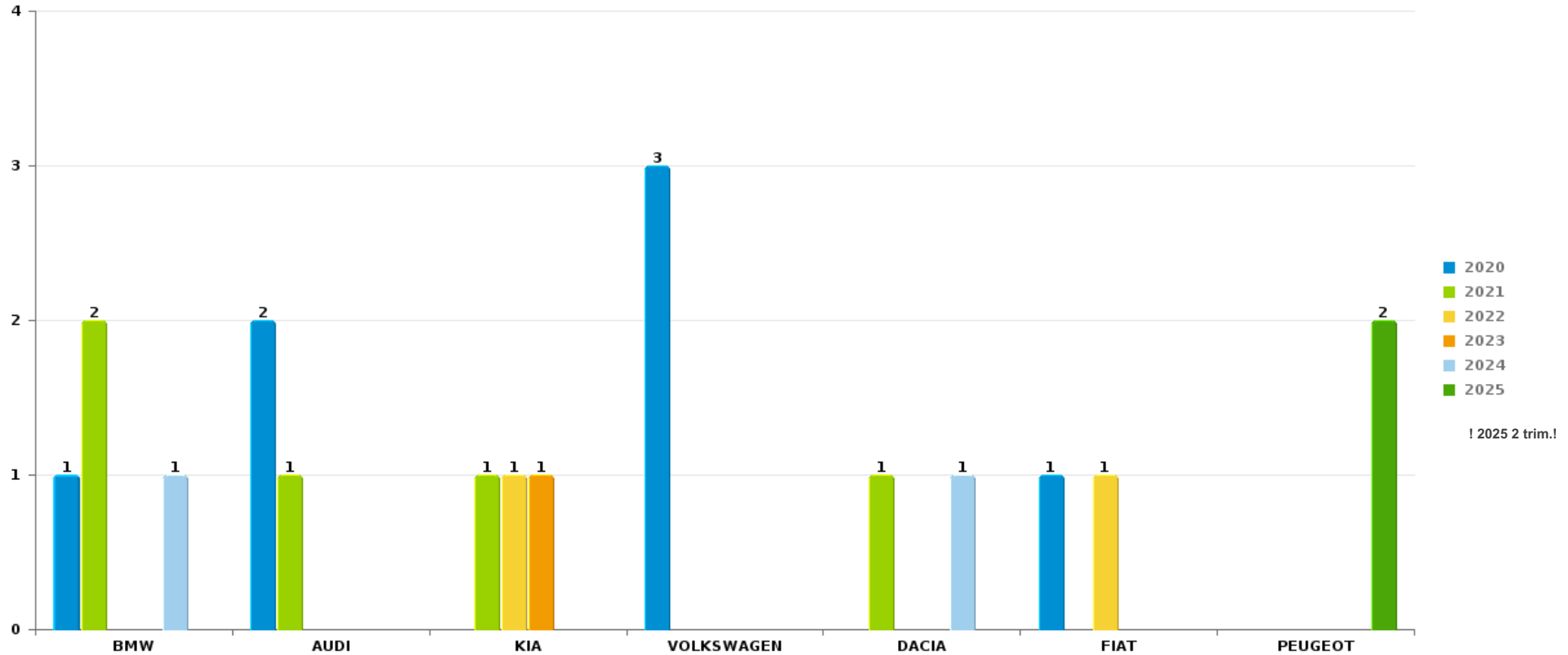
Remarque: en ce qui concerne les objets, aucun total n'est reproduit étant donné que plusieurs objets peuvent avoir été volés lors d'un même fait.



Aywaille

Vol de voiture

Nombre de voitures volées par marque (Top 5)



! 2025 2 trim.!

STATISTIQUES POLICIERES DE CRIMINALITE

LIEU DE PERPETRATION: COMMUNE

Aywaille

PARTIE VI : SUSPECTS



Partie 1: Niveau FAITS (comptage du nombre de faits pour lesquels un certain type de suspect est impliqué)

1.1. Nombre d'infractions selon le sexe des suspects identifiés (par catégorie principale)

Étant donné que, tant un suspect identifié masculin qu'un suspect identifié féminin peuvent être impliqués lors d'un même fait, il est possible que la somme des colonnes «Hommes» et «Femmes» soit supérieure à la valeur de la colonne «Total...» (voir également la note méthodologique)

Aywaille

2025

Catégorie principale / Sexe	Nombre total de faits avec au moins 1 suspect	Hommes	%	Femmes	%
Infr. contre l'intégrité physique	15	13	86,7%	3	20,0%
Infr. contre autres valeurs morales et sentiments	14	10	71,4%	4	28,6%
Drogues	13	13	100,0%		
Vol et extorsion	11	10	90,9%	1	9,1%
Infr. contre la sécurité publique	10	10	100,0%		
Armes et explosifs	7	6	85,7%	1	14,3%
Dégradation de la propriété	4	4	100,0%		
Ivresse et alcool	4	3	75,0%	1	25,0%
Environnement	3	1	33,3%	2	66,7%
Fraude	3	3	100,0%	1	33,3%
Infr. contre l'autorité publique	3	2	66,7%	1	33,3%
Infr. contre la foi publique	2	2	100,0%		
Registre de population	2	1	50,0%	1	50,0%
Code pénal social	1	1	100,0%		
Criminalité informatique	1	1	100,0%		
Infr. contre la famille	1	1	100,0%		

CRIMINALITE ENREGISTREE: SUSPECTS



Catégorie principale / Sexe	Nombre total de faits avec au moins 1 suspect	Hommes	%	Femmes	%
Législation sur les étrangers	1	1	100,0%		
Protection de la personne	1			1	100,0%
Total	96	82	85,4%	16	16,7%



1.2. Nombre d'infractions selon le sexe des suspects identifiés (par figure criminelle)

Étant donné que, tant un suspect identifié masculin qu'un suspect identifié féminin peuvent être impliqués lors d'un même fait, il est possible que la somme des colonnes «Hommes» et «Femmes» soit supérieure à la valeur de la colonne «Total...» (voir également la note méthodologique)

Aywaille

2025

FC Vol moyen de transport

Figure criminelle / Sexe	Nombre total de faits avec au moins 1 suspect identifié	Hommes	%
Vol de voiture	1	1	100,0%
Total	PA	PA	PA

FC Cambriolage

Figure criminelle / Sexe	Nombre total de faits avec au moins 1 suspect identifié	Hommes	%
Cambriolage dans habitation	2	2	100,0%
Cambriolage ds entreprise ou commerce	1	1	100,0%
Cambriolage dans bâtiment (total)	3	3	100,0%
Total	PA	PA	PA



FC Vol autre

Figure criminelle / Sexe	Nombre total de faits avec au moins 1 suspect identifié	Hommes	%	Femmes	%
Vol avec violence sans arme	3	3	100,0%		
Vol dans ou sur un véhicule	2	2	100,0%		
Vol à la tire	1	1	100,0%		
Vol à l'étalage	2	1	50,0%	1	50,0%
Vol d'animaux	1	1	100,0%		
Total	PA	PA	PA	PA	PA

FC Autre

Figure criminelle / Sexe	Nombre total de faits avec au moins 1 suspect identifié	Hommes	%
Dégradation de voiture	2	2	100,0%
Total	PA	PA	PA

PH Violence intrafamiliale (VIF)

Figure criminelle / Sexe	Nombre total de faits avec au moins 1 suspect identifié	Hommes	%	Femmes	%
VIF: physique, dans le couple	6	4	66,7%	3	50,0%
VIF: psychique, dans le couple	10	7	70,0%	3	30,0%
VIF: économique, dans le couple	1	1	100,0%		
VIF: économique, envers d'autres membres	1	1	100,0%		
Total	PA	PA	PA	PA	PA

CRIMINALITE ENREGISTREE: SUSPECTS



PH Violence dans l'espace public

Figure criminelle / Sexe	Nombre total de faits avec au moins 1 suspect identifié	Hommes	%	Femmes	%
Violence physique (voie publique)	5	5	100,0%		
Violence psychique (voie publique)	6	4	66,7%	2	33,3%
Violence psychique (endroit accessible au public)	1	1	100,0%		
Vol avec violence sans arme (endr. acces. au pub.)	1	1	100,0%		
Total	PA	PA	PA	PA	PA

PH Autre

Figure criminelle / Sexe	Nombre total de faits avec au moins 1 suspect identifié	Hommes	%
Cyberharcèlement	1	1	100,0%
Total	PA	PA	PA



1.3. Nombre d'infractions selon l'âge des suspects identifiés (par catégorie principale)

Étant donné que, tant un suspect identifié mineur qu'un suspect identifié majeur peuvent être impliqués lors d'un même fait, il est possible que la somme des colonnes «Mineur» et «Majeur» soit supérieure à la valeur de la colonne «Total...» (voir également la note méthodologique)

Aywaille

2025

Catégorie principale / Âge	Nombre total de faits avec au moins 1 suspect identifié	Mineur	%	Majeur	%
Infr. contre l'intégrité physique	15	1	6,7%	14	93,3%
Infr. contre autres valeurs morales et sentiments	14			14	100,0%
Drogues	13	2	15,4%	11	84,6%
Vol et extorsion	11	3	27,3%	8	72,7%
Infr. contre la sécurité publique	10			10	100,0%
Armes et explosifs	7			7	100,0%
Dégradation de la propriété	4			4	100,0%
Ivresse et alcool	4			4	100,0%
Environnement	3			3	100,0%
Fraude	3			3	100,0%
Infr. contre l'autorité publique	3			3	100,0%
Infr. contre la foi publique	2			2	100,0%
Registre de population	2			2	100,0%
Code pénal social	1			1	100,0%
Criminalité informatique	1			1	100,0%
Infr. contre la famille	1			1	100,0%
Législation sur les étrangers	1			1	100,0%
Protection de la personne	1			1	100,0%
Total	96	6	6,3%	90	93,8%



1.4. Nombre d'infractions selon l'âge des suspects identifiés (par figure criminelle)

Étant donné que, tant un suspect identifié mineur qu'un suspect identifié majeur peuvent être impliqués lors d'un même fait, il est possible que la somme des colonnes «Mineur» et «Majeur» soit supérieure à la valeur de la colonne «Total...»
(voir également la note méthodologique)

Aywaille

2025

FC Vol moyen de transport

Figure criminelle / Âge	Nombre total de faits avec au moins 1 suspect identifié	Majeur	%
Vol de voiture	1	1	100,0%
Total	PA	PA	PA

FC Cambriolage

Figure criminelle / Âge	Nombre total de faits avec au moins 1 suspect identifié	Majeur	%
Cambriolage dans habitation	2	2	100,0%
Cambriolage ds entreprise ou commerce	1	1	100,0%
Cambriolage dans bâtiment (total)	3	3	100,0%
Total	PA	PA	PA

FC Vol autre

Figure criminelle / Âge	Nombre total de faits avec au moins 1 suspect identifié	Mineur	%	Majeur	%
Vol avec violence sans arme	3			3	100,0%
Vol dans ou sur un véhicule	2	1	50,0%	1	50,0%
Vol à la tire	1	1	100,0%		
Vol à l'étalage	2	1	50,0%	1	50,0%
Vol d'animaux	1	1	100,0%		
Total	PA	PA	PA	PA	PA

CRIMINALITE ENREGISTREE: SUSPECTS



FC Autre

Figure criminelle / Âge	Nombre total de faits avec au moins 1 suspect identifié	Majeur	%
Dégradation de voiture	2	2	100,0%
Total	PA	PA	PA

PH Violence intrafamiliale (VIF)

Figure criminelle / Âge	Nombre total de faits avec au moins 1 suspect identifié	Majeur	%
VIF: physique, dans le couple	6	6	100,0%
VIF: psychique, dans le couple	10	10	100,0%
VIF: économique, dans le couple	1	1	100,0%
VIF: économique, envers d'autres membres	1	1	100,0%
Total	PA	PA	PA

PH Violence dans l'espace public

Figure criminelle / Âge	Nombre total de faits avec au moins 1 suspect identifié	Majeur	%
Violence physique (voie publique)	5	5	100,0%
Violence psychique (voie publique)	6	6	100,0%
Violence psychique (endroit accessible au public)	1	1	100,0%
Vol avec violence sans arme (endr. acces. au pub.)	1	1	100,0%
Total	PA	PA	PA

PH Autre

Figure criminelle / Âge	Nombre total de faits avec au moins 1 suspect identifié	Majeur	%
Cyberharcèlement	1	1	100,0%
Total	PA	PA	PA



Partie 2: Niveau SUSPECTS-FAIT (comptage du nombre de combinaisons suspect-fait)

2.1. Nombre de suspects-fait selon le sexe des suspects identifiés (TOP 5 des catégories principales)

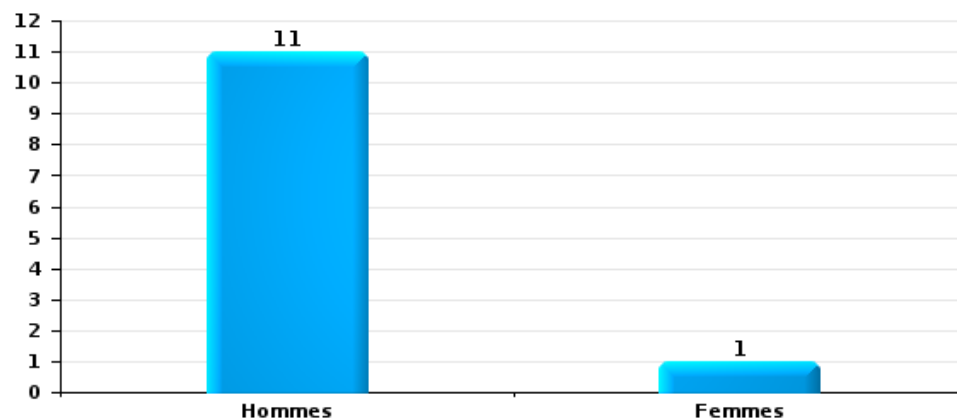
Lorsqu'un même suspect a commis plusieurs faits durant la période considérée, il est aussi comptabilisé plusieurs fois (voir également la note méthodologique)

Aywaille

2025

Vol et extorsion

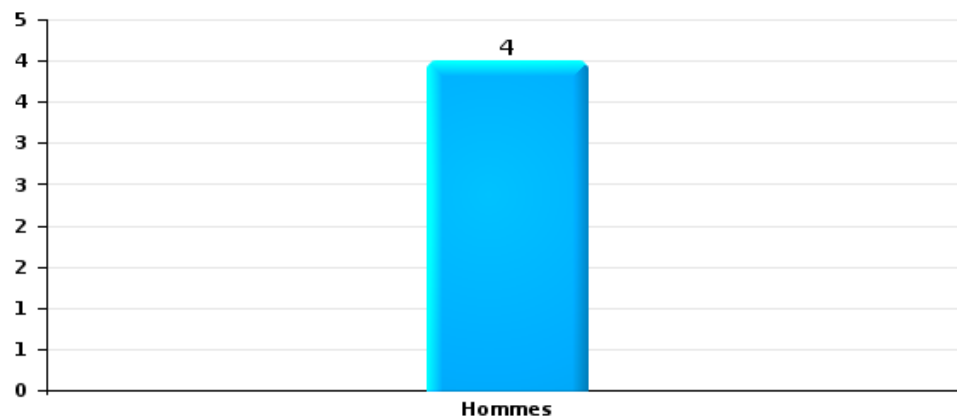
Nombre de suspects-fait selon le sexe





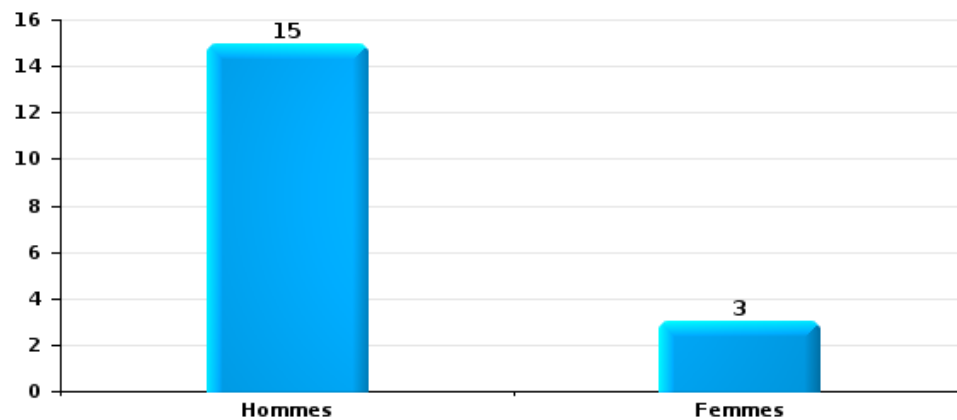
Dégradation de la propriété

Nombre de suspects-fait selon le sexe



Infr. contre l'intégrité physique

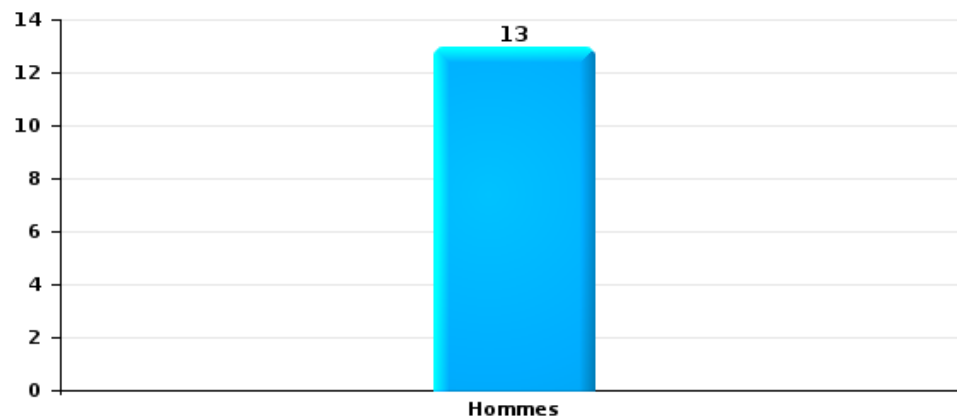
Nombre de suspects-fait selon le sexe





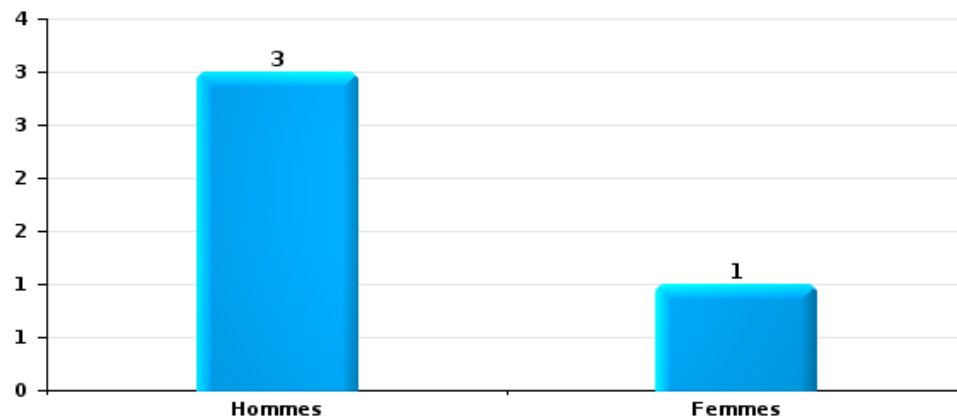
Drogues

Nombre de suspects-fait selon le sexe



Fraude

Nombre de suspects-fait selon le sexe





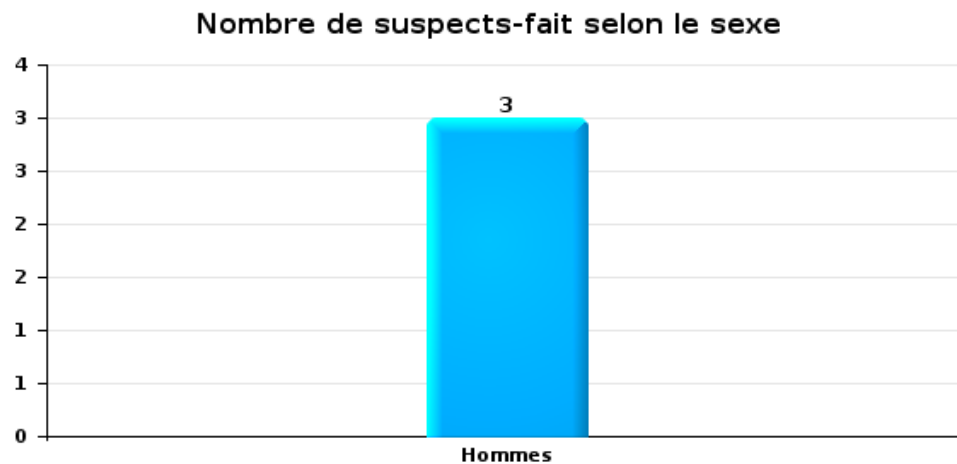
2.2. Nombre de suspects-fait selon le sexe des suspects identifiés (TOP 5 des figures criminelles)

Lorsqu'un même suspect a commis plusieurs faits durant la période considérée, il est aussi comptabilisé plusieurs fois (voir également la note méthodologique)

Aywaille

2025

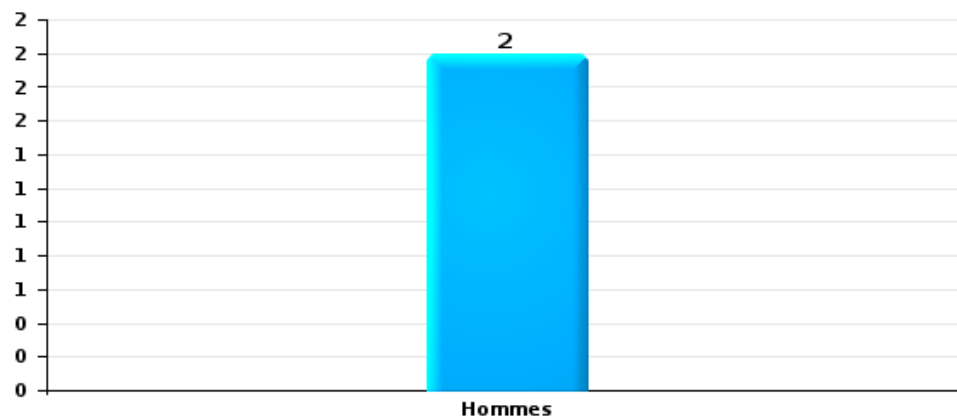
Cambriolage dans bâtiment (total)





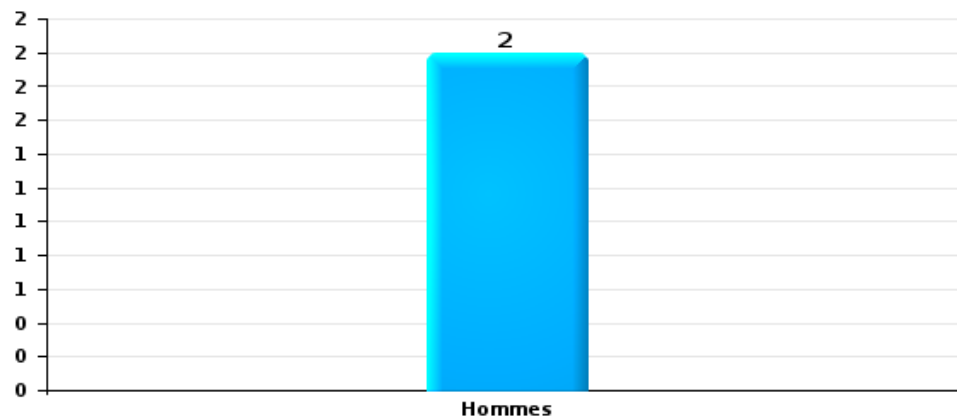
Vol dans ou sur un véhicule

Nombre de suspects-fait selon le sexe



Dégradation de voiture

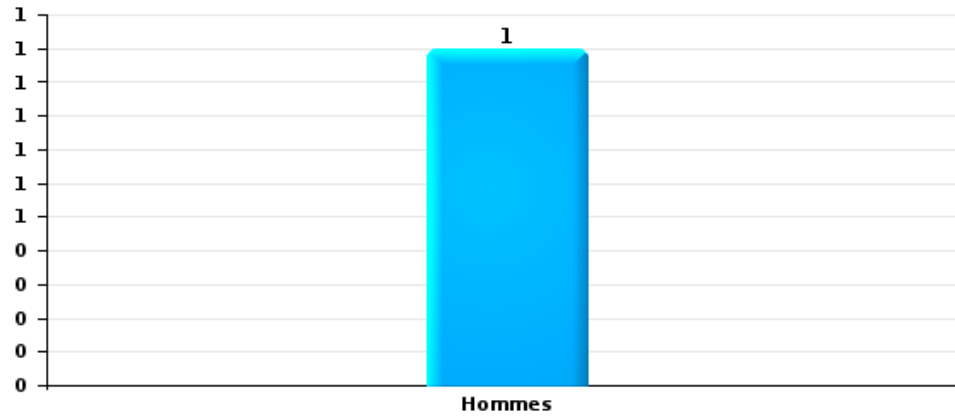
Nombre de suspects-fait selon le sexe





Vol à la tire

Nombre de suspects-fait selon le sexe





2.3. Nombre de suspects-fait selon l'âge des suspects identifiés (TOP 5 des catégories principales)

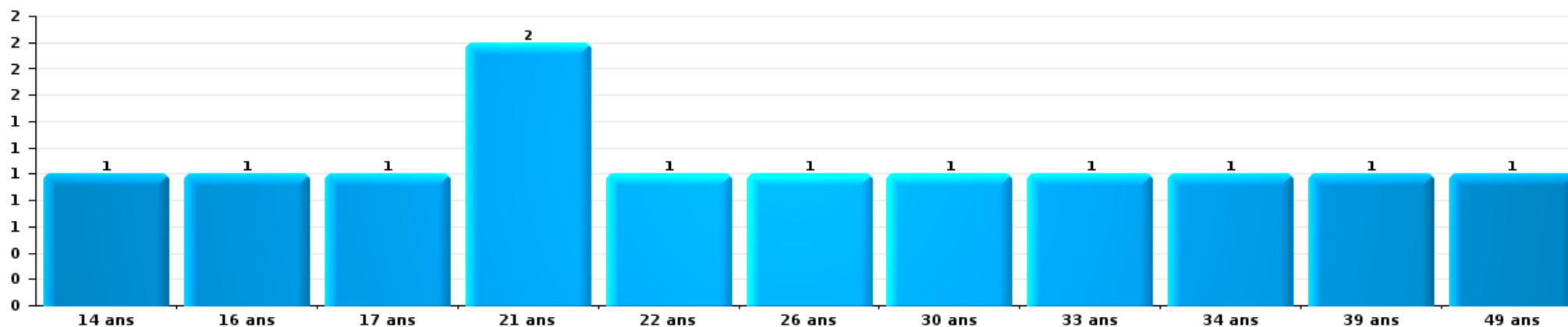
1) Lorsqu'un même suspect a commis plusieurs faits durant la période considérée, il est aussi comptabilisé plusieurs fois, qu'il ait le même âge ou non – 2) Les suspects au-dessous de 14 ans et à partir de 90 ans ne sont pas repris dans le tableau (voir également la note méthodologique)

Aywaille

2025

Vol et extorsion

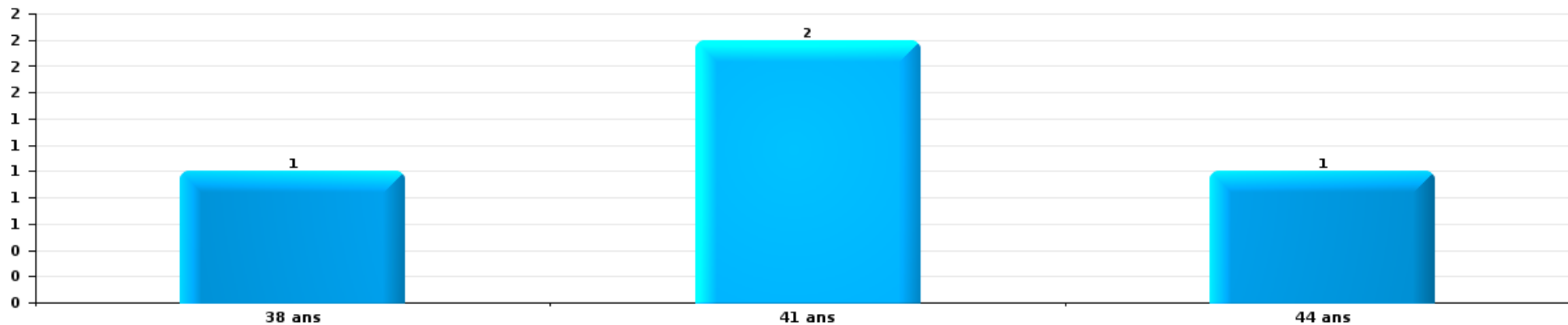
Nombre de suspects-fait par âge (chronologique)





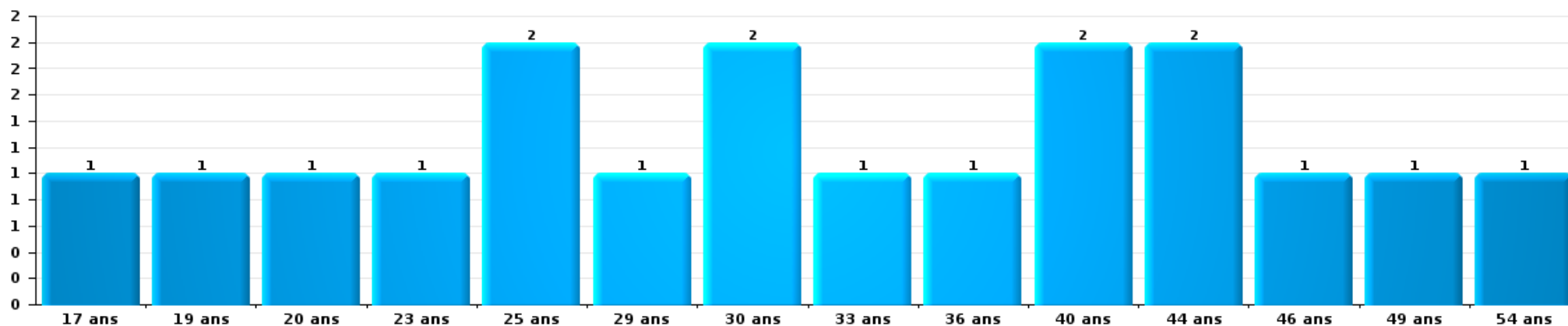
Dégradation de la propriété

Nombre de suspects-fait par âge (chronologique)



Infr. contre l'intégrité physique

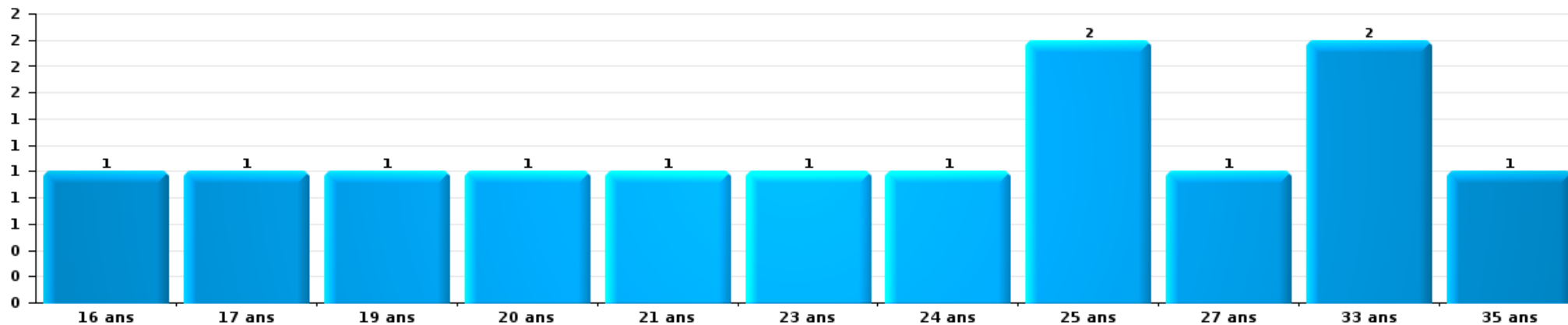
Nombre de suspects-fait par âge (chronologique)





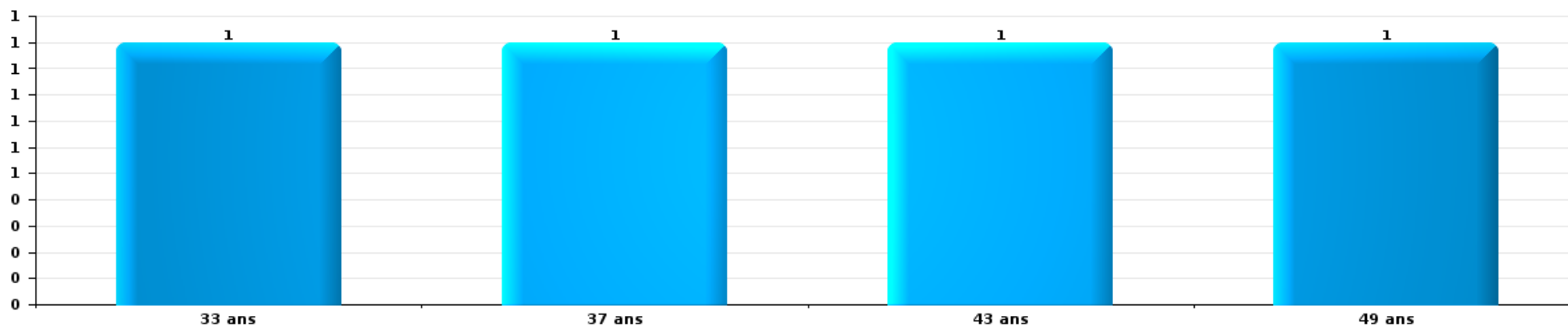
Drogues

Nombre de suspects-fait par âge (chronologique)



Fraude

Nombre de suspects-fait par âge (chronologique)





2.4. Nombre de suspects-fait selon l'âge des suspects identifiés (TOP 5 des figures criminelles)

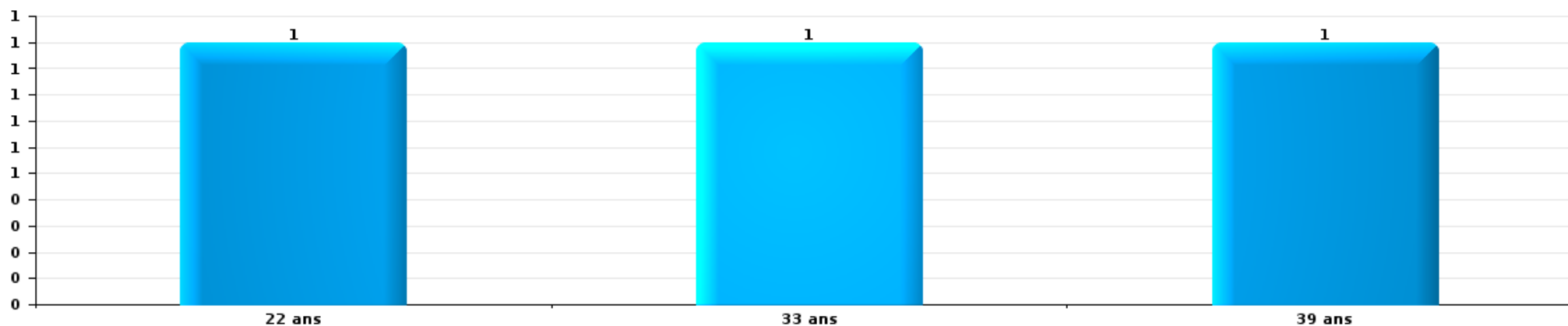
1) Lorsqu'un même suspect a commis plusieurs faits durant la période considérée, il est aussi comptabilisé plusieurs fois, qu'il ait le même âge ou non – 2) Les suspects au-dessous de 14 ans et à partir de 90 ans ne sont pas repris dans le tableau (voir également la note méthodologique)

Aywaille

2025

Cambrilage dans bâtiment (total)


Nombre de suspects-fait par âge (chronologique)





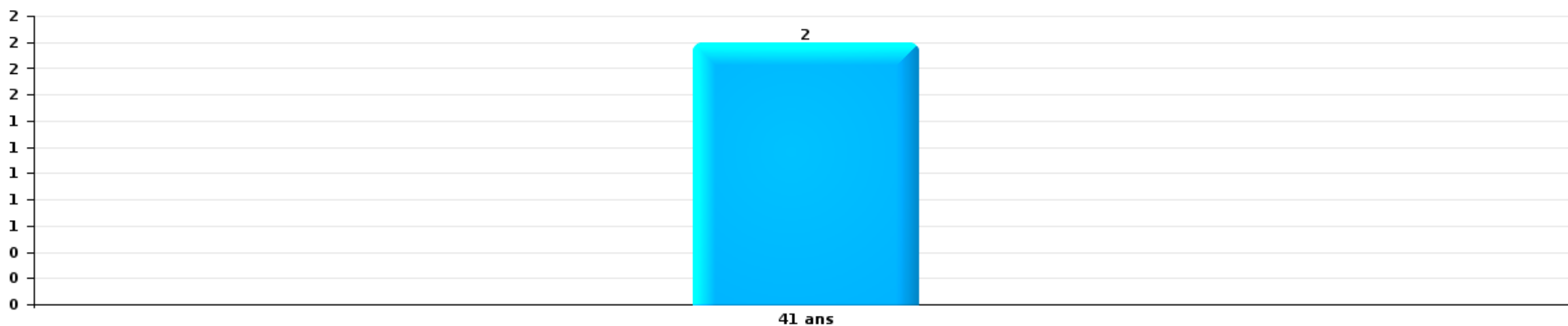
Vol dans ou sur un véhicule

Nombre de suspects-fait par âge (chronologique)



Dégradation de voiture

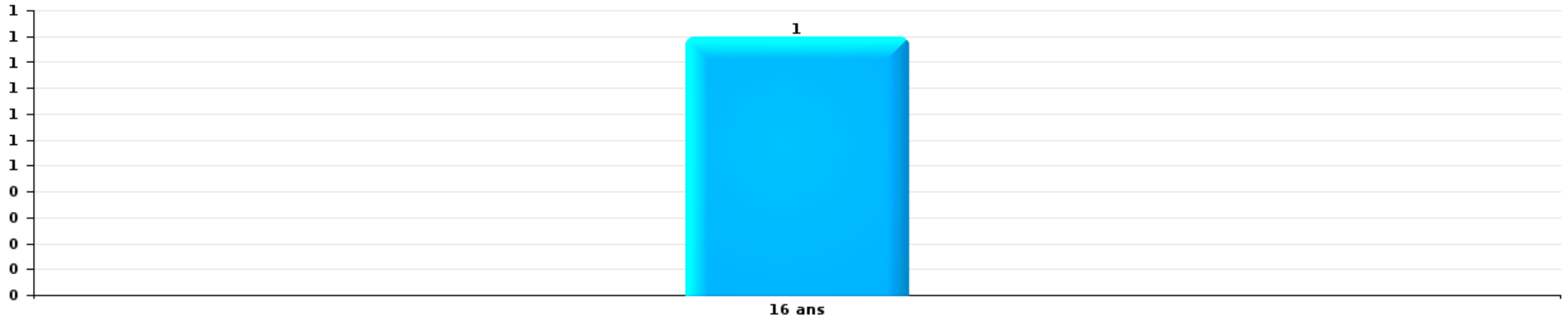
Nombre de suspects-fait par âge (chronologique)





Vol à la tire

Nombre de suspects-fait par âge (chronologique)



STATISTIQUES POLICIERES DE CRIMINALITE

LIEU DE PERPETRATION: COMMUNE

Aywaille

***ANNEXE I: DETAIL PAR CATEGORIE DE DELIT
CODE PENAL***



Aywaille

Infraction Code pénal

Infr. contre l'intégrité physique

			2000	2015	2016	2017	2018	2019	2020	2021	2022	2023	2024	2025
Assassinat	Autres	Acc.	1											
		Tent.									1			
	Sous-total	1								1				
Meurtre	Parricide (meurtre)	Tent.	1											
	Autres	Tent.	2		3	1	2		1	1	1	2	3	
	Sous-total	3		3	1	2		1	1	1	1	2	3	
Torture et maltraitance	Traitement inhumain	Acc.									1		2	
		Sous-total									1		2	
Coups et/ou blessures vol. en sphère familiale	Entre partenaires ou ex-partenaires	Acc.	8	27	18	31	17	21	38	42	25	20	36	19
	Lors d'un différend familial en général	Acc.	15											
	Par les parents envers un mineur	Acc.		3	5	6	6	7	4	3	3	8	3	3
	Envers les parents	Acc.		1	3	2	3	3	2	5	3	4	2	1
	Envers d'autres ascendants directs ou collatéraux	Acc.		1	1	1	2	2						2
	Sous-total	23	32	27	40	28	33	44	50	31	32	41	25	
Coups et/ou blessures vol. hors sphère familiale	Bagarres (=coups réciproques)	Acc.	6	7	5	5	3	7	10	7	16	12	16	7
	Coups envers fonctionnaire de police	Acc.		1	1				1		1		1	
	Envers un mineur par une pers. ayant autorité	Acc.	1			2	3	4	3	2	2		2	1
	Envers un mineur qualité de l'auteur inconnue	Acc.	6	4	1	5	2		2	2	5	3	3	1
	Envers pers. vulnérable par pers. ayant autorité	Acc.				1						1		
	Envers pers. vulnérable (qualité auteur inconnue)	Acc.						1			2	1		
	Envers un mineur par cohabitant sans rel. Autorité	Acc.								1				1
	Coups envers personnel transport public	Acc.								1				
	Coups envers personnel autre service public	Acc.							1					
	Coups envers profession médicale	Acc.												1
	Coups envers personnel institut d'enseignement	Acc.									2			
	Non spécifié	Acc.	48	55	51	61	54	26	41	45	53	40	47	14
	Tent.	1												
Sous-total	62	67	58	74	62	38	58	58	81	57	69	25		
Abstention coupable		Acc.	1	1		4					2			
		Sous-total	1	1		4					2			



Infr. contre l'intégrité physique

			2000	2015	2016	2017	2018	2019	2020	2021	2022	2023	2024	2025
Autres infr. volontaires. c/ l'intégrité phys.	Délaissement d'enfant ou personne vulnérable	Acc.			5	2		1		2	2	2	1	1
	Abandon d'enfant dans le besoin	Acc.			1									
	Administration substances nuisibles	Acc.	1					2	1					
		Tent.								1				
	Entrave méchante à la circulation	Acc.			2	1	1	6	4	3	5	2	6	2
	Voies de faits et violences légères	Acc.	2		1	2	2		1		1		6	4
	Sous-total		3	1	10	5	1	10	6	6	7	10	11	4
Infr. involontaires contre l'intégrité physique	Homicides involontaires	Acc.						1						
	Coups et/ou blessures involontaires	Acc.	5	1	1	1		2		1		1	1	1
	Abstention d'entretien enfant/personne vulnérable	Acc.		1				3						
	Morsure de chien	Acc.	3	2	1	4	2	1	2	4	1	6	2	
	Sous-total		8	4	2	5	2	7	2	5	1	7	3	1
	Total		101	105	100	129	95	88	111	121	124	108	129	55



Infr. contre la liberté individuelle

		2000	2015	2016	2017	2018	2019	2020	2021	2022	2023	2024	2025
Prise d'otages	Acc.	1											
	Sous-total	1											
Enlèvement de mineur ou personne vulnérable	Enlèvement parental	Acc.						1					
	Autre enlèvement	Acc.			1								1
		Tent.			1								
		Sous-total			2			1					1
Détenion par un particulier	Acc.				3	1	1	4	1	1			
	Sous-total				3	1	1	4	1	1			
		Total	1		5	1	1	5	1	1			1



Infr. contre les mœurs

			2000	2015	2016	2017	2018	2019	2020	2021	2022	2023	2024	2025
Viol n'ayant pas causé la mort	Victime < 10a	Acc.	1	4	2	1	1	2						
	Victime 10a - 14a	Acc.					1	1						
	Victime 14a - 16a	Acc.			2			2	1	1				
	Victime 16a - 18a	Acc.						1		1				
	Victime majeure	Acc. Tent.	3 1	3	1	4	4	4	5	2				
	Sous-total		5	7	5	5	6	11	6	4				
Viol avec conséquence inconnue	Acc.		1											
	Sous-total		1											
Viol n'ayant pas causé la mort (nvCPS)	Victime < 16a	Acc.						1				1	2	3
	Victime 16a - 18a	Acc.									1			
	Victime majeure	Acc.										4	2	2
	Sous-total							1			1	5	4	5
Attentat à la pudeur avec violence / menace	Victime < 16a	Acc.			1	1	1	1	1	1				
	Victime majeure	Acc.	1	1	1					1	1			
	Sous-total		1	1	2	1	1	1	1	2	1			
Attentat à la pudeur sans violence / menace	Victime < 16a	Acc.	2	2	2	1	2	4	2	2				
	Victime âge inconnu	Acc.		1		1			2					
	Sous-total		2	3	2	2	2	4	4	2				
Attentat à la pudeur non spécifié	Acc.		1											
	Sous-total		1											
Atteinte intégrité sexuelle sans mort (nvCPS)	Victime < 16a	Acc.									3	5	2	2
	Victime majeure	Acc.										1	3	
	Sous-total										3	6	5	2
Pornographie enfantine	Détention	Acc.						1	1		1			
	Distribution	Acc.					1		2	9				
	Accès pornographie enfantine via technologie	Acc.				1								
	Sous-total				1	1	1	3	9	1				
Incitation à la débauche	Victime mineure	Acc.	1	2	1	1		1	4	2				
		Sous-total	1	2	1	1		1	4	2				
Exploitation de la débauche d'autrui	Victime mineure	Acc.						1						
		Sous-total						1						
Outrage public aux bonnes mœurs	Actions (exhibitionnisme, etc.)	Acc.			2		2	3	2	1	2			
	Ecrits, images, objets	Acc.	2			1			1					
	Exhibitionnisme (nvCPS)	Acc.										1	4	
	Contenu pornographique extrême ou violent (nvCPS)	Acc.										1		
	Sous-total		2	2	1	2	3	3	3	1	2	2	4	



Infr. contre les mœurs

			2000	2015	2016	2017	2018	2019	2020	2021	2022	2023	2024	2025
Voyeurisme	Observation/enregistrement de nudité ou intimité	Acc.				1		1	1	2				
	Diffusion enregistrement nudité ou intimité	Acc.					1	1	1	1	1			
		Sous-total				1	1	2	2	3	1			
Voyeurisme direct (nvCPS)	Victime majeure	Acc.									1			
		Sous-total									1			
Voyeurisme via moyen technique ou autre (nvCPS)	Victime majeure	Acc.												1
		Sous-total												1
Diffusion de contenu à caractère sexuel (nvCPS)	Victime < 16a	Acc.												1
		Sous-total												1
Diffusion contenu sex. but méchant/lucrat. (nvCPS)	Victime < 16a	Acc.									1	1		
	Victime majeure	Acc.										2		
		Sous-total									1	3		
Diffusion contenu caract. sex.-indéterminé (nvCPS)		Acc.											1	
		Sous-total											1	
Grooming online - avec ICT (nvCPS)	Victime < 16a	Acc.										1		
		Sous-total										1		
Exploitation sexuelle mineurs-prostitution (nvCPS)	Incitation à la débauche/prostit. (nvCPS)	Acc.											1	
		Sous-total											1	
Images d'abus sexuels de mineurs (nvCPS)	Production/diffusion images abus sexuels (nvCPS)	Acc.											1	
	Détention/acquisition images abus sexuels (nvCPS)	Acc.												1
		Sous-total											1	1
		Total	13	13	12	12	13	25	23	23	11	17	16	10



Infr. contre autres valeurs morales et sentiments

			2000	2015	2016	2017	2018	2019	2020	2021	2022	2023	2024	2025
Harcèlement	Harcèlement par téléphone (OLD)	Acc.	4											
		Acc.	6	50	37	51	42	27	43	55	60	74	59	40
	Sous-total	10	50	37	51	42	27	43	55	60	74	59	40	
Violation du secret professionnel		Acc.	1			1	1		1				1	
		Sous-total	1			1	1		1				1	
Atteinte à l'honneur	Calomnie et diffamation	Acc.	10	9	9	10	11	19	11	7	13	19	15	12
	Déclaration calomnieuse	Acc.			1	1					1	1		
	Imputation calomnieuse	Acc.				2								
	Divulgation méchante	Acc.							1					
	Injures (Délit)	Acc.		4	6	8	3	3	3	7	9	8	7	2
	Sous-total	10	13	16	18	17	22	15	14	23	28	22	14	
Vie privée	Violation de domicile par un particulier	Acc.	1	3	4	2	2	1	1	4	1			
	Violation du secret des lettres	Acc.	1						1		1			
		Sous-total	2	3	4	2	2	1	2	4	2			
Tapage nocturne		Acc.	4	3		1		3		2	3	1	1	
		Sous-total	4	3		1		3		2	3	1	1	
Violation de communication par particulier		Acc.								1				
		Sous-total								1				
Abus faiblesses de personnes		Acc.				2		1	1	1		1	1	
		Sous-total				2		1	1	1		1	1	
Cyberlokkig (leurre de mineur par ICT)		Acc.			1									
		Sous-total			1									
		Total	27	69	58	75	62	54	62	77	88	104	84	54



Infr. relative au statut juridique de l'enfant

			2000	2015	2016	2017	2018	2019	2020	2021	2022	2023	2024	2025
Non-représentation d'enfants	Par les parents	Acc.	8	8	3	5	3	4	1	2	9	8	3	3
	Par une personne qui en a la charge	Acc.							1			1		
Sous-total			8	8	3	5	3	4	2	2	9	9	3	3
Total			8	8	3	5	3	4	2	2	9	9	3	3



Vol et extorsion

			2000	2015	2016	2017	2018	2019	2020	2021	2022	2023	2024	2025
Vol avec circ. aggr.	Avec violence	Acc.	4	7	6	8	3	7	4	3	4	1	1	2
		Tent.	1				1				1			
	Sans violence	Acc.	208	144	110	111	88	92	60	49	52	57	46	24
		Tent.	56	52	54	34	27	37	27	33	24	18	13	10
Sous-total			269	203	170	153	118	137	91	85	81	76	60	36
Vol sans circ. aggr.	Avec violence	Acc.	1	3	4	3	1	1	1	1	1	3	3	2
		Tent.		1	1									
	Sans violence, Vol à la tire	Acc.	8	17	9	11	9	5	6	8	6	6	3	3
		Tent.						1						
	Sans violence, Vol d'usage	Acc.	2											
		Tent.												
	Sans violence, Vol domestique	Acc.	1	8	1	4	2	3	2	1	3	4		1
Tent.			1											
Sans violence	Acc.	172	158	122	153	122	110	90	89	84	86	103	33	
	Tent.	11	8		1	6	1	3	1		4	4	2	
Sous-total			195	196	137	172	140	121	102	100	94	103	113	41
Vol non spécifié		Acc.	7	2	1		1	2						
		Tent.	2											
	Sous-total	9	2	1		1	2							
Extorsion		Acc.		3	1	4	4	2				1	2	1
		Tent.		3			1	4		1	1	5	1	
	Sous-total		6	1	4	5	6		1	1	6	3	1	
Total			473	407	309	329	264	266	193	186	176	185	176	78



Fraude

		2000	2015	2016	2017	2018	2019	2020	2021	2022	2023	2024	2025
Blanchiment d'argent	Acc.					1			1		1		
	Tent.											1	
	Sous-total					1			1		1	1	
Recel	Recel simple Acc.		3	1		2	3	2				1	
	Recel qualifié Acc.			3			1		1				
	Sous-total		3	4		2	4	2	1			1	
Grivèlerie	Carburant / lubrifiant Acc.	4											
	Boissons et aliments Acc.	1		1				2	1				
	Voiture de location Acc.	1		2		1				1			
	Logements Acc.								1				
	Sous-total	6		3		1		2	2	1			
Détournement et destruction frauduleuse	Cel frauduleux Acc.	11	2	2	3	4	2	3	5	3	1	4	
	D'argent, de papiers, etc. Acc.	2											
	D'objets saisis Acc.		1		1								
	D'héritage Acc.		1										
	Non spécifié Acc.								1				
Sous-total	13	4	2	4	4	2	3	6	3	1	4		
Esroquerie	Fraude par internet Acc.		15	6	15	11	22	19	36	64	64	67	40
	Tent.		3	5	6	2	4	6	3	7	1	3	1
	Esroquerie sans internet Acc.		6	7	5	8	7	3	7	11	10	12	8
	Tent.		3	1	2	2	1	1	1				
	Non spécifié Acc.	4											
	Tent.	1											
Sous-total	5	27	19	28	23	34	29	47	82	75	82	49	
Tromperie	Marchandises vendues / travail fourni Acc.			1								1	
	Sous-total			1								1	
Abus de confiance et infr. apparentées	Abus de confiance Acc.	9	15	12	12	8	13	2	13	13	9	11	5
	Tent.						1	1					
	Abus des faiblesses Acc.		1	3	1			2		3	5	3	3
Sous-total	9	16	15	13	8	14	5	13	16	14	14	8	
Abus de biens sociaux	Autres Acc.					1							
	Sous-total					1							
Infr. liées à l'insolvabilité	Non spécifié Acc.									1			
	Sous-total									1			
Insolvabilité frauduleuse	Acc.		1										
	Sous-total		1										



Fraude

		2000	2015	2016	2017	2018	2019	2020	2021	2022	2023	2024	2025
Chèques sans provision	Acc.	5											
	Tent.	1											
Sous-total		6											
Total		39	51	44	45	40	54	41	70	103	91	103	57



Dégradation de la propriété

			2000	2015	2016	2017	2018	2019	2020	2021	2022	2023	2024	2025
Incendie volontaire	Dans lieu habité (de jour)	Acc.	1											1
	Dans lieu habité (de nuit)	Acc.		1				2					2	
	Dans lieu habité (moment indéterminé)	Tent.							1					
	Dans un autre lieu (de jour)	Acc.	4	1	2	3		1	1	1				
	Dans un autre lieu (de nuit)	Tent.			1									
	Dans un autre lieu (moment indéterminé)	Acc.	2	4	3	3	2		3	6	1	7		3
		Acc.		2					1					
	Sous-total		7	8	6	6	2	4	5	7	1	8	2	4
Destruction par explosion volontaire	Dans un autre lieu (de nuit)	Acc.	1											
	Sous-total		1											
Incendie involontaire		Acc.	14	7	8	10	3	8	2	3	6	11	5	2
	Sous-total		14	7	8	10	3	8	2	3	6	11	5	2
Destruction, dénaturation, dégradation	Avec circ. aggr.	Acc.	7	1				1						
	Non spécifié	Tent.	3											
	Sous-total		10	1				1						
Vandalisme	Sur véhicules	Acc.	34	51	44	33	54	34	34	26	30	43	39	12
		Tent.								1		1		
	Sur autres biens mobiliers	Acc.	31	5	4	9	12	1	3	8	6	4	5	1
	Graffitis	Acc.		2	2	3	2	3	3	4		3		
	Autres détériorations sur biens immobiliers	Acc.	39	28	36	31	41	19	29	16	36	23	25	10
Dégradation de clôture	Acc.	4	5		2				1	4	2	1	2	3
	Sous-total		108	91	86	78	109	57	70	59	74	75	71	26
	Total		140	107	100	94	114	70	77	69	81	94	78	32



Infr. contre la sécurité publique

			2000	2015	2016	2017	2018	2019	2020	2021	2022	2023	2024	2025
Association de malfaiteurs	Acc.					2	1				1			
	Sous-total					2	1				1			
Evasion de prisonniers	Non-respect surveillance électronique	Acc.					1							
	Sous-total						1							
Menaces	Menace d'attentat	Acc.	1						3	1				
	Verbales	Acc.	60	29	29	30	30	24	24	24	38	35	34	11
	Ecrites	Acc.	5	8	10	13	9	13	10	9	7	11	11	8
	Par gestes, emblèmes	Acc.	12	8	12	13	12	10	11	11	9	26	14	6
	Alerte à la bombe	Acc.					1					1	2	
	Non spécifié	Acc.	2											
		Tent.	2											
	Sous-total		82	45	51	56	51	48	48	45	54	73	61	25
	Total		82	45	51	58	53	48	48	45	55	73	61	25



Infr. contre l'autorité publique

			2000	2015	2016	2017	2018	2019	2020	2021	2022	2023	2024	2025
Rébellion	Rébellion armée	Acc.			1	1	1	2	1	1			1	
	Rébellion non armée	Acc.	2	3	5	4	6	5	3	5	4		1	1
	Non spécifié	Acc.							1		2			
		Sous-total	2	3	6	5	7	7	5	6	6		2	1
Outrages		Acc.	3	8	7	6	7	9	9	8	7	5	2	4
		Sous-total	3	8	7	6	7	9	9	8	7	5	2	4
		Total	5	11	13	11	14	16	14	14	13	5	4	5



Infr. contre la foi publique

			2000	2015	2016	2017	2018	2019	2020	2021	2022	2023	2024	2025
Faux en écritures	Faux en écritures	Acc.	10	4	3	5	4	2	2	1	2	1	4	3
	Usage de faux en écrit. et écrit. falsifiées	Acc.	8	4	2	10	8	7	4	3	5	3	1	1
		Sous-total	18	8	5	15	12	9	6	4	7	4	5	4
Usurpation	Immixtion dans fonctions publiques	Acc.	1			1			1		1			
	De fonctions	Acc.	1			1								
	De costumes, de décorations, etc.	Acc.									1			
	De nom	Acc.	1	2	5	3	3	2	3	9	9	7	11	5
		Sous-total	3	2	5	5	3	2	4	9	11	7	11	5
Contrefaçon / falsification	Contrefaçon	Acc.		1	1	1	1					1	3	
	Falsification	Acc.	2						1		1		2	
		Sous-total	2	1	1	1	1		1		1	1	5	
Fausses monnaies	Emission	Acc.	1											
	Non spécifié	Tent.	1											
	Autres	Acc.	8						1					
		Sous-total	10						1					
Faux en justice	Faux témoignage	Acc.				1								
	Fausses déclarations	Acc.	1	2		1		3		1	2		1	2
		Sous-total	1	2		2		3		1	2		1	2
		Total	34	13	11	23	16	14	12	14	21	12	22	11



Aywaille

Infraction Code pénal

Infr. contre la famille

	2000	2015	2016	2017	2018	2019	2020	2021	2022	2023	2024	2025
Abandon de famille Acc.									1			
Sous-total									1			
Refus du droit aux relations personnelles Acc.	12	26	13	27	15	25	28	16	23	28	11	4
Sous-total	12	26	13	27	15	25	28	16	23	28	11	4
Non-acquittement pension alimentaire Acc.	8	1	1	1	1	3						2
Sous-total	8	1	1	1	1	3						2
Total	20	27	14	28	16	28	28	16	24	28	11	6

Criminalité informatique

	2000	2015	2016	2017	2018	2019	2020	2021	2022	2023	2024	2025
Hacking Acc.		4	1	1	1	8	3	3	9	5		1
Tent.		1	1									
Sous-total		5	2	1	1	8	3	3	9	5		1
Faux en informatique Acc.		1		2	2		2	2	1	1	2	2
Sous-total		1		2	2		2	2	1	1	2	2
Fraude informatique Acc.		13	8	15	21	25	18	24	41	38	53	20
Tent.		1				2	1	1		1	1	
Sous-total		14	8	15	21	27	19	25	41	39	54	20
Sabotage Acc.		2				1		1			1	
Sous-total		2				1		1			1	
Total		22	10	18	24	36	24	31	51	45	57	23



Exercice illégal de l'autorité publique

		2000	2015	2016	2017	2018	2019	2020	2021	2022	2023	2024	2025
Actes arbitraires	Acc.	1											
	Sous-total	1											
Abus de l'autorité	Acc.					1							
	Sous-total					1							
Actes de l'état civil	Acc.				1								
	Sous-total				1								
	Total	1			1	1							

Marchand de sommeil

		2000	2015	2016	2017	2018	2019	2020	2021	2022	2023	2024	2025
Sans circ. aggr.	Acc.				1		1						
	Sous-total				1		1						
	Total				1		1						

Traite des êtres humains

		2000	2015	2016	2017	2018	2019	2020	2021	2022	2023	2024	2025
Exploitation sexuelle	Acc.						1				1		
	Sous-total						1				1		
	Total						1				1		

Autres infractions Code pénal

		2000	2015	2016	2017	2018	2019	2020	2021	2022	2023	2024	2025
	Acc.							1					
	Sous-total							1					
	Total							1					



Contravention Code pénal

		2000	2015	2016	2017	2018	2019	2020	2021	2022	2023	2024	2025
Injures (Contravention)	Acc.	12											
	Sous-total	12											
Autres contraventions CP	Acc.	10											
	Sous-total	10											
	Total	22											

STATISTIQUES POLICIERES DE CRIMINALITE

LIEU DE PERPETRATION: COMMUNE

Aywaille

***ANNEXE II: DETAIL PAR CATEGORIE DE DELIT
LOIS SPECIALES***



Aywaille

Infraction Lois spéciales

Drogues

			2000	2015	2016	2017	2018	2019	2020	2021	2022	2023	2024	2025
Détention		Acc.	13	38	11	34	15	22	39	27	46	30	12	11
		Sous-total	13	38	11	34	15	22	39	27	46	30	12	11
Usage	Usage en groupe	Acc.	8											
	Usage individuel	Acc.	4											
	Faciliter l'usage	Acc.				1	4	1						
	Désordre, scandale ou danger dans un espace public	Acc.									1			
		Sous-total	12			1	4	1			1			
Importation et exportation		Acc.	10					2						
		Sous-total	10					2						
Fabrication		Acc.		2		3	4	3	2	3				
		Sous-total		2		3	4	3	2	3				
Commerce		Acc.		6	7	4	11	19	10	6	8	4	8	5
		Sous-total		6	7	4	11	19	10	6	8	4	8	5
Autres		Acc.	6		1	1	1	1	3					
		Sous-total	6		1	1	1	1	3					
		Total	41	46	19	43	35	48	54	36	55	34	20	16

Législation sur les étrangers

			2000	2015	2016	2017	2018	2019	2020	2021	2022	2023	2024	2025
Transmigration illégale	Mariages simulés/blancs sans récompense/contrainte	Acc.			1			1						
	Accès au territoire	Acc.			1	1	2		2		1		3	1
	Séjour	Acc.		2	2	2	4		3		2	4	9	
	Éloignement	Acc.							1					
	Pas de port de documents d'identité ou de voyage	Acc.							2					
	Inscription au registre des étrangers	Acc.				1	2	2	2	6	2	6	26	24
		Sous-total		2	4	4	8	3	10	6	5	10	38	25
Autres		Acc.	1											
		Sous-total	1											
		Total	1	2	4	4	8	3	10	6	5	10	38	25



Environnement

			2000	2015	2016	2017	2018	2019	2020	2021	2022	2023	2024	2025
Déchets	Transport de déchets	Acc.										1		
	Déchets par professionnel	Acc.						5		1			1	
	Déchets par particulier	Acc.		1			3	3	4	4	7	1	5	3
	Déchets par personne indéterminée	Acc.	4											
	Déchets: permis/autorisation	Acc.										1		
	Non spécifié	Acc.	1											
	Sous-total		5	1			3	8	4	5	7	3	6	3
Autres que déchets	Urbanisme	Acc.	19					3		1		1		
	Permis d'environnement	Acc.				1	1							1
	Pollution de l'eau	Acc.	2			1								
	Pollution de l'air	Acc.	1			2	1			1				
	Pollution du sol	Acc.				1	1			1				
	Autres nuisances en matière d'environnement	Acc.			1									
	Sous-total		22		1	3	4	4		3		1		1
Biodiversité / Faune et flore	Bien-être animal	Acc.	8	4	4	5	2	2	1	2	7	2	6	2
		Tent.				1								
	Protection de la nature	Acc.			2								1	
		Tent.				2	1	1						
	Destruction d'animaux	Acc.							1					
	Sous-total		8	4	6	7	4	3	2	2	7	3	6	2
	Total		35	5	7	10	11	15	6	10	14	7	12	6



Armes et explosifs

			2000	2015	2016	2017	2018	2019	2020	2021	2022	2023	2024	2025
Détention illégale	Arme à feu	Acc.		25	22	46	23	66	7	8	2	5	2	18
	Arme blanche ou non à feu	Acc.		3	1	5	1	10	7	2	5	6	4	1
	Munition	Acc.			3				1	2	1	3	1	1
	Pièces/accessoires	Acc.				1							1	1
	Non spécifié	Acc.	4											
	Sous-total		4	28	26	52	24	76	15	12	8	14	8	21
Port / transport illégal	Arme à feu	Acc.		1		1	1				1		1	1
	Arme blanche ou non à feu	Acc.		3	1	7	1	8	10	5	19	7	5	
	Pièces/accessoires	Acc.				1								
	Non spécifié	Acc.	9											
	Sous-total		9	4	1	9	2	8	10	5	20	7	6	1
Autre	Documents	Acc.			1									
	Défaut signalement vol ou perte	Acc.		1		1								
	Sous-total			1	1	1								
	Total		13	33	28	62	26	84	25	17	28	21	14	22

Protection de la personne

			2000	2015	2016	2017	2018	2019	2020	2021	2022	2023	2024	2025
Discrimination	Incitation à la discrimination	Acc.											1	1
	Racisme et xénophobie	Acc.	2				3	1	1	2	1	4		
	Fondée sur son orientation sexuelle (homophobie)	Acc.			1	1					2			
	Fondée sur le sexe (sexisme)	Acc.									1	3		
	Fondée sur le handicap	Acc.							1					1
	Autre discrimination	Acc.					1			1		1	2	1
	Sous-total		2		1	1	4	1	2	3	4	8	4	2
Délit de presse	Acc.											1		
	Sous-total											1		
Protection de la vie privée	Acc.	2				1	1							
	Sous-total		2			1	1							
Droit à l'image	Acc.							1	2	2	1	1	1	2
	Sous-total							1	2	2	1	1	1	2
Interdiction temporaire de résidence	Acc.												3	
	Sous-total												3	
	Total		4		1	2	5	2	4	5	5	10	8	4





Aywaille

Infraction Lois spéciales

Protection de la jeunesse

		2000	2015	2016	2017	2018	2019	2020	2021	2022	2023	2024	2025
Législation sur l'obligation scolaire	Acc.			4	3				2		1		
	Sous-total:			4	3				2		1		
Législation sur la protection de la jeunesse	Acc.	2	2	10	9	17	17	15	17	15	22	20	8
	Sous-total:	2	2	10	9	17	17	15	17	15	22	20	8
Non spécifié	Acc.	1		1									
	Sous-total:	1		1									
	Total:	3	2	15	12	17	17	15	19	15	23	20	8



Code pénal social

		2000	2015	2016	2017	2018	2019	2020	2021	2022	2023	2024	2025
Harcèlement au travail	Acc.						3	1		2	3	1	
	Sous-total:						3	1		2	3	1	
Violence au travail	Acc.						1						
	Sous-total:						1						
Mise en danger du travailleur	Acc.											1	
	Sous-total:											1	
Travail illégal	Acc.											1	
	Sous-total:											1	
Fraude sociale aux cotisations (travail au noir)	Acc.				2		1	4	4			1	1
	Sous-total:				2		1	4	4			1	1
Documents sociaux	Acc.										1		
	Sous-total:										1		
Sécurité sociale	Acc.		1										
	Sous-total:		1										
Infr. contre foi publique en droit pénal social	Acc.			1		1							
	Sous-total:			1		1							
Escroquerie en droit pénal social	Acc.					1		1					
	Sous-total:					1		1					
	Total:		1	1	2	6	2	5	6	4	4	4	1

Ivresse et alcool

		2000	2015	2016	2017	2018	2019	2020	2021	2022	2023	2024	2025
Ivresse publique	Acc.	4	5	15	7	8	7	6	10	11	9	9	4
	Sous-total:	4	5	15	7	8	7	6	10	11	9	9	4
	Total:	4	5	15	7	8	7	6	10	11	9	9	4



Registre de population

		2000	2015	2016	2017	2018	2019	2020	2021	2022	2023	2024	2025
	Acc.	29	39	54	54	43	40	38	33	37	52	57	17
	Sous-total:	29	39	54	54	43	40	38	33	37	52	57	17
	Total:	29	39	54	54	43	40	38	33	37	52	57	17

Carte d'identité

		2000	2015	2016	2017	2018	2019	2020	2021	2022	2023	2024	2025
Pas en possession	Acc.					1		1			2		
	Sous-total:					1		1			2		
Refus de présentation	Acc.					1							
	Sous-total:					1							
	Total:					2		1			2		

Santé publique

		2000	2015	2016	2017	2018	2019	2020	2021	2022	2023	2024	2025
Art de guérir, art infirmier, etc.	Acc.										1		
	Sous-total:										1		
Refus ou négligence respect mesures	Acc.							109	53	2			
	Sous-total:							109	53	2			
Autres	Acc.	1						18	4				
	Sous-total:	1						18	4				
	Total:	1						127	57	2	1		



Travail

		2000	2015	2016	2017	2018	2019	2020	2021	2022	2023	2024	2025
Commerce ambulant	Acc.										1		
	Sous-total:										1		
Fraude sociale aux cotisations (travail au noir)	Acc.									1			
	Sous-total:									1			
Autres	Acc.		1	1		1			1			2	
	Sous-total:		1	1		1			1			2	
	Total:		1	1		1			1	1	1	2	

Protection des revenus publics

		2000	2015	2016	2017	2018	2019	2020	2021	2022	2023	2024	2025
Douane et accises	Acc.					1							
	Sous-total:					1							
Fraude sociale aux allocations	Acc.		3	3	1	6	6	1	4	1	2	4	
	Tent.		1										
	Sous-total:		4	3	1	6	6	1	4	1	2	4	
Fraude TVA	Acc.				1		1						
	Sous-total:				1		1						
Fraude fiscale - impôts sur le revenu	Acc.		1					1					
	Sous-total:		1					1					
	Total:		5	3	2	7	7	2	4	1	2	4	

Législation économique

		2000	2015	2016	2017	2018	2019	2020	2021	2022	2023	2024	2025
Sociétés	Acc.				1					1	1		
	Sous-total:				1					1	1		
Autres	Acc.											1	
	Sous-total:											1	
	Total:				1					1	1	1	



Pratiques commerciales

		2000	2015	2016	2017	2018	2019	2020	2021	2022	2023	2024	2025
Registre de commerce	Acc.		1										
	Sous-total:		1										
Autres	Acc.								1				
	Sous-total:								1				
	Total:		1						1				

Autres lois spéciales

		2000	2015	2016	2017	2018	2019	2020	2021	2022	2023	2024	2025
Transport	Acc.			1					2				
	Sous-total:			1					2				
Loteries et jeux de hasard	Acc.	1										1	
	Sous-total:	1										1	
Infr. dans le secteur audiovisuel	Acc.	1											
	Sous-total:	1											
Dégradation involontaire câbles télécommunication	Acc.		1										
	Sous-total:		1										
Infractions Loi police chemins de fer	Acc.			2			1						
	Sous-total:			2			1						
Autres	Acc.	3											
	Sous-total:	3											
	Total:	5	1	3			1		2			1	

STATISTIQUES POLICIERES DE CRIMINALITE

LIEU DE PERPETRATION: COMMUNE

Aywaille

***ANNEXE III: DETAIL
FIGURES CRIMINELLES / PHENOMENES***



Aywaille

FC Vol moyen de transport

		2000	2015	2016	2017	2018	2019	2020	2021	2022	2023	2024	2025
Vol de voiture	Acc.	35	9	14	16	11	9	8	6	4	2	5	3
	Tent.	11	5	5	4		8	1					
	Total	46	14	19	20	11	17	9	6	4	2	5	3
Vol de moto	Acc.	2	3	4	1		1	2			1		
	Total	2	3	4	1		1	2			1		
Carjacking	Acc.		2	2	1		1						
	Tent.						1						
	Total		2	2	1		2						
Vol dans les garages	Acc.				1								
	Total				1								
Vol de vélomoteur	Acc.	10	5	4	4	4	3	4		2	1	2	
	Tent.	2				1							
	Total	12	5	4	4	5	3	4		2	1	2	
Vol de vélo	Acc.	9	3	4	9	1	4	5	1	10	4	3	2
	Total	9	3	4	9	1	4	5	1	10	4	3	2



FC Cambriolage

		2000	2015	2016	2017	2018	2019	2020	2021	2022	2023	2024	2025
Cambriolage dans habitation	Acc.	53	59	57	44	42	29	19	21	38	35	25	8
	Tent.	27	31	37	14	17	18	14	23	21	13	7	6
	Total	80	90	94	58	59	47	33	44	59	48	32	14
Cambriolage ds entreprise ou commerce	Acc.	20	39	10	10	10	10	8	8	3	3	8	8
	Tent.	5	9	6	3	6	6	5	3	1	1	2	4
	Total	25	48	16	13	16	16	13	11	4	4	10	12
Cambriolage ds service public ou bâtiment administ	Acc.	14	8	3	7	2	7	3	1	1	2		1
	Tent.	2	1		3		1	3	1		1		
	Total	16	9	3	10	2	8	6	2	1	3		1
Vol au bélièr	Acc.		1										
	Total		1										
Cambriolage dans bâtiment (total)	Acc.	86	106	70	61	54	46	30	30	42	40	33	17
	Tent.	34	41	43	20	23	25	22	27	22	15	9	10
	Total	120	147	113	81	77	71	52	57	64	55	42	27

FC Vol autre

		2000	2015	2016	2017	2018	2019	2020	2021	2022	2023	2024	2025
Vol à main armée	Acc.	1	3	1	2		2	3	3		1	2	
	Tent.	1	1			1	1						
	Total	2	4	1	2	1	3	3	3		1	2	
Vol avec violence sans arme	Acc.	5	10	10	11	8	9	3	1	5	4	4	5
	Tent.		4	1			4		1	1	5	1	
	Total	5	14	11	11	8	13	3	2	6	9	5	5
Vol dans ou sur un véhicule	Acc.	53	29	25	13	18	27	23	10	6	14	18	6
	Tent.	5	5	4	7	4	2	2	5		2	3	
	Total	58	34	29	20	22	29	25	15	6	16	21	6
Vol d'armes et explosifs	Acc.	9	1	3	7		2	4	1		3	2	1
	Total	9	1	3	7		2	4	1		3	2	1



FC Vol autre

		2000	2015	2016	2017	2018	2019	2020	2021	2022	2023	2024	2025
Arrachage de sac à main	Acc.	2	1									1	
	Total	2	1									1	
Vol à l'arraché	Acc.	4	2	2		3	2			2	4	2	
	Total	4	2	2		3	2			2	4	2	
Vol à la tire	Acc.	12	18	10	11	9	5	6	8	6	6	3	3
	Tent.						1						
	Total	12	18	10	11	9	6	6	8	6	6	3	3
Vol à l'étalage	Acc.	24	25	17	43	16	11	9	14	12	22	31	6
	Tent.	1	1			1					1		1
	Total	25	26	17	43	17	11	9	14	12	23	31	7
Vol par ruse	Acc.	4	3	3	3	2	1	2		1		1	
	Tent.		2			1				1			
	Total	4	5	3	3	3	1	2		2		1	
Vol de métaux	Acc.	3	1		2	4	4	2	3	1	3		
	Total	3	1		2	4	4	2	3	1	3		
Vol sur les chantiers	Acc.	8			1	5	1	1	1	1		2	2
	Tent.	1				1		1			1	1	
	Total	9			1	6	1	2	1	1	1	3	2
Vol d'animaux	Acc.	1	3	1	1	2	2		2				3
	Total	1	3	1	1	2	2		2				3



Criminalité ICT

		2000	2015	2016	2017	2018	2019	2020	2021	2022	2023	2024	2025
Fraude de cartes de paiements	Acc.	1	6	2	4	7	15	3	9	9	5	12	1
	Tent.								1			1	
	Total	1	6	2	4	7	15	3	10	9	5	13	1
Phishing	Acc.						1	1	1	1	2		1
	Tent.												
	Total						1	1	1	1	2		1
Ransomware	Acc.											1	
	Tent.												
	Total											1	
Shouldersurfing	Acc.				1	2	4	2					
	Tent.												
	Total				1	2	4	2					

FC Autre

		2000	2015	2016	2017	2018	2019	2020	2021	2022	2023	2024	2025
Violence contre les métiers d'intérêt général	Acc.		1	1				2	1	3	1	1	1
	Tent.												
	Total		1	1				2	1	3	1	1	1
Viol collectif	Acc.												1
	Tent.												
	Total												1
Graffiti	Acc.		2	2	3	2	3	3	4		3		
	Tent.												
	Total		2	2	3	2	3	3	4		3		
Dégradation de voiture	Acc.	20	46	35	28	44	29	31	30	25	42	34	14
	Tent.										1		
	Total	20	46	35	28	44	29	31	30	25	43	34	14
Rixe au couteau	Acc.									3			
	Tent.				1	1							
	Total				1	1				3			

PH Violence intrafamiliale (VIF)

		2000	2015	2016	2017	2018	2019	2020	2021	2022	2023	2024	2025
VIF: physique, dans le couple	Acc.	8	28	20	31	18	23	40	44	27	20	38	20
	Tent.							1					



PH Violence intrafamiliale (VIF)

		2000	2015	2016	2017	2018	2019	2020	2021	2022	2023	2024	2025
Total		8	28	20	31	18	23	41	44	27	20	38	20
VIF: physique, envers des descendants	Acc.		3	6	8	6	7	7	4	3	9	3	4
	Total		3	6	8	6	7	7	4	3	9	3	4
VIF: physique, envers d'autres membres	Acc.	16	5	4	4	6	5	4	6	6	7	6	3
	Tent.	1											
	Total	17	5	4	4	6	5	4	6	6	7	6	3
VIF: sexuelle, dans le couple	Acc.										1		
	Total										1		
VIF: sexuelle, envers des descendants	Acc.		1	1		1	1	1					
	Total		1	1		1	1	1					
VIF: sexuelle, envers d'autres membres	Acc.							1				1	
	Total							1				1	
VIF: psychique, dans le couple	Acc.	20	42	20	36	20	31	34	21	38	56	27	18
	Total	20	42	20	36	20	31	34	21	38	56	27	18
VIF: psychique, envers des descendants	Acc.				1	1	1		2		2	2	
	Total				1	1	1		2		2	2	
VIF: psychique, envers d'autres membres	Acc.		1	2	1	1		1	1	2	3	4	
	Total		1	2	1	1		1	1	2	3	4	
VIF: économique, dans le couple	Acc.		2	2	6	1			1	1	2	3	1
	Total		2	2	6	1			1	1	2	3	1
VIF: économique, envers des descendants	Acc.	1							1				
	Tent.	1											
	Total	2							1				
VIF: économique, envers d'autres membres	Acc.	9	4	1	1	2	3			2		4	2
	Tent.								1				
	Total	9	4	1	1	2	3		1	2		4	2



PH Hormones et dopage

		2000	2015	2016	2017	2018	2019	2020	2021	2022	2023	2024	2025
Dopage humain	Tent.				1								
	Total				1								

PH Drogues

		2000	2015	2016	2017	2018	2019	2020	2021	2022	2023	2024	2025
Vente de cocaïne	Acc.			1	1				1	1	1	2	2
	Total			1	1				1	1	1	2	2
Vente de drogues synthétiques	Acc.					1	1						2
	Total					1	1						2
Production de cannabis (culture)	Acc.				1	1	1	1					
	Total				1	1	1	1					
Vente-traffic d héroïne	Acc.		1	1			1	1					
	Total		1	1			1	1					

PH Traite des êtres humains

		2000	2015	2016	2017	2018	2019	2020	2021	2022	2023	2024	2025
TEH - exploitation sexuelle	Acc.						2				1	1	
	Total						2				1	1	

PH Violence dans l'espace public

		2000	2015	2016	2017	2018	2019	2020	2021	2022	2023	2024	2025
Violence physique (transport public)	Acc.		3			3		1		4	1	5	1
	Total		3			3		1		4	1	5	1
Violence physique (voie publique)	Acc.	26	30	39	26	33	23	37	35	36	32	33	14
	Tent.			2	1	1				1	1	3	
	Total	27	30	41	27	34	23	37	35	37	33	36	14
Violence physique (autre endroit public)	Acc.		1			1			1			1	
	Total		1			1			1			1	



PH Violence dans l'espace public

		2000	2015	2016	2017	2018	2019	2020	2021	2022	2023	2024	2025
Violence physique (endroit accessible au public)	Acc.	14	16	6	15	9	6	8	11	12	12	15	4
	Tent.				1								
	Total	14	16	6	16	9	6	8	11	12	12	15	4
Violence sexuelle (voie publique)	Acc.			2	1	3	4	4	2		2	4	1
	Tent.												
	Total			2	1	3	4	4	2		2	4	1
Violence sexuelle (autre endroit public)	Acc.						1						
	Tent.												
	Total						1						
Violence sexuelle (endroit accessible au public)	Acc.	1	1		1	1		2		2	1	1	
	Tent.						1						
	Total	1	1		1	1	1	2		2	1	1	
Violence psychique (transport public)	Acc.				1		1		1	2	2	5	2
	Tent.												
	Total				1		1		1	2	2	5	2
Violence psychique (voie publique)	Acc.	16	27	28	34	43	29	32	25	33	48	31	13
	Tent.												
	Total	16	27	28	34	43	29	32	25	33	48	31	13
Violence psychique (autre endroit public)	Acc.	1		2	2	2		2	3	1	1		1
	Tent.												
	Total	1		2	2	2		2	3	1	1		1
Violence psychique (endroit accessible au public)	Acc.	13	6	9	8	11	6	16	12	9	11	10	5
	Tent.												
	Total	13	6	9	8	11	6	16	12	9	11	10	5
Vol à main armée (voie publique)	Acc.	1	1		2						1	1	
	Tent.		1			1							
	Total	1	2		2	1					1	1	
Vol à main armée (autre endroit public)	Acc.						1						
	Tent.												
	Total						1						
Vol à main armée (endroit accessible au public)	Acc.		2	1			1	1	2			1	
	Tent.	1					1						
	Total	1	2	1			2	1	2			1	



PH Violence dans l'espace public

		2000	2015	2016	2017	2018	2019	2020	2021	2022	2023	2024	2025
Vol avec violence sans arme (transport public)	Tent.								1	1		1	
	Total								1	1		1	
Vol avec violence sans arme (voie publique)	Acc.	3	4	6	4	7	6	1		4	4	2	1
	Tent.		1	1			3				2		
	Total	3	5	7	4	7	9	1		4	6	2	1
Vol avec violence sans arme (endr. acces. au pub.)	Acc.		3	2	3		1		1			1	2
	Total		3	2	3		1		1			1	2

PH Autre

		2000	2015	2016	2017	2018	2019	2020	2021	2022	2023	2024	2025
Faux policiers	Acc.									1			
	Total									1			
Terrorisme, extrémisme et radicalisme	Acc.							1	1				
	Tent.						1			1	1		
	Total						1	1	1	1	1		
Cyberharcèlement	Acc.	4	17	5	5	5	6	3	8	5	10	12	2
	Total	4	17	5	5	5	6	3	8	5	10	12	2
Fraude à l'identité	Acc.	2	4	6	4	6	4	4	11	10	9	15	7
	Tent.									2			
	Total	2	4	6	4	6	4	4	11	12	9	15	7

STATISTIQUES POLICIERES DE CRIMINALITE

LIEU DE PERPETRATION: COMMUNE

Aywaille

***ANNEXE IV: FAITS ENREGISTRES
NON CRIMINELS***



Aywaille

Faits non criminels

Maladies / Décès / Disparition

	2000	2015	2016	2017	2018	2019	2020	2021	2022	2023	2024	2025
Suicide	8	13	25	9	10	15	17	12	15	21	24	3
Personne malade	11	3	3	2	2	6	5	3	9	7	5	3
Décès suspect				1	3	2	1	1			1	
Décès naturel	2	2		4			1	5	1	8	3	2
Disparition (personne disparue)	10	10	1	6	6	3	2	2	3	6	5	3
Accident (sauf roulage)	4	1	1	1	1	3		1	1			
Sécurité des travailleurs (accident du travail)										1	1	
Total	35	29	30	23	22	29	26	24	29	43	39	11

Appels

	2000	2015	2016	2017	2018	2019	2020	2021	2022	2023	2024	2025
Alarme	1											
Appels	3	1	2	1		1		4		1	2	
Total	4	1	2	1		1		4		1	2	

Problèmes sociaux

	2000	2015	2016	2017	2018	2019	2020	2021	2022	2023	2024	2025
Différends familiaux	32	15	10	4		1	9	19	12	14	27	13
Différend (pas de coups)	33	3	1	1	1	1	1	4			1	1
Affaire civile	12	4	1	1					2	1		
Protection de la jeunesse	10	7	8	21	19	17	14	19	19	6	7	4
Autres	16	2	5	1	5	1	2	1		2	2	
Total	103	31	25	28	25	20	26	43	33	23	37	18



Catastrophes

	2000	2015	2016	2017	2018	2019	2020	2021	2022	2023	2024	2025
Dégâts tempête	2											
Autres	1											
Total	3											

Ordre public

	2000	2015	2016	2017	2018	2019	2020	2021	2022	2023	2024	2025
Troubles		3	2	3	2		2	2				
Total		3	2	3	2		2	2				

Agissements suspects

	2000	2015	2016	2017	2018	2019	2020	2021	2022	2023	2024	2025
	12	5	5	1	1	1	2	2		1	1	1
Total	12	5	5	1	1	1	2	2		1	1	1

Objets trouvés

	2000	2015	2016	2017	2018	2019	2020	2021	2022	2023	2024	2025
	1						1	2		1		
Total	1						1	2		1		

Objets perdus

	2000	2015	2016	2017	2018	2019	2020	2021	2022	2023	2024	2025
	169	216	222	222	223	254	222	231	214	218	249	112
Total	169	216	222	222	223	254	222	231	214	218	249	112



Autres non-infractions

	2000	2015	2016	2017	2018	2019	2020	2021	2022	2023	2024	2025
Ordonnance de capture							1					
Non-respect des conditions	2			1	1	1	4	6	6	2	4	2
Procès-verbal d'information	16	6	2		3	2			4			1
Notification		7	4	1	5	6	6	13	12	16	8	1
Dégradation involontaire câbles (non-télécom)		1										
Comportement lié à une radicalisation violente							1					
Demande signalement surveillance électronique									7	3	9	
Fonction de contrôle armes		1							1			
Autres non infractions	7											
Total	25	15	6	2	9	9	12	19	30	21	21	4