

# ***STATISTIQUES POLICIERES DE CRIMINALITE***

---

*LIEU DE PERPETRATION: COMMUNE*

**Awans**

***2000 - 1er Semestre 2025***

*Police fédérale - DGRIDRIIBIPOL*

# ***STATISTIQUES POLICIERES DE CRIMINALITE***

---

***LIEU DE PERPETRATION: COMMUNE***

**Awans**

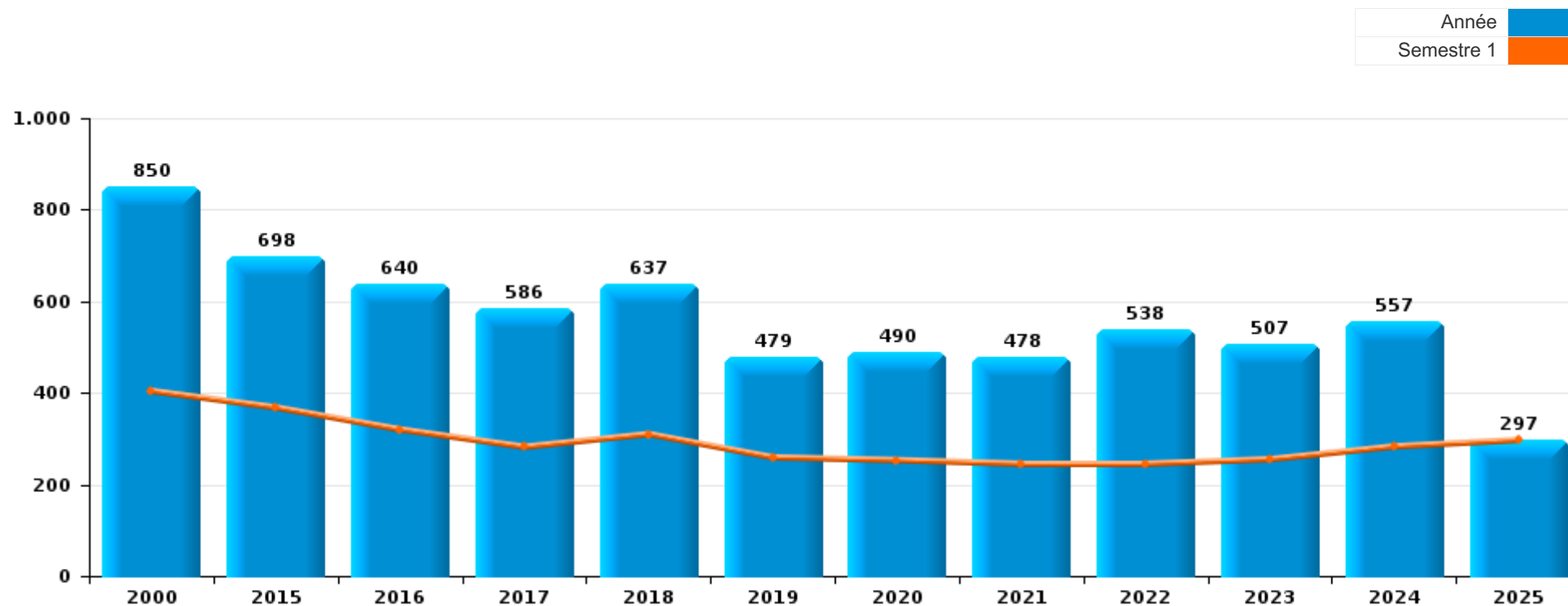
***PARTIE I : INFRACTIONS JUDICIAIRES***

# CRIMINALITE ENREGISTREE COMMISE AU NIVEAU DE LA COMMUNE



## Awans

	2000	2015	2016	2017	2018	2019	2020	2021	2022	2023	2024	2025
Nombre total des délits	850	698	640	586	637	479	490	478	538	507	557	297



FPF/DGR/DRI/BIPOL - Statistiques policières de criminalité (date de clôture: 31/10/2025)

Les données pour les années 2001 jusqu'à 2014 ne sont plus publiées mais restent disponibles sur demande auprès du service BIPOL.

Les données pour 2025 ne concernent que le 1er semestre.



Awans

	2000	2015	2016	2017	2018	2019	2020	2021	2022	2023	2024	2025
Vol et extorsion	329	265	254	228	243	149	130	155	155	153	155	84
Dégradation de la propriété	87	79	86	59	54	51	51	57	57	38	50	20
Infr. contre l'intégrité physique	50	61	52	43	49	31	49	42	65	60	71	32
Fraude	73	23	36	27	35	39	33	36	61	54	49	30
Infr. contre autres valeurs morales et sentiments	16	57	27	36	54	28	35	23	26	23	28	23
Criminalité informatique		15	17	19	16	23	26	19	36	50	56	35
Infr. contre la sécurité publique	56	35	23	15	34	20	15	20	20	23	27	9
Registre de population	17	33	37	32	33	24	20	21	13	19	20	11
Infr. contre la foi publique	56	28	14	24	22	11	14	16	24	23	26	7
Infr. contre la famille	36	22	19	14	9	7	2	11	6	2	8	10
Infr. contre les moeurs	60	8	8	5	4	9	18	5	8	4	11	6
Drogues	13	7	5	15	21	21	13	7	7	19	11	3
Armes et explosifs	4	16	14	16	18	11	7	16	9	8	5	2
Législation sur les étrangers	2	15	17	21	9	8	11	16	13	3	1	1
Protection de la jeunesse	1	6	8	4	8	12	3	1	9	10	12	8
Environnement	12	4	9	10	12	5	4	7	5	1	8	
Santé publique	1						37	10	1		1	
Infr. contre l'autorité publique	3	3		5	5	8	4	4	3	5	6	3
Code pénal social	4	4	3	2	3	6	8	3	6	5		3
Ivresse et alcool	1	5	5	7	1	3	2	3	6	2	2	1
Infr. relative au statut juridique de l'enfant	2	4	1	2		2	1	4	3	1	3	5
Protection de la personne	5	1	1		2	2	1		1	3	3	3
Travail	5	3	1		2	3	4	1				
Contravention Code pénal	9	1	2									
Infr. contre la liberté individuelle	2			1		2		1			2	
Législation économique	2						2		2			
Traite des êtres humains		1			2	1					2	
Carte d'identité	1	2			1							
Hormones et dopage	1			1		1						
Protection des revenus publics			1						1			1
Marchand de sommeil						1				1		
Autres infractions Code pénal						1						
Autres lois spéciales	1											
Exercice illégal de l'autorité publique									1			
Pratiques commerciales	1											
<b>Sous-total</b>	<b>850</b>	<b>698</b>	<b>640</b>	<b>586</b>	<b>637</b>	<b>479</b>	<b>490</b>	<b>478</b>	<b>538</b>	<b>507</b>	<b>557</b>	<b>297</b>
<b>Contravention règlement policier local</b>	<b>1</b>	<b>18</b>	<b>8</b>	<b>5</b>	<b>16</b>	<b>56</b>	<b>17</b>	<b>21</b>	<b>20</b>	<b>11</b>	<b>35</b>	<b>4</b>
<b>Sous-total</b>	<b>1</b>	<b>18</b>	<b>8</b>	<b>5</b>	<b>16</b>	<b>56</b>	<b>17</b>	<b>21</b>	<b>20</b>	<b>11</b>	<b>35</b>	<b>4</b>
<b>Total</b>	<b>851</b>	<b>716</b>	<b>648</b>	<b>591</b>	<b>653</b>	<b>535</b>	<b>507</b>	<b>499</b>	<b>558</b>	<b>518</b>	<b>592</b>	<b>301</b>

FPF/DGR/DRI/BIPOL - Statistiques policières de criminalité (date de clôture: 31/10/2025)

Les données pour les années 2001 jusqu'à 2014 ne sont plus publiées mais restent disponibles sur demande auprès du service BIPOL.

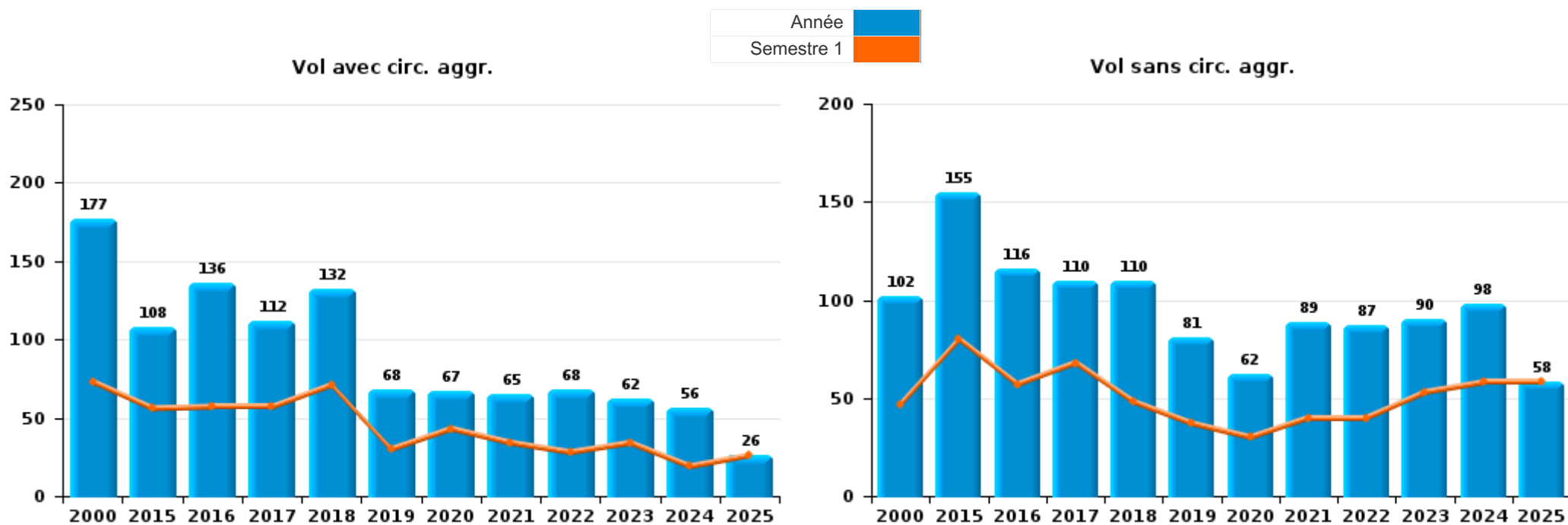
Les données pour 2025 ne concernent que le 1er semestre.



I.1. Catégorie des infractions : Vol et extorsion (top 5 des infractions au niveau national 2024)

Awans

	2000	2015	2016	2017	2018	2019	2020	2021	2022	2023	2024	2025
Vol sans circ. agr.	102	155	116	110	110	81	62	89	87	90	98	58
Vol avec circ. agr.	177	108	136	112	132	68	67	65	68	62	56	26
Vol non spécifié	50	1						1				
Extorsion		1	2	6	1		1			1	1	
<b>Total</b>	<b>329</b>	<b>265</b>	<b>254</b>	<b>228</b>	<b>243</b>	<b>149</b>	<b>130</b>	<b>155</b>	<b>155</b>	<b>153</b>	<b>155</b>	<b>84</b>



FPF/DGR/DRI/BIPOL - Statistiques policières de criminalité (date de clôture: 31/10/2025)  
 Les données pour les années 2001 jusqu'à 2014 ne sont plus publiées mais restent disponibles sur demande auprès du service BIPOL.  
 Les données pour 2025 ne concernent que le 1er semestre.



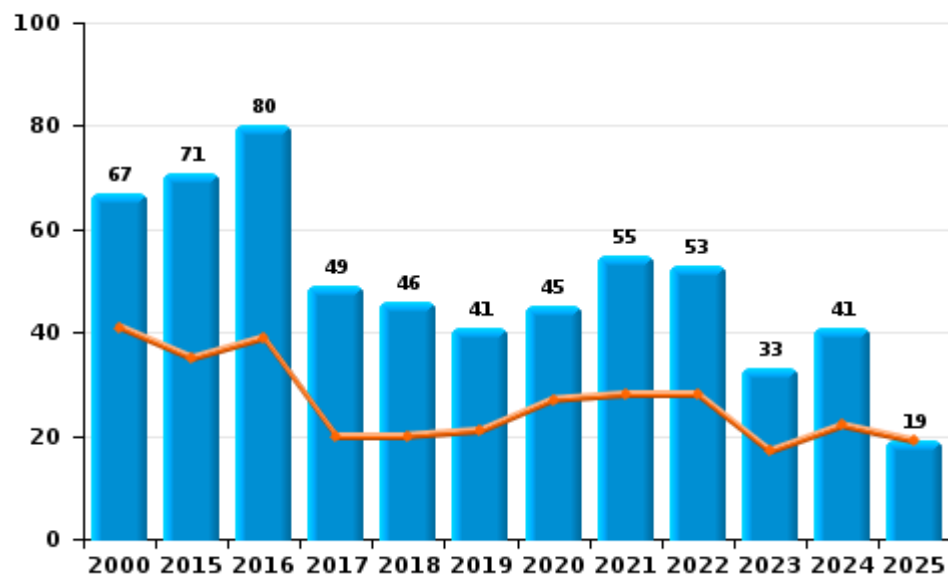
I.2. Catégorie des infractions : Dégradation de la propriété (top 5 des infractions au niveau national 2024)

Awans

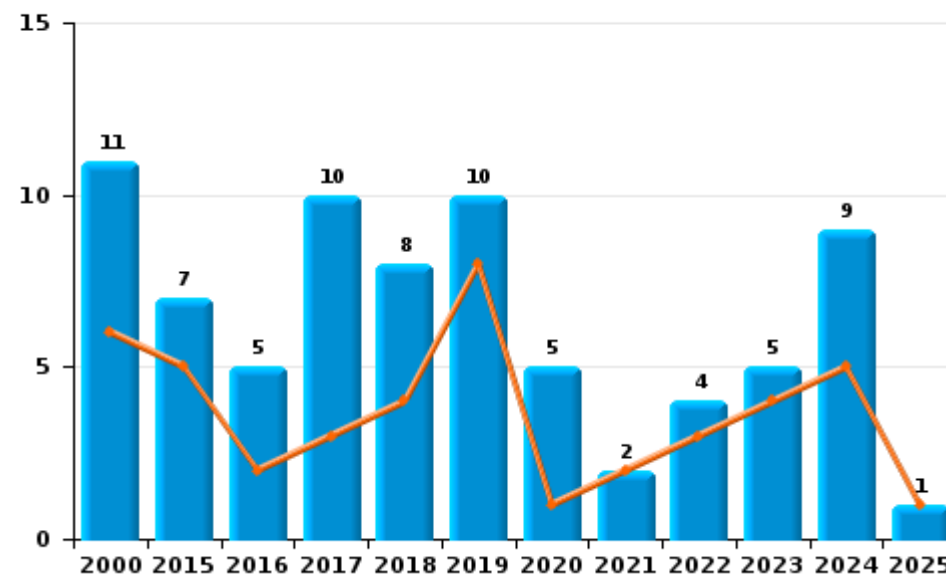
	2000	2015	2016	2017	2018	2019	2020	2021	2022	2023	2024	2025
Vandalisme	67	71	80	49	46	41	45	55	53	33	41	19
Incendie involontaire	7	2	2	8	5	3	2	2	3	4	2	1
Incendie volontaire	4	5	3	2	3	7	3		1	1	7	
Destruction, dénaturation, dégradation	9	1	1				1					
<b>Total</b>	<b>87</b>	<b>79</b>	<b>86</b>	<b>59</b>	<b>54</b>	<b>51</b>	<b>51</b>	<b>57</b>	<b>57</b>	<b>38</b>	<b>50</b>	<b>20</b>

Année ■  
Semestre 1 ■

Vandalisme



Incendie

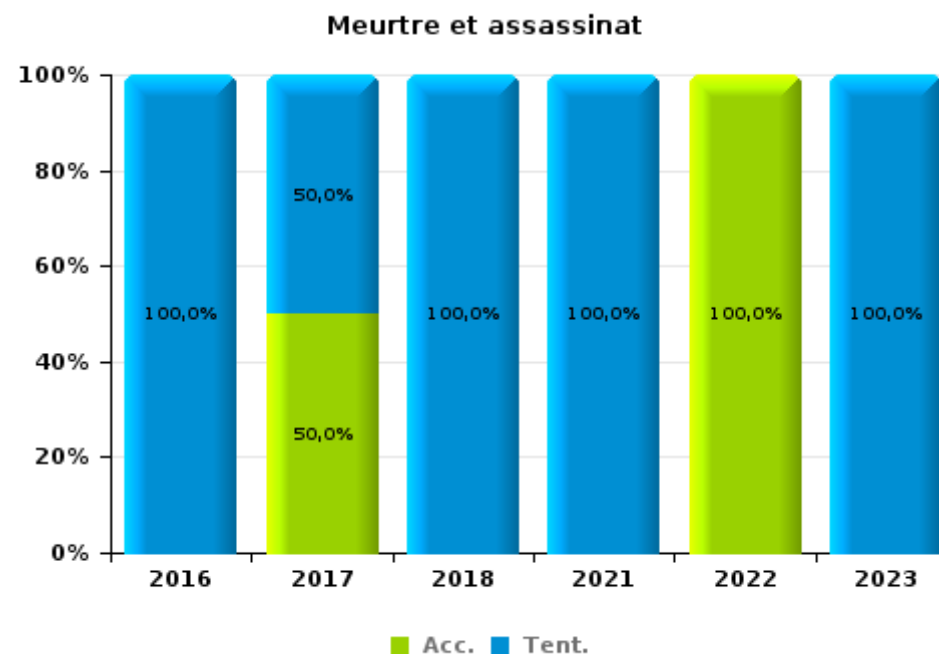
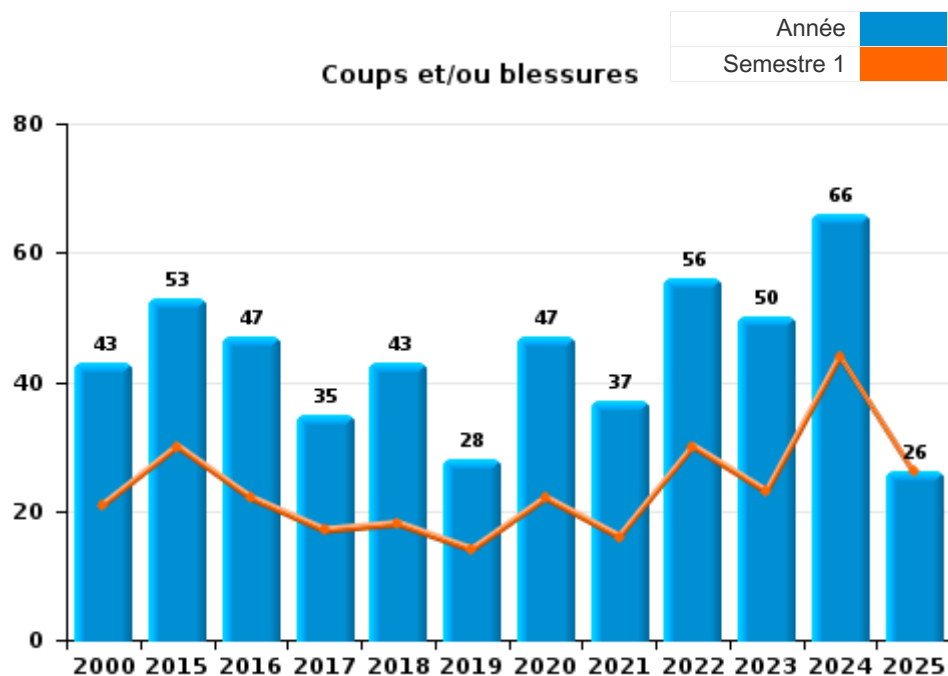




I.3. Catégorie des infractions : Infr. contre l'intégrité physique (top 5 des infractions au niveau national 2024)

Awans

	2000	2015	2016	2017	2018	2019	2020	2021	2022	2023	2024	2025
Coups et/ou blessures	43	53	47	35	43	28	47	37	56	50	66	26
Autres	7	8	4	6	5	3	2	3	8	9	5	6
Meurtre et assassinat			1	2	1			2	1	1		
<b>Total</b>	<b>50</b>	<b>61</b>	<b>52</b>	<b>43</b>	<b>49</b>	<b>31</b>	<b>49</b>	<b>42</b>	<b>65</b>	<b>60</b>	<b>71</b>	<b>32</b>





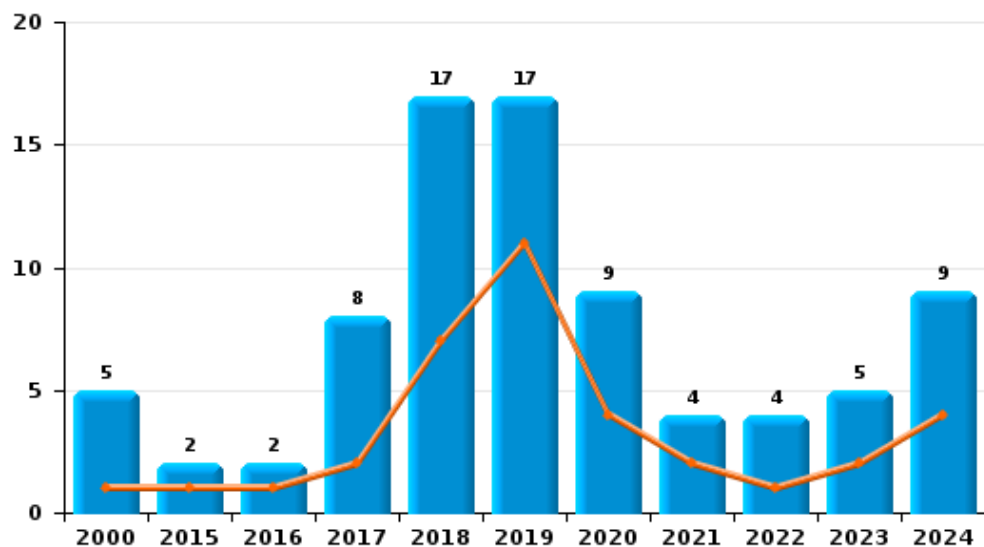
I.4. Catégorie des infractions : Drogues (top 5 des infractions au niveau national 2024)

Awans

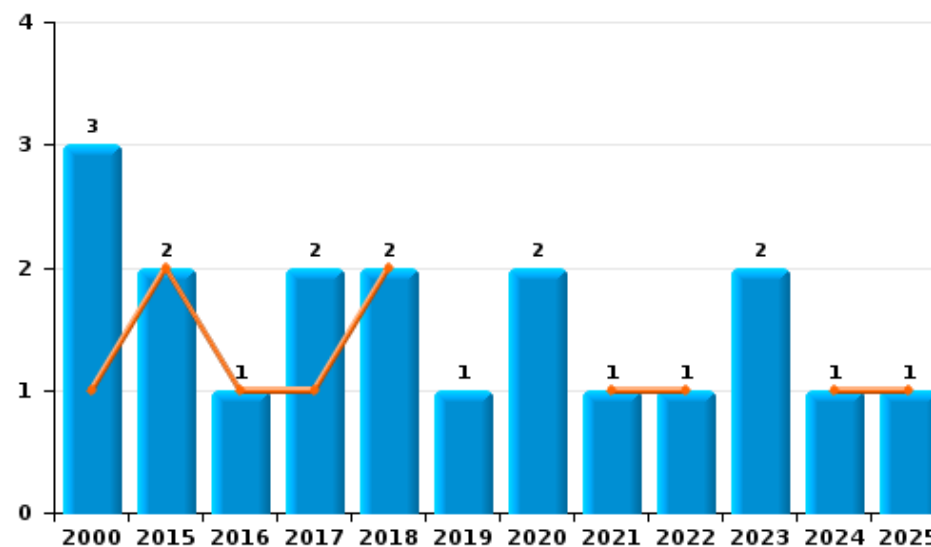
	2000	2015	2016	2017	2018	2019	2020	2021	2022	2023	2024	2025
Détention	5	2	2	8	17	17	9	4	4	5	9	
Commerce	3	2	1	2	2	1	2	1	1	2	1	1
Fabrication		3		4	2	2	2	2	2	1	1	
Importation et exportation	2		1			1				11		
Usage	3											1
Autres			1	1								1
<b>Total</b>	<b>13</b>	<b>7</b>	<b>5</b>	<b>15</b>	<b>21</b>	<b>21</b>	<b>13</b>	<b>7</b>	<b>7</b>	<b>19</b>	<b>11</b>	<b>3</b>



Détention



Commerce



FPF/DGR/DRI/BIPOL - Statistiques policières de criminalité (date de clôture: 31/10/2025)  
 Les données pour les années 2001 jusqu'à 2014 ne sont plus publiées mais restent disponibles sur demande auprès du service BIPOL.  
 Les données pour 2025 ne concernent que le 1er semestre.



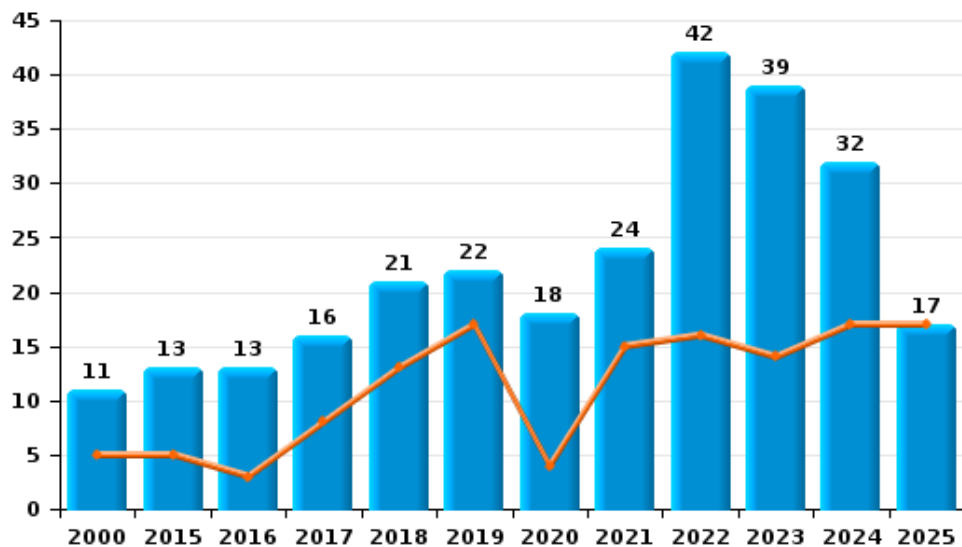
I.5. Catégorie des infractions : Fraude (top 5 des infractions au niveau national 2024)

Awans

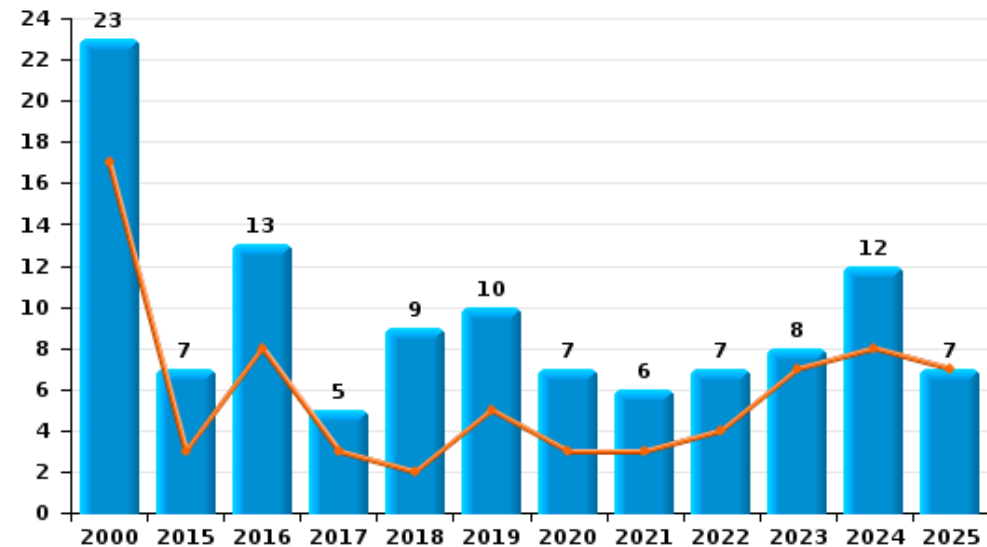
	2000	2015	2016	2017	2018	2019	2020	2021	2022	2023	2024	2025
Escroquerie	11	13	13	16	21	22	18	24	42	39	32	17
Abus de confiance et infr. apparentées	23	7	13	5	9	10	7	6	7	8	12	7
Détournement et destruction frauduleuse	9	2	4	2	4	3	2	3	7	2	2	1
Grivèlerie	26	1	1	2		1	1		1			1
Fraudes: Autres	1		3			2	2	1	3	4	3	2
Recel	3		1	2	1		2	2	1	1		2
Infr. liées à l'insolvabilité			1			1	1					
<b>Total</b>	<b>73</b>	<b>23</b>	<b>36</b>	<b>27</b>	<b>35</b>	<b>39</b>	<b>33</b>	<b>36</b>	<b>61</b>	<b>54</b>	<b>49</b>	<b>30</b>



Escroquerie



Abus de confiance et infr. apparentées



FPF/DGR/DRI/BIPOL - Statistiques policières de criminalité (date de clôture: 31/10/2025)

Les données pour les années 2001 jusqu'à 2014 ne sont plus publiées mais restent disponibles sur demande auprès du service BIPOL.  
Les données pour 2025 ne concernent que le 1er semestre.

# ***STATISTIQUES POLICIERES DE CRIMINALITE***

---

***LIEU DE PERPETRATION: COMMUNE***

**Awans**

***PARTIE II : FIGURES CRIMINELLES / PHENOMENES***



**Awans**

**FC Vol moyen de transport**

	2000	2015	2016	2017	2018	2019	2020	2021	2022	2023	2024	2025
Vol de voiture	50	8	13	9	8	5	4	5	8	7	5	1
Vol de moto	2	1	1							2	2	
Carjacking	3			1	2							
Vol dans les garages		2	2	3	4			1	2	2	2	
Vol de vélomoteur	2	2	3	2		1	2		1	3	2	
Vol de vélo	5	3	2	3		2	1	3	2	1	2	

**FC Cambriolage**

	2000	2015	2016	2017	2018	2019	2020	2021	2022	2023	2024	2025
Cambriolage dans habitation	73	46	77	68	79	45	38	29	33	24	39	9
Cambriolage ds entreprise ou commerce	22	24	29	11	22	9	7	9	9	10		7
Cambriolage ds service public ou bâtiment administ	15	3		1	2	1		2	1	5		
Vol au bélier		3	2		1	2						
Cambriolage dans bâtiment (total)	108	73	106	80	103	55	45	40	43	38	39	16



**FC Vol autre**

	2000	2015	2016	2017	2018	2019	2020	2021	2022	2023	2024	2025
Vol à main armée	7	3	4	2	3			3	1		2	
Vol avec violence sans arme	3	2	5	6	6	2		3	3	2	5	
Vol dans ou sur un véhicule	58	27	28	25	24	12	7	27	27	23	12	10
Vol d'armes et explosifs	1	2			3	2		1		2	2	
Arrachage de sac à main		1			1				1		1	
Vol à l'arraché	4	1	2	1	3	1		1	1		3	
Vol à la tire	17	25	14	11	19	12	3	9	7	6	5	2
Vol à l'étalage	1	17	16	12	18	17	11	21	17	24	27	17
Vol par ruse	3	2	3	3	3		2	4	2	1	2	1
Vol de métaux	1	3		1	1		1			2		1
Vol sur les chantiers	5	4	2	4		2	3	3	2	1	2	2
Home-invasion		1	4	1				1				
Vol d'animaux	2	1	1	1					3		1	
Vol de cargaison									1			1

**Criminalité ICT**

	2000	2015	2016	2017	2018	2019	2020	2021	2022	2023	2024	2025
Fraude de cartes de paiements		9	10	8	8	7	8	5	13	20	24	7
Phishing				3	2	2	1	3	6	3	3	4
Ransomware				1								
Shouldersurfing				1	1				1		1	
Skimming		1						1				

**FC Autre**

	2000	2015	2016	2017	2018	2019	2020	2021	2022	2023	2024	2025
Violence contre les métiers d'intérêt général			1		1				1			
Viol collectif											1	
Graffiti	1		2	1				1	2	1		2
Dégradation de voiture	6	41	54	28	24	33	30	27	27	16	29	13
Rixe au couteau			1	1								



**PH Violence intrafamiliale (VIF)**

	2000	2015	2016	2017	2018	2019	2020	2021	2022	2023	2024	2025
VIF: physique, dans le couple	4	18	15	13	19	7	16	12	20	18	19	9
VIF: physique, envers des descendants	2	3	2	2		2	3	4	4	4	7	1
VIF: physique, envers d'autres membres	11	3	2	1	1	3	2	6	5	5	7	6
VIF: sexuelle, envers des descendants		1		1			2					
VIF: sexuelle, envers d'autres membres				1								
VIF: psychique, dans le couple	31	27	16	16	11	8	3	17	11	5	12	17
VIF: psychique, envers des descendants						1				1		1
VIF: psychique, envers d'autres membres		1				1					1	1
VIF: économique, dans le couple		2	1	1	3	1			3	2		
VIF: économique, envers des descendants				1								2
VIF: économique, envers d'autres membres	7	2	6	2	1	2		1			1	

**PH Hormones et dopage**

	2000	2015	2016	2017	2018	2019	2020	2021	2022	2023	2024	2025
Dopage humain	1			1		1						
Engraissement illégal	1											

**PH Drogues**

	2000	2015	2016	2017	2018	2019	2020	2021	2022	2023	2024	2025
Vente de cocaïne		1						1		2		
Import-export de drogues synthétiques						1				2		
Vente de drogues synthétiques			1	1								
Production de cannabis (culture)		2		4	1		1		2			
Vente-traffic d héroïne								1				



**PH Trafic d'armes**

	2000	2015	2016	2017	2018	2019	2020	2021	2022	2023	2024	2025
Commerce et production d'arme à feu et mun.		1					1		1			
Commerce et production d'arme non à feu										1		

**PH Traite des êtres humains**

	2000	2015	2016	2017	2018	2019	2020	2021	2022	2023	2024	2025
TEH - exploitation économique		1			2	1					1	
TEH - exploitation sexuelle	3					1					2	1

**PH Violence dans l'espace public**

	2000	2015	2016	2017	2018	2019	2020	2021	2022	2023	2024	2025
Violence physique (transport public)				1								
Violence physique (voie publique)	13	16	17	9	17	9	10	11	17	19	18	5
Violence physique (autre endroit public)			1	1								
Violence physique (endroit accessible au public)	13	11	7	4	8	4	5	3	10	4	18	3
Violence sexuelle (transport public)						1	1					
Violence sexuelle (voie publique)	2	1	1		1				1	1	3	1
Violence sexuelle (autre endroit public)							1					
Violence sexuelle (endroit accessible au public)		1		1	1							
Violence psychique (transport public)						1						
Violence psychique (voie publique)	14	23	13	6	24	9	7	4	14	13	12	8
Violence psychique (autre endroit public)	1		1	2		2	1	1		1	1	1
Violence psychique (endroit accessible au public)	16	3	1	7	6	7	5	8	7	4	6	8
Vol à main armée (voie publique)	3			1							1	
Vol à main armée (endroit accessible au public)	2	2		1	3			2	1			
Vol avec violence sans arme (voie publique)		1	1	1	3				2		1	
Vol avec violence sans arme (autre endroit public)			1									
Vol avec violence sans arme (endr. acces. au pub.)	1		1	2	2	1		3		1	2	



PH Autre

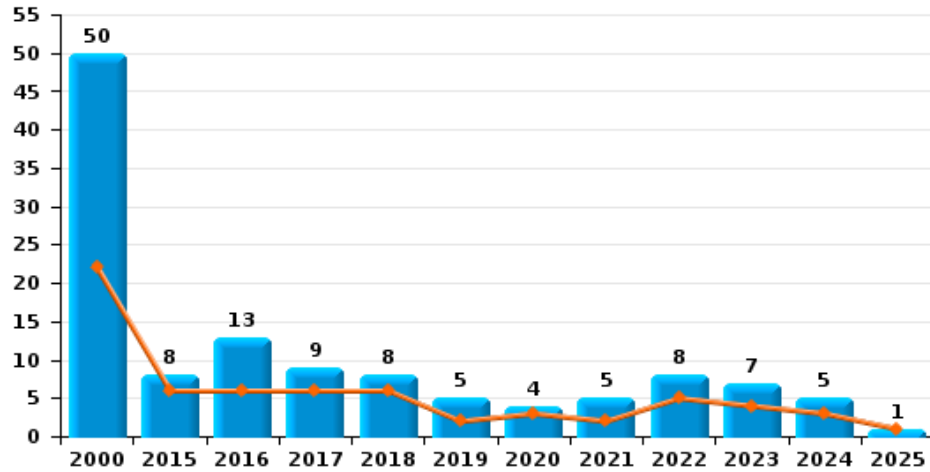
	2000	2015	2016	2017	2018	2019	2020	2021	2022	2023	2024	2025
Terrorisme, extrémisme et radicalisme											1	
Cyberharcèlement	2	16	6	9	11	4	5	3	4	5	7	2
Fraude à l'identité	8	5	3	4	4	4	2	2	2	1	3	



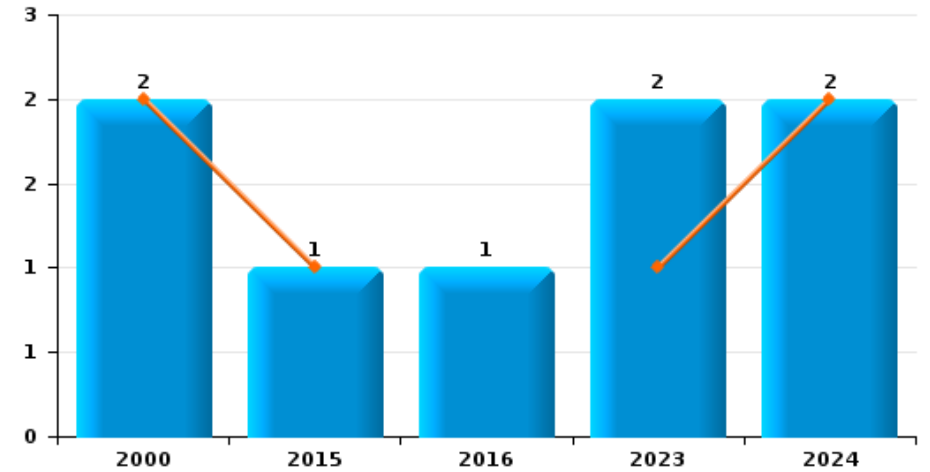
**Awans**

Année	<span style="color: blue;">■</span>
Semestre 1	<span style="color: orange;">■</span>

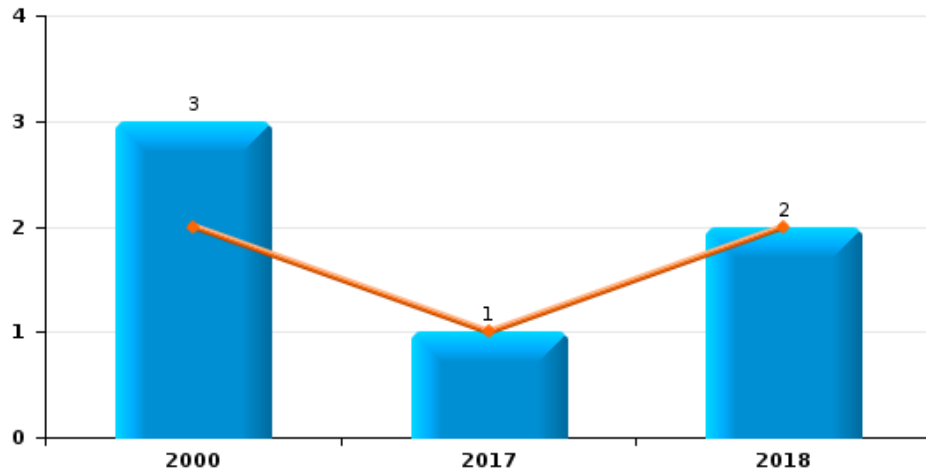
**Vol de voiture**



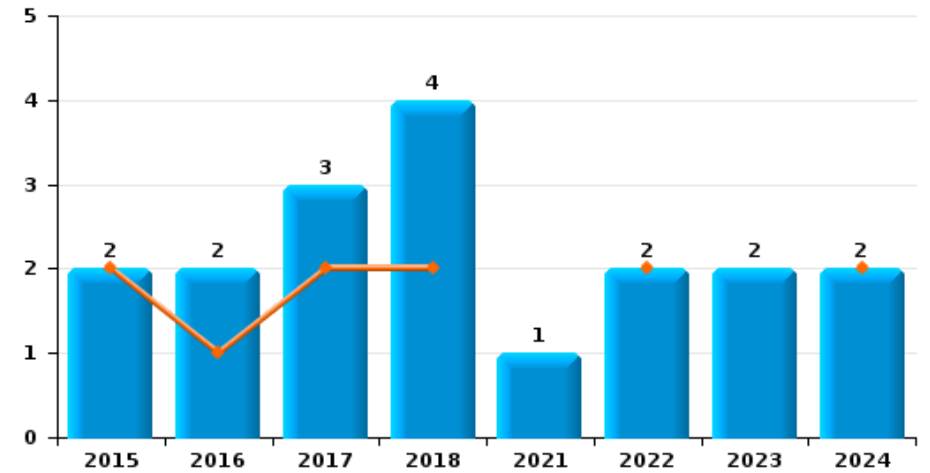
**Vol de moto**



**Carjacking**



**Vol dans les garages**

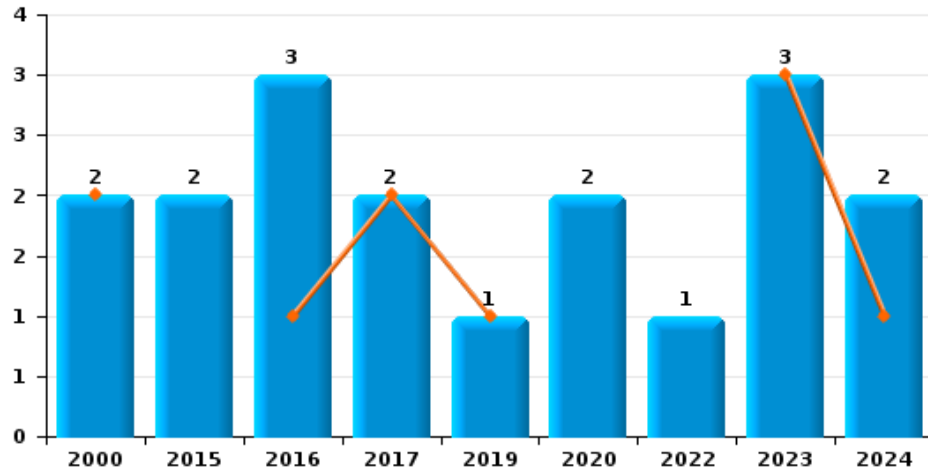




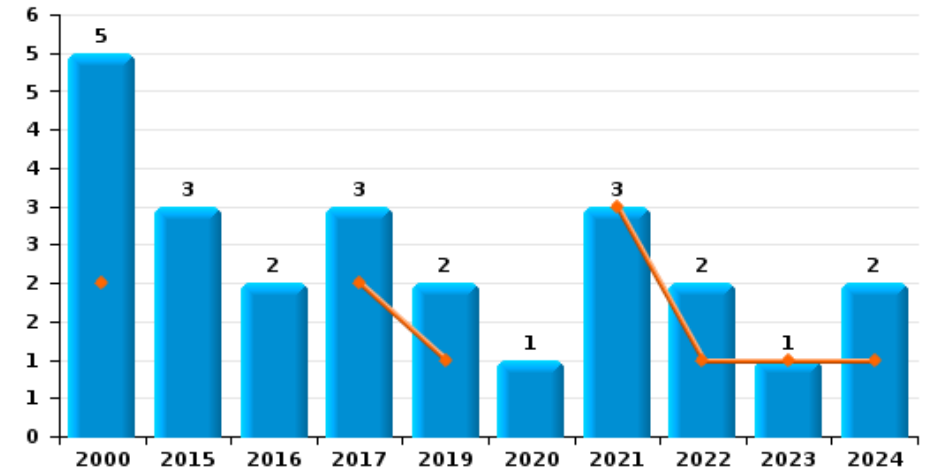
**Awans**

Année ■  
Semestre 1 ■

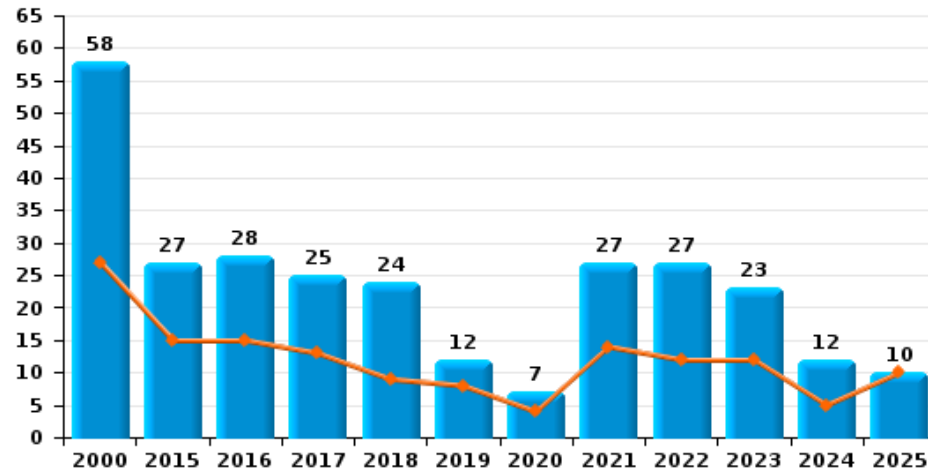
**Vol de vélomoteur**



**Vol de vélo**

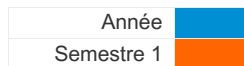


**Vol dans ou sur un véhicule**

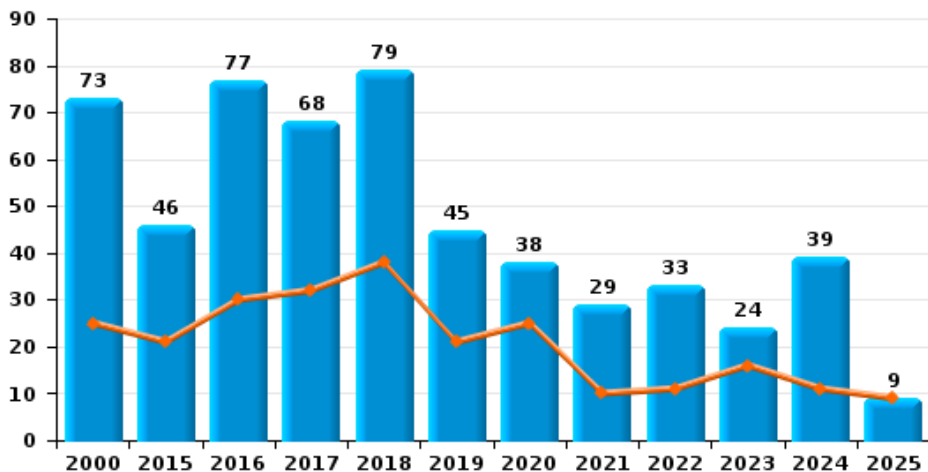




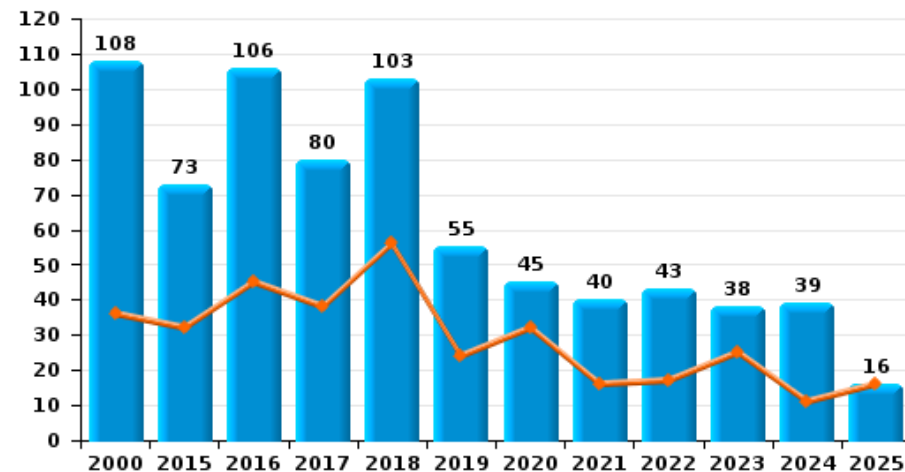
**Awans**



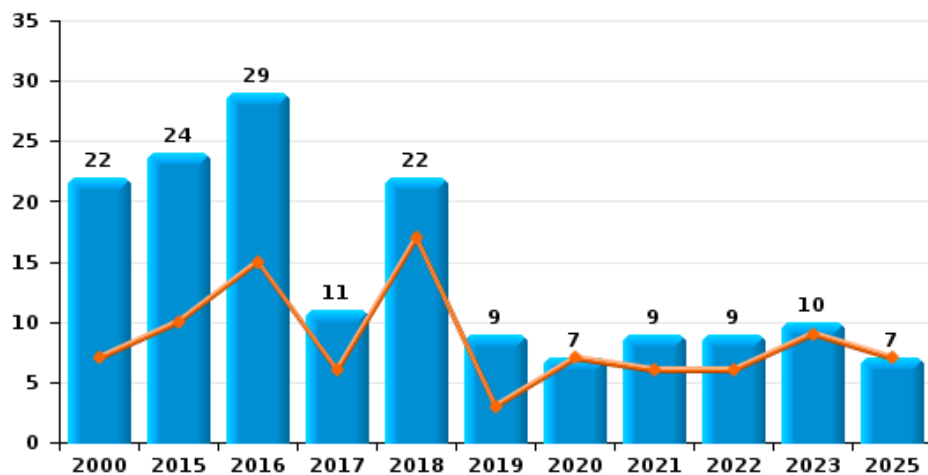
**Cambrilage dans habitation**



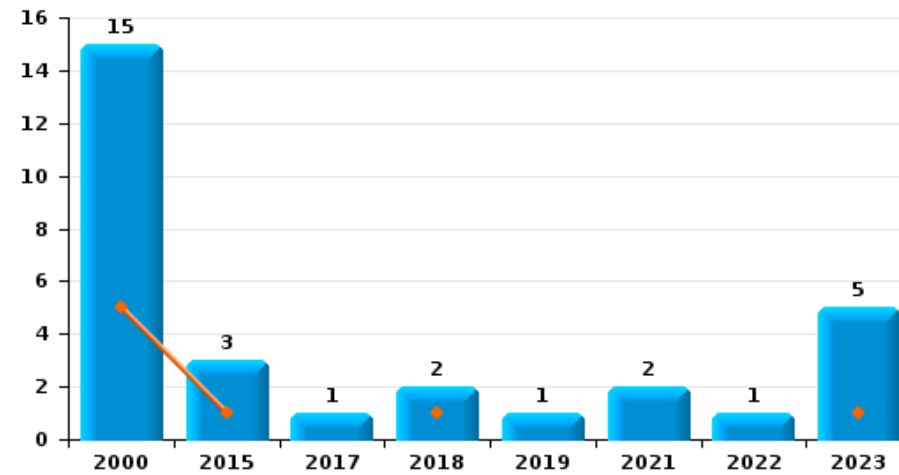
**Cambrilage dans bâtiment (total)**



**Cambrilage ds entreprise ou commerce**



**Cambrilage ds service public ou bâtiment administratif**

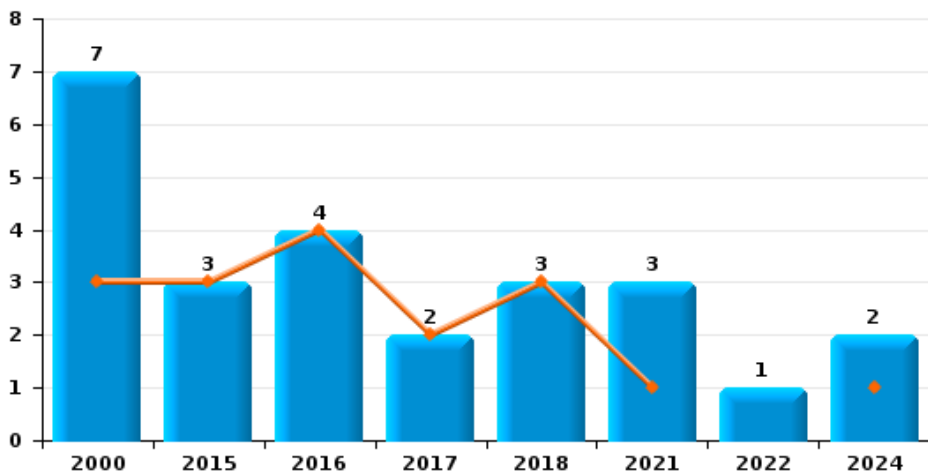




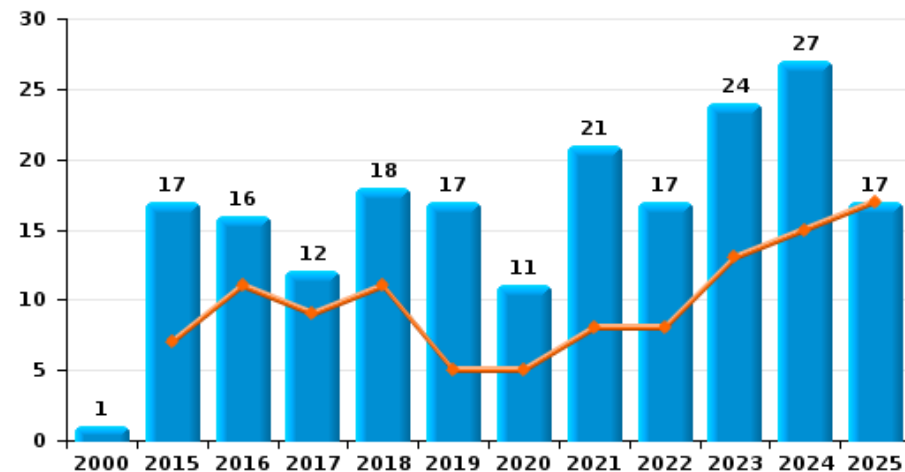
**Awans**



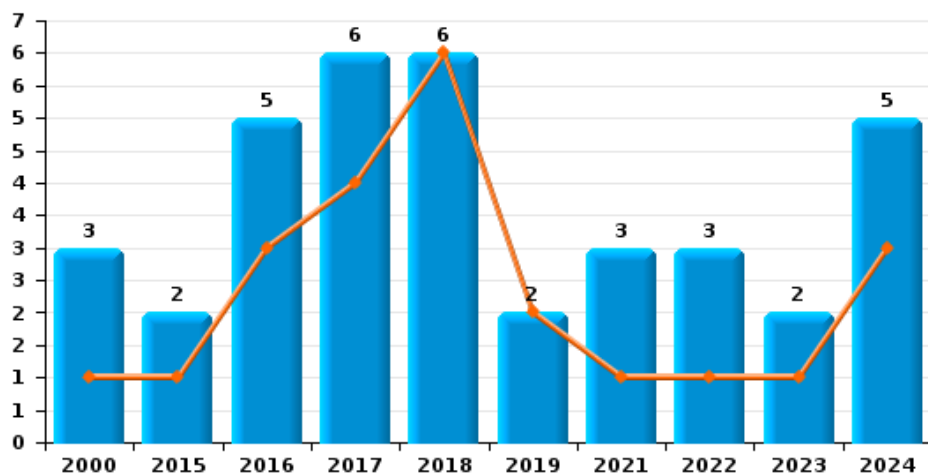
**Vol à main armée**



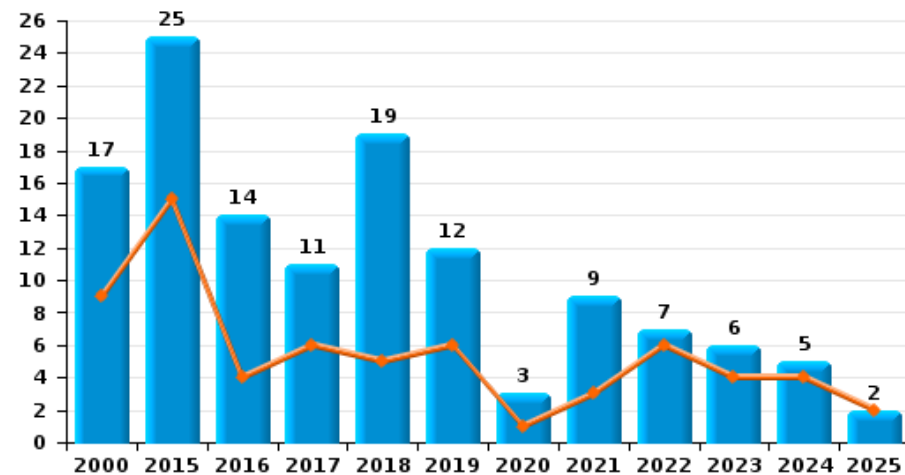
**Vol à l'étalage**



**Vol avec violence sans arme**



**Vol à la tire**

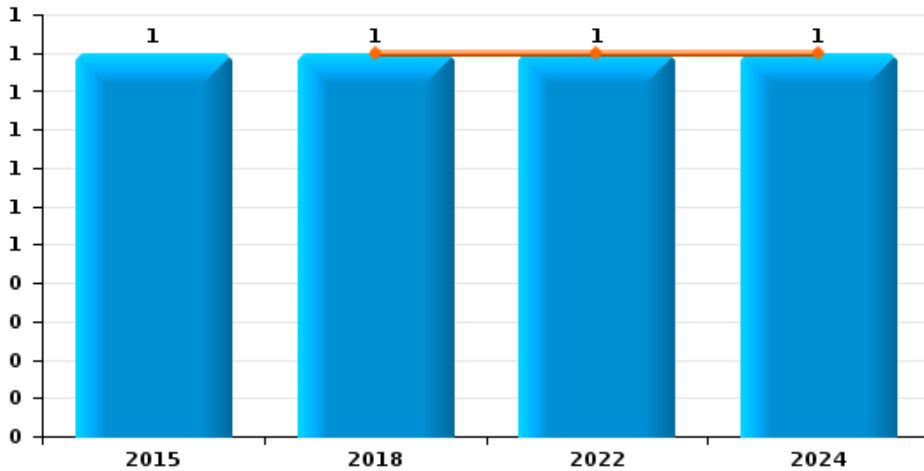




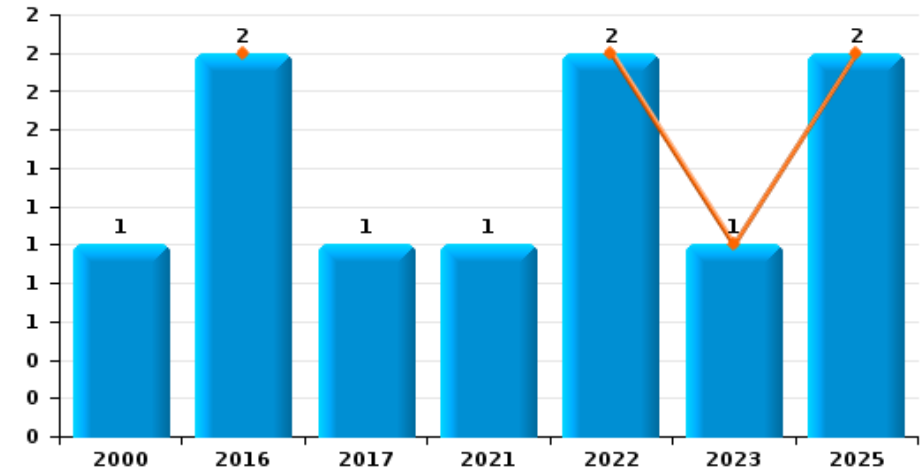
**Awans**



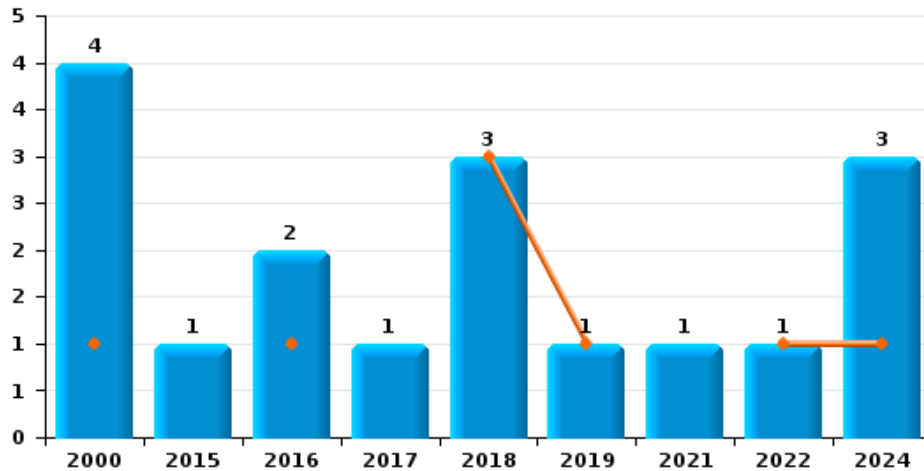
**Arrachage de sac à main**



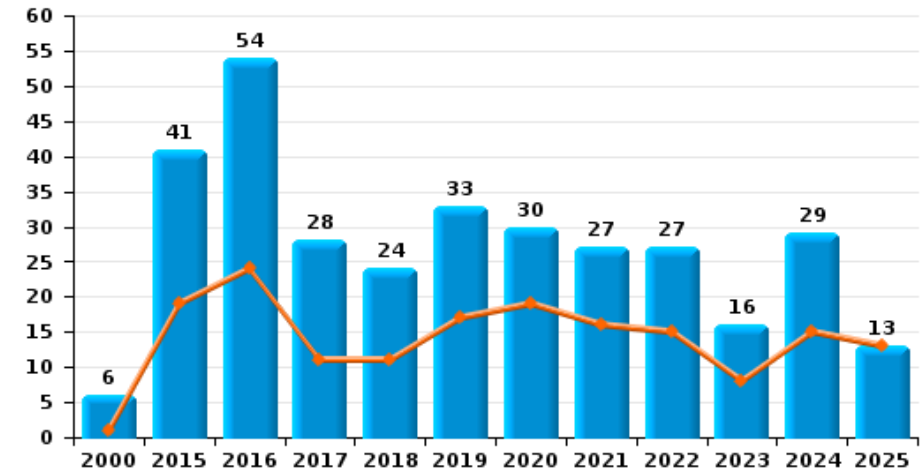
**Graffiti**



**Vol à l'arraché**



**Dégradation de voiture**





Awans



FC Vol moyen de transport

		2000	2015	2016	2017	2018	2019	2020	2021	2022	2023	2024	2025
Vol de voiture	Trim 1	13	1	3	6	4	1	2	1	4	2	2	
	Trim 2	9	5	3		2	1	1	1	1	2	1	1
	Trim 3	16	1	1		2	2	1	1		2	1	
	Trim 4	12	1	6	3		1		2	3	1	1	
	<b>Total</b>	<b>50</b>	<b>8</b>	<b>13</b>	<b>9</b>	<b>8</b>	<b>5</b>	<b>4</b>	<b>5</b>	<b>8</b>	<b>7</b>	<b>5</b>	<b>1</b>
Vol de moto	Trim 1	1											
	Trim 2	1	1								1	2	
	Trim 3										1		
	Trim 4			1									
	<b>Total</b>	<b>2</b>	<b>1</b>	<b>1</b>							<b>2</b>	<b>2</b>	
Carjacking	Trim 1	1			1								
	Trim 2	1				2							
	Trim 3	1											
	Trim 4												
	<b>Total</b>	<b>3</b>			<b>1</b>	<b>2</b>							
Vol dans les garages	Trim 1				2	2				1		2	
	Trim 2		2	1						1			
	Trim 3					2					2		
	Trim 4			1	1				1				
	<b>Total</b>		<b>2</b>	<b>2</b>	<b>3</b>	<b>4</b>			<b>1</b>	<b>2</b>	<b>2</b>	<b>2</b>	
Vol de vélomoteur	Trim 1						1						
	Trim 2	2		1	2						3	1	
	Trim 3		2	1				1		1		1	
	Trim 4			1				1					
	<b>Total</b>	<b>2</b>	<b>2</b>	<b>3</b>	<b>2</b>		<b>1</b>	<b>2</b>		<b>1</b>	<b>3</b>	<b>2</b>	
Vol de vélo	Trim 1	1			2				1	1			
	Trim 2	1					1		2		1	1	
	Trim 3	2	2	1			1	1				1	
	Trim 4	1	1	1	1					1			
	<b>Total</b>	<b>5</b>	<b>3</b>	<b>2</b>	<b>3</b>		<b>2</b>	<b>1</b>	<b>3</b>	<b>2</b>	<b>1</b>	<b>2</b>	



FC Cambriolage

		2000	2015	2016	2017	2018	2019	2020	2021	2022	2023	2024	2025
Cambriolage dans habitation	Trim 1	17	15	15	24	20	10	18	3	7	3	7	7
	Trim 2	8	6	15	8	18	11	7	7	4	13	4	2
	Trim 3	16	11	11	13	26	10	8	12	10	7	8	
	Trim 4	32	14	36	23	15	14	5	7	12	1	20	
	<b>Total</b>	<b>73</b>	<b>46</b>	<b>77</b>	<b>68</b>	<b>79</b>	<b>45</b>	<b>38</b>	<b>29</b>	<b>33</b>	<b>24</b>	<b>39</b>	<b>9</b>
Cambriolage ds entreprise ou commerce	Trim 1	4	3	7	2	4	1	6	1	2	4		4
	Trim 2	3	7	8	4	13	2	1	5	4	5		3
	Trim 3	8	4	10	4	3	1		3	2			
	Trim 4	7	10	4	1	2	5			1	1		
	<b>Total</b>	<b>22</b>	<b>24</b>	<b>29</b>	<b>11</b>	<b>22</b>	<b>9</b>	<b>7</b>	<b>9</b>	<b>9</b>	<b>10</b>		<b>7</b>
Cambriolage ds service public ou bâtiment administ	Trim 1	3	1			1					1		
	Trim 2	2											
	Trim 3	3	1		1	1			1		2		
	Trim 4	7	1				1		1	1	2		
	<b>Total</b>	<b>15</b>	<b>3</b>		<b>1</b>	<b>2</b>	<b>1</b>		<b>2</b>	<b>1</b>	<b>5</b>		
Vol au bélier	Trim 1		1										
	Trim 2		2	1		1	1						
	Trim 3						1						
	Trim 4			1									
	<b>Total</b>		<b>3</b>	<b>2</b>		<b>1</b>	<b>2</b>						
Cambriolage dans bâtiment (total)	Trim 1	24	19	22	26	25	11	24	4	9	8	7	11
	Trim 2	12	13	23	12	31	13	8	12	8	17	4	5
	Trim 3	26	16	21	18	30	11	8	16	12	9	8	
	Trim 4	46	25	40	24	17	20	5	8	14	4	20	
	<b>Total</b>	<b>108</b>	<b>73</b>	<b>106</b>	<b>80</b>	<b>103</b>	<b>55</b>	<b>45</b>	<b>40</b>	<b>43</b>	<b>38</b>	<b>39</b>	<b>16</b>



FC Vol autre

		2000	2015	2016	2017	2018	2019	2020	2021	2022	2023	2024	2025
Vol à main armée	Trim 1	3	1	2	1	1						1	
	Trim 2		2	2	1	2			1				
	Trim 3	3							2				
	Trim 4	1								1		1	
	<b>Total</b>	<b>7</b>	<b>3</b>	<b>4</b>	<b>2</b>	<b>3</b>			<b>3</b>	<b>1</b>		<b>2</b>	
Vol avec violence sans arme	Trim 1		1		3	3			1	1	1	1	
	Trim 2	1		3	1	3	2					2	
	Trim 3	2		1	1					2			
	Trim 4		1	1	1				2		1	2	
	<b>Total</b>	<b>3</b>	<b>2</b>	<b>5</b>	<b>6</b>	<b>6</b>	<b>2</b>		<b>3</b>	<b>3</b>	<b>2</b>	<b>5</b>	
Vol dans ou sur un véhicule	Trim 1	10	7	12	4	6	7	1	3	5	5	5	4
	Trim 2	17	8	3	9	3	1	3	11	7	7		6
	Trim 3	18	4	5	6	8	4	3	6	9	9	5	
	Trim 4	13	8	8	6	7			7	6	2	2	
	<b>Total</b>	<b>58</b>	<b>27</b>	<b>28</b>	<b>25</b>	<b>24</b>	<b>12</b>	<b>7</b>	<b>27</b>	<b>27</b>	<b>23</b>	<b>12</b>	<b>10</b>
Vol d'armes et explosifs	Trim 1	1									1	1	
	Trim 2										1	1	
	Trim 3		1			2			1				
	Trim 4		1			1	2						
	<b>Total</b>	<b>1</b>	<b>2</b>			<b>3</b>	<b>2</b>		<b>1</b>		<b>2</b>	<b>2</b>	
Arrachage de sac à main	Trim 1									1		1	
	Trim 2					1							
	Trim 4		1										
	<b>Total</b>		<b>1</b>			<b>1</b>				<b>1</b>		<b>1</b>	
Vol à l'arraché	Trim 1	1				1				1		1	
	Trim 2			1		2	1						
	Trim 3			1	1								
	Trim 4	3	1						1			2	
	<b>Total</b>	<b>4</b>	<b>1</b>	<b>2</b>	<b>1</b>	<b>3</b>	<b>1</b>		<b>1</b>	<b>1</b>		<b>3</b>	



FC Vol autre

		2000	2015	2016	2017	2018	2019	2020	2021	2022	2023	2024	2025
Vol à la tire	Trim 1	7	8	2	4	2	5	1	2	3	2	2	
	Trim 2	2	7	2	2	3	1		1	3	2	2	2
	Trim 3	4	3	5	1	3	5	2	4	1		1	
	Trim 4	4	7	5	4	11	1		2		2		
	<b>Total</b>	<b>17</b>	<b>25</b>	<b>14</b>	<b>11</b>	<b>19</b>	<b>12</b>	<b>3</b>	<b>9</b>	<b>7</b>	<b>6</b>	<b>5</b>	<b>2</b>
Vol à l'étalage	Trim 1		3	5	7	8	1	3	6	4	7	7	11
	Trim 2		4	6	2	3	4	2	2	4	6	8	6
	Trim 3		4	3	2	3	4	3	3	3	7	3	
	Trim 4	1	6	2	1	4	8	3	10	6	4	9	
	<b>Total</b>	<b>1</b>	<b>17</b>	<b>16</b>	<b>12</b>	<b>18</b>	<b>17</b>	<b>11</b>	<b>21</b>	<b>17</b>	<b>24</b>	<b>27</b>	<b>17</b>
Vol par ruse	Trim 1	1				1				1			
	Trim 2			3		1		2	2	1		2	1
	Trim 3	2				1			2		1		
	Trim 4		2		3								
	<b>Total</b>	<b>3</b>	<b>2</b>	<b>3</b>	<b>3</b>	<b>3</b>		<b>2</b>	<b>4</b>	<b>2</b>	<b>1</b>	<b>2</b>	<b>1</b>
Vol de métaux	Trim 1	1			1			1			1		1
	Trim 2										1		
	Trim 3		3			1							
	<b>Total</b>	<b>1</b>	<b>3</b>		<b>1</b>	<b>1</b>		<b>1</b>			<b>2</b>		<b>1</b>
Vol sur les chantiers	Trim 1	2	1					1	1			1	1
	Trim 2	2	1		4			1			1		1
	Trim 3	1					1	1	2	1			
	Trim 4		2	2			1			1		1	
	<b>Total</b>	<b>5</b>	<b>4</b>	<b>2</b>	<b>4</b>		<b>2</b>	<b>3</b>	<b>3</b>	<b>2</b>	<b>1</b>	<b>2</b>	<b>2</b>
Home-invasion	Trim 1		1	1	1								
	Trim 2			2									
	Trim 3								1				
	Trim 4			1									
	<b>Total</b>		<b>1</b>	<b>4</b>	<b>1</b>				<b>1</b>				



FC Vol autre

		2000	2015	2016	2017	2018	2019	2020	2021	2022	2023	2024	2025
Vol d'animaux	Trim 1			1	1					2			
	Trim 3	1	1							1			
	Trim 4	1										1	
	<b>Total</b>	<b>2</b>	<b>1</b>	<b>1</b>	<b>1</b>					<b>3</b>		<b>1</b>	
Vol de cargaison	Trim 2												1
	Trim 3									1			
	<b>Total</b>									<b>1</b>			<b>1</b>



Criminalité ICT

		2000	2015	2016	2017	2018	2019	2020	2021	2022	2023	2024	2025
Fraude de cartes de paiements	Trim 1		2	3	6		1	3	1	3	9	3	1
	Trim 2			2			2	1		1	6	10	6
	Trim 3		3	2		3	2	1		6	3	9	
	Trim 4		4	3	2	5	2	3	4	3	2	2	
<b>Total</b>			<b>9</b>	<b>10</b>	<b>8</b>	<b>8</b>	<b>7</b>	<b>8</b>	<b>5</b>	<b>13</b>	<b>20</b>	<b>24</b>	<b>7</b>
Phishing	Trim 1				1		1				1	1	3
	Trim 2								1	1			1
	Trim 3					2	1	1	1	3	1	1	
	Trim 4			2					1	2	1	1	
<b>Total</b>					<b>3</b>	<b>2</b>	<b>2</b>	<b>1</b>	<b>3</b>	<b>6</b>	<b>3</b>	<b>3</b>	<b>4</b>
Ransomware	Trim 1			1									
<b>Total</b>				<b>1</b>									
Shouldersurfing	Trim 1			1								1	
	Trim 2									1			
	Trim 4				1								
<b>Total</b>				<b>1</b>	<b>1</b>					<b>1</b>		<b>1</b>	
Skimming	Trim 1								1				
	Trim 4		1										
<b>Total</b>			<b>1</b>						<b>1</b>				



FC Autre

		2000	2015	2016	2017	2018	2019	2020	2021	2022	2023	2024	2025
Violence contre les métiers d'intérêt général	Trim 1									1			
	Trim 3				1								
	Trim 4			1									
	<b>Total</b>			<b>1</b>		<b>1</b>				<b>1</b>			
Viol collectif	Trim 2											1	
<b>Total</b>												<b>1</b>	
Graffiti	Trim 1			2						1	1		2
	Trim 2									1			
	Trim 3				1								
	Trim 4	1							1				
<b>Total</b>	<b>1</b>		<b>2</b>	<b>1</b>					<b>1</b>	<b>2</b>	<b>1</b>		<b>2</b>
Dégradation de voiture	Trim 1		7	12	5	5	8	14	9	7	5	9	5
	Trim 2	1	12	12	6	6	9	5	7	8	3	6	8
	Trim 3	3	7	7	11	8	9	8	8	4	4	5	
	Trim 4	2	15	23	6	5	7	3	3	8	4	9	
<b>Total</b>	<b>6</b>	<b>41</b>	<b>54</b>	<b>28</b>	<b>24</b>	<b>33</b>	<b>30</b>	<b>27</b>	<b>27</b>	<b>16</b>	<b>29</b>		<b>13</b>
Rixe au couteau	Trim 4			1	1								
<b>Total</b>			<b>1</b>	<b>1</b>									



PH Violence intrafamiliale (VIF)

		2000	2015	2016	2017	2018	2019	2020	2021	2022	2023	2024	2025
VIF: physique, dans le couple	Trim 1	1	4	5		3	2	5	1	9	1	6	7
	Trim 2	1	8	3	6	6	1	3	3	5	7	8	2
	Trim 3		3	5	2	7	3	5	3	2	6	1	
	Trim 4	2	3	2	5	3	1	3	5	4	4	4	
	<b>Total</b>	<b>4</b>	<b>18</b>	<b>15</b>	<b>13</b>	<b>19</b>	<b>7</b>	<b>16</b>	<b>12</b>	<b>20</b>	<b>18</b>	<b>19</b>	<b>9</b>
VIF: physique, envers des descendants	Trim 1		2	2			2		2	1	1	1	
	Trim 2	1								2	1		1
	Trim 3	1	1		2			3	1			5	
	Trim 4								1	1	2	1	
	<b>Total</b>	<b>2</b>	<b>3</b>	<b>2</b>	<b>2</b>		<b>2</b>	<b>3</b>	<b>4</b>	<b>4</b>	<b>4</b>	<b>7</b>	<b>1</b>
VIF: physique, envers d'autres membres	Trim 1			1		1	2		2		1	1	2
	Trim 2	3									2	2	4
	Trim 3	3	3	1			1	1	3	1		3	
	Trim 4	5			1			1	1	4	2	1	
	<b>Total</b>	<b>11</b>	<b>3</b>	<b>2</b>	<b>1</b>	<b>1</b>	<b>3</b>	<b>2</b>	<b>6</b>	<b>5</b>	<b>5</b>	<b>7</b>	<b>6</b>
VIF: sexuelle, envers des descendants	Trim 1							1					
	Trim 3				1			1					
	Trim 4		1										
	<b>Total</b>		<b>1</b>		<b>1</b>			<b>2</b>					
VIF: sexuelle, envers d'autres membres	Trim 3			1									
<b>Total</b>				<b>1</b>									
VIF: psychique, dans le couple	Trim 1	1	5	5	3	2	1		2			7	6
	Trim 2	9	8	4	1	4	2	1	6	2	2	2	11
	Trim 3	11	8	5	7	4	4	2	5	8	1	1	
	Trim 4	10	6	2	5	1	1		4	1	2	2	
	<b>Total</b>	<b>31</b>	<b>27</b>	<b>16</b>	<b>16</b>	<b>11</b>	<b>8</b>	<b>3</b>	<b>17</b>	<b>11</b>	<b>5</b>	<b>12</b>	<b>17</b>



PH Violence intrafamiliale (VIF)

		2000	2015	2016	2017	2018	2019	2020	2021	2022	2023	2024	2025
VIF: psychique, envers des descendants	Trim 1						1						
	Trim 2										1		1
	<b>Total</b>						<b>1</b>				<b>1</b>		<b>1</b>
VIF: psychique, envers d'autres membres	Trim 1												1
	Trim 2											1	
	Trim 3		1				1						
<b>Total</b>		<b>1</b>				<b>1</b>						<b>1</b>	<b>1</b>
VIF: économique, dans le couple	Trim 1				2								
	Trim 2		1	1	1						1		
	Trim 3		1							1			
	Trim 4						1			2	1		
<b>Total</b>		<b>2</b>	<b>1</b>	<b>1</b>	<b>3</b>	<b>1</b>				<b>3</b>	<b>2</b>		
VIF: économique, envers des descendants	Trim 2												2
	Trim 3				1								
<b>Total</b>				<b>1</b>									<b>2</b>
VIF: économique, envers d'autres membres	Trim 1		2	1									
	Trim 2	2		3	1	1	1					1	
	Trim 3	3		1			1						
	Trim 4	2		1	1				1				
<b>Total</b>	<b>7</b>	<b>2</b>	<b>6</b>	<b>2</b>	<b>1</b>	<b>2</b>			<b>1</b>			<b>1</b>	



PH Hormones et dopage

		2000	2015	2016	2017	2018	2019	2020	2021	2022	2023	2024	2025
Dopage humain	Trim 1						1						
	Trim 3	1											
	Trim 4				1								
	<b>Total</b>	<b>1</b>			<b>1</b>		<b>1</b>						
Engraissement illégal	Trim 4	1											
	<b>Total</b>	<b>1</b>											



PH Drogues

		2000	2015	2016	2017	2018	2019	2020	2021	2022	2023	2024	2025
Vente de cocaïne	Trim 1		1						1				
	Trim 3										1		
	Trim 4										1		
	<b>Total</b>		<b>1</b>						<b>1</b>		<b>2</b>		
Import-export de drogues synthétiques	Trim 1						1				1		
	Trim 2										1		
	<b>Total</b>						<b>1</b>				<b>2</b>		
Vente de drogues synthétiques	Trim 1				1								
	Trim 2			1									
	<b>Total</b>			<b>1</b>	<b>1</b>								
Production de cannabis (culture)	Trim 1		1		2	1		1					
	Trim 2		1		1					1			
	Trim 3									1			
	Trim 4				1								
	<b>Total</b>		<b>2</b>		<b>4</b>	<b>1</b>		<b>1</b>		<b>2</b>			
Vente-traffic d héroïne	Trim 1								1				
	<b>Total</b>								<b>1</b>				



PH Trafic d'armes

		2000	2015	2016	2017	2018	2019	2020	2021	2022	2023	2024	2025
Commerce et production d'arme à feu et mun.	Trim 1							1					
	Trim 4		1							1			
	<b>Total</b>		<b>1</b>					<b>1</b>		<b>1</b>			
Commerce et production d'arme non à feu	Trim 3										1		
	<b>Total</b>										<b>1</b>		



PH Traite des êtres humains

		2000	2015	2016	2017	2018	2019	2020	2021	2022	2023	2024	2025
TEH - exploitation économique	Trim 1					1						1	
	Trim 2						1						
	Trim 3		1			1							
	<b>Total</b>		<b>1</b>			<b>2</b>	<b>1</b>					<b>1</b>	
TEH - exploitation sexuelle	Trim 1	1											
	Trim 2	2										2	1
	Trim 4						1						
	<b>Total</b>	<b>3</b>					<b>1</b>					<b>2</b>	<b>1</b>



PH Violence dans l'espace public

		2000	2015	2016	2017	2018	2019	2020	2021	2022	2023	2024	2025
Violence physique (transport public)	Trim 2				1								
	<b>Total</b>				<b>1</b>								
Violence physique (voie publique)	Trim 1	4	1	2	3	4	2	1	3	3		2	5
	Trim 2	4	8	6		2	3	3	1	3	7	10	
	Trim 3	1	4	8	5	5	2	3	3	7	7	2	
	Trim 4	4	3	1	1	6	2	3	4	4	5	4	
<b>Total</b>	<b>13</b>	<b>16</b>	<b>17</b>	<b>9</b>	<b>17</b>	<b>9</b>	<b>10</b>	<b>11</b>	<b>17</b>	<b>19</b>	<b>18</b>	<b>5</b>	
Violence physique (autre endroit public)	Trim 2			1									
	Trim 4				1								
<b>Total</b>			<b>1</b>	<b>1</b>									
Violence physique (endroit accessible au public)	Trim 1	4	4	1	1			2	1	4		7	1
	Trim 2	4	1		1	1		1		4	3	6	2
	Trim 3	1	5	2	2	4	3	2	1			2	
	Trim 4	4	1	4		3	1		1	2	1	3	
<b>Total</b>	<b>13</b>	<b>11</b>	<b>7</b>	<b>4</b>	<b>8</b>	<b>4</b>	<b>5</b>	<b>3</b>	<b>10</b>	<b>4</b>	<b>18</b>	<b>3</b>	
Violence sexuelle (transport public)	Trim 2						1						
	Trim 3							1					
<b>Total</b>							<b>1</b>	<b>1</b>					
Violence sexuelle (voie publique)	Trim 1		1										
	Trim 2			1		1						1	1
	Trim 3									1	1	2	
	Trim 4	2											
<b>Total</b>	<b>2</b>	<b>1</b>	<b>1</b>		<b>1</b>				<b>1</b>	<b>1</b>	<b>3</b>	<b>1</b>	
Violence sexuelle (autre endroit public)	Trim 3							1					
<b>Total</b>								<b>1</b>					
Violence sexuelle (endroit accessible au public)	Trim 1		1		1	1							
<b>Total</b>		<b>1</b>		<b>1</b>	<b>1</b>								



PH Violence dans l'espace public

		2000	2015	2016	2017	2018	2019	2020	2021	2022	2023	2024	2025
Violence psychique (transport public)	Trim 2						1						
	<b>Total</b>						<b>1</b>						
Violence psychique (voie publique)	Trim 1	2	7	4	1	4	3	2	2	1	4	2	2
	Trim 2	4	9	5	1	8	3	2		4	4	3	6
	Trim 3	4	3	3	3	10	2	2		3	1	3	
	Trim 4	4	4	1	1	2	1	1	2	6	4	4	
<b>Total</b>	<b>14</b>	<b>23</b>	<b>13</b>	<b>6</b>	<b>24</b>	<b>9</b>	<b>7</b>	<b>4</b>	<b>14</b>	<b>13</b>	<b>12</b>	<b>8</b>	
Violence psychique (autre endroit public)	Trim 2						1	1					1
	Trim 3	1		1	2						1	1	
	Trim 4						1		1				
<b>Total</b>	<b>1</b>		<b>1</b>	<b>2</b>		<b>2</b>	<b>1</b>	<b>1</b>		<b>1</b>	<b>1</b>	<b>1</b>	
Violence psychique (endroit accessible au public)	Trim 1	4	2	1	1	3	3	2	4	3	1	2	5
	Trim 2	4			1	1	3	3	1	2	1	2	3
	Trim 3	2	1		3		1		1	1		1	
	Trim 4	6			2	2			2	1	2	1	
<b>Total</b>	<b>16</b>	<b>3</b>	<b>1</b>	<b>7</b>	<b>6</b>	<b>7</b>	<b>5</b>	<b>8</b>	<b>7</b>	<b>4</b>	<b>6</b>	<b>8</b>	
Vol à main armée (voie publique)	Trim 1	2										1	
	Trim 2				1								
	Trim 3	1											
<b>Total</b>	<b>3</b>			<b>1</b>								<b>1</b>	
Vol à main armée (endroit accessible au public)	Trim 1	1	1		1	1							
	Trim 2		1			2			1				
	Trim 3	1							1				
	Trim 4									1			
<b>Total</b>	<b>2</b>	<b>2</b>		<b>1</b>	<b>3</b>			<b>2</b>	<b>1</b>				



PH Violence dans l'espace public

		2000	2015	2016	2017	2018	2019	2020	2021	2022	2023	2024	2025
<b>Vol avec violence sans arme (voie publique)</b>	Trim 1				1	1				1			
	Trim 2					2							
	Trim 3			1						1			
	Trim 4		1									1	
<b>Total</b>			<b>1</b>	<b>1</b>	<b>1</b>	<b>3</b>				<b>2</b>		<b>1</b>	
<b>Vol avec violence sans arme (autre endroit public)</b>	Trim 2			1									
<b>Total</b>				<b>1</b>									
<b>Vol avec violence sans arme (endr. acces. au pub.)</b>	Trim 1					1			1		1		
	Trim 2			1		1	1					1	
	Trim 3	1			1								
	Trim 4				1				2			1	
<b>Total</b>		<b>1</b>		<b>1</b>	<b>2</b>	<b>2</b>	<b>1</b>		<b>3</b>		<b>1</b>	<b>2</b>	



PH Autre

		2000	2015	2016	2017	2018	2019	2020	2021	2022	2023	2024	2025
Terrorisme, extrémisme et radicalisme	Trim 4											1	
	<b>Total</b>											<b>1</b>	
Cyberharcèlement	Trim 1	1	4	4	2	3	1	1	2	1	1		1
	Trim 2	1	3	1	3	2	1	1	1	1	1	3	1
	Trim 3		1	1	2	3	1	1			1	3	
	Trim 4		8		2	3	1	2		2	2	1	
	<b>Total</b>	<b>2</b>	<b>16</b>	<b>6</b>	<b>9</b>	<b>11</b>	<b>4</b>	<b>5</b>	<b>3</b>	<b>4</b>	<b>5</b>	<b>7</b>	<b>2</b>
Fraude à l'identité	Trim 1	1	2	2	1	2	2	1		1	1	1	
	Trim 2	3	1		2	1	1	1		1		1	
	Trim 3	2	1	1			1		1			1	
	Trim 4	2	1		1	1			1				
	<b>Total</b>	<b>8</b>	<b>5</b>	<b>3</b>	<b>4</b>	<b>4</b>	<b>4</b>	<b>2</b>	<b>2</b>	<b>2</b>	<b>1</b>	<b>3</b>	



**Awans**

**2024**

**FC Vol moyen de transport**

	Jan	Mar	Avr	Mai	Juin	Juil	Août	Oct	Total
Vol de voiture	1	1			1		1	1	5
Vol de moto				1	1				2
Vol dans les garages	1	1							2
Vol de vélomoteur			1			1			2
Vol de vélo					1		1		2

**FC Cambriolage**

	Jan	Fév	Mar	Avr	Juin	Juil	Sep	Oct	Nov	Déc	Total
Cambriolage dans habitation	3	2	2	3	1	6	2	4	7	9	39
Cambriolage dans bâtiment (total)	3	2	2	3	1	6	2	4	7	9	39

**FC Vol autre**

	Jan	Fév	Mar	Avr	Mai	Juin	Juil	Août	Sep	Oct	Nov	Déc	Total
Vol à main armée		1										1	2
Vol avec violence sans arme	1			1	1							2	5
Vol dans ou sur un véhicule	1	3	1				2	2	1		1	1	12
Vol d'armes et explosifs			1	1									2
Arrachage de sac à main		1											1
Vol à l'arraché		1										2	3
Vol à la tire	1	1			1	1			1				5
Vol à l'étalage	5		2	5	2	1	1	1	1	1	1	7	27
Vol par ruse				1		1							2
Vol sur les chantiers		1								1			2
Vol d'animaux												1	1



### Criminalité ICT

	Jan	Fév	Mar	Avr	Mai	Juil	Août	Sep	Oct	Déc	Total
Fraude de cartes de paiements	1	1	1	5	5	4	4	1	1	1	24
Phishing	1							1	1		3
Shouldersurfing	1										1

### FC Autre

	Jan	Fév	Mar	Avr	Mai	Juin	Juil	Août	Sep	Oct	Nov	Déc	Total
Viol collectif				1									1
Dégradation de voiture	1	3	5	1	1	4	3	1	1	4	2	3	29

### PH Violence intrafamiliale (VIF)

	Jan	Fév	Mar	Avr	Mai	Juin	Juil	Août	Sep	Oct	Nov	Déc	Total
VIF: physique, dans le couple	2	3	1	1	3	4	1			1	1	2	19
VIF: physique, envers des descendants		1					1	2	2			1	7
VIF: physique, envers d'autres membres	1				1	1		2	1			1	7
VIF: psychique, dans le couple	2	1	4	1		1			1	1	1		12
VIF: psychique, envers d'autres membres						1							1
VIF: économique, envers d'autres membres					1								1

### PH Traite des êtres humains

	Fév	Mai	Juin	Total
TEH - exploitation économique	1			1
TEH - exploitation sexuelle		1	1	2



**PH Violence dans l'espace public**

	Jan	Fév	Mar	Avr	Mai	Juin	Juil	Août	Sep	Oct	Nov	Déc	Total
Violence physique (voie publique)	1	1		3	5	2		1	1	1	1	2	18
Violence physique (endroit accessible au public)		5	2	2	1	3			2	3			18
Violence sexuelle (voie publique)					1			2					3
Violence psychique (voie publique)	1	1		1	1	1	2		1	2		2	12
Violence psychique (autre endroit public)							1						1
Violence psychique (endroit accessible au public)		2		2					1	1			6
Vol à main armée (voie publique)		1											1
Vol avec violence sans arme (voie publique)												1	1
Vol avec violence sans arme (endr. acces. au pub.)				1								1	2

**PH Autre**

	Fév	Juin	Juil	Sep	Oct	Déc	Total
Terrorisme, extrémisme et radicalisme					1		1
Cyberharcèlement		3	2	1		1	7
Fraude à l'identité	1	1	1				3



2025

**FC Vol moyen de transport**

	Avr	Total
Vol de voiture	1	1

**FC Cambriolage**

	Jan	Fév	Mar	Avr	Mai	Juin	Total
Cambriolage dans habitation	4	1	2	1	1		9
Cambriolage ds entreprise ou commerce	1	2	1		1	2	7
Cambriolage dans bâtiment (total)	5	3	3	1	2	2	16

**FC Vol autre**

	Jan	Fév	Mar	Avr	Mai	Juin	Total
Vol dans ou sur un véhicule	1	1	2	1	4	1	10
Vol à la tire				1	1		2
Vol à l'étalage	4	4	3	2	4		17
Vol par ruse						1	1
Vol de métaux			1				1
Vol sur les chantiers	1			1			2
Vol de cargaison				1			1

**Criminalité ICT**

	Jan	Mar	Avr	Mai	Juin	Total
Fraude de cartes de paiements		1	2		4	7
Phishing	2	1		1		4



**FC Autre**

	Fév	Mar	Avr	Mai	Juin	Total
Graffiti	1	1				2
Dégradation de voiture	4	1	4	2	2	13

**PH Violence intrafamiliale (VIF)**

	Jan	Fév	Mar	Avr	Mai	Juin	Total
VIF: physique, dans le couple	2		5			2	9
VIF: physique, envers des descendants					1		1
VIF: physique, envers d'autres membres		2		2	1	1	6
VIF: psychique, dans le couple	4		2	5	6		17
VIF: psychique, envers des descendants				1			1
VIF: psychique, envers d'autres membres		1					1
VIF: économique, envers des descendants				1		1	2

**PH Traite des êtres humains**

	Avr	Total
TEH - exploitation sexuelle	1	1

**PH Violence dans l'espace public**

	Jan	Fév	Mar	Avr	Mai	Juin	Total
Violence physique (voie publique)	1	2	2				5
Violence physique (endroit accessible au public)		1		1	1		3
Violence sexuelle (voie publique)				1			1
Violence psychique (voie publique)		1	1	5	1		8
Violence psychique (autre endroit public)						1	1
Violence psychique (endroit accessible au public)	2	2	1	1	1	1	8



**PH Autre**

	Jan	Juin	Total
Cyberharcèlement	1	1	2

# ***STATISTIQUES POLICIERES DE CRIMINALITE***

---

***LIEU DE PERPETRATION: COMMUNE***

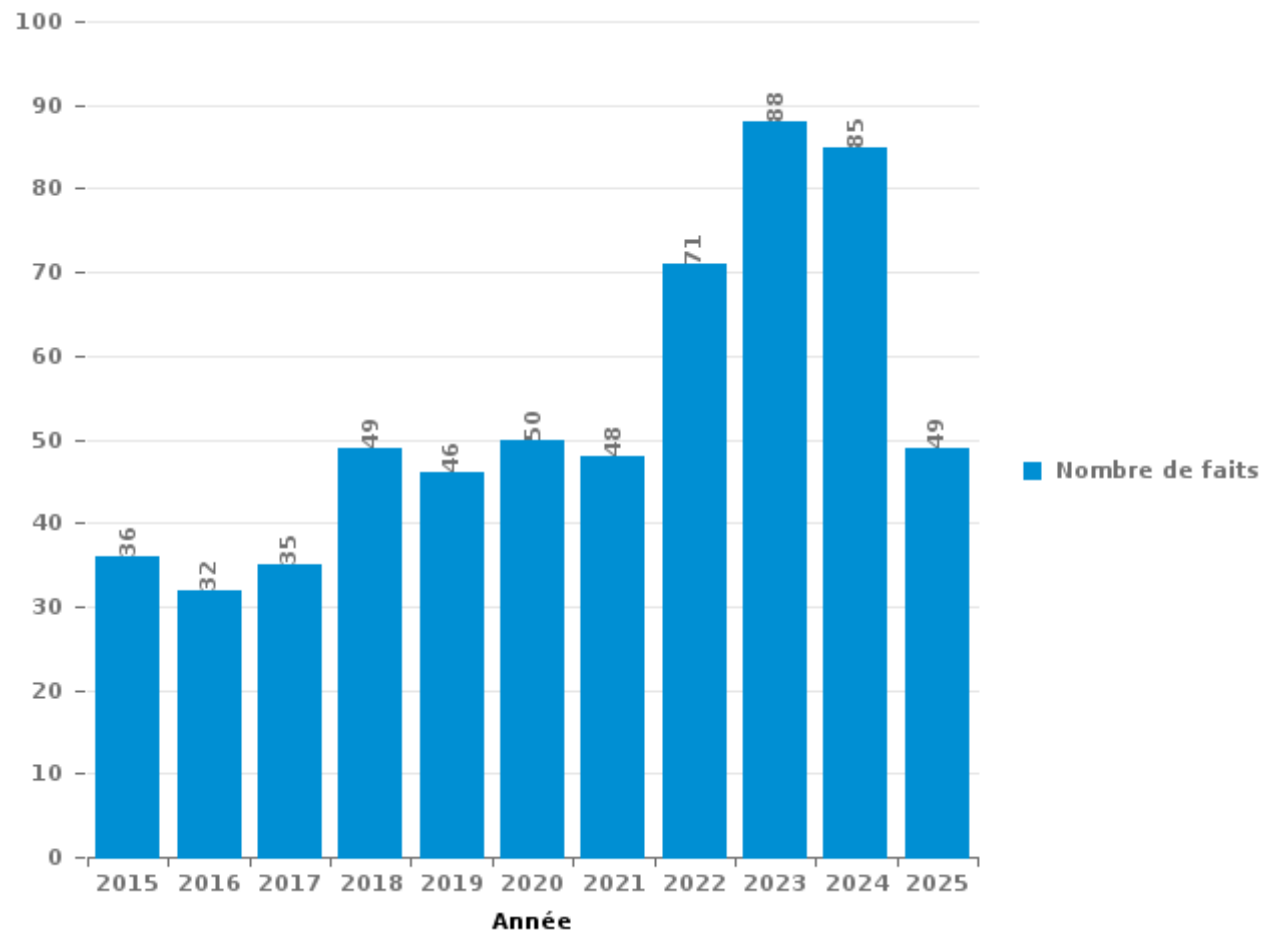
**Awans**

***PARTIE III : ICT***



**Awans**

Nombre total de délits avec un élément ICT/online, depuis 2015





Criminalité ICT/online au sens strict

Infractions (exhaustif)

	2015	2016	2017	2018	2019	2020	2021	2022	2023	2024	2025
Criminalité informatique: Faux en informatique:	3					1		1	1	2	
Criminalité informatique: Fraude informatique:	11	14	15	15	20	22	16	34	45	50	31
Criminalité informatique: Hacking:	1	1	4	1	3	2	3	1	3	4	4
Criminalité informatique: Sabotage:		2				1			1		
<b>Total:</b>	<b>15</b>	<b>17</b>	<b>19</b>	<b>16</b>	<b>23</b>	<b>26</b>	<b>19</b>	<b>36</b>	<b>50</b>	<b>56</b>	<b>35</b>

Figures criminelles (à considérer spécifiquement – ne pas additionner avec d'autres éléments – risque de double comptage!)

	2015	2016	2017	2018	2019	2020	2021	2022	2023	2024	2025
Fraude de cartes de paiements	9	10	8	8	7	8	5	13	20	24	7
Phishing			3	2	2	1	3	6	3	3	4
Ransomware			1								
Shouldersurfing			1	1				1		1	
Skimming	1						1				



## Criminalité ICT/online au sens large

Infractions (uniquement si code-fait existe)

	2015	2016	2017	2018	2019	2020	2021	2022	2023	2024	2025
Armes et explosifs: Autre: Vente par correspondance/internet d'arme à feu						1					
Fraude: Escroquerie: Fraude par internet	6	6	6	17	18	16	19	33	34	24	13
Infr. contre les moeurs: Incitation à la débauche: Publicité par ICT pour débauche							1				
Infr. contre les moeurs: Pornographie infantine: Accès pornographie infantine via technologie		1		1							
Infr. contre les moeurs: Voyeurisme: Diffusion enregistrement nudité ou intimité						2	2				
<b>Total:</b>	<b>6</b>	<b>7</b>	<b>6</b>	<b>18</b>	<b>18</b>	<b>19</b>	<b>22</b>	<b>33</b>	<b>34</b>	<b>24</b>	<b>13</b>

Figures criminelles (à considérer spécifiquement – ne pas additionner avec d'autres éléments – risque de double comptage!)

	2015	2016	2017	2018	2019	2020	2021	2022	2023	2024	2025
Cyberharcèlement	16	6	9	11	4	5	3	4	5	7	2

# ***STATISTIQUES POLICIERES DE CRIMINALITE***

---

***LIEU DE PERPETRATION: COMMUNE***

**Awans**

***PARTIE IV : DESTINATION LIEU***



**Awans**

**Vol et extorsion**

	2000	2015	2016	2017	2018	2019	2020	2021	2022	2023	2024	2025
Habitation: maison	70	50	81	78	77	45	36	30	36	24	49	12
Magasin	38	79	65	45	63	39	21	34	34	40	36	22
Voie publique	56	39	34	35	41	17	17	31	34	32	27	12
Parking	20	24	18	22	13	12	13	18	16	10	6	12
Habitation: allée	16	7	4	5	4	4	4	8		7	4	3
Horeca	10	7	3	4	13	3	1		6	7	4	7
Entreprise	6	7	9	2	5	4	3	6	9	2	1	4
Inconnue	23	6	5	5		2	3	7			1	1
Habitation: appartement	5	3	8	5	4	4	6	2	4	4	4	1
Habitation: dépendances	6	4	4	7	4	2	4	1	1	3	5	1
Autre		4		4	4	2	3	5	4	4		1
Chantier	5	4	2	4		2	3	3	3	1	2	2
Maison de repos	14	2	1	1		1		2		2		1
Habitation: garage	2	6		1	1	3	2	1	1	5		
Habitation: non précisée	4	2	2	1	5	2	2	1			2	1
Station essence		4	2	1	1	2	1	1	2	2	5	
Moyen de transport: voiture	14	1	1					1				1
Service public	3	2	1	1			3		1	2	3	2
Infrastructure sportive	10	1	5				1					
Culture et loisirs	10				1		1			2	1	
Terrain	1	4	1		2		1	1			1	1
Banque / institution financière		2	1	2	1	1		1	1		1	
Institution d'enseignement	4	1		1	2				1	1		
Médecin / dentiste / pharmacien		1	2	2	1	1	2			1		
Cimetière	1			1		1		1	2	2		
Moyen de transport: camion		1			1	1	1			1	1	1
Stade	2		4			1						
Habitation: autre	3			1			1					
Bâtiment administratif	3	1										
Maison de débauche	2						1					
Edifice religieux / lieu du culte			1							1		
Service		2										
Aéroport	1											
Moyen de transport: autobus / autocar											1	
Moyen de transport: autre		1										
Station de bus / métro et gare de chemin de fer								1				
<b>Total</b>	<b>329</b>	<b>265</b>	<b>254</b>	<b>228</b>	<b>243</b>	<b>149</b>	<b>130</b>	<b>155</b>	<b>155</b>	<b>153</b>	<b>155</b>	<b>84</b>

FPF/DGR/DR1/BIPOL - Statistiques policières de criminalité (date de clôture: 31/10/2025)

Les données pour les années 2001 jusqu'à 2014 ne sont plus publiées mais restent disponibles sur demande auprès du service BIPOL.

Les données pour 2025 ne concernent que le 1er semestre.



Awans

Dégradation de la propriété

	2000	2015	2016	2017	2018	2019	2020	2021	2022	2023	2024	2025
Voie publique	29	38	46	21	15	22	16	14	18	13	24	11
Habitation: résidence principale	19	16	9	17	17	8	6	22	19	14	7	4
Parking	5	9	18	10	10	12	9	8	4	4	9	2
Habitation: allée	7	4	3	1	4		4	1	1	1	2	1
Habitation: jardin	1	1		1		1	4		2	1	5	
Institution d'enseignement	5	3	2	2	1				1		1	
Magasin	3		1	1	2	1		2	1	2		
Habitation: non précisée	2	1	1		1			1	5			
Horeca	2		1		1	1	3		1			
Autre	1			2	1	3	1					
Entreprise		2	3		2			1				
Habitation: dépendances	1	1					1	1	1	1		1
Inconnue							2	3	1			1
Maison de débauche	1	1	1			1	1					
Bâtiment administratif	1	1						2				
Terrain	2						2					
Chantier		1		1		1						
Habitation: garage	1					1				1		
Moyen de transport: autre	2								1			
Moyen de transport: voiture	1			1				1				
Service public	1		1	1								
Bureau de police	1			1								
Cimetière							1	1				
Infrastructure sportive	1										1	
Station essence							1		1			
Banque / institution financière									1			
Culture et loisirs										1		
Emplacement de vélo											1	
Habitation: résidence secondaire		1										
Maison de repos	1											
<b>Total</b>	<b>87</b>	<b>79</b>	<b>86</b>	<b>59</b>	<b>54</b>	<b>51</b>	<b>51</b>	<b>57</b>	<b>57</b>	<b>38</b>	<b>50</b>	<b>20</b>

FPF/DGR/DR/BIPOL - Statistiques policières de criminalité (date de clôture: 31/10/2025)

Les données pour les années 2001 jusqu'à 2014 ne sont plus publiées mais restent disponibles sur demande auprès du service BIPOL.

Les données pour 2025 ne concernent que le 1er semestre.



**Awans**

**Infractions contre l'intégrité physique**

	2000	2015	2016	2017	2018	2019	2020	2021	2022	2023	2024	2025
Habitation	15	24	20	23	22	16	33	24	30	30	30	16
Voie publique	16	19	19	11	15	8	9	14	21	22	20	9
Parking		3	3	1	5	1	3	2	3	3	8	2
Horeca	5	1	1		2			1	2	1	2	
Magasin	1	2		1		2	1		2	2	2	1
Infrastructure sportive	3	2			1							3
Habitation: allée	1		1	2	2	1						1
Maison de débauche	3	3	1		1							
Inconnue	2	1	1				2	1				
Institution d'enseignement									2	1	2	2
Entreprise		1	1	2					1			1
Maison de repos	2	2		1		1						
Habitation: jardin		1	1	1					1	1		
Médecin / dentiste / pharmacien	1		1				1					1
Moyen de transport: autre						2						1
Service public									3			
Culture et loisirs	1											1
Stade		1			1							
Station essence			2									
Terrain		1										1
Edifice religieux / lieu du culte			1									
Moyen de transport: autobus / autocar				1								
<b>Total</b>	<b>50</b>	<b>61</b>	<b>52</b>	<b>43</b>	<b>49</b>	<b>31</b>	<b>49</b>	<b>42</b>	<b>65</b>	<b>60</b>	<b>71</b>	<b>32</b>

FPF/DGR/DRI/BIPOL - Statistiques policières de criminalité (date de clôture: 31/10/2025)

Les données pour les années 2001 jusqu'à 2014 ne sont plus publiées mais restent disponibles sur demande auprès du service BIPOL.

Les données pour 2025 ne concernent que le 1er semestre.

# ***STATISTIQUES POLICIERES DE CRIMINALITE***

---

***LIEU DE PERPETRATION: COMMUNE***

**Awans**

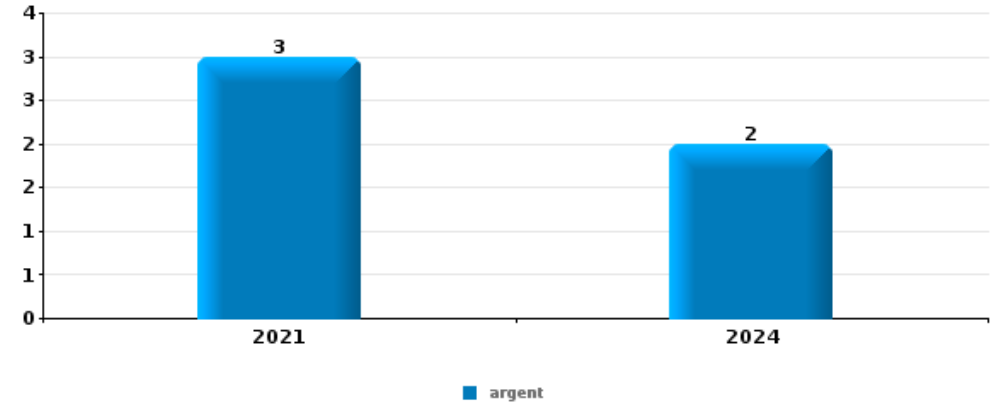
***PARTIE V : OBJETS ET MOYENS DE TRANSPORT***



**Awans**

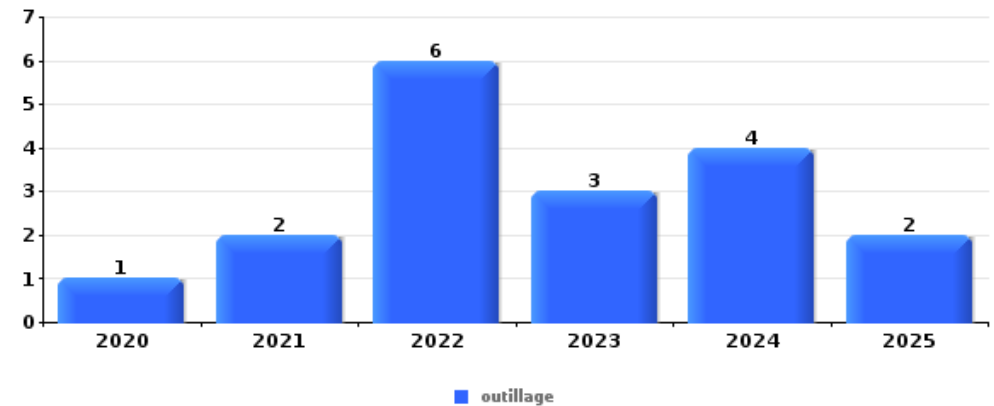
**Vol à main armée**

Top 5 Objets volés (sbd nombre de faits)		2020	2021	2022	2023	2024	2025
1	argent		3			2	
2	clé		1			2	
3	autre document officiel		1			1	
3	carte bancaire / carte de crédit		1			1	
3	carte d'identité / passeport		1			1	



**Vol dans ou sur un véhicule**

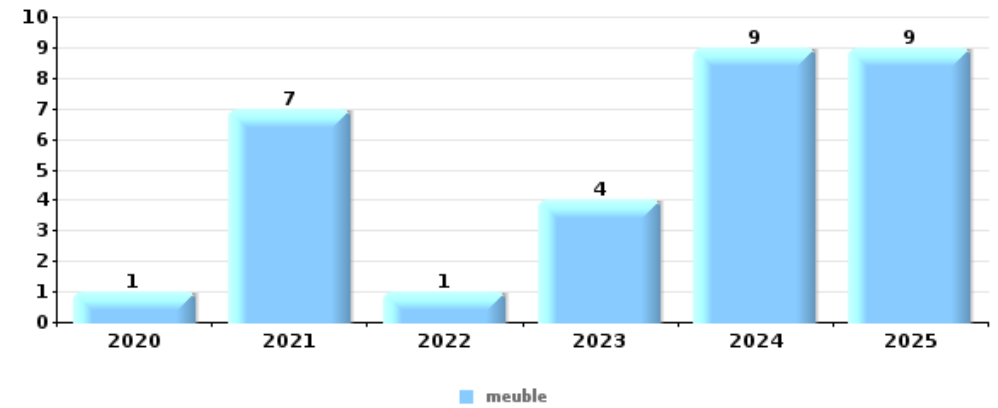
Top 5 Objets volés (sbd nombre de faits)		2020	2021	2022	2023	2024	2025
1	outillage	1	2	6	3	4	2
2	carte bancaire / carte de crédit		5	7	1		2
2	permis de conduire		6	5	2	1	1
4	carte d'identité / passeport		6	5	2		1
5	argent		2	5	2	1	2





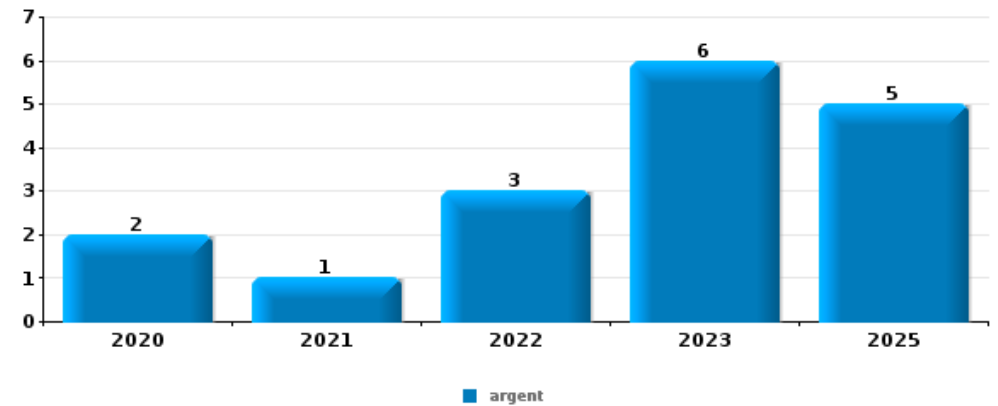
Vol à l'étalage

Top 5 Objets volés (sbd nombre de faits)		2020	2021	2022	2023	2024	2025
1	meuble	1	7	1	4	9	9
2	alimentation		4	3	3	5	
3	vêtement	2	2	2	3	3	2
4	multimédia	2	3	1	1	2	
5	bijouterie / montre	1	3	2			1



Cambrilage ds entreprise ou commerce

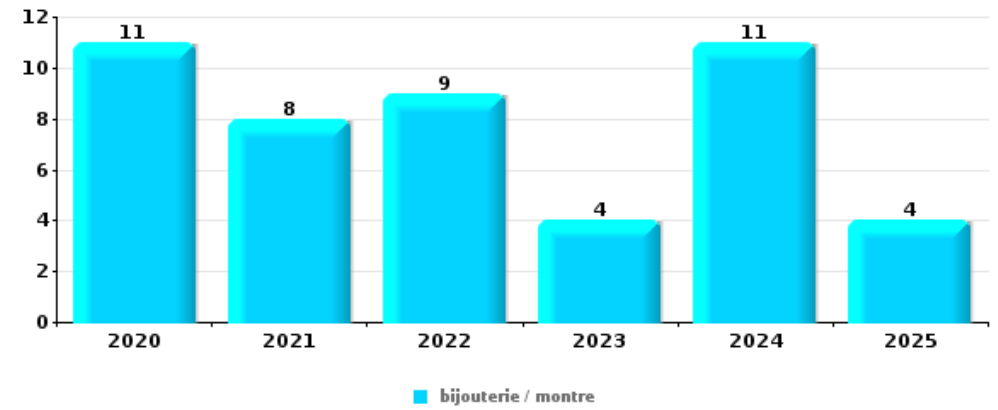
Top 5 Objets volés (sbd nombre de faits)		2020	2021	2022	2023	2024	2025
1	argent	2	1	3	6		5
2	coffre-fort / coffret (argent) / caisse	1	1	1	3		1
2	outillage	1		4	2		
4	clé		1	1	1		1
4	ordinateur et accessoires			2	2		





**Cambriolage dans habitation**

Top 5 Objets volés (sbd nombre de faits)		2020	2021	2022	2023	2024	2025
1	bijouterie / montre	11	8	9	4	11	4
2	argent	4	4	7	5	12	3
3	clé	1	5	2	2	6	
4	multimédia	4	2	3	3	2	
5	vêtement	3	2	2	2	2	1



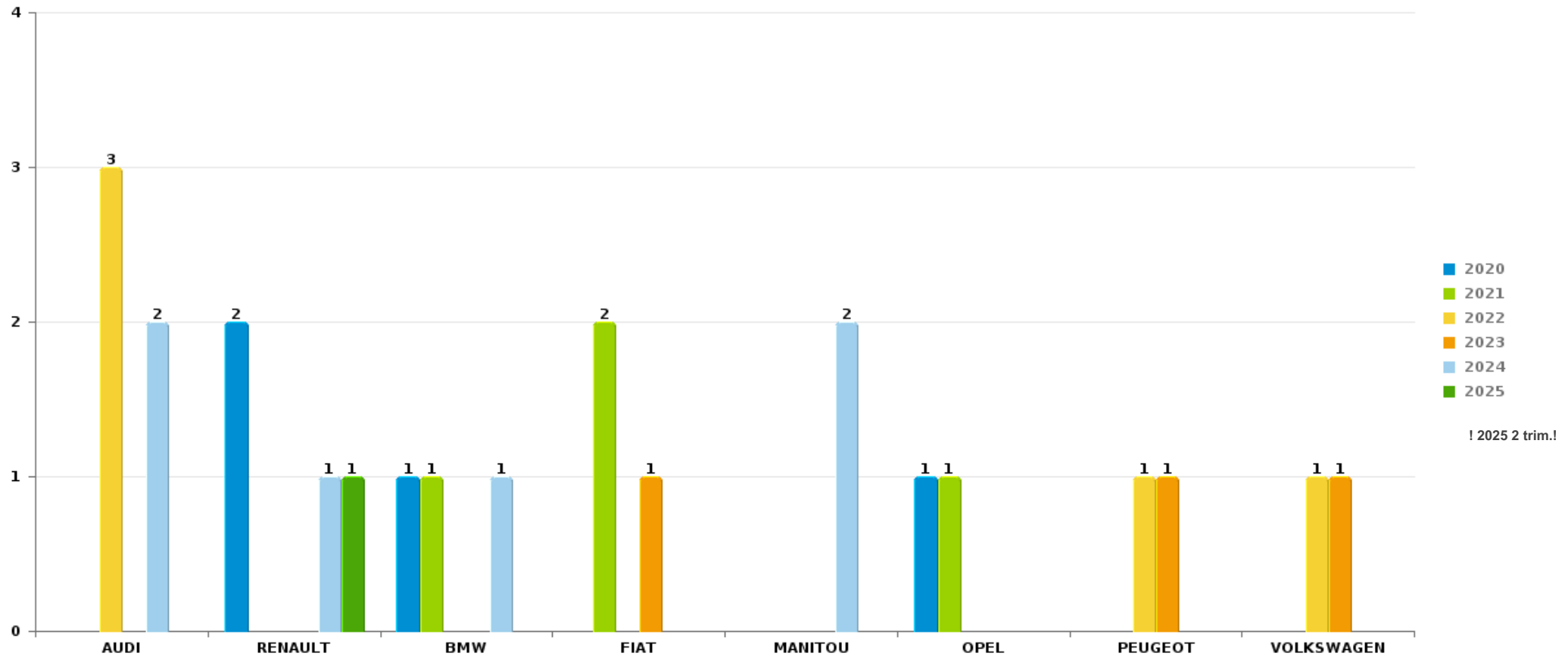
*Remarque: en ce qui concerne les objets, aucun total n'est reproduit étant donné que plusieurs objets peuvent avoir été volés lors d'un même fait.*



Awans

Vol de voiture

Nombre de voitures volées par marque (Top 5)



! 2025 2 trim.!

# ***STATISTIQUES POLICIERES DE CRIMINALITE***

---

***LIEU DE PERPETRATION: COMMUNE***

**Awans**

***PARTIE VI : SUSPECTS***



## Partie 1: Niveau FAITS (comptage du nombre de faits pour lesquels un certain type de suspect est impliqué)

### 1.1. Nombre d'infractions selon le sexe des suspects identifiés (par catégorie principale)

Étant donné que, tant un suspect identifié masculin qu'un suspect identifié féminin peuvent être impliqués lors d'un même fait, il est possible que la somme des colonnes «Hommes» et «Femmes» soit supérieure à la valeur de la colonne «Total...» (voir également la note méthodologique)

#### Awans

#### 2025

Catégorie principale / Sexe	Nombre total de faits avec au moins 1 suspect	Hommes	%	Femmes	%
Vol et extorsion	19	14	73,7%	8	42,1%
Infr. contre l'intégrité physique	15	11	73,3%	8	53,3%
Infr. contre autres valeurs morales et sentiments	7	3	42,9%	4	57,1%
Infr. contre la sécurité publique	5	3	60,0%	2	40,0%
Fraude	4	3	75,0%	1	25,0%
Infr. contre la foi publique	4	2	50,0%	4	100,0%
Armes et explosifs	2	2	100,0%		
Code pénal social	2	2	100,0%	1	50,0%
Dégradation de la propriété	2	2	100,0%		
Infr. contre l'autorité publique	2	1	50,0%	1	50,0%
Drogues	1	1	100,0%		
Protection des revenus publics	1	1	100,0%	1	100,0%
<b>Total</b>	<b>64</b>	<b>45</b>	<b>70,3%</b>	<b>30</b>	<b>46,9%</b>



## 1.2. Nombre d'infractions selon le sexe des suspects identifiés (par figure criminelle)

Étant donné que, tant un suspect identifié masculin qu'un suspect identifié féminin peuvent être impliqués lors d'un même fait, il est possible que la somme des colonnes «Hommes» et «Femmes» soit supérieure à la valeur de la colonne «Total...» (voir également la note méthodologique)

### Awans

**2025**

#### FC Vol autre

Figure criminelle / Sexe	Nombre total de faits avec au moins 1 suspect identifié	Hommes	%	Femmes	%
<b>Vol à l'étalage</b>	<b>17</b>	12	70,6%	8	47,1%
<b>Total</b>	<b>PA</b>	<b>PA</b>	<b>PA</b>	<b>PA</b>	<b>PA</b>

#### PH Violence intrafamiliale (VIF)

Figure criminelle / Sexe	Nombre total de faits avec au moins 1 suspect identifié	Hommes	%	Femmes	%
<b>VIF: physique, dans le couple</b>	<b>5</b>	4	80,0%	4	80,0%
<b>VIF: physique, envers des descendants</b>	<b>1</b>			1	100,0%
<b>VIF: physique, envers d'autres membres</b>	<b>5</b>	4	80,0%	2	40,0%
<b>VIF: psychique, dans le couple</b>	<b>4</b>	4	100,0%		
<b>VIF: psychique, envers des descendants</b>	<b>1</b>	1	100,0%		
<b>VIF: psychique, envers d'autres membres</b>	<b>1</b>			1	100,0%
<b>VIF: économique, envers des descendants</b>	<b>1</b>	1	100,0%		
<b>Total</b>	<b>PA</b>	<b>PA</b>	<b>PA</b>	<b>PA</b>	<b>PA</b>



**PH Violence dans l'espace public**

Figure criminelle / Sexe	Nombre total de faits avec au moins 1 suspect identifié	Hommes	%	Femmes	%
Violence physique (voie publique)	1	1	100,0%		
Violence physique (endroit accessible au public)	2	2	100,0%		
Violence psychique (voie publique)	2	2	100,0%		
Violence psychique (endroit accessible au public)	3	1	33,3%	2	66,7%
<b>Total</b>	<b>PA</b>	<b>PA</b>	<b>PA</b>	<b>PA</b>	<b>PA</b>



### 1.3. Nombre d'infractions selon l'âge des suspects identifiés (par catégorie principale)

Étant donné que, tant un suspect identifié mineur qu'un suspect identifié majeur peuvent être impliqués lors d'un même fait, il est possible que la somme des colonnes «Mineur» et «Majeur» soit supérieure à la valeur de la colonne «Total...» (voir également la note méthodologique)

#### Awans

#### 2025

Catégorie principale / Âge	Nombre total de faits avec au moins 1 suspect identifié	Mineur	%	Majeur	%
Vol et extorsion	19			19	100,0%
Infr. contre l'intégrité physique	15			15	100,0%
Infr. contre autres valeurs morales et sentiments	7			7	100,0%
Infr. contre la sécurité publique	5			5	100,0%
Fraude	4	1	25,0%	3	75,0%
Infr. contre la foi publique	4			4	100,0%
Armes et explosifs	2			2	100,0%
Code pénal social	2			2	100,0%
Dégradation de la propriété	2			2	100,0%
Infr. contre l'autorité publique	2			2	100,0%
Drogues	1			1	100,0%
Protection des revenus publics	1			1	100,0%
<b>Total</b>	<b>64</b>	<b>1</b>	<b>1,6%</b>	<b>63</b>	<b>98,4%</b>



## 1.4. Nombre d'infractions selon l'âge des suspects identifiés (par figure criminelle)

Étant donné que, tant un suspect identifié mineur qu'un suspect identifié majeur peuvent être impliqués lors d'un même fait, il est possible que la somme des colonnes «Mineur» et «Majeur» soit supérieure à la valeur de la colonne «Total...» (voir également la note méthodologique)

### Awans

### 2025

#### FC Vol autre

Figure criminelle / Âge	Nombre total de faits avec au moins 1 suspect identifié	Majeur	%
Vol à l'étalage	17	17	100,0%
<b>Total</b>	<b>PA</b>	<b>PA</b>	<b>PA</b>

#### PH Violence intrafamiliale (VIF)

Figure criminelle / Âge	Nombre total de faits avec au moins 1 suspect identifié	Majeur	%
VIF: physique, dans le couple	5	5	100,0%
VIF: physique, envers des descendants	1	1	100,0%
VIF: physique, envers d'autres membres	5	5	100,0%
VIF: psychique, dans le couple	4	4	100,0%
VIF: psychique, envers des descendants	1	1	100,0%
VIF: psychique, envers d'autres membres	1	1	100,0%
VIF: économique, envers des descendants	1	1	100,0%
<b>Total</b>	<b>PA</b>	<b>PA</b>	<b>PA</b>

#### PH Violence dans l'espace public

Figure criminelle / Âge	Nombre total de faits avec au moins 1 suspect identifié	Majeur	%
Violence physique (voie publique)	1	1	100,0%
Violence physique (endroit accessible au public)	2	2	100,0%
Violence psychique (voie publique)	2	2	100,0%
Violence psychique (endroit accessible au public)	3	3	100,0%
<b>Total</b>	<b>PA</b>	<b>PA</b>	<b>PA</b>





## Partie 2: Niveau SUSPECTS-FAIT (comptage du nombre de combinaisons suspect-fait)

### 2.1. Nombre de suspects-fait selon le sexe des suspects identifiés (TOP 5 des catégories principales)

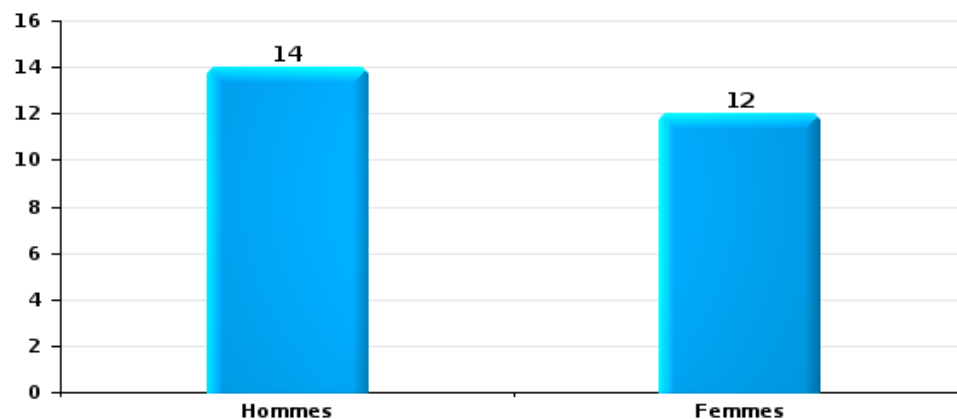
Lorsqu'un même suspect a commis plusieurs faits durant la période considérée, il est aussi comptabilisé plusieurs fois (voir également la note méthodologique)

Awans

2025

Vol et extorsion

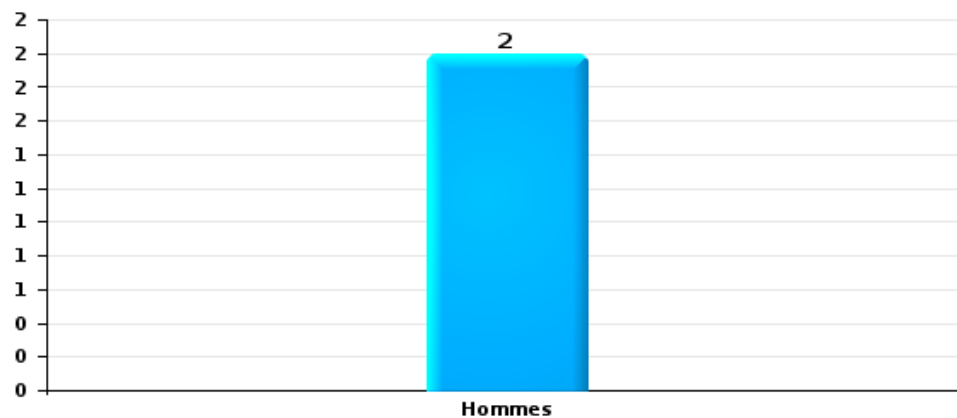
Nombre de suspects-fait selon le sexe





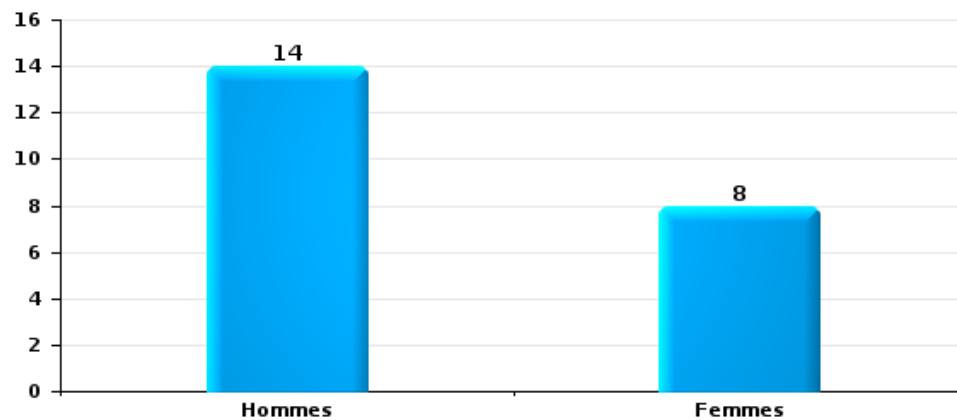
Dégradation de la propriété

Nombre de suspects-fait selon le sexe



Infr. contre l'intégrité physique

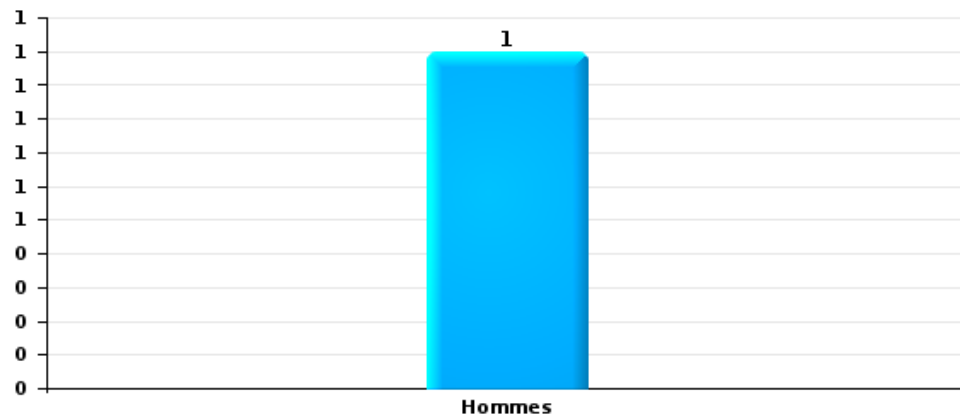
Nombre de suspects-fait selon le sexe





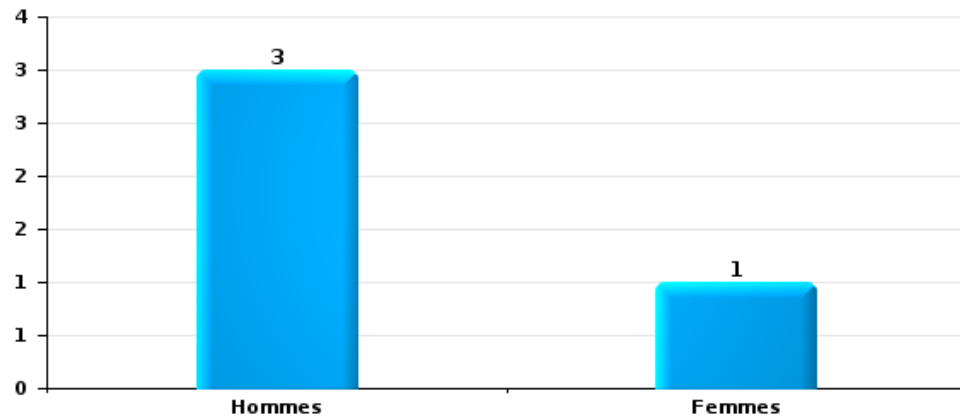
Drogues

Nombre de suspects-fait selon le sexe



Fraude

Nombre de suspects-fait selon le sexe





## **2.2. Nombre de suspects-fait selon le sexe des suspects identifiés (TOP 5 des figures criminelles)**

---

Lorsqu'un même suspect a commis plusieurs faits durant la période considérée, il est aussi comptabilisé plusieurs fois (voir également la note méthodologique)

**Awans**

**2025**

---

---



### 2.3. Nombre de suspects-fait selon l'âge des suspects identifiés (TOP 5 des catégories principales)

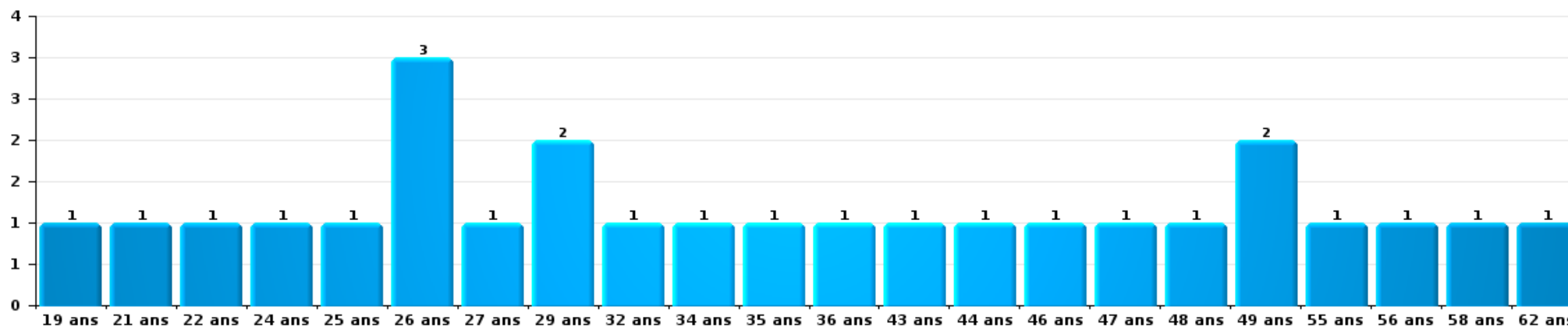
1) Lorsqu'un même suspect a commis plusieurs faits durant la période considérée, il est aussi comptabilisé plusieurs fois, qu'il ait le même âge ou non – 2) Les suspects au-dessous de 14 ans et à partir de 90 ans ne sont pas repris dans le tableau (voir également la note méthodologique)

#### Awans

#### 2025

#### Vol et extorsion

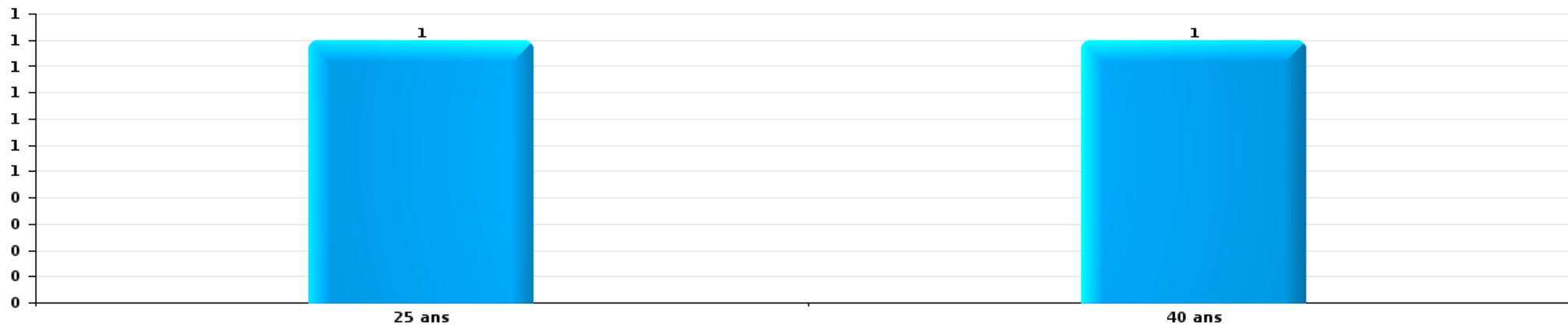
Nombre de suspects-fait par âge (chronologique)





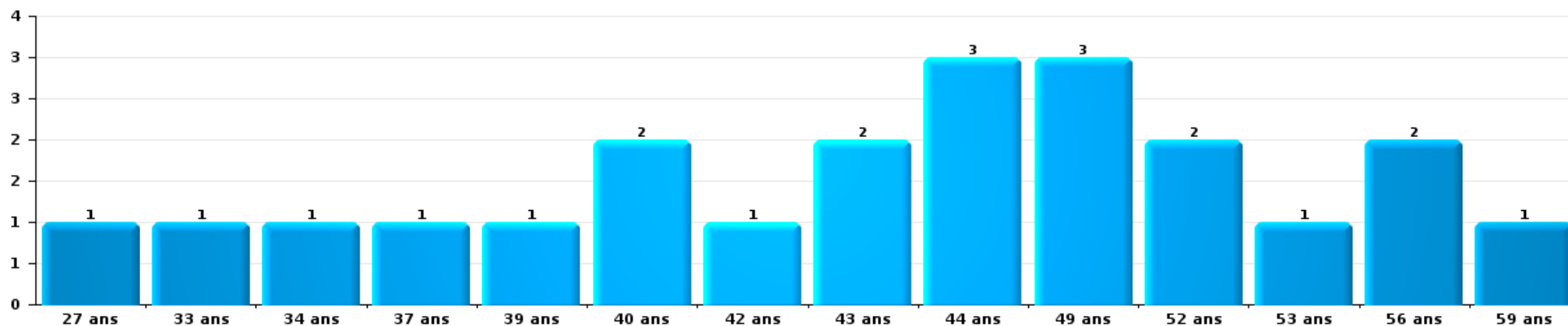
Dégradation de la propriété

Nombre de suspects-fait par âge (chronologique)



Infr. contre l'intégrité physique

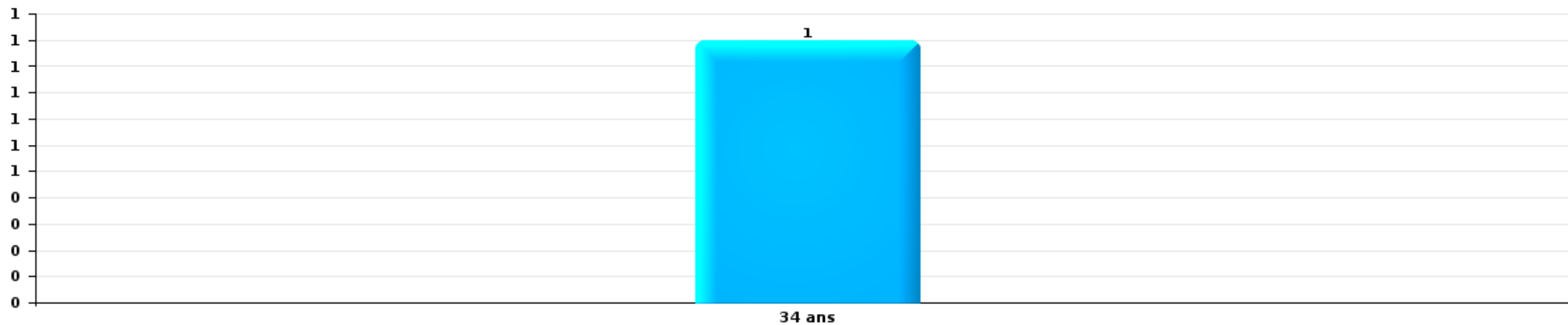
Nombre de suspects-fait par âge (chronologique)





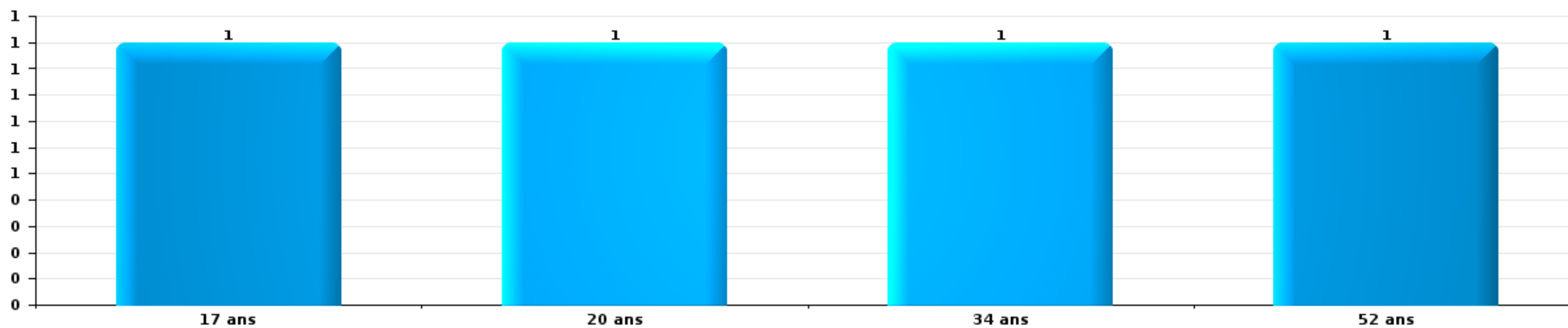
Drogues

Nombre de suspects-fait par âge (chronologique)



Fraude

Nombre de suspects-fait par âge (chronologique)





## **2.4. Nombre de suspects-fait selon l'âge des suspects identifiés (TOP 5 des figures criminelles)**

---

1) Lorsqu'un même suspect a commis plusieurs faits durant la période considérée, il est aussi comptabilisé plusieurs fois, qu'il ait le même âge ou non – 2) Les suspects au-dessous de 14 ans et à partir de 90 ans ne sont pas repris dans le tableau (voir également la note méthodologique)

### **Awans**

**2025**

---

# ***STATISTIQUES POLICIERES DE CRIMINALITE***

---

***LIEU DE PERPETRATION: COMMUNE***

**Awans**

***ANNEXE I: DETAIL PAR CATEGORIE DE DELIT  
CODE PENAL***



Awans

Infraction Code pénal

Infr. contre l'intégrité physique

			2000	2015	2016	2017	2018	2019	2020	2021	2022	2023	2024	2025
Assassinat	Autres	Acc.									1			
		Tent.			1				1					
	Sous-total				1				1	1				
Meurtre	Empoisonnement (meurtre)	Tent.				1								
	Autres	Acc.			1									
		Tent.			1				1		1			
Sous-total				1	1	1			1		1			
Torture et maltraitance	Traitement dégradant	Acc.												1
		Sous-total												
Coups et/ou blessures vol. en sphère familiale	Entre partenaires ou ex-partenaires	Acc.	4	18	15	13	18	7	16	11	20	17	19	7
	Lors d'un différend familial en général	Acc.	11											
	Par les parents envers un mineur	Acc.	1	1	1				3	4	2	2	5	1
	Envers les parents	Acc.		2				2	2	2	2	2	2	2
	Envers d'autres ascendants directs ou collatéraux	Acc.		1	2	1	1	1		4	1	1	1	1
	Sous-total		16	22	18	14	19	10	21	21	25	22	26	11
Coups et/ou blessures vol. hors sphère familiale	Bagarres (=coups réciproques)	Acc.	5	7	4	2	4	3	7	3	5	9	12	7
	Envers un mineur par une pers. ayant autorité	Acc.		2	2	2				2	1	1	1	1
	Envers un mineur qualité de l'auteur inconnue	Acc.		1	2		1	1	2		1	1	1	1
	Envers pers. vulnérable par pers. ayant autorité	Acc.								1				
	Envers pers. vulnérable (qualité auteur inconnue)	Acc.			1	1							1	
	Envers un mineur par cohabitant sans rel. Autorité	Acc.								1			3	
	Coups envers personnel autre service public	Acc.									1			
	Coups envers profession médicale	Acc.			1									
	Non spécifié	Acc.	22	21	19	16	19	14	17	9	23	17	22	6
Sous-total		27	31	29	21	24	18	26	16	31	28	40	15	
Abstention coupable		Acc.							1					
		Sous-total							1					
Autres infr. volontaires. c/ l'intégrité phys.	Privation de soins à enfant ou personne vulnérable	Acc.			1		1				2			
	Délaissement d'enfant ou personne vulnérable	Acc.	1			4	2	2	1			2		
	Administration substances nuisibles	Acc.		1										
	Entrave méchante à la circulation	Acc.		3		1				2	3	2	4	5
	Voies de faits et violences légères	Acc.	1		1	1					1	2	1	
Sous-total		2	4	2	6	3	2	1	2	6	6	5	5	



Infr. contre l'intégrité physique

			2000	2015	2016	2017	2018	2019	2020	2021	2022	2023	2024	2025
Infr. involontaires contre l'intégrité physique	Coups et/ou blessures involontaires	Acc.	3	1								1		
	Abstention d'entretien enfant/personne vulnérable	Acc.	2	1										
	Morsure de chien	Acc.		2	2	2	1		1	2	2			
		Sous-total	5	4	2	2	1		1	2	3			
		Total	50	61	52	43	49	31	49	42	65	60	71	32



Infr. contre la liberté individuelle

			2000	2015	2016	2017	2018	2019	2020	2021	2022	2023	2024	2025
Enlèvement de mineur ou personne vulnérable	Enlèvement parental	Acc.						1					1	
	Autre enlèvement	Acc.	1					1						
		Tent.												1
	Sous-total			1					2					2
Détenion par un particulier	Acc.		1			1				1				
	Sous-total		1			1				1				
Total			2			1		2		1			2	



Infr. contre les mœurs

			2000	2015	2016	2017	2018	2019	2020	2021	2022	2023	2024	2025
Viol n'ayant pas causé la mort	Victime < 10a	Acc.		1										
	Victime 10a - 14a	Acc.		1	1			1						
	Victime 14a - 16a	Acc.	1			1		1						
	Victime 16a - 18a	Acc.							1					
	Victime majeure	Acc.		1							2	1		
	<b>Sous-total</b>		<b>1</b>	<b>3</b>	<b>1</b>	<b>1</b>		<b>2</b>	<b>1</b>		<b>2</b>	<b>1</b>		
Viol n'ayant pas causé la mort (nvCPS)	Victime < 16a	Acc.											1	1
	Victime 16a - 18a	Acc.									1			
	Victime majeure	Acc.									1	2	1	3
		Tent.											1	
	<b>Sous-total</b>										<b>2</b>	<b>3</b>	<b>2</b>	<b>4</b>
Attentat à la pudeur avec violence / menace	Victime < 16a	Acc.		1		3			3					
	Victime majeure	Acc.			2				3					
	<b>Sous-total</b>			<b>1</b>	<b>2</b>	<b>3</b>			<b>6</b>					
Attentat à la pudeur sans violence / menace	Victime < 16a	Acc.			2			1	2					
		Tent.						1						
	Victime 16a - 18a	Acc.							1					
	Victime âge inconnu	Acc.							1					
	<b>Sous-total</b>			<b>2</b>				<b>2</b>	<b>4</b>					
Atteinte intégrité sexuelle sans mort (nvCPS)	Victime < 16a	Acc.									1		3	
	Victime 16a - 18a	Acc.									1		1	
	<b>Sous-total</b>										<b>2</b>		<b>4</b>	
Pornographie enfantine	Détention	Acc.							1					
	Distribution	Acc.			2			3		1				
	Accès pornographie enfantine via technologie	Acc.			1		1							
	<b>Sous-total</b>			<b>3</b>		<b>1</b>	<b>3</b>	<b>1</b>	<b>1</b>					
Incitation à la débauche	Victime mineure	Acc.		2			1		2					
	Publicité par ICT pour débauche	Acc.								1				
	Non spécifié	Acc.	53											
	<b>Sous-total</b>		<b>53</b>	<b>2</b>			<b>1</b>		<b>2</b>	<b>1</b>				
Exploitation de la débauche d'autrui	Victime mineure	Acc.						1						
	Age victime inconnu	Acc.	4											
	<b>Sous-total</b>		<b>4</b>					<b>1</b>						
Outrage public aux bonnes mœurs	Actions (exhibitionnisme, etc.)	Acc.	2	2		1	2	1	1	1	1			
	Exhibitionnisme (nvCPS)	Acc.											1	
	Contenu pornographique extrême ou violent (nvCPS)	Acc.												1
	<b>Sous-total</b>		<b>2</b>	<b>2</b>	<b>1</b>	<b>2</b>	<b>1</b>	<b>1</b>	<b>1</b>	<b>1</b>	<b>1</b>		<b>1</b>	<b>1</b>



Infr. contre les mœurs

			2000	2015	2016	2017	2018	2019	2020	2021	2022	2023	2024	2025
Voyeurisme	Observation/enregistrement de nudité ou intimité	Acc.							1		1			
	Diffusion enregistrement nudité ou intimité	Acc.							2	2				
		Sous-total							3	2	1			
Images d'abus sexuels de mineurs (nvCPS)	Production/diffusion images abus sexuels (nvCPS)	Acc.											3	
		Sous-total											3	
Abus de la prostitution - personne majeure (nvCPS)		Acc.											1	1
		Sous-total											1	1
		Total	60	8	8	5	4	9	18	5	8	4	11	6



**Infr. contre autres valeurs morales et sentiments**

			2000	2015	2016	2017	2018	2019	2020	2021	2022	2023	2024	2025
Harcèlement	Harcèlement par téléphone (OLD)	Acc.	2											
		Acc.		29	20	26	34	22	27	18	18	17	24	15
	Sous-total	2	29	20	26	34	22	27	18	18	17	24	15	
Violation du secret professionnel		Acc.	1								1		1	
		Sous-total	1								1		1	
Atteinte à l'honneur	Calomnie et diffamation	Acc.	9	12	2	4	12	3	6	4	6	5	2	2
	Déclaration calomnieuse	Acc.				2	1							
	Imputation calomnieuse	Acc.				1		1						
	Divulgateion méchante	Acc.		1			1				1			
	Injures (Délit)	Acc.		11	4	1	4	2	1			1		3
	Non spécifié	Acc.				1								
	Sous-total	9	24	6	8	19	5	8	4	7	6	2	5	
Vie privée	Violation de domicile par un particulier	Acc.	3	4	1	2				1			1	1
		Sous-total	3	4	1	2				1			1	1
Tapage nocturne		Acc.	1											2
		Sous-total	1											2
Abus faiblesses de personnes		Acc.				1	1							
		Sous-total				1	1							
<b>Total</b>			<b>16</b>	<b>57</b>	<b>27</b>	<b>36</b>	<b>54</b>	<b>28</b>	<b>35</b>	<b>23</b>	<b>26</b>	<b>23</b>	<b>28</b>	<b>23</b>



Infr. relative au statut juridique de l'enfant

			2000	2015	2016	2017	2018	2019	2020	2021	2022	2023	2024	2025
<b>Non-représentation d'enfants</b>	<b>Par les parents</b>	<b>Acc.</b>	2	4	1	2		2	1	4	3	1	3	4
		<b>Sous-total</b>	2	4	1	2		2	1	4	3	1	3	4
<b>Non-déclaration de naissance</b>		<b>Acc.</b>												1
		<b>Sous-total</b>												1
		<b>Total</b>	2	4	1	2		2	1	4	3	1	3	5



Vol et extorsion

			2000	2015	2016	2017	2018	2019	2020	2021	2022	2023	2024	2025
Vol avec circ. aggr.	Avec violence	Acc.	4	1	3		3	1		4	3	1	3	
		Tent.		2	2									
	Sans violence	Acc.	127	71	88	76	78	34	39	38	44	40	35	20
		Tent.	46	34	43	36	51	33	28	23	21	21	18	6
<b>Sous-total</b>			<b>177</b>	<b>108</b>	<b>136</b>	<b>112</b>	<b>132</b>	<b>68</b>	<b>67</b>	<b>65</b>	<b>68</b>	<b>62</b>	<b>56</b>	<b>26</b>
Vol sans circ. aggr.	Avec violence	Acc.	1	1	1	3	5	1		2	1		3	
		Tent.			2									
	Sans violence, Vol à la tire	Acc.	11	20	12	9	17	11	2	8	7	6	5	2
		Acc.							1		1			
	Sans violence, Vol d'usage	Acc.	6	3	1	2	1	1	1	5	3	2	9	5
		Tent.												1
Sans violence	Acc.	83	130	97	96	87	65	57	72	73	81	79	49	
	Tent.	1	1	3			3	1	2	2	1	2	1	
<b>Sous-total</b>			<b>102</b>	<b>155</b>	<b>116</b>	<b>110</b>	<b>110</b>	<b>81</b>	<b>62</b>	<b>89</b>	<b>87</b>	<b>90</b>	<b>98</b>	<b>58</b>
Vol non spécifié		Acc.	44	1						1				
		Tent.	6											
<b>Sous-total</b>			<b>50</b>	<b>1</b>						<b>1</b>				
Extorsion		Acc.		1		5						1	1	
		Tent.			2	1	1		1					
<b>Sous-total</b>				<b>1</b>	<b>2</b>	<b>6</b>	<b>1</b>		<b>1</b>			<b>1</b>	<b>1</b>	
<b>Total</b>			<b>329</b>	<b>265</b>	<b>254</b>	<b>228</b>	<b>243</b>	<b>149</b>	<b>130</b>	<b>155</b>	<b>155</b>	<b>153</b>	<b>155</b>	<b>84</b>



**Fraude**

		2000	2015	2016	2017	2018	2019	2020	2021	2022	2023	2024	2025
Blanchiment d'argent	Acc.						1	1		3	3	2	2
	Tent.										1		
	Sous-total						1	1		3	4	2	2
Recel	Recel simple	2		1	2	1		2	2		1		2
	Recel qualifié									1			
	Non spécifié	1											
	Sous-total	3		1	2	1		2	2	1	1		2
Grivèlerie	Carburant / lubrifiant	24	1	1	1		1						
	Boissons et aliments									1			
	Voiture de location	1			1			1					1
	Logements	1											
	Sous-total	26	1	1	2		1	1		1			1
Détournement et destruction frauduleuse	Cel frauduleux	8	2	4	2	4	3	2	3	6	2	2	1
	D'argent, de papiers, etc.									1			
	Non spécifié	1											
Sous-total	9	2	4	2	4	3	2	3	7	2	2	1	
Escoquerie	Fraude par internet		6	6	5	15	13	16	15	29	29	24	13
	Tent.				1	2	5		4	4	5		
	Escoquerie sans internet		6	7	9	3	3	2	3	7	4	8	4
	Tent.		1		1	1	1		2	2	1		
	Non spécifié	8											
	Tent.	3											
Sous-total	11	13	13	16	21	22	18	24	42	39	32	17	
Tromperie	Marchandises vendues / travail fourni			2								1	
	Sous-total			2								1	
Abus de confiance et infr. apparentées	Abus de confiance	23	5	13	4	7	9	7	6	5	7	9	7
	Abus des faiblesses		2		1	2	1			2	1	3	
	Sous-total	23	7	13	5	9	10	7	6	7	8	12	7
Abus de biens sociaux	Par des sociétés			1					1				
	Non spécifié						1	1					
	Sous-total			1			1	1	1				
Infr. liées à l'insolvabilité	Non spécifié			1			1	1					
	Sous-total			1			1	1					
Chèques sans provision	Acc.	1											
	Sous-total	1											
<b>Total</b>		<b>73</b>	<b>23</b>	<b>36</b>	<b>27</b>	<b>35</b>	<b>39</b>	<b>33</b>	<b>36</b>	<b>61</b>	<b>54</b>	<b>49</b>	<b>30</b>

FPF/DGR/DR1/BIPOL - Statistiques policières de criminalité (date de clôture: 31/10/2025)  
 Les données pour les années 2001 jusqu'à 2014 ne sont plus publiées mais restent disponibles sur demande auprès du service BIPOL.  
 Les données pour 2025 ne concernent que le 1er semestre.



Dégradation de la propriété

			2000	2015	2016	2017	2018	2019	2020	2021	2022	2023	2024	2025
Incendie volontaire	Dans lieu habité (de nuit)	Acc.	1			1			1					
	Dans un autre lieu (de jour)	Acc.	1	2	1		2	2				1		
	Dans un autre lieu (de nuit)	Acc.	2	2	1	1	1	2	2		1		3	
		Tent.		1	1				2					
	Dans un autre lieu (moment indéterminé)	Acc.						1						4
		Sous-total	4	5	3	2	3	7	3		1	1	7	
Incendie involontaire		Acc.	7	2	2	8	5	3	2	2	3	4	2	1
		Sous-total	7	2	2	8	5	3	2	2	3	4	2	1
Destruction, dénaturation, dégradation	Avec circ. aggr.	Acc.	7		1									
	Destruction de biens agricoles	Acc.		1										
	Non spécifié	Acc.	2						1					
		Sous-total	9	1	1				1					
Vandalisme	Sur véhicules	Acc.	22	43	62	32	26	35	29	30	27	18	31	13
	Sur autres biens mobiliers	Acc.	24	7	6	1	2		9	5	2	3	2	2
	Graffitis	Acc.	1		2	1				1	2	1		2
	Autres détériorations sur biens immobiliers	Acc.	16	20	10	11	17	6	7	18	20	11	7	2
	Dégradation de clôture	Acc.	4	1		4	1			1	2		1	
		Sous-total	67	71	80	49	46	41	45	55	53	33	41	19
		Total	87	79	86	59	54	51	51	57	57	38	50	20



Infr. contre la sécurité publique

			2000	2015	2016	2017	2018	2019	2020	2021	2022	2023	2024	2025
Organisation criminelle	Acc.						1							
	Sous-total						1							
Association de malfaiteurs	Acc.	1				2		1						
	Sous-total	1				2		1						
Evasion de prisonniers	Non-entrée de congé	Acc.								1				
	Sous-total									1				
Menaces	Menace d'attentat	Acc.									1			
	Verbales	Acc.	42	20	14	10	12	11	4	14	6	15	14	3
	Ecrites	Acc.	2	8	3	3	5	4	3	2	4	3	5	4
	Par gestes, emblèmes	Acc.	7	5	6	2	14	4	8	3	9	5	8	2
	Alerte à la bombe	Acc.	1	2										
		Acc.	1											
	Non spécifié	Tent.	2											
	Sous-total	55	35	23	15	31	19	15	19	20	23	27	9	
	Total	56	35	23	15	34	20	15	20	20	23	27	9	



Infr. contre l'autorité publique

			2000	2015	2016	2017	2018	2019	2020	2021	2022	2023	2024	2025
Rébellion	Rébellion armée	Acc.		1		1	1		1		1		1	
	Rébellion non armée	Acc.		2		2	1	2	1		2	1	1	
	Non spécifié	Acc.							1					
		Sous-total		3		3	2	2	3		3	1	2	
Outrages		Acc.	2			2	3	6	1	3		3	2	3
		Tent.	1											
		Sous-total	3			2	3	6	1	3		3	2	3
Autres infractions	Bris de scellés	Acc.								1		1	2	
		Sous-total								1		1	2	
		Total	3	3		5	5	8	4	4	3	5	6	3



Infr. contre la foi publique

			2000	2015	2016	2017	2018	2019	2020	2021	2022	2023	2024	2025
Faux en écritures	Faux en écritures	Acc.	26	6	4	4	7	2	4	5	9	9	9	3
	Usage de faux en écrit. et écrit. falsifiées	Acc.	19	3	3	6	9	3	6	7	8	9	10	2
		Sous-total	45	9	7	10	16	5	10	12	17	18	19	5
Usurpation	Immixtion dans fonctions publiques	Acc.	2	2								1		1
	De fonctions	Acc.									1	1		
	De nom	Acc.	2	5	3	3	2	4	1	1	1	1	2	
		Sous-total	4	7	3	3	2	4	1	1	2	3	2	1
Contrefaçon / falsification	Contrefaçon	Acc.	1	2		2				1	1		4	1
	Falsification	Acc.			1									
		Sous-total	1	2	1	2				1	1		4	1
Fausses monnaies	Emission	Acc.	4	7	3	7	2	2	1		3	1		
	Autres	Acc.	2	3		2	2		1	1	1	1		
		Sous-total	6	10	3	9	4	2	2	1	4	2		
Faux en justice	Fausse déclarations	Acc.							1	1			1	
		Sous-total							1	1			1	
<b>Total</b>			<b>56</b>	<b>28</b>	<b>14</b>	<b>24</b>	<b>22</b>	<b>11</b>	<b>14</b>	<b>16</b>	<b>24</b>	<b>23</b>	<b>26</b>	<b>7</b>



Awans

Infraction Code pénal

Infr. contre la famille

		2000	2015	2016	2017	2018	2019	2020	2021	2022	2023	2024	2025
<b>Abandon de famille</b>	Acc.	4	1			1							
	Sous-total	4	1			1							
<b>Refus du droit aux relations personnelles</b>	Acc.	29	20	14	12	8	5	2	11	6	2	8	10
	Sous-total	29	20	14	12	8	5	2	11	6	2	8	10
<b>Non-acquittement pension alimentaire</b>	Acc.	3	1	4	2		2						
	Sous-total	3	1	4	2		2						
<b>Non spécifié</b>	Acc.			1									
	Sous-total			1									
	<b>Total</b>	<b>36</b>	<b>22</b>	<b>19</b>	<b>14</b>	<b>9</b>	<b>7</b>	<b>2</b>	<b>11</b>	<b>6</b>	<b>2</b>	<b>8</b>	<b>10</b>

Criminalité informatique

		2000	2015	2016	2017	2018	2019	2020	2021	2022	2023	2024	2025
<b>Hacking</b>	Acc.		1	1	4	1	3	2	3	1	3	4	4
	Sous-total		1	1	4	1	3	2	3	1	3	4	4
<b>Faux en informatique</b>	Acc.		3					1		1	1	2	
	Sous-total		3					1		1	1	2	
<b>Fraude informatique</b>	Acc.		11	13	15	15	19	18	15	34	44	48	29
	Tent.			1			1	4	1		1	2	2
	Sous-total		11	14	15	15	20	22	16	34	45	50	31
<b>Sabotage</b>	Acc.			2				1			1		
	Sous-total			2				1			1		
	<b>Total</b>		<b>15</b>	<b>17</b>	<b>19</b>	<b>16</b>	<b>23</b>	<b>26</b>	<b>19</b>	<b>36</b>	<b>50</b>	<b>56</b>	<b>35</b>



Exercice illégal de l'autorité publique

		2000	2015	2016	2017	2018	2019	2020	2021	2022	2023	2024	2025
Prise d'intérêt	Acc.									1			
	Sous-total									1			
	Total									1			

Marchand de sommeil

		2000	2015	2016	2017	2018	2019	2020	2021	2022	2023	2024	2025
Sans circ. aggr.	Acc.										1		
	Sous-total										1		
Avec circ. aggr.	Acc.						1						
	Sous-total						1						
	Total						1				1		

Traite des êtres humains

		2000	2015	2016	2017	2018	2019	2020	2021	2022	2023	2024	2025
Exploitation sexuelle	Acc.											1	
	Sous-total											1	
Exploitation économique	Acc.		1			2	1					1	
	Sous-total		1			2	1					1	
	Total		1			2	1					2	

Autres infractions Code pénal

		2000	2015	2016	2017	2018	2019	2020	2021	2022	2023	2024	2025
	Acc.						1						
	Sous-total						1						
	Total						1						



Contravention Code pénal

		2000	2015	2016	2017	2018	2019	2020	2021	2022	2023	2024	2025
Injures (Contravention)	Acc.	8		2									
	Sous-total	8		2									
Autres contraventions CP	Acc.	1	1										
	Sous-total	1	1										
<b>Total</b>		<b>9</b>	<b>1</b>	<b>2</b>									

# ***STATISTIQUES POLICIERES DE CRIMINALITE***

---

***LIEU DE PERPETRATION: COMMUNE***

**Awans**

***ANNEXE II: DETAIL PAR CATEGORIE DE DELIT  
LOIS SPECIALES***



Awans

Infraction Lois spéciales

Drogues

			2000	2015	2016	2017	2018	2019	2020	2021	2022	2023	2024	2025
Détention	Acc.		5	2	2	8	17	17	9	4	4	5	9	
	Sous-total		5	2	2	8	17	17	9	4	4	5	9	
Usage	Usage en groupe	Acc.	1											
	Usage individuel	Acc.	2											
	Incitation à l'usage	Acc.												1
	Sous-total		3											1
Importation et exportation	Acc.		2		1			1				11		
	Sous-total		2		1			1				11		
Fabrication	Acc.			3		4	2	2	2	2	2	1	1	
	Sous-total			3		4	2	2	2	2	2	1	1	
Commerce	Acc.		3	2	1	2	2	1	2	1	1	2	1	1
	Sous-total		3	2	1	2	2	1	2	1	1	2	1	1
Autres	Acc.				1	1								1
	Sous-total				1	1								1
	Total		13	7	5	15	21	21	13	7	7	19	11	3

Législation sur les étrangers

			2000	2015	2016	2017	2018	2019	2020	2021	2022	2023	2024	2025
Transmigration illégale	Mariages simulés/blancs sans récompense/contrainte	Acc.		1										
	Accès au territoire	Acc.	1	1	8	4			3	6				
	Séjour	Acc.		6	5	15	9	6	5	6	13	3		
	Inscription au registre des étrangers	Acc.		6	4			2	3	4			1	1
	Sous-total		1	14	17	19	9	8	11	16	13	3	1	1
Aide au séjour illégal	Acc.					2								
	Sous-total					2								
Non spécifié	Acc.			1										
	Tent.		1											
	Sous-total		1	1										
	Total		2	15	17	21	9	8	11	16	13	3	1	1



**Environnement**

			2000	2015	2016	2017	2018	2019	2020	2021	2022	2023	2024	2025
<b>Déchets</b>	Transport de déchets	Acc.					1				1			
	Déchets par professionnel	Acc.			1	1					1			
	Déchets par particulier	Acc.		1	4	4	4	2	1	1	1	1	2	
	Déchets par personne indéterminée	Acc.	2											
	Non spécifié	Acc.	1											
	<b>Sous-total</b>		<b>3</b>	<b>1</b>	<b>4</b>	<b>5</b>	<b>6</b>	<b>2</b>	<b>1</b>	<b>1</b>	<b>3</b>	<b>1</b>	<b>2</b>	
<b>Autres que déchets</b>	Urbanisme	Acc.	3	2	4	1				3			1	
	Permis d'environnement	Acc.					1							
	Pollution de l'eau	Acc.							1					
	<b>Sous-total</b>		<b>3</b>	<b>2</b>	<b>4</b>	<b>1</b>		<b>1</b>	<b>1</b>	<b>3</b>			<b>1</b>	
<b>Biodiversité / Faune et flore</b>	Bien-être animal	Acc.	6		1	4	6	2	2	3	1			3
	Permis / autorisation animaux	Acc.												1
	Destruction d'animaux	Acc.		1							1			1
	<b>Sous-total</b>		<b>6</b>	<b>1</b>	<b>1</b>	<b>4</b>	<b>6</b>	<b>2</b>	<b>2</b>	<b>3</b>	<b>2</b>		<b>5</b>	
	<b>Total</b>		<b>12</b>	<b>4</b>	<b>9</b>	<b>10</b>	<b>12</b>	<b>5</b>	<b>4</b>	<b>7</b>	<b>5</b>	<b>1</b>	<b>8</b>	



**Armes et explosifs**

			2000	2015	2016	2017	2018	2019	2020	2021	2022	2023	2024	2025
Détention illégale	Arme à feu	Acc.		3	12	12	10	10	2	13	3	3	3	1
	Arme blanche ou non à feu	Acc.		3			2		1	1	1		1	1
	Munition	Acc.		1					1	1	1	1		
	Pièces/accessoires	Acc.		1			1							
	Non spécifié	Acc.	2	2	1									
	<b>Sous-total</b>		<b>2</b>	<b>10</b>	<b>13</b>	<b>12</b>	<b>13</b>	<b>10</b>	<b>4</b>	<b>15</b>	<b>5</b>	<b>4</b>	<b>4</b>	<b>2</b>
Port / transport illégal	Arme à feu	Acc.					2				1			
	Arme blanche ou non à feu	Acc.		3	1	4	3	1	2	1	2	3	1	
	Non spécifié	Acc.	2	1										
	<b>Sous-total</b>		<b>2</b>	<b>4</b>	<b>1</b>	<b>4</b>	<b>5</b>	<b>1</b>	<b>2</b>	<b>1</b>	<b>3</b>	<b>3</b>	<b>1</b>	
Commerce illégal	Arme à feu	Acc.									1			
	Non spécifié	Acc.										1		
	<b>Sous-total</b>										<b>1</b>	<b>1</b>		
Fabrication / réparation illégale	Arme à feu	Acc.		1										
	Non spécifié	Acc.		1										
	<b>Sous-total</b>			<b>2</b>										
Autre	Vente par correspondance/internet d'arme à feu	Acc.							1					
									1					
	<b>Sous-total</b>								<b>1</b>					
	<b>Total</b>		<b>4</b>	<b>16</b>	<b>14</b>	<b>16</b>	<b>18</b>	<b>11</b>	<b>7</b>	<b>16</b>	<b>9</b>	<b>8</b>	<b>5</b>	<b>2</b>



Protection de la personne

			2000	2015	2016	2017	2018	2019	2020	2021	2022	2023	2024	2025
Discrimination	Incitation à la discrimination	Acc.											1	
	Racisme et xénophobie	Acc.				1	1	1		1	3			
	Fondée sur son orientation sexuelle (homophobie)	Acc.			1									
	Sexisme dans l'espace public	Acc.												1
	Autre discrimination	Acc.		1										1
	Sous-total			1	1	1	1	1	1	1	1	3	1	2
Protection de la vie privée		Acc.	3				1	1						
	Sous-total		3				1	1						
Droit à l'image		Acc.											1	1
	Sous-total												1	1
Protection des données personnelles		Acc.											1	
	Sous-total												1	
Autres		Acc.	2											
	Sous-total		2											
	Total		5	1	1		2	2	1		1	3	3	3



**Awans**

**Infraction Lois spéciales**

**Hormones et dopage**

		2000	2015	2016	2017	2018	2019	2020	2021	2022	2023	2024	2025
<b>Détention</b>	Acc.				1		1						
	Sous-total:				1		1						
<b>Usage</b>	Acc.	1											
	Sous-total:	1											
	Total:	1			1		1						

**Protection de la jeunesse**

		2000	2015	2016	2017	2018	2019	2020	2021	2022	2023	2024	2025
<b>Législation sur l'obligation scolaire</b>	Acc.			1		1						1	
	Sous-total:			1		1						1	
<b>Législation sur la protection de la jeunesse</b>	Acc.	1	6	7	4	7	12	3	1	9	10	11	8
	Sous-total:	1	6	7	4	7	12	3	1	9	10	11	8
	Total:	1	6	8	4	8	12	3	1	9	10	12	8



**Code pénal social**

		2000	2015	2016	2017	2018	2019	2020	2021	2022	2023	2024	2025
<b>Harcèlement au travail</b>	Acc.		1	1		1	2	4	1	4			1
	Sous-total:		1	1	1	2	4	1	4				1
<b>Violence au travail</b>	Acc.						1						
	Sous-total:						1						
<b>Travail illégal</b>	Acc.	1					2						
	Sous-total:	1					2						
<b>Fraude sociale aux cotisations (travail au noir)</b>	Acc.		3	1	1	1		1	1	1	4		1
	Sous-total:		3	1	1	1		1	1	1	4		1
<b>Relations collectives de travail</b>	Acc.	1											
	Sous-total:	1											
<b>Sécurité sociale</b>	Acc.	2											
	Sous-total:	2											
<b>Infr. contre foi publique en droit pénal social</b>	Acc.												1
	Sous-total:												1
<b>Escroquerie en droit pénal social</b>	Acc.			1				2			1		
	Sous-total:			1				2			1		
<b>Autres</b>	Acc.				1	1	1	1	1	1			
	Sous-total:				1	1	1	1	1	1			
	Total:	4	4	3	2	3	6	8	3	6	5		3

**Ivresse et alcool**

		2000	2015	2016	2017	2018	2019	2020	2021	2022	2023	2024	2025
<b>Ivresse publique</b>	Acc.	1	5	5	7	1	3	2	3	6	2	2	1
	Sous-total:	1	5	5	7	1	3	2	3	6	2	2	1
	Total:	1	5	5	7	1	3	2	3	6	2	2	1



**Registre de population**

		2000	2015	2016	2017	2018	2019	2020	2021	2022	2023	2024	2025
	Acc.	17	33	37	32	33	24	20	21	13	19	20	11
	Sous-total:	17	33	37	32	33	24	20	21	13	19	20	11
	Total:	17	33	37	32	33	24	20	21	13	19	20	11

**Carte d'identité**

		2000	2015	2016	2017	2018	2019	2020	2021	2022	2023	2024	2025
<b>Pas en possession</b>	Acc.	1	2										
	Sous-total:	1	2										
<b>Autres</b>	Acc.				1								
	Sous-total:				1								
	Total:	1	2		1								

**Santé publique**

		2000	2015	2016	2017	2018	2019	2020	2021	2022	2023	2024	2025
<b>Art de guérir, art infirmier, etc.</b>	Acc.	1										1	
	Sous-total:	1										1	
<b>Politique de la santé</b>	Acc.							4					
	Sous-total:							4					
<b>Refus ou négligence respect mesures</b>	Acc.							14					
	Sous-total:							14					
<b>Autres</b>	Acc.							19	10	1			
	Sous-total:							19	10	1			
	Total:	1						37	10	1		1	



Travail

		2000	2015	2016	2017	2018	2019	2020	2021	2022	2023	2024	2025
<b>Règlement général protection du travail</b>	Acc.	1											
	Sous-total:	1											
<b>Commerce ambulant</b>	Acc.								1				
	Sous-total:								1				
<b>Fraude sociale aux cotisations (travail au noir)</b>	Acc.	2	3	1				2					
	Sous-total:	2	3	1				2					
<b>Travailleurs étrangers</b>	Acc.				1								
	Sous-total:				1								
<b>Autres</b>	Acc.	2			1	3	2						
	Sous-total:	2			1	3	2						
	Total:	5	3	1	2	3	4	1					

Protection des revenus publics

		2000	2015	2016	2017	2018	2019	2020	2021	2022	2023	2024	2025
<b>Fraude sociale aux allocations</b>	Acc.									1			1
	Sous-total:									1			1
<b>Fraude TVA</b>	Acc.			1									
	Sous-total:			1									
	Total:			1						1			1

Législation économique

		2000	2015	2016	2017	2018	2019	2020	2021	2022	2023	2024	2025
<b>Sociétés</b>	Acc.	2						2		2			
	Sous-total:	2						2		2			
	Total:	2						2		2			



Pratiques commerciales

		2000	2015	2016	2017	2018	2019	2020	2021	2022	2023	2024	2025
Produits pétroliers	Acc.	1											
	Sous-total:	1											
	Total:	1											

Autres lois spéciales

		2000	2015	2016	2017	2018	2019	2020	2021	2022	2023	2024	2025
Prévention: incendies, explosions, accidents	Acc.	1											
	Sous-total:	1											
	Total:	1											

# ***STATISTIQUES POLICIERES DE CRIMINALITE***

---

***LIEU DE PERPETRATION: COMMUNE***

**Awans**

***ANNEXE III: DETAIL  
FIGURES CRIMINELLES / PHENOMENES***



Awans

FC Vol moyen de transport

		2000	2015	2016	2017	2018	2019	2020	2021	2022	2023	2024	2025
Vol de voiture	Acc.	36	7	12	8	7	5	4	5	7	7	5	1
	Tent.	14	1	1	1	1				1			
	<b>Total</b>	<b>50</b>	<b>8</b>	<b>13</b>	<b>9</b>	<b>8</b>	<b>5</b>	<b>4</b>	<b>5</b>	<b>8</b>	<b>7</b>	<b>5</b>	<b>1</b>
Vol de moto	Acc.	2	1	1							2	2	
	<b>Total</b>	<b>2</b>	<b>1</b>	<b>1</b>							<b>2</b>	<b>2</b>	
Carjacking	Acc.	3			1	2							
	<b>Total</b>	<b>3</b>			<b>1</b>	<b>2</b>							
Vol dans les garages	Acc.		2	2	3	4			1	2	2	2	
	<b>Total</b>		<b>2</b>	<b>2</b>	<b>3</b>	<b>4</b>			<b>1</b>	<b>2</b>	<b>2</b>	<b>2</b>	
Vol de vélomoteur	Acc.	2	2	3	2		1	2		1	3	2	
	<b>Total</b>	<b>2</b>	<b>2</b>	<b>3</b>	<b>2</b>		<b>1</b>	<b>2</b>		<b>1</b>	<b>3</b>	<b>2</b>	
Vol de vélo	Acc.	5	3	2	3		2	1	3	1	1	2	
	Tent.									1			
	<b>Total</b>	<b>5</b>	<b>3</b>	<b>2</b>	<b>3</b>		<b>2</b>	<b>1</b>	<b>3</b>	<b>2</b>	<b>1</b>	<b>2</b>	



**FC Cambriolage**

		2000	2015	2016	2017	2018	2019	2020	2021	2022	2023	2024	2025
<b>Cambriolage dans habitation</b>	Acc.	46	30	47	40	46	22	19	15	17	13	24	6
	Tent.	27	16	30	28	33	23	19	14	16	11	15	3
	<b>Total</b>	<b>73</b>	<b>46</b>	<b>77</b>	<b>68</b>	<b>79</b>	<b>45</b>	<b>38</b>	<b>29</b>	<b>33</b>	<b>24</b>	<b>39</b>	<b>9</b>
<b>Cambriolage ds entreprise ou commerce</b>	Acc.	18	12	18	7	13	5	4	8	7	9		6
	Tent.	4	12	11	4	9	4	3	1	2	1		1
	<b>Total</b>	<b>22</b>	<b>24</b>	<b>29</b>	<b>11</b>	<b>22</b>	<b>9</b>	<b>7</b>	<b>9</b>	<b>9</b>	<b>10</b>		<b>7</b>
<b>Cambriolage ds service public ou bâtiment administ</b>	Acc.	14	1		1	1	1		2	1			
	Tent.	1	2			1					5		
	<b>Total</b>	<b>15</b>	<b>3</b>		<b>1</b>	<b>2</b>	<b>1</b>		<b>2</b>	<b>1</b>	<b>5</b>		
<b>Vol au béliier</b>	Acc.		2	1		1	1						
	Tent.		1	1			1						
	<b>Total</b>		<b>3</b>	<b>2</b>		<b>1</b>	<b>2</b>						
<b>Cambriolage dans bâtiment (total)</b>	Acc.	76	43	65	48	60	28	23	25	25	21	24	12
	Tent.	32	30	41	32	43	27	22	15	18	17	15	4
	<b>Total</b>	<b>108</b>	<b>73</b>	<b>106</b>	<b>80</b>	<b>103</b>	<b>55</b>	<b>45</b>	<b>40</b>	<b>43</b>	<b>38</b>	<b>39</b>	<b>16</b>

**FC Vol autre**

		2000	2015	2016	2017	2018	2019	2020	2021	2022	2023	2024	2025
<b>Vol à main armée</b>	Acc.	4	2	2	2	3			3	1		2	
	Tent.	3	1	2									
	<b>Total</b>	<b>7</b>	<b>3</b>	<b>4</b>	<b>2</b>	<b>3</b>			<b>3</b>	<b>1</b>		<b>2</b>	
<b>Vol avec violence sans arme</b>	Acc.	3	1	2	6	5	2		3	3	2	5	
	Tent.		1	3		1							
	<b>Total</b>	<b>3</b>	<b>2</b>	<b>5</b>	<b>6</b>	<b>6</b>	<b>2</b>		<b>3</b>	<b>3</b>	<b>2</b>	<b>5</b>	
<b>Vol dans ou sur un véhicule</b>	Acc.	53	23	22	25	21	8	5	17	24	19	10	9
	Tent.	5	4	6		3	4	2	10	3	4	2	1
	<b>Total</b>	<b>58</b>	<b>27</b>	<b>28</b>	<b>25</b>	<b>24</b>	<b>12</b>	<b>7</b>	<b>27</b>	<b>27</b>	<b>23</b>	<b>12</b>	<b>10</b>



**FC Vol autre**

		2000	2015	2016	2017	2018	2019	2020	2021	2022	2023	2024	2025
Vol d'armes et explosifs	Acc.	1	1			3	2				2	2	
	Tent.		1						1				
	<b>Total</b>	<b>1</b>	<b>2</b>			<b>3</b>	<b>2</b>		<b>1</b>		<b>2</b>	<b>2</b>	
Arrachage de sac à main	Acc.		1			1				1		1	
	Tent.												
	<b>Total</b>		<b>1</b>			<b>1</b>				<b>1</b>		<b>1</b>	
Vol à l'arraché	Acc.	4	1	1	1	3	1		1	1		3	
	Tent.			1									
	<b>Total</b>	<b>4</b>	<b>1</b>	<b>2</b>	<b>1</b>	<b>3</b>	<b>1</b>		<b>1</b>	<b>1</b>		<b>3</b>	
Vol à la tire	Acc.	17	25	14	11	19	12	3	9	7	6	5	2
	Tent.												
	<b>Total</b>	<b>17</b>	<b>25</b>	<b>14</b>	<b>11</b>	<b>19</b>	<b>12</b>	<b>3</b>	<b>9</b>	<b>7</b>	<b>6</b>	<b>5</b>	<b>2</b>
Vol à l'étalage	Acc.		16	16	12	18	15	11	21	17	24	26	16
	Tent.	1	1				2					1	1
	<b>Total</b>	<b>1</b>	<b>17</b>	<b>16</b>	<b>12</b>	<b>18</b>	<b>17</b>	<b>11</b>	<b>21</b>	<b>17</b>	<b>24</b>	<b>27</b>	<b>17</b>
Vol par ruse	Acc.	2	2	3	3	2		1	4	2	1	2	1
	Tent.	1				1		1					
	<b>Total</b>	<b>3</b>	<b>2</b>	<b>3</b>	<b>3</b>	<b>3</b>		<b>2</b>	<b>4</b>	<b>2</b>	<b>1</b>	<b>2</b>	<b>1</b>
Vol de métaux	Acc.	1	3		1	1		1			2		1
	Tent.												
	<b>Total</b>	<b>1</b>	<b>3</b>		<b>1</b>	<b>1</b>		<b>1</b>			<b>2</b>		<b>1</b>
Vol sur les chantiers	Acc.	5	4	2	4		2	3	3	2	1	2	2
	Tent.												
	<b>Total</b>	<b>5</b>	<b>4</b>	<b>2</b>	<b>4</b>		<b>2</b>	<b>3</b>	<b>3</b>	<b>2</b>	<b>1</b>	<b>2</b>	<b>2</b>
Home-invasion	Acc.			2	1				1				
	Tent.		1	2									
	<b>Total</b>		<b>1</b>	<b>4</b>	<b>1</b>				<b>1</b>				
Vol d'animaux	Acc.	2	1	1	1					3		1	
	Tent.												
	<b>Total</b>	<b>2</b>	<b>1</b>	<b>1</b>	<b>1</b>					<b>3</b>		<b>1</b>	
Vol de cargaison	Acc.												
	Tent.									1			1
	<b>Total</b>									<b>1</b>			<b>1</b>



**Criminalité ICT**

		2000	2015	2016	2017	2018	2019	2020	2021	2022	2023	2024	2025
Fraude de cartes de paiements	Acc.		9	10	8	8	7	8	5	13	20	24	7
	Total		9	10	8	8	7	8	5	13	20	24	7
Phishing	Acc.				3	2	2	1	3	6	3	3	3
	Tent.												1
	Total				3	2	2	1	3	6	3	3	4
Ransomware	Acc.				1								
	Total				1								
Shouldersurfing	Acc.				1	1				1		1	
	Total				1	1				1		1	
Skimming	Acc.		1						1				
	Total		1						1				

**FC Autre**

		2000	2015	2016	2017	2018	2019	2020	2021	2022	2023	2024	2025
Violence contre les métiers d'intérêt général	Acc.			1		1				1			
	Total			1		1				1			
Viol collectif	Acc.											1	
	Total											1	
Graffiti	Acc.	1		2	1				1	2	1		2
	Total	1		2	1				1	2	1		2
Dégradation de voiture	Acc.	6	40	54	28	24	33	30	27	27	16	29	13
	Tent.		1										
	Total	6	41	54	28	24	33	30	27	27	16	29	13
Rixe au couteau	Acc.			1	1								
	Total			1	1								



**PH Violence intrafamiliale (VIF)**

		2000	2015	2016	2017	2018	2019	2020	2021	2022	2023	2024	2025
<b>VIF: physique, dans le couple</b>	<b>Acc.</b>	4	18	15	13	19	7	16	11	20	17	19	9
	<b>Tent.</b>								1		1		
	<b>Total</b>	<b>4</b>	<b>18</b>	<b>15</b>	<b>13</b>	<b>19</b>	<b>7</b>	<b>16</b>	<b>12</b>	<b>20</b>	<b>18</b>	<b>19</b>	<b>9</b>
<b>VIF: physique, envers des descendants</b>	<b>Acc.</b>	2	3	2	2		2	3	4	4	4	7	1
	<b>Total</b>	<b>2</b>	<b>3</b>	<b>2</b>	<b>2</b>		<b>2</b>	<b>3</b>	<b>4</b>	<b>4</b>	<b>4</b>	<b>7</b>	<b>1</b>
<b>VIF: physique, envers d'autres membres</b>	<b>Acc.</b>	11	3	2	1	1	3	2	6	5	5	7	6
	<b>Total</b>	<b>11</b>	<b>3</b>	<b>2</b>	<b>1</b>	<b>1</b>	<b>3</b>	<b>2</b>	<b>6</b>	<b>5</b>	<b>5</b>	<b>7</b>	<b>6</b>
<b>VIF: sexuelle, envers des descendants</b>	<b>Acc.</b>		1		1			2					
	<b>Total</b>		<b>1</b>		<b>1</b>			<b>2</b>					
<b>VIF: sexuelle, envers d'autres membres</b>	<b>Acc.</b>				1								
	<b>Total</b>				<b>1</b>								
<b>VIF: psychique, dans le couple</b>	<b>Acc.</b>	31	27	16	16	11	8	3	17	11	5	12	17
	<b>Total</b>	<b>31</b>	<b>27</b>	<b>16</b>	<b>16</b>	<b>11</b>	<b>8</b>	<b>3</b>	<b>17</b>	<b>11</b>	<b>5</b>	<b>12</b>	<b>17</b>
<b>VIF: psychique, envers des descendants</b>	<b>Acc.</b>						1				1		1
	<b>Total</b>						<b>1</b>				<b>1</b>		<b>1</b>
<b>VIF: psychique, envers d'autres membres</b>	<b>Acc.</b>		1				1					1	1
	<b>Total</b>		<b>1</b>				<b>1</b>					<b>1</b>	<b>1</b>
<b>VIF: économique, dans le couple</b>	<b>Acc.</b>		2	1	1	3	1			3	2		
	<b>Total</b>		<b>2</b>	<b>1</b>	<b>1</b>	<b>3</b>	<b>1</b>			<b>3</b>	<b>2</b>		
<b>VIF: économique, envers des descendants</b>	<b>Acc.</b>				1								2
	<b>Total</b>				<b>1</b>								<b>2</b>
<b>VIF: économique, envers d'autres membres</b>	<b>Acc.</b>	7	2	6	2	1	2		1			1	
	<b>Total</b>	<b>7</b>	<b>2</b>	<b>6</b>	<b>2</b>	<b>1</b>	<b>2</b>		<b>1</b>			<b>1</b>	



**PH Hormones et dopage**

		2000	2015	2016	2017	2018	2019	2020	2021	2022	2023	2024	2025
<b>Dopage humain</b>	Acc.	1			1		1						
	Total	1			1		1						
<b>Engraissement illégal</b>	Acc.	1											
	Total	1											

**PH Drogues**

		2000	2015	2016	2017	2018	2019	2020	2021	2022	2023	2024	2025
<b>Vente de cocaïne</b>	Acc.		1						1		2		
	Total		1						1		2		
<b>Import-export de drogues synthétiques</b>	Acc.						1				2		
	Total						1				2		
<b>Vente de drogues synthétiques</b>	Acc.			1	1								
	Total			1	1								
<b>Production de cannabis (culture)</b>	Acc.		2		4	1		1		2			
	Total		2		4	1		1		2			
<b>Vente-traffic d'héroïne</b>	Acc.								1				
	Total								1				

**PH Trafic d'armes**

		2000	2015	2016	2017	2018	2019	2020	2021	2022	2023	2024	2025
<b>Commerce et production d'arme à feu et mun.</b>	Acc.		1					1		1			
	Total		1					1		1			
<b>Commerce et production d'arme non à feu</b>	Acc.										1		
	Total										1		



**PH Traite des êtres humains**

		2000	2015	2016	2017	2018	2019	2020	2021	2022	2023	2024	2025
<b>TEH - exploitation économique</b>	Acc.		1			2	1					1	
	Total		1			2	1					1	
<b>TEH - exploitation sexuelle</b>	Acc.	3					1					2	1
	Total	3					1					2	1

**PH Violence dans l'espace public**

		2000	2015	2016	2017	2018	2019	2020	2021	2022	2023	2024	2025
<b>Violence physique (transport public)</b>	Acc.				1								
	Total				1								
<b>Violence physique (voie publique)</b>	Acc.	13	16	16	9	17	9	10	11	17	19	18	5
	Tent.			1									
	Total	13	16	17	9	17	9	10	11	17	19	18	5
<b>Violence physique (autre endroit public)</b>	Acc.			1	1								
	Total			1	1								
<b>Violence physique (endroit accessible au public)</b>	Acc.	13	11	7	4	8	4	5	3	10	4	17	3
	Tent.											1	
	Total	13	11	7	4	8	4	5	3	10	4	18	3
<b>Violence sexuelle (transport public)</b>	Acc.						1	1					
	Total						1	1					
<b>Violence sexuelle (voie publique)</b>	Acc.	2	1	1		1				1		3	1
	Tent.										1		
	Total	2	1	1		1				1	1	3	1
<b>Violence sexuelle (autre endroit public)</b>	Acc.							1					
	Total							1					
<b>Violence sexuelle (endroit accessible au public)</b>	Acc.		1		1	1							
	Total		1		1	1							
<b>Violence psychique (transport public)</b>	Acc.						1						
	Total						1						



**PH Violence dans l'espace public**

		2000	2015	2016	2017	2018	2019	2020	2021	2022	2023	2024	2025
Violence psychique (voie publique)	Acc.	14	23	13	6	24	9	7	4	14	13	12	8
	Total	14	23	13	6	24	9	7	4	14	13	12	8
Violence psychique (autre endroit public)	Acc.			1	2		2	1	1		1	1	1
	Tent.	1											
Total	Total	1		1	2		2	1	1		1	1	1
Violence psychique (endroit accessible au public)	Acc.	16	3	1	7	6	7	5	8	7	4	6	8
	Total	16	3	1	7	6	7	5	8	7	4	6	8
Vol à main armée (voie publique)	Acc.	2			1							1	
	Tent.	1											
Total	Total	3			1							1	
Vol à main armée (endroit accessible au public)	Acc.	1	1		1	3			2	1			
	Tent.	1	1										
Total	Total	2	2		1	3			2	1			
Vol avec violence sans arme (voie publique)	Acc.		1		1	3				2		1	
	Tent.			1									
Total	Total		1	1	1	3				2		1	
Vol avec violence sans arme (autre endroit public)	Acc.			1									
	Total			1									
Vol avec violence sans arme (endr. acces. au pub.)	Acc.	1			2	2	1		3		1	2	
	Tent.			1									
Total	Total	1		1	2	2	1		3		1	2	



**PH Autre**

		2000	2015	2016	2017	2018	2019	2020	2021	2022	2023	2024	2025
<b>Terrorisme, extrémisme et radicalisme</b>	<b>Acc.</b>											1	
	<b>Total</b>											1	
<b>Cyberharcèlement</b>	<b>Acc.</b>	2	16	6	9	11	4	5	3	4	5	7	2
	<b>Total</b>	2	16	6	9	11	4	5	3	4	5	7	2
<b>Fraude à l'identité</b>	<b>Acc.</b>	8	5	3	4	4	4	2	2	2	1	3	
	<b>Total</b>	8	5	3	4	4	4	2	2	2	1	3	

# ***STATISTIQUES POLICIERES DE CRIMINALITE***

---

***LIEU DE PERPETRATION: COMMUNE***

**Awans**

***ANNEXE IV: FAITS ENREGISTRES  
NON CRIMINELS***



Awans

Faits non criminels

Maladies / Décès / Disparition

	2000	2015	2016	2017	2018	2019	2020	2021	2022	2023	2024	2025
Suicide	4	12	8	6	4	9	5	4	9	9	3	2
Personne malade	8	3		4	3			3	7	3	3	
Décès suspect			1	3						2	2	
Décès naturel		1	2	1		3	3		2		1	2
Disparition (personne disparue)	9	6	2	2	5	2	1	3	2	1		2
Accident (sauf roulage)		1	2	1	2						1	
Sécurité des travailleurs (accident du travail)										1	1	
Autres	3											
<b>Total</b>	<b>24</b>	<b>23</b>	<b>15</b>	<b>17</b>	<b>14</b>	<b>14</b>	<b>9</b>	<b>10</b>	<b>20</b>	<b>16</b>	<b>11</b>	<b>6</b>

Appels

	2000	2015	2016	2017	2018	2019	2020	2021	2022	2023	2024	2025
Alarme	1											
Appels		1				1	1		1			
<b>Total</b>	<b>1</b>	<b>1</b>				<b>1</b>	<b>1</b>		<b>1</b>			

Problèmes sociaux

	2000	2015	2016	2017	2018	2019	2020	2021	2022	2023	2024	2025
Différends familiaux	19	13	3	3	3	1	5	5	5	5	17	11
Différend (pas de coups)	8	2	2		2			2		3		
Affaire civile	8	3										
Protection de la jeunesse	1	6	5	1	9	7	3	2	4	3	8	2
Autres	1						1					
<b>Total</b>	<b>37</b>	<b>24</b>	<b>10</b>	<b>4</b>	<b>14</b>	<b>8</b>	<b>9</b>	<b>9</b>	<b>9</b>	<b>11</b>	<b>25</b>	<b>13</b>



**Catastrophes**

	2000	2015	2016	2017	2018	2019	2020	2021	2022	2023	2024	2025
Inondation	1											
Dégâts tempête	1						1					
<b>Total</b>	<b>2</b>						<b>1</b>					

**Ordre public**

	2000	2015	2016	2017	2018	2019	2020	2021	2022	2023	2024	2025
Troubles		1		1	1	1	1					
<b>Total</b>		<b>1</b>		<b>1</b>	<b>1</b>	<b>1</b>	<b>1</b>					

**Agissements suspects**

	2000	2015	2016	2017	2018	2019	2020	2021	2022	2023	2024	2025
	9	5	2	2		2			2	2	1	
<b>Total</b>	<b>9</b>	<b>5</b>	<b>2</b>	<b>2</b>		<b>2</b>			<b>2</b>	<b>2</b>	<b>1</b>	

**Objets trouvés**

	2000	2015	2016	2017	2018	2019	2020	2021	2022	2023	2024	2025
										1		
<b>Total</b>										<b>1</b>		

**Objets perdus**

	2000	2015	2016	2017	2018	2019	2020	2021	2022	2023	2024	2025
	18	307	284	290	257	169	145	157	169	177	186	82
<b>Total</b>	<b>18</b>	<b>307</b>	<b>284</b>	<b>290</b>	<b>257</b>	<b>169</b>	<b>145</b>	<b>157</b>	<b>169</b>	<b>177</b>	<b>186</b>	<b>82</b>



**Autres non-infractions**

	2000	2015	2016	2017	2018	2019	2020	2021	2022	2023	2024	2025
Non-respect des conditions							1					
Procès-verbal d'information	8	2			2	1	2	1	4	2		3
Notification		12	3	7	4	8	8	12	7	7	6	2
Dégradation involontaire câbles (non-télécom)		1										
Comportement lié à une radicalisation violente											1	
Demande signalement surveillance électronique									3	2	4	
Fonction de contrôle armes					1						1	
Autres non infractions	3											
<b>Total</b>	<b>11</b>	<b>15</b>	<b>3</b>	<b>7</b>	<b>7</b>	<b>9</b>	<b>11</b>	<b>13</b>	<b>14</b>	<b>11</b>	<b>12</b>	<b>5</b>