

STATISTIQUES POLICIERES DE CRIMINALITE

LIEU DE PERPETRATION: COMMUNE

Ans

2000 - 1er Semestre 2025

Police fédérale - DGRIDRIIBIPOL

STATISTIQUES POLICIERES DE CRIMINALITE

LIEU DE PERPETRATION: COMMUNE

Ans

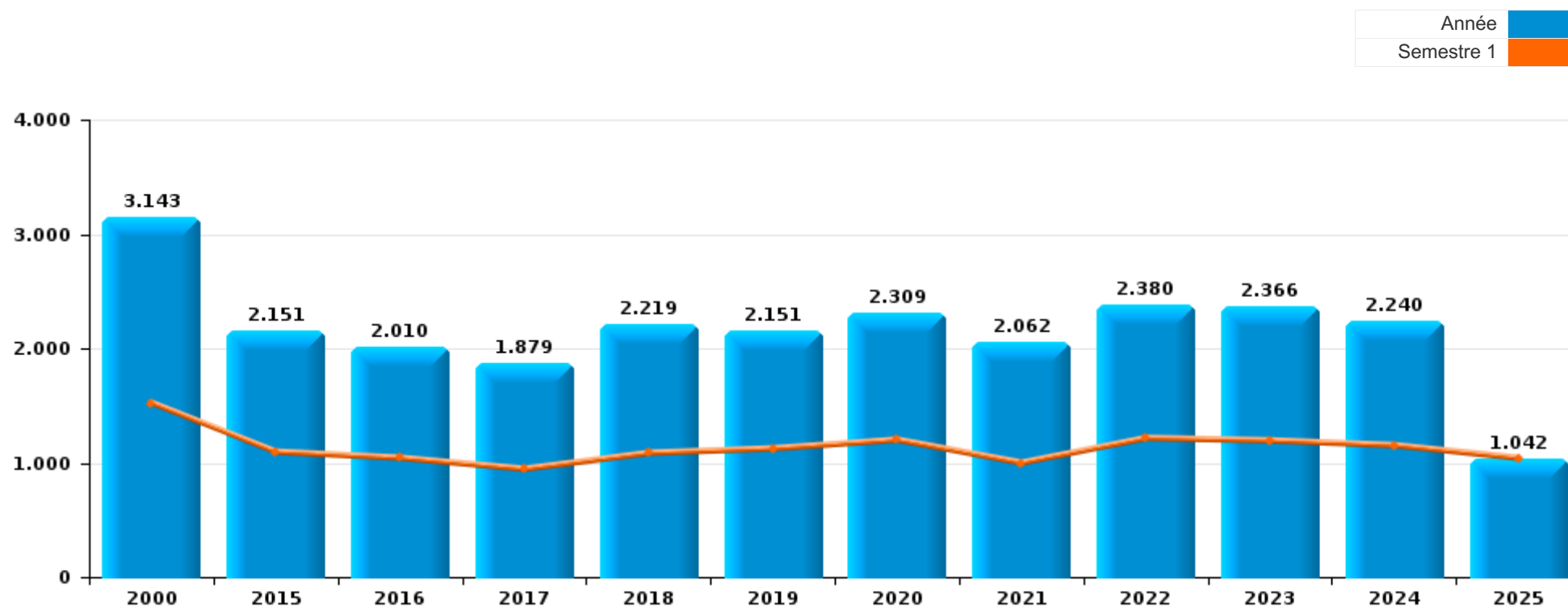
PARTIE I : INFRACTIONS JUDICIAIRES

CRIMINALITE ENREGISTREE COMMISE AU NIVEAU DE LA COMMUNE



Ans

	2000	2015	2016	2017	2018	2019	2020	2021	2022	2023	2024	2025
Nombre total des délits	3.143	2.151	2.010	1.879	2.219	2.151	2.309	2.062	2.380	2.366	2.240	1.042



FPF/DGR/DRI/BIPOL - Statistiques policières de criminalité (date de clôture: 31/10/2025)

Les données pour les années 2001 jusqu'à 2014 ne sont plus publiées mais restent disponibles sur demande auprès du service BIPOL.

Les données pour 2025 ne concernent que le 1er semestre.



Ans

	2000	2015	2016	2017	2018	2019	2020	2021	2022	2023	2024	2025
Vol et extorsion	1.643	844	728	707	892	732	494	659	744	704	620	305
Infr. contre l'intégrité physique	194	179	217	198	210	201	205	208	267	255	296	121
Dégradation de la propriété	293	166	203	191	182	212	192	191	197	176	153	74
Fraude	279	109	67	92	128	108	102	129	156	162	171	92
Registre de population	61	170	149	158	151	151	112	124	110	116	84	39
Infr. contre autres valeurs morales et sentiments	54	84	86	62	81	111	93	121	125	148	122	69
Criminalité informatique		50	52	61	41	79	80	105	174	187	196	87
Infr. contre la sécurité publique	186	62	81	52	75	90	78	89	89	112	131	56
Législation sur les étrangers	9	104	77	74	105	92	88	82	169	113	101	27
Drogues	36	107	88	54	100	106	121	53	58	57	49	33
Santé publique	3						453	27	8			3
Armes et explosifs	19	57	28	27	36	30	56	32	52	52	43	27
Infr. contre la famille	110	25	41	34	28	17	26	31	31	28	21	20
Infr. contre les moeurs	13	21	34	27	39	50	41	48	41	40	32	17
Infr. contre la foi publique	85	25	35	35	21	28	28	24	23	36	31	17
Ivresse et alcool	3	26	30	24	33	41	37	34	29	39	40	10
Infr. contre l'autorité publique	23	29	27	25	39	31	29	20	17	24	34	5
Protection de la jeunesse	17	10	15	24	17	18	15	20	25	25	33	13
Infr. relative au statut juridique de l'enfant	13	33	19	8	8	12	25	29	18	10	15	4
Code pénal social	3	17	11	8	9	10	8	6	12	22	25	6
Environnement	14	9	5	3	6	7	3	6	12	19	18	5
Protection de la personne	21	9	6	5	8	11	10	9	10	6	7	4
Infr. contre la liberté individuelle	4	3	3	4	3	1	2	5	3	9	9	2
Autres lois spéciales	5		1	1	1	1	4	2	3	17	1	
Travail	7	8	4		2	2	1	2	1	4	3	2
Contravention Code pénal	34											
Carte d'identité	11		1	1				1	1		1	
Protection des revenus publics		1	1		3	1	2	1	2		2	1
Traite des êtres humains				1	1	1	2		1	1	1	2
Pratiques commerciales	2					2	1		2			1
Exercice illégal de l'autorité publique	1	1		1			1			1	1	
Hormones et dopage				1		3						
Infr. contre la Sécurité de l'Etat		1		1		2						
Loi du football										3		
Autres infractions Code pénal			1					1				
Provocation crime ou délits								2				
Législation économique		1										
Marchand de sommeil								1				
Sécurité privée						1						
Sous-total	3.143	2.151	2.010	1.879	2.219	2.151	2.309	2.062	2.380	2.366	2.240	1.042
Contravention règlement policier local		5	3	5	6	5	3	14	49	113	76	17
Sous-total		5	3	5	6	5	3	14	49	113	76	17
Total	3.143	2.156	2.013	1.884	2.225	2.156	2.312	2.076	2.429	2.479	2.316	1.059

FPF/DGR/DRI/BIPOL - Statistiques policières de criminalité (date de clôture: 31/10/2025)

Les données pour les années 2001 jusqu'à 2014 ne sont plus publiées mais restent disponibles sur demande auprès du service BIPOL.

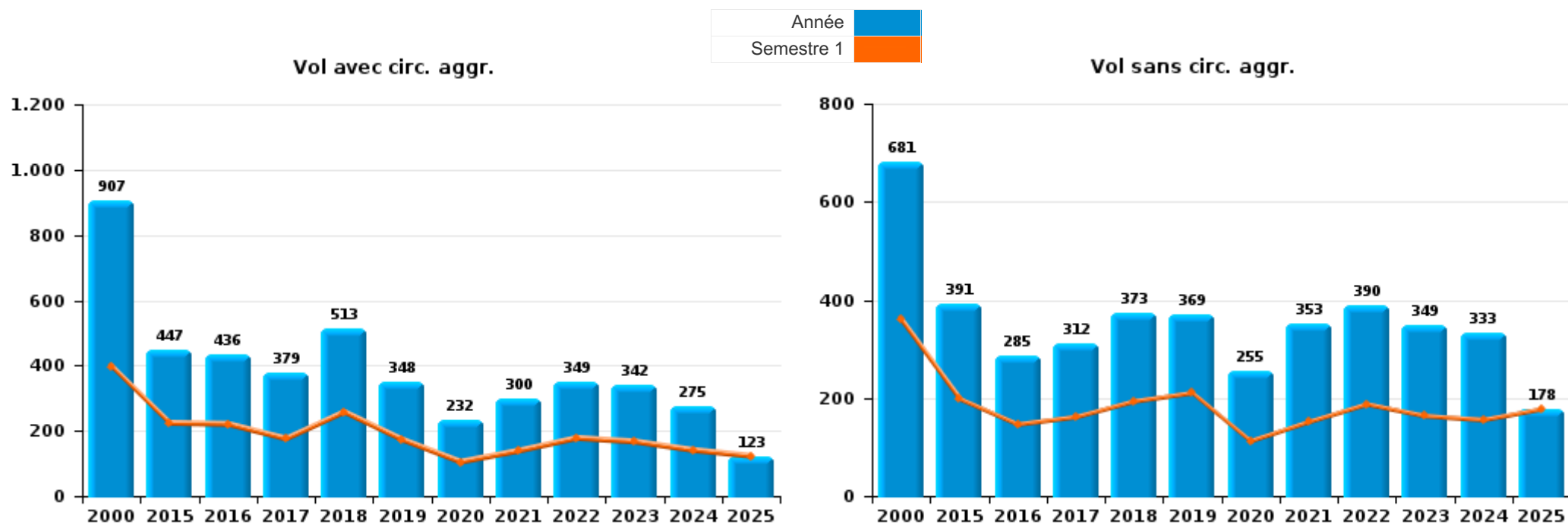
Les données pour 2025 ne concernent que le 1er semestre.



I.1. Catégorie des infractions : Vol et extorsion (top 5 des infractions au niveau national 2024)

Ans

	2000	2015	2016	2017	2018	2019	2020	2021	2022	2023	2024	2025
Vol avec circ. agr.	907	447	436	379	513	348	232	300	349	342	275	123
Vol sans circ. agr.	681	391	285	312	373	369	255	353	390	349	333	178
Extorsion	8	5	6	13	3	11	7	4	4	12	12	3
Vol non spécifié	47	1	1	3	3	4		2	1	1		1
Total	1.643	844	728	707	892	732	494	659	744	704	620	305



PPF/DGR/DRI/BIPOL - Statistiques policières de criminalité (date de clôture: 31/10/2025)
 Les données pour les années 2001 jusqu'à 2014 ne sont plus publiées mais restent disponibles sur demande auprès du service BIPOL.
 Les données pour 2025 ne concernent que le 1er semestre.



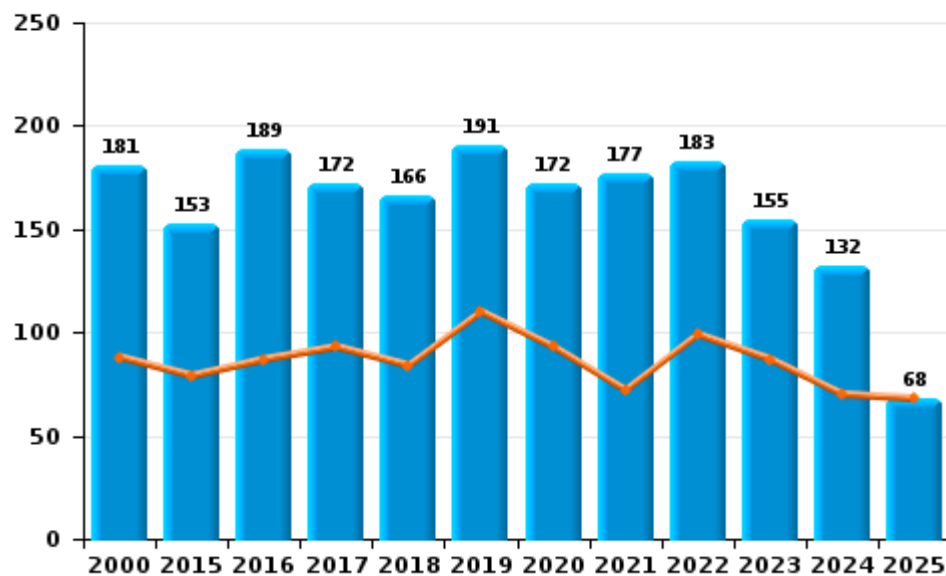
I.2. Catégorie des infractions : Dégradation de la propriété (top 5 des infractions au niveau national 2024)

Ans

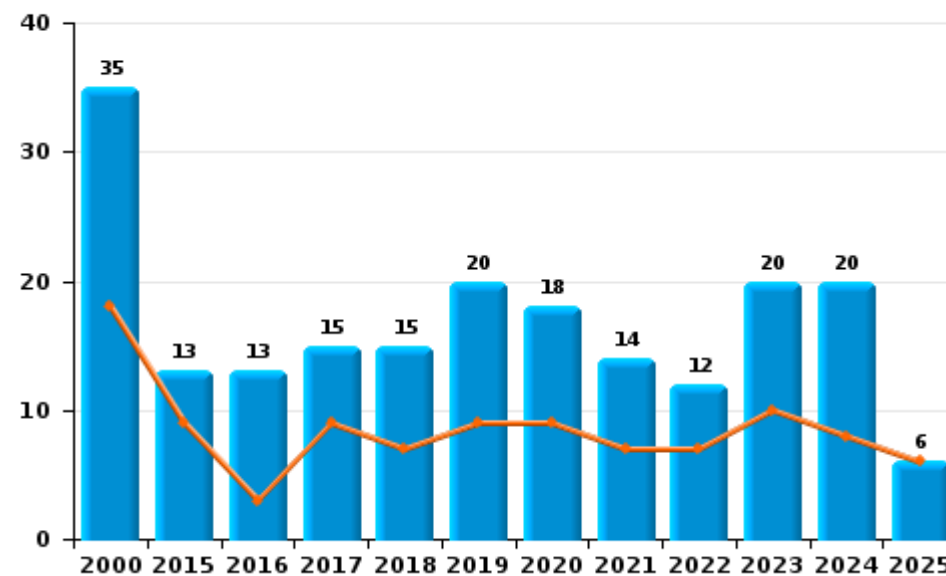
	2000	2015	2016	2017	2018	2019	2020	2021	2022	2023	2024	2025
Vandalisme	181	153	189	172	166	191	172	177	183	155	132	68
Incendie volontaire	14	7	6	9	10	16	15	6	3	16	11	2
Destruction, dénaturation, dégradation	77		1	4	1	1	2		2	1	1	
Incendie involontaire	21	6	7	6	5	4	3	8	9	4	9	4
Total	293	166	203	191	182	212	192	191	197	176	153	74

Année ■
Semestre 1 ■

Vandalisme



Incendie

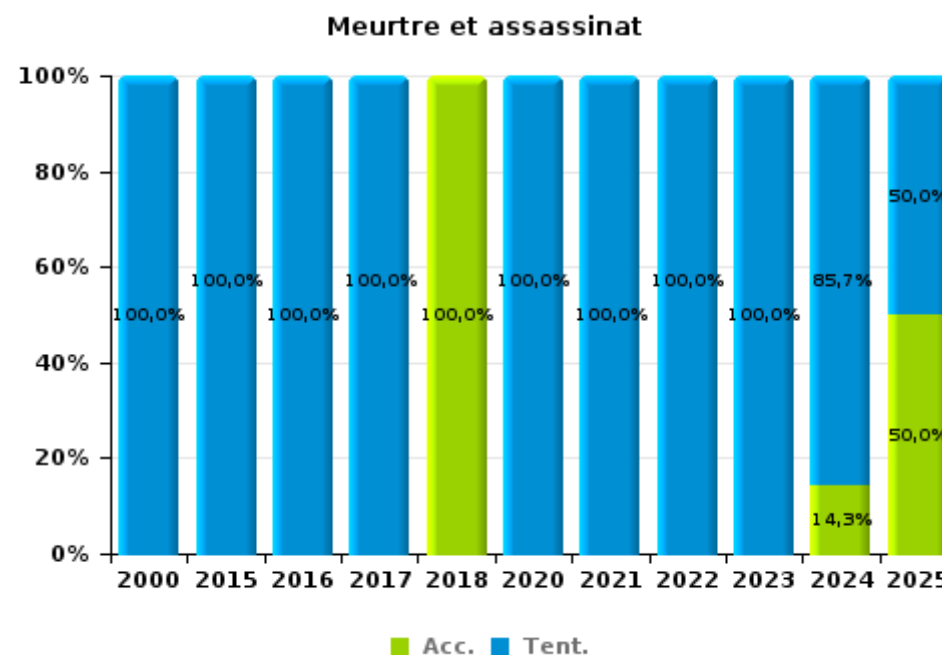
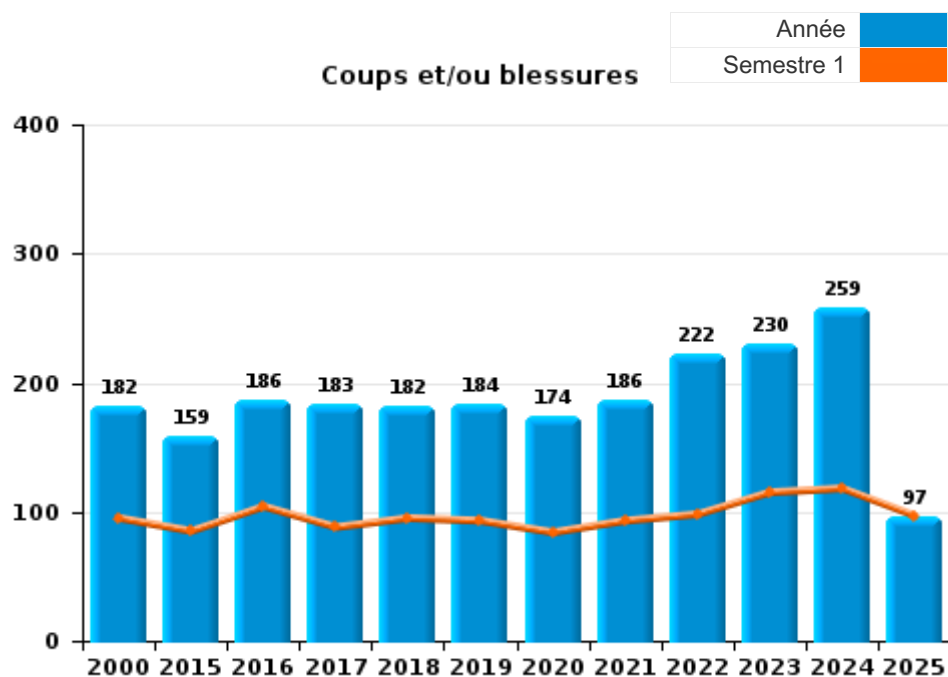




I.3. Catégorie des infractions : Infr. contre l'intégrité physique (top 5 des infractions au niveau national 2024)

Ans

	2000	2015	2016	2017	2018	2019	2020	2021	2022	2023	2024	2025
Coups et/ou blessures	182	159	186	183	182	184	174	186	222	230	259	97
Autres	11	18	29	13	27	17	30	20	36	18	30	20
Meurtre et assassinat	1	2	2	2	1		1	2	9	7	7	4
Total	194	179	217	198	210	201	205	208	267	255	296	121



FPF/DGR/DRI/BIPOL - Statistiques policières de criminalité (date de clôture: 31/10/2025)
 Les données pour les années 2001 jusqu'à 2014 ne sont plus publiées mais restent disponibles sur demande auprès du service BIPOL.
 Les données pour 2025 ne concernent que le 1er semestre.



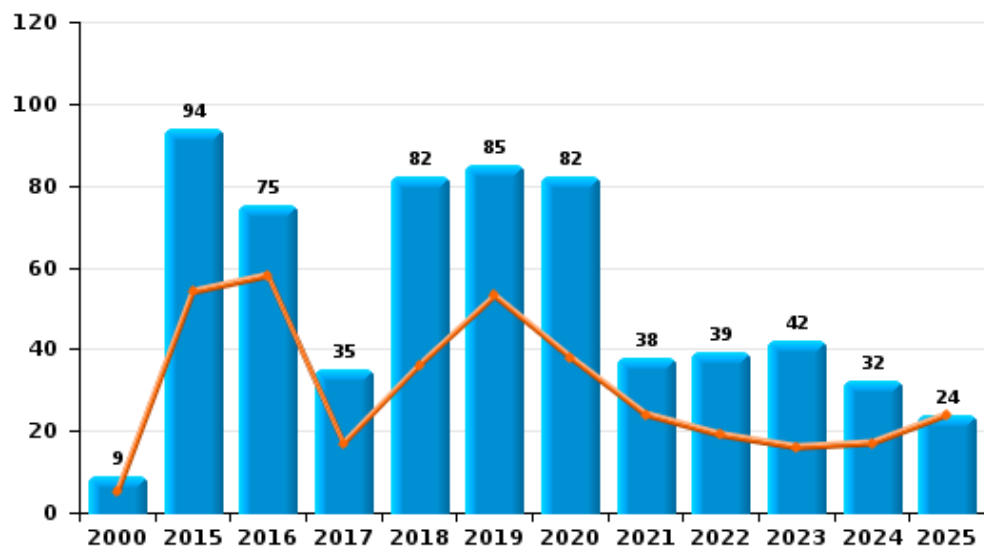
I.4. Catégorie des infractions : Drogues (top 5 des infractions au niveau national 2024)

Ans

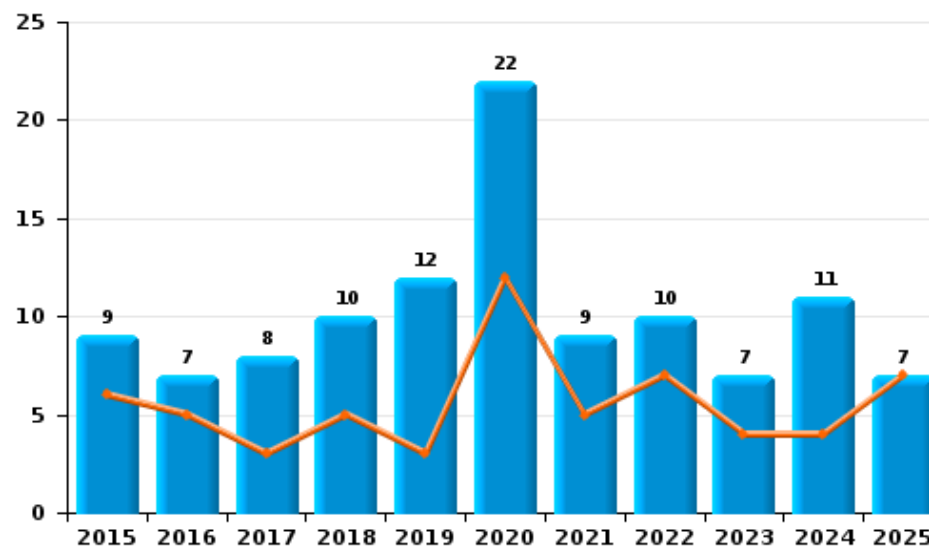
	2000	2015	2016	2017	2018	2019	2020	2021	2022	2023	2024	2025
Détention	9	94	75	35	82	85	82	38	39	42	32	24
Commerce		9	7	8	10	12	22	9	10	7	11	7
Fabrication		2	4	8	6	9	11	4	7	5	4	
Usage	20		2	2	1					2		
Importation et exportation	6	2					4		1	1	1	2
Autres	1			1	1		2	2	1		1	
Total	36	107	88	54	100	106	121	53	58	57	49	33



Détention



Commerce



FPF/DGR/DRI/BIPOL - Statistiques policières de criminalité (date de clôture: 31/10/2025)
 Les données pour les années 2001 jusqu'à 2014 ne sont plus publiées mais restent disponibles sur demande auprès du service BIPOL.
 Les données pour 2025 ne concernent que le 1er semestre.



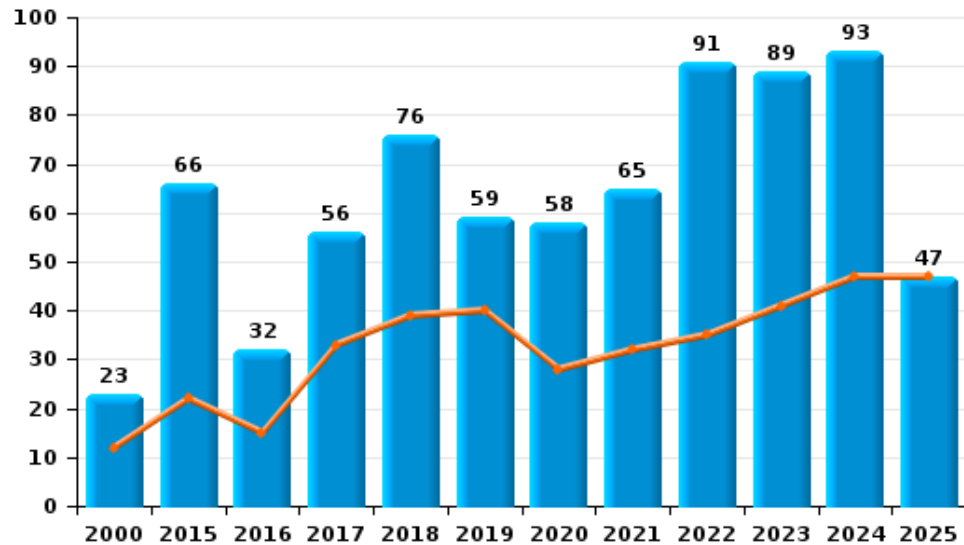
I.5. Catégorie des infractions : Fraude (top 5 des infractions au niveau national 2024)

Ans

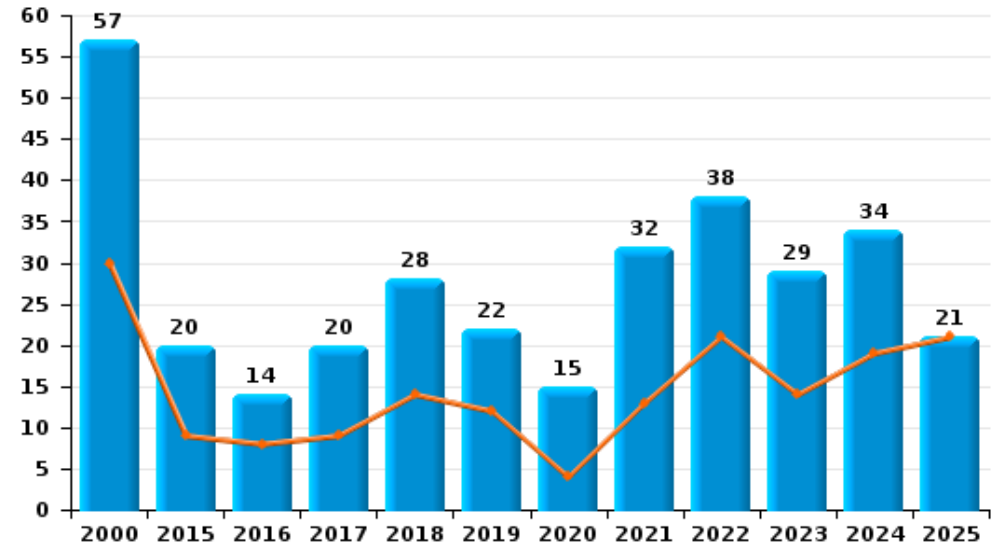
	2000	2015	2016	2017	2018	2019	2020	2021	2022	2023	2024	2025
Escroquerie	23	66	32	56	76	59	58	65	91	89	93	47
Abus de confiance et infr. apparentées	57	20	14	20	28	22	15	32	38	29	34	21
Grivèlerie	149		3	2	2	3		3	1	4		1
Détournement et destruction frauduleuse	31	12	7	4	12	12	12	11	11	18	13	2
Fraudes: Autres	3	4	4	2	6	5	10	10	7	9	21	15
Recel	16	6	6	7	1	5	6	7	7	9	9	5
Infr. liées à l'insolvabilité		1	1	1	3	2	1	1	1	4	1	1
Total	279	109	67	92	128	108	102	129	156	162	171	92



Escroquerie



Abus de confiance et infr. apparentées



FPF/DGR/DRI/BIPOL - Statistiques policières de criminalité (date de clôture: 31/10/2025)

Les données pour les années 2001 jusqu'à 2014 ne sont plus publiées mais restent disponibles sur demande auprès du service BIPOL.

Les données pour 2025 ne concernent que le 1er semestre.

STATISTIQUES POLICIERES DE CRIMINALITE

LIEU DE PERPETRATION: COMMUNE

Ans

PARTIE II : FIGURES CRIMINELLES / PHENOMENES



Ans

FC Vol moyen de transport

	2000	2015	2016	2017	2018	2019	2020	2021	2022	2023	2024	2025
Vol de voiture	244	30	39	31	38	21	21	25	27	28	24	11
Vol de moto	4	9	3	2	2	2	1			2	2	1
Carjacking	7		1	3		1	1	4	1		4	
Homejacking	1	1	1	1						1	2	
Vol dans les garages	3	5	17	10	17	7	5	7	2	7	3	2
Vol de vélomoteur	23	3	6	5	6	2	1	7	8	9	4	7
Vol de vélo	18	14	8	11	17	7	22	26	18	19	14	3

FC Cambriolage

	2000	2015	2016	2017	2018	2019	2020	2021	2022	2023	2024	2025
Cambriolage dans habitation	371	252	230	170	266	166	105	139	162	147	146	70
Cambriolage ds entreprise ou commerce	103	62	66	60	60	43	39	36	33	65	23	8
Cambriolage ds service public ou bâtiment administ	21	18	32	19	28	13	9	10	11	6	5	4
Vol au bélier	2	1			1	1				1		
Cambriolage dans bâtiment (total)	494	332	328	249	353	222	150	185	205	218	174	82



FC Vol autre

	2000	2015	2016	2017	2018	2019	2020	2021	2022	2023	2024	2025
Vol à main armée	33	14	24	20	11	18	8	18	10	11	13	5
Vol avec violence sans arme	55	38	25	25	29	31	28	19	23	25	28	8
Vol dans ou sur un véhicule	227	84	91	119	136	125	60	124	132	118	111	51
Sacjacking dans une voiture						1		1				
Vol d'armes et explosifs	8	11	2	2	6	4	1	7	5	3	4	1
Arrachage de sac à main	19	1	3	1		5		1	2	2	2	
Vol à l'arraché	27	15	8	9	11	20	7	5	12	8	6	
Vol à la tire	99	42	39	27	28	31	27	26	27	28	24	7
Vol à l'étalage	222	51	35	31	76	86	55	59	89	74	73	46
Vol par ruse	32	48	62	39	33	41	29	28	32	35	32	6
Vol de métaux	3	10	4	9	4	5	2	4	6	2	7	3
Vol sur les chantiers	11	4		3	4	5	3	4	13	5	6	1
Home-invasion		1		1	2	1		1		2	3	1
Vol d'animaux	1	1		2				1	2			
Vol de cargaison			1				1					

Criminalité ICT

	2000	2015	2016	2017	2018	2019	2020	2021	2022	2023	2024	2025
Fraude de cartes de paiements	6	29	30	26	22	45	41	36	75	97	109	28
Phishing							7	17	28	51	56	23
Ransomware				1		1		1		1	2	
Shouldersurfing			1	3	1	5	1	1	3	3	1	1
Skimming				1	1							



FC Autre

	2000	2015	2016	2017	2018	2019	2020	2021	2022	2023	2024	2025
Violence contre les métiers d'intérêt général		3	9	5	5	3	2	3	6	4	8	
Viol collectif		2			1	1						
Graffiti	2	17	16	10	11	6	5	6	8	5	3	1
Dégradation de voiture	49	88	122	110	97	113	114	102	113	80	81	36
Rixe au couteau		1		1			1	2		1	2	1

PH Violence intrafamiliale (VIF)

	2000	2015	2016	2017	2018	2019	2020	2021	2022	2023	2024	2025
VIF: physique, dans le couple	14	44	44	50	50	61	64	53	71	66	79	35
VIF: physique, envers des descendants	5	7	14	12	15	8	14	11	8	20	15	7
VIF: physique, envers d'autres membres	40	10	14	5	9	13	10	16	11	19	11	9
VIF: sexuelle, dans le couple							3				1	
VIF: sexuelle, envers des descendants	1		2	1	2		1	2				
VIF: psychique, dans le couple	105	51	54	41	38	38	60	63	58	47	50	33
VIF: psychique, envers des descendants	1	1	1				1	1	2	2	2	1
VIF: psychique, envers d'autres membres				2	3	3	2	5	3	3	4	3
VIF: économique, dans le couple	2	1	1	2	2	5	4	4	8	1	5	
VIF: économique, envers des descendants	7											1
VIF: économique, envers d'autres membres	30	9	9	5	4	5	4	4	11		3	3

PH Hormones et dopage

	2000	2015	2016	2017	2018	2019	2020	2021	2022	2023	2024	2025
Dopage humain	1			1		3						
Engraissement illégal						1						



PH Drogues

	2000	2015	2016	2017	2018	2019	2020	2021	2022	2023	2024	2025
Vente de cocaïne		1	3	1	1	2	7	2	5	4	2	4
Import-export de drogues synthétiques		1										
Vente de drogues synthétiques		3		2	1							1
Production de cannabis (culture)		2	3	5	3	5	5	3	4	4	2	
Import-export de cannabis en grande quantité		1										
Vente de cannabis en grande quantité		2					1			1	1	
Vente-traffic d héroïne		1		1	1	1	1	1				2

PH Trafic d'armes

	2000	2015	2016	2017	2018	2019	2020	2021	2022	2023	2024	2025
Commerce et production d'arme à feu et mun.		4		3	1			2		2	1	
Commerce et production d'arme non à feu			1		1							

PH Traite des êtres humains

	2000	2015	2016	2017	2018	2019	2020	2021	2022	2023	2024	2025
TEH - exploitation économique						1	1					1
TEH - exploitation sexuelle			1	1	2		1	1	2	1	1	1



PH Violence dans l'espace public

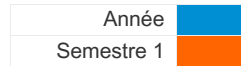
	2000	2015	2016	2017	2018	2019	2020	2021	2022	2023	2024	2025
Violence physique (transport public)	3	3	6	1	5	2	3	3	2	1	4	1
Violence physique (voie publique)	63	61	81	78	78	73	46	63	80	81	83	28
Violence physique (autre endroit public)	1	3	5	3	5	2	3	2	6	6	6	
Violence physique (endroit accessible au public)	24	24	22	23	22	16	14	15	23	21	27	8
Violence sexuelle (transport public)			3	2		1	1	2		4		
Violence sexuelle (voie publique)	2	2	3	2	1	2	6	2	8	6	4	2
Violence sexuelle (autre endroit public)		2			1	1		1	2			1
Violence sexuelle (endroit accessible au public)	3	3	3	3	4	1	2	2	2	2	1	
Violence psychique (transport public)	3	3		2	2	1	1				4	2
Violence psychique (voie publique)	73	38	40	32	30	50	50	44	45	61	59	27
Violence psychique (autre endroit public)	4	4	2	4	4	8	5	4	8	5	7	3
Violence psychique (endroit accessible au public)	32	20	9	17	15	21	11	16	14	24	27	6
Vol à main armée (transport public)	2				1							
Vol à main armée (voie publique)	9	2	4	1		2	1	5	3	5	6	1
Vol à main armée (autre endroit public)				1							2	1
Vol à main armée (endroit accessible au public)	17	11	12	10	6	6	5	8	3	3	1	1
Vol avec violence sans arme (transport public)	1	2			3	3	1	2	2		1	
Vol avec violence sans arme (voie publique)	33	20	15	10	12	17	8	4	8	11	12	1
Vol avec violence sans arme (autre endroit public)						3	2	1				1
Vol avec violence sans arme (endr. acces. au pub.)	13	7	7	8	5	5	5	6	6	6	3	3

PH Autre

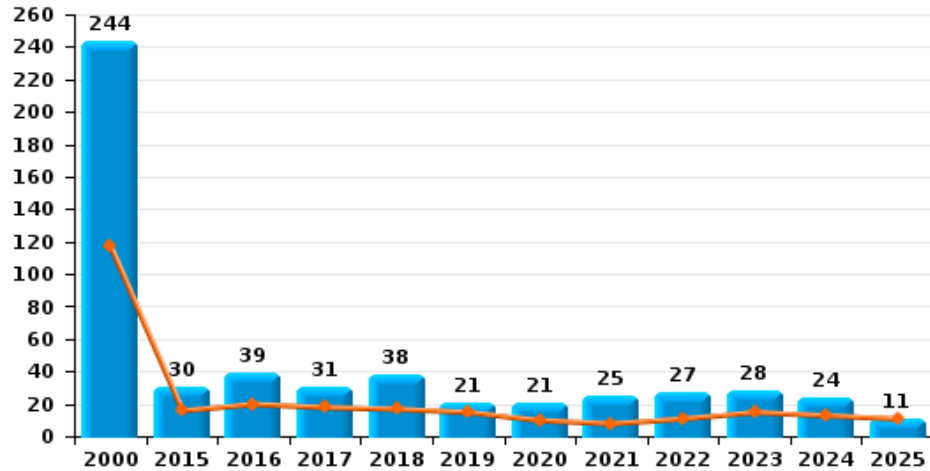
	2000	2015	2016	2017	2018	2019	2020	2021	2022	2023	2024	2025
Faux policiers			3	1					1		1	2
Terrorisme, extrémisme et radicalisme		1	1			2			1			
Cyberharcèlement	14	15	17	18	21	27	36	25	39	48	41	26
Fraude à l'identité	15	7	18	16	13	12	17	17	8	27	9	6



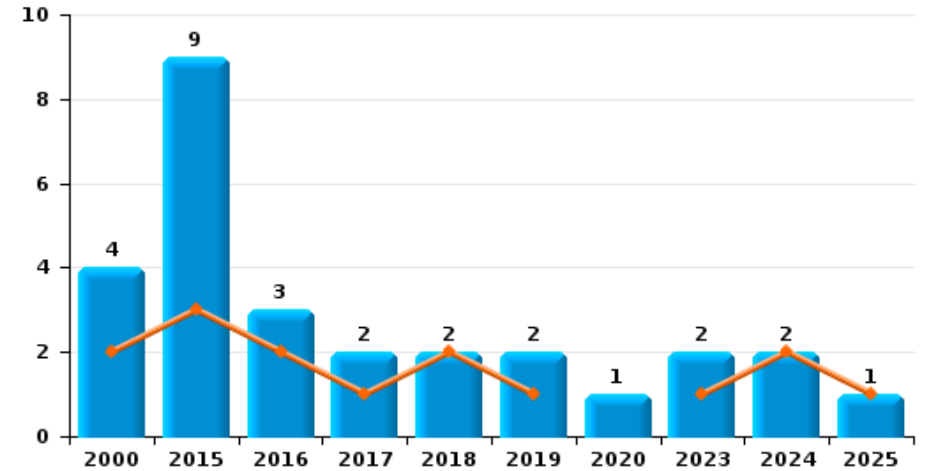
Ans



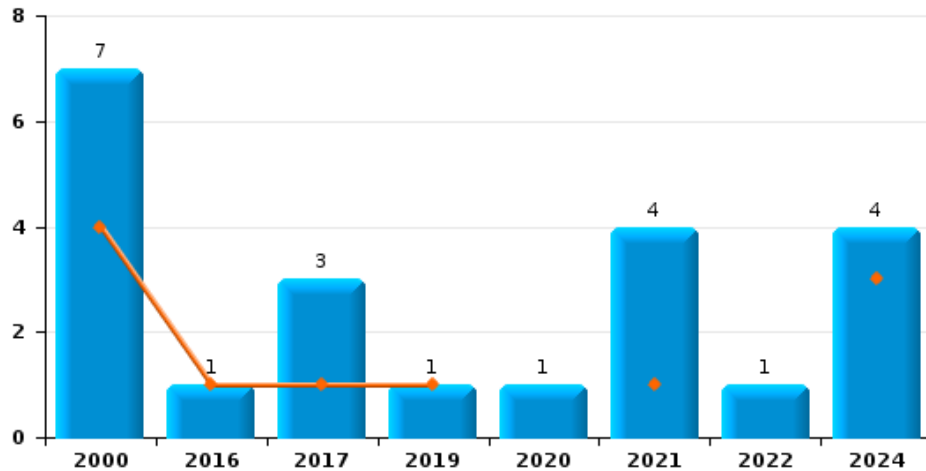
Vol de voiture



Vol de moto



Carjacking

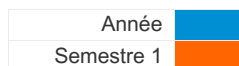


Vol dans les garages

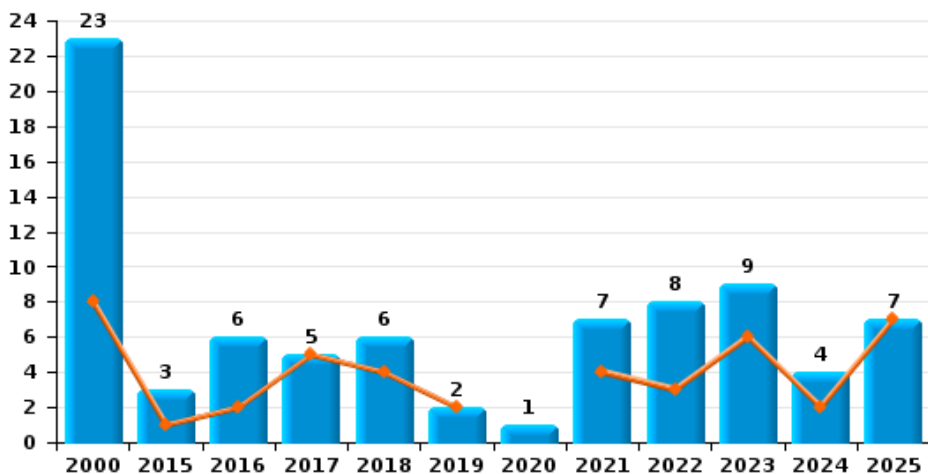




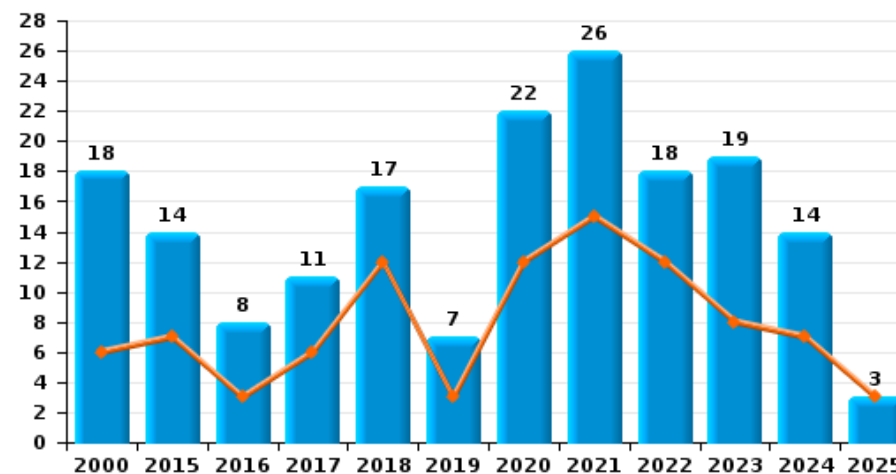
Ans



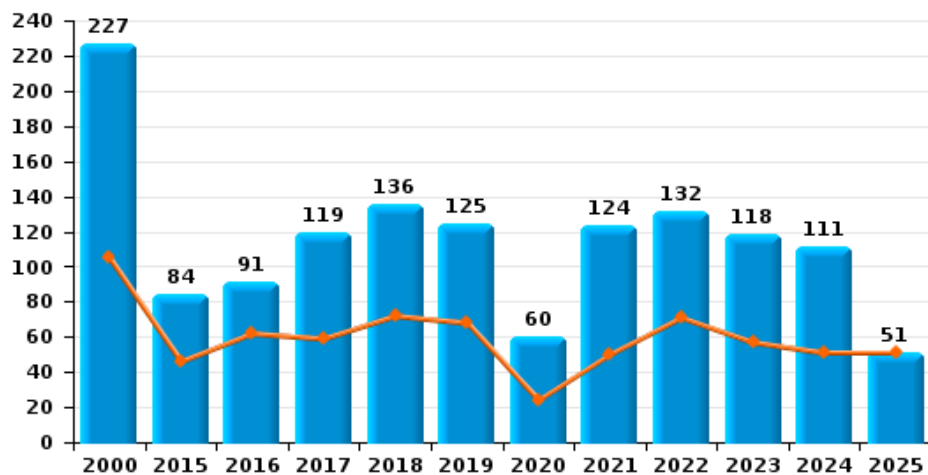
Vol de vélomoteur



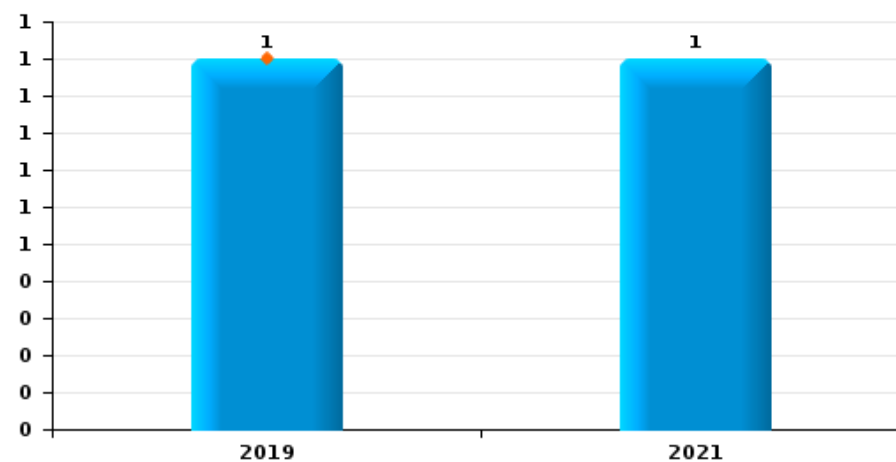
Vol de vélo



Vol dans ou sur un véhicule



Sacjacking dans une voiture

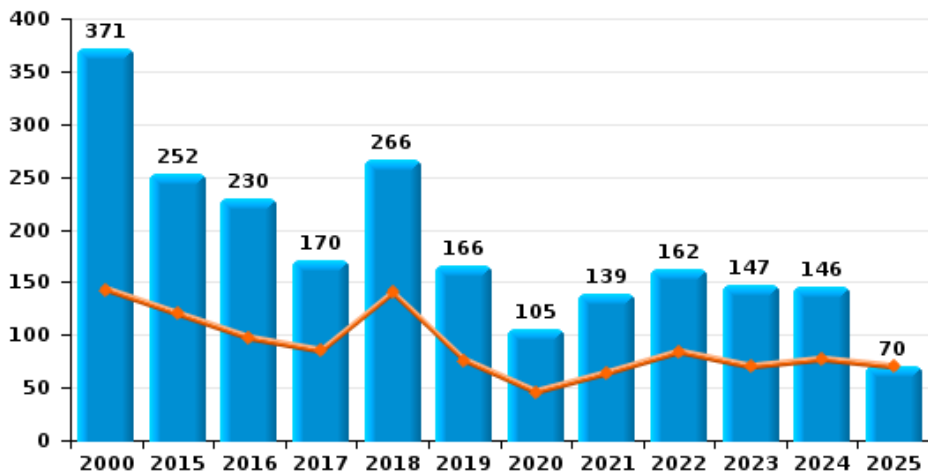




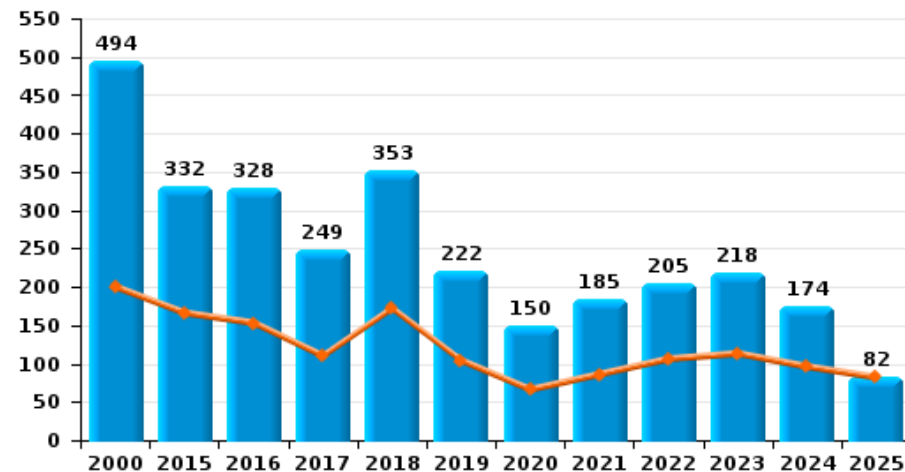
Ans



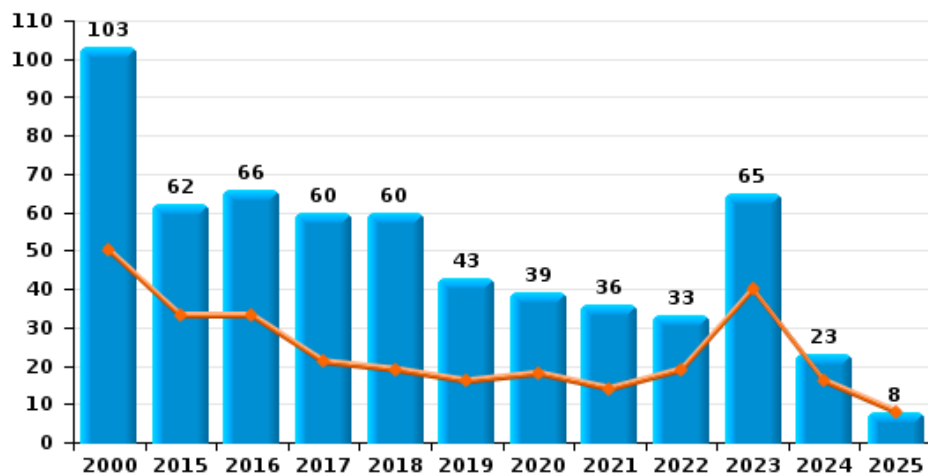
Cambriolage dans habitation



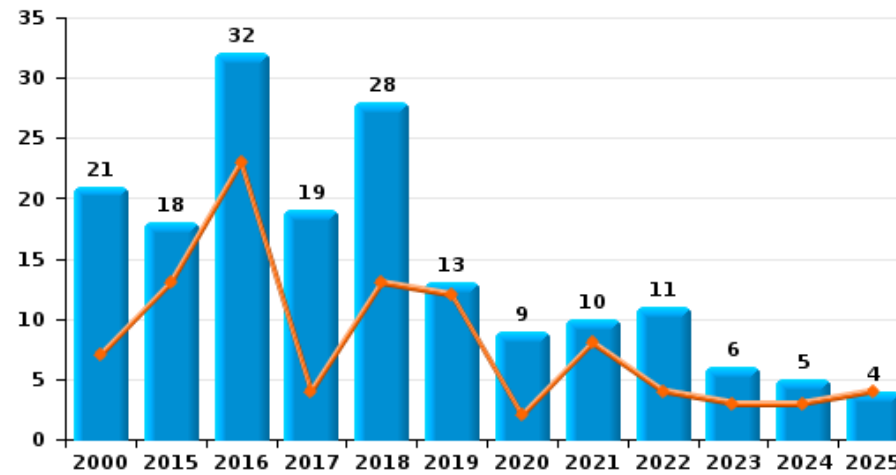
Cambriolage dans bâtiment (total)



Cambriolage ds entreprise ou commerce



Cambriolage ds service public ou bâtiment administratif

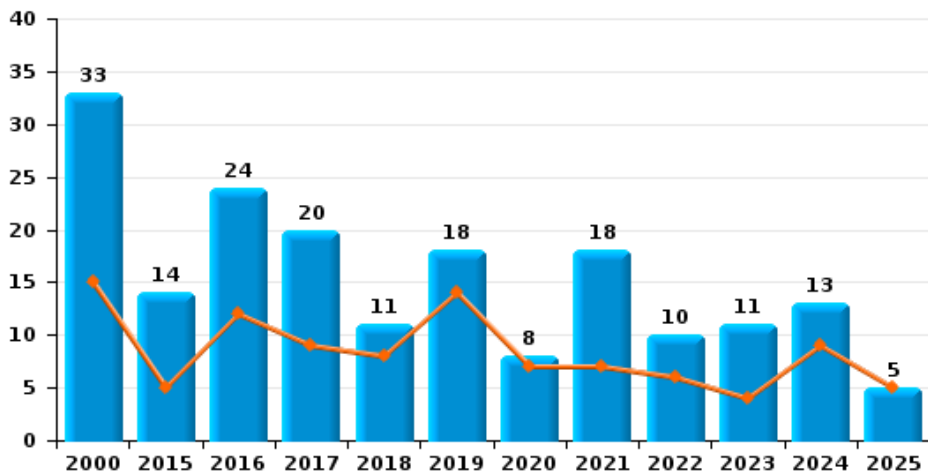




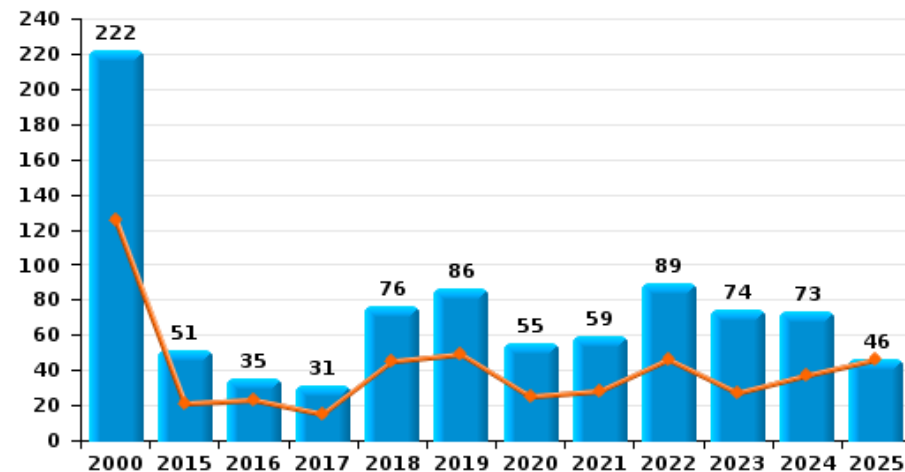
Ans

Année	■
Semestre 1	■

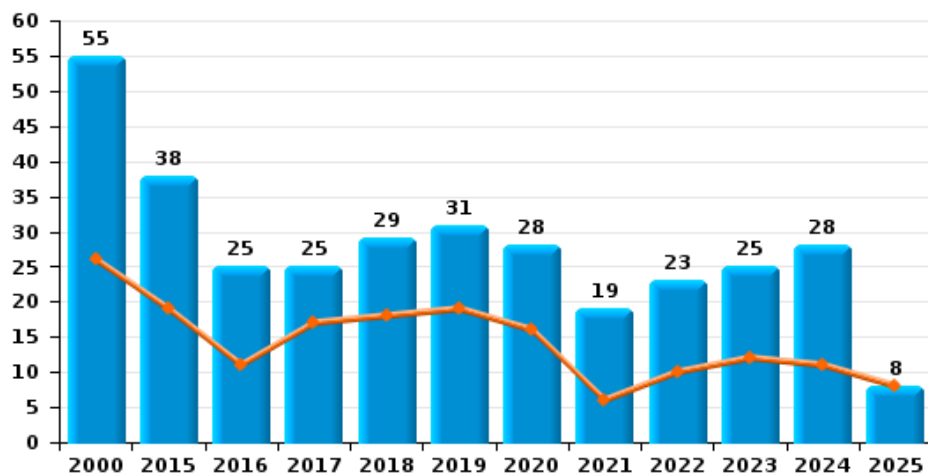
Vol à main armée



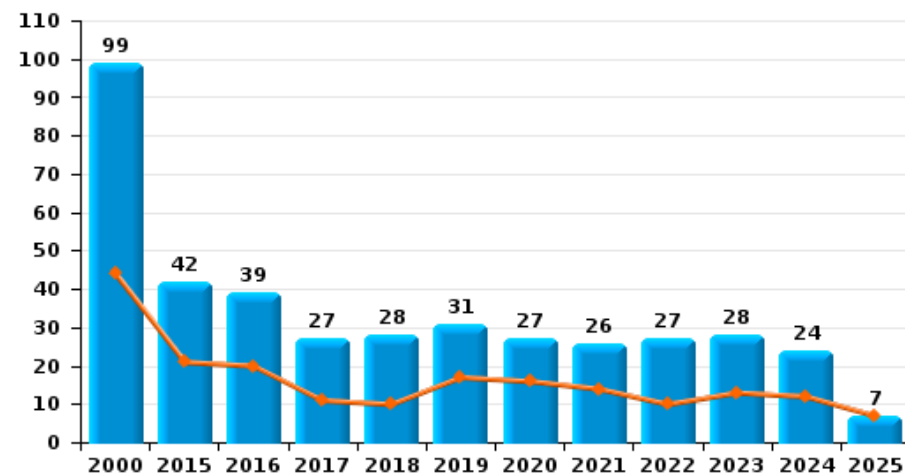
Vol à l'étalage



Vol avec violence sans arme



Vol à la tire

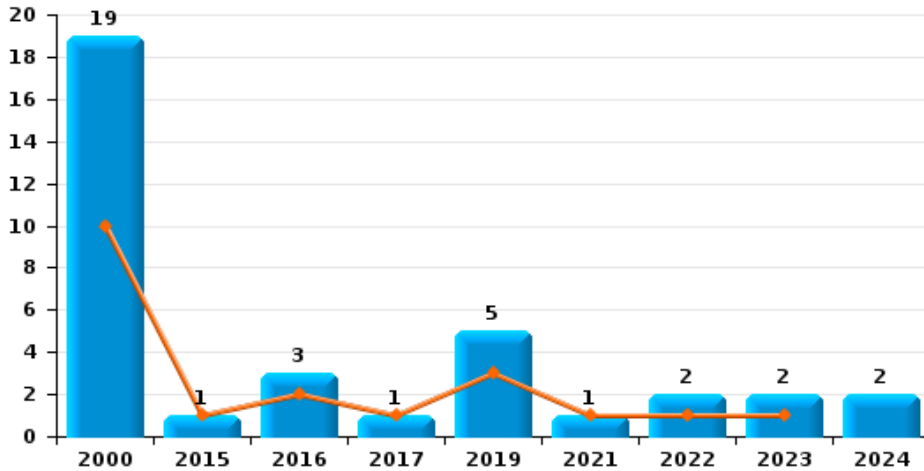




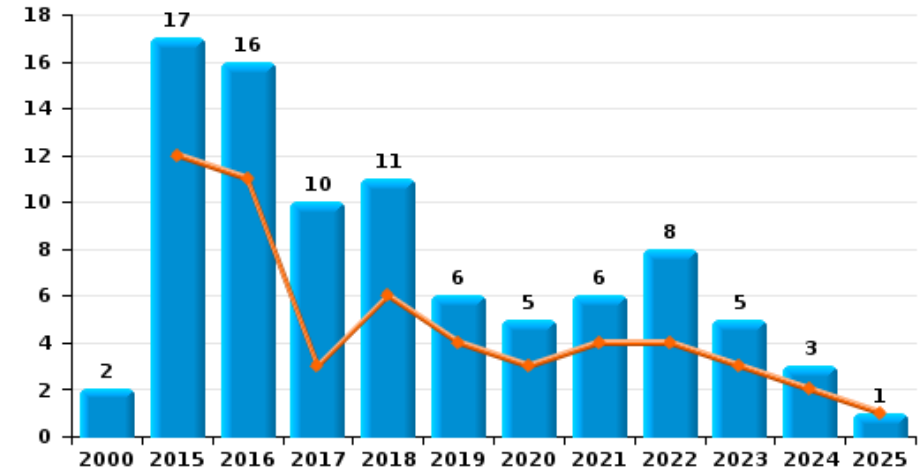
Ans



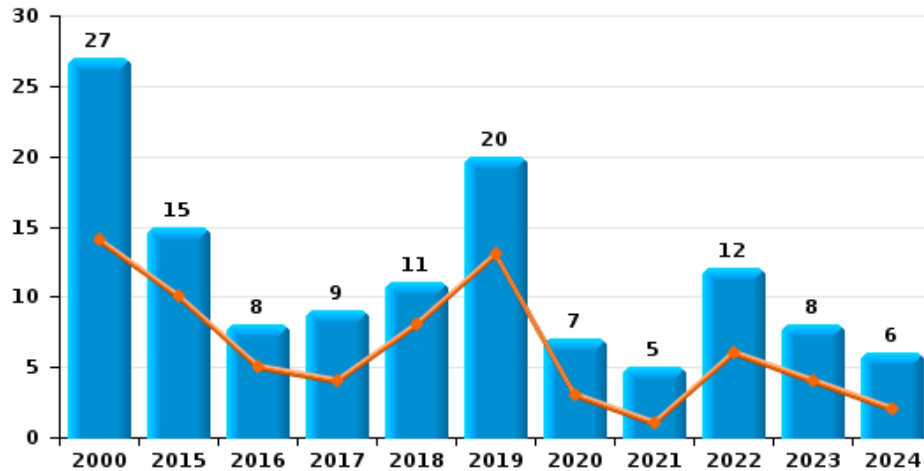
Arrachage de sac à main



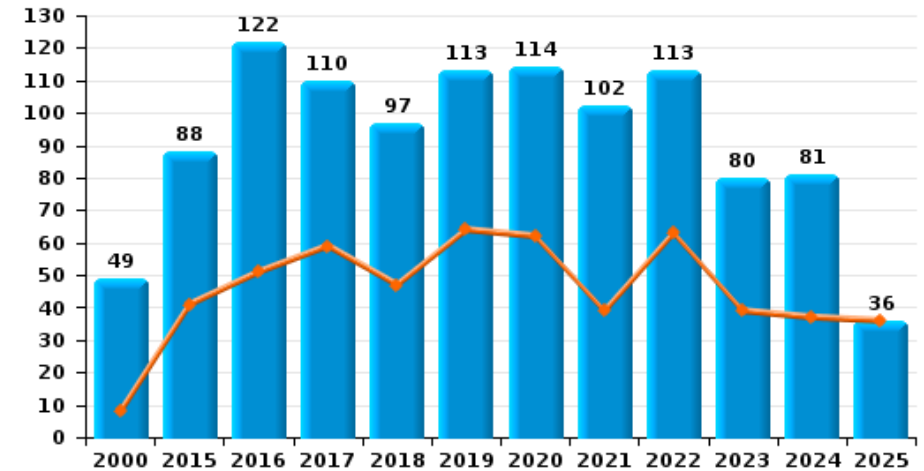
Graffiti



Vol à l'arraché



Dégradation de voiture





Ans

FC Vol moyen de transport

		2000	2015	2016	2017	2018	2019	2020	2021	2022	2023	2024	2025
Vol de voiture	Trim 1	74	7	16	11	9	9	6	3	4	4	5	5
	Trim 2	43	9	4	7	8	6	4	5	7	11	8	6
	Trim 3	70	7	9	11	8	5	3	9	8	6	7	
	Trim 4	57	7	10	2	13	1	8	8	8	7	4	
	Total	244	30	39	31	38	21	21	25	27	28	24	11
Vol de moto	Trim 1	2	2				1						1
	Trim 2		1	2	1	2					1	2	
	Trim 3	2	4	1	1						1		
	Trim 4		2				1	1					
	Total	4	9	3	2	2	2	1			2	2	1
Carjacking	Trim 1	3		1	1							2	
	Trim 2	1					1		1			1	
	Trim 3	2			2					1		1	
	Trim 4	1						1	3				
	Total	7		1	3		1	1	4	1		4	
Homejacking	Trim 1			1									
	Trim 2										1		
	Trim 3		1		1							2	
	Trim 4	1											
	Total	1	1	1	1						1	2	
Vol dans les garages	Trim 1	1	2	4	4	3	3	3	1		3		1
	Trim 2	1	2	3	2	5	3	1	3	1	1	2	1
	Trim 3	1	1	4	4	4	1		3	1	2		
	Trim 4			6		5		1			1	1	
	Total	3	5	17	10	17	7	5	7	2	7	3	2



FC Vol moyen de transport

		2000	2015	2016	2017	2018	2019	2020	2021	2022	2023	2024	2025
Vol de vélomoteur	Trim 1	4		1	1	1				2	4		2
	Trim 2	4	1	1	4	3	2		4	1	2	2	5
	Trim 3	6	2	2		2			2	3	1	1	
	Trim 4	9		2				1	1	2	2	1	
	Total	23	3	6	5	6	2	1	7	8	9	4	7
Vol de vélo	Trim 1	2	1	1	1	6		8	10	5	3	5	2
	Trim 2	4	6	2	5	6	3	4	5	7	5	2	1
	Trim 3	7	5	3	3	2	1	5	8	4	9	2	
	Trim 4	5	2	2	2	3	3	5	3	2	2	5	
	Total	18	14	8	11	17	7	22	26	18	19	14	3



FC Cambriolage

		2000	2015	2016	2017	2018	2019	2020	2021	2022	2023	2024	2025
Cambriolage dans habitation	Trim 1	68	67	56	51	50	33	35	26	43	36	33	42
	Trim 2	75	53	41	34	90	43	11	38	41	34	44	28
	Trim 3	80	56	84	38	50	32	20	27	40	40	29	
	Trim 4	148	76	49	47	76	58	39	48	38	37	40	
Total		371	252	230	170	266	166	105	139	162	147	146	70
Cambriolage ds entreprise ou commerce	Trim 1	35	12	19	9	13	9	14	6	10	25	6	4
	Trim 2	15	21	14	12	6	7	4	8	9	15	10	4
	Trim 3	28	13	16	18	14	15	5	10	8	6	4	
	Trim 4	25	16	17	21	27	12	16	12	6	19	3	
Total		103	62	66	60	60	43	39	36	33	65	23	8
Cambriolage ds service public ou bâtiment administ	Trim 1	4	6	11	2	5	6	1	3	4	1	1	2
	Trim 2	3	7	12	2	8	6	1	5		2	2	2
	Trim 3	8	2	5	6	7		3	1	4		2	
	Trim 4	6	3	4	9	8	1	4	1	3	3		
Total		21	18	32	19	28	13	9	10	11	6	5	4
Vol au béliier	Trim 1	1				1							
	Trim 2		1				1				1		
	Trim 4	1											
Total		2	1			1	1				1		
Cambriolage dans bâtiment (total)	Trim 1	107	85	86	62	68	48	50	35	56	62	40	48
	Trim 2	93	81	67	48	104	56	16	51	50	51	56	34
	Trim 3	116	71	105	62	71	47	28	38	52	46	35	
	Trim 4	178	95	70	77	110	71	56	61	47	59	43	
Total		494	332	328	249	353	222	150	185	205	218	174	82



FC Vol autre

		2000	2015	2016	2017	2018	2019	2020	2021	2022	2023	2024	2025
Vol à main armée	Trim 1	10	3	5	8	5	7	4	2	3	1	6	1
	Trim 2	5	2	7	1	3	7	3	5	3	3	3	4
	Trim 3	11	4	3	4	2	3	1	2	1	3	2	
	Trim 4	7	5	9	7	1	1		9	3	4	2	
	Total	33	14	24	20	11	18	8	18	10	11	13	5
Vol avec violence sans arme	Trim 1	12	5	7	11	6	14	8	4	6	6	4	4
	Trim 2	14	14	4	6	12	5	8	2	4	6	7	4
	Trim 3	19	11	7	5	5	4	6	7	6	8	9	
	Trim 4	10	8	7	3	6	8	6	6	7	5	8	
	Total	55	38	25	25	29	31	28	19	23	25	28	8
Vol dans ou sur un véhicule	Trim 1	50	27	24	35	40	39	11	26	40	33	15	24
	Trim 2	55	19	38	24	32	29	13	24	31	24	36	27
	Trim 3	58	14	18	32	35	31	20	32	26	39	44	
	Trim 4	64	24	11	28	29	26	16	42	35	22	16	
	Total	227	84	91	119	136	125	60	124	132	118	111	51
Sacjacking dans une voiture	Trim 1						1						
	Trim 3								1				
	Total						1		1				
Vol d'armes et explosifs	Trim 1	3	5		1	2	2		1	3		1	
	Trim 2	1	2	1		2			2	1	1		1
	Trim 3	4		1			1		3		1	2	
	Trim 4		4		1	2	1	1	1	1	1	1	
	Total	8	11	2	2	6	4	1	7	5	3	4	1
Arrachage de sac à main	Trim 1	5			1		3		1	1	1		
	Trim 2	5	1	2									
	Trim 3	7		1			1			1	1	2	
	Trim 4	2					1						
	Total	19	1	3	1		5		1	2	2	2	



FC Vol autre

		2000	2015	2016	2017	2018	2019	2020	2021	2022	2023	2024	2025
Vol à l'arraché	Trim 1	7		1	3	2	9	1	1	3	1	2	
	Trim 2	7	10	4	1	6	4	2		3	3		
	Trim 3	10	4	3	2	2	2	3	2	4	2	4	
	Trim 4	3	1		3	1	5	1	2	2	2		
	Total	27	15	8	9	11	20	7	5	12	8	6	
Vol à la tire	Trim 1	20	15	6	8	4	7	10	5	4	5	7	3
	Trim 2	24	6	14	3	6	10	6	9	6	8	5	4
	Trim 3	27	8	7	5	9	9	6	5	6	8	4	
	Trim 4	28	13	12	11	9	5	5	7	11	7	8	
	Total	99	42	39	27	28	31	27	26	27	28	24	7
Vol à l'étalage	Trim 1	54	14	11	7	18	22	13	13	25	9	14	27
	Trim 2	72	7	12	8	27	27	12	15	21	18	23	19
	Trim 3	52	11	6	5	12	18	13	16	26	30	14	
	Trim 4	44	19	6	11	19	19	17	15	17	17	22	
	Total	222	51	35	31	76	86	55	59	89	74	73	46
Vol par ruse	Trim 1	11	14	14	10	11	21	6	3	6	7	8	2
	Trim 2	5	11	16	5	5	8	6	10	3	7	8	4
	Trim 3	10	14	14	9	10	7	3	8	11	11	11	
	Trim 4	6	9	18	15	7	5	14	7	12	10	5	
	Total	32	48	62	39	33	41	29	28	32	35	32	6
Vol de métaux	Trim 1	2	6	2	1	1	1			3		2	1
	Trim 2			1		1		1	1	1	1	3	2
	Trim 3	1	2			1	2	1	1	1		2	
	Trim 4		2	1	8	1	2		2	1	1		
	Total	3	10	4	9	4	5	2	4	6	2	7	3



FC Vol autre

		2000	2015	2016	2017	2018	2019	2020	2021	2022	2023	2024	2025
Vol sur les chantiers	Trim 1	2					1		1	1	1	1	1
	Trim 2	4	1		1			2	1	3	2	2	
	Trim 3	4	1			1	2			2	1	2	
	Trim 4	1	2		2	3	2	1	2	7	1	1	
	Total	11	4		3	4	5	3	4	13	5	6	1
Home-invasion	Trim 1				1								
	Trim 2						1		1				1
	Trim 3		1			1						3	
	Trim 4					1				2			
	Total		1		1	2	1		1		2	3	1
Vol d'animaux	Trim 1				2					1			
	Trim 4	1	1						1	1			
	Total	1	1		2				1	2			
Vol de cargaison	Trim 1			1									
	Trim 3							1					
	Total		1					1					



Criminalité ICT

		2000	2015	2016	2017	2018	2019	2020	2021	2022	2023	2024	2025
Fraude de cartes de paiements	Trim 1	2	6	7	7	1	20	7	6	15	18	27	19
	Trim 2	2	7	6	6	4	4	3	13	14	22	28	9
	Trim 3		10	8	6	9	10	13	8	19	29	30	
	Trim 4	2	6	9	7	8	11	18	9	27	28	24	
Total		6	29	30	26	22	45	41	36	75	97	109	28
Phishing	Trim 1							1	4	8	8	16	17
	Trim 2								5	4	7	12	6
	Trim 3								3	5	15	17	
	Trim 4							6	5	11	21	11	
Total								7	17	28	51	56	23
Ransomware	Trim 1										1	1	
	Trim 2						1						
	Trim 3								1			1	
	Trim 4			1									
Total				1		1	1	1		1	2		
Shouldersurfing	Trim 1			1	1		3	1	1			1	
	Trim 2										2		1
	Trim 3				1		1				1		
	Trim 4				1	1	1			3			
Total			1	3	1	5	1	1	3	3	3	1	1
Skimming	Trim 1				1								
	Trim 3					1							
	Total			1	1								



FC Autre

		2000	2015	2016	2017	2018	2019	2020	2021	2022	2023	2024	2025
Violence contre les métiers d'intérêt général	Trim 1			2	1	3	1	1		1		1	
	Trim 2		1	4	1	1	2		1			3	
	Trim 3		1	1	1			1		2		2	
	Trim 4		1	2	2	1			2	3	4	2	
Total			3	9	5	5	3	2	3	6	4	8	
Viol collectif	Trim 2		2			1							
	Trim 4						1						
	Total		2			1	1						
Graffiti	Trim 1		7	9	1	2	2	2	4	2	1	1	
	Trim 2		5	2	2	4	2	1		2	2	1	1
	Trim 3		2	4	3	1			1	1		1	
	Trim 4	2	3	1	4	4	2	2	1	3	2		
Total		2	17	16	10	11	6	5	6	8	5	3	1
Dégradation de voiture	Trim 1		14	34	28	27	29	37	18	37	28	17	13
	Trim 2	8	27	17	31	20	35	25	21	26	11	20	23
	Trim 3	19	17	46	23	30	26	29	36	26	22	25	
	Trim 4	22	30	25	28	20	23	23	27	24	19	19	
Total		49	88	122	110	97	113	114	102	113	80	81	36
Rixe au couteau	Trim 1								1			1	
	Trim 2		1						1				1
	Trim 3										1		
	Trim 4				1			1				1	
Total			1		1			1	2		1	2	1



PH Violence intrafamiliale (VIF)

		2000	2015	2016	2017	2018	2019	2020	2021	2022	2023	2024	2025
VIF: physique, dans le couple	Trim 1	1	11	10	9	15	12	15	13	12	17	18	21
	Trim 2	2	11	14	13	8	17	12	14	16	14	20	14
	Trim 3	4	13	10	17	12	13	10	11	19	20	18	
	Trim 4	7	9	10	11	15	19	27	15	24	15	23	
	Total	14	44	44	50	50	61	64	53	71	66	79	35
VIF: physique, envers des descendants	Trim 1	1	2	2	3	5	3	2	5	4	9	5	3
	Trim 2	2	1	5	1	2	3	4	1	3	4	1	4
	Trim 3	1	2	3	6	8	2	6	2	1	4	4	
	Trim 4	1	2	4	2			2	3		3	5	
	Total	5	7	14	12	15	8	14	11	8	20	15	7
VIF: physique, envers d'autres membres	Trim 1	11	3	5	2	1	4	3		2	7	1	4
	Trim 2	9	2	4	1	3	3	1	7	3	3	7	5
	Trim 3	9	3	4	2	2	2	4	1	3	5	2	
	Trim 4	11	2	1		3	4	2	8	3	4	1	
	Total	40	10	14	5	9	13	10	16	11	19	11	9
VIF: sexuelle, dans le couple	Trim 2											1	
	Trim 4							3					
	Total							3				1	
VIF: sexuelle, envers des descendants	Trim 1			1	1			1					
	Trim 2					2			2				
	Trim 3	1											
	Trim 4			1									
	Total	1		2	1	2		1	2				
VIF: psychique, dans le couple	Trim 1	22	21	16	13	6	11	15	8	18	4	13	11
	Trim 2	34	9	16	8	10	9	16	20	18	16	13	22
	Trim 3	24	11	16	7	15	9	15	20	12	13	15	
	Trim 4	25	10	6	13	7	9	14	15	10	14	9	
	Total	105	51	54	41	38	38	60	63	58	47	50	33



PH Violence intrafamiliale (VIF)

		2000	2015	2016	2017	2018	2019	2020	2021	2022	2023	2024	2025
VIF: psychique, envers des descendants	Trim 1		1						1	1			1
	Trim 2											1	
	Trim 3	1		1				1		1		1	
	Trim 4										2		
	Total	1	1	1					1	1	2	2	2
VIF: psychique, envers d'autres membres	Trim 1					1	1				1	3	1
	Trim 2				1	1	1		1	1	1		2
	Trim 3				1			1		2			
	Trim 4					1	1	1	4		1	1	
	Total			2	3	3	2	5	3	3	3	4	3
VIF: économique, dans le couple	Trim 1	1	1		1		1	1	1	4		3	
	Trim 2	1			1		1	2	2	2	1	1	
	Trim 3					2	1		1	2		1	
	Trim 4						2	1					
	Total	2	1	1	2	2	5	4	4	8	1	5	
VIF: économique, envers des descendants	Trim 1	1											
	Trim 2	4											1
	Trim 3	1											
	Trim 4	1											
	Total	7											1
VIF: économique, envers d'autres membres	Trim 1	12	4	4	2		1	1	3	3		1	1
	Trim 2	5	2	3	2	1	2	1		3		1	2
	Trim 3	8	1	1	1	2	1	1	1	4			
	Trim 4	5	2	1		1	1	1		1		1	
	Total	30	9	9	5	4	5	4	4	11		3	3



PH Hormones et dopage

		2000	2015	2016	2017	2018	2019	2020	2021	2022	2023	2024	2025
Dopage humain	Trim 2	1			1		1						
	Trim 3						2						
	Total	1			1		3						
Engraissement illégal	Trim 2						1						
	Total						1						



PH Drogues

		2000	2015	2016	2017	2018	2019	2020	2021	2022	2023	2024	2025
Vente de cocaïne	Trim 1			1				2	1	2	2		3
	Trim 2					1	2	2		1	1		1
	Trim 3			1				2	1			2	
	Trim 4		1	1	1			1		2	1		
Total			1	3	1	1	2	7	2	5	4	2	4
Import-export de drogues synthétiques	Trim 1		1										
	Total		1										
Vente de drogues synthétiques	Trim 1		1										1
	Trim 2				2	1							
	Trim 3		2										
	Total		3		2	1							1
Production de cannabis (culture)	Trim 1			1	3	1	3		2	2			
	Trim 2		1			2			1	2		1	
	Trim 3		1	2	2			3			2	1	
	Trim 4						2	2			2		
Total			2	3	5	3	5	5	3	4	4	2	
Import-export de cannabis en grande quantité	Trim 1		1										
	Total		1										
Vente de cannabis en grande quantité	Trim 1		1										
	Trim 2							1			1	1	
	Trim 3		1										
	Total		2					1			1	1	
Vente-traffic d héroïne	Trim 1		1			1							2
	Trim 3						1						
	Trim 4				1			1	1				
	Total		1		1	1	1	1	1				2



PH Trafic d'armes

		2000	2015	2016	2017	2018	2019	2020	2021	2022	2023	2024	2025
Commerce et production d'arme à feu et mun.	Trim 1		2		1						1		
	Trim 2				1				1				
	Trim 3		1						1				
	Trim 4		1		1	1					1	1	
Total			4		3	1			2		2	1	
Commerce et production d'arme non à feu	Trim 1					1							
	Trim 4			1									
	Total			1		1							



PH Traite des êtres humains

		2000	2015	2016	2017	2018	2019	2020	2021	2022	2023	2024	2025
TEH - exploitation économique	Trim 1							1					
	Trim 2												1
	Trim 4						1						
	Total						1	1					1
TEH - exploitation sexuelle	Trim 1							1		1	1	1	
	Trim 2					1				1			1
	Trim 3			1		1							
	Trim 4				1				1				
	Total			1	1	2		1	1	2	1	1	1



PH Violence dans l'espace public

		2000	2015	2016	2017	2018	2019	2020	2021	2022	2023	2024	2025
Violence physique (transport public)	Trim 1		1	2		1	1		1	1		1	
	Trim 2	3	1	2		4	1		1		1	2	1
	Trim 3							2				1	
	Trim 4		1	2	1			1	1	1			
Total		3	3	6	1	5	2	3	3	2	1	4	1
Violence physique (voie publique)	Trim 1	20	12	16	20	12	14	14	15	12	19	13	18
	Trim 2	15	19	26	18	25	20	10	14	24	18	19	10
	Trim 3	12	18	26	23	17	25	15	18	25	21	28	
	Trim 4	16	12	13	17	24	14	7	16	19	23	23	
Total		63	61	81	78	78	73	46	63	80	81	83	28
Violence physique (autre endroit public)	Trim 1		3	2		1			1		2	1	
	Trim 2	1			1	1	1	1		2	3	5	
	Trim 3			2		1		1	1	3			
	Trim 4			1	2	2	1	1		1	1		
Total		1	3	5	3	5	2	3	2	6	6	6	
Violence physique (endroit accessible au public)	Trim 1	7	9	10	4	4	2	3	2	4	7	5	5
	Trim 2	7	7	4	9	1	1	3	2	5	6	8	3
	Trim 3	6	4	1	5	12	6	6	5	6	3	4	
	Trim 4	4	4	7	5	5	7	2	6	8	5	10	
Total		24	24	22	23	22	16	14	15	23	21	27	8
Violence sexuelle (transport public)	Trim 1				1		1	1	1				
	Trim 2			2	1						2		
	Trim 3			1							1		
	Trim 4							1		1			
Total				3	2		1	1	2		4		



PH Violence dans l'espace public

		2000	2015	2016	2017	2018	2019	2020	2021	2022	2023	2024	2025
Violence sexuelle (voie publique)	Trim 1			2		1	1			2	1	1	2
	Trim 2		1		1			1	1	3	4	1	
	Trim 3	1	1	1			1	4	1	2	1		
	Trim 4	1						1		1		2	
	Total	2	2	3	2	1	2	6	2	8	6	4	2
Violence sexuelle (autre endroit public)	Trim 1						1			1			
	Trim 2		2										1
	Trim 3				1					1			
	Trim 4								1				
	Total		2			1	1		1	2			1
Violence sexuelle (endroit accessible au public)	Trim 1	1	2		1	2		1		2	1	1	
	Trim 2	1		2									
	Trim 3	1	1	1	2	2	1	1	1		1		
	Trim 4								1				
	Total	3	3	3	4	1	2	2	2	2	2	1	
Violence psychique (transport public)	Trim 1		1		1								2
	Trim 2	2			1		1						
	Trim 3							1				2	
	Trim 4	1	2			2						2	
	Total	3	3		2	2	1	1				4	2
Violence psychique (voie publique)	Trim 1	17	3	5	8	5	12	12	9	10	14	11	11
	Trim 2	17	10	13	9	5	10	14	11	16	24	19	16
	Trim 3	27	12	13	9	9	17	13	11	9	12	18	
	Trim 4	12	13	9	6	11	11	11	13	10	11	11	
	Total	73	38	40	32	30	50	50	44	45	61	59	27



PH Violence dans l'espace public

		2000	2015	2016	2017	2018	2019	2020	2021	2022	2023	2024	2025
Violence psychique (autre endroit public)	Trim 1		1		2	1	1	1	2	2	1	6	2
	Trim 2	2		1		2	3	2	2		1	1	1
	Trim 3			1	2	1	1	1		2	1		
	Trim 4	2	3				3	1		4	2		
	Total	4	4	2	4	4	8	5	4	8	5	7	3
Violence psychique (endroit accessible au public)	Trim 1	13	8	3	3	7	1	1	5	3	3	7	4
	Trim 2	8	2	2	8	2	7	2	4	5	8	8	2
	Trim 3	6	8	1	5	4	6	5		1	6	6	
	Trim 4	5	2	3	1	2	7	3	7	5	7	6	
	Total	32	20	9	17	15	21	11	16	14	24	27	6
Vol à main armée (transport public)	Trim 2					1							
	Trim 3	1											
	Trim 4	1											
	Total	2				1							
Vol à main armée (voie publique)	Trim 1	3		3	1		1				1	3	1
	Trim 2	2					1	1		2	1	1	
	Trim 3	3	1						1		2		
	Trim 4	1	1	1					4	1	1	2	
	Total	9	2	4	1		2	1	5	3	5	6	1
Vol à main armée (autre endroit public)	Trim 1											2	
	Trim 2												1
	Trim 4				1								
	Total				1							2	1
Vol à main armée (endroit accessible au public)	Trim 1	5	3	1	5	4	4	3	2	2		1	
	Trim 2	3	2	2	1	1	1	1	2		1		1
	Trim 3	5	2	1	2	1	1	1	1	1	1		
	Trim 4	4	4	8	2				3		1		
	Total	17	11	12	10	6	6	5	8	3	3	1	1



PH Violence dans l'espace public

		2000	2015	2016	2017	2018	2019	2020	2021	2022	2023	2024	2025
Vol avec violence sans arme (transport public)	Trim 1	1	1				1		2	1		1	
	Trim 2					2	1						
	Trim 3							1		1			
	Trim 4		1			1	1						
Total		1	2			3	3	1	2	2		1	
Vol avec violence sans arme (voie publique)	Trim 1	5		3	3	3	10	3	1	2	3	3	1
	Trim 2	9	10	3	2	4	2	2		2	3	3	
	Trim 3	13	6	4	4	4	1	1	1	2	3	3	
	Trim 4	6	4	5	1	1	4	2	2	2	2	3	
Total		33	20	15	10	12	17	8	4	8	11	12	1
Vol avec violence sans arme (autre endroit public)	Trim 1						2	1					1
	Trim 3						1	1					
	Trim 4								1				
Total							3	2	1				1
Vol avec violence sans arme (endr. acces. au pub.)	Trim 1	4	2	3	6	1	1	1		1	3		1
	Trim 2	4	2	1	1	2	1	2	1	1	1	1	2
	Trim 3	3	1	1		1	1	1	2	1	2	2	
	Trim 4	2	2	2	1	1	2	1	3	3			
Total		13	7	7	8	5	5	5	6	6	6	3	3



PH Autre

		2000	2015	2016	2017	2018	2019	2020	2021	2022	2023	2024	2025
Faux policiers	Trim 1												1
	Trim 2			3						1		1	1
	Trim 4				1								
	Total			3	1					1		1	2
Terrorisme, extrémisme et radicalisme	Trim 3						2						
	Trim 4		1	1						1			
	Total		1	1			2			1			
Cyberharcèlement	Trim 1	6	6	2	5	4	4	5	9	12	13	10	11
	Trim 2	3	5	4	4	4	10	7	4	9	18	11	15
	Trim 3	2	4	1	4	8	9	10	6	6	13	10	
	Trim 4	3		10	5	5	4	14	6	12	4	10	
	Total	14	15	17	18	21	27	36	25	39	48	41	26
Fraude à l'identité	Trim 1	1	1	3	5	4	6	4	3	2	6	3	2
	Trim 2	2	1	6	6	5	1	5	4	2	8	2	4
	Trim 3	4	4	5	3	2	2	1	3	2	9	2	
	Trim 4	8	1	4	2	2	3	7	7	2	4	2	
	Total	15	7	18	16	13	12	17	17	8	27	9	6



Ans

2024

FC Vol moyen de transport

	Jan	Fév	Mar	Avr	Mai	Juin	Juil	Août	Sep	Oct	Nov	Déc	Total
Vol de voiture	2	2	1	3	4	1	3	3	1	1	1	2	24
Vol de moto				2									2
Carjacking	1		1	1			1						4
Homejacking							1		1				2
Vol dans les garages				2						1			3
Vol de vélomoteur					2			1			1		4
Vol de vélo		2	3	1		1	1		1	4		1	14

FC Cambriolage

	Jan	Fév	Mar	Avr	Mai	Juin	Juil	Août	Sep	Oct	Nov	Déc	Total
Cambriolage dans habitation	9	13	11	16	12	16	7	17	5	9	15	16	146
Cambriolage ds entreprise ou commerce	2	1	3	8	1	1	2	2		1	1	1	23
Cambriolage ds service public ou bâtiment administ		1			2		1		1				5
Cambriolage dans bâtiment (total)	11	15	14	24	15	17	10	19	6	10	16	17	174



FC Vol autre

	Jan	Fév	Mar	Avr	Mai	Juin	Juil	Août	Sep	Oct	Nov	Déc	Total
Vol à main armée	2	2	2		3				2			2	13
Vol avec violence sans arme	1	2	1	2	3	2	6	1	2	3	3	2	28
Vol dans ou sur un véhicule	6	4	5	8	14	14	14	18	12	3	7	6	111
Vol d'armes et explosifs		1							2	1			4
Arrachage de sac à main							1		1				2
Vol à l'arraché		1	1				2	1	1				6
Vol à la tire	2	1	4	3	1	1	1	2	1	3	2	3	24
Vol à l'étalage	2	3	9	11	8	4	3	8	3	6	9	7	73
Vol par ruse	2	3	3	3	2	3	3	3	5	3	2		32
Vol de métaux		1	1	1	1	1		2					7
Vol sur les chantiers		1			1	1		1	1	1			6
Home-invasion							1		2				3

Criminalité ICT

	Jan	Fév	Mar	Avr	Mai	Juin	Juil	Août	Sep	Oct	Nov	Déc	Total
Fraude de cartes de paiements	9	10	8	9	11	8	12	8	10	5	9	10	109
Phishing	5	7	4	5	4	3	9	6	2	3	4	4	56
Ransomware		1					1						2
Shouldersurfing		1											1

FC Autre

	Jan	Fév	Mar	Avr	Mai	Juin	Juil	Août	Sep	Oct	Nov	Déc	Total
Violence contre les métiers d'intérêt général	1			1		2	1	1		1	1		8
Graffiti			1			1		1					3
Dégradation de voiture	3	5	9	5	9	6	4	10	11	4	5	10	81
Rixe au couteau			1									1	2



PH Violence intrafamiliale (VIF)

	Jan	Fév	Mar	Avr	Mai	Juin	Juil	Août	Sep	Oct	Nov	Déc	Total
VIF: physique, dans le couple	5	9	4	7	5	8	4	8	6	6	2	15	79
VIF: physique, envers des descendants		3	2	1				4		2	3		15
VIF: physique, envers d'autres membres			1	1	4	2		2			1		11
VIF: sexuelle, dans le couple				1									1
VIF: psychique, dans le couple	5	6	2	6	3	4	3	8	4	4	5		50
VIF: psychique, envers des descendants						1		1					2
VIF: psychique, envers d'autres membres	1		2								1		4
VIF: économique, dans le couple	1	1	1	1					1				5
VIF: économique, envers d'autres membres	1			1							1		3

PH Drogues

	Avr	Mai	Juil	Août	Sep	Total
Vente de cocaïne			1	1		2
Production de cannabis (culture)		1			1	2
Vente de cannabis en grande quantité	1					1

PH Trafic d'armes

	Oct	Total
Commerce et production d'arme à feu et mun.	1	1

PH Traite des êtres humains

	Fév	Total
TEH - exploitation sexuelle	1	1



PH Violence dans l'espace public

	Jan	Fév	Mar	Avr	Mai	Juin	Juil	Août	Sep	Oct	Nov	Déc	Total
Violence physique (transport public)	1			1	1				1				4
Violence physique (voie publique)	2	5	6	3	10	6	6	15	7	6	8	9	83
Violence physique (autre endroit public)	1			4		1							6
Violence physique (endroit accessible au public)	1	2	2	3	3	2		4		2	5	3	27
Violence sexuelle (voie publique)		1		1							1	1	4
Violence sexuelle (endroit accessible au public)	1												1
Violence psychique (transport public)									2	1		1	4
Violence psychique (voie publique)	6	3	2	4	8	7	5	9	4	1	3	7	59
Violence psychique (autre endroit public)	3	1	2			1							7
Violence psychique (endroit accessible au public)	1	2	4	3	4	1	1	3	2	1	3	2	27
Vol à main armée (voie publique)		1	2		1							2	6
Vol à main armée (autre endroit public)	1	1											2
Vol à main armée (endroit accessible au public)	1												1
Vol avec violence sans arme (transport public)			1										1
Vol avec violence sans arme (voie publique)	1	2		1	1	1	3				2	1	12
Vol avec violence sans arme (endr. acces. au pub.)				1			1		1				3

PH Autre

	Jan	Fév	Mar	Avr	Mai	Juin	Juil	Août	Sep	Oct	Nov	Déc	Total
Faux policiers					1								1
Cyberharcèlement	3	5	2	3	3	5	3	5	2	4	5	1	41
Fraude à l'identité	3				2		1	1		2			9



2025

FC Vol moyen de transport

	Jan	Fév	Mar	Avr	Mai	Juin	Total
Vol de voiture	1	2	2		1	5	11
Vol de moto			1				1
Vol dans les garages			1		1		2
Vol de vélomoteur		1	1	3	2		7
Vol de vélo	1		1			1	3

FC Cambriolage

	Jan	Fév	Mar	Avr	Mai	Juin	Total
Cambriolage dans habitation	11	11	20	15	5	8	70
Cambriolage ds entreprise ou commerce	2	1	1	2	1	1	8
Cambriolage ds service public ou bâtiment administ			2	2			4
Cambriolage dans bâtiment (total)	13	12	23	19	6	9	82

FC Vol autre

	Jan	Fév	Mar	Avr	Mai	Juin	Total
Vol à main armée			1	2	2		5
Vol avec violence sans arme		1	3	2	1	1	8
Vol dans ou sur un véhicule	16	3	5	8	13	6	51
Vol d'armes et explosifs					1		1
Vol à la tire	1	1	1			4	7
Vol à l'étalage	9	9	9	5	6	8	46
Vol par ruse			2	1	1	2	6
Vol de métaux	1			2			3
Vol sur les chantiers	1						1
Home-invasion				1			1



Criminalité ICT

	Jan	Fév	Mar	Avr	Mai	Juin	Total
Fraude de cartes de paiements	10	3	6	4	3	2	28
Phishing	4	5	8	3	3		23
Shouldersurfing					1		1

FC Autre

	Jan	Fév	Mar	Avr	Mai	Juin	Total
Graffiti					1		1
Dégradation de voiture	6	4	3	9	9	5	36
Rixe au couteau					1		1

PH Violence intrafamiliale (VIF)

	Jan	Fév	Mar	Avr	Mai	Juin	Total
VIF: physique, dans le couple	5	7	9	4	5	5	35
VIF: physique, envers des descendants		3		1	2	1	7
VIF: physique, envers d'autres membres	1	1	2	2	1	2	9
VIF: psychique, dans le couple	2	3	6	6	8	8	33
VIF: psychique, envers des descendants	1						1
VIF: psychique, envers d'autres membres			1		2		3
VIF: économique, envers des descendants				1			1
VIF: économique, envers d'autres membres	1				1	1	3

PH Drogues

	Jan	Mar	Avr	Total
Vente de cocaïne	1	2	1	4
Vente de drogues synthétiques	1			1
Vente-traffic d héroïne		2		2



PH Traite des êtres humains

	Mai	Juin	Total
TEH - exploitation économique		1	1
TEH - exploitation sexuelle	1		1

PH Violence dans l'espace public

	Jan	Fév	Mar	Avr	Mai	Juin	Total
Violence physique (transport public)					1		1
Violence physique (voie publique)	3	6	9	3	4	3	28
Violence physique (endroit accessible au public)	3	2		1	1	1	8
Violence sexuelle (voie publique)	1	1					2
Violence sexuelle (autre endroit public)				1			1
Violence psychique (transport public)		1	1				2
Violence psychique (voie publique)	3	3	5	4	5	7	27
Violence psychique (autre endroit public)		1	1	1			3
Violence psychique (endroit accessible au public)	1	3			1	1	6
Vol à main armée (voie publique)			1				1
Vol à main armée (autre endroit public)					1		1
Vol à main armée (endroit accessible au public)				1			1
Vol avec violence sans arme (voie publique)			1				1
Vol avec violence sans arme (autre endroit public)			1				1
Vol avec violence sans arme (endr. acces. au pub.)			1		1	1	3

PH Autre

	Jan	Fév	Mar	Avr	Mai	Juin	Total
Faux policiers			1			1	2
Cyberharcèlement		4	7	5	6	4	26
Fraude à l'identité	1	1		1	2	1	6



STATISTIQUES POLICIERES DE CRIMINALITE

LIEU DE PERPETRATION: COMMUNE

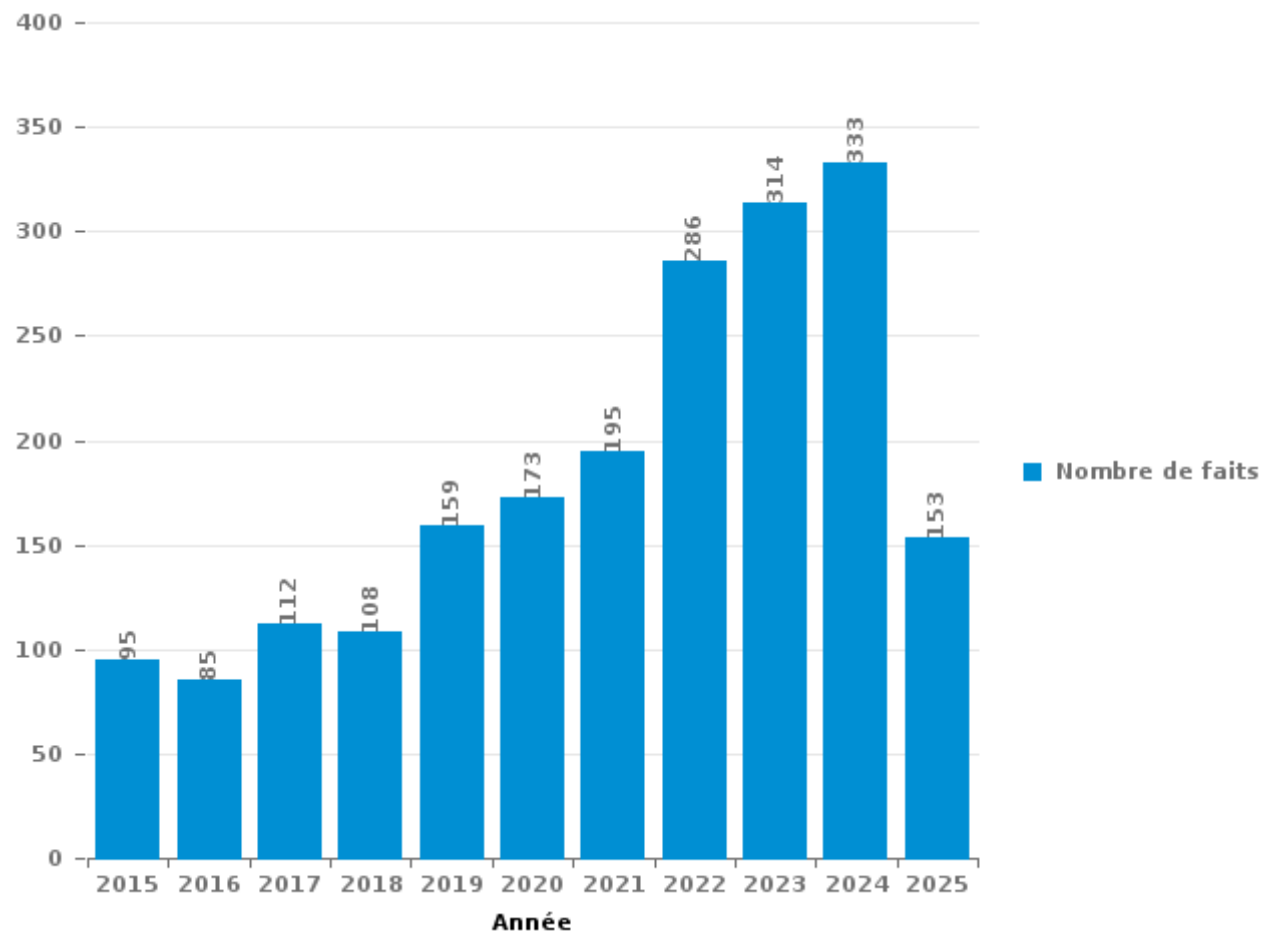
Ans

PARTIE III : ICT



Ans

Nombre total de délits avec un élément ICT/online, depuis 2015





Criminalité ICT/online au sens strict

Infractions (exhaustif)

	2015	2016	2017	2018	2019	2020	2021	2022	2023	2024	2025
Criminalité informatique: Faux en informatique:	1	3	3	1		1	2	5		1	3
Criminalité informatique: Fraude informatique:	40	46	47	37	75	77	100	166	179	188	82
Criminalité informatique: Hacking:	9	2	9	1	3	2	3	3	6	3	2
Criminalité informatique: Sabotage:		1	2	2	1				2	4	
Infr. contre l'autorité publique: Refus de coopération (informatique et télécom):										4	
Total:	50	52	61	41	79	80	105	174	187	200	87

Figures criminelles (à considérer spécifiquement – ne pas additionner avec d'autres éléments – risque de double comptage!)

	2015	2016	2017	2018	2019	2020	2021	2022	2023	2024	2025
Fraude de cartes de paiements	29	30	26	22	45	41	36	75	97	109	28
Phishing						7	17	28	51	56	23
Ransomware			1		1		1		1	2	
Shouldersurfing		1	3	1	5	1	1	3	3	1	1
Skimming			1	1							



Criminalité ICT/online au sens large

Infractions (uniquement si code-fait existe)

	2015	2016	2017	2018	2019	2020	2021	2022	2023	2024	2025
Armes et explosifs: Autre: Vente par correspondance/internet d'arme à feu			1	1			1				
Fraude: Escroquerie: Fraude par internet	28	12	28	37	41	41	50	62	68	77	33
Infr. contre les moeurs: Grooming (contact par ICT avec mineur < 16 ans):						1					
Infr. contre les moeurs: Pornographie infantine: Accès pornographie infantine via technologie			1								
Infr. contre les moeurs: Voyeurisme: Diffusion enregistrement nudité ou intimité					3	5	4	1			
Total:	28	12	30	38	44	47	55	63	68	77	33

Figures criminelles (à considérer spécifiquement – ne pas additionner avec d'autres éléments – risque de double comptage!)

	2015	2016	2017	2018	2019	2020	2021	2022	2023	2024	2025
Cyberharcèlement	15	17	18	21	27	36	25	39	48	41	26

STATISTIQUES POLICIERES DE CRIMINALITE

LIEU DE PERPETRATION: COMMUNE

Ans

PARTIE IV : DESTINATION LIEU



Ans

Vol et extorsion

	2000	2015	2016	2017	2018	2019	2020	2021	2022	2023	2024	2025
Habitation: maison	336	225	218	165	250	158	106	120	157	129	137	72
Voie publique	378	143	138	141	141	144	99	165	190	161	160	95
Magasin	368	116	92	82	136	139	85	94	112	107	89	48
Parking	95	40	35	44	41	35	25	43	27	23	29	11
Habitation: appartement	48	61	27	24	32	24	22	21	30	36	46	12
Moyen de transport: voiture	2	13	23	33	43	34	11	29	30	23	15	6
Inconnue	70	13	13	19	19	23	14	27	16	16	12	10
Horeca	45	40	31	19	12	15	12	9	13	28	12	4
Entreprise	38	32	16	20	27	16	12	12	18	28	7	8
Institution d'enseignement	32	11	32	26	33	17	5	11	8	5	3	2
Habitation: non précisée	20	8	3	9	22	17	7	23	14	21	10	2
Habitation: garage	40	13	8	17	14	7	6	8	13	16	7	1
Autre	23	13	8	19	15	11	13	7	15	9	8	4
Habitation: dépendances	17	13	10	7	12	7	12	14	13	10	7	3
Habitation: allée	24	8	7	7	11	8	2	8	12	8	14	3
Banque / institution financière	10	5	3	9	9	11	8	3	10	11	9	4
Moyen de transport: camion	1	11	4	11	11	7	7	6	9	12	5	1
Infrastructure sportive	20	16	8	8	6	3	4	1	4	2	3	
Service	4	6	5	9	8	8	6	7	2	10	5	
Service public	6	10	5	3	5	3	3	10	9	5	7	2
Médecin / dentiste / pharmacien	5	6	7	10	4	5	5	7		5	1	1
Chantier	9	4		3	4	4	3	4	13	5	5	1
Moyen de transport: autre		5	9	4	9	3	2	5	7	5	3	2
Moyen de transport: autobus / autocar	4	1	4	1	5	8	5	8	4	3	4	2
Culture et loisirs	9	11	9	3	5	2	3	2		2	1	
Station essence	15	2	2		2	2	4	3	2	4	5	2
Moyen de transport: train / tram / métro	1		1	1	2	6	2	3	4	8	3	1
Terrain	4			3		2	3	4	1	4	6	5
Station de bus / métro et gare de chemin de fer	4	3		2	4	5	3		3	2	1	1
Maison de repos	4	4	1	2	2	1	3	2	4		1	
Bâtiment administratif	4	3		1	3	1			1	2	1	1
Arrêt de bus / tram	1	1	3	1		2	1	1	1	1		
Cimetière	2	2	2	1				2	1		2	
Habitation: autre			2	1	1	2			1	2		
Stade		3	2		1		1					
Edifice religieux / lieu du culte	1	1		1						1	1	1
Hôpital				1	1	2						
Emplacement de vélo					2						1	
Guichet automatique	3											
Aéroport		1										
Total	1.643	844	728	707	892	732	494	659	744	704	620	305

FPF/DGR/DR/BIPOL - Statistiques policières de criminalité (date de clôture: 31/10/2025)
 Les données pour les années 2001 jusqu'à 2014 ne sont plus publiées mais restent disponibles sur demande auprès du service BIPOL.
 Les données pour 2025 ne concernent que le 1er semestre.



Ans

Dégradation de la propriété

	2000	2015	2016	2017	2018	2019	2020	2021	2022	2023	2024	2025
Voie publique	98	75	112	83	78	94	94	92	98	72	71	39
Habitation: résidence principale	43	32	39	41	41	51	37	50	44	44	34	14
Parking	33	15	13	27	21	17	16	8	17	12	17	4
Habitation: non précisée	5	2	1	3	7	8	3	6	6	8	2	2
Habitation: garage	12	2	2	6	2	6	5	2	6	3	3	1
Magasin	22	3	3	5	2	1	1	1	3	5	2	
Habitation: allée	11	6	3	2	3	2	3	1	4	6	1	
Institution d'enseignement	7	2	7	3	2	4	5		1	1		
Habitation: jardin	7	1	4	2	3	2	1		2	5	2	
Horeca	6	4		3		5	2	2	1	2	1	3
Entreprise	4	4	3	3	1	4	1	2	1	1	1	3
Moyen de transport: voiture			5	1	6	2	3	2	3	3	2	
Inconnue	10	1		2		1	1	7	1			2
Autre	1	4	2	2	3	4	3	2	1	2		
Service public	6	1	1	1	2		3	4	1			
Terrain	1	3	1		1	1		3	3	3	2	
Culture et loisirs	8		1	1	1	2	2				2	
Bureau de police		1		1		2		3	1	3	2	
Habitation: dépendances	6				1	2	1	2			1	
Chantier	1	2	1		1		1	1		1	3	
Edifice religieux / lieu du culte	3	2	1	2	2		1					
Habitation: résidence secondaire	1			1		1	3		2	1		
Infrastructure sportive	1	2				1		1		1	1	1
Médecin / dentiste / pharmacien	1						1	1		2	2	1
Service		3	1	1			1					
Cimetière					3			1				1
Moyen de transport: autre			1	1		1	2					
Station de bus / métro et gare de chemin de fer	3										2	
Station essence	1				1		1		1		1	
Arrêt de bus / tram	1		1			1				1		
Bâtiment administratif	1	1							1			
Maison de repos			1									2
Banque / institution financière											1	1
Aéroport							1					
Moyen de transport: train / tram / métro					1							
Total	293	166	203	191	182	212	192	191	197	176	153	74

FPF/DGR/DRI/BIPOL - Statistiques policières de criminalité (date de clôture: 31/10/2025)

Les données pour les années 2001 jusqu'à 2014 ne sont plus publiées mais restent disponibles sur demande auprès du service BIPOL.

Les données pour 2025 ne concernent que le 1er semestre.



Ans

Infractions contre l'intégrité physique

	2000	2015	2016	2017	2018	2019	2020	2021	2022	2023	2024	2025
Habitation	77	68	80	79	88	93	112	105	120	122	131	53
Voie publique	64	57	89	75	80	71	63	72	102	82	90	37
Institution d'enseignement	6	12	10	8	10	9	4	4	7	16	27	6
Horeca	7	8	6	3	8	7	2	5	8	7	4	2
Parking	3	4	8	7	8	4	7	2	7	4	11	2
Inconnue	13		2	3	3	2	5	6	1	4	2	5
Magasin	4	3	3	6	1	1	1	3	2	3	4	2
Service public	3	6	2	2		1	2		1	4	3	1
Infrastructure sportive	5	3	2	2		1	2	1	1	1	3	1
Autre		2	5	1	1	1	1	1	4	1		3
Habitation: allée	2	1	1	2		3	2		2	1	3	
Entreprise	1	3	2	2		3			1	2	1	1
Moyen de transport: autobus / autocar	1	2	3		2	2	1	2	1		2	
Terrain	2			1	1	1		1		2	3	3
Culture et loisirs	1	1	1	2	1			1		3	1	
Habitation: jardin	1	2		2	1	1			2		2	
Station essence					2		1	1	3		1	1
Arrêt de bus / tram				1	2			1			2	1
Maison de repos	2	2		1						1		1
Moyen de transport: autre		1	1		2				1		1	
Service		1							1	1	2	1
Station de bus / métro et gare de chemin de fer	1		1				1				2	1
Moyen de transport: train / tram / métro	1	1							2	1		
Edifice religieux / lieu du culte		1	1					1			1	
Aéroport		1				1						
Bâtiment administratif				1			1					
Banque / institution financière								1				
Bureau de police									1			
Stade								1				
Total	194	179	217	198	210	201	205	208	267	255	296	121

STATISTIQUES POLICIERES DE CRIMINALITE

LIEU DE PERPETRATION: COMMUNE

Ans

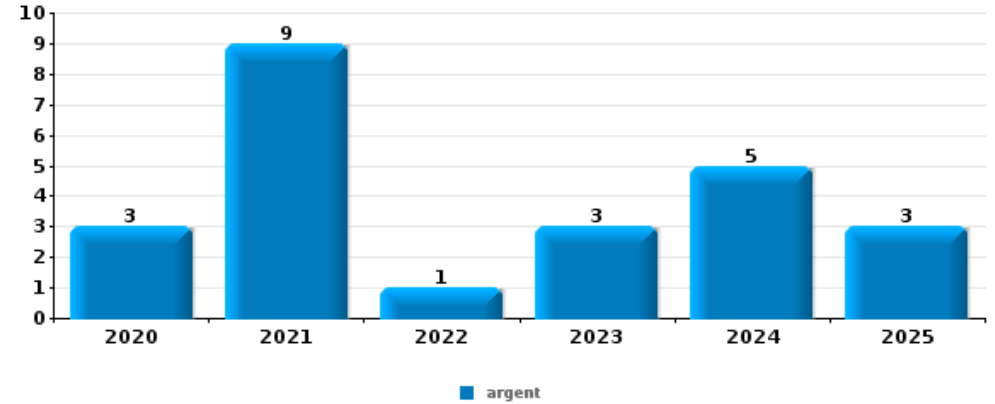
PARTIE V : OBJETS ET MOYENS DE TRANSPORT



Ans

Vol à main armée

Top 5 Objets volés (sbd nombre de faits)		2020	2021	2022	2023	2024	2025
1	argent	3	9	1	3	5	3
2	GSM et accessoires	2	5	3	3	3	1
3	bijouterie / montre		4	4	1	1	
4	carte bancaire / carte de crédit		3	1	2	1	1
4	carte d'identité / passeport	1	4	1	1	1	



Vol dans ou sur un véhicule

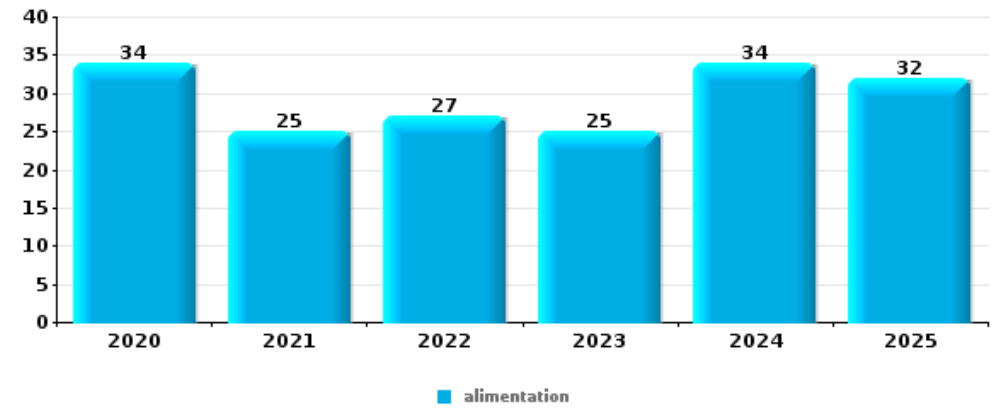
Top 5 Objets volés (sbd nombre de faits)		2020	2021	2022	2023	2024	2025
1	carte bancaire / carte de crédit	8	36	26	23	22	7
2	carte d'identité / passeport	14	38	24	15	17	6
3	permis de conduire	13	35	21	15	16	7
4	argent	8	22	14	19	12	8
5	outillage	7	10	19	15	20	5





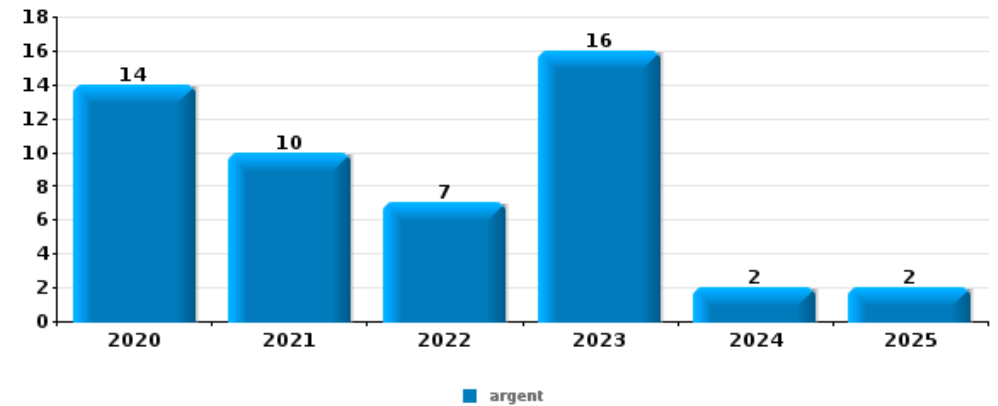
Vol à l'étalage

Top 5 Objets volés (sbd nombre de faits)		2020	2021	2022	2023	2024	2025
1	alimentation	34	25	27	25	34	32
2	tabac	14	8	22	27	24	5
3	vêtement	7	3	13	5	9	5
4	multimédia	4	10	13	7	3	3
5	parfum / produit de beauté	6	6	1	2	1	3



Cambrassage ds entreprise ou commerce

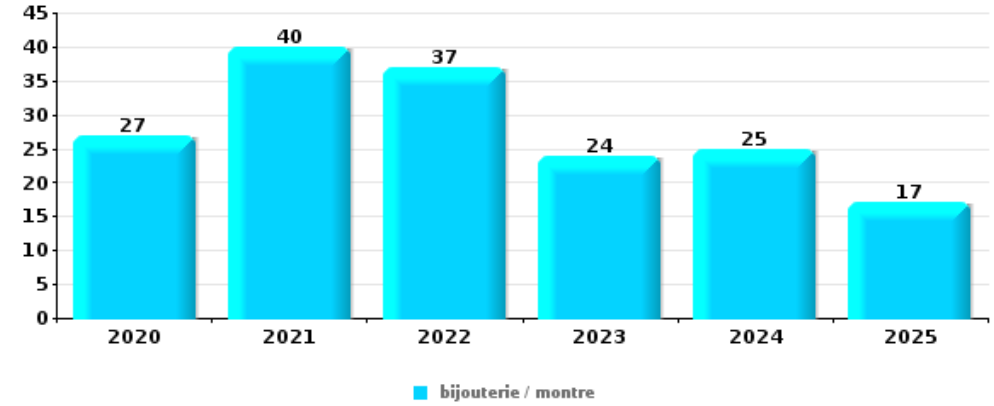
Top 5 Objets volés (sbd nombre de faits)		2020	2021	2022	2023	2024	2025
1	argent	14	10	7	16	2	2
2	alimentation		5	1	2	1	2
2	ordinateur et accessoires	3	4		3		1
4	GSM et accessoires	5	1	1	2		
5	coffre-fort / coffret (argent) / caisse	3	1	1	3		





Cambrassage dans habitation

Top 5 Objets volés (sbd nombre de faits)		2020	2021	2022	2023	2024	2025
1	bijouterie / montre	27	40	37	24	25	17
2	argent	24	31	25	30	19	15
3	vêtement	11	12	8	22	7	2
4	multimédia	15	14	9	15	7	1
5	ordinateur et accessoires	13	12	12	11	11	1



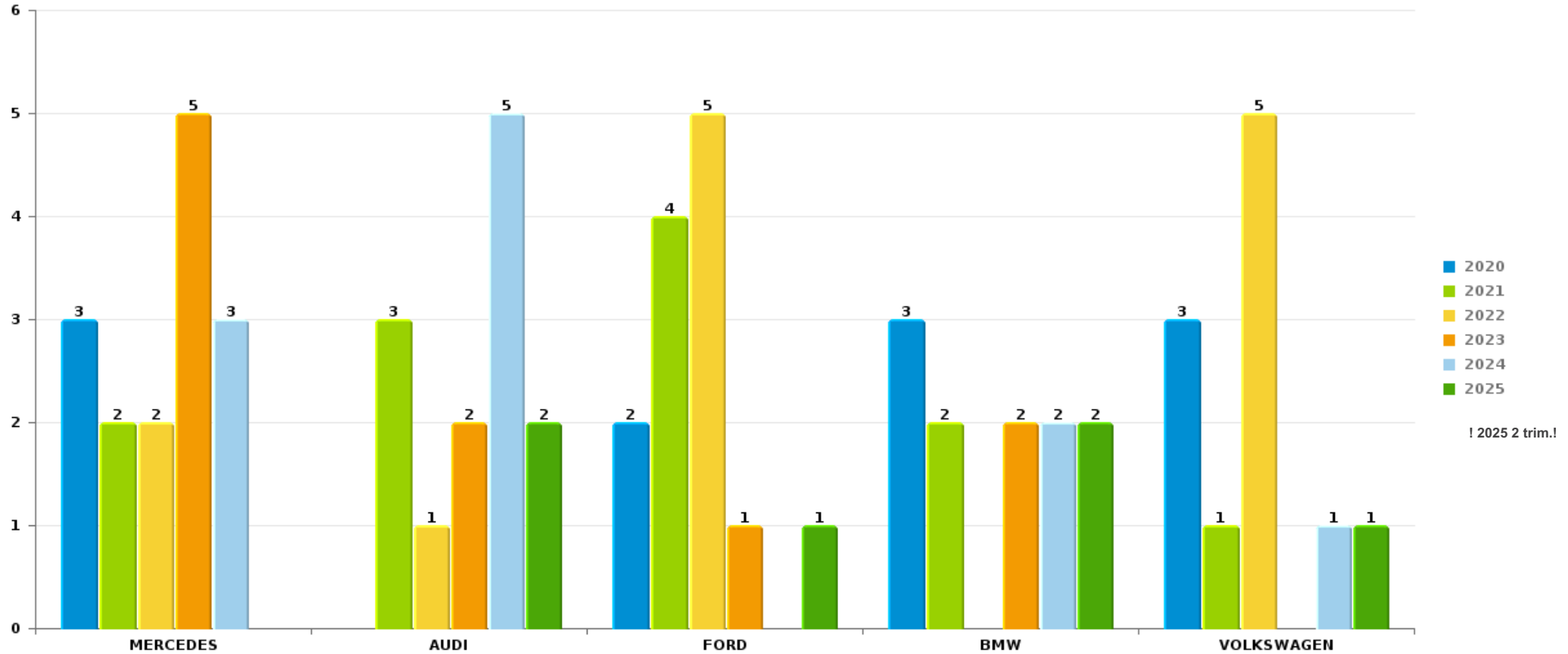
Remarque: en ce qui concerne les objets, aucun total n'est reproduit étant donné que plusieurs objets peuvent avoir été volés lors d'un même fait.



Ans

Vol de voiture

Nombre de voitures volées par marque (Top 5)



STATISTIQUES POLICIERES DE CRIMINALITE

LIEU DE PERPETRATION: COMMUNE

Ans

PARTIE VI : SUSPECTS



Partie 1: Niveau FAITS (comptage du nombre de faits pour lesquels un certain type de suspect est impliqué)

1.1. Nombre d'infractions selon le sexe des suspects identifiés (par catégorie principale)

Étant donné que, tant un suspect identifié masculin qu'un suspect identifié féminin peuvent être impliqués lors d'un même fait, il est possible que la somme des colonnes «Hommes» et «Femmes» soit supérieure à la valeur de la colonne «Total...» (voir également la note méthodologique)

Ans

2025

Catégorie principale / Sexe	Nombre total de faits avec au moins 1 suspect	Hommes	%	Femmes	%
Registre de population	39	25	64,1%	14	35,9%
Vol et extorsion	34	25	73,5%	9	26,5%
Drogues	28	27	96,4%	1	3,6%
Infr. contre l'intégrité physique	26	20	76,9%	11	42,3%
Législation sur les étrangers	24	19	79,2%	5	20,8%
Armes et explosifs	22	19	86,4%	3	13,6%
Fraude	21	17	81,0%	5	23,8%
Infr. contre la sécurité publique	17	16	94,1%	1	5,9%
Infr. contre autres valeurs morales et sentiments	10	4	40,0%	6	60,0%
Ivresse et alcool	9	7	77,8%	2	22,2%
Dégradation de la propriété	8	7	87,5%	2	25,0%
Infr. contre la foi publique	4	3	75,0%	1	25,0%
Infr. contre l'autorité publique	4	4	100,0%		
Code pénal social	3	2	66,7%	2	66,7%
Environnement	3	2	66,7%		
Protection de la jeunesse	3	1	33,3%	2	66,7%

CRIMINALITE ENREGISTREE: SUSPECTS



Catégorie principale / Sexe	Nombre total de faits avec au moins 1 suspect	Hommes	%	Femmes	%
Criminalité informatique	2	1	50,0%	1	50,0%
Infr. contre la famille	1			1	100,0%
Infr. relative au statut juridique de l'enfant	1			1	100,0%
Protection de la personne	1	1	100,0%	1	100,0%
Protection des revenus publics	1	1	100,0%	1	100,0%
Santé publique	1	1	100,0%		
Traite des êtres humains	1	1	100,0%	1	100,0%
Travail	1	1	100,0%		
Total	264	204	77,3%	70	26,5%



1.2. Nombre d'infractions selon le sexe des suspects identifiés (par figure criminelle)

Étant donné que, tant un suspect identifié masculin qu'un suspect identifié féminin peuvent être impliqués lors d'un même fait, il est possible que la somme des colonnes «Hommes» et «Femmes» soit supérieure à la valeur de la colonne «Total...»
(voir également la note méthodologique)

Ans

2025

FC Cambriolage

Figure criminelle / Sexe	Nombre total de faits avec au moins 1 suspect identifié	Hommes	%
Cambriolage dans habitation	2	2	100,0%
Cambriolage dans bâtiment (total)	2	2	100,0%
Total	PA	PA	PA

FC Vol autre

Figure criminelle / Sexe	Nombre total de faits avec au moins 1 suspect identifié	Hommes	%	Femmes	%
Vol à main armée	1	1	100,0%		
Vol avec violence sans arme	1	1	100,0%		
Vol à l'étalage	28	20	71,4%	8	28,6%
Total	PA	PA	PA	PA	PA

Criminalité ICT

Figure criminelle / Sexe	Nombre total de faits avec au moins 1 suspect identifié	Hommes	%	Femmes	%
Fraude de cartes de paiements	2	1	50,0%	1	50,0%
Total	PA	PA	PA	PA	PA

CRIMINALITE ENREGISTREE: SUSPECTS



FC Autre

Figure criminelle / Sexe	Nombre total de faits avec au moins 1 suspect identifié	Hommes	%	Femmes	%
Graffiti	1	1	100,0%	1	100,0%
Dégradation de voiture	5	5	100,0%		
Total	PA	PA	PA	PA	PA

PH Violence intrafamiliale (VIF)

Figure criminelle / Sexe	Nombre total de faits avec au moins 1 suspect identifié	Hommes	%	Femmes	%
VIF: physique, dans le couple	9	9	100,0%	4	44,4%
VIF: physique, envers des descendants	1	1	100,0%		
VIF: physique, envers d'autres membres	3	2	66,7%	1	33,3%
VIF: psychique, dans le couple	8	5	62,5%	3	37,5%
VIF: psychique, envers des descendants	1	1	100,0%		
VIF: psychique, envers d'autres membres	2	2	100,0%		
VIF: économique, envers des descendants	1			1	100,0%
VIF: économique, envers d'autres membres	2	2	100,0%		
Total	PA	PA	PA	PA	PA

PH Drogues

Figure criminelle / Sexe	Nombre total de faits avec au moins 1 suspect identifié	Hommes	%
Vente de cocaïne	3	3	100,0%
Vente-traffic d'héroïne	2	2	100,0%
Total	PA	PA	PA

CRIMINALITE ENREGISTREE: SUSPECTS



PH Traite des êtres humains

Figure criminelle / Sexe	Nombre total de faits avec au moins 1 suspect identifié	Hommes	%	Femmes	%
TEH - exploitation sexuelle	1	1	100,0%	1	100,0%
Total	PA	PA	PA	PA	PA

PH Violence dans l'espace public

Figure criminelle / Sexe	Nombre total de faits avec au moins 1 suspect identifié	Hommes	%	Femmes	%
Violence physique (voie publique)	5	4	80,0%	3	60,0%
Violence physique (endroit accessible au public)	4	1	25,0%	3	75,0%
Violence psychique (transport public)	1	1	100,0%		
Violence psychique (voie publique)	7	6	85,7%	2	28,6%
Violence psychique (endroit accessible au public)	2	2	100,0%		
Total	PA	PA	PA	PA	PA

PH Autre

Figure criminelle / Sexe	Nombre total de faits avec au moins 1 suspect identifié	Hommes	%	Femmes	%
Cyberharcèlement	7	6	85,7%	1	14,3%
Total	PA	PA	PA	PA	PA



1.3. Nombre d'infractions selon l'âge des suspects identifiés (par catégorie principale)

Étant donné que, tant un suspect identifié mineur qu'un suspect identifié majeur peuvent être impliqués lors d'un même fait, il est possible que la somme des colonnes «Mineur» et «Majeur» soit supérieure à la valeur de la colonne «Total...» (voir également la note méthodologique)

Ans

2025

Catégorie principale / Âge	Nombre total de faits avec au moins 1 suspect identifié	Mineur	%	Majeur	%
Registre de population	39	1	2,6%	38	97,4%
Vol et extorsion	34			34	100,0%
Drogues	28	3	10,7%	25	89,3%
Infr. contre l'intégrité physique	26	1	3,8%	25	96,2%
Législation sur les étrangers	24	1	4,2%	23	95,8%
Armes et explosifs	22	1	4,5%	21	95,5%
Fraude	21	1	4,8%	20	95,2%
Infr. contre la sécurité publique	17			17	100,0%
Infr. contre autres valeurs morales et sentiments	10			10	100,0%
Ivresse et alcool	9			9	100,0%
Dégradation de la propriété	8			8	100,0%
Infr. contre la foi publique	4			4	100,0%
Infr. contre l'autorité publique	4			4	100,0%
Code pénal social	3			3	100,0%
Environnement	3			3	100,0%
Protection de la jeunesse	3			3	100,0%
Criminalité informatique	2			2	100,0%
Infr. contre la famille	1			1	100,0%
Infr. relative au statut juridique de l'enfant	1			1	100,0%
Protection de la personne	1			1	100,0%
Protection des revenus publics	1			1	100,0%
Santé publique	1			1	100,0%
Traite des êtres humains	1			1	100,0%
Travail	1			1	100,0%
Total	264	8	3,0%	256	97,0%



1.4. Nombre d'infractions selon l'âge des suspects identifiés (par figure criminelle)

Étant donné que, tant un suspect identifié mineur qu'un suspect identifié majeur peuvent être impliqués lors d'un même fait, il est possible que la somme des colonnes «Mineur» et «Majeur» soit supérieure à la valeur de la colonne «Total...»
(voir également la note méthodologique)

Ans

2025

FC Cambriolage

Figure criminelle / Âge	Nombre total de faits avec au moins 1 suspect identifié	Majeur	%
Cambriolage dans habitation	2	2	100,0%
Cambriolage dans bâtiment (total)	2	2	100,0%
Total	PA	PA	PA

FC Vol autre

Figure criminelle / Âge	Nombre total de faits avec au moins 1 suspect identifié	Majeur	%
Vol à main armée	1	1	100,0%
Vol avec violence sans arme	1	1	100,0%
Vol à l'étalage	28	28	100,0%
Total	PA	PA	PA

Criminalité ICT

Figure criminelle / Âge	Nombre total de faits avec au moins 1 suspect identifié	Majeur	%
Fraude de cartes de paiements	2	2	100,0%
Total	PA	PA	PA

CRIMINALITE ENREGISTREE: SUSPECTS



FC Autre

Figure criminelle / Âge	Nombre total de faits avec au moins 1 suspect identifié	Majeur	%
Graffiti	1	1	100,0%
Dégradation de voiture	5	5	100,0%
Total	PA	PA	PA

PH Violence intrafamiliale (VIF)

Figure criminelle / Âge	Nombre total de faits avec au moins 1 suspect identifié	Majeur	%
VIF: physique, dans le couple	9	9	100,0%
VIF: physique, envers des descendants	1	1	100,0%
VIF: physique, envers d'autres membres	3	3	100,0%
VIF: psychique, dans le couple	8	8	100,0%
VIF: psychique, envers des descendants	1	1	100,0%
VIF: psychique, envers d'autres membres	2	2	100,0%
VIF: économique, envers des descendants	1	1	100,0%
VIF: économique, envers d'autres membres	2	2	100,0%
Total	PA	PA	PA

PH Drogues

Figure criminelle / Âge	Nombre total de faits avec au moins 1 suspect identifié	Mineur	%	Majeur	%
Vente de cocaïne	3	1	33,3%	2	66,7%
Vente-traffic d héroïne	2	1	50,0%	1	50,0%
Total	PA	PA	PA	PA	PA

PH Traite des êtres humains

Figure criminelle / Âge	Nombre total de faits avec au moins 1 suspect identifié	Majeur	%
TEH - exploitation sexuelle	1	1	100,0%
Total	PA	PA	PA

CRIMINALITE ENREGISTREE: SUSPECTS



PH Violence dans l'espace public

Figure criminelle / Âge	Nombre total de faits avec au moins 1 suspect identifié	Majeur	%
Violence physique (voie publique)	5	5	100,0%
Violence physique (endroit accessible au public)	4	4	100,0%
Violence psychique (transport public)	1	1	100,0%
Violence psychique (voie publique)	7	7	100,0%
Violence psychique (endroit accessible au public)	2	2	100,0%
Total	PA	PA	PA

PH Autre

Figure criminelle / Âge	Nombre total de faits avec au moins 1 suspect identifié	Majeur	%
Cyberharcèlement	7	7	100,0%
Total	PA	PA	PA



Partie 2: Niveau SUSPECTS-FAIT (comptage du nombre de combinaisons suspect-fait)

2.1. Nombre de suspects-fait selon le sexe des suspects identifiés (TOP 5 des catégories principales)

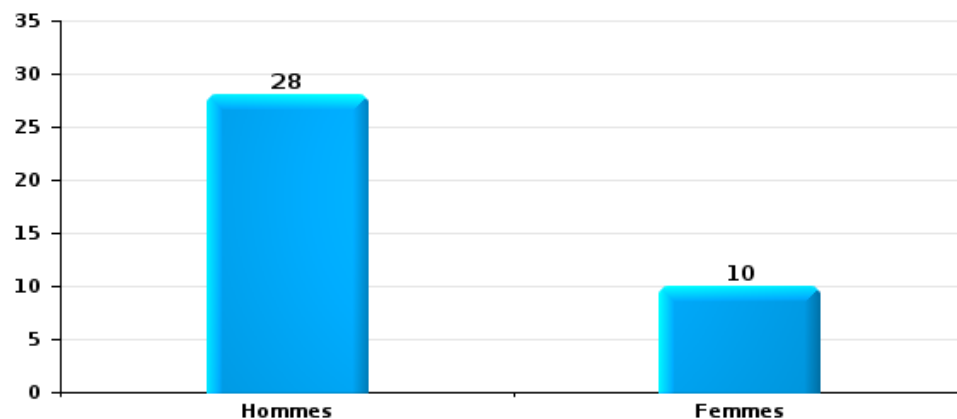
Lorsqu'un même suspect a commis plusieurs faits durant la période considérée, il est aussi comptabilisé plusieurs fois (voir également la note méthodologique)

Ans

2025

Vol et extorsion

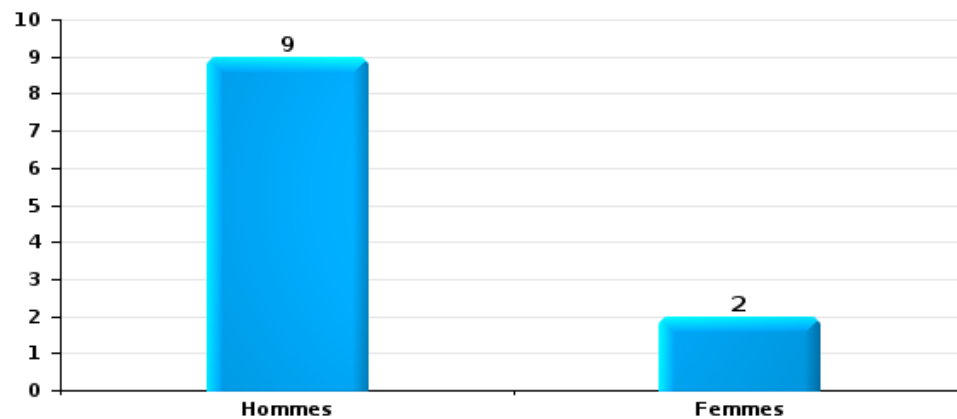
Nombre de suspects-fait selon le sexe





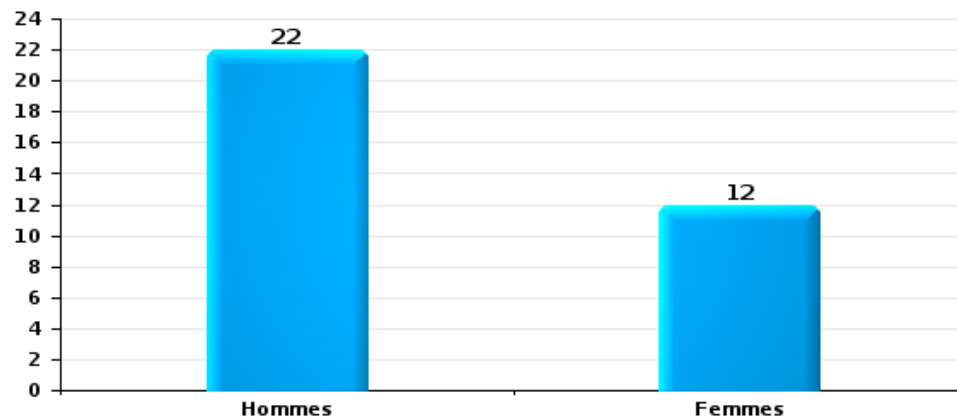
Dégradation de la propriété

Nombre de suspects-fait selon le sexe



Infr. contre l'intégrité physique

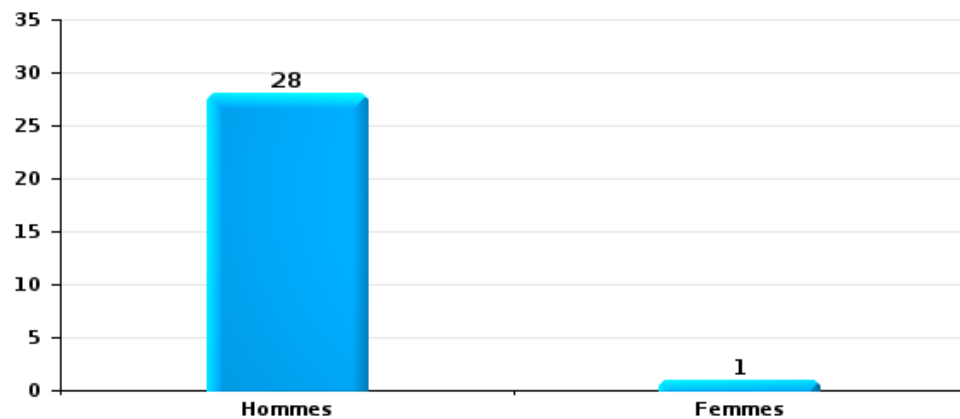
Nombre de suspects-fait selon le sexe





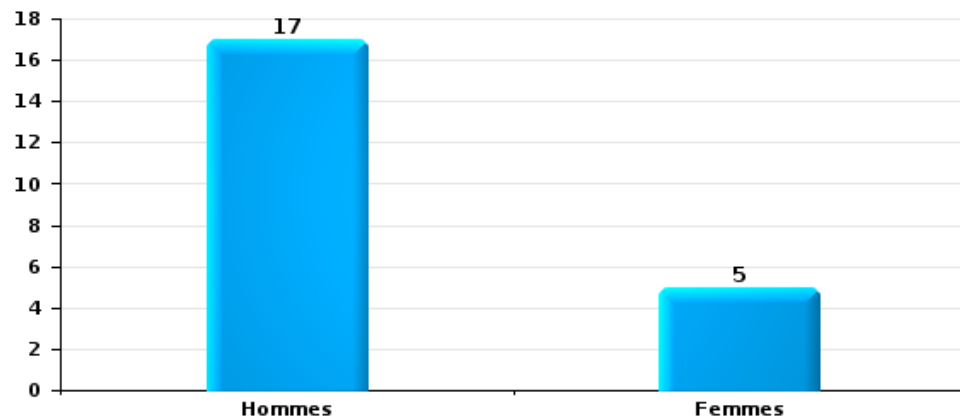
Drogues

Nombre de suspects-fait selon le sexe



Fraude

Nombre de suspects-fait selon le sexe





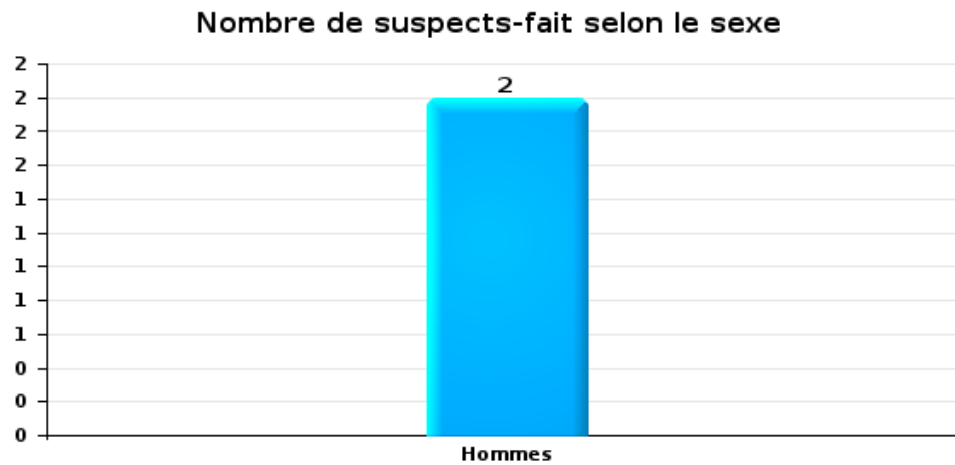
2.2. Nombre de suspects-fait selon le sexe des suspects identifiés (TOP 5 des figures criminelles)

Lorsqu'un même suspect a commis plusieurs faits durant la période considérée, il est aussi comptabilisé plusieurs fois (voir également la note méthodologique)

Ans

2025

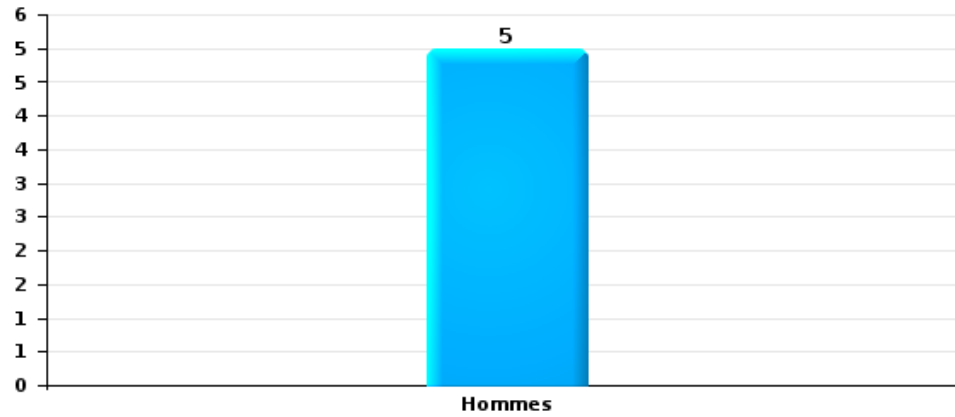
Cambrilage dans bâtiment (total)





Dégradation de voiture

Nombre de suspects-fait selon le sexe





2.3. Nombre de suspects-fait selon l'âge des suspects identifiés (TOP 5 des catégories principales)

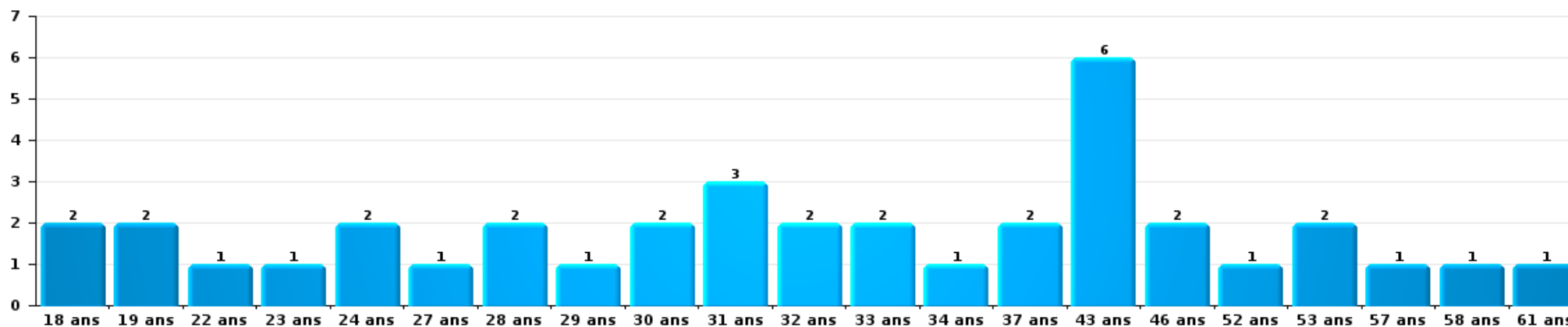
1) Lorsqu'un même suspect a commis plusieurs faits durant la période considérée, il est aussi comptabilisé plusieurs fois, qu'il ait le même âge ou non – 2) Les suspects au-dessous de 14 ans et à partir de 90 ans ne sont pas repris dans le tableau (voir également la note méthodologique)

Ans

2025

Vol et extorsion

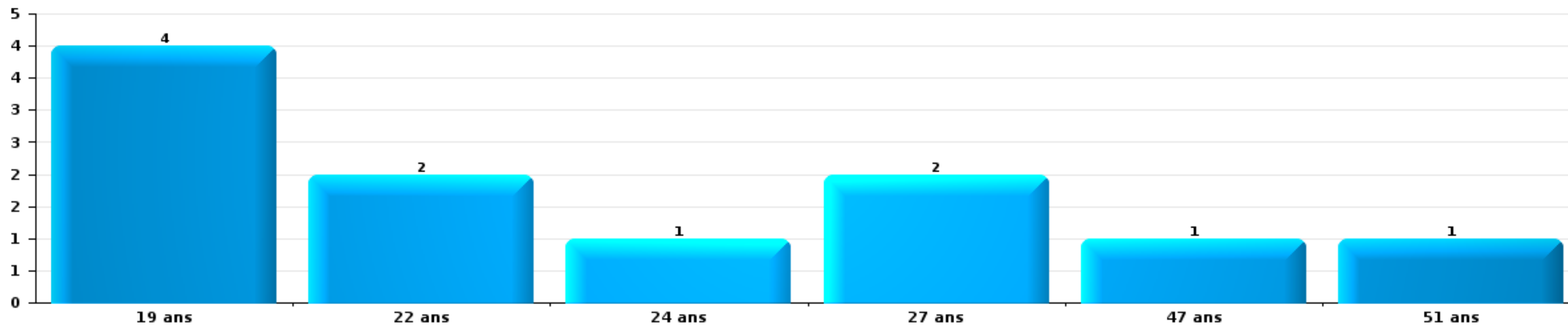
Nombre de suspects-fait par âge (chronologique)





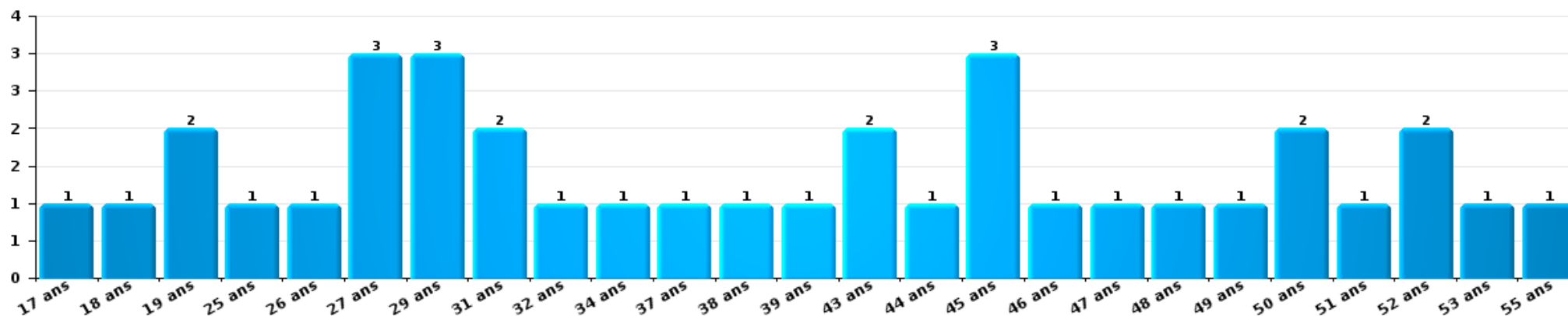
Dégradation de la propriété

Nombre de suspects-fait par âge (chronologique)



Infr. contre l'intégrité physique

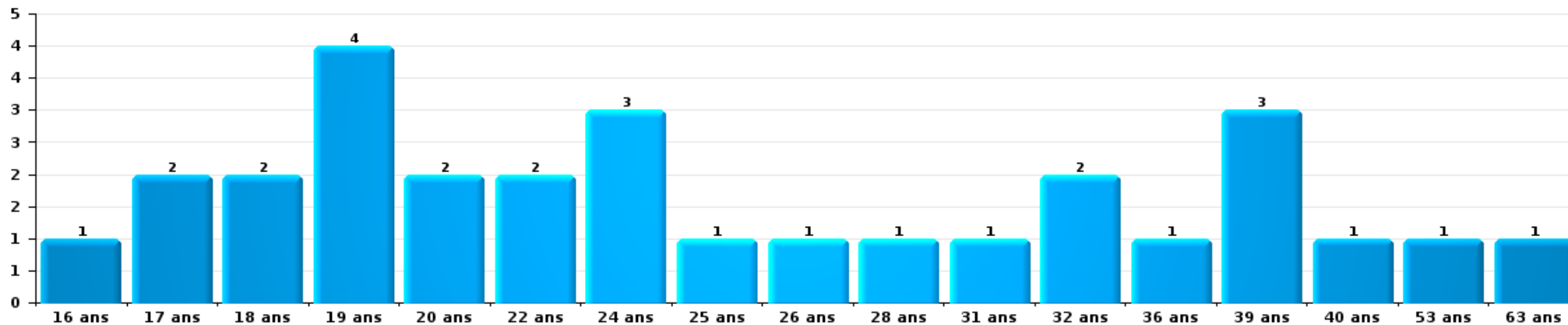
Nombre de suspects-fait par âge (chronologique)





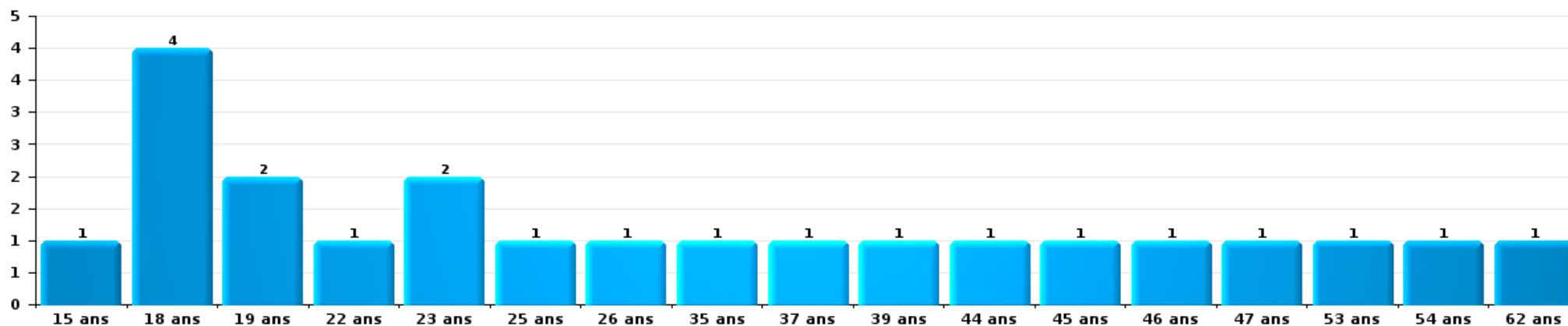
Drogues

Nombre de suspects-fait par âge (chronologique)



Fraude

Nombre de suspects-fait par âge (chronologique)





2.4. Nombre de suspects-fait selon l'âge des suspects identifiés (TOP 5 des figures criminelles)

1) Lorsqu'un même suspect a commis plusieurs faits durant la période considérée, il est aussi comptabilisé plusieurs fois, qu'il ait le même âge ou non – 2) Les suspects au-dessous de 14 ans et à partir de 90 ans ne sont pas repris dans le tableau (voir également la note méthodologique)

Ans

2025

Cambrilage dans bâtiment (total)

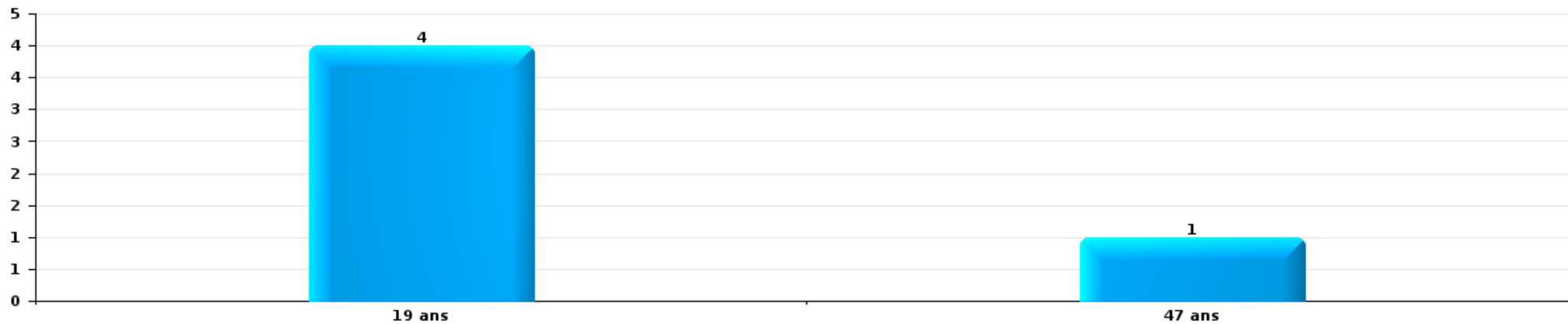
Nombre de suspects-fait par âge (chronologique)





Dégradation de voiture

Nombre de suspects-fait par âge (chronologique)



STATISTIQUES POLICIERES DE CRIMINALITE

LIEU DE PERPETRATION: COMMUNE

Ans

***ANNEXE I: DETAIL PAR CATEGORIE DE DELIT
CODE PENAL***



CRIMINALITE ENREGISTREE COMMISE AU NIVEAU DE LA COMMUNE

Ans

Infraction Code pénal

Infr. contre l'intégrité physique

			2000	2015	2016	2017	2018	2019	2020	2021	2022	2023	2024	2025
Assassinat	Empoisonnement (assassinat)	Tent.				1								
	Autres	Tent.	1								1	1	2	
		Sous-total	1			1					1	1	2	
Meurtre	Parricide (meurtre)	Tent.										1		
	Empoisonnement (meurtre)	Acc.												1
	Autres	Acc.				1							1	1
		Tent.		2	2	1			1	2	8	5	4	2
		Sous-total		2	2	1	1		1	2	8	6	5	4
Torture et maltraitance	Traitement inhumain	Acc.		2	1			1						
	Traitement dégradant	Acc.		1					2					2
	Non spécifié	Acc.											1	
		Sous-total		3	1			1	2				3	3
Coups et/ou blessures vol. en sphère familiale	Entre partenaires ou ex-partenaires	Acc.	13	42	43	50	49	59	63	53	70	63	76	33
	Lors d'un différend familial en général	Acc.	38											
	Par les parents envers un mineur	Acc.	4	6	6	10	11	8	12	10	4	12	8	5
	Par les parents envers personne vulnérable	Acc.				1					1			
	Envers les parents	Acc.	2	7	6	3	6	10	8	9	6	11	5	6
	Envers d'autres ascendants directs ou collatéraux	Acc.		2	3		1			2	3	1	3	3
		Sous-total	57	57	58	63	68	77	85	75	82	89	92	45
Coups et/ou blessures vol. hors sphère familiale	Bagarres (=coups réciproques)	Acc.	30	18	19	33	30	32	27	37	51	42	53	17
	Coups envers fonctionnaire de police	Acc.		2	5		2		2	1	3	2	1	
	Envers un mineur par une pers. ayant autorité	Acc.	5	2	2	3	2	2	2	1	2	3	3	3
	Envers un mineur qualité de l'auteur inconnue	Acc.	4	6	8	4	5	6	4	5	4	8	14	3
	Envers pers. vulnérable par pers. ayant autorité	Acc.		1		1					1			1
	Envers pers. vulnérable (qualité auteur inconnue)	Acc.			1		1	2	2			2	1	
	Envers un mineur par cohabitant sans rel. Autorité	Acc.									2	1	1	
	Envers un arbitre de manifestation sportive	Acc.								1				
	Coups envers personnel transport public	Acc.			2			1						
	Coups envers personnel autre service public	Acc.				1		1		1			2	
	Coups envers profession médicale	Acc.		1	1		1							
	Coups envers personnel institut d'enseignement	Acc.				2	1	1			2	1	4	
	Coups envers gardien de prison/corps sécurité	Acc.				1								
	Non spécifié	Acc.	86	72	90	75	72	62	52	65	75	82	88	28
		Sous-total	125	102	128	120	114	107	89	111	140	141	167	52
Abstention coupable		Acc.		1		1	1				2		1	1
		Sous-total		1		1	1				2		1	1



Infr. contre l'intégrité physique

			2000	2015	2016	2017	2018	2019	2020	2021	2022	2023	2024	2025
Autres infr. volontaires. c/ l'intégrité phys.	Privation de soins à enfant ou personne vulnérable	Acc.		1	1	1				1			1	
	Délaissement d'enfant ou personne vulnérable	Acc.	1		6	2	3	5	2	1		3	3	
	Abandon d'enfant dans le besoin	Acc.	1		1							1		
	Administration substances nuisibles	Tent.					1		1		1			
	Empoisonnement de denrées	Acc.									1			
	Entrave méchante à la circulation	Acc.	1	5	5	6	11	1	16	11	14	2	12	10
	Voies de faits et violences légères	Acc.	2	5	5	3	2	5	6	5	11	8	7	2
		Sous-total		6	11	18	12	17	11	25	18	27	14	23
Infr. involontaires contre l'intégrité physique	Coups et/ou blessures involontaires	Acc.	5	2	3		4	1		1	1		1	2
	Abstention d'entretien enfant/personne vulnérable	Acc.		1				1				2		
	Morsure de chien	Acc.			7		4	3	3	1	6	2	2	2
	Non spécifié	Acc.					1							
	Sous-total		5	3	10		9	5	3	2	7	4	3	4
	Total		194	179	217	198	210	201	205	208	267	255	296	121



Infr. contre la liberté individuelle

			2000	2015	2016	2017	2018	2019	2020	2021	2022	2023	2024	2025	
Enlèvement de mineur ou personne vulnérable	Enlèvement parental	Acc.		1	2	1	1				1		1		
		Tent.										2			
	Autre enlèvement	Acc.	3	1											
		Tent.		1		1		1	1	2				1	
Sous-total			3	3	2	2	1	1	1	2	1	2	2		
Détenition par un particulier			Acc.	1		1	2			3	2	7	7	2	
			Tent.						1						
	Sous-total		1	1	1	2	2		1	3	2	7	7	2	
Total			4	3	3	4	3	1	2	5	3	9	9	2	



Infr. contre les mœurs

			2000	2015	2016	2017	2018	2019	2020	2021	2022	2023	2024	2025
Viol n'ayant pas causé la mort	Victime < 10a	Acc.	1	1	1	3	2	2						
		Acc.	1	2	2	1	2							
	Victime 10a - 14a	Tent.						1		1				
		Acc.		2	1	4	1	1	1	1	1			
	Victime 14a - 16a	Tent.									1			
		Acc.	1		1	1	3	1		5				
	Victime 16a - 18a	Tent.								1	1			
		Acc.	1	4		2	10	7	10	6	1	1		
Victime majeure	Tent.		1				1		1					
Victime âge inconnu	Acc.									1				
	Sous-total		4	10	5	11	18	13	11	15	5	1		
Viol n'ayant pas causé la mort (nvCPS)	Victime < 16a	Acc.									1	5	3	3
	Victime 16a - 18a	Acc.										2	2	
		Tent.										1		
	Victime majeure	Acc.							1	5	6	4		2
	Tent.									1				
	Sous-total								1	7	14	9		5
Attentat à la pudeur avec violence / menace	Victime < 16a	Acc.	1	2		1	2	1	3	1	1			
	Victime 16a - 18a	Acc.		1							1			
	Victime majeure	Acc.		1	2	1	1	2		5	1			
	Sous-total		1	4	2	2	3	3	3	6	3			
Attentat à la pudeur sans violence / menace	Victime < 16a	Acc.	2	2	3	2	6		7	6	3			
	Victime 16a - 18a	Acc.			2				1					
	Victime âge inconnu	Acc.			5		1			1				
	Sous-total		2	2	10	2	7		8	7	3			
Attentat à la pudeur non spécifié	Acc.				1									
	Sous-total				1									
Atteinte intégrité sexuelle sans mort (nvCPS)	Victime < 16a	Acc.						3			5	8	7	4
	Victime 16a - 18a	Acc.									2		1	
	Victime majeure	Acc.										4	1	3
	Sous-total							3			7	12	9	7
Pornographie enfantine	Détention	Acc.		2	1	2		5	2	1				
	Distribution	Acc.	1	3	5	1	2	10	1	3	1			
	Accès pornographie enfantine via technologie	Acc.				1								
	Sous-total		1	5	6	4	2	15	3	4	1			
Pornographie	Acc.						1							
	Sous-total							1						



Infr. contre les mœurs

			2000	2015	2016	2017	2018	2019	2020	2021	2022	2023	2024	2025
Incitation à la débauche	Victime mineure	Acc.			1	1		2	1	2				
	Victime majeure	Acc.			1									
	Age victime inconnu	Acc.				1								
	Autre publicité pour débauche	Acc.			1									
		Sous-total			3	2		2	1	2				
Exploitation de la débauche d'autrui	Victime mineure	Acc.								1				
	Victime majeure	Acc.			1		1				2			
	Age victime inconnu	Acc.					1							
		Sous-total			1		2			1	2			
Outrage public aux bonnes mœurs	Actions (exhibitionnisme, etc.)	Acc.	1		1	3	1	5	3	7	6			
	Ecrits, images, objets	Acc.	2		6		2		2					
	Exhibitionnisme (nvCPS)	Acc.										8	3	2
	Contenu pornographique extrême ou violent (nvCPS)	Acc.										1		
	Non spécifié	Acc.	2											
		Sous-total	5		7	3	3	5	5	7	6	9	3	2
Voyeurisme	Observation/enregistrement de nudité ou intimité	Acc.				2	4	5	4	1	3			
	Diffusion enregistrement nudité ou intimité	Acc.						3	5	4	1			
		Sous-total				2	4	8	9	5	4			
Voyeurisme via moyen technique ou autre (nvCPS)	Victime majeure	Acc.									1			
		Sous-total									1			
Diffusion de contenu à caractère sexuel (nvCPS)	Victime < 16a	Acc.												1
	Victime 16a - 18a	Acc.									1			
	Victime majeure	Acc.										1		
		Sous-total									1	1		1
Diffusion contenu sex. but méchant/lucrat. (nvCPS)	Victime < 16a	Acc.									1	2	1	
	Victime 16a - 18a	Acc.											2	
	Victime majeure	Acc.											2	1
		Sous-total									1	2	5	1
Grooming (contact par ICT avec mineur < 16 ans)		Acc.							1					
		Sous-total							1					
Grooming online - avec ICT (nvCPS)	Victime < 16a	Acc.										1	1	
		Sous-total										1	1	
Images d'abus sexuels de mineurs (nvCPS)	Production/diffusion images abus sexuels (nvCPS)	Acc.											5	
	Accès à images abus sexuels de mineurs (nvCPS)	Acc.												1
		Sous-total											5	1
		Total	13	21	34	27	39	50	41	48	41	40	32	17



Infr. contre autres valeurs morales et sentiments

			2000	2015	2016	2017	2018	2019	2020	2021	2022	2023	2024	2025
Harcèlement	Harcèlement par téléphone (OLD)	Acc.	14											
		Acc.	3	64	59	39	58	86	78	95	98	119	103	53
		Sous-total	17	64	59	39	58	86	78	95	98	119	103	53
Violation de sépulture		Acc.				1								1
		Sous-total				1								1
Violation du secret professionnel		Acc.			1	1	1					2		
		Sous-total			1	1	1					2		
Atteinte à l'honneur	Calomnie et diffamation	Acc.	22	9	9	7	11	15	8	13	12	12	8	10
	Déclaration calomnieuse	Acc.	1	1			1	1			1		1	
	Imputation calomnieuse	Acc.				3	1							
	Divulgateion méchante	Acc.			1									
	Injures (Délit)	Acc.	2	6	8	7	6	2	2	6	2	1	2	2
	Sous-total		25	16	18	17	18	19	10	19	15	13	11	12
Vie privée	Intrusion de nuit	Acc.	1											
	Violation de domicile par un particulier	Acc.	7	2	4	2	2	4	2	4	5	8	3	2
	Violation du secret des lettres	Acc.	2	1		2					4	2		
	Sous-total		10	3	4	4	2	4	2	4	9	10	3	2
Tapage nocturne		Acc.	2	1	4		1	1	3	2	2	4	2	1
		Sous-total	2	1	4		1	1	3	2	2	4	2	1
Abus faiblesses de personnes		Acc.					1	1					3	
		Sous-total					1	1					3	
Occupation bien d'autrui (squatter)	Pénétrer / occuper / séjourner (bien non habité)	Acc.									1			
	Pénétrer / occuper / séjourner (bien habité)	Acc.								1				
		Sous-total								1	1			
	Total		54	84	86	62	81	111	93	121	125	148	122	69



Infr. relative au statut juridique de l'enfant

			2000	2015	2016	2017	2018	2019	2020	2021	2022	2023	2024	2025
Non-représentation d'enfants	Par les parents	Acc.	11	30	19	8	8	12	24	29	18	9	15	4
	Par une personne qui en a la charge	Acc.		3					1			1		
		Sous-total	11	33	19	8	8	12	25	29	18	10	15	4
Non spécifié		Acc.	2											
		Sous-total	2											
		Total	13	33	19	8	8	12	25	29	18	10	15	4



Vol et extorsion

			2000	2015	2016	2017	2018	2019	2020	2021	2022	2023	2024	2025
Vol avec circ. aggr.	Avec violence	Acc.	42	22	27	21	20	22	17	22	18	16	18	6
		Tent.	12	2	7	6	4	3	4			3	3	
	Sans violence	Acc.	555	249	241	219	324	202	140	186	211	205	164	71
		Tent.	298	174	161	133	165	121	71	92	120	118	90	46
	Sous-total		907	447	436	379	513	348	232	300	349	342	275	123
Vol sans circ. aggr.	Avec violence	Acc.	14	19	7	7	11	12	6	7	7	5	6	3
		Tent.	3		1	1		1		1				1
	Sans violence, Vol à la tire	Acc.	51	40	37	25	27	29	25	20	26	27	22	6
		Tent.					1			1				
	Sans violence, Vol d'usage	Acc.	1		1	3	1		2		2	4		1
	Sans violence, Vol domestique	Acc.	11	10	6	2	9	4	6	5	2	7	4	2
	Sans violence	Acc.	590	315	231	268	319	317	212	317	350	298	288	160
Tent.		11	7	2	6	5	6	4	2	3	8	12	5	
	Sous-total		681	391	285	312	373	369	255	353	390	349	333	178
Vol non spécifié	Acc.	43	1	1	3	3	4		2	1	1		1	
	Tent.	4												
	Sous-total		47	1	1	3	3	4		2	1	1		1
Extorsion	Acc.	4	4	3	6	1	8	4	2	1	5	3	2	
	Tent.	4	1	3	7	2	3	3	2	3	7	9	1	
	Sous-total	8	5	6	13	3	11	7	4	4	12	12	3	
	Total		1.643	844	728	707	892	732	494	659	744	704	620	305



Fraude

		2000	2015	2016	2017	2018	2019	2020	2021	2022	2023	2024	2025
Blanchiment d'argent	Acc.		3	3	1	4	1	10	9	7	8	19	15
	Tent.								1			1	
	Sous-total		3	3	1	4	1	10	10	7	8	20	15
Recel	Acc.	12	4	4	7	1	4	6	7	6	7	8	4
	Acc.	3	2	2						1	2	1	1
	Acc.	1					1						
	Sous-total	16	6	6	7	1	5	6	7	7	9	9	5
Grivèlerie	Acc.	149			1	1							
	Acc.			2			1		1	1	2		1
	Tent.				1								
	Acc.			1		1	2		2		2		
Sous-total	149		3	2	2	3		3	1	4		1	
Détournement et destruction frauduleuse	Acc.	28	11	6	2	9	10	12	9	10	18	12	2
	Tent.	1											
	Acc.					1	1		1				
	Acc.	1			1	1	1		1	1		1	
	Acc.	1	1	1	1	1							
Sous-total	31	12	7	4	12	12	12	11	11	18	13	2	
Escoquerie	Acc.		22	8	22	33	34	35	45	55	65	70	30
	Tent.		6	4	6	4	7	6	5	7	3	7	3
	Acc.	1	33	20	23	37	17	14	15	27	19	16	13
	Tent.		5		5	2	1	3		2	2		1
	Tent.	5											
Sous-total	23	66	32	56	76	59	58	65	91	89	93	47	
Tromperie	Acc.		1	1		2	1						
	Sous-total		1	1		2	1						
Abus de confiance et infr. apparentées	Acc.	56	19	12	18	27	20	13	28	33	23	31	20
	Acc.	1	1	2	2	1	2	2	4	5	6	3	1
	Sous-total	57	20	14	20	28	22	15	32	38	29	34	21
Abus de biens sociaux	Acc.				1		1				1	1	
	Acc.						1						
	Acc.						1						
	Sous-total				1		3				1	1	
Infr. liées à l'insolvabilité	Acc.						1						
	Acc.		1	1	1	3	1	1	1	1	4	1	1
	Sous-total		1	1	1	3	2	1	1	1	4	1	1
Chèques sans provision	Acc.	3											
	Sous-total	3											



Fraude

		2000	2015	2016	2017	2018	2019	2020	2021	2022	2023	2024	2025
	Total	279	109	67	92	128	108	102	129	156	162	171	92



Dégradation de la propriété

			2000	2015	2016	2017	2018	2019	2020	2021	2022	2023	2024	2025
Incendie volontaire	Dans lieu habité (de jour)	Acc.			1	1		1	1			2	1	
	Dans lieu habité (de nuit)	Acc.	3	1	1		2			1		1		
		Tent.				1								
	Dans un autre lieu (de jour)	Acc.	2	1	1		2	7	3	2	1	4	2	1
	Dans un autre lieu (de nuit)	Acc.	7	4	1	5	5	7	11	3	2	8	8	1
		Tent.											1	
	Dans un autre lieu (moment indéterminé)	Acc.	2	1	2	2	1	1						
		Acc.	2	1	2	2	1	1						
		Sous-total	14	7	6	9	10	16	15	6	3	16	11	2
Incendie involontaire		Acc.	21	6	7	6	5	4	3	8	9	4	9	4
		Sous-total	21	6	7	6	5	4	3	8	9	4	9	4
Destruction, dénaturation, dégradation	Avec circ. aggr.	Acc.	72			3	1	1	2				1	
	Destruction de biens agricoles	Acc.									2	1		
		Acc.	2		1	1								
	Non spécifié	Tent.	3											
		Sous-total	77		1	4	1	1	2		2	1	1	
Vandalisme	Sur véhicules	Acc.	94	89	121	108	96	112	109	103	113	79	75	37
	Sur autres biens mobiliers	Acc.	15	7	5	5	4	11	5	7	12	14	8	3
	Graffitis	Acc.	2	12	14	10	9	6	4	6	6	5	3	1
	Autres détériorations sur biens immobiliers	Acc.	64	45	49	49	56	59	53	59	51	53	44	24
	Dégradation de clôture	Acc.	6				1	3	1	2	1	4	2	3
		Sous-total	181	153	189	172	166	191	172	177	183	155	132	68
		Total	293	166	203	191	182	212	192	191	197	176	153	74



Infr. contre la Sécurité de l'Etat

		2000	2015	2016	2017	2018	2019	2020	2021	2022	2023	2024	2025
Sûreté intérieure de l'Etat	Acc.				1								
	Sous-total				1								
Terrorisme	Groupe terroriste	Acc.	1				2						
	Sous-total		1				2						
	Total		1		1		2						



Infr. contre la sécurité publique

			2000	2015	2016	2017	2018	2019	2020	2021	2022	2023	2024	2025
Organisation criminelle	Acc.			1		1			1	1			1	
	Sous-total			1		1			1	1			1	
Association de malfaiteurs	Acc.				2	1	2	2		1	1		3	
	Sous-total				2	1	2	2		1	1		3	
Evasion de prisonniers	Evasion simple	Acc.	1											
	Non-entrée de congé	Acc.		1		1								
	Non-respect surveillance électronique	Acc.						1						
	Sous-total		1	1	1	1	1	1						
Menaces	Menace d'attentat	Acc.	1						1					
	Verbales	Acc.	162	31	36	18	33	38	35	42	40	51	54	23
	Ecrites	Acc.	4	10	25	17	21	22	14	22	13	24	20	14
	Par gestes, emblèmes	Acc.	18	16	18	14	19	27	27	22	34	36	48	18
	Alerte à la bombe	Acc.		1									3	1
	Non spécifié	Acc.		2						1	1	1	2	
	Sous-total		185	60	79	49	73	87	77	87	88	112	127	56
	Total		186	62	81	52	75	90	78	89	89	112	131	56



Infr. contre l'autorité publique

		2000	2015	2016	2017	2018	2019	2020	2021	2022	2023	2024	2025
Violence c/ personnes investies autorité publique	Acc.			1	1	1			1		1	1	
	Sous-total			1	1	1			1		1	1	
Rébellion	Rébellion armée	Acc.	1	3	1	5	1		1	1	2	2	
	Rébellion non armée	Acc.	5	11	16	11	20	10	12	6	4	8	9
	Non spécifié	Acc.		3		1	2		1		1		
		Sous-total	6	17	17	12	27	11	12	8	5	11	11
Outrages	Acc.	17	11	9	11	9	20	17	10	12	12	17	3
	Sous-total	17	11	9	11	9	20	17	10	12	12	17	3
Refus de coopération (informatique et télécom)	Acc.											4	
	Sous-total											4	
Autres infractions	Bris de scellés	Acc.			1	2			1			1	1
	Industrie, commerce et enchères publiques	Acc.		1									
		Sous-total		1	1	2			1			1	1
	Total	23	29	27	25	39	31	29	20	17	24	34	5



Infr. contre la foi publique

			2000	2015	2016	2017	2018	2019	2020	2021	2022	2023	2024	2025	
Faux en écritures	Faux en écritures	Acc.	21	6	6	11	5	6	7	2	8	6	8	5	
	Usage de faux en écrit. et écrit. falsifiées	Acc.	26	3	6	10	4	12	7	9	11	11	6	2	
		Tent.											1		
	Sous-total		47	9	12	21	9	18	14	11	19	18	14	7	
Usurpation	Immixtion dans fonctions publiques	Acc.	9						1				1		
	De fonctions	Acc.	6		1				1						
	De nom	Acc.	9	6	14	10	9	5	11	5	1	14	8	6	
		Tent.										1			
	Sous-total		24	6	15	10	9	5	13	5	1	15	9	6	
Contrefaçon / falsification	Contrefaçon	Acc.		4	3			2	1	2			6	1	
	Falsification	Acc.	1	3	1	1	1	1	1	1	1	1	1	1	
	Non spécifié	Acc.			1										
		Tent.													
	Sous-total		1	7	5	1	1	3	1	3	1	1	7	2	
Fausses monnaies	Emission	Acc.	8	1										1	
	Non spécifié	Acc.			1										
	Autres	Acc.	4	2	2	1				2	1	1			
		Tent.													1
	Sous-total		12	3	3	1			2	1	1		2		
Faux en justice	Faux témoignage	Acc.				1			1	1					
	Fausses déclarations	Acc.	1			2	1	2	2			1	1		
		Tent.													
	Sous-total		1		2	2	2	2	3	1	1	1			
	Total		85	25	35	35	21	28	28	24	23	36	31	17	



Ans

Infraction Code pénal

Infr. contre la famille

		2000	2015	2016	2017	2018	2019	2020	2021	2022	2023	2024	2025
Abandon de famille	Acc.	5	6	8	5	1	2		1	1		1	
	Sous-total	5	6	8	5	1	2		1	1		1	
Refus du droit aux relations personnelles	Acc.	94	17	32	29	24	15	24	28	24	28	20	19
	Sous-total	94	17	32	29	24	15	24	28	24	28	20	19
Non-acquittement pension alimentaire	Acc.	11	2	1		3		1	2	6			1
	Sous-total	11	2	1		3		1	2	6			1
Mariage forcé	Acc.							1					
	Sous-total							1					
	Total	110	25	41	34	28	17	26	31	31	28	21	20

Criminalité informatique

		2000	2015	2016	2017	2018	2019	2020	2021	2022	2023	2024	2025
Hacking	Acc.		9	2	9	1	3	2	3	3	6	3	2
	Sous-total		9	2	9	1	3	2	3	3	6	3	2
Faux en informatique	Acc.		1	3	3	1		1	2	5		1	3
	Sous-total		1	3	3	1		1	2	5		1	3
Fraude informatique	Acc.		35	43	45	35	70	76	97	162	174	181	80
	Tent.		5	3	2	2	5	1	3	4	5	7	2
	Sous-total		40	46	47	37	75	77	100	166	179	188	82
Sabotage	Acc.			1	2	2	1				2	3	
	Tent.											1	
	Sous-total			1	2	2	1				2	4	
	Total		50	52	61	41	79	80	105	174	187	196	87



Exercice illégal de l'autorité publique

		2000	2015	2016	2017	2018	2019	2020	2021	2022	2023	2024	2025
Corruption publique	Acc.							1				1	
	Sous-total							1				1	
Actes arbitraires	Acc.										1		
	Sous-total										1		
Abus de l'autorité	Acc.	1	1										
	Sous-total	1	1										
Négligence du dépositaire	Acc.				1								
	Sous-total				1								
	Total	1	1	1	1			1			1	1	

Marchand de sommeil

		2000	2015	2016	2017	2018	2019	2020	2021	2022	2023	2024	2025
Avec circ. aggr.	Acc.								1				
	Sous-total								1				
	Total								1				

Traite des êtres humains

		2000	2015	2016	2017	2018	2019	2020	2021	2022	2023	2024	2025
Exploitation sexuelle	Acc.				1			1		1	1	1	1
	Sous-total				1			1		1	1	1	1
Exploitation économique	Acc.						1	1					1
	Sous-total						1	1					1
Trafic d'organes	Acc.					1							
	Sous-total					1							
	Total				1	1	1	2		1	1	1	2



Provocation crime ou délits

		2000	2015	2016	2017	2018	2019	2020	2021	2022	2023	2024	2025
Provocation délits	Acc.								2				
	Sous-total								2				
	Total								2				

Autres infractions Code pénal

		2000	2015	2016	2017	2018	2019	2020	2021	2022	2023	2024	2025
	Acc.			1					1				
	Sous-total			1					1				
	Total			1					1				

Contravention Code pénal

		2000	2015	2016	2017	2018	2019	2020	2021	2022	2023	2024	2025
Injures (Contravention)	Acc.	28											
	Sous-total	28											
Destruction d'animaux (Contravention)	Acc.	1											
	Sous-total	1											
Divagation d'animaux	Acc.	1											
	Sous-total	1											
Autres contraventions CP	Acc.	4											
	Sous-total	4											
	Total	34											

STATISTIQUES POLICIERES DE CRIMINALITE

LIEU DE PERPETRATION: COMMUNE

Ans

***ANNEXE II: DETAIL PAR CATEGORIE DE DELIT
LOIS SPECIALES***



Ans

Infraction Lois spéciales

Drogues

			2000	2015	2016	2017	2018	2019	2020	2021	2022	2023	2024	2025
Détention		Acc.	8	94	75	35	82	85	82	38	39	42	32	24
		Tent.	1											
		Sous-total	9	94	75	35	82	85	82	38	39	42	32	24
Usage	Usage en groupe	Acc.	11											
	Usage individuel	Acc.	5											
	Faciliter l'usage	Acc.	4		2	1	1							
	Incitation à l'usage	Acc.				1								
	Désordre, scandale ou danger dans un espace public	Acc.										2		
	Sous-total		20	2	2	2	1					2		
Importation et exportation		Acc.	6	2					4		1	1	1	2
		Sous-total	6	2					4		1	1	1	2
Fabrication		Acc.		2	4	8	6	9	11	4	7	5	4	
		Sous-total		2	4	8	6	9	11	4	7	5	4	
Commerce		Acc.		9	7	8	10	12	22	9	10	7	11	7
		Sous-total		9	7	8	10	12	22	9	10	7	11	7
Autres		Acc.	1			1	1		2	2	1		1	
		Sous-total	1			1	1		2	2	1		1	
		Total	36	107	88	54	100	106	121	53	58	57	49	33



Législation sur les étrangers

			2000	2015	2016	2017	2018	2019	2020	2021	2022	2023	2024	2025
Transmigration illégale	Mariages simulés/blancs sans récompense/contrainte	Acc.				2	1	1	2	1				
	Cohab. légale de complais. sans récompense/contr.	Acc.								1				
	Accès au territoire	Acc.	1	6	1		5	5		3	7	5	2	2
	Séjour	Acc.	7	45	20	29	35	41	32	34	47	50	52	22
	Éloignement	Acc.		1										
	Inscription au registre des étrangers	Acc.		51	51	42	63	43	54	42	115	57	46	3
	Reconnaissance fraudul. sans récompense/contrainte	Acc.								1				
	Sous-total		8	103	72	73	104	90	88	82	169	112	100	27
Trafic d'êtres humains	Acc.				1		2						1	
	Sous-total				1		2						1	
Aide au séjour illégal	Acc.			1	1		1					1		
	Sous-total			1	1		1					1		
Non spécifié	Acc.				4									
	Tent.		1											
	Sous-total		1		4									
	Total		9	104	77	74	105	92	88	82	169	113	101	27



Environnement

			2000	2015	2016	2017	2018	2019	2020	2021	2022	2023	2024	2025
Déchets	Transport de déchets	Acc.		2										
	Déchets par professionnel	Acc.											2	
	Déchets par particulier	Acc.		2		2	1	1		1	6	18	16	3
	Déchets par personne indéterminée	Acc.	3											
	Déchets: permis/autorisation	Acc.						1						
	Sous-total		3	4		2	1	2		1	6	18	18	3
Autres que déchets	Permis d'environnement	Acc.									1			
	Bruit	Acc.	1											
	Pollution du sol	Acc.			1		1	1						
	Autres nuisances en matière d'environnement	Acc.	2											
	Sous-total		3		1		1	1			1			
Biodiversité / Faune et flore	Commerce et détention: législation CITES	Acc.										1		
	Bien-être animal	Acc.	6	4	4	1	4	4	3	5	5			1
	Permis / autorisation animaux	Acc.												1
	Destruction d'animaux	Acc.	1	1										
	Sous-total		7	5	4	1	4	4	3	5	5	1		2
Non spécifié		Acc.	1											
	Sous-total		1											
	Total		14	9	5	3	6	7	3	6	12	19	18	5



Armes et explosifs

			2000	2015	2016	2017	2018	2019	2020	2021	2022	2023	2024	2025
Détention illégale	Arme à feu	Acc.		20	7	15	6	10	13	10	12	10	4	6
	Arme blanche ou non à feu	Acc.		13	6	5	10	10	15	7	10	14	16	12
	Munition	Acc.			1	2		2	3	2	4	8	3	3
	Pièces/accessoires	Acc.					1							1
	Non spécifié	Acc.	5	1			1							
	Sous-total		5	34	14	22	18	22	31	19	26	32	23	22
Port / transport illégal	Arme à feu	Acc.			3		3		2	1	2		4	
	Arme blanche ou non à feu	Acc.		18	10	2	13	7	23	10	23	18	11	5
	Pièces/accessoires	Acc.						1						
	Objets et/ou substances non conçus comme armes	Acc.											1	
	Non spécifié	Acc.	12											
	Sous-total		12	18	13	2	16	8	25	11	25	18	16	5
Commerce illégal	Arme à feu	Acc.		3		2				1		1	1	
	Arme blanche ou non à feu	Acc.			1		1							
	Non spécifié	Acc.	1	1							1			
	Sous-total		1	4	1	2	1			1	1	1	1	
Fabrication / réparation illégale	Pièces/accessoires	Acc.										1		
	Sous-total											1		
Explosifs		Acc.	1										1	
	Sous-total		1										1	
Autre	Documents	Acc.											1	
	Vente par correspondance/internet d'arme à feu	Acc.				1	1			1				
	Mesures de sécurité	Acc.		1										
	Stockage	Acc.											1	
	Sous-total			1	1	1	1			1			2	
	Total		19	57	28	27	36	30	56	32	52	52	43	27

FPF/DGR/DR/BIPOL - Statistiques policières de criminalité (date de clôture: 31/10/2025)
 Les données pour les années 2001 jusqu'à 2014 ne sont plus publiées mais restent disponibles sur demande auprès du service BIPOL.
 Les données pour 2025 ne concernent que le 1er semestre.



Protection de la personne

			2000	2015	2016	2017	2018	2019	2020	2021	2022	2023	2024	2025
Discrimination	Incitation à la discrimination	Acc.											1	3
	Racisme et xénophobie	Acc.	3	1	3	2	3	5	8	5	5	3	1	
	Fondée sur son orientation sexuelle (homophobie)	Acc.		1		1	1	1	1	2	1	2		
	Fondée sur le sexe (sexisme)	Acc.						1		1				
	Fondée sur conviction religieuse ou philosophique	Acc.					1	2						
	Sexisme dans l'espace public	Acc.											1	
	Non spécifié	Acc.					1							
	Autre discrimination	Acc.		1										2
	Sous-total		3	3	3	6	9	9	9	8	6	5	5	4
Protection de la vie privée	Acc.	13	2	1	2	1				1	1	1		
	Sous-total		13	2	1	2	1			1	1	1		
Caméras de surveillance	Acc.										1		1	
	Sous-total										1		1	
Droit à l'image	Acc.		4	2		1	1	1			2		1	
	Sous-total		4	2		1	1	1			2		1	
Autres	Acc.	5						1						
	Sous-total		5					1						
	Total		21	9	6	5	8	11	10	9	10	6	7	4



Ans

Infraction Lois spéciales

Hormones et dopage

		2000	2015	2016	2017	2018	2019	2020	2021	2022	2023	2024	2025
Détention	Acc.				1		3						
	Sous-total:				1		3						
	Total:				1		3						

Loi du football

		2000	2015	2016	2017	2018	2019	2020	2021	2022	2023	2024	2025
Jet d'objets	Acc.										1		
	Sous-total:										1		
Inciter à la haine ou à l'emportement	Acc.										2		
	Sous-total:										2		
	Total:										3		

Sécurité privée

		2000	2015	2016	2017	2018	2019	2020	2021	2022	2023	2024	2025
Entreprises de gardiennage / de sécurité	Acc.						1						
	Sous-total:						1						
	Total:						1						

Protection de la jeunesse

		2000	2015	2016	2017	2018	2019	2020	2021	2022	2023	2024	2025
Législation sur l'obligation scolaire	Acc.	1	2	1	2	1	3			1		1	
	Sous-total:	1	2	1	2	1	3			1		1	
Législation sur la protection de la jeunesse	Acc.	16	8	13	21	16	15	15	20	24	25	32	13
	Sous-total:	16	8	13	21	16	15	15	20	24	25	32	13
Non spécifié	Acc.			1	1								
	Sous-total:			1	1								
	Total:	17	10	15	24	17	18	15	20	25	25	33	13



Code pénal social

		2000	2015	2016	2017	2018	2019	2020	2021	2022	2023	2024	2025
Harcèlement au travail	Acc.		2	2	2	1	1		1	5	7	8	3
	Sous-total:		2	2	2	1	1		1	5	7	8	3
Violence au travail	Acc.										1		
	Sous-total:										1		
Mise en danger du travailleur	Acc.				1	1					1		
	Sous-total:				1	1					1		
Rémunération et autres avantages patrimoniaux	Acc.		1	1									
	Sous-total:		1	1									
Travail illégal	Acc.		1			1							
	Sous-total:		1			1							
Fraude sociale aux cotisations (travail au noir)	Acc.		2	2	1		2	2	2	4	2	5	1
	Tent.			1									
	Sous-total:		2	3	1		2	2	2	4	2	5	1
Relations collectives de travail	Acc.	2											
	Sous-total:	2											
Surveillance et contrôle	Acc.										1		
	Sous-total:										1		
Sécurité sociale	Acc.	1											
	Sous-total:	1											
Infr. contre foi publique en droit pénal social	Acc.		2		1			3	1				
	Sous-total:		2		1			3	1				
Escroquerie en droit pénal social	Acc.		8	5	3	6	6	3	2	3	7	11	1
	Sous-total:		8	5	3	6	6	3	2	3	7	11	1
Autres	Acc.		1				1				3	1	1
	Sous-total:		1				1				3	1	1
	Total:	3	17	11	8	9	10	8	6	12	22	25	6



Ivresse et alcool

		2000	2015	2016	2017	2018	2019	2020	2021	2022	2023	2024	2025
Ivresse publique	Acc.	3	26	29	24	33	41	37	34	29	39	40	10
	Sous-total:	3	26	29	24	33	41	37	34	29	39	40	10
Servir de l'alcool à une personne ivre	Acc.			1									
	Sous-total:			1									
	Total:	3	26	30	24	33	41	37	34	29	39	40	10

Registre de population

		2000	2015	2016	2017	2018	2019	2020	2021	2022	2023	2024	2025
	Acc.	61	170	149	158	151	151	112	124	110	116	84	39
	Sous-total:	61	170	149	158	151	151	112	124	110	116	84	39
	Total:	61	170	149	158	151	151	112	124	110	116	84	39

Carte d'identité

		2000	2015	2016	2017	2018	2019	2020	2021	2022	2023	2024	2025
Pas en possession	Acc.	11		1						1		1	
	Sous-total:	11		1						1		1	
Refus de présentation	Acc.								1				
	Sous-total:								1				
Endommagée	Acc.				1								
	Sous-total:				1								
	Total:	11		1	1				1	1		1	



Santé publique

		2000	2015	2016	2017	2018	2019	2020	2021	2022	2023	2024	2025
Art de guérir, art infirmier, etc.	Acc.								1	1			
	Sous-total:								1	1			
Politique de la santé	Acc.							1					
	Sous-total:							1					
Interdiction de fumer	Acc.									1			
	Sous-total:									1			
Législation médicaments	Acc.												1
	Sous-total:												1
Denrées alimentaires	Acc.									2			
	Sous-total:									2			
Refus ou négligence respect mesures	Acc.							446	26	3			
	Sous-total:							446	26	3			
Autres	Acc.	3						6		1			2
	Sous-total:	3						6		1			2
	Total:	3						453	27	8			3



Travail

		2000	2015	2016	2017	2018	2019	2020	2021	2022	2023	2024	2025
Règlement général protection du travail	Acc.	2											
	Sous-total:	2											
Commerce ambulant	Acc.	2											
	Sous-total:	2											
Rémunération profession réglementée	Acc.	1											
	Sous-total:	1											
Fraude sociale aux cotisations (travail au noir)	Acc.	1	3	3				1	1	1	3	1	
	Sous-total:	1	3	3				1	1	1	3	1	
Autres	Acc.	1	5	1		2	2		1		1	2	2
	Sous-total:	1	5	1		2	2		1		1	2	2
	Total:	7	8	4		2	2	1	2	1	4	3	2

Protection des revenus publics

		2000	2015	2016	2017	2018	2019	2020	2021	2022	2023	2024	2025
Douane et accises	Acc.							1					
	Sous-total:							1					
Fraude sociale aux allocations	Acc.				1	1			1	2		1	1
	Sous-total:				1	1			1	2		1	1
Fraude TVA	Acc.				1							1	
	Sous-total:				1							1	
Fraude fiscale - impôts sur le revenu	Acc.			1	1			1					
	Sous-total:			1	1			1					
Non spécifié	Acc.		1										
	Sous-total:		1										
	Total:		1	1		3	1	2	1	2		2	1



Législation économique

		2000	2015	2016	2017	2018	2019	2020	2021	2022	2023	2024	2025
Contrefaçon de droits de propriété intellectuelle	Acc.		1										
	Sous-total:		1										
	Total:		1										

Pratiques commerciales

		2000	2015	2016	2017	2018	2019	2020	2021	2022	2023	2024	2025
Pratiques du marché et protection du consommateur	Acc.	2											
	Sous-total:	2											
Autres	Acc.						2	1		2			1
	Sous-total:						2	1		2			1
	Total:	2					2	1		2			1



Autres lois spéciales

		2000	2015	2016	2017	2018	2019	2020	2021	2022	2023	2024	2025
Transport	Acc.							1		1	1		
	Sous-total:							1		1	1		
Loteries et jeux de hasard	Acc.	1			1						2		
	Sous-total:	1			1						2		
Infr. dans le secteur audiovisuel	Acc.	2											
	Sous-total:	2											
Energie	Acc.										2		
	Sous-total:										2		
Dégradation involontaire câbles télécommunication	Acc.				1				1				
	Sous-total:				1				1				
Infractions Loi police chemins de fer	Acc.			1				3	1	1	11		
	Sous-total:			1				3	1	1	11		
Réorganisation judiciaire/continuité entreprises	Acc.						1						
	Sous-total:						1						
Moyens de communications électroniques	Acc.									1			
	Sous-total:									1			
Autres	Acc.	2									1	1	
	Sous-total:	2									1	1	
	Total:	5		1	1	1	1	4	2	3	17	1	

STATISTIQUES POLICIERES DE CRIMINALITE

LIEU DE PERPETRATION: COMMUNE

Ans

***ANNEXE III: DETAIL
FIGURES CRIMINELLES / PHENOMENES***



Ans

FC Vol moyen de transport

		2000	2015	2016	2017	2018	2019	2020	2021	2022	2023	2024	2025
Vol de voiture	Acc.	135	27	37	27	38	21	20	23	25	25	23	10
	Tent.	109	3	2	4			1	2	2	3	1	1
	Total	244	30	39	31	38	21	21	25	27	28	24	11
Vol de moto	Acc.	4	9	3	2	2	2	1			2	1	1
	Tent.											1	
	Total	4	9	3	2	2	2	1			2	2	1
Carjacking	Acc.	4		1	1		1		4	1		3	
	Tent.	3			2			1				1	
	Total	7		1	3		1	1	4	1		4	
Homejacking	Acc.	1	1	1	1						1	2	
	Tent.												
	Total	1	1	1	1						1	2	
Vol dans les garages	Acc.	3	5	17	10	17	7	5	7	2	7	3	2
	Tent.												
	Total	3	5	17	10	17	7	5	7	2	7	3	2
Vol de vélomoteur	Acc.	22	3	6	5	6	2	1	7	7	7	4	7
	Tent.	1								1	2		
	Total	23	3	6	5	6	2	1	7	8	9	4	7
Vol de vélo	Acc.	17	14	8	11	17	7	22	25	18	19	14	3
	Tent.	1							1				
	Total	18	14	8	11	17	7	22	26	18	19	14	3



FC Cambriolage

		2000	2015	2016	2017	2018	2019	2020	2021	2022	2023	2024	2025
Cambriolage dans habitation	Acc.	222	136	134	86	152	88	60	84	83	81	75	34
	Tent.	149	116	96	84	114	78	45	55	79	66	71	36
	Total	371	252	230	170	266	166	105	139	162	147	146	70
Cambriolage ds entreprise ou commerce	Acc.	78	34	37	33	40	24	22	23	20	29	12	6
	Tent.	25	28	29	27	20	19	17	13	13	36	11	2
	Total	103	62	66	60	60	43	39	36	33	65	23	8
Cambriolage ds service public ou bâtiment administ	Acc.	17	7	17	14	18	12	6	8	8	4	5	4
	Tent.	4	11	15	5	10	1	3	2	3	2		
	Total	21	18	32	19	28	13	9	10	11	6	5	4
Vol au béliier	Acc.	1				1					1		
	Tent.	1	1				1						
	Total	2	1			1	1				1		
Cambriolage dans bâtiment (total)	Acc.	316	177	188	133	209	124	86	115	110	114	92	44
	Tent.	178	155	140	116	144	98	64	70	95	104	82	38
	Total	494	332	328	249	353	222	150	185	205	218	174	82

FC Vol autre

		2000	2015	2016	2017	2018	2019	2020	2021	2022	2023	2024	2025
Vol à main armée	Acc.	22	11	18	16	8	14	7	17	10	7	10	4
	Tent.	11	3	6	4	3	4	1	1		4	3	1
	Total	33	14	24	20	11	18	8	18	10	11	13	5
Vol avec violence sans arme	Acc.	47	37	21	16	25	28	22	17	19	21	19	7
	Tent.	8	1	4	9	4	3	6	2	4	4	9	1
	Total	55	38	25	25	29	31	28	19	23	25	28	8
Vol dans ou sur un véhicule	Acc.	201	73	72	101	118	101	56	115	120	105	103	43
	Tent.	26	11	19	18	18	24	4	9	12	13	8	8
	Total	227	84	91	119	136	125	60	124	132	118	111	51



FC Vol autre

		2000	2015	2016	2017	2018	2019	2020	2021	2022	2023	2024	2025
Sacjacking dans une voiture	Acc.						1		1				
	Total						1		1				
Vol d'armes et explosifs	Acc.	8	11	2	2	6	4	1	7	5	3	4	1
	Total	8	11	2	2	6	4	1	7	5	3	4	1
Arrachage de sac à main	Acc.	17	1	3	1		5		1	2	2	2	
	Tent.	2											
	Total	19	1	3	1		5		1	2	2	2	
Vol à l'arraché	Acc.	25	15	8	8	10	20	7	5	12	8	5	
	Tent.	2			1	1						1	
	Total	27	15	8	9	11	20	7	5	12	8	6	
Vol à la tire	Acc.	99	42	39	27	27	31	27	25	27	28	24	7
	Tent.					1			1				
	Total	99	42	39	27	28	31	27	26	27	28	24	7
Vol à l'étalage	Acc.	218	51	35	30	76	85	54	56	88	73	71	46
	Tent.	4			1		1	1	3	1	1	2	
	Total	222	51	35	31	76	86	55	59	89	74	73	46
Vol par ruse	Acc.	25	39	44	32	28	37	22	26	31	29	25	5
	Tent.	7	9	18	7	5	4	7	2	1	6	7	1
	Total	32	48	62	39	33	41	29	28	32	35	32	6
Vol de métaux	Acc.	3	10	4	9	4	5	2	4	6	2	7	3
	Total	3	10	4	9	4	5	2	4	6	2	7	3
Vol sur les chantiers	Acc.	10	2		3	4	5	3	3	13	5	6	1
	Tent.	1	2						1				
	Total	11	4		3	4	5	3	4	13	5	6	1
Home-invasion	Acc.		1		1	1	1		1		1	3	1
	Tent.					1					1		
	Total		1		1	2	1		1		2	3	1



FC Vol autre

		2000	2015	2016	2017	2018	2019	2020	2021	2022	2023	2024	2025
Vol d'animaux	Acc.	1	1		2				1	2			
	Total	1	1		2				1	2			
Vol de cargaison	Acc.			1				1					
	Total			1				1					

Criminalité ICT

		2000	2015	2016	2017	2018	2019	2020	2021	2022	2023	2024	2025
Fraude de cartes de paiements	Acc.	6	27	28	26	21	41	40	36	74	96	108	27
	Tent.		2	2		1	4	1		1	1	1	1
	Total	6	29	30	26	22	45	41	36	75	97	109	28
Phishing	Acc.							7	16	28	50	52	23
	Tent.								1		1	4	
	Total							7	17	28	51	56	23
Ransomware	Acc.				1		1		1		1	2	
	Total				1		1		1		1	2	
Shouldersurfing	Acc.			1	3	1	3	1	1	3	3	1	1
	Tent.						2						
	Total			1	3	1	5	1	1	3	3	1	1
Skimming	Acc.				1	1							
	Total				1	1							



FC Autre

		2000	2015	2016	2017	2018	2019	2020	2021	2022	2023	2024	2025
Violence contre les métiers d'intérêt général	Acc.		3	9	5	5	3	2	3	6	4	8	
	Total		3	9	5	5	3	2	3	6	4	8	
Viol collectif	Acc.		2			1	1						
	Total		2			1	1						
Graffiti	Acc.	2	17	16	10	11	6	5	6	8	5	3	1
	Total	2	17	16	10	11	6	5	6	8	5	3	1
Dégradation de voiture	Acc.	47	88	122	110	97	113	114	102	113	80	81	36
	Tent.	2											
	Total	49	88	122	110	97	113	114	102	113	80	81	36
Rixe au couteau	Acc.				1			1	2		1	1	1
	Tent.		1									1	
	Total		1		1			1	2		1	2	1



PH Violence intrafamiliale (VIF)

		2000	2015	2016	2017	2018	2019	2020	2021	2022	2023	2024	2025
VIF: physique, dans le couple	Acc.	14	44	43	50	50	61	64	53	70	65	79	35
	Tent.			1						1	1		
	Total	14	44	44	50	50	61	64	53	71	66	79	35
VIF: physique, envers des descendants	Acc.	5	7	14	12	15	8	14	10	8	18	15	7
	Tent.								1		2		
	Total	5	7	14	12	15	8	14	11	8	20	15	7
VIF: physique, envers d'autres membres	Acc.	40	10	14	5	9	13	10	16	11	18	11	9
	Tent.										1		
	Total	40	10	14	5	9	13	10	16	11	19	11	9
VIF: sexuelle, dans le couple	Acc.							3				1	
	Total							3				1	
VIF: sexuelle, envers des descendants	Acc.	1		2	1	2		1	2				
	Total	1		2	1	2		1	2				
VIF: psychique, dans le couple	Acc.	105	51	54	41	38	38	60	63	58	47	50	33
	Total	105	51	54	41	38	38	60	63	58	47	50	33
VIF: psychique, envers des descendants	Acc.	1	1	1				1	1	2	2	2	1
	Total	1	1	1				1	1	2	2	2	1
VIF: psychique, envers d'autres membres	Acc.				2	3	3	2	5	3	3	4	3
	Total				2	3	3	2	5	3	3	4	3
VIF: économique, dans le couple	Acc.	2	1	1	2	2	5	4	4	8	1	5	
	Total	2	1	1	2	2	5	4	4	8	1	5	
VIF: économique, envers des descendants	Acc.	7											1
	Total	7											1
VIF: économique, envers d'autres membres	Acc.	29	9	9	5	4	5	4	4	11		3	3
	Tent.	1											
	Total	30	9	9	5	4	5	4	4	11		3	3



PH Hormones et dopage

		2000	2015	2016	2017	2018	2019	2020	2021	2022	2023	2024	2025
Dopage humain	Acc.	1			1		3						
	Total	1			1		3						
Engraissement illégal	Acc.						1						
	Total						1						

PH Drogues

		2000	2015	2016	2017	2018	2019	2020	2021	2022	2023	2024	2025
Vente de cocaïne	Acc.		1	3	1	1	2	7	2	5	4	2	4
	Total		1	3	1	1	2	7	2	5	4	2	4
Import-export de drogues synthétiques	Acc.		1										
	Total		1										
Vente de drogues synthétiques	Acc.		3		2	1							1
	Total		3		2	1							1
Production de cannabis (culture)	Acc.		2	3	5	3	5	5	3	4	4	2	
	Total		2	3	5	3	5	5	3	4	4	2	
Import-export de cannabis en grande quantité	Acc.		1										
	Total		1										
Vente de cannabis en grande quantité	Acc.		2					1			1	1	
	Total		2					1			1	1	
Vente-traffic d'héroïne	Acc.		1		1	1	1	1	1				2
	Total		1		1	1	1	1	1				2

PH Trafic d'armes

		2000	2015	2016	2017	2018	2019	2020	2021	2022	2023	2024	2025
Commerce et production d'arme à feu et mun.	Acc.		4		3	1			2		2	1	
	Total		4		3	1			2		2	1	
Commerce et production d'arme non à feu	Acc.			1		1							
	Total			1		1							



PH Traite des êtres humains

		2000	2015	2016	2017	2018	2019	2020	2021	2022	2023	2024	2025
TEH - exploitation économique	Acc.						1	1					1
	Total						1	1					1
TEH - exploitation sexuelle	Acc.			1	1	2		1	1	2	1	1	1
	Total			1	1	2		1	1	2	1	1	1

PH Violence dans l'espace public

		2000	2015	2016	2017	2018	2019	2020	2021	2022	2023	2024	2025
Violence physique (transport public)	Acc.	3	3	6	1	5	2	2	3	2	1	4	1
	Tent.							1					
	Total	3	3	6	1	5	2	3	3	2	1	4	1
Violence physique (voie publique)	Acc.	62	59	79	76	78	72	44	60	73	77	78	27
	Tent.	1	2	2	2		1	2	3	7	4	5	1
	Total	63	61	81	78	78	73	46	63	80	81	83	28
Violence physique (autre endroit public)	Acc.	1	3	5	3	5	2	3	2	6	6	6	
	Total	1	3	5	3	5	2	3	2	6	6	6	
Violence physique (endroit accessible au public)	Acc.	24	24	22	22	22	16	14	15	23	20	27	8
	Tent.				1						1		
	Total	24	24	22	23	22	16	14	15	23	21	27	8
Violence sexuelle (transport public)	Acc.			3	2		1	1	2		4		
	Total			3	2		1	1	2		4		
Violence sexuelle (voie publique)	Acc.	2	2	3	2	1	2	6	1	7	6	4	2
	Tent.								1	1			
	Total	2	2	3	2	1	2	6	2	8	6	4	2
Violence sexuelle (autre endroit public)	Acc.		2			1	1		1	2			1
	Total		2			1	1		1	2			1
Violence sexuelle (endroit accessible au public)	Acc.	3	2	3	3	4	1	2	2	2	2	1	
	Tent.		1										
	Total	3	3	3	3	4	1	2	2	2	2	1	



PH Violence dans l'espace public

		2000	2015	2016	2017	2018	2019	2020	2021	2022	2023	2024	2025
Violence psychique (transport public)	Acc.	3	3		2	2	1	1				4	2
	Total	3	3		2	2	1	1				4	2
Violence psychique (voie publique)	Acc.	73	38	40	32	30	50	50	44	45	61	59	27
	Total	73	38	40	32	30	50	50	44	45	61	59	27
Violence psychique (autre endroit public)	Acc.	4	4	2	4	4	8	5	4	8	5	7	3
	Total	4	4	2	4	4	8	5	4	8	5	7	3
Violence psychique (endroit accessible au public)	Acc.	32	20	9	17	15	21	11	16	14	24	27	6
	Total	32	20	9	17	15	21	11	16	14	24	27	6
Vol à main armée (transport public)	Acc.	1				1							
	Tent.	1											
	Total	2				1							
Vol à main armée (voie publique)	Acc.	6	2	3	1		2	1	5	3	3	5	
	Tent.	3		1							2	1	1
	Total	9	2	4	1		2	1	5	3	5	6	1
Vol à main armée (autre endroit public)	Acc.				1							2	1
	Total				1							2	1
Vol à main armée (endroit accessible au public)	Acc.	11	8	7	7	4	4	4	7	3	3		1
	Tent.	6	3	5	3	2	2	1	1			1	
	Total	17	11	12	10	6	6	5	8	3	3	1	1
Vol avec violence sans arme (transport public)	Acc.	1	2			3	3	1	2	2			
	Tent.											1	
	Total	1	2			3	3	1	2	2		1	
Vol avec violence sans arme (voie publique)	Acc.	29	20	13	7	10	16	8	4	8	11	9	1
	Tent.	4		2	3	2	1					3	
	Total	33	20	15	10	12	17	8	4	8	11	12	1



PH Violence dans l'espace public

		2000	2015	2016	2017	2018	2019	2020	2021	2022	2023	2024	2025
Vol avec violence sans arme (autre endroit public)	Acc.						3	2					
	Tent.								1				1
	Total						3	2	1				1
Vol avec violence sans arme (endr. acces. au pub.)	Acc.	11	6	6	5	5	4	4	5	6	6	3	3
	Tent.	2	1	1	3		1	1	1				
	Total	13	7	7	8	5	5	5	6	6	6	3	3

PH Autre

		2000	2015	2016	2017	2018	2019	2020	2021	2022	2023	2024	2025
Faux policiers	Acc.			3	1					1		1	1
	Tent.												1
	Total			3	1					1		1	2
Terrorisme, extrémisme et radicalisme	Acc.		1	1			2			1			
	Total		1	1			2			1			
Cyberharcèlement	Acc.	14	15	17	18	21	27	36	25	39	48	41	26
	Total	14	15	17	18	21	27	36	25	39	48	41	26
Fraude à l'identité	Acc.	15	7	18	16	13	11	17	16	6	25	9	6
	Tent.						1		1	2	2		
	Total	15	7	18	16	13	12	17	17	8	27	9	6

STATISTIQUES POLICIERES DE CRIMINALITE

LIEU DE PERPETRATION: COMMUNE

Ans

***ANNEXE IV: FAITS ENREGISTRES
NON CRIMINELS***



Ans

Faits non criminels

Maladies / Décès / Disparition

	2000	2015	2016	2017	2018	2019	2020	2021	2022	2023	2024	2025
Suicide	13	18	18	11	8	12	22	25	16	26	17	10
Personne malade	14	18	9	11	7	16	16	18	16	18	19	8
Décès suspect	3	1	2		3	2	2			1	2	
Décès naturel	6	7	5	10	8	6	8	8	11	8	9	3
Disparition (personne disparue)	63	19	8	9	8	10	7	9	18	18	11	2
Accident (sauf roulage)	2	3	1	1	1	2	2	3	6	1	4	3
Sécurité des travailleurs (accident du travail)										1	6	1
Autres	6											
Total	107	66	43	42	35	48	57	63	67	73	68	27

Appels

	2000	2015	2016	2017	2018	2019	2020	2021	2022	2023	2024	2025
Alarme	3				1							
Appels	2				1	1	2	2	1		1	1
Total	5				2	1	2	2	1		1	1

Problèmes sociaux

	2000	2015	2016	2017	2018	2019	2020	2021	2022	2023	2024	2025
Différends familiaux	49	10	10	3	3	1	6	19	25	45	67	47
Différend (pas de coups)	20	5	3	1	1	3	1	1	9	5	5	1
Affaire civile	7	2	2	2	1			1		2	1	
Protection de la jeunesse	71	106	147	69	119	128	73	64	36	62	73	31
Autres	14	2	3	1			1	2		2	3	
Total	161	125	165	76	124	132	81	87	70	116	149	79



Catastrophes

	2000	2015	2016	2017	2018	2019	2020	2021	2022	2023	2024	2025
Fuite de gaz	1									1		
Dégâts tempête	2											
Total	3									1		

Ordre public

	2000	2015	2016	2017	2018	2019	2020	2021	2022	2023	2024	2025
Troubles											1	
Total											1	

Agissements suspects

	2000	2015	2016	2017	2018	2019	2020	2021	2022	2023	2024	2025
	34	17	18	11	3	5	4	2	7	9	5	
Total	34	17	18	11	3	5	4	2	7	9	5	

Objets trouvés

	2000	2015	2016	2017	2018	2019	2020	2021	2022	2023	2024	2025
	5				1			2	3	1	2	
Total	5				1			2	3	1	2	

Objets perdus

	2000	2015	2016	2017	2018	2019	2020	2021	2022	2023	2024	2025
	123	501	503	565	539	597	489	491	586	600	520	264
Total	123	501	503	565	539	597	489	491	586	600	520	264



Autres non-infractions

	2000	2015	2016	2017	2018	2019	2020	2021	2022	2023	2024	2025
Ordonnance de capture				1							1	
Non-respect des conditions	1					1			4		1	1
Procès-verbal d'information	40	16	10	13	8	5	9	8	6	10	12	9
Notification		15	10	16	23	32	37	43	33	32	25	9
Comportement lié à une radicalisation violente									1			
Demande signalement surveillance électronique								4	16	16	15	3
Fonction de contrôle armes		1	2	2		1	4	8	2	3	2	1
Non spécifié					1					1		
Autres non infractions	12											
Total	53	32	22	32	32	39	50	63	62	62	56	23