

STATISTIQUES POLICIERES DE CRIMINALITE

LIEU DE PERPETRATION: COMMUNE

Zutendaal

2000 - 1er Semestre 2025

Police fédérale - DGRIDRIIBIPOL

STATISTIQUES POLICIERES DE CRIMINALITE

LIEU DE PERPETRATION: COMMUNE

Zutendaal

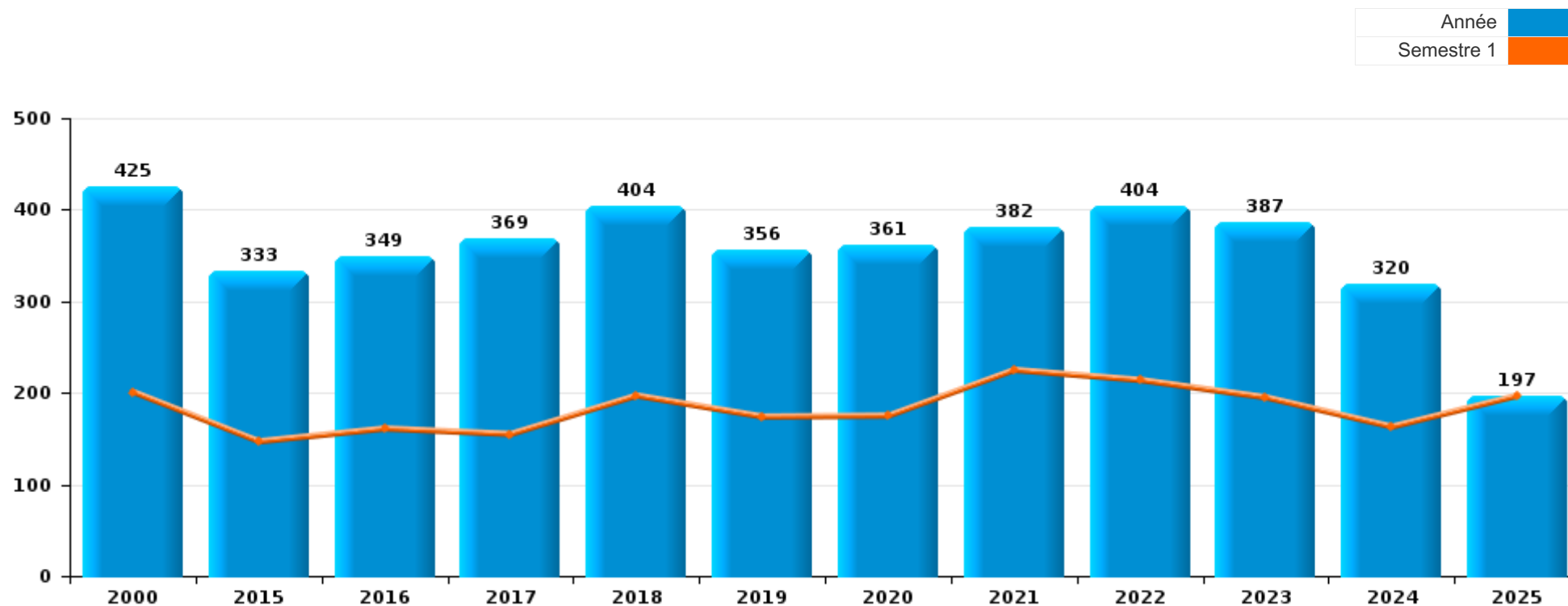
PARTIE I : INFRACTIONS JUDICIAIRES

CRIMINALITE ENREGISTREE COMMISE AU NIVEAU DE LA COMMUNE



Zutendaal

	2000	2015	2016	2017	2018	2019	2020	2021	2022	2023	2024	2025
Nombre total des délits	425	333	349	369	404	356	361	382	404	387	320	197



FPF/DGR/DRI/BIPOL - Statistiques policières de criminalité (date de clôture: 31/10/2025)

Les données pour les années 2001 jusqu'à 2014 ne sont plus publiées mais restent disponibles sur demande auprès du service BIPOL.

Les données pour 2025 ne concernent que le 1er semestre.



Zutendaal

	2000	2015	2016	2017	2018	2019	2020	2021	2022	2023	2024	2025
Vol et extorsion	170	143	117	106	114	95	49	55	78	73	49	34
Drogues	78	30	37	59	54	37	35	49	31	30	24	14
Dégradation de la propriété	36	37	32	35	37	40	32	35	32	50	39	15
Fraude	19	11	28	20	27	29	44	36	45	42	43	34
Infr. contre l'intégrité physique	18	36	30	30	44	44	27	25	42	31	36	12
Infr. contre autres valeurs morales et sentiments	8	18	15	25	21	21	17	12	33	24	22	11
Infr. contre la sécurité publique	20	17	19	16	29	15	8	13	26	21	19	9
Criminalité informatique		4	6	3	8	10	31	25	27	32	21	25
Santé publique							58	72	3	1	1	
Environnement	17	3	14	18	9	7	7	6	10	10	3	1
Armes et explosifs	6	10	13	10	16	12	12	6	7	8		
Infr. contre la famille	14	4	13	15	7	2	6	8	9	6	2	2
Protection de la jeunesse		3		6	7	3	4	6	10	17	15	11
Registre de population	4			5	2	4	2	10	12	11	6	11
Infr. contre les moeurs	7	1	3	3	6	9	5	3	13	4	8	2
Ivresse et alcool	2	2	1	3	6	2	4	6	10	12	10	4
Infr. contre la foi publique	5	5	6	3	4	3	6	2	2	3	6	5
Code pénal social			2	3	3	4	4	3	6	7	5	3
Législation sur les étrangers	1	4	1	2	1	6	2	3	1		2	3
Protection de la personne	2		2	1	5	7		1		1		1
Infr. contre l'autorité publique	2	3	2	2	2	1	2	3		1		
Autres lois spéciales	5					1			2	1	2	
Pratiques commerciales			3				2	1	2	2	2	
Infr. contre la liberté individuelle	2		1			1	2		1	1	1	
Travail	1		2	2			1		1		1	
Contravention Code pénal	5									1		
Protection des revenus publics	1	2		2	1							
Hormones et dopage			1			2	1	1				
Infr. contre la Sécurité de l'Etat					1	1					1	
Législation économique			1					1				
Traite des êtres humains									1		1	
Carte d'identité	1											
Infr. relative au statut juridique de l'enfant	1											
Marchand de sommeil											1	
Sous-total	425	333	349	369	404	356	361	382	404	387	320	197
Contravention règlement policier local		30	21	40	31	44	21	32	20	21	18	11
Sous-total		30	21	40	31	44	21	32	20	21	18	11
Total	425	363	370	409	435	400	382	414	424	408	338	208

FPF/DGR/DRI/BIPOL - Statistiques policières de criminalité (date de clôture: 31/10/2025)

Les données pour les années 2001 jusqu'à 2014 ne sont plus publiées mais restent disponibles sur demande auprès du service BIPOL.

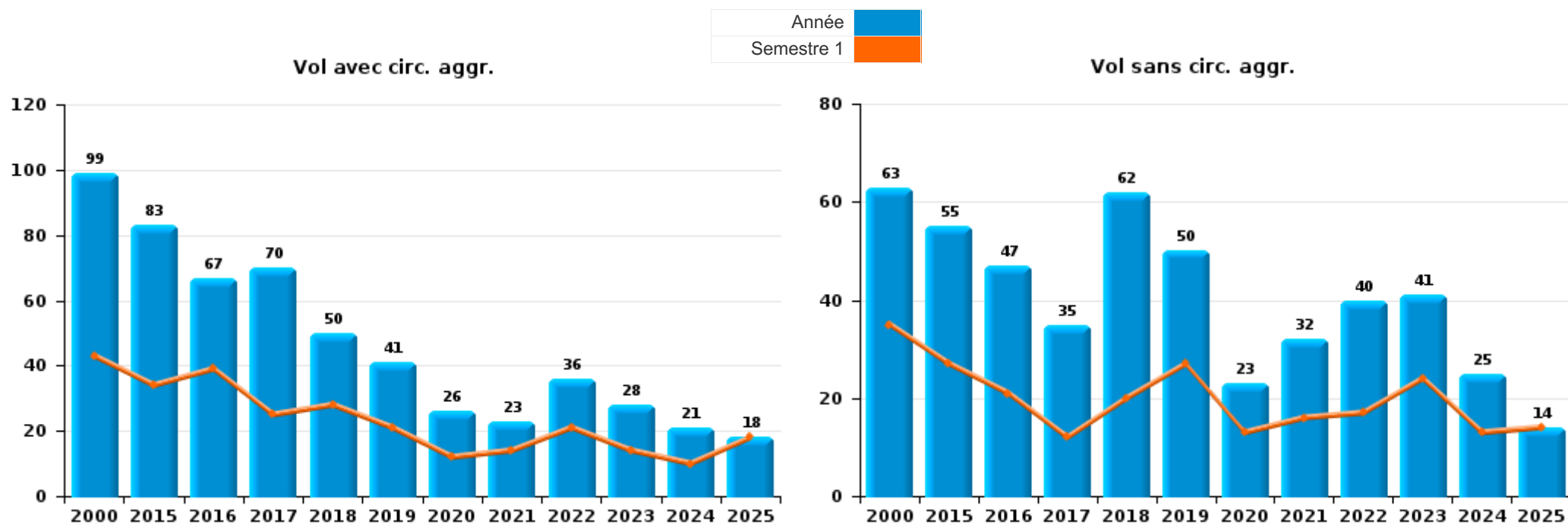
Les données pour 2025 ne concernent que le 1er semestre.



I.1. Catégorie des infractions : Vol et extorsion (top 5 des infractions au niveau national 2024)

Zutendaal

	2000	2015	2016	2017	2018	2019	2020	2021	2022	2023	2024	2025
Vol avec circ. aggr.	99	83	67	70	50	41	26	23	36	28	21	18
Vol sans circ. aggr.	63	55	47	35	62	50	23	32	40	41	25	14
Extorsion	1	1			2	4			2	4	3	2
Vol non spécifié	7	4	3	1								
Total	170	143	117	106	114	95	49	55	78	73	49	34



PPF/DGR/DRI/BIPOL - Statistiques policières de criminalité (date de clôture: 31/10/2025)
 Les données pour les années 2001 jusqu'à 2014 ne sont plus publiées mais restent disponibles sur demande auprès du service BIPOL.
 Les données pour 2025 ne concernent que le 1er semestre.



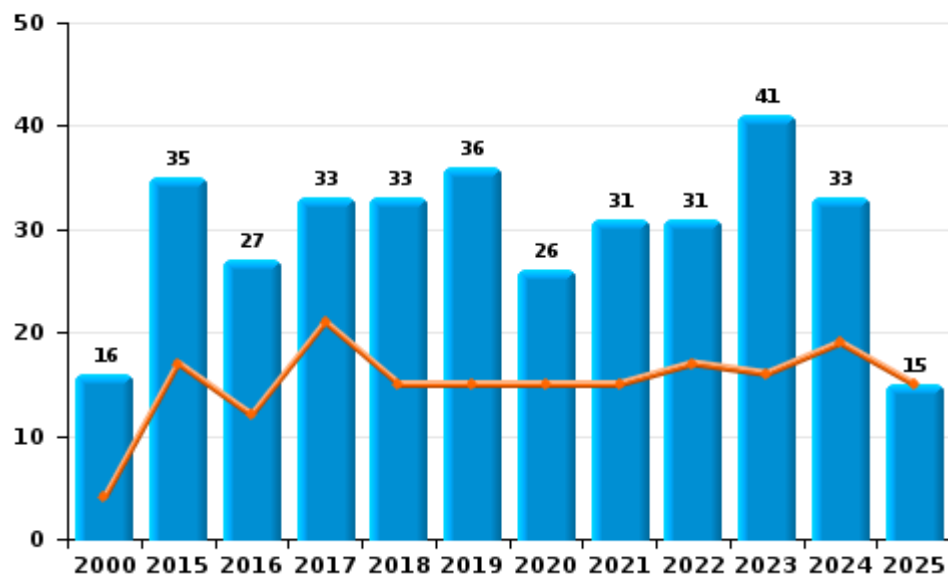
I.2. Catégorie des infractions : Dégradation de la propriété (top 5 des infractions au niveau national 2024)

Zutendaal

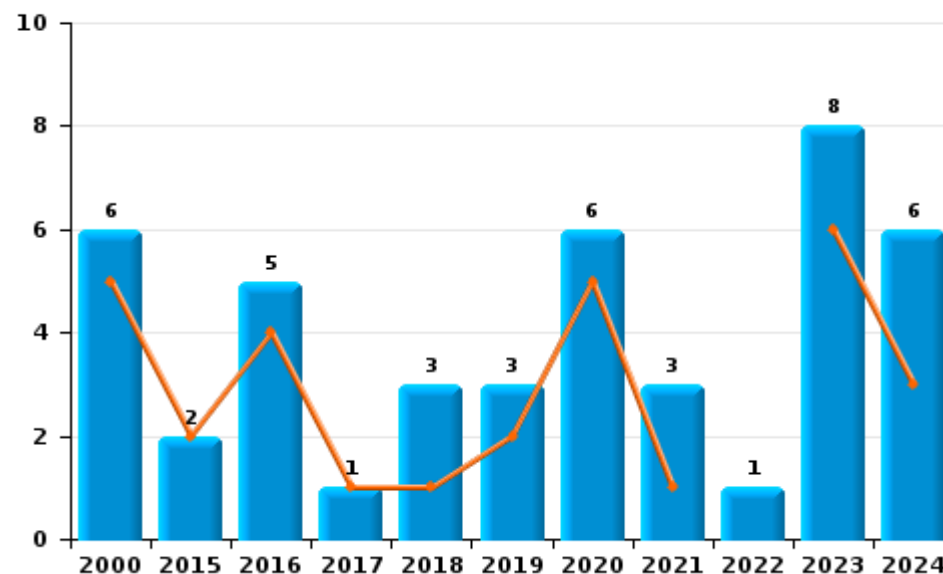
	2000	2015	2016	2017	2018	2019	2020	2021	2022	2023	2024	2025
Vandalisme	16	35	27	33	33	36	26	31	31	41	33	15
Incendie volontaire	3		3		3	3	4	1		6	2	
Destruction, dénaturation, dégradation	14			1	1	1		1		1		
Incendie involontaire	3	2	2	1			2	2	1	2	4	
Total	36	37	32	35	37	40	32	35	32	50	39	15

Année ■
Semestre 1 ■

Vandalisme



Incendie

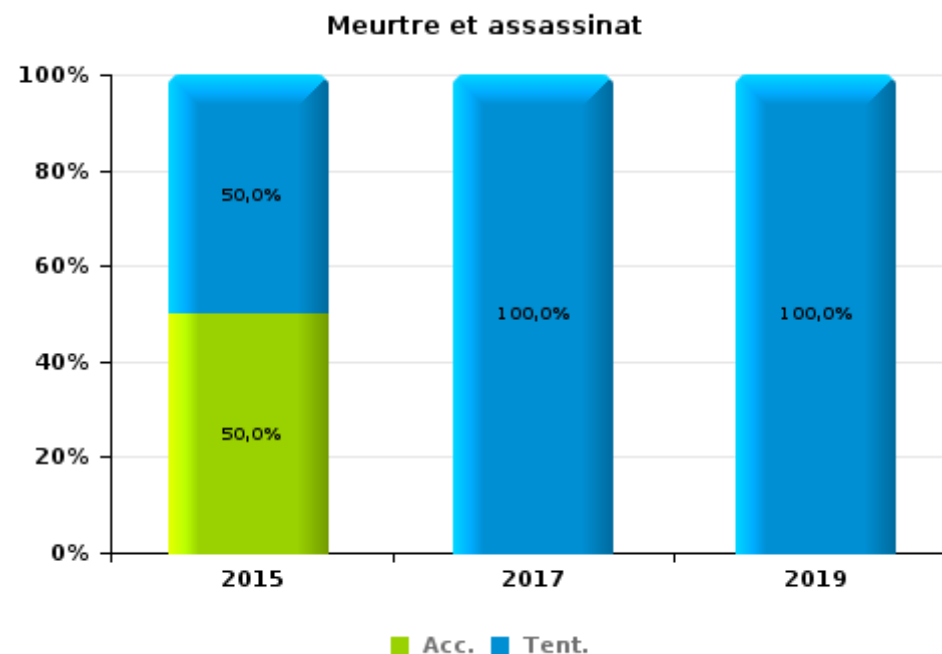
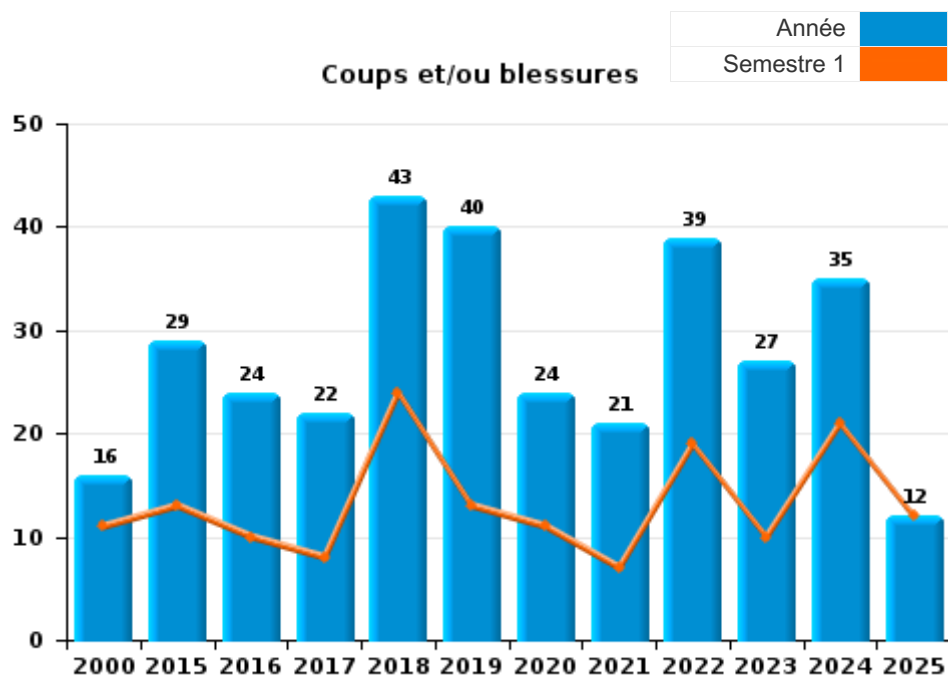




I.3. Catégorie des infractions : Infr. contre l'intégrité physique (top 5 des infractions au niveau national 2024)

Zutendaal

	2000	2015	2016	2017	2018	2019	2020	2021	2022	2023	2024	2025
Coups et/ou blessures	16	29	24	22	43	40	24	21	39	27	35	12
Autres	2	5	6	7	1	3	3	4	3	4	1	
Meurtre et assassinat		2		1		1						
Total	18	36	30	30	44	44	27	25	42	31	36	12





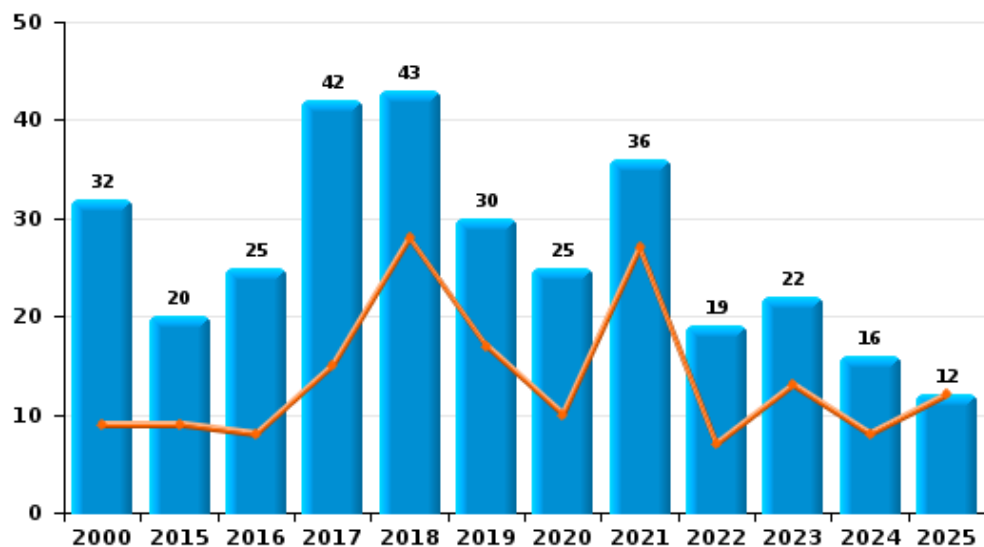
I.4. Catégorie des infractions : Drogues (top 5 des infractions au niveau national 2024)

Zutendaal

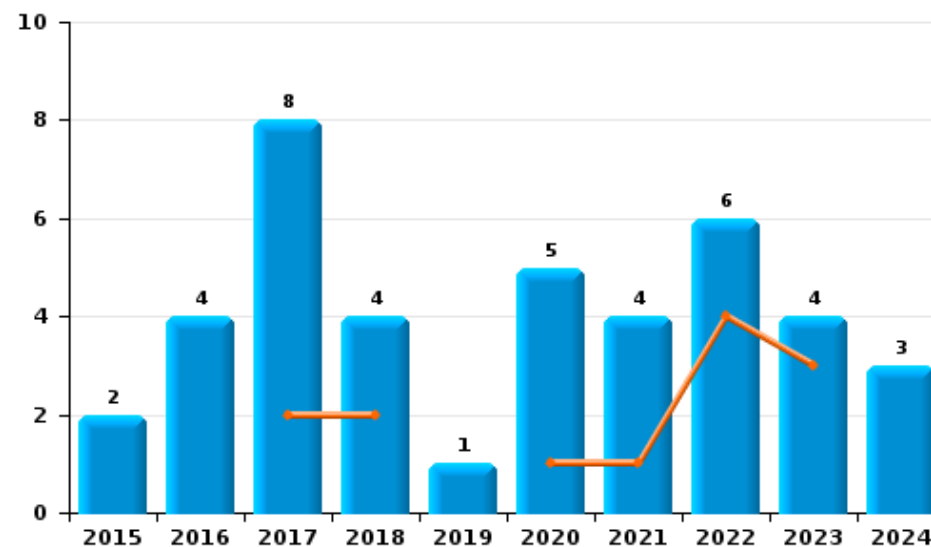
	2000	2015	2016	2017	2018	2019	2020	2021	2022	2023	2024	2025
Détention	32	20	25	42	43	30	25	36	19	22	16	12
Fabrication	1	8	8	8	4	4	3	8	5	2	2	
Commerce		2	4	8	4	1	5	4	6	4	3	
Importation et exportation	31				2	2	2	1	1		1	
Usage	13									2	1	2
Autres	1			1	1						1	
Total	78	30	37	59	54	37	35	49	31	30	24	14



Détention



Commerce



FPF/DGR/DRI/BIPOL - Statistiques policières de criminalité (date de clôture: 31/10/2025)
 Les données pour les années 2001 jusqu'à 2014 ne sont plus publiées mais restent disponibles sur demande auprès du service BIPOL.
 Les données pour 2025 ne concernent que le 1er semestre.



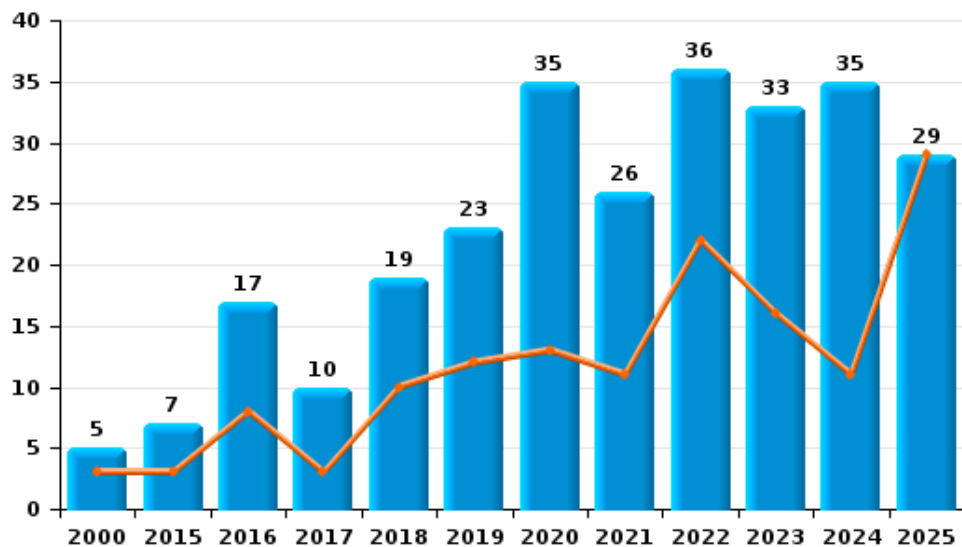
I.5. Catégorie des infractions : Fraude (top 5 des infractions au niveau national 2024)

Zutendaal

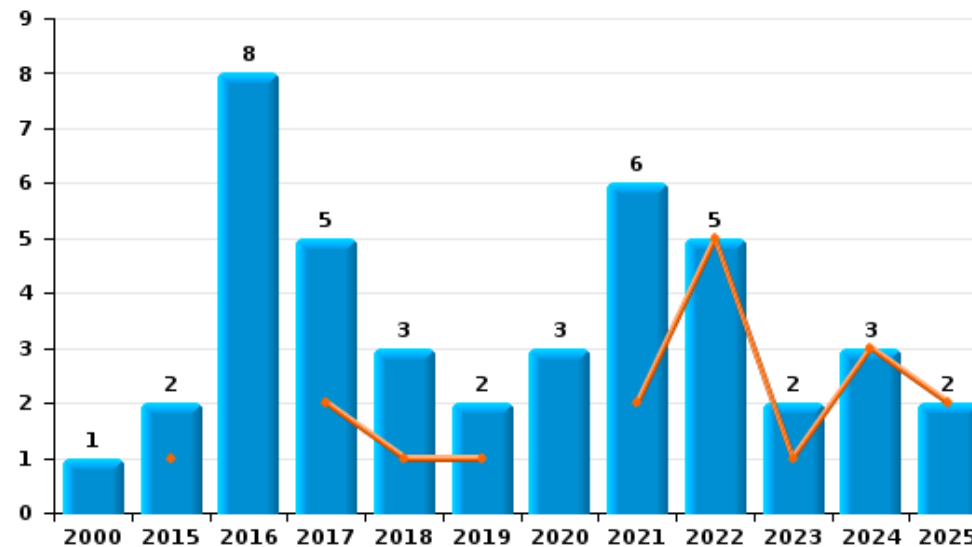
	2000	2015	2016	2017	2018	2019	2020	2021	2022	2023	2024	2025
Escroquerie	5	7	17	10	19	23	35	26	36	33	35	29
Abus de confiance et infr. apparentées	1	2	8	5	3	2	3	6	5	2	3	2
Détournement et destruction frauduleuse	4		1		2		3	2	1	1	2	2
Fraudes: Autres	5		1	1		2	1	1	1	2	1	1
Infr. liées à l'insolvabilité		2	1		2	1	1	1	1	3	2	
Grivèlerie	4			2		1	1		1			
Recel				2	1					1		
Total	19	11	28	20	27	29	44	36	45	42	43	34



Escroquerie



Abus de confiance et infr. apparentées



FPF/DGR/DRI/BIPOL - Statistiques policières de criminalité (date de clôture: 31/10/2025)

Les données pour les années 2001 jusqu'à 2014 ne sont plus publiées mais restent disponibles sur demande auprès du service BIPOL.

Les données pour 2025 ne concernent que le 1er semestre.

STATISTIQUES POLICIERES DE CRIMINALITE

LIEU DE PERPETRATION: COMMUNE

Zutendaal

PARTIE II : FIGURES CRIMINELLES / PHENOMENES



Zutendaal

FC Vol moyen de transport

	2000	2015	2016	2017	2018	2019	2020	2021	2022	2023	2024	2025
Vol de voiture	16	12	5	5	4	4	1	1	2	4	3	2
Vol de moto		1	1				1	2	1			
Carjacking	2				2				1			
Homejacking	1											
Vol dans les garages		3			1							
Vol de vélomoteur	4	2	1	2	1	1		1	2	5		1
Vol de vélo	8	13	13	6	13	5	5	2	13	7	6	4

FC Cambriolage

	2000	2015	2016	2017	2018	2019	2020	2021	2022	2023	2024	2025
Cambriolage dans habitation	35	49	35	29	22	12	11	12	23	13	8	3
Cambriolage ds entreprise ou commerce	15	1	3	5	2	4	4		4	6	4	4
Cambriolage ds service public ou bâtiment administ	4	1	3	3	2	1		1	1	3	1	3
Cambriolage dans bâtiment (total)	54	51	41	37	26	17	15	13	28	22	13	10



FC Vol autre

	2000	2015	2016	2017	2018	2019	2020	2021	2022	2023	2024	2025
Vol à main armée	4	1		2			1		2	1		
Vol avec violence sans arme	6	2	3	2	5	4		1	5	4	3	2
Vol dans ou sur un véhicule	17	12	11	2	10	4	2	6	3	2		4
Vol d'armes et explosifs	1	1	1		1	1		1	2	1		
Vol à l'arraché	1	1			1		1	1	1	1	1	
Vol à la tire	1	2	3	1			1	1	1			
Vol à l'étagère	4	1	2	1	2	1	2	2	3		1	1
Vol par ruse	2		3	1		1	1	5	1		2	
Vol de métaux		3	1	3	3	3	2	2	2	1	1	1
Vol sur les chantiers	1	5	4	5	8	4	2	6	1			1
Home-invasion				2								
Vol d'animaux								1				
Vol de cargaison												1

Criminalité ICT

	2000	2015	2016	2017	2018	2019	2020	2021	2022	2023	2024	2025
Fraude de cartes de paiements		2	1	1		2		1	2	3	1	6
Phishing						2	14	8	10	15	11	7
Ransomware												1
Skimming		2		1		1						

FC Autre

	2000	2015	2016	2017	2018	2019	2020	2021	2022	2023	2024	2025
Violence contre les métiers d'intérêt général					2			1	1		1	
Viol collectif						1						
Graffiti		1							1			
Dégradation de voiture	11	17	8	7	10	12	8	11	15	21	14	8
Rixe au couteau						1			1	1		1



PH Violence intrafamiliale (VIF)

	2000	2015	2016	2017	2018	2019	2020	2021	2022	2023	2024	2025
VIF: physique, dans le couple	5	10	8	8	14	16	15	9	15	17	22	5
VIF: physique, envers des descendants		3	2	1	2	2	3		1	2		1
VIF: physique, envers d'autres membres		2	2		1	2	2	1	7		1	1
VIF: sexuelle, dans le couple						1						
VIF: psychique, dans le couple	2	3	13	16	6	2	8	11	10	9	4	3
VIF: psychique, envers des descendants							1			1		1
VIF: psychique, envers d'autres membres							1	1	2		1	1
VIF: économique, dans le couple	1	1			1		1		1	2	1	
VIF: économique, envers des descendants										1		
VIF: économique, envers d'autres membres	13	1			1			1	1			

PH Hormones et dopage

	2000	2015	2016	2017	2018	2019	2020	2021	2022	2023	2024	2025
Dopage humain		1	1			2	1	1				
Engraissement illégal			1									

PH Drogues

	2000	2015	2016	2017	2018	2019	2020	2021	2022	2023	2024	2025
Vente de cocaïne				1	2		1			2		
Import-export de cocaïne									1			
Production de drogues synthétiques			1					2	1		1	
Import-export de drogues synthétiques					1							
Vente de drogues synthétiques		2	1	1	3		1			1		
Production de cannabis (culture)		5	2	5	2	2		2	2			
Vente de cannabis en grande quantité									1			
Import-export d'héroïne					1							



PH Trafic d'armes

	2000	2015	2016	2017	2018	2019	2020	2021	2022	2023	2024	2025
Commerce et production d'arme à feu et mun.		1					2	1				

PH Traite des êtres humains

	2000	2015	2016	2017	2018	2019	2020	2021	2022	2023	2024	2025
TEH - exploitation sexuelle	1					1	1		1		1	

PH Violence dans l'espace public

	2000	2015	2016	2017	2018	2019	2020	2021	2022	2023	2024	2025
Violence physique (transport public)			1									
Violence physique (voie publique)	6	6	4	6	8	7	2	6	9	4	4	1
Violence physique (autre endroit public)		2			1	2	2					
Violence physique (endroit accessible au public)	5	7	2	2	8	4	4	1	4	2	3	2
Violence sexuelle (transport public)								1				
Violence sexuelle (voie publique)	2						1		1	1		
Violence sexuelle (autre endroit public)						3			1		1	
Violence sexuelle (endroit accessible au public)			2		2		1		3		2	
Violence psychique (voie publique)	6	6	3	7	2	7		4	10	10	4	3
Violence psychique (autre endroit public)	1		1	1	1	3					2	1
Violence psychique (endroit accessible au public)	3	4	4	5	5	4	2	1	5	1	1	2
Vol à main armée (voie publique)									1			
Vol à main armée (endroit accessible au public)		1					1		1	1		
Vol avec violence sans arme (voie publique)	2	1		1	1				1		1	1
Vol avec violence sans arme (endr. acces. au pub.)	1		2		1	2			1	1		

PH Autre

	2000	2015	2016	2017	2018	2019	2020	2021	2022	2023	2024	2025
Terrorisme, extrémisme et radicalisme					2	1						
Cyberharcèlement		6	9	11	15	13	4	6	7	5	11	8
Fraude à l'identité		1	4	2	5	4	5		5	1	3	2

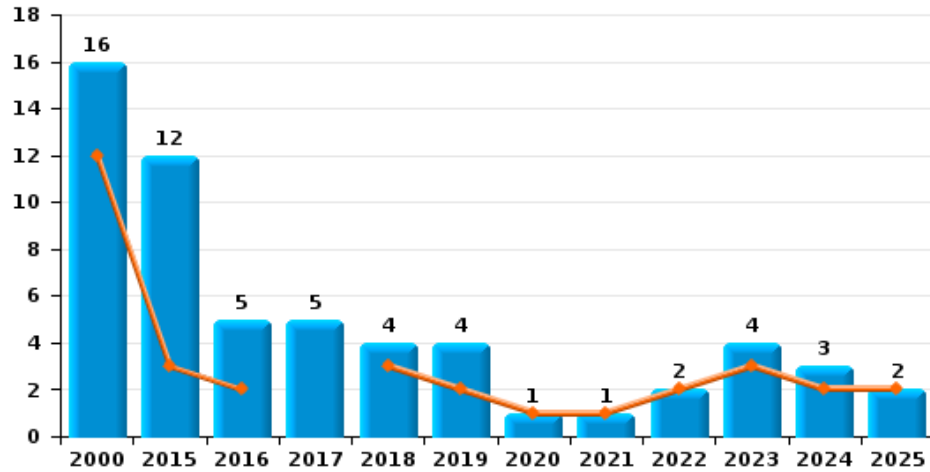




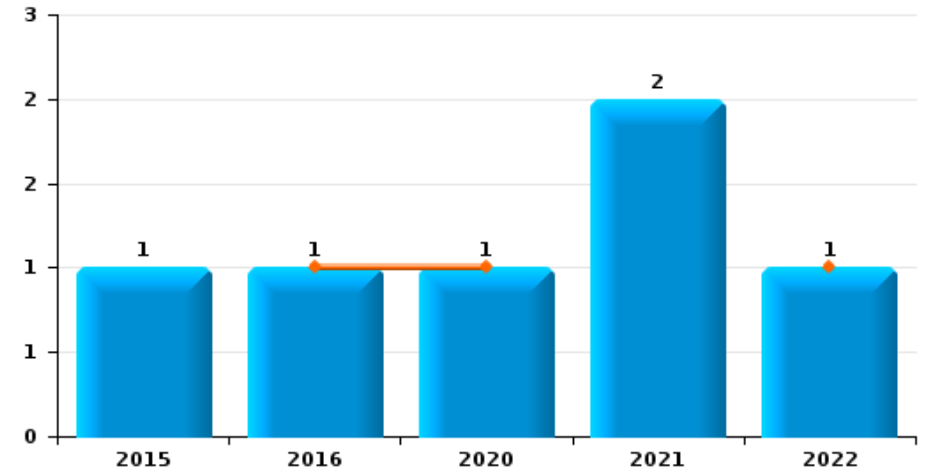
Zutendaal

Année	■
Semestre 1	■

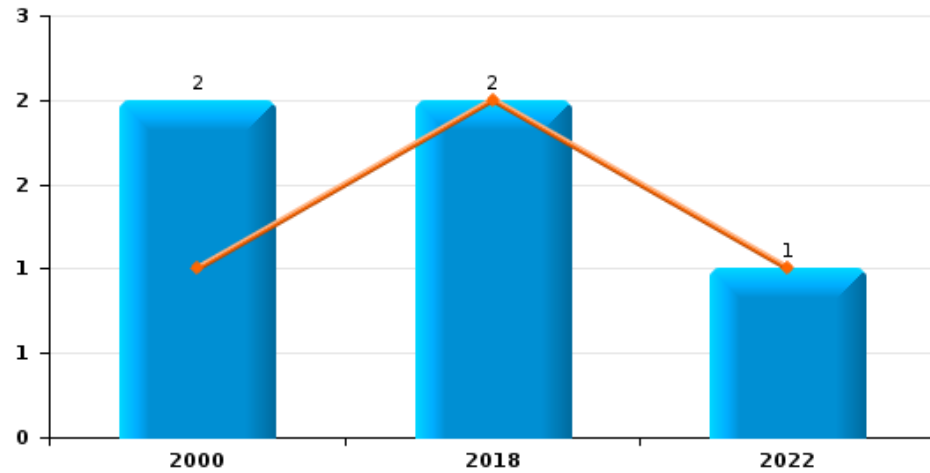
Vol de voiture



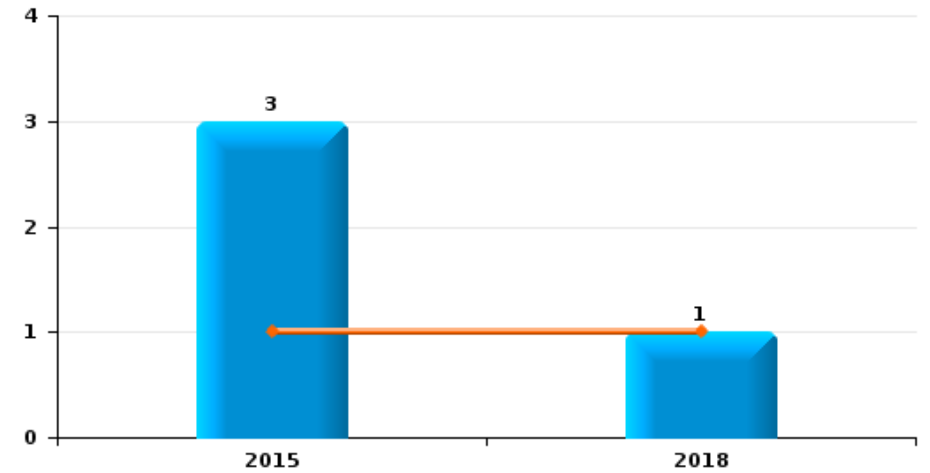
Vol de moto



Carjacking



Vol dans les garages

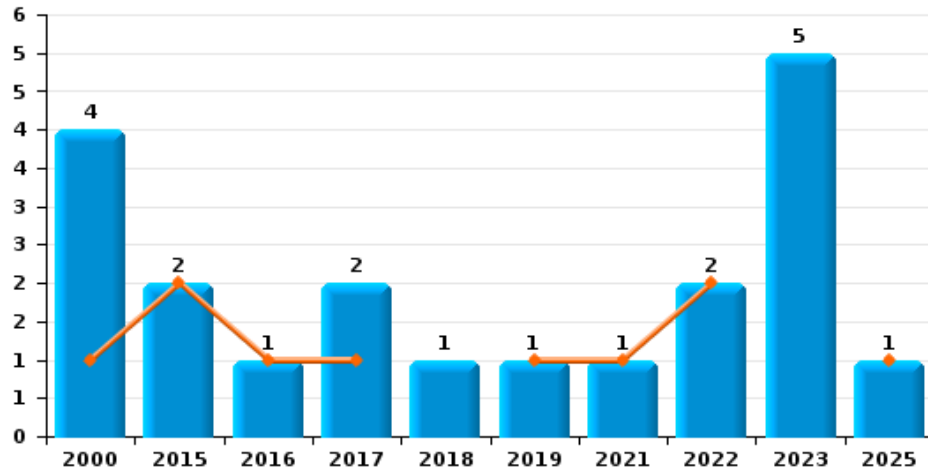




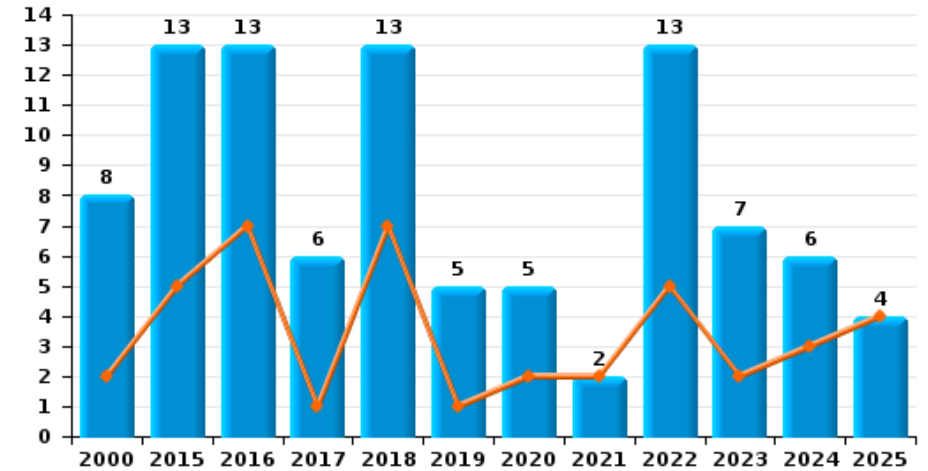
Zutendaal

Année ■
Semestre 1 ■

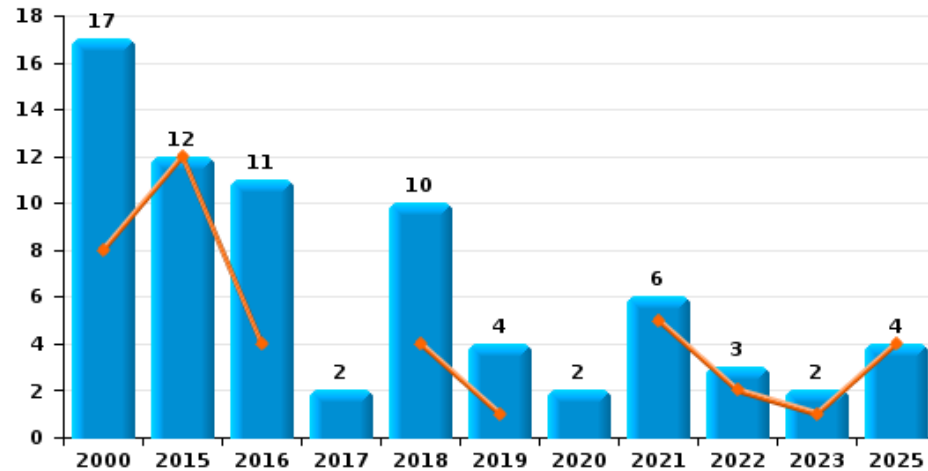
Vol de vélomoteur



Vol de vélo



Vol dans ou sur un véhicule

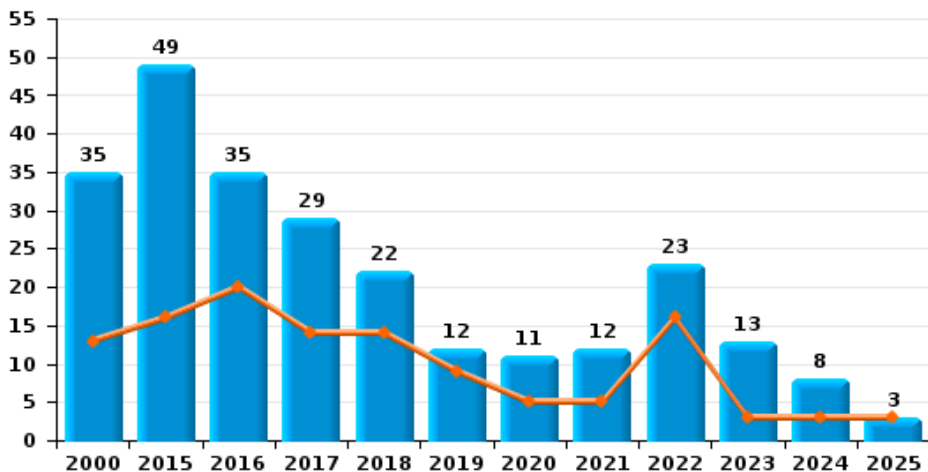




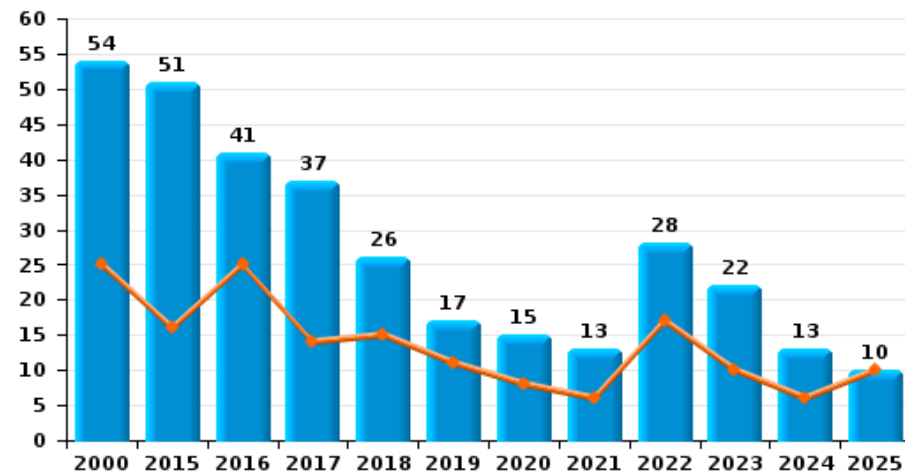
Zutendaal



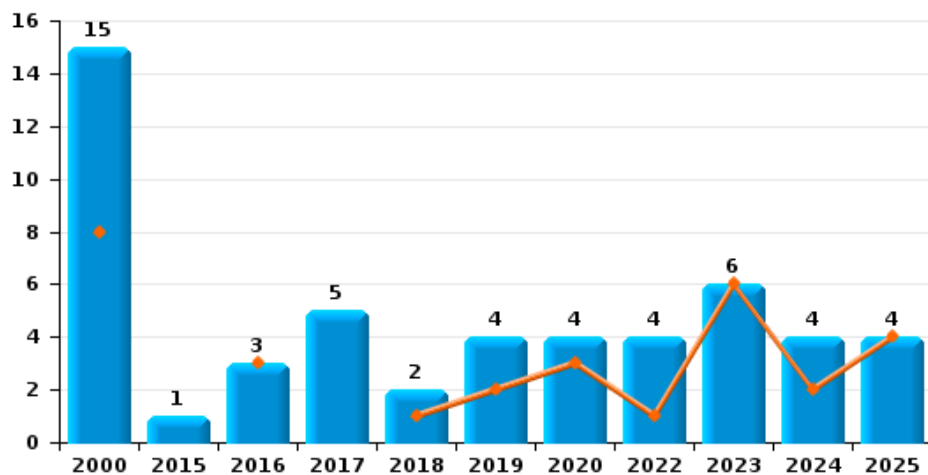
Cambrilage dans habitation



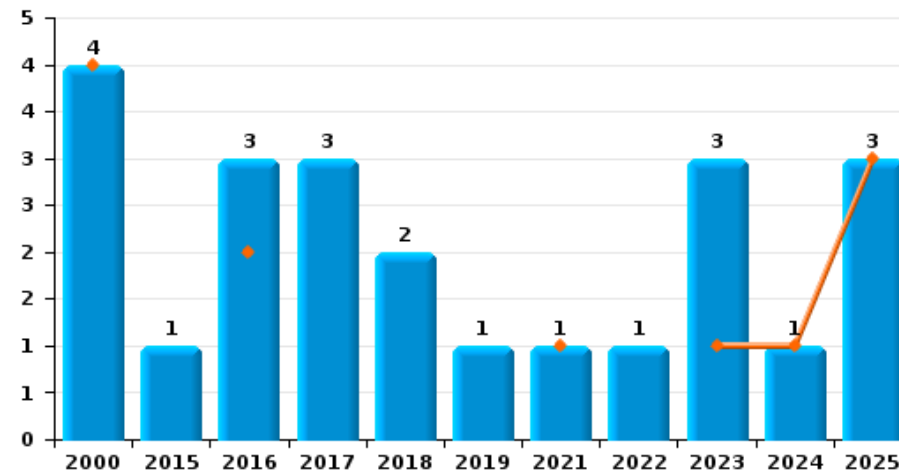
Cambrilage dans bâtiment (total)



Cambrilage ds entreprise ou commerce



Cambrilage ds service public ou bâtiment administratif

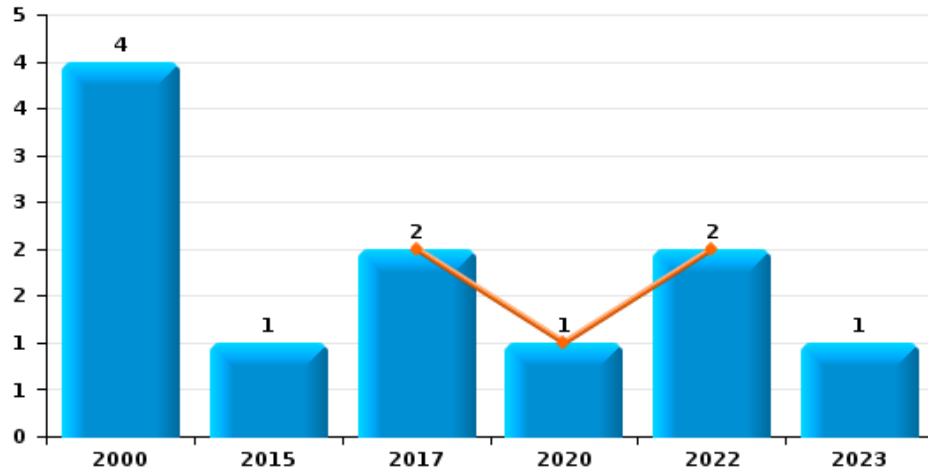




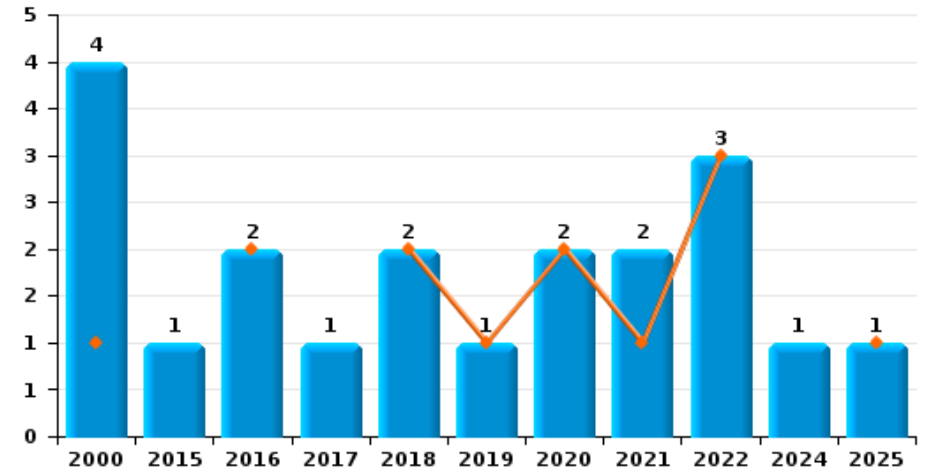
Zutendaal



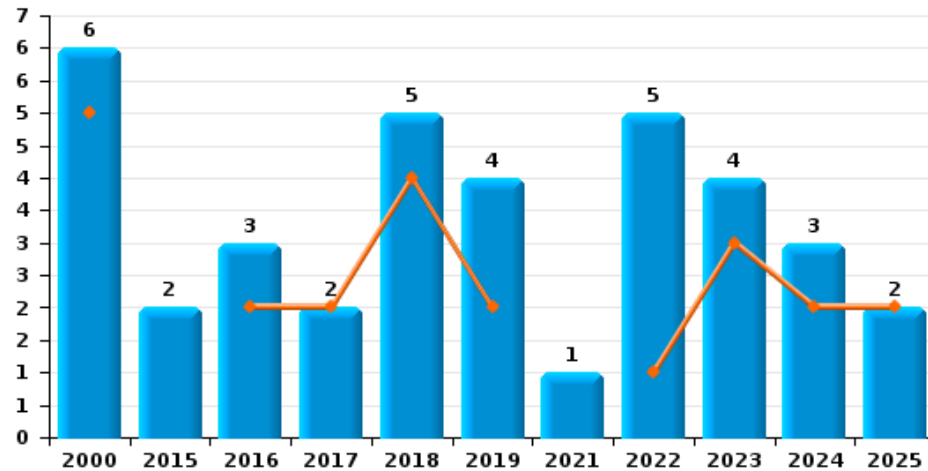
Vol à main armée



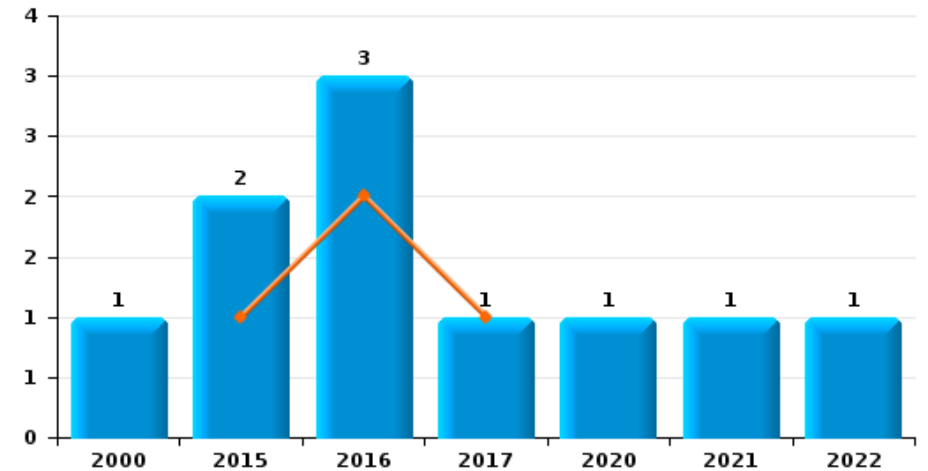
Vol à l'étalage



Vol avec violence sans arme



Vol à la tire

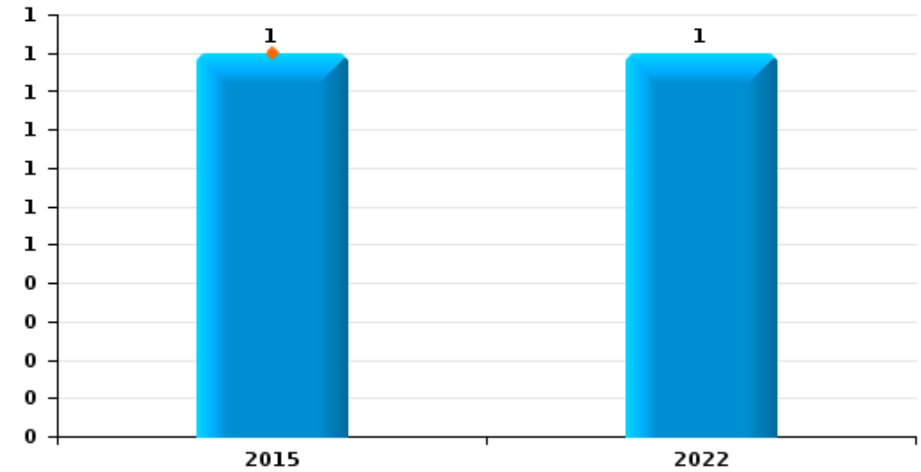




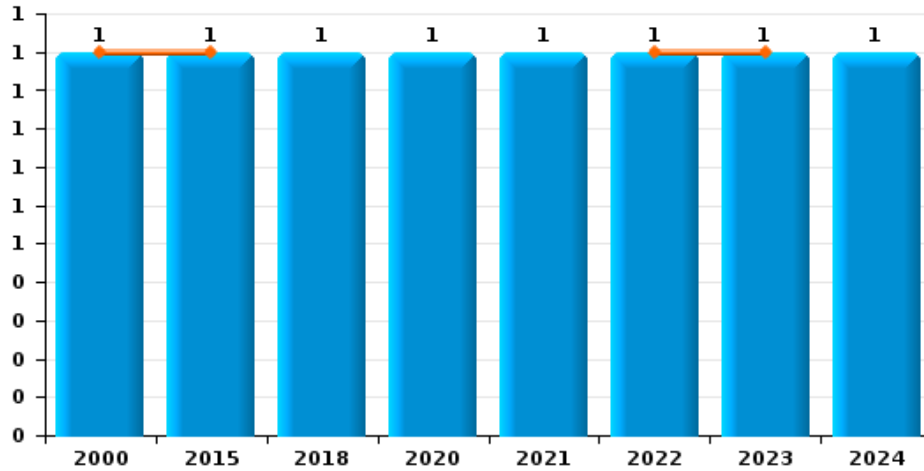
Zutendaal

Année	■
Semestre 1	■

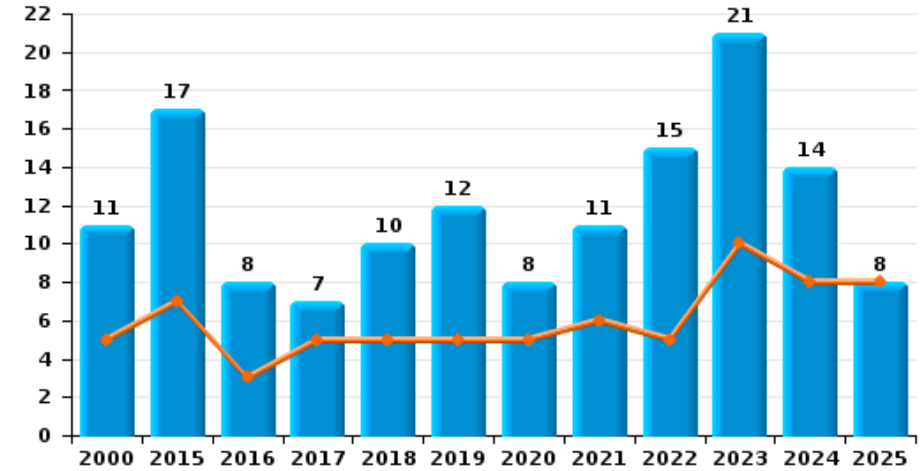
Graffiti



Vol à l'arraché



Dégradation de voiture





Zutendaal

FC Vol moyen de transport

		2000	2015	2016	2017	2018	2019	2020	2021	2022	2023	2024	2025
Vol de voiture	Trim 1	6	2	2		1			1		3		1
	Trim 2	6	1			2	2	1		2		2	1
	Trim 3	2	3	2	3		2				1		
	Trim 4	2	6	1	2	1						1	
	Total	16	12	5	5	4	4	1	1	2	4	3	2
Vol de moto	Trim 1			1				1		1			
	Trim 4		1						2				
	Total		1	1				1	2	1			
Carjacking	Trim 1	1				1							
	Trim 2					1				1			
	Trim 3	1											
	Total	2				2				1			
Homejacking	Trim 3	1											
Total	1												
Vol dans les garages	Trim 1		1										
	Trim 2					1							
	Trim 3		1										
	Trim 4		1										
	Total		3			1							
Vol de vélomoteur	Trim 1		2	1						2			1
	Trim 2	1			1		1		1				
	Trim 3	1			1	1					3		
	Trim 4	2									2		
	Total	4	2	1	2	1	1		1	2	5		1



FC Vol moyen de transport

		2000	2015	2016	2017	2018	2019	2020	2021	2022	2023	2024	2025
Vol de vélo	Trim 1	1	1	3	1	5	1	1	1	4	2		2
	Trim 2	1	4	4		2		1	1	1		3	2
	Trim 3	3	3	1	3	4	3	3		5	2	1	
	Trim 4	3	5	5	2	2	1			3	3	2	
Total		8	13	13	6	13	5	5	2	13	7	6	4



FC Cambriolage

		2000	2015	2016	2017	2018	2019	2020	2021	2022	2023	2024	2025
Cambriolage dans habitation	Trim 1	9	10	12	6	10	5	3	3	9	2	2	3
	Trim 2	4	6	8	8	4	4	2	2	7	1	1	
	Trim 3	11	15	9	8	1	2	5	3	2	4	3	
	Trim 4	11	18	6	7	7	1	1	4	5	6	2	
	Total	35	49	35	29	22	12	11	12	23	13	8	3
Cambriolage ds entreprise ou commerce	Trim 1	7				1	1	1			3		
	Trim 2	1		3			1	2		1	3	2	4
	Trim 3	2	1		4	1	1	1		3		2	
	Trim 4	5			1		1						
	Total	15	1	3	5	2	4	4	4	4	6	4	4
Cambriolage ds service public ou bâtiment administ	Trim 1	3		2					1			1	
	Trim 2	1									1		3
	Trim 3			1	2		1			1	2		
	Trim 4		1		1	2							
	Total	4	1	3	3	2	1	1	1	1	3	1	3
Cambriolage dans bâtiment (total)	Trim 1	19	10	14	6	11	6	4	4	9	5	3	3
	Trim 2	6	6	11	8	4	5	4	2	8	5	3	7
	Trim 3	13	16	10	14	2	4	6	3	6	6	5	
	Trim 4	16	19	6	9	9	2	1	4	5	6	2	
	Total	54	51	41	37	26	17	15	13	28	22	13	10



FC Vol autre

		2000	2015	2016	2017	2018	2019	2020	2021	2022	2023	2024	2025
Vol à main armée	Trim 1				2			1		1			
	Trim 2									1			
	Trim 3	4	1								1		
	Total	4	1		2			1		2	1		
Vol avec violence sans arme	Trim 1	5		2	1	3	2			1	2	1	1
	Trim 2				1	1					1	1	1
	Trim 3		2	1		1	2			3	1	1	
	Trim 4	1							1	1			
Total	6	2	3	2	5	4		1	5	4	3	2	
Vol dans ou sur un véhicule	Trim 1	1	5			3			4		1		2
	Trim 2	7	7	4		1	1		1	2			2
	Trim 3	4		4		2	3	1	1	1			
	Trim 4	5		3	2	4		1			1		
Total	17	12	11	2	10	4	2	6	3	2	2	4	
Vol d'armes et explosifs	Trim 1		1	1					1		1		
	Trim 2						1			2			
	Trim 3					1							
	Trim 4	1											
Total	1	1	1		1	1		1	2	1			
Vol à l'arraché	Trim 1	1											
	Trim 2		1							1	1		
	Trim 3					1						1	
	Trim 4							1	1				
Total	1	1			1		1	1	1	1	1		
Vol à la tire	Trim 1				1								
	Trim 2		1	2									
	Trim 3	1	1	1						1			
	Trim 4							1	1				
Total	1	2	3	1			1	1	1				



FC Vol autre

		2000	2015	2016	2017	2018	2019	2020	2021	2022	2023	2024	2025
Vol à l'étalage	Trim 1	1		2		2	1		1	1			
	Trim 2							2		2			1
	Trim 3				1							1	
	Trim 4	3	1						1				
	Total	4	1	2	1	2	1	2	2	3		1	1
Vol par ruse	Trim 1	1		2					2				
	Trim 2				1			1	1			1	
	Trim 3	1		1			1			1			
	Trim 4								2			1	
	Total	2		3	1		1	1	5	1		2	
Vol de métaux	Trim 1			1		1	2				1	1	
	Trim 2		2		1	1	1	2					1
	Trim 3		1		1	1			2	2			
	Trim 4				1								
	Total		3	1	3	3	3	2	2	2	1	1	1
Vol sur les chantiers	Trim 1	1		2		2	2	1	4	1			1
	Trim 2		2	1	1	3	2						
	Trim 3		3	1		3		1	1				
	Trim 4				4				1				
	Total	1	5	4	5	8	4	2	6	1			1
Home-invasion	Trim 1				2								
	Total			2									
Vol d'animaux	Trim 2								1				
	Total								1				
Vol de cargaison	Trim 1												1
	Total												1



Criminalité ICT

		2000	2015	2016	2017	2018	2019	2020	2021	2022	2023	2024	2025
Fraude de cartes de paiements	Trim 1		2										5
	Trim 2			1						1	3		1
	Trim 3					2						1	
	Trim 4				1			1	1				
Total			2	1	1		2		1	2	3	1	6
Phishing	Trim 1							3	2	4	6	3	6
	Trim 2							6	2		2	2	1
	Trim 3					2	1	1	1	3	5	1	
	Trim 4						4	3	3	3	2	5	
Total						2	14	8	10	15	11		7
Ransomware	Trim 2												1
Total													1
Skimming	Trim 1		2										
	Trim 3						1						
	Trim 4				1								
Total			2		1		1						



FC Autre

		2000	2015	2016	2017	2018	2019	2020	2021	2022	2023	2024	2025
Violence contre les métiers d'intérêt général	Trim 2					1				1			
	Trim 3					1							
	Trim 4								1			1	
	Total					2			1	1		1	
Viol collectif	Trim 1						1						
	Total						1						
Graffiti	Trim 1		1										
	Trim 4									1			
	Total		1							1			
Dégradation de voiture	Trim 1		6	1	2	3	4	1	3	1	7	4	4
	Trim 2	5	1	2	3	2	1	4	3	4	3	4	4
	Trim 3	4	4	4	2	3	3	2	4	4	8	2	
	Trim 4	2	6	1		2	4	1	1	6	3	4	
	Total	11	17	8	7	10	12	8	11	15	21	14	8
Rixe au couteau	Trim 1										1		1
	Trim 4						1			1			
	Total						1			1	1		1



PH Violence intrafamiliale (VIF)

		2000	2015	2016	2017	2018	2019	2020	2021	2022	2023	2024	2025
VIF: physique, dans le couple	Trim 1	1		3	1	4	2	3	1	5	4	4	3
	Trim 2	2	3	2		2	2	3	1	4	1	8	2
	Trim 3		4	2	3	4	6	9	4	4	10	6	
	Trim 4	2	3	1	4	4	6		3	2	2	4	
	Total	5	10	8	8	14	16	15	9	15	17	22	5
VIF: physique, envers des descendants	Trim 1		1			2		1		1	1		1
	Trim 2						1	2					
	Trim 3		1	1							1		
	Trim 4		1	1	1		1						
	Total		3	2	1	2	2	3		1	2		1
VIF: physique, envers d'autres membres	Trim 1		1	1		1	1	1		1			1
	Trim 2							1		3		1	
	Trim 3		1	1			1		1	2			
	Trim 4									1			
	Total		2	2		1	2	2	1	7		1	1
VIF: sexuelle, dans le couple	Trim 3						1						
Total							1						
VIF: psychique, dans le couple	Trim 1			5	6		1	2		1	3	1	3
	Trim 2	1	2	6	3	2	1		3		2	2	
	Trim 3	1	1	1	7			2	6	3	1		
	Trim 4			1		4		4	2	6	3	1	
	Total	2	3	13	16	6	2	8	11	10	9	4	3
VIF: psychique, envers des descendants	Trim 1												1
	Trim 3										1		
	Trim 4							1					
	Total							1			1		1



PH Violence intrafamiliale (VIF)

		2000	2015	2016	2017	2018	2019	2020	2021	2022	2023	2024	2025
VIF: psychique, envers d'autres membres	Trim 1												1
	Trim 2								1				
	Trim 3									2			
	Trim 4							1				1	
Total								1	1	2		1	1
VIF: économique, dans le couple	Trim 1	1				1						1	
	Trim 3							1		1	2		
	Trim 4		1										
	Total	1	1			1		1		1	2	1	
VIF: économique, envers des descendants	Trim 3										1		
Total											1		
VIF: économique, envers d'autres membres	Trim 1	3							1	1			
	Trim 2	3	1										
	Trim 3	4											
	Trim 4	3				1							
Total		13	1			1			1	1			



PH Hormones et dopage

		2000	2015	2016	2017	2018	2019	2020	2021	2022	2023	2024	2025
Dopage humain	Trim 1			1									
	Trim 2		1					1	1				
	Trim 4						2						
	Total		1	1			2	1	1				
Engraissement illégal	Trim 4			1									
	Total			1									



PH Drogues

		2000	2015	2016	2017	2018	2019	2020	2021	2022	2023	2024	2025
Vente de cocaïne	Trim 1					1							
	Trim 2					1					2		
	Trim 4				1			1					
	Total				1	2		1			2		
Import-export de cocaïne	Trim 3									1			
Total										1			
Production de drogues synthétiques	Trim 2											1	
	Trim 3								1	1			
	Trim 4			1					1				
	Total			1					2	1		1	
Import-export de drogues synthétiques	Trim 1				1								
Total				1									
Vente de drogues synthétiques	Trim 1			1				1			1		
	Trim 2				1								
	Trim 4		2	1		2							
	Total		2	1	1	3		1			1		
Production de cannabis (culture)	Trim 1		1			1			1				
	Trim 2		1	1	1	1				1			
	Trim 3		1	1	3					1			
	Trim 4		2		1		2		1				
Total		5	2	5	2	2		2	2				
Vente de cannabis en grande quantité	Trim 3									1			
Total										1			
Import-export d'héroïne	Trim 1				1								
Total				1									



PH Trafic d'armes

		2000	2015	2016	2017	2018	2019	2020	2021	2022	2023	2024	2025
Commerce et production d'arme à feu et mun.	Trim 1		1						1				
	Trim 4							2					
Total			1					2	1				



PH Traite des êtres humains

		2000	2015	2016	2017	2018	2019	2020	2021	2022	2023	2024	2025
TEH - exploitation sexuelle	Trim 1							1					
	Trim 2						1						
	Trim 4	1								1		1	
Total		1					1	1		1		1	



PH Violence dans l'espace public

		2000	2015	2016	2017	2018	2019	2020	2021	2022	2023	2024	2025
Violence physique (transport public)	Trim 4			1									
	Total			1									
Violence physique (voie publique)	Trim 1	1	1	1	1	2	1		2	2	1		
	Trim 2	4	2		2	3			1	2			1
	Trim 3	1	2	1	2	2	2		3	4	2	2	
	Trim 4		1	2	1	2	3	1	2	1		1	
Total	6	6	4	6	8	7	2	6	9	4	4	1	
Violence physique (autre endroit public)	Trim 1		1				2	1					
	Trim 2		1										
	Trim 3				1		1						
Total		2			1	2	2						
Violence physique (endroit accessible au public)	Trim 1	1	1		1	1		3				1	1
	Trim 2	2	2			2	1		1	3		1	1
	Trim 3	1	4	1	1	3	1	1		1	2	1	
	Trim 4	1		1		2	2						
Total	5	7	2	2	8	4	4	1	4	2	3	2	
Violence sexuelle (transport public)	Trim 4								1				
Total									1				
Violence sexuelle (voie publique)	Trim 1							1			1		
	Trim 2	1								1			
	Trim 3	1											
Total	2						1		1	1			
Violence sexuelle (autre endroit public)	Trim 1						2						
	Trim 3						1			1			
	Trim 4											1	
Total						3			1		1		



PH Violence dans l'espace public

		2000	2015	2016	2017	2018	2019	2020	2021	2022	2023	2024	2025
Violence sexuelle (endroit accessible au public)	Trim 2									1			
	Trim 3			1		2		1		2		2	
	Trim 4			1									
	Total			2		2		1		3		2	
Violence psychique (voie publique)	Trim 1	1	1	1			2		1	4	4	1	2
	Trim 2	2	3		1	2	4			4	2	2	1
	Trim 3	2	2	1	5		1		1	1	4	1	
	Trim 4	1		1	1				2	1			
	Total	6	6	3	7	2	7		4	10	10	4	3
Violence psychique (autre endroit public)	Trim 1						3						1
	Trim 2											2	
	Trim 3	1				1							
	Trim 4			1	1								
	Total	1		1	1	1	3					2	1
Violence psychique (endroit accessible au public)	Trim 1					1	2	1		1			1
	Trim 2		1		1	1		1		2			1
	Trim 3	2	1	1	3	1	1		1	1			
	Trim 4	1	2	3	1	2	1			1	1	1	
	Total	3	4	4	5	5	4		2	1	5	1	1
Vol à main armée (voie publique)	Trim 1									1			
	Total									1			
Vol à main armée (endroit accessible au public)	Trim 1							1					
	Trim 2									1			
	Trim 3		1								1		
	Total		1					1		1	1		



PH Violence dans l'espace public

		2000	2015	2016	2017	2018	2019	2020	2021	2022	2023	2024	2025
Vol avec violence sans arme (voie publique)	Trim 1	2											1
	Trim 2				1	1							
	Trim 3		1							1		1	
Total		2	1		1	1				1		1	1
Vol avec violence sans arme (endr. acces. au pub.)	Trim 1			1		1	2						
	Trim 3			1							1		
	Trim 4	1								1			
Total		1		2		1	2			1	1		



PH Autre

		2000	2015	2016	2017	2018	2019	2020	2021	2022	2023	2024	2025
Terrorisme, extrémisme et radicalisme	Trim 1						1						
	Trim 4				2								
	Total				2	1							
Cyberharcèlement	Trim 1			1	2	4	2	3	2	1	2	3	5
	Trim 2		3	3	1	4	7	1		2		2	3
	Trim 3		2	1	5	3	2		1	3	1	3	
	Trim 4		1	4	3	4	2		3	1	2	3	
	Total		6	9	11	15	13	4	6	7	5	11	8
Fraude à l'identité	Trim 1				1					2		1	1
	Trim 2				3					1	1	1	1
	Trim 3		1	1	1	1	4	2		1			
	Trim 4			3	1			3		1		1	
	Total		1	4	2	5	4	5		5	1	3	2



Zutendaal

2024

FC Vol moyen de transport

	Mai	Juin	Sep	Nov	Déc	Total
Vol de voiture	1	1		1		3
Vol de vélo	1	2	1	1	1	6

FC Cambriolage

	Mar	Avr	Mai	Juin	Juil	Août	Sep	Déc	Total
Cambriolage dans habitation	2		1		1	1	1	2	8
Cambriolage ds entreprise ou commerce		1		1	2				4
Cambriolage ds service public ou bâtiment administ	1								1
Cambriolage dans bâtiment (total)	3	1	1	1	3	1	1	2	13

FC Vol autre

	Jan	Fév	Avr	Mai	Juil	Sep	Nov	Total
Vol avec violence sans arme	1			1		1		3
Vol à l'arraché						1		1
Vol à l'étalage					1			1
Vol par ruse			1				1	2
Vol de métaux		1						1

Criminalité ICT

	Jan	Fév	Mar	Avr	Juin	Juil	Sep	Oct	Déc	Total
Fraude de cartes de paiements							1			1
Phishing	1	1	1	1	1	1		2	3	11



FC Autre

	Fév	Mar	Avr	Mai	Août	Sep	Oct	Nov	Déc	Total
Violence contre les métiers d'intérêt général								1		1
Dégradation de voiture	2	2	1	3	1	1	1	1	2	14

PH Violence intrafamiliale (VIF)

	Jan	Fév	Mar	Avr	Mai	Juin	Juil	Août	Sep	Oct	Nov	Déc	Total
VIF: physique, dans le couple		2	2	1	1	6	3	2	1	2	2		22
VIF: physique, envers d'autres membres						1							1
VIF: psychique, dans le couple	1			1	1						1		4
VIF: psychique, envers d'autres membres												1	1
VIF: économique, dans le couple		1											1

PH Drogues

	Avr	Total
Production de drogues synthétiques	1	1

PH Traite des êtres humains

	Déc	Total
TEH - exploitation sexuelle	1	1



PH Violence dans l'espace public

	Fév	Mai	Juin	Juil	Sep	Nov	Déc	Total
Violence physique (voie publique)	1			1	1	1		4
Violence physique (endroit accessible au public)	1		1		1			3
Violence sexuelle (autre endroit public)							1	1
Violence sexuelle (endroit accessible au public)				2				2
Violence psychique (voie publique)	1	2			1			4
Violence psychique (autre endroit public)		2						2
Violence psychique (endroit accessible au public)							1	1
Vol avec violence sans arme (voie publique)					1			1

PH Autre

	Jan	Fév	Mar	Mai	Juin	Août	Sep	Nov	Déc	Total
Cyberharcèlement	1	1	1	1	1	2	1	2	1	11
Fraude à l'identité			1		1				1	3



2025

FC Vol moyen de transport

	Fév	Mar	Avr	Mai	Juin	Total
Vol de voiture		1		1		2
Vol de vélomoteur		1				1
Vol de vélo	1	1	1		1	4

FC Cambriolage

	Fév	Mar	Avr	Mai	Juin	Total
Cambriolage dans habitation	1	2				3
Cambriolage ds entreprise ou commerce			2	1	1	4
Cambriolage ds service public ou bâtiment administ			1	1	1	3
Cambriolage dans bâtiment (total)	1	2	3	2	2	10

FC Vol autre

	Jan	Fév	Mar	Avr	Mai	Juin	Total
Vol avec violence sans arme			1		1		2
Vol dans ou sur un véhicule	2			1		1	4
Vol à l'étalage				1			1
Vol de métaux				1			1
Vol sur les chantiers		1					1
Vol de cargaison	1						1

Criminalité ICT

	Jan	Fév	Mar	Avr	Juin	Total
Fraude de cartes de paiements	2	2	1	1		6
Phishing	5		1	1		7
Ransomware					1	1



FC Autre

	Jan	Fév	Mar	Avr	Juin	Total
Dégradation de voiture	1	2	1	2	2	8
Rixe au couteau		1				1

PH Violence intrafamiliale (VIF)

	Jan	Fév	Mar	Mai	Total
VIF: physique, dans le couple	1	1	1	2	5
VIF: physique, envers des descendants		1			1
VIF: physique, envers d'autres membres			1		1
VIF: psychique, dans le couple	1	1	1		3
VIF: psychique, envers des descendants		1			1
VIF: psychique, envers d'autres membres	1				1

PH Violence dans l'espace public

	Jan	Fév	Mar	Avr	Mai	Juin	Total
Violence physique (voie publique)				1			1
Violence physique (endroit accessible au public)			1			1	2
Violence psychique (voie publique)	1	1			1		3
Violence psychique (autre endroit public)	1						1
Violence psychique (endroit accessible au public)			1	1			2
Vol avec violence sans arme (voie publique)			1				1

PH Autre

	Jan	Fév	Mar	Avr	Mai	Total
Cyberharcèlement	1	3	1	1	2	8
Fraude à l'identité	1				1	2

STATISTIQUES POLICIERES DE CRIMINALITE

LIEU DE PERPETRATION: COMMUNE

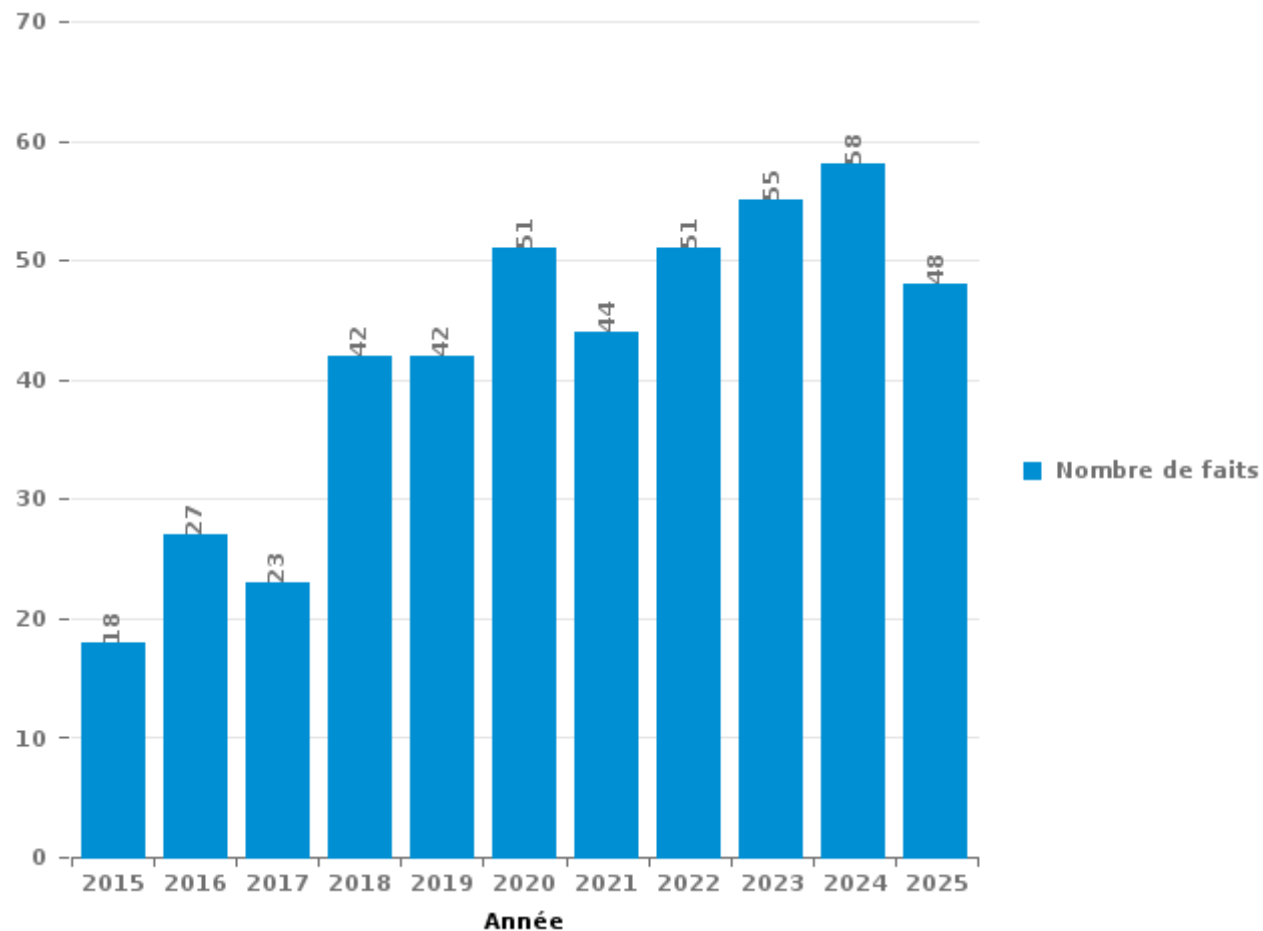
Zutendaal

PARTIE III : ICT



Zutendaal

Nombre total de délits avec un élément ICT/online, depuis 2015





Criminalité ICT/online au sens strict

Infractions (exhaustif)

	2015	2016	2017	2018	2019	2020	2021	2022	2023	2024	2025
Code pénal social: Infr. contre foi publique en droit pénal social: Faux en informatique								1			
Criminalité informatique: Faux en informatique:		1						1			
Criminalité informatique: Fraude informatique:	4	5	3		8	26	20	24	31	19	23
Criminalité informatique: Hacking:				8	2	5	5	2	1	2	1
Criminalité informatique: Sabotage:											1
Total:	4	6	3	8	10	31	25	28	32	21	25

Figures criminelles (à considérer spécifiquement – ne pas additionner avec d'autres éléments – risque de double comptage!)

	2015	2016	2017	2019	2020	2021	2022	2023	2024	2025
Fraude de cartes de paiements	2	1	1	2		1	2	3	1	6
Phishing				2	14	8	10	15	11	7
Ransomware										1
Skimming	2		1	1						



Criminalité ICT/online au sens large

Infractions (uniquement si code-fait existe)

	2015	2016	2017	2018	2019	2020	2021	2022	2023	2024	2025
Fraude: Escroquerie: Fraude par internet	5	4	9	16	19	30	22	33	31	34	25
Infr. contre autres valeurs morales et sentiments: Cyberlokkig (leurre de mineur par ICT):									1		
Infr. contre la Sécurité de l'Etat: Terrorisme: Diffuser un message qui incite au terrorisme					1						
Infr. contre les moeurs: Grooming (contact par ICT avec mineur < 16 ans):			1								
Infr. contre les moeurs: Pornographie enfantine: Accès pornographie enfantine via technologie				1							
Infr. contre les moeurs: Voyeurisme: Diffusion enregistrement nudité ou intimité								1			
Total:	5	4	10	17	20	30	22	34	32	34	25

Figures criminelles (à considérer spécifiquement – ne pas additionner avec d'autres éléments – risque de double comptage!)

	2015	2016	2017	2018	2019	2020	2021	2022	2023	2024	2025
Cyberharcèlement	6	9	11	15	13	4	6	7	5	11	8

STATISTIQUES POLICIERES DE CRIMINALITE

LIEU DE PERPETRATION: COMMUNE

Zutendaal

PARTIE IV : DESTINATION LIEU



Zutendaal

Vol et extorsion

	2000	2015	2016	2017	2018	2019	2020	2021	2022	2023	2024	2025
Habitation: maison	41	45	33	27	18	13	9	13	17	14	11	3
Voie publique	18	6	9	5	11	7	6	6	8	5	6	9
Culture et loisirs	14	7	1	7	6	18	1	1	4	5	2	2
Parking	9	8	6	5	6	3	2	3	5	1	2	3
Habitation: non précisée	3	12	7	7	4	4	2	1	5	2	3	1
Inconnue	6	4	3	3	7	5	3	4	4	5	4	2
Habitation: appartement	1	8	3	8	6	2	2	2	9	5	1	
Magasin	13	7	6	3	5	1	2	2	4	1		2
Habitation: allée	10	10	3	4	6	5	1	2	1	2		1
Habitation: autre	10	7	8	3	2	4	8	2			1	
Habitation: dépendances	4	7	10	6	5	1	1	4		2		
Entreprise	8	2	4	3	5		1	1	5	7	2	1
Chantier	1	5	4	5	8	4	2	6	1			1
Horeca	4	3		4	6	6	2		1	1	1	1
Maison de repos			1		8	8	1			7		
Terrain	1	3	3	2	1	3	2	2	2	1	5	
Infrastructure sportive	7		3	2	1	4	1	1		2		3
Autre	1	3	2		5	2		2		4	2	
Edifice religieux / lieu du culte	6			1				2	2	1	2	
Emplacement de vélo		2		2			1		4	3		1
Installation militaire	3	1	3	1		1		1			1	1
Habitation: garage			3	1	1		1		1	2		
Institution d'enseignement				4	1					1	1	2
Service public	3	1	1	1		1			1		1	
Arrêt de bus / tram			1		1				1		1	1
Stade	1	2				2						
Station essence				2					1		2	
Médecin / dentiste / pharmacien	2									2		
Cimetière					1				1			
Moyen de transport: autre			1						1			
Moyen de transport: voiture	1					1						
Service	1						1					
Aéroport			1									
Bâtiment administratif	1											
Guichet automatique											1	
Moyen de transport: autobus / autocar			1									
Moyen de transport: train / tram / métro	1											
Total	170	143	117	106	114	95	49	55	78	73	49	34

FPF/DGR/DRI/BIPOL - Statistiques policières de criminalité (date de clôture: 31/10/2025)

Les données pour les années 2001 jusqu'à 2014 ne sont plus publiées mais restent disponibles sur demande auprès du service BIPOL.

Les données pour 2025 ne concernent que le 1er semestre.



Dégradation de la propriété

	2000	2015	2016	2017	2018	2019	2020	2021	2022	2023	2024	2025
Habitation: résidence principale		6	4	9	7	8	7	7	7	13	8	1
Voie publique	6	3	4	5	5	8	3	7	6	11	9	6
Parking	3	6	4		2	2	3	1	3	4	5	1
Habitation: allée	3	6	1	3	2	2	2	4	2	2	2	3
Terrain	5	3	1	2	4	3	4	4	1	1	2	
Culture et loisirs	5	1	1	5	3	2	5	1	3	1	2	
Habitation: non précisée	2	3	2	1		1		2		5	3	
Habitation: résidence secondaire		2	2	1	2	2	1	3		1	1	
Inconnue	3		1	1	1	1	1	2	3		1	
Institution d'enseignement	1	2	1	1	2	1			1	1	3	
Habitation: jardin	2		2	2	1		2		2			1
Autre		1	1	2	1	3				1	1	
Infrastructure sportive	1		1	1		1	1	2				1
Entreprise	2	2			1	1				1		
Habitation: garage	1		1				2		2	1		
Habitation: dépendances	1					2	1			2		
Installation militaire	1	1			2			1	1			
Stade		1	4			1						
Horeca				1		1				2		
Service public				1	2							1
Emplacement de vélo			1							2		
Bâtiment administratif											2	
Edifice religieux / lieu du culte			1							1		
Médecin / dentiste / pharmacien								1		1		
Aéroport						1						
Chantier												1
Cimetière									1			
Moyen de transport: voiture					1							
Service					1							
Total	36	37	32	35	37	40	32	35	32	50	39	15

FPF/DGR/DRI/BIPOL - Statistiques policières de criminalité (date de clôture: 31/10/2025)

Les données pour les années 2001 jusqu'à 2014 ne sont plus publiées mais restent disponibles sur demande auprès du service BIPOL.

Les données pour 2025 ne concernent que le 1er semestre.



Zutendaal

Infractions contre l'intégrité physique

	2000	2015	2016	2017	2018	2019	2020	2021	2022	2023	2024	2025
Habitation	6	15	17	16	21	25	17	13	24	20	23	5
Voie publique	5	5	4	9	9	9	3	9	11	5	4	1
Habitation: allée		1	2	1	1	1	1	2	1	2	2	1
Culture et loisirs	1	3	1			3	1	1		1	1	1
Inconnue	1	1			2	1			1	2	1	2
Horeca	3	1		2	1	1			1			
Terrain		3				2	3				1	
Habitation: jardin		1	2	1	1	1			1			1
Service public		1	2	1					1		1	
Parking		1			1		1		1		1	
Entreprise	1	1			1	1						
Infrastructure sportive	1	1			1							1
Autre					1		1				1	
Eaux intérieures et maritimes		2										
Magasin					2							
Stade			1		1							
Installation militaire					1							
Institution d'enseignement					1							
Maison de repos											1	
Médecin / dentiste / pharmacien										1		
Moyen de transport: autobus / autocar			1									
Station essence									1			
Total	18	36	30	30	44	44	27	25	42	31	36	12

FPF/DGR/DRI/BIPOL - Statistiques policières de criminalité (date de clôture: 31/10/2025)

Les données pour les années 2001 jusqu'à 2014 ne sont plus publiées mais restent disponibles sur demande auprès du service BIPOL.

Les données pour 2025 ne concernent que le 1er semestre.

STATISTIQUES POLICIERES DE CRIMINALITE

LIEU DE PERPETRATION: COMMUNE

Zutendaal

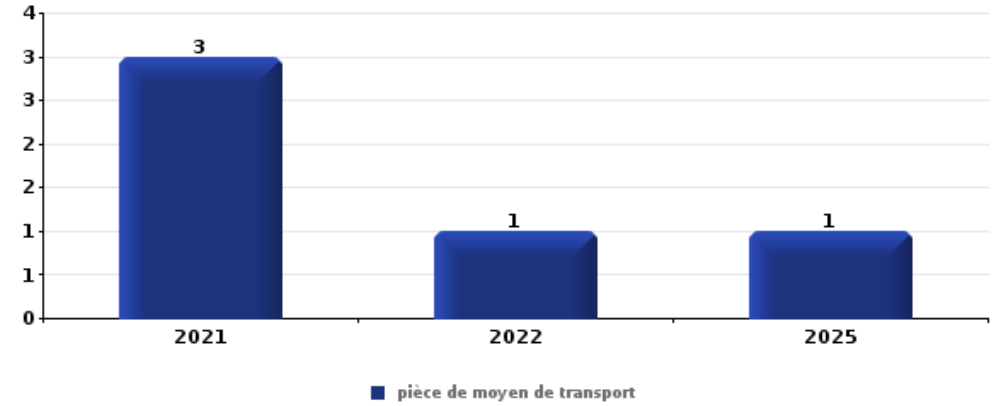
PARTIE V : OBJETS ET MOYENS DE TRANSPORT



Zutendaal

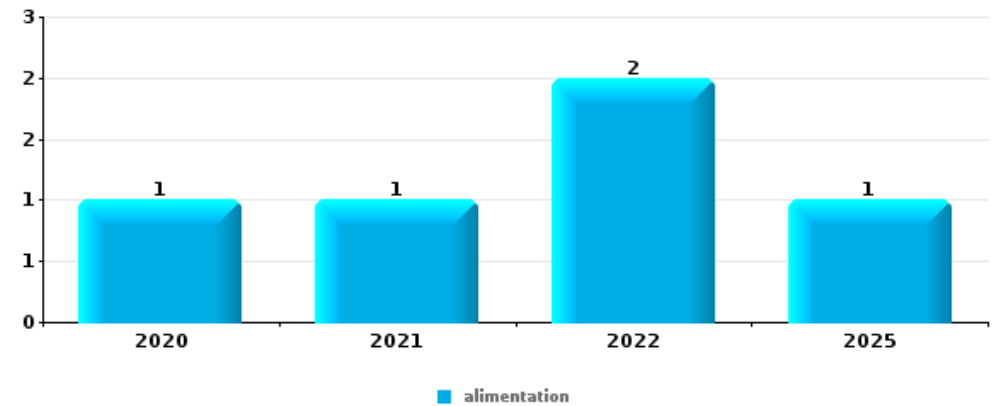
Vol dans ou sur un véhicule

Top 5 Objets volés (sbd nombre de faits)		2020	2021	2022	2023	2024	2025
1	pièce de moyen de transport		3	1			1
2	outillage	1		1	1		1
3	argent				1		1
3	carte bancaire / carte de crédit				1		1
3	carte d'identité / passeport				1		1
3	GSM et accessoires		1				1
3	permis de conduire				1		1



Vol à l'étalage

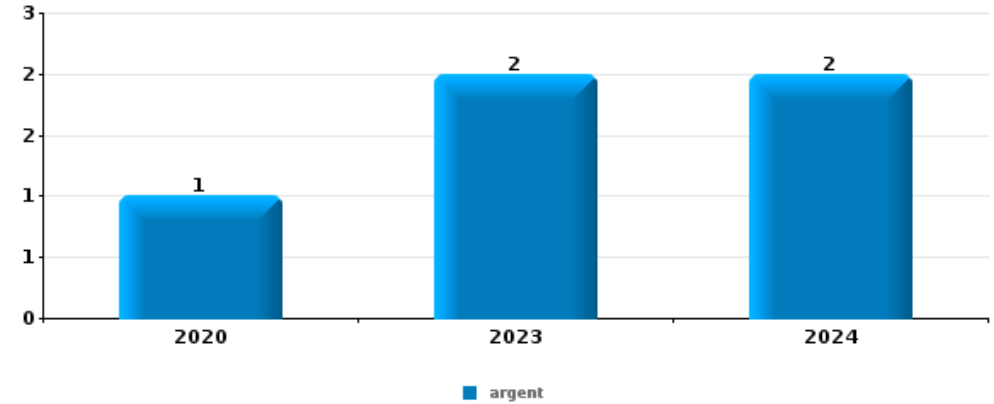
Top 5 Objets volés (sbd nombre de faits)		2020	2021	2022	2023	2024	2025
1	alimentation	1	1	2			1
2	livre / cahier	1					
2	outillage			1			
2	tabac		1				
2	vêtement		1				





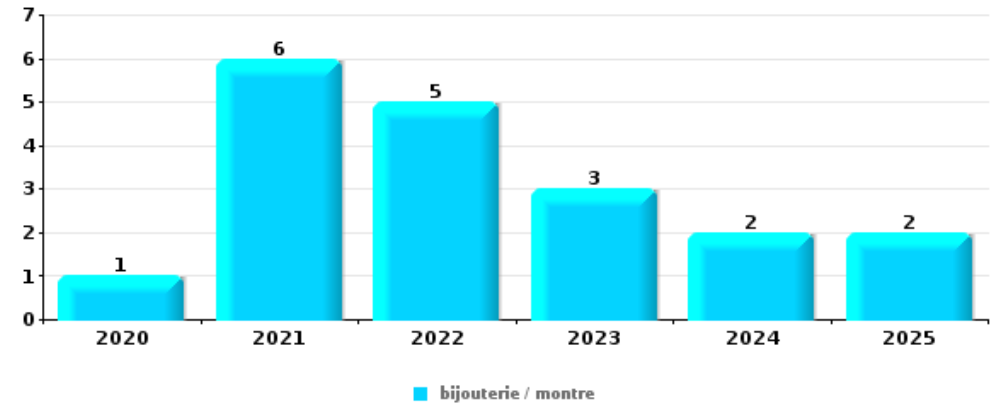
Cambrassage ds entreprise ou commerce

Top 5 Objets volés (sbd nombre de faits)		2020	2021	2022	2023	2024	2025
1	argent	1			2	2	
2	alimentation					1	2
2	matériaux de construction / de chantier			1	2		
4	métaux	1		1			
4	outillage			1	1		



Cambrassage dans habitation

Top 5 Objets volés (sbd nombre de faits)		2020	2021	2022	2023	2024	2025
1	bijouterie / montre	1	6	5	3	2	2
2	argent	2	5	5	1	1	1
3	vêtement		2	1	1	2	
4	ordinateur et accessoires	1	1	1		1	
4	outillage	1		1	1	1	
4	portefeuille	1	1	2			



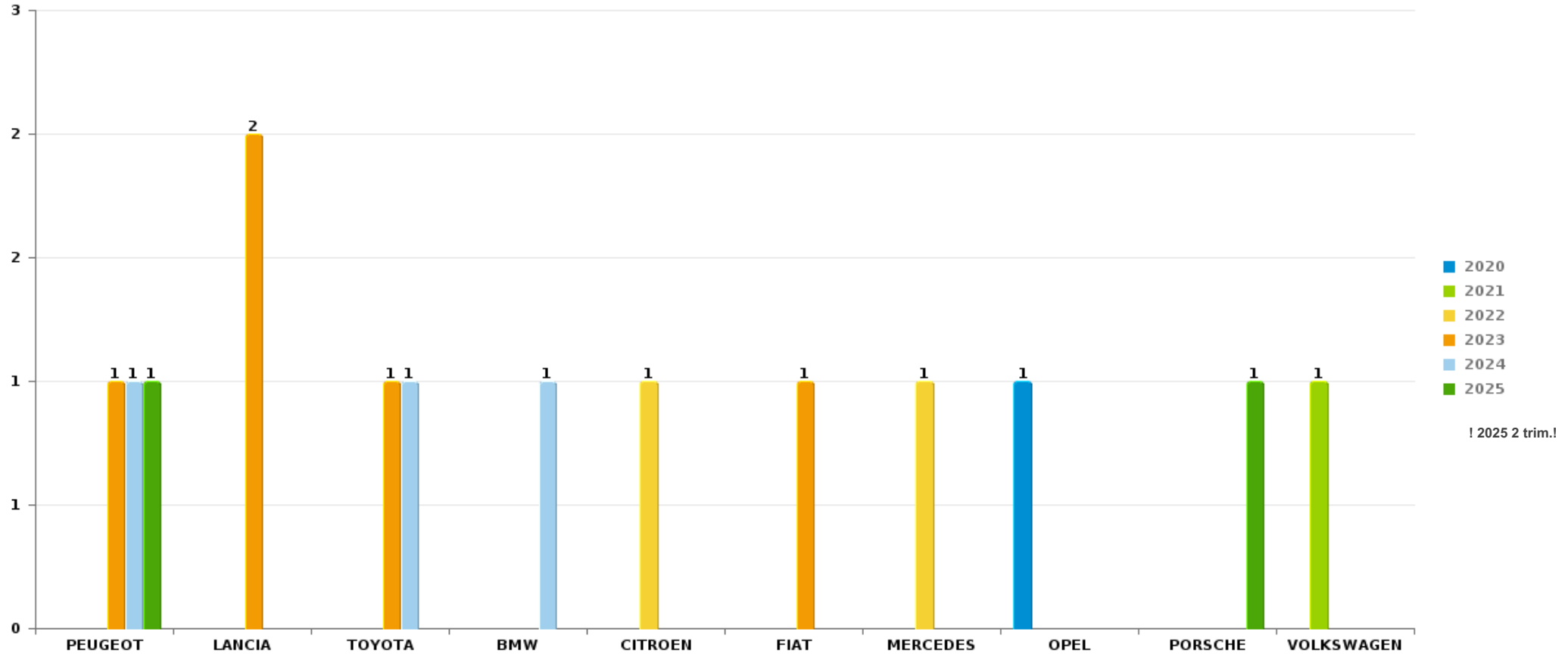
Remarque: en ce qui concerne les objets, aucun total n'est reproduit étant donné que plusieurs objets peuvent avoir été volés lors d'un même fait.



Zutendaal

Vol de voiture

Nombre de voitures volées par marque (Top 5)



! 2025 2 trim.!

STATISTIQUES POLICIERES DE CRIMINALITE

LIEU DE PERPETRATION: COMMUNE

Zutendaal

PARTIE VI : SUSPECTS



Partie 1: Niveau FAITS (comptage du nombre de faits pour lesquels un certain type de suspect est impliqué)

1.1. Nombre d'infractions selon le sexe des suspects identifiés (par catégorie principale)

Étant donné que, tant un suspect identifié masculin qu'un suspect identifié féminin peuvent être impliqués lors d'un même fait, il est possible que la somme des colonnes «Hommes» et «Femmes» soit supérieure à la valeur de la colonne «Total...» (voir également la note méthodologique)

Zutendaal

2025

Catégorie principale / Sexe	Nombre total de faits avec au moins 1 suspect	Hommes	%	Femmes	%
Drogues	14	11	78,6%	3	21,4%
Registre de population	8	7	87,5%	1	12,5%
Infr. contre autres valeurs morales et sentiments	6	5	83,3%	1	16,7%
Criminalité informatique	4	4	100,0%		
Infr. contre la sécurité publique	4	2	50,0%	2	50,0%
Infr. contre l'intégrité physique	4	2	50,0%	2	50,0%
Ivresse et alcool	4	4	100,0%		
Fraude	2	1	50,0%	1	50,0%
Vol et extorsion	2	2	100,0%		
Environnement	1	1	100,0%		
Infr. contre la foi publique	1	1	100,0%		
Législation sur les étrangers	1	1	100,0%	1	100,0%
Total	51	41	80,4%	11	21,6%



1.2. Nombre d'infractions selon le sexe des suspects identifiés (par figure criminelle)

Étant donné que, tant un suspect identifié masculin qu'un suspect identifié féminin peuvent être impliqués lors d'un même fait, il est possible que la somme des colonnes «Hommes» et «Femmes» soit supérieure à la valeur de la colonne «Total...» (voir également la note méthodologique)

Zutendaal

2025

FC Vol autre

Figure criminelle / Sexe	Nombre total de faits avec au moins 1 suspect identifié	Hommes	%
Vol de métaux	1	1	100,0%
Total	PA	PA	PA

Criminalité ICT

Figure criminelle / Sexe	Nombre total de faits avec au moins 1 suspect identifié	Hommes	%
Fraude de cartes de paiements	2	2	100,0%
Total	PA	PA	PA

FC Autre

Figure criminelle / Sexe	Nombre total de faits avec au moins 1 suspect identifié	Femmes	%
Rixe au couteau	1	1	100,0%
Total	PA	PA	PA



PH Violence intrafamiliale (VIF)

Figure criminelle / Sexe	Nombre total de faits avec au moins 1 suspect identifié	Hommes	%	Femmes	%
VIF: physique, dans le couple	2	1	50,0%	1	50,0%
VIF: physique, envers des descendants	1			1	100,0%
VIF: physique, envers d'autres membres	1	1	100,0%		
VIF: psychique, dans le couple	1			1	100,0%
VIF: psychique, envers des descendants	1			1	100,0%
VIF: psychique, envers d'autres membres	1			1	100,0%
Total	PA	PA	PA	PA	PA

PH Violence dans l'espace public

Figure criminelle / Sexe	Nombre total de faits avec au moins 1 suspect identifié	Hommes	%
Violence physique (endroit accessible au public)	1	1	100,0%
Violence psychique (voie publique)	1	1	100,0%
Violence psychique (autre endroit public)	1	1	100,0%
Total	PA	PA	PA

PH Autre

Figure criminelle / Sexe	Nombre total de faits avec au moins 1 suspect identifié	Hommes	%	Femmes	%
Cyberharcèlement	5	4	80,0%	1	20,0%
Fraude à l'identité	1	1	100,0%		
Total	PA	PA	PA	PA	PA



1.3. Nombre d'infractions selon l'âge des suspects identifiés (par catégorie principale)

Étant donné que, tant un suspect identifié mineur qu'un suspect identifié majeur peuvent être impliqués lors d'un même fait, il est possible que la somme des colonnes «Mineur» et «Majeur» soit supérieure à la valeur de la colonne «Total...»
(voir également la note méthodologique)

Zutendaal

2025

Catégorie principale / Âge	Nombre total de faits avec au moins 1 suspect identifié	Mineur	%	Majeur	%
Drogues	14	1	7,1%	13	92,9%
Registre de population	8			8	100,0%
Infr. contre autres valeurs morales et sentiments	6			6	100,0%
Criminalité informatique	4			4	100,0%
Infr. contre la sécurité publique	4			4	100,0%
Infr. contre l'intégrité physique	4			4	100,0%
Ivresse et alcool	4			4	100,0%
Fraude	2			2	100,0%
Vol et extorsion	2			2	100,0%
Environnement	1			1	100,0%
Infr. contre la foi publique	1			1	100,0%
Législation sur les étrangers	1			1	100,0%
Total	51	1	2,0%	50	98,0%



1.4. Nombre d'infractions selon l'âge des suspects identifiés (par figure criminelle)

Étant donné que, tant un suspect identifié mineur qu'un suspect identifié majeur peuvent être impliqués lors d'un même fait, il est possible que la somme des colonnes «Mineur» et «Majeur» soit supérieure à la valeur de la colonne «Total...»
(voir également la note méthodologique)

Zutendaal

2025

FC Vol autre

Figure criminelle / Âge	Nombre total de faits avec au moins 1 suspect identifié	Majeur	%
Vol de métaux	1	1	100,0%
Total	PA	PA	PA

Criminalité ICT

Figure criminelle / Âge	Nombre total de faits avec au moins 1 suspect identifié	Majeur	%
Fraude de cartes de paiements	2	2	100,0%
Total	PA	PA	PA

FC Autre

Figure criminelle / Âge	Nombre total de faits avec au moins 1 suspect identifié	Majeur	%
Rixe au couteau	1	1	100,0%
Total	PA	PA	PA

CRIMINALITE ENREGISTREE: SUSPECTS



PH Violence intrafamiliale (VIF)

Figure criminelle / Âge	Nombre total de faits avec au moins 1 suspect identifié	Majeur	%
VIF: physique, dans le couple	2	2	100,0%
VIF: physique, envers des descendants	1	1	100,0%
VIF: physique, envers d'autres membres	1	1	100,0%
VIF: psychique, dans le couple	1	1	100,0%
VIF: psychique, envers des descendants	1	1	100,0%
VIF: psychique, envers d'autres membres	1	1	100,0%
Total	PA	PA	PA

PH Violence dans l'espace public

Figure criminelle / Âge	Nombre total de faits avec au moins 1 suspect identifié	Majeur	%
Violence physique (endroit accessible au public)	1	1	100,0%
Violence psychique (voie publique)	1	1	100,0%
Violence psychique (autre endroit public)	1	1	100,0%
Total	PA	PA	PA

PH Autre

Figure criminelle / Âge	Nombre total de faits avec au moins 1 suspect identifié	Majeur	%
Cyberharcèlement	5	5	100,0%
Fraude à l'identité	1	1	100,0%
Total	PA	PA	PA



Partie 2: Niveau SUSPECTS-FAIT (comptage du nombre de combinaisons suspect-fait)

2.1. Nombre de suspects-fait selon le sexe des suspects identifiés (TOP 5 des catégories principales)

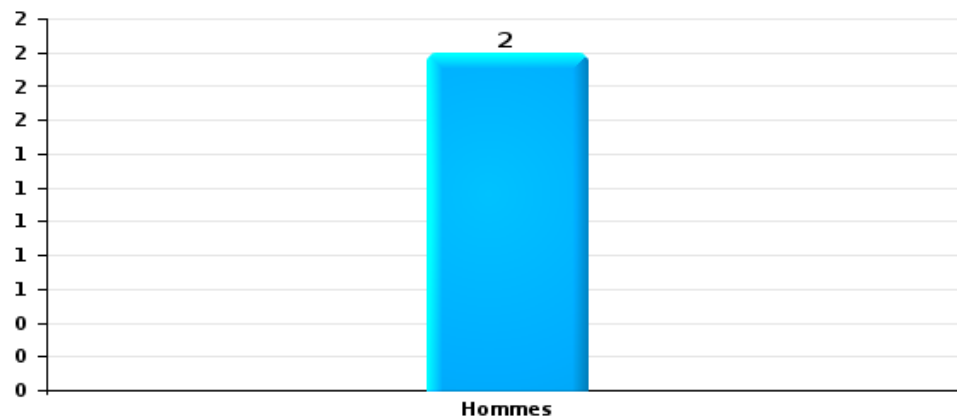
Lorsqu'un même suspect a commis plusieurs faits durant la période considérée, il est aussi comptabilisé plusieurs fois (voir également la note méthodologique)

Zutendaal

2025

Vol et extorsion

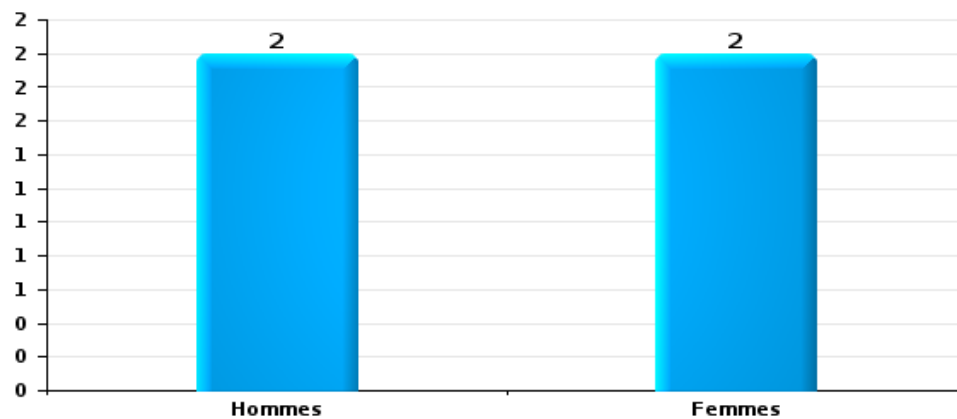
Nombre de suspects-fait selon le sexe





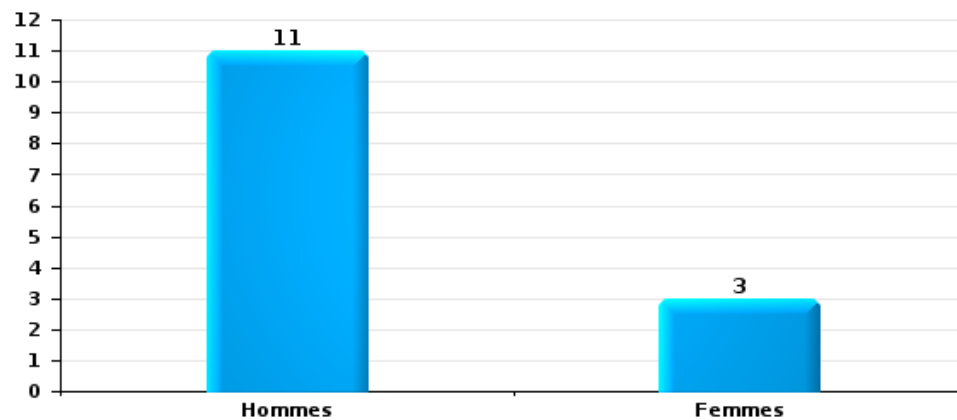
Infr. contre l'intégrité physique

Nombre de suspects-fait selon le sexe



Drogues

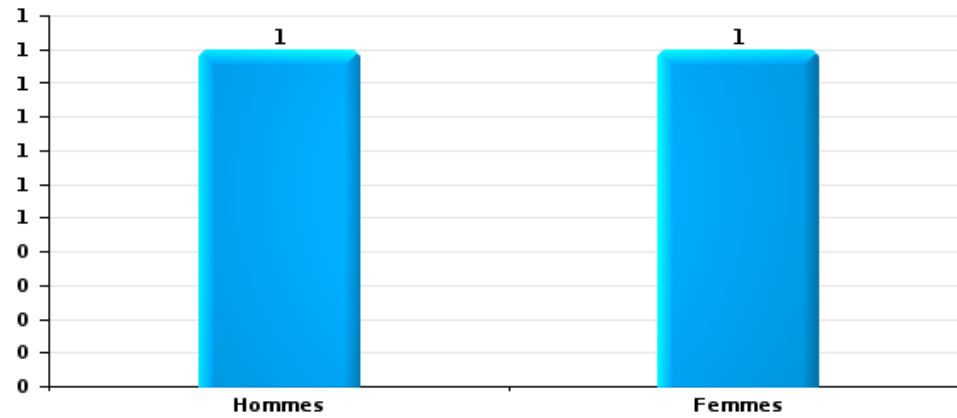
Nombre de suspects-fait selon le sexe





Fraude

Nombre de suspects-fait selon le sexe





2.2. Nombre de suspects-fait selon le sexe des suspects identifiés (TOP 5 des figures criminelles)

Lorsqu'un même suspect a commis plusieurs faits durant la période considérée, il est aussi comptabilisé plusieurs fois (voir également la note méthodologique)

Zutendaal

2025



2.3. Nombre de suspects-fait selon l'âge des suspects identifiés (TOP 5 des catégories principales)

1) Lorsqu'un même suspect a commis plusieurs faits durant la période considérée, il est aussi comptabilisé plusieurs fois, qu'il ait le même âge ou non – 2) Les suspects au-dessous de 14 ans et à partir de 90 ans ne sont pas repris dans le tableau (voir également la note méthodologique)

Zutendaal

2025

Vol et extorsion

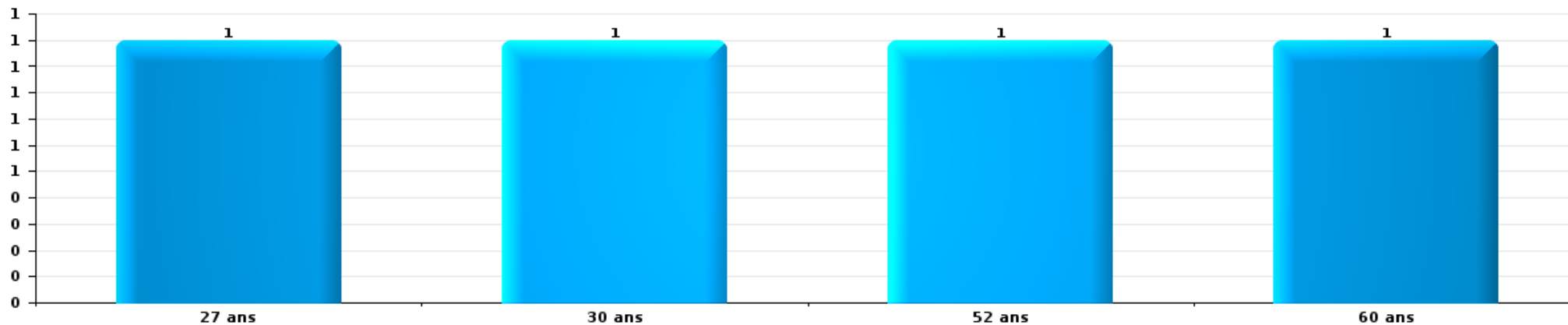
Nombre de suspects-fait par âge (chronologique)





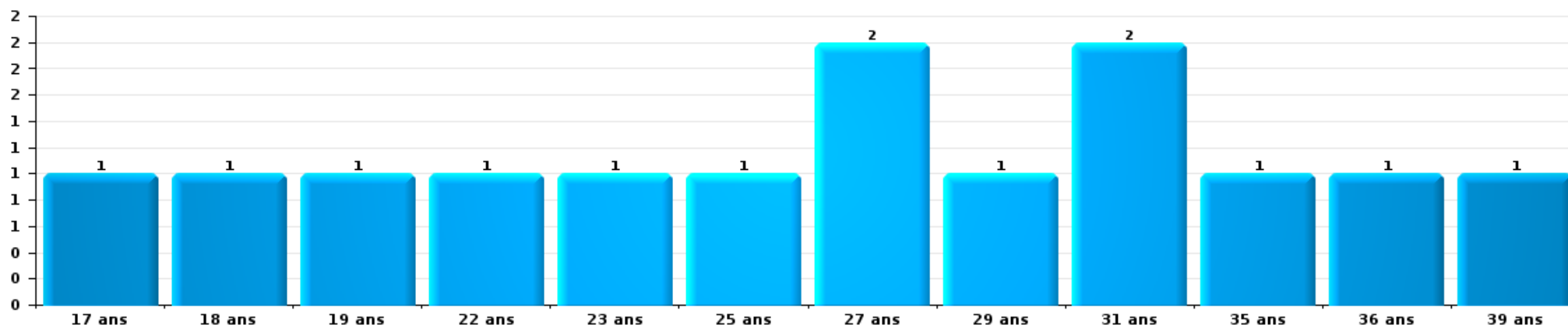
Infr. contre l'intégrité physique

Nombre de suspects-fait par âge (chronologique)



Drogues

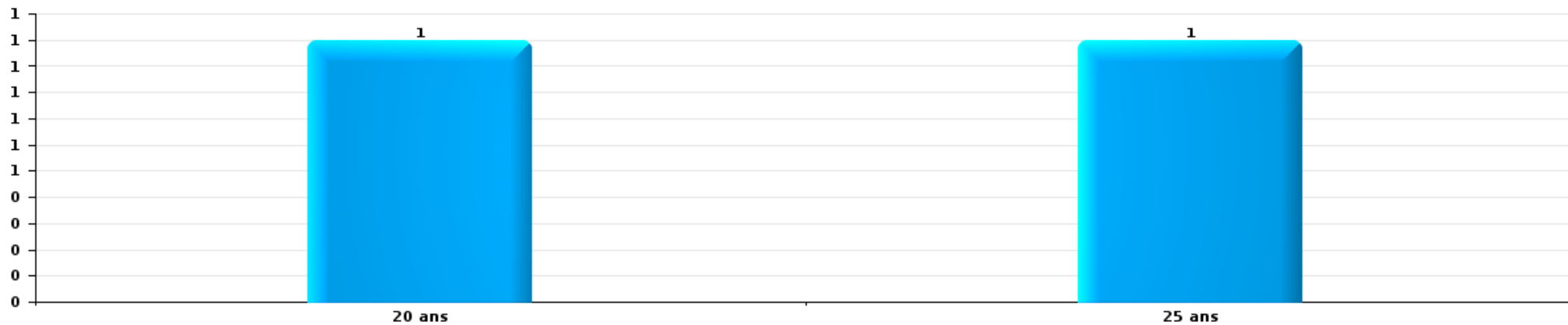
Nombre de suspects-fait par âge (chronologique)





Fraude

Nombre de suspects-fait par âge (chronologique)





2.4. Nombre de suspects-fait selon l'âge des suspects identifiés (TOP 5 des figures criminelles)

1) Lorsqu'un même suspect a commis plusieurs faits durant la période considérée, il est aussi comptabilisé plusieurs fois, qu'il ait le même âge ou non – 2) Les suspects au-dessous de 14 ans et à partir de 90 ans ne sont pas repris dans le tableau (voir également la note méthodologique)

Zutendaal

2025

STATISTIQUES POLICIERES DE CRIMINALITE

LIEU DE PERPETRATION: COMMUNE

Zutendaal

***ANNEXE I: DETAIL PAR CATEGORIE DE DELIT
CODE PENAL***



Zutendaal

Infraction Code pénal

Infr. contre l'intégrité physique

			2000	2015	2016	2017	2018	2019	2020	2021	2022	2023	2024	2025
Meurtre	Autres	Acc.		1										
		Tent.		1	1		1							
	Sous-total		2		1		1							
Droit international humanitaire	Crime contre l'humanité	Acc.											1	
		Sous-total											1	
Coups et/ou blessures vol. en sphère familiale	Entre partenaires ou ex-partenaires	Acc.	5	10	8	8	14	16	13	8	13	15	21	5
	Par les parents envers un mineur	Acc.		3	2	1	2	1	1					
	Envers les parents	Acc.		1	2		1				3			
	Envers d'autres ascendants directs ou collatéraux	Acc.		1				2	1	1	4			
	Sous-total		5	15	12	9	17	19	15	9	20	15	21	5
Coups et/ou blessures vol. hors sphère familiale	Bagarres (=coups réciproques)	Acc.	2	4	2	3	6	5	5	4	6	4	6	2
	Coups envers fonctionnaire de police	Acc.								1				
	Envers un mineur par une pers. ayant autorité	Acc.						1					1	1
	Envers un mineur qualité de l'auteur inconnue	Acc.			2									
	Envers pers. vulnérable (qualité auteur inconnue)	Acc.						1						
	Envers un arbitre de manifestation sportive	Acc.			1									
	Coups envers personnel autre service public	Acc.				1							1	
	Non spécifié	Acc.	8	10	7	9	19	14	4	7	13	8	6	4
	Tent.	1			1									
	Sous-total		11	14	12	13	26	21	9	12	19	12	14	7
Autres infr. volontaires. c/ l'intégrité phys.	Privation de soins à enfant ou personne vulnérable	Acc.	1											
	Administration substances nuisibles	Acc.				1								
	Entrave méchante à la circulation	Acc.				1			1	1		1		
	Voies de faits et violences légères	Acc.	1	2	5	2		2	1	3	2	2		
	Sous-total		2	2	5	4		2	2	4	2	3		
Infr. involontaires contre l'intégrité physique	Coups et/ou blessures involontaires	Acc.		1				1						
	Morsure de chien	Acc.		2	1	3	1		1		1	1		
	Sous-total			3	1	3	1	1	1		1	1		
	Total		18	36	30	30	44	44	27	25	42	31	36	12



Infr. contre la liberté individuelle

		2000	2015	2016	2017	2018	2019	2020	2021	2022	2023	2024	2025
Enlèvement de mineur ou personne vulnérable	Enlèvement parental	Acc.					1			1			
		Tent.									1		
		Sous-total					1			1	1		
Détenion par un particulier		Acc.	2	1				2				1	
		Sous-total	2	1				2				1	
		Total	2	1			1	2		1	1	1	



Infr. contre les mœurs

			2000	2015	2016	2017	2018	2019	2020	2021	2022	2023	2024	2025
Viol n'ayant pas causé la mort	Victime 16a - 18a	Acc.					1							
	Victime majeure	Acc.						2	1					
		Sous-total					1	2	1					
Viol avec conséquence inconnue		Acc.						1						
		Sous-total						1						
Viol n'ayant pas causé la mort (nvCPS)	Victime < 16a	Acc.									2	1		
	Victime majeure	Acc.									1		1	
		Sous-total									3	1	1	
Attentat à la pudeur avec violence / menace	Victime < 16a	Acc.	1											
	Victime majeure	Acc.	1					1			1			
		Sous-total	2					1			1			
Attentat à la pudeur sans violence / menace	Victime < 16a	Acc.								1	2			
	Victime âge inconnu	Acc.							1	2				
		Sous-total			3	1				1	3	2		
Atteinte intégrité sexuelle sans mort (nvCPS)	Victime < 16a	Acc.									1	1	2	
		Tent.										1		
	Victime 16a - 18a	Acc.											1	
	Victime majeure	Acc.									2			1
	Sous-total									3	2	3	1	
Pornographie infantine	Distribution	Acc.					2	3						
	Accès pornographie infantine via technologie	Acc.					1							
		Sous-total					3	3						
Incitation à la débauche	Non spécifié	Acc.	4											
		Sous-total	4											
Exploitation de la débauche d'autrui	Victime majeure	Acc.	1					1	1					
		Sous-total	1					1	1					
Outrage public aux bonnes mœurs	Actions (exhibitionnisme, etc.)	Acc.					1	1	1		1			
	Ecrits, images, objets	Acc.									1			
		Sous-total					1	1	1		2			
Voyeurisme	Observation/enregistrement de nudité ou intimité	Acc.							1					
	Diffusion enregistrement nudité ou intimité	Acc.									1			
		Sous-total							1		1			
Voyeurisme direct (nvCPS)	Victime < 16a	Acc.											1	
	Victime majeure	Acc.											1	
		Sous-total											2	
Voyeurisme via moyen technique ou autre (nvCPS)	Victime < 16a	Acc.											1	
		Sous-total											1	



Infr. contre les mœurs

		2000	2015	2016	2017	2018	2019	2020	2021	2022	2023	2024	2025
Diffusion contenu sex. but méchant/lucrat. (nvCPS)	Victime majeure	Acc.										1	1
		Sous-total										1	1
Grooming (contact par ICT avec mineur < 16 ans)		Acc.			1								
		Sous-total			1								
Grooming online - avec ICT (nvCPS)	Victime < 16a	Acc.									1		
		Sous-total									1		
Images d'abus sexuels de mineurs (nvCPS)	Production/diffusion images abus sexuels (nvCPS)	Acc.							1				
		Sous-total							1				
		Total	7	1	3	3	6	9	5	3	13	4	8



Infr. contre autres valeurs morales et sentiments

			2000	2015	2016	2017	2018	2019	2020	2021	2022	2023	2024	2025
Harcèlement	Acc.		3	8	6	16	12	16	11	12	23	20	13	9
	Sous-total		3	8	6	16	12	16	11	12	23	20	13	9
Violation du secret professionnel	Acc.		1											
	Sous-total		1											
Atteinte à l'honneur	Calomnie et diffamation	Acc.	3	3	3	6	4	1	2		5		1	
	Déclaration calomnieuse	Acc.			1									
	Imputation calomnieuse	Acc.			2	2	1				1		1	
	Divulgateion méchante	Acc.				1								
	Injures (Délit)	Acc.		2	1	1	2	1	2		2	2	3	
	Sous-total		3	5	7	8	8	3	4		8	2	5	
Vie privée	Violation de domicile par un particulier	Acc.	1	1	1			1	1		1	1	1	2
	Violation du secret des lettres	Acc.						1						
	Sous-total		1	1	1			2	1		1	1	1	2
Tapage nocturne	Acc.			3	1				1					
	Sous-total			3	1				1					
Abus faiblesses de personnes	Acc.			1										
	Sous-total			1										
Vie privée moeurs: publication identité victime	Acc.					1	1				1			
	Sous-total					1	1				1			
Cyberlokkng (leurre de mineur par ICT)	Acc.											1		
	Sous-total											1		
Occupation bien d'autrui (squatter)	Pénétrer / occuper / séjourner (bien non habité)	Acc.											2	
	Pénétrer / occuper / séjourner (bien habité)	Acc.											1	
	Sous-total												3	
	Total		8	18	15	25	21	21	17	12	33	24	22	11



Infr. relative au statut juridique de l'enfant

			2000	2015	2016	2017	2018	2019	2020	2021	2022	2023	2024	2025
Non-représentation d'enfants	Par les parents	Acc.	1											
		Sous-total	1											
		Total	1											



Vol et extorsion

			2000	2015	2016	2017	2018	2019	2020	2021	2022	2023	2024	2025
Vol avec circ. aggr.	Avec violence	Acc.	5		1	2				1	2		1	1
		Tent.	1	1		2	2		1					
	Sans violence	Acc.	69	60	44	55	36	33	20	17	26	18	13	11
		Tent.	24	22	22	11	12	8	5	5	8	10	7	6
Sous-total			99	83	67	70	50	41	26	23	36	28	21	18
Vol sans circ. aggr.	Avec violence	Acc.			2		1				1			
		Tent.	1	1										
	Sans violence, Vol à la tire	Acc.	1	2	2	1			1	1	1			
		Acc.	1			1								
	Sans violence, Vol d'usage	Acc.	4		1	3	7	8	5		3	10		1
		Acc.	56	52	38	29	53	40	16	31	32	27	25	12
Sans violence	Tent.			4	1	1	2	1		3	4		1	
Sous-total			63	55	47	35	62	50	23	32	40	41	25	14
Vol non spécifié		Acc.	6	4	2	1								
		Tent.	1		1									
Sous-total			7	4	3	1								
Extorsion		Acc.					2	2			1	4	1	1
		Tent.	1	1				2			1		2	1
Sous-total			1	1			2	4		2	4	3	2	
Total			170	143	117	106	114	95	49	55	78	73	49	34



Fraude

		2000	2015	2016	2017	2018	2019	2020	2021	2022	2023	2024	2025
Blanchiment d'argent	Acc.			1			1	1	1	1	2	1	1
	Sous-total			1			1	1	1	1	2	1	1
Recel	Recel simple	Acc.				1					1		
	Recel qualifié	Acc.			1								
	Non spécifié	Acc.			1								
	Sous-total				2	1					1		
Grivèlerie	Carburant / lubrifiant	Acc.											
	Boissons et aliments	Acc.			1		1			1			
	Voiture de location	Acc.						1					
	Logements	Acc.			1								
	Sous-total		4		2		1	1		1			
Détournement et destruction frauduleuse	Cel frauduleux	Acc.		1		2		3	2	1	1	2	2
	D'objets saisis	Acc.											
	Non spécifié	Acc.											
	Sous-total			1		2		3	2	1	1	2	2
Escroquerie	Fraude par internet	Acc.	4	4	8	14	17	27	19	31	30	32	25
		Tent.	1		1	2	2	3	3	2	1	2	
	Escroquerie sans internet	Acc.	2	12	1	2	2	5	4	2	2		3
		Tent.		1		1	2			1		1	1
	Non spécifié	Acc.											
Sous-total		5	7	17	10	19	23	35	26	36	33	35	29
Abus de confiance et infr. apparentées	Abus de confiance	Acc.		2	7	5	3	2	3	6	5	2	3
	Abus des faiblesses	Acc.			1								
	Sous-total			2	8	5	3	2	3	6	5	2	3
Abus de biens sociaux	Par des sociétés	Acc.					1						
	Par des A.S.B.L.	Acc.											
	Sous-total						1						
Infr. liées à l'insolvabilité	Par des tiers	Acc.				1					1		
	Par le débiteur	Acc.			1	1	1	1	1	1	2	2	
	Non spécifié	Acc.		2									
	Sous-total			2	1	2	1	1	1	1	3	2	
Insolvabilité frauduleuse		Acc.			1								
	Sous-total				1								
Chèques sans provision		Acc.											
	Sous-total												
		Total	19	11	28	20	27	29	44	36	45	42	43



Dégradation de la propriété

			2000	2015	2016	2017	2018	2019	2020	2021	2022	2023	2024	2025
Incendie volontaire	Dans lieu habité (de nuit)	Acc.			1								1	
	Dans un autre lieu (de jour)	Acc.	1		1			2				3		
	Dans un autre lieu (de nuit)	Acc.	1		1			1	3	1		3	1	
		Tent.							1					
	Dans un autre lieu (moment indéterminé)	Acc.					3							
		Tent.	1											
		Sous-total	3		3		3	3	4	1		6	2	
Incendie involontaire		Acc.	3	2	2	1			2	2	1	2	4	
		Sous-total	3	2	2	1			2	2	1	2	4	
Destruction, dénaturation, dégradation	Avec circ. aggr.	Acc.	7			1	1	1		1			1	
	Non spécifié	Acc.	6											
		Tent.	1											
		Sous-total	14			1	1	1		1		1		
Vandalisme	Sur véhicules	Acc.	9	17	8	8	9	13	9	12	15	21	14	8
	Sur autres biens mobiliers	Acc.	4	1	5	2	4	1	6	7	1	5	4	4
	Graffitis	Acc.		1							1			
	Autres détériorations sur biens immobiliers	Acc.		16	12	20	20	20	10	11	13	13	15	2
	Dégradation de clôture	Acc.	3		2	3			2	1	1	1	2	1
		Sous-total	16	35	27	33	33	36	26	31	31	41	33	15
		Total	36	37	32	35	37	40	32	35	32	50	39	15



Infr. contre la Sécurité de l'Etat

		2000	2015	2016	2017	2018	2019	2020	2021	2022	2023	2024	2025
Sûreté extérieure de l'Etat	Acc.					1						1	
	Sous-total					1						1	
Terrorisme	Diffuser un message qui incite au terrorisme	Acc.					1						
	Sous-total						1						
	Total					1	1					1	



Infr. contre la sécurité publique

			2000	2015	2016	2017	2018	2019	2020	2021	2022	2023	2024	2025
Organisation criminelle	Acc.				1		1							
	Sous-total				1		1							
Association de malfaiteurs	Acc.				3		2							
	Sous-total				3		2							
Evasion de prisonniers	Non-entrée de congé	Acc.											1	
	Non-respect surveillance électronique	Acc.					1				1	1		
	Sous-total						1				1	1	1	
Menaces	Menace d'attentat	Acc.		5	1	3	1							
	Verbales	Acc.	16	7	11	10	16	10	5	7	14	7	6	2
	Ecrites	Acc.		2	3	1	4	2	1	3	1		4	4
	Par gestes, emblèmes	Acc.	3	3		2	4	3	2	3	10	13	7	3
	Alerte à la bombe	Acc.											1	
	Non spécifié	Acc.	1											
	Sous-total		20	17	15	16	25	15	8	13	25	20	18	9
	Total		20	17	19	16	29	15	8	13	26	21	19	9



Infr. contre l'autorité publique

			2000	2015	2016	2017	2018	2019	2020	2021	2022	2023	2024	2025
Rébellion	Rébellion armée	Acc.				2	1							
	Rébellion non armée	Acc.		3				1	1	3		1		
		Sous-total		3		2	1	1	1	3		1		
Outrages		Acc.	2		1				1					
		Sous-total	2		1				1					
Autres infractions	Bris de scellés	Acc.			1		1							
		Sous-total			1		1							
		Total	2	3	2	2	2	1	2	3		1		



Infr. contre la foi publique

			2000	2015	2016	2017	2018	2019	2020	2021	2022	2023	2024	2025
Faux en écritures	Faux en écritures	Acc.	2	3	4	1	1	2		1		1	3	1
	Usage de faux en écrit. et écrit. falsifiées	Acc.	1	1	1			1	1	1	1			1
		Sous-total	3	4	5	1	1	3	1	2	1	1	1	3
Usurpation	De fonctions	Acc.												1
	De nom	Acc.		1	1	1			3				2	2
		Sous-total		1	1	1			3				2	3
Contrefaçon / falsification	Contrefaçon	Acc.					1		1			1	1	
	Falsification	Acc.					1				1	1		
		Sous-total					2		1		1	2	1	
Fausses monnaies	Emission	Acc.	1			1								
	Non spécifié	Acc.	1											
	Autres	Acc.							1					
	Sous-total	2			1			1						
Faux en justice	Faux témoignage	Acc.					1							
		Sous-total					1							
		Total	5	5	6	3	4	3	6	2	2	3	6	5



Zutendaal

Infraction Code pénal

Infr. contre la famille

	2000	2015	2016	2017	2018	2019	2020	2021	2022	2023	2024	2025
Abandon de famille Acc.									1			
Sous-total									1			
Refus du droit aux relations personnelles Acc.	1	3	13	15	6	2	6	8	8	6	2	2
Sous-total	1	3	13	15	6	2	6	8	8	6	2	2
Non-acquittement pension alimentaire Acc.	13	1			1							
Sous-total	13	1			1							
Total	14	4	13	15	7	2	6	8	9	6	2	2

Criminalité informatique

	2000	2015	2016	2017	2018	2019	2020	2021	2022	2023	2024	2025
Hacking Acc.					8	2	5	5	2	1	2	1
Sous-total					8	2	5	5	2	1	2	1
Faux en informatique Acc.			1						1			
Sous-total			1						1			
Fraude informatique Acc.		4	4	2		8	23	19	23	29	17	22
Tent.			1	1			3	1	1	2	2	1
Sous-total		4	5	3		8	26	20	24	31	19	23
Sabotage Acc.												1
Sous-total												1
Total		4	6	3	8	10	31	25	27	32	21	25

Marchand de sommeil

	2000	2015	2016	2017	2018	2019	2020	2021	2022	2023	2024	2025
Sans circ. aggr. Acc.											1	
Sous-total											1	
Total											1	



Traite des êtres humains

	2000	2015	2016	2017	2018	2019	2020	2021	2022	2023	2024	2025
Exploitation sexuelle Acc.									1		1	
Sous-total									1		1	
Total									1		1	

Contravention Code pénal

	2000	2015	2016	2017	2018	2019	2020	2021	2022	2023	2024	2025
Destruction d'animaux (Contravention) Acc.	1											
Sous-total	1											
Autres contraventions CP Acc.	4									1		
Sous-total	4									1		
Total	5									1		

STATISTIQUES POLICIERES DE CRIMINALITE

LIEU DE PERPETRATION: COMMUNE

Zutendaal

***ANNEXE II: DETAIL PAR CATEGORIE DE DELIT
LOIS SPECIALES***



Zutendaal

Infraction Lois spéciales

Drogues

			2000	2015	2016	2017	2018	2019	2020	2021	2022	2023	2024	2025
Détention		Acc.	32	20	25	42	43	30	25	36	19	22	16	12
		Sous-total	32	20	25	42	43	30	25	36	19	22	16	12
Usage	Usage en groupe	Acc.	7											
	Usage individuel	Acc.	6											
	Incitation à l'usage	Acc.										1		2
	Désordre, scandale ou danger dans un espace public	Acc.										1	1	
		Sous-total	13								2	1		2
Importation et exportation		Acc.	31				2	2	2	1	1		1	
		Sous-total	31				2	2	2	1	1		1	
Fabrication		Acc.	1	8	8	8	4	4	3	8	5	2	2	
		Sous-total	1	8	8	8	4	4	3	8	5	2	2	
Commerce		Acc.		2	4	8	4	1	5	4	6	4	3	
		Sous-total		2	4	8	4	1	5	4	6	4	3	
Autres		Acc.	1			1	1						1	
		Sous-total	1			1	1						1	
		Total	78	30	37	59	54	37	35	49	31	30	24	14

Législation sur les étrangers

			2000	2015	2016	2017	2018	2019	2020	2021	2022	2023	2024	2025
Transmigration illégale	Mariages simulés/blancs sans récompense/contrainte	Acc.		2				1						2
		Tent.						1		1				
	Cohab. légale de complais. sans récompense/contr.	Acc.						1						
	Accès au territoire	Acc.					1	1	1	2				
	Séjour	Acc.		2	1	1		2	1		1			1
	Pas de port de documents d'identité ou de voyage	Acc.				1								
	Reconnaissance fraudul. sans récompense/contrainte	Acc.											1	1
		Sous-total		4	1	2	1	6	2	3	1		2	3
Traite d'êtres humains		Acc.	1											
		Sous-total	1											
		Total	1	4	1	2	1	6	2	3	1		2	3



Environnement

			2000	2015	2016	2017	2018	2019	2020	2021	2022	2023	2024	2025
Déchets	Déchets par professionnel	Acc.		1			1	1			1			
	Déchets par particulier	Acc.			11	9	2	2	4	2	2		2	1
	Déchets par personne indéterminée	Acc.	5											
	Sous-total		5	1	11	9	3	3	4	2	3		2	1
Autres que déchets	Urbanisme	Acc.	6			7	1	1						
	Bruit	Acc.	1			1								
	Pollution du sol	Acc.						1						
	Autres nuisances en matière d'environnement	Acc.	4											
	Sous-total		11			8	1	2						
Biodiversité / Faune et flore	Bien-être animal	Acc.		1	1	1	4	2	2	4	7	10	1	
	Protection de la nature	Acc.		1	1				1					
	Permis / autorisation animaux	Acc.			1									
	Destruction d'animaux	Acc.	1				1							
	Sous-total		1	2	3	1	5	2	3	4	7	10	1	
Total			17	3	14	18	9	7	7	6	10	10	3	1



Armes et explosifs

			2000	2015	2016	2017	2018	2019	2020	2021	2022	2023	2024	2025
Détention illégale	Arme à feu	Acc.		2	4	3		4	3	2		3		
	Arme blanche ou non à feu	Acc.		3	5	2	4	4	3	1	3	2		
	Munition	Acc.		1					1		1	1		
	Pièces/accessoires	Acc.					1	1	1		1			
	Non spécifié	Acc.	3		1									
	Sous-total		3	6	10	5	5	9	8	3	5	6		
Port / transport illégal	Arme à feu	Acc.		1	1	1		1						
	Arme blanche ou non à feu	Acc.		1	2	4	9	2	2	2	2	2		
	Munition	Acc.				2								
	Non spécifié	Acc.	1											
	Sous-total		1	2	3	5	11	3	2	2	2	2		
Commerce illégal	Arme à feu	Acc.							2	1				
	Sous-total								2	1				
Explosifs		Acc.	1											
	Sous-total		1											
Autre	Défaut signalement vol ou perte	Acc.		1										
	Import / export / transit à un usage militaire	Acc.		1										
	Non spécifié	Acc.	1											
	Sous-total		1	2										
	Total		6	10	13	10	16	12	12	6	7	8		

Protection de la personne

			2000	2015	2016	2017	2018	2019	2020	2021	2022	2023	2024	2025
Discrimination	Racisme et xénophobie	Acc.			1		4	6						
	Sous-total				1		4	6						
Protection de la vie privée		Acc.	2		1	1								
	Sous-total		2		1	1								
Caméras de surveillance		Acc.										1		
	Sous-total											1		
Droit à l'image		Acc.					1	1		1				1
	Sous-total						1	1		1				1
	Total		2		2	1	5	7		1		1		1



Zutendaal

Infraction Lois spéciales

Hormones et dopage

		2000	2015	2016	2017	2018	2019	2020	2021	2022	2023	2024	2025
Détention	Acc.			1			2	1	1				
	Sous-total:			1			2	1	1				
	Total:			1			2	1	1				

Protection de la jeunesse

		2000	2015	2016	2017	2018	2019	2020	2021	2022	2023	2024	2025
Législation sur la protection de la jeunesse	Acc.		3		6	7	3	4	6	10	17	15	11
	Sous-total:		3		6	7	3	4	6	10	17	15	11
	Total:		3		6	7	3	4	6	10	17	15	11

Code pénal social

		2000	2015	2016	2017	2018	2019	2020	2021	2022	2023	2024	2025
Harcèlement au travail	Acc.			1					1				
	Sous-total:			1					1				
Fraude sociale aux cotisations (travail au noir)	Acc.				1								
	Sous-total:				1								
Infr. contre foi publique en droit pénal social	Acc.					1	1			1			
	Sous-total:					1	1			1			
Escroquerie en droit pénal social	Acc.			1	2	2	2	4	2	5	7	5	3
	Sous-total:			1	2	2	2	4	2	5	7	5	3
Autres	Acc.						1						
	Sous-total:						1						
	Total:			2	3	3	4	4	3	6	7	5	3



Ivresse et alcool

		2000	2015	2016	2017	2018	2019	2020	2021	2022	2023	2024	2025
Ivresse publique	Acc.	2	2	1	3	6	2	4	6	10	12	10	4
	Sous-total:	2	2	1	3	6	2	4	6	10	12	10	4
	Total:	2	2	1	3	6	2	4	6	10	12	10	4

Registre de population

		2000	2015	2016	2017	2018	2019	2020	2021	2022	2023	2024	2025
	Acc.	4			5	2	4	2	10	12	11	6	11
	Sous-total:	4			5	2	4	2	10	12	11	6	11
	Total:	4			5	2	4	2	10	12	11	6	11

Carte d'identité

		2000	2015	2016	2017	2018	2019	2020	2021	2022	2023	2024	2025
Pas en possession	Acc.	1											
	Sous-total:	1											
	Total:	1											

Santé publique

		2000	2015	2016	2017	2018	2019	2020	2021	2022	2023	2024	2025
Interdiction de fumer	Acc.								1	1			
	Sous-total:								1	1			
Législation médicaments	Acc.										1	1	
	Sous-total:										1	1	
Refus ou négligence respect mesures	Acc.							58	70	2			
	Sous-total:							58	70	2			
Autres	Acc.								1				
	Sous-total:								1				
	Total:							58	72	3	1	1	



Travail

		2000	2015	2016	2017	2018	2019	2020	2021	2022	2023	2024	2025
Règlement général protection du travail	Acc.	1											
	Sous-total:	1											
Commerce ambulant	Acc.				1								
	Sous-total:				1								
Infractions mesure interdiction professionnelle	Acc.			1	1			1					
	Sous-total:			1	1			1					
Fraude sociale aux cotisations (travail au noir)	Acc.									1			
	Sous-total:									1			
Travailleurs étrangers	Acc.			1									
	Sous-total:			1									
Autres	Acc.											1	
	Sous-total:											1	
	Total:	1		2	2			1		1		1	

Protection des revenus publics

		2000	2015	2016	2017	2018	2019	2020	2021	2022	2023	2024	2025
Fraude sociale aux allocations	Acc.		1		1								
	Sous-total:		1		1								
Non spécifié	Acc.	1	1		1	1							
	Sous-total:	1	1		1	1							
	Total:	1	2		2	1							

Législation économique

		2000	2015	2016	2017	2018	2019	2020	2021	2022	2023	2024	2025
Sociétés	Acc.			1									
	Sous-total:			1									
Autres	Acc.								1				
	Sous-total:								1				
	Total:			1					1				



Pratiques commerciales

		2000	2015	2016	2017	2018	2019	2020	2021	2022	2023	2024	2025
Registre de commerce	Acc.							2	1	2		2	
	Sous-total:							2	1	2		2	
Autres	Acc.			3									
	Sous-total:			3									
	Total:			3				2	1	2		2	

Autres lois spéciales

		2000	2015	2016	2017	2018	2019	2020	2021	2022	2023	2024	2025
Transport	Acc.	1									1	2	
	Sous-total:	1									1	2	
Dégradation involontaire câbles télécommunication	Acc.						1			1			
	Sous-total:						1			1			
Moyens de communications électroniques	Acc.									1			
	Sous-total:									1			
Autres	Acc.	4											
	Sous-total:	4											
	Total:	5					1			2	1	2	

STATISTIQUES POLICIERES DE CRIMINALITE

LIEU DE PERPETRATION: COMMUNE

Zutendaal

***ANNEXE III: DETAIL
FIGURES CRIMINELLES / PHENOMENES***



Zutendaal

FC Vol moyen de transport

		2000	2015	2016	2017	2018	2019	2020	2021	2022	2023	2024	2025
Vol de voiture	Acc.	12	11	5	5	3	4	1	1	2	4	2	2
	Tent.	4	1			1						1	
	Total	16	12	5	5	4	4	1	1	2	4	3	2
Vol de moto	Acc.		1	1				1	2	1			
	Total		1	1				1	2	1			
Carjacking	Acc.	1				1				1			
	Tent.	1				1							
	Total	2				2				1			
Homejacking	Acc.	1											
	Total	1											
Vol dans les garages	Acc.		3			1							
	Total		3			1							
Vol de vélomoteur	Acc.	3	2	1	2	1	1		1	2	4		1
	Tent.	1									1		
	Total	4	2	1	2	1	1		1	2	5		1
Vol de vélo	Acc.	8	12	13	6	12	5	5	2	13	7	6	4
	Tent.		1			1							
	Total	8	13	13	6	13	5	5	2	13	7	6	4



FC Cambriolage

		2000	2015	2016	2017	2018	2019	2020	2021	2022	2023	2024	2025
Cambriolage dans habitation	Acc.	25	34	21	23	15	8	8	9	18	4	5	3
	Tent.	10	15	14	6	7	4	3	3	5	9	3	
	Total	35	49	35	29	22	12	11	12	23	13	8	3
Cambriolage ds entreprise ou commerce	Acc.	9		2	4	2	4	3		3	5	3	2
	Tent.	6	1	1	1			1		1	1	1	2
	Total	15	1	3	5	2	4	4		4	6	4	4
Cambriolage ds service public ou bâtiment administ	Acc.	2		1		2	1		1	1	3		1
	Tent.	2	1	2	3							1	2
	Total	4	1	3	3	2	1		1	1	3	1	3
Cambriolage dans bâtiment (total)	Acc.	36	34	24	27	19	13	11	10	22	12	8	6
	Tent.	18	17	17	10	7	4	4	3	6	10	5	4
	Total	54	51	41	37	26	17	15	13	28	22	13	10

FC Vol autre

		2000	2015	2016	2017	2018	2019	2020	2021	2022	2023	2024	2025
Vol à main armée	Acc.	4			1					2	1		
	Tent.		1		1			1					
	Total	4	1		2			1		2	1		
Vol avec violence sans arme	Acc.	3		3	1	3	3		1	4	4	1	2
	Tent.	3	2		1	2	1			1		2	
	Total	6	2	3	2	5	4		1	5	4	3	2
Vol dans ou sur un véhicule	Acc.	16	11	7	2	6	4	1	5	3	1		3
	Tent.	1	1	4		4		1	1		1		1
	Total	17	12	11	2	10	4	2	6	3	2		4
Vol d'armes et explosifs	Acc.	1	1	1		1	1		1	2	1		
	Tent.												
	Total	1	1	1		1	1		1	2	1		



FC Vol autre

		2000	2015	2016	2017	2018	2019	2020	2021	2022	2023	2024	2025
Vol à l'arraché	Acc.	1	1			1		1	1		1	1	
	Tent.									1			
	Total	1	1			1		1	1	1	1	1	
Vol à la tire	Acc.	1	2	3	1			1	1	1			
	Tent.												
	Total	1	2	3	1			1	1	1			
Vol à l'étalage	Acc.	4	1	2	1	2	1	2	2	3		1	
	Tent.												1
	Total	4	1	2	1	2	1	2	2	3		1	1
Vol par ruse	Acc.	1		3			1	1	5	1		2	
	Tent.	1			1								
	Total	2		3	1		1	1	5	1		2	
Vol de métaux	Acc.		3	1	3	3	3	2	2	2	1	1	1
	Tent.												
	Total		3	1	3	3	3	2	2	2	1	1	1
Vol sur les chantiers	Acc.	1	5	3	5	8	4	2	6	1			1
	Tent.			1									
	Total	1	5	4	5	8	4	2	6	1			1
Home-invasion	Acc.				1								
	Tent.				1								
	Total				2								
Vol d'animaux	Acc.								1				
	Tent.												
	Total								1				
Vol de cargaison	Acc.												1
	Tent.												
	Total												1



Criminalité ICT

		2000	2015	2016	2017	2018	2019	2020	2021	2022	2023	2024	2025
Fraude de cartes de paiements	Acc.		2	1	1		2		1	2	3	1	5
	Tent.												1
	Total		2	1	1		2		1	2	3	1	6
Phishing	Acc.						2	11	7	9	13	10	7
	Tent.							3	1	1	2	1	
	Total						2	14	8	10	15	11	7
Ransomware	Acc.												1
	Tent.												
	Total												1
Skimming	Acc.		2		1		1						
	Tent.												
	Total		2		1		1						

FC Autre

		2000	2015	2016	2017	2018	2019	2020	2021	2022	2023	2024	2025
Violence contre les métiers d'intérêt général	Acc.					2			1	1		1	
	Tent.												
	Total					2			1	1		1	
Viol collectif	Acc.						1						
	Tent.												
	Total						1						
Graffiti	Acc.		1							1			
	Tent.												
	Total		1							1			
Dégradation de voiture	Acc.	10	17	8	7	10	12	8	11	15	21	14	8
	Tent.	1											
	Total	11	17	8	7	10	12	8	11	15	21	14	8
Rixe au couteau	Acc.						1			1	1		1
	Tent.												
	Total						1			1	1		1



PH Violence intrafamiliale (VIF)

		2000	2015	2016	2017	2018	2019	2020	2021	2022	2023	2024	2025
VIF: physique, dans le couple	Acc.	5	10	8	8	14	16	15	9	15	17	22	5
	Total	5	10	8	8	14	16	15	9	15	17	22	5
VIF: physique, envers des descendants	Acc.		3	2	1	2	2	3		1	1		1
	Tent.										1		
	Total		3	2	1	2	2	3		1	2		1
VIF: physique, envers d'autres membres	Acc.		2	2		1	2	2	1	7		1	1
	Total		2	2		1	2	2	1	7		1	1
VIF: sexuelle, dans le couple	Acc.						1						
	Total						1						
VIF: psychique, dans le couple	Acc.	2	3	13	16	6	2	8	11	10	9	4	3
	Total	2	3	13	16	6	2	8	11	10	9	4	3
VIF: psychique, envers des descendants	Acc.							1			1		1
	Total							1			1		1
VIF: psychique, envers d'autres membres	Acc.							1	1	2		1	1
	Total							1	1	2		1	1
VIF: économique, dans le couple	Acc.	1	1			1		1		1	2	1	
	Total	1	1			1		1		1	2	1	
VIF: économique, envers des descendants	Acc.										1		
	Total										1		
VIF: économique, envers d'autres membres	Acc.	13	1			1			1	1			
	Total	13	1			1			1	1			



PH Hormones et dopage

		2000	2015	2016	2017	2018	2019	2020	2021	2022	2023	2024	2025
Dopage humain	Acc.		1	1			2	1	1				
	Total		1	1			2	1	1				
Engraissement illégal	Acc.			1									
	Total			1									

PH Drogues

		2000	2015	2016	2017	2018	2019	2020	2021	2022	2023	2024	2025
Vente de cocaïne	Acc.				1	2		1			2		
	Total				1	2		1			2		
Import-export de cocaïne	Acc.									1			
	Total									1			
Production de drogues synthétiques	Acc.			1					2	1		1	
	Total			1					2	1		1	
Import-export de drogues synthétiques	Acc.					1							
	Total					1							
Vente de drogues synthétiques	Acc.		2	1	1	3		1			1		
	Total		2	1	1	3		1			1		
Production de cannabis (culture)	Acc.		5	2	5	2	2		2	2			
	Total		5	2	5	2	2		2	2			
Vente de cannabis en grande quantité	Acc.									1			
	Total									1			
Import-export d'héroïne	Acc.					1							
	Total					1							

PH Trafic d'armes

		2000	2015	2016	2017	2018	2019	2020	2021	2022	2023	2024	2025
Commerce et production d'arme à feu et mun.	Acc.		1					2	1				
	Total		1					2	1				



PH Traite des êtres humains

		2000	2015	2016	2017	2018	2019	2020	2021	2022	2023	2024	2025
TEH - exploitation sexuelle	Acc.	1					1	1		1		1	
	Total	1					1	1		1		1	

PH Violence dans l'espace public

		2000	2015	2016	2017	2018	2019	2020	2021	2022	2023	2024	2025
Violence physique (transport public)	Acc.			1									
	Total			1									
Violence physique (voie publique)	Acc.	5	6	4	6	8	7	2	6	9	4	4	1
	Tent.	1											
	Total	6	6	4	6	8	7	2	6	9	4	4	1
Violence physique (autre endroit public)	Acc.		2			1	2	2					
	Total		2			1	2	2					
Violence physique (endroit accessible au public)	Acc.	5	6	2	2	8	4	4	1	4	2	3	2
	Tent.		1										
	Total	5	7	2	2	8	4	4	1	4	2	3	2
Violence sexuelle (transport public)	Acc.								1				
	Total								1				
Violence sexuelle (voie publique)	Acc.	2						1		1			
	Tent.										1		
	Total	2						1		1	1		
Violence sexuelle (autre endroit public)	Acc.						3			1		1	
	Total						3			1		1	
Violence sexuelle (endroit accessible au public)	Acc.			2		2		1		3		2	
	Total			2		2		1		3		2	
Violence psychique (voie publique)	Acc.	6	6	3	7	2	7		4	10	10	4	3
	Total	6	6	3	7	2	7		4	10	10	4	3
Violence psychique (autre endroit public)	Acc.	1		1	1	1	3					2	1
	Total	1		1	1	1	3					2	1



PH Violence dans l'espace public

		2000	2015	2016	2017	2018	2019	2020	2021	2022	2023	2024	2025
Violence psychique (endroit accessible au public)	Acc.	3	4	4	5	5	4	2	1	5	1	1	2
	Total	3	4	4	5	5	4	2	1	5	1	1	2
Vol à main armée (voie publique)	Acc.									1			
	Total									1			
Vol à main armée (endroit accessible au public)	Acc.									1	1		
	Tent.		1					1					
	Total		1					1		1	1		
Vol avec violence sans arme (voie publique)	Acc.	1			1	1				1		1	1
	Tent.	1	1										
	Total	2	1		1	1				1		1	1
Vol avec violence sans arme (endr. acces. au pub.)	Acc.	1		2		1	1			1	1		
	Tent.						1						
	Total	1		2		1	2			1	1		

PH Autre

		2000	2015	2016	2017	2018	2019	2020	2021	2022	2023	2024	2025
Terrorisme, extrémisme et radicalisme	Acc.					2	1						
	Total					2	1						
Cyberharcèlement	Acc.		6	9	11	15	13	4	6	7	5	11	8
	Total		6	9	11	15	13	4	6	7	5	11	8
Fraude à l'identité	Acc.		1	4	2	5	3	4		4	1	3	2
	Tent.						1	1		1			
	Total		1	4	2	5	4	5		5	1	3	2

STATISTIQUES POLICIERES DE CRIMINALITE

LIEU DE PERPETRATION: COMMUNE

Zutendaal

***ANNEXE IV: FAITS ENREGISTRES
NON CRIMINELS***



Zutendaal

Faits non criminels

Maladies / Décès / Disparition

	2000	2015	2016	2017	2018	2019	2020	2021	2022	2023	2024	2025
Suicide	2	1	3	3	3	2		2	2	1		
Personne malade		4	4	2	1	2	3	4	6	3	3	1
Décès suspect		1	2	1		4	4	3	3	5	2	2
Disparition (personne disparue)	1	7	10	6	2	3	3	3	4	3	3	
Accident (sauf roulage)							2					1
Autres	1											
Total	4	13	19	12	6	11	12	12	15	12	8	4

Appels

	2000	2015	2016	2017	2018	2019	2020	2021	2022	2023	2024	2025
Alarme	10											
Appels	2											
Total	12											

Problèmes sociaux

	2000	2015	2016	2017	2018	2019	2020	2021	2022	2023	2024	2025
Différends familiaux	1	1	1	3	16	18	12	35	32	36	24	18
Différend (pas de coups)					1	1	1	2	2	1	4	1
Affaire civile	1				2					1	1	
Protection de la jeunesse	1	12	24	1	1	9			5	1	6	2
Autres		1	1	2	3	3	1	3	2	3	1	
Total	3	14	26	6	23	31	14	40	41	42	36	21

Catastrophes

	2000	2015	2016	2017	2018	2019	2020	2021	2022	2023	2024	2025
Dégâts tempête							1					
Dégâts eau						1						
Total						1	1					



Ordre public

	2000	2015	2016	2017	2018	2019	2020	2021	2022	2023	2024	2025
Troubles		1										
Total		1										

Agissements suspects

	2000	2015	2016	2017	2018	2019	2020	2021	2022	2023	2024	2025
	1	2	1	3	4			1		1		
Total	1	2	1	3	4			1		1		

Objets trouvés

	2000	2015	2016	2017	2018	2019	2020	2021	2022	2023	2024	2025
				1			1					
Total				1			1					

Objets perdus

	2000	2015	2016	2017	2018	2019	2020	2021	2022	2023	2024	2025
	13	132	181	175	173	136	86	79	83	90	91	42
Total	13	132	181	175	173	136	86	79	83	90	91	42

Autres non-infractions

	2000	2015	2016	2017	2018	2019	2020	2021	2022	2023	2024	2025
Ordonnance de capture	1			1	1	2	1					
Non-respect des conditions		1	3		1							
Procès-verbal d'information	6	19	13	16	1	1	1	3		1	1	
Notification		3	1	2	4	5	1	6	1	1	2	2
Dégradation involontaire câbles (non-télécom)							1					
Demande signalement surveillance électronique									4	1	6	
Fonction de contrôle armes								2	1	2	5	2
Autres non infractions	4											
Total	11	23	17	19	7	8	4	11	6	5	14	4

