

# ***STATISTIQUES POLICIERES DE CRIMINALITE***

---

*LIEU DE PERPETRATION: COMMUNE*

**Zonhoven**

***2000 - 1er Semestre 2025***

*Police fédérale - DGRIDRIIBIPOL*

# ***STATISTIQUES POLICIERES DE CRIMINALITE***

---

***LIEU DE PERPETRATION: COMMUNE***

**Zonhoven**

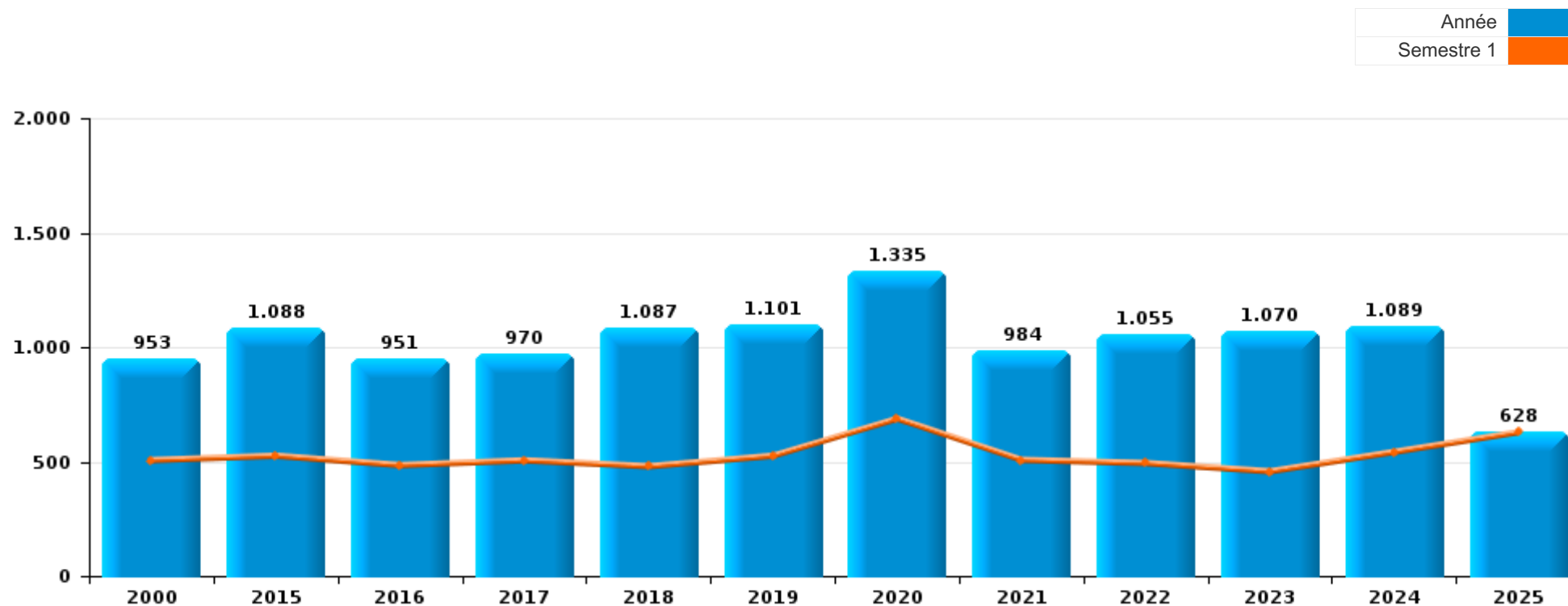
***PARTIE I : INFRACTIONS JUDICIAIRES***

# CRIMINALITE ENREGISTREE COMMISE AU NIVEAU DE LA COMMUNE



## Zonhoven

	2000	2015	2016	2017	2018	2019	2020	2021	2022	2023	2024	2025
Nombre total des délits	953	1.088	951	970	1.087	1.101	1.335	984	1.055	1.070	1.089	628



FPF/DGR/DRI/BIPOL - Statistiques policières de criminalité (date de clôture: 31/10/2025)  
Les données pour les années 2001 jusqu'à 2014 ne sont plus publiées mais restent disponibles sur demande auprès du service BIPOL.  
Les données pour 2025 ne concernent que le 1er semestre.



Zonhoven

	2000	2015	2016	2017	2018	2019	2020	2021	2022	2023	2024	2025
Vol et extorsion	449	395	308	320	278	287	175	155	222	205	177	112
Drogues	31	89	96	76	161	130	146	111	79	70	98	50
Dégradation de la propriété	148	128	103	115	106	86	70	84	64	74	73	30
Infr. contre l'intégrité physique	65	62	72	88	82	99	82	87	88	100	102	45
Fraude	43	71	68	64	93	88	95	74	87	84	94	49
Criminalité informatique		13	27	10	14	11	107	90	132	149	114	101
Infr. contre la sécurité publique	48	50	39	52	67	61	43	38	46	53	47	28
Infr. contre autres valeurs morales et sentiments	13	61	49	44	37	30	45	29	40	42	36	23
Registre de population	19	38	24	25	37	33	38	49	39	34	52	17
Protection de la jeunesse		21	24	18	24	30	29	32	37	44	61	30
Infr. contre la famille	37	38	16	37	14	40	16	28	21	30	25	17
Législation sur les étrangers	2	14	14	12	13	25	57	40	46	34	44	16
Santé publique	7		1	2		1	247	42	8		3	2
Armes et explosifs	5	26	18	17	35	27	35	22	21	17	21	12
Environnement	29	21	15	17	17	21	40	14	19	16	13	5
Infr. contre la foi publique	13	16	17	13	13	18	34	19	21	27	20	8
Infr. contre les moeurs	10	12	21	17	19	19	21	15	17	13	15	16
Ivresse et alcool	2	12	9	9	21	34	14	16	26	12	15	11
Code pénal social		1	5	7	16	21	19	21	21	19	33	12
Infr. contre l'autorité publique	7	7	5	9	8	14	2	7	6	6	5	1
Législation économique	1		4	6	10	5	4	1	1	2	5	22
Pratiques commerciales					3	4		3	9	13	11	11
Protection de la personne	4	3	6	1		3	2	3	2	9	4	2
Autres lois spéciales	7	1		1	2	2	6	2	2	2	7	3
Protection des revenus publics		1	2	5	9	10				2	3	2
Infr. contre la liberté individuelle	3	1	3	1	4		1	1		5	4	
Travail	1	3	1	1	1	2	2				1	3
Contravention Code pénal	9						1			1		
Infr. relative au statut juridique de l'enfant										7	3	
Hormones et dopage		1	2	2			3				1	
Marchand de sommeil		1		1					1		1	
Autres infractions Code pénal					2		1					
Infr. contre la Sécurité de l'Etat		1	2									
Traite des êtres humains		1			1							
Carte d'identité											1	
Provocation crime ou délits								1				
<b>Sous-total</b>	<b>953</b>	<b>1.088</b>	<b>951</b>	<b>970</b>	<b>1.087</b>	<b>1.101</b>	<b>1.335</b>	<b>984</b>	<b>1.055</b>	<b>1.070</b>	<b>1.089</b>	<b>628</b>
<b>Contravention règlement policier local</b>		13	16	16	25	24	17	12	24	19	23	7
<b>Sous-total</b>		<b>13</b>	<b>16</b>	<b>16</b>	<b>25</b>	<b>24</b>	<b>17</b>	<b>12</b>	<b>24</b>	<b>19</b>	<b>23</b>	<b>7</b>
<b>Total</b>	<b>953</b>	<b>1.101</b>	<b>967</b>	<b>986</b>	<b>1.112</b>	<b>1.125</b>	<b>1.352</b>	<b>996</b>	<b>1.079</b>	<b>1.089</b>	<b>1.112</b>	<b>635</b>

FPP/DGR/DRI/BIPOL - Statistiques policières de criminalité (date de clôture: 31/10/2025)

Les données pour les années 2001 jusqu'à 2014 ne sont plus publiées mais restent disponibles sur demande auprès du service BIPOL.

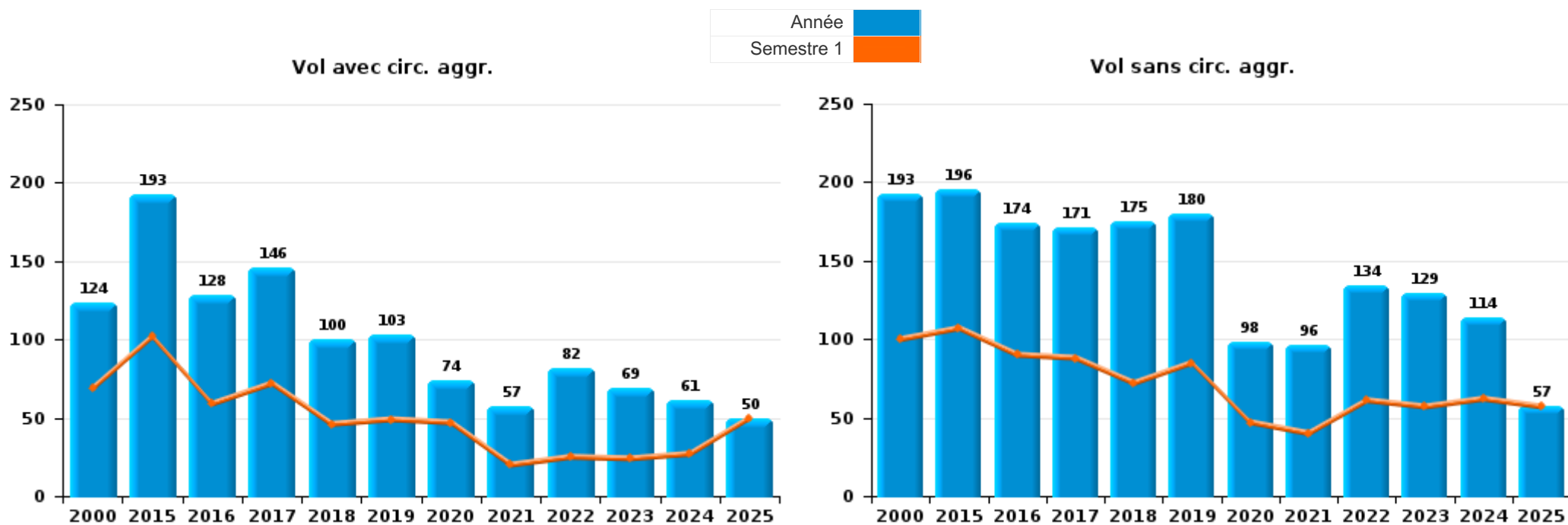
Les données pour 2025 ne concernent que le 1er semestre.



I.1. Catégorie des infractions : Vol et extorsion (top 5 des infractions au niveau national 2024)

Zonhoven

	2000	2015	2016	2017	2018	2019	2020	2021	2022	2023	2024	2025
<b>Vol sans circ. agr.</b>	193	196	174	171	175	180	98	96	134	129	114	57
<b>Vol avec circ. agr.</b>	124	193	128	146	100	103	74	57	82	69	61	50
<b>Vol non spécifié</b>	132	1								1		
<b>Extorsion</b>		5	6	3	3	4	3	2	6	6	2	5
<b>Total</b>	<b>449</b>	<b>395</b>	<b>308</b>	<b>320</b>	<b>278</b>	<b>287</b>	<b>175</b>	<b>155</b>	<b>222</b>	<b>205</b>	<b>177</b>	<b>112</b>



FPF/DGR/DRI/BIPOL - Statistiques policières de criminalité (date de clôture: 31/10/2025)  
 Les données pour les années 2001 jusqu'à 2014 ne sont plus publiées mais restent disponibles sur demande auprès du service BIPOL.  
 Les données pour 2025 ne concernent que le 1er semestre.



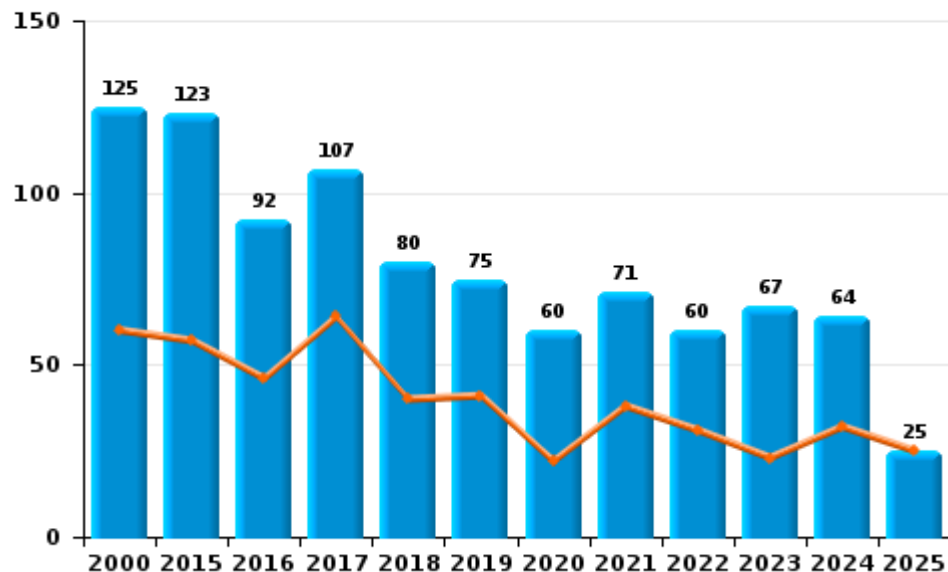
I.2. Catégorie des infractions : Dégradation de la propriété (top 5 des infractions au niveau national 2024)

Zonhoven

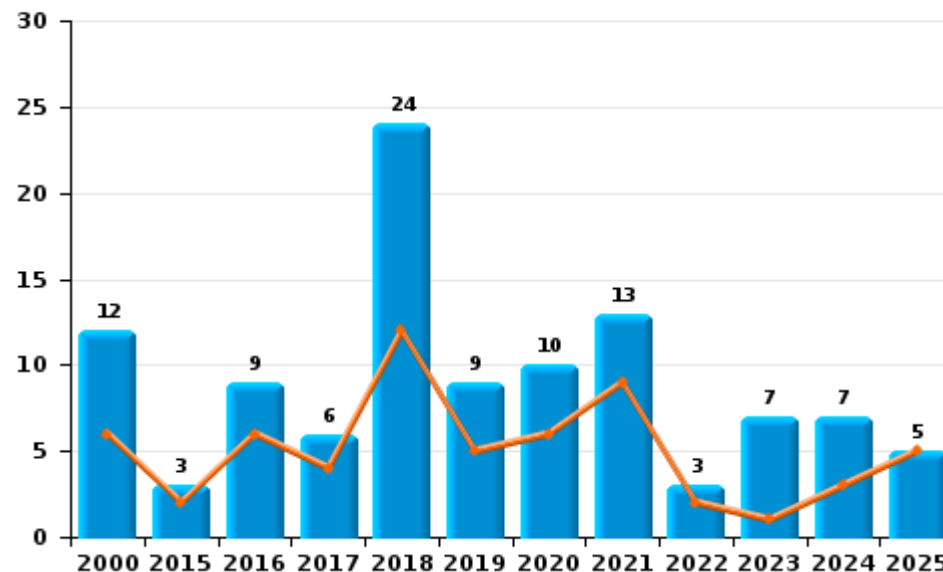
	2000	2015	2016	2017	2018	2019	2020	2021	2022	2023	2024	2025
Vandalisme	125	123	92	107	80	75	60	71	60	67	64	25
Incendie involontaire	8	3	4	2	17	6	8	7	2	1	4	3
Incendie volontaire	4		5	4	7	3	2	6	1	6	3	2
Destruction, dénaturaion, dégradation	11	2	1	1	1	2			1		2	
Destruction par explosion volontaire			1	1	1							
<b>Total</b>	<b>148</b>	<b>128</b>	<b>103</b>	<b>115</b>	<b>106</b>	<b>86</b>	<b>70</b>	<b>84</b>	<b>64</b>	<b>74</b>	<b>73</b>	<b>30</b>

Année ■  
Semestre 1 ■

Vandalisme



Incendie

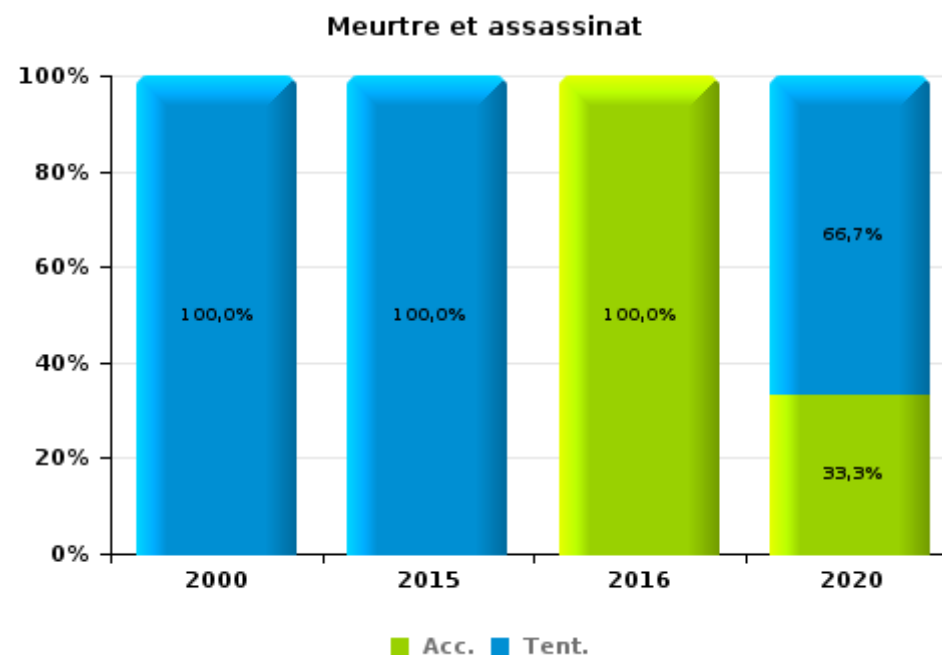
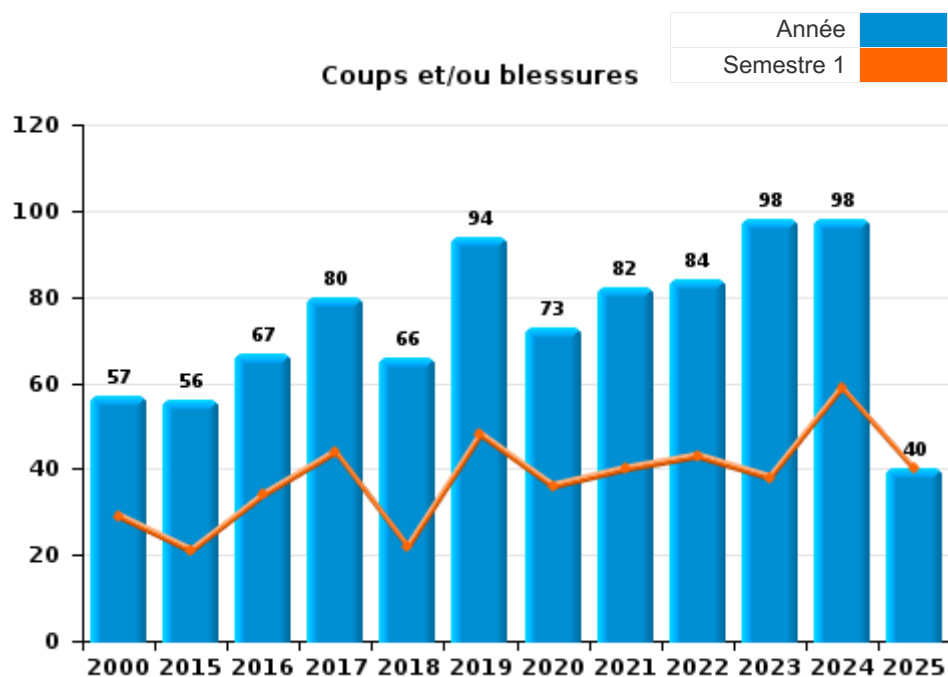




I.3. Catégorie des infractions : Infr. contre l'intégrité physique (top 5 des infractions au niveau national 2024)

Zonhoven

	2000	2015	2016	2017	2018	2019	2020	2021	2022	2023	2024	2025
Coups et/ou blessures	57	56	67	80	66	94	73	82	84	98	98	40
Autres	7	5	4	8	16	5	6	5	4	2	4	5
Meurtre et assassinat	1	1	1				3					
<b>Total</b>	<b>65</b>	<b>62</b>	<b>72</b>	<b>88</b>	<b>82</b>	<b>99</b>	<b>82</b>	<b>87</b>	<b>88</b>	<b>100</b>	<b>102</b>	<b>45</b>





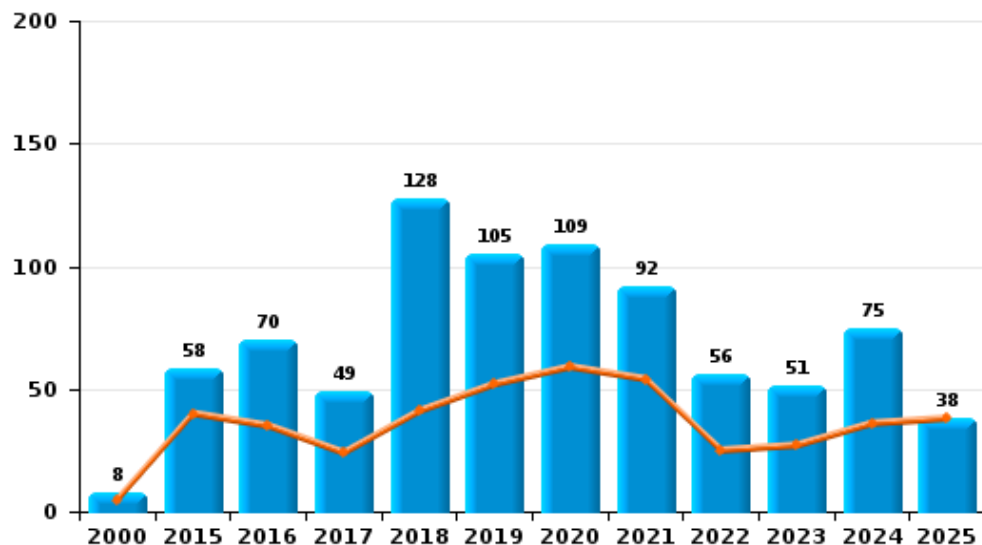
I.4. Catégorie des infractions : Drogues (top 5 des infractions au niveau national 2024)

Zonhoven

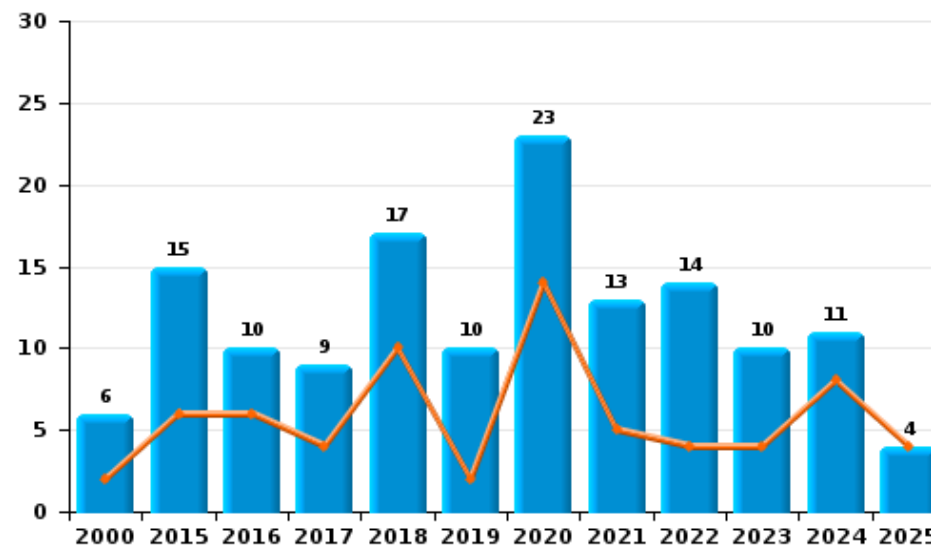
	2000	2015	2016	2017	2018	2019	2020	2021	2022	2023	2024	2025
Détention	8	58	70	49	128	105	109	92	56	51	75	38
Commerce	6	15	10	9	17	10	23	13	14	10	11	4
Fabrication	1	9	9	9	7	9	8	3	7	7	3	3
Usage	13		4	2	6	1	3		1	2	5	1
Importation et exportation		5		3	2	4	1	3	1		1	1
Autres	3	2	3	4	1	1	2				1	
Protoxyde d'azote (gaz hilarant)											2	3
<b>Total</b>	<b>31</b>	<b>89</b>	<b>96</b>	<b>76</b>	<b>161</b>	<b>130</b>	<b>146</b>	<b>111</b>	<b>79</b>	<b>70</b>	<b>98</b>	<b>50</b>

Année	<span style="color: blue;">■</span>
Semestre 1	<span style="color: orange;">■</span>

Détention



Commerce





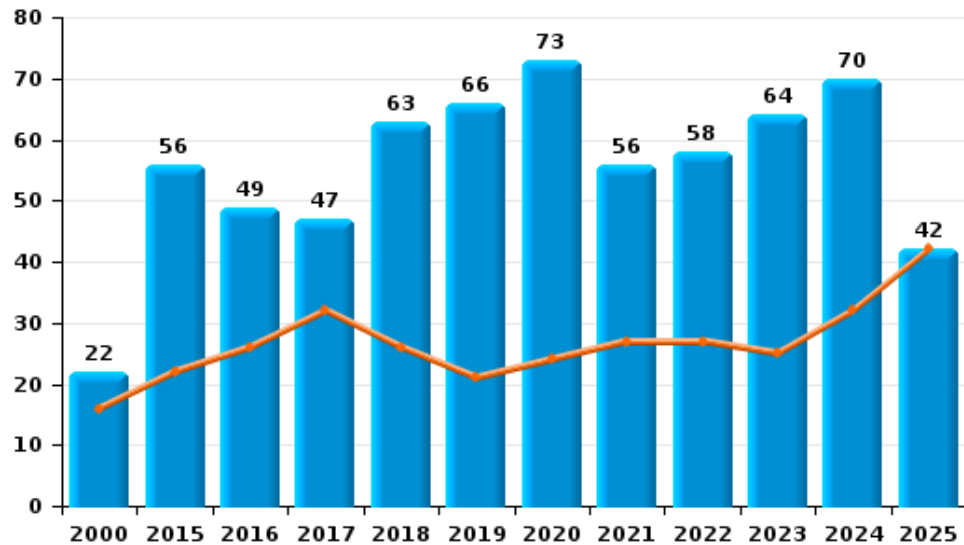
I.5. Catégorie des infractions : Fraude (top 5 des infractions au niveau national 2024)

Zonhoven

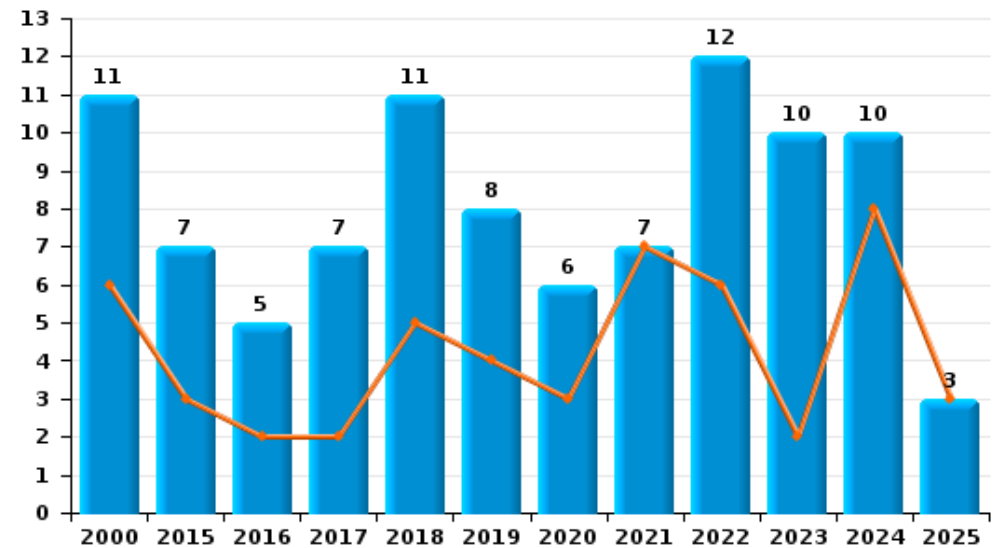
	2000	2015	2016	2017	2018	2019	2020	2021	2022	2023	2024	2025
Escroquerie	22	56	49	47	63	66	73	56	58	64	70	42
Abus de confiance et infr. apparentées	11	7	5	7	11	8	6	7	12	10	10	3
Fraudes: Autres	2	2	3		4	5	3	4	6	6	5	3
Infr. liées à l'insolvabilité		3	1	4	3	2	8	3	7	2	4	
Détournement et destruction frauduleuse	2		5	1	3	2	3	2	2	2	2	1
Grivèlerie	3	2	4	3	7	2	1	1			2	
Recel	3	1	1	2	2	3	1	1	2		1	
<b>Total</b>	<b>43</b>	<b>71</b>	<b>68</b>	<b>64</b>	<b>93</b>	<b>88</b>	<b>95</b>	<b>74</b>	<b>87</b>	<b>84</b>	<b>94</b>	<b>49</b>



Escroquerie



Abus de confiance et infr. apparentées



FPF/DGR/DRI/BIPOL - Statistiques policières de criminalité (date de clôture: 31/10/2025)

Les données pour les années 2001 jusqu'à 2014 ne sont plus publiées mais restent disponibles sur demande auprès du service BIPOL.

Les données pour 2025 ne concernent que le 1er semestre.

# ***STATISTIQUES POLICIERES DE CRIMINALITE***

---

***LIEU DE PERPETRATION: COMMUNE***

**Zonhoven**

***PARTIE II : FIGURES CRIMINELLES / PHENOMENES***



**Zonhoven**

**FC Vol moyen de transport**

	2000	2015	2016	2017	2018	2019	2020	2021	2022	2023	2024	2025
Vol de voiture	34	14	6	10	8	5	2	3	3	6	3	5
Vol de moto	2	1	1	3	2	2	1	1	1			4
Carjacking	1	1								1		
Homejacking										1		
Vol dans les garages	3	2		2	1							1
Vol de vélomoteur	7	1		5	4	4			2	1	2	1
Vol de vélo	67	59	51	49	42	50	20	26	29	27	16	16

**FC Cambriolage**

	2000	2015	2016	2017	2018	2019	2020	2021	2022	2023	2024	2025
Cambriolage dans habitation	116	92	73	73	42	39	50	34	43	34	32	27
Cambriolage ds entreprise ou commerce	25	36	19	29	11	22	4	6	2	7	10	6
Cambriolage ds service public ou bâtiment administ	6	8	4	3	4	2	1	1	5	3	3	3
Vol au bélier					1							
Cambriolage dans bâtiment (total)	146	136	96	105	57	63	55	41	50	43	44	36



**FC Vol autre**

	2000	2015	2016	2017	2018	2019	2020	2021	2022	2023	2024	2025
Vol à main armée	7	5		7	4				1	4	3	
Vol avec violence sans arme	6	13	9	7	7	8	8	4	8	12	5	5
Vol dans ou sur un véhicule	44	30	18	29	32	20	18	14	23	16	9	3
Vol d'armes et explosifs		3	1	3	1	1	1	1	3	1	1	1
Steaming		1										
Vol à l'arraché	2	1			2	2			5			
Vol à la tire	7	6	12	6	1	3	4	3	4	2		
Vol à l'étalage	4	23	19	14	40	41	24	21	37	24	44	20
Vol par ruse	6	9	3		1	2	1	1	6	4	3	3
Vol de métaux	1	7	2	3		1			2	1	2	
Vol sur les chantiers		10	3	3	1	6	1	2	4	2		1
Home-invasion				1						1		
Vol d'animaux	2	1	1	1	1	3		1	1	1	1	
Vol de cargaison		1	2		1			1				

**Criminalité ICT**

	2000	2015	2016	2017	2018	2019	2020	2021	2022	2023	2024	2025
Fraude de cartes de paiements		2	9	1	5	3	9	6	5	2	1	3
Phishing					2	4	37	23	27	36	22	24
Ransomware			1	1					2	1		
Shouldersurfing							2					
Skimming					1		5					

**FC Autre**

	2000	2015	2016	2017	2018	2019	2020	2021	2022	2023	2024	2025
Violence contre les métiers d'intérêt général				3	3	4	1	1	1	2	1	
Viol collectif											1	
Graffiti		2	2	1	2	2		2	1			
Dégradation de voiture	10	53	34	61	36	28	12	27	23	30	21	10
Rixe au couteau							1		2		2	



PH Violence intrafamiliale (VIF)

	2000	2015	2016	2017	2018	2019	2020	2021	2022	2023	2024	2025
VIF: physique, dans le couple	8	19	33	30	30	42	25	27	32	34	46	18
VIF: physique, envers des descendants		3	8			5	6	4	5	10	9	3
VIF: physique, envers d'autres membres	6	2	6	8	7	6	13	5	7	8	10	7
VIF: sexuelle, dans le couple			1								1	1
VIF: psychique, dans le couple	32	34	12	37	15	43	17	28	24	40	30	16
VIF: psychique, envers des descendants						1		2	2		1	
VIF: psychique, envers d'autres membres				1	1	1	3	1	2		1	1
VIF: économique, dans le couple	1	2	2	3	3	2	1	2		3	1	
VIF: économique, envers des descendants							1	1	1			
VIF: économique, envers d'autres membres	5	6	5	2	2	4	5	3	4	7	4	3

PH Hormones et dopage

	2000	2015	2016	2017	2018	2019	2020	2021	2022	2023	2024	2025
Dopage humain		3	2	2			2				3	
Engraissement illégal					1		1					

PH Drogues

	2000	2015	2016	2017	2018	2019	2020	2021	2022	2023	2024	2025
Vente de cocaïne		1	1	3	3	3	2	1	1	1	1	2
Import-export de cocaïne				1								
Production de drogues synthétiques		2	4		1	2	1		1	1		1
Import-export de drogues synthétiques				1	1			1	1			1
Vente de drogues synthétiques		6	5	3	9	5	12	7	10	2	5	3
Production de cannabis (culture)		3	2	6	2	4	1	2	3	4	2	1
Vente de cannabis en grande quantité			1				1	1	1			
Import-export d'héroïne				1								
Vente-traffic d'héroïne		1		1								1



PH Trafic d'armes

	2000	2015	2016	2017	2018	2019	2020	2021	2022	2023	2024	2025
Commerce et production d'arme à feu et mun.		1			2				1			
Commerce et production d'arme non à feu		1										

PH Traite des êtres humains

	2000	2015	2016	2017	2018	2019	2020	2021	2022	2023	2024	2025
TEH - exploitation sexuelle		2	1		2		1		1			

PH Violence dans l'espace public

	2000	2015	2016	2017	2018	2019	2020	2021	2022	2023	2024	2025
Violence physique (transport public)	2		1			2		2	1	3		
Violence physique (voie publique)	14	13	12	23	18	30	12	19	16	18	21	2
Violence physique (autre endroit public)	2	3	1	2	1	1		1	5	2	2	
Violence physique (endroit accessible au public)	18	5	3	8	7	11	8	5	6	7	10	8
Violence sexuelle (transport public)	1											
Violence sexuelle (voie publique)	1	3	1			2	1	1	1		2	2
Violence sexuelle (autre endroit public)			3	1	1	1	1		1	2	2	1
Violence sexuelle (endroit accessible au public)	1	2	2		2				1			3
Violence psychique (transport public)	1		1	1			1		2		1	
Violence psychique (voie publique)	6	10	9	11	8	16	15	10	13	18	18	11
Violence psychique (autre endroit public)	2								2	1	1	
Violence psychique (endroit accessible au public)	8	6	10	7	8	4	7	7	9	8	11	6
Vol à main armée (voie publique)	1	3		1	2					1	1	
Vol à main armée (endroit accessible au public)	4	1		3					1	3	2	
Vol avec violence sans arme (transport public)							1				1	
Vol avec violence sans arme (voie publique)	4	1		1	2		2	1		4	1	1
Vol avec violence sans arme (autre endroit public)			1						1			
Vol avec violence sans arme (endr. acces. au pub.)		2	1		2	2	1	2	5	2	1	



PH Autre

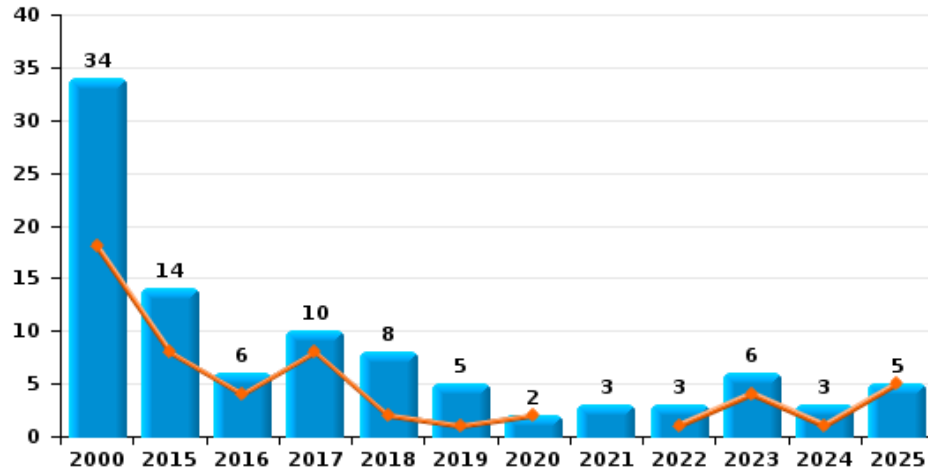
	2000	2015	2016	2017	2018	2019	2020	2021	2022	2023	2024	2025
Faux policiers							2					
Terrorisme, extrémisme et radicalisme		1	2									
Cyberharcèlement	1	34	17	26	36	20	19	11	19	31	18	14
Fraude à l'identité	4	5	10	5	5	7	31	17	18	23	17	8



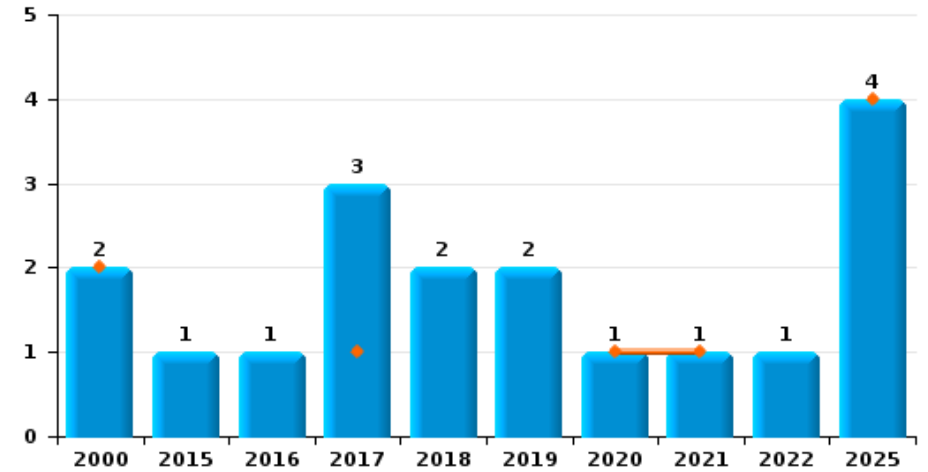
Zonhoven

Année	■
Semestre 1	■

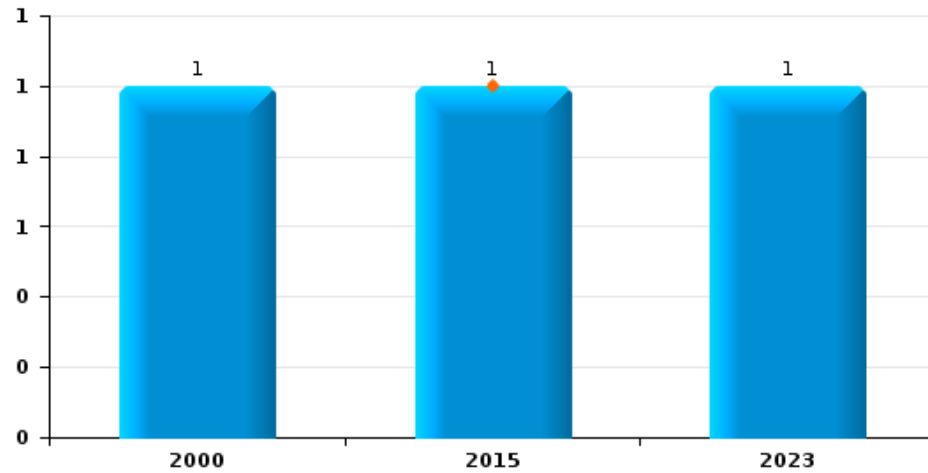
Vol de voiture



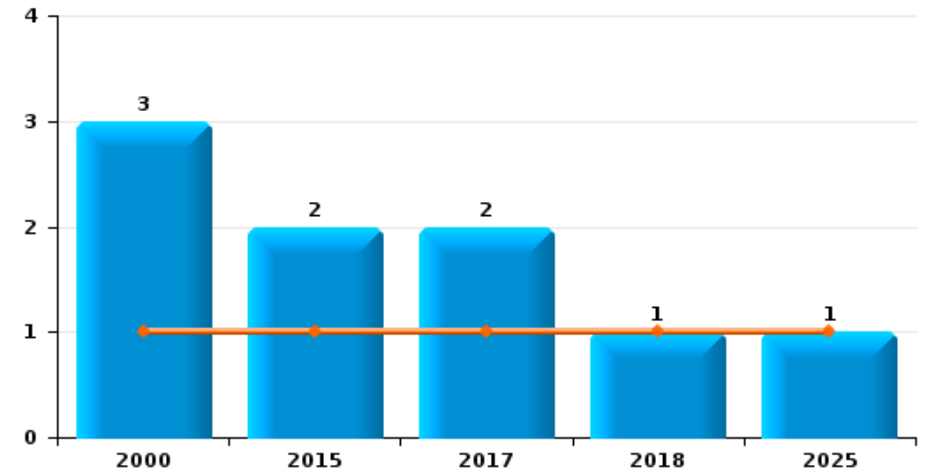
Vol de moto



Carjacking



Vol dans les garages

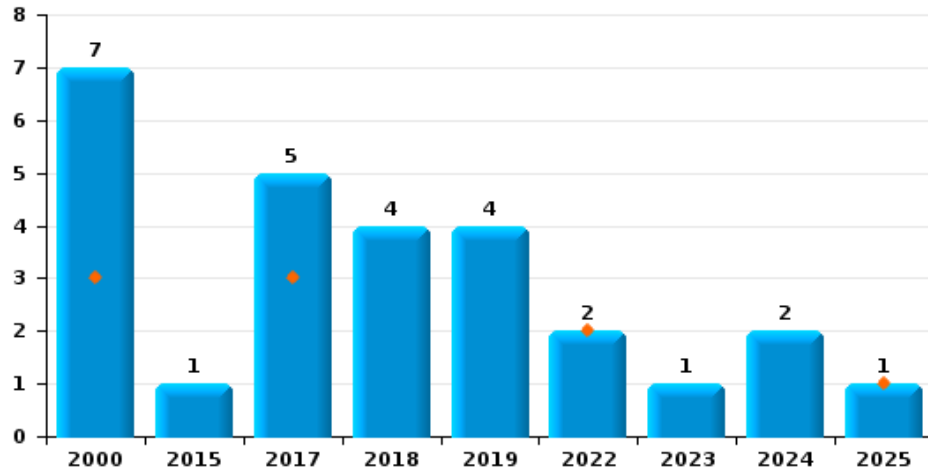




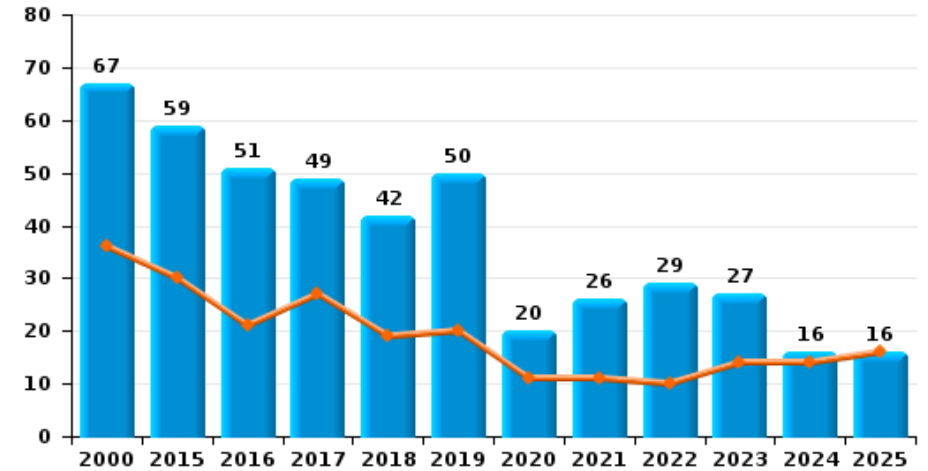
Zonhoven

Année	<span style="color: blue;">■</span>
Semestre 1	<span style="color: orange;">■</span>

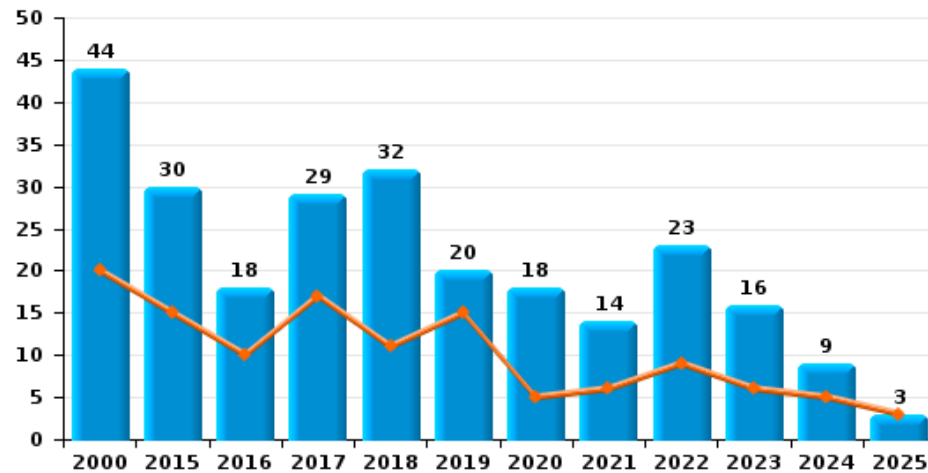
Vol de vélomoteur



Vol de vélo



Vol dans ou sur un véhicule

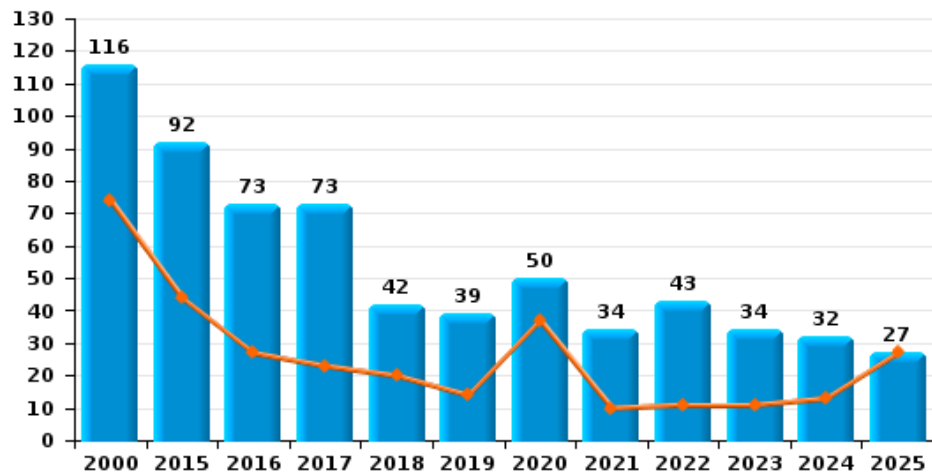




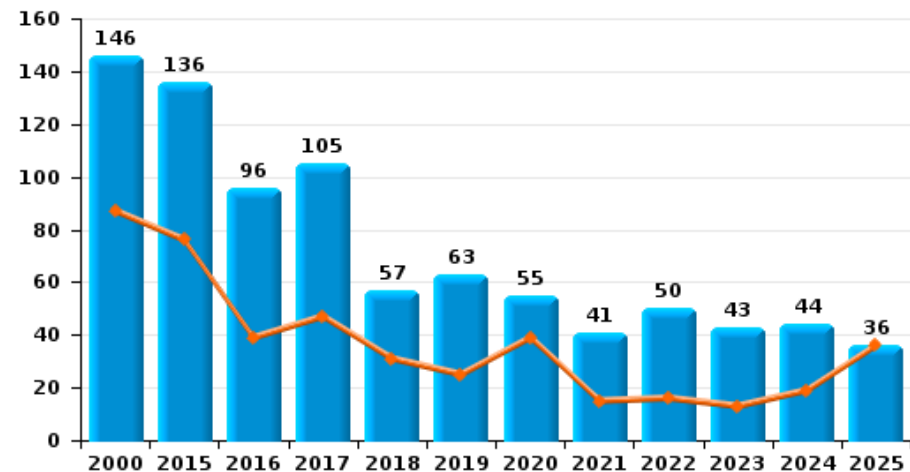
Zonhoven

Année	<span style="color: blue;">■</span>
Semestre 1	<span style="color: orange;">■</span>

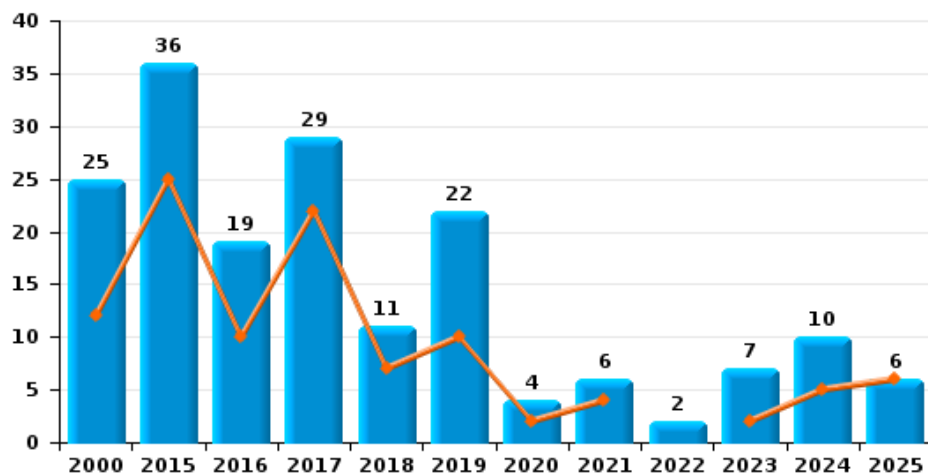
Cambriolage dans habitation



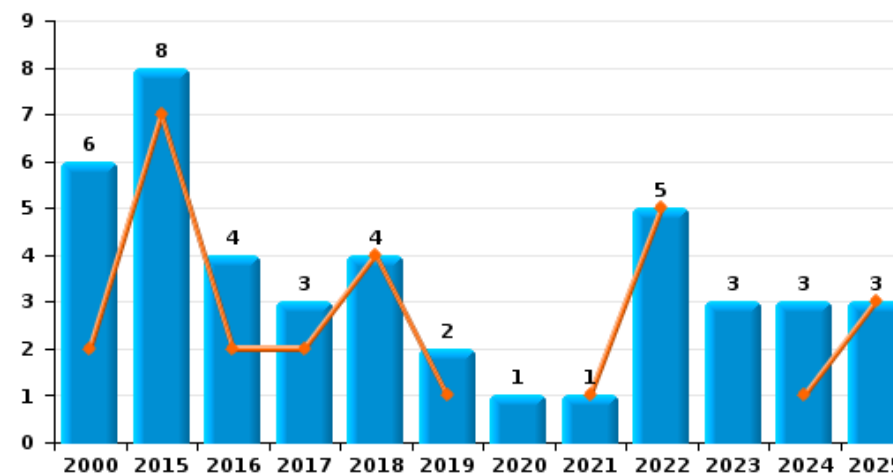
Cambriolage dans bâtiment (total)



Cambriolage ds entreprise ou commerce

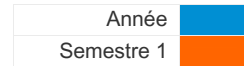


Cambriolage ds service public ou bâtiment administratif

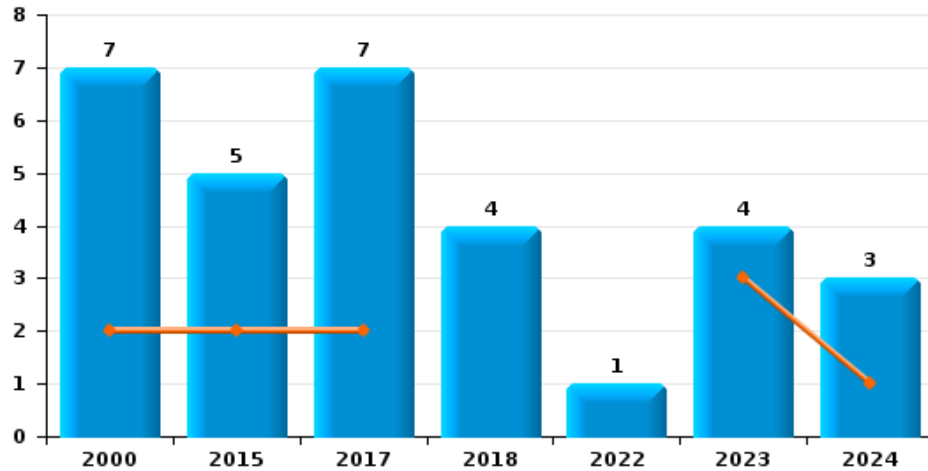




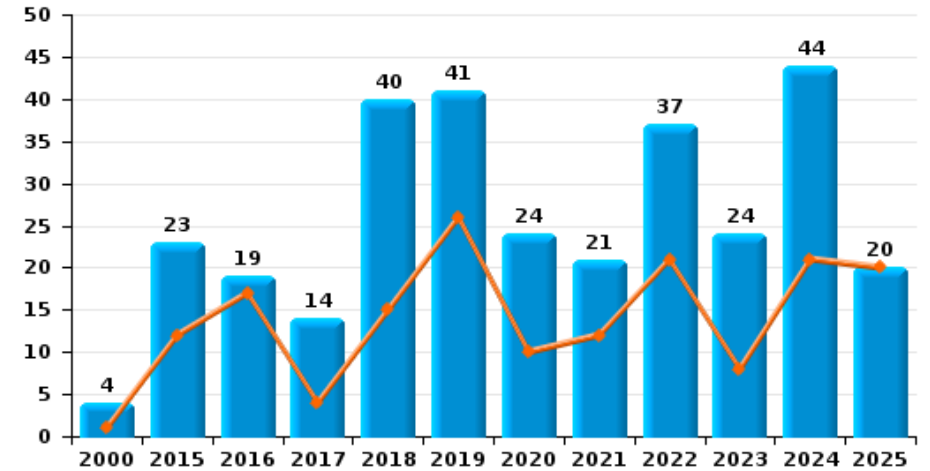
Zonhoven



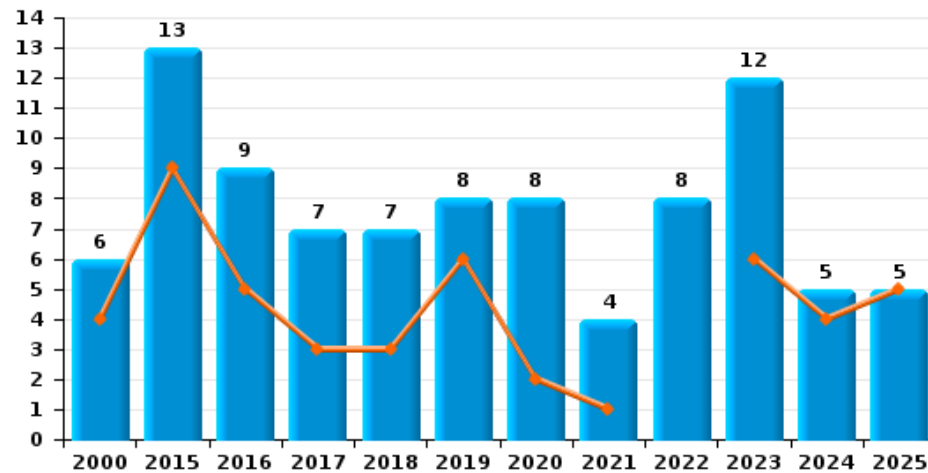
Vol à main armée



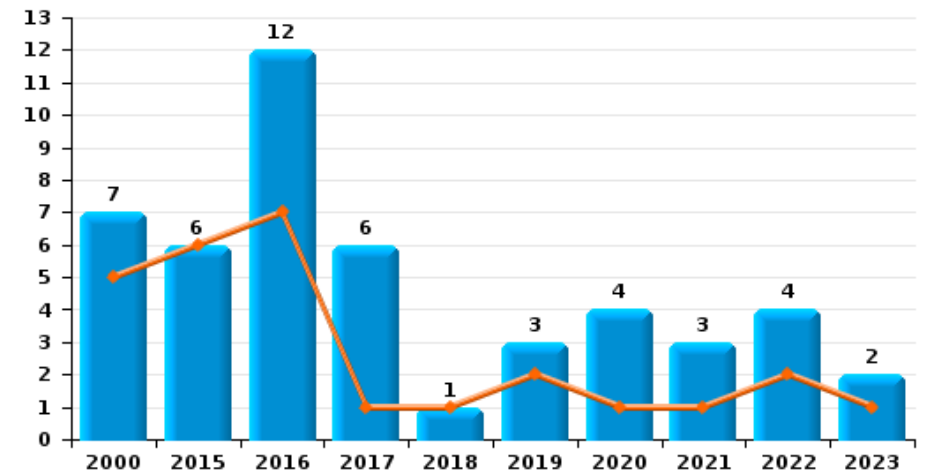
Vol à l'étalage



Vol avec violence sans arme



Vol à la tire

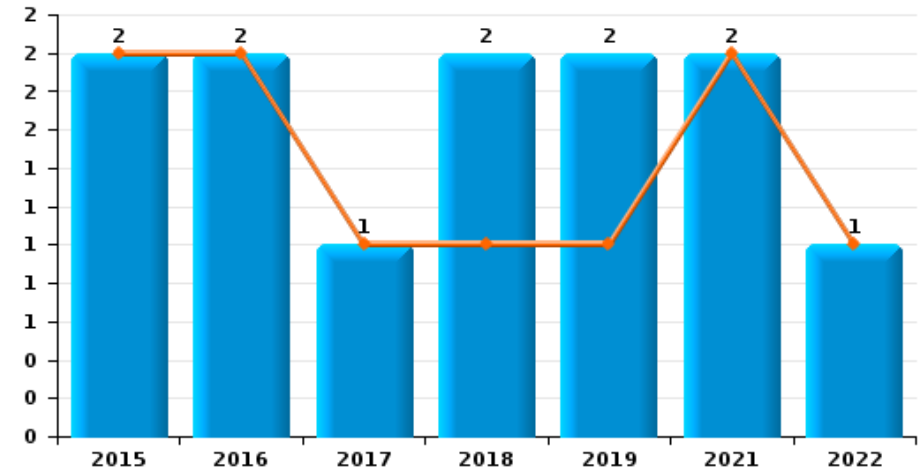




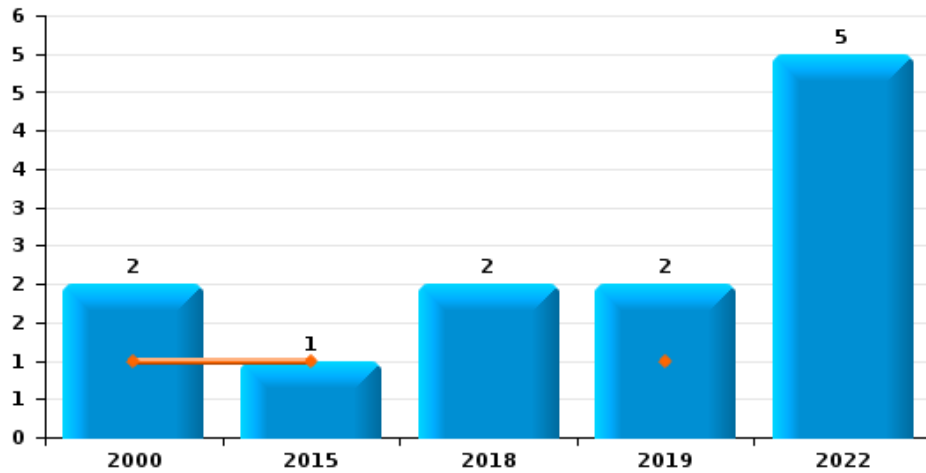
Zonhoven

Année	<span style="color: blue;">■</span>
Semestre 1	<span style="color: orange;">■</span>

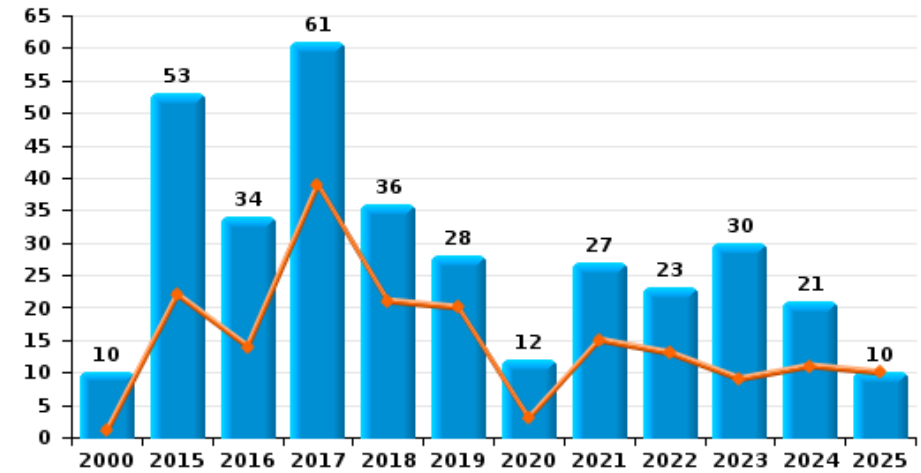
Graffiti



Vol à l'arraché



Dégradation de voiture





**Zonhoven**

**FC Vol moyen de transport**

		2000	2015	2016	2017	2018	2019	2020	2021	2022	2023	2024	2025
Vol de voiture	Trim 1	12	5	2	3			1		1			4
	Trim 2	6	3	2	5	2	1	1			4	1	1
	Trim 3	5	4	1	1	3	2		1	1	1	1	
	Trim 4	11	2	1	1	3	2		2	1	1	1	
	<b>Total</b>	<b>34</b>	<b>14</b>	<b>6</b>	<b>10</b>	<b>8</b>	<b>5</b>	<b>2</b>	<b>3</b>	<b>3</b>	<b>6</b>	<b>3</b>	<b>5</b>
Vol de moto	Trim 1	1						1					
	Trim 2	1			1				1				4
	Trim 3		1	1		1	1			1			
	Trim 4				2	1	1						
	<b>Total</b>	<b>2</b>	<b>1</b>	<b>1</b>	<b>3</b>	<b>2</b>	<b>2</b>	<b>1</b>	<b>1</b>	<b>1</b>			<b>4</b>
Carjacking	Trim 1		1										
	Trim 3										1		
	Trim 4	1											
	<b>Total</b>	<b>1</b>	<b>1</b>								<b>1</b>		
Homejacking	Trim 2										1		
<b>Total</b>										<b>1</b>			
Vol dans les garages	Trim 1		1		1								1
	Trim 2	1				1							
	Trim 4	2	1		1								
	<b>Total</b>	<b>3</b>	<b>2</b>		<b>2</b>	<b>1</b>							<b>1</b>
Vol de vélomoteur	Trim 1	1								1			
	Trim 2	2			3					1			1
	Trim 3	4				3	2				1		
	Trim 4		1		2	1	2					2	
	<b>Total</b>	<b>7</b>	<b>1</b>		<b>5</b>	<b>4</b>	<b>4</b>			<b>2</b>	<b>1</b>	<b>2</b>	<b>1</b>



FC Vol moyen de transport

		2000	2015	2016	2017	2018	2019	2020	2021	2022	2023	2024	2025
Vol de vélo	Trim 1	19	12	7	6	7	5	5	5	6	10	8	5
	Trim 2	17	18	14	21	12	15	6	6	4	4	6	11
	Trim 3	12	18	19	16	17	19	5	8	13	10		
	Trim 4	19	11	11	6	6	11	4	7	6	3	2	
Total		67	59	51	49	42	50	20	26	29	27	16	16



FC Cambriolage

		2000	2015	2016	2017	2018	2019	2020	2021	2022	2023	2024	2025
Cambriolage dans habitation	Trim 1	33	31	14	10	15	9	28	6	6	7	8	15
	Trim 2	41	13	13	13	5	5	9	4	5	4	5	12
	Trim 3	11	13	17	18	6	8	6	5	11	7	1	
	Trim 4	31	35	29	32	16	17	7	19	21	16	18	
	<b>Total</b>	<b>116</b>	<b>92</b>	<b>73</b>	<b>73</b>	<b>42</b>	<b>39</b>	<b>50</b>	<b>34</b>	<b>43</b>	<b>34</b>	<b>32</b>	<b>27</b>
Cambriolage ds entreprise ou commerce	Trim 1	5	16	6	7	4	5	2	2		1	3	
	Trim 2	7	9	4	15	3	5		2		1	2	6
	Trim 3	6	3	1	3	1	10	2	1	1	2	3	
	Trim 4	7	8	8	4	3	2		1	1	3	2	
	<b>Total</b>	<b>25</b>	<b>36</b>	<b>19</b>	<b>29</b>	<b>11</b>	<b>22</b>	<b>4</b>	<b>6</b>	<b>2</b>	<b>7</b>	<b>10</b>	<b>6</b>
Cambriolage ds service public ou bâtiment administ	Trim 1	1	7	2	2	2			1	4		1	
	Trim 2	1				2	1			1			3
	Trim 3	3						1			1	1	
	Trim 4	1	1	2	1		1				2	1	
	<b>Total</b>	<b>6</b>	<b>8</b>	<b>4</b>	<b>3</b>	<b>4</b>	<b>2</b>	<b>1</b>	<b>1</b>	<b>5</b>	<b>3</b>	<b>3</b>	<b>3</b>
Vol au bélier	Trim 2					1							
<b>Total</b>					<b>1</b>								
Cambriolage dans bâtiment (total)	Trim 1	38	54	22	19	21	14	30	9	10	8	12	15
	Trim 2	49	22	17	28	10	11	9	6	6	5	7	21
	Trim 3	20	16	18	21	7	18	9	6	12	9	5	
	Trim 4	39	44	39	37	19	20	7	20	22	21	20	
	<b>Total</b>	<b>146</b>	<b>136</b>	<b>96</b>	<b>105</b>	<b>57</b>	<b>63</b>	<b>55</b>	<b>41</b>	<b>50</b>	<b>43</b>	<b>44</b>	<b>36</b>



FC Vol autre

		2000	2015	2016	2017	2018	2019	2020	2021	2022	2023	2024	2025
Vol à main armée	Trim 1		2		1						1	1	
	Trim 2	2			1						2		
	Trim 3	1			4	2				1		1	
	Trim 4	4	3		1	2					1	1	
	<b>Total</b>	<b>7</b>	<b>5</b>		<b>7</b>	<b>4</b>					<b>1</b>	<b>4</b>	<b>3</b>
Vol avec violence sans arme	Trim 1		7	3		3	1	2	1		4	3	2
	Trim 2	4	2	2	3		5				2	1	3
	Trim 3		2	2	1	1	1	6	2	5	3	1	
	Trim 4	2	2	2	3	3	1		1	3	3		
	<b>Total</b>	<b>6</b>	<b>13</b>	<b>9</b>	<b>7</b>	<b>7</b>	<b>8</b>	<b>8</b>	<b>4</b>	<b>8</b>	<b>12</b>	<b>5</b>	
Vol dans ou sur un véhicule	Trim 1	10	12	7	7	6	5	2	5	5	2	3	1
	Trim 2	10	3	3	10	5	10	3	1	4	4	2	2
	Trim 3	13	12	6	2	14	3	12	3	13	6	3	
	Trim 4	11	3	2	10	7	2	1	5	1	4	1	
	<b>Total</b>	<b>44</b>	<b>30</b>	<b>18</b>	<b>29</b>	<b>32</b>	<b>20</b>	<b>18</b>	<b>14</b>	<b>23</b>	<b>16</b>	<b>9</b>	
Vol d'armes et explosifs	Trim 1				1			1		1	1		
	Trim 2				1	1				1			1
	Trim 3		2	1			1		1	1			
	Trim 4		1		1							1	
	<b>Total</b>		<b>3</b>	<b>1</b>	<b>3</b>	<b>1</b>	<b>1</b>	<b>1</b>	<b>1</b>	<b>1</b>	<b>3</b>	<b>1</b>	<b>1</b>
Steaming	Trim 1		1										
	<b>Total</b>		<b>1</b>										
Vol à l'arraché	Trim 1		1										
	Trim 2	1					1						
	Trim 3	1				1				5			
	Trim 4					1	1						
	<b>Total</b>	<b>2</b>	<b>1</b>			<b>2</b>	<b>2</b>				<b>5</b>		



FC Vol autre

		2000	2015	2016	2017	2018	2019	2020	2021	2022	2023	2024	2025
Vol à la tire	Trim 1	2	1	5	1	1	1	1	1	2	1		
	Trim 2	3	5	2			1						
	Trim 3			5	4				2	2	1		
	Trim 4	2			1		1	3					
	<b>Total</b>	<b>7</b>	<b>6</b>	<b>12</b>	<b>6</b>	<b>1</b>	<b>3</b>	<b>4</b>	<b>3</b>	<b>4</b>	<b>2</b>		
Vol à l'étalage	Trim 1	1	4	9	1	11	14	2	6	8	3	8	10
	Trim 2		8	8	3	4	12	8	6	13	5	13	10
	Trim 3	1	7	2	6	7	7	7	5	8	8	11	
	Trim 4	2	4		4	18	8	7	4	8	8	12	
	<b>Total</b>	<b>4</b>	<b>23</b>	<b>19</b>	<b>14</b>	<b>40</b>	<b>41</b>	<b>24</b>	<b>21</b>	<b>37</b>	<b>24</b>	<b>44</b>	<b>20</b>
Vol par ruse	Trim 1		3	2						1	2	2	2
	Trim 2	2	2							1	2	1	1
	Trim 3		1				1	1		3			
	Trim 4	4	3	1		1	1		1	1			
	<b>Total</b>	<b>6</b>	<b>9</b>	<b>3</b>		<b>1</b>	<b>2</b>	<b>1</b>	<b>1</b>	<b>6</b>	<b>4</b>	<b>3</b>	<b>3</b>
Vol de métaux	Trim 1		2		1		1			1		1	
	Trim 2		2								1		
	Trim 3	1	2	2	2					1			
	Trim 4		1									1	
	<b>Total</b>	<b>1</b>	<b>7</b>	<b>2</b>	<b>3</b>		<b>1</b>			<b>2</b>	<b>1</b>	<b>2</b>	
Vol sur les chantiers	Trim 1			1			3	1	1		2		1
	Trim 2		6		3	1							
	Trim 3		3	2			2			3			
	Trim 4		1				1	1	1	1			
	<b>Total</b>		<b>10</b>	<b>3</b>	<b>3</b>	<b>1</b>	<b>6</b>	<b>1</b>	<b>2</b>	<b>4</b>	<b>2</b>		<b>1</b>
Home-invasion	Trim 2										1		
	Trim 3				1								
	<b>Total</b>				<b>1</b>						<b>1</b>		



FC Vol autre

		2000	2015	2016	2017	2018	2019	2020	2021	2022	2023	2024	2025
Vol d'animaux	Trim 2	1				1	1		1	1		1	
	Trim 3	1	1		1		1						
	Trim 4			1			1				1		
	<b>Total</b>	<b>2</b>	<b>1</b>	<b>1</b>	<b>1</b>	<b>1</b>	<b>3</b>		<b>1</b>	<b>1</b>	<b>1</b>	<b>1</b>	
Vol de cargaison	Trim 1			2					1				
	Trim 2					1							
	Trim 4		1										
	<b>Total</b>		<b>1</b>	<b>2</b>		<b>1</b>			<b>1</b>				



Criminalité ICT

		2000	2015	2016	2017	2018	2019	2020	2021	2022	2023	2024	2025
Fraude de cartes de paiements	Trim 1		2	2	1			2		3			2
	Trim 2						2	1	1	2	2	1	1
	Trim 3			5		4	1	2					
	Trim 4			2		1		4	5				
<b>Total</b>			<b>2</b>	<b>9</b>	<b>1</b>	<b>5</b>	<b>3</b>	<b>9</b>	<b>6</b>	<b>5</b>	<b>2</b>	<b>1</b>	<b>3</b>
Phishing	Trim 1							3	7	9	7	8	11
	Trim 2						1	15	3	6	12	6	13
	Trim 3				2	1	8	3	5	7	5		
	Trim 4					2	11	10	7	10	3		
<b>Total</b>					<b>2</b>	<b>4</b>	<b>37</b>	<b>23</b>	<b>27</b>	<b>36</b>	<b>22</b>		<b>24</b>
Ransomware	Trim 1										1		
	Trim 2			1									
	Trim 3									2			
	Trim 4				1								
<b>Total</b>			<b>1</b>	<b>1</b>						<b>2</b>	<b>1</b>		
Shouldersurfing	Trim 1							2					
<b>Total</b>								<b>2</b>					
Skimming	Trim 3							2					
	Trim 4					1		3					
	<b>Total</b>					<b>1</b>		<b>5</b>					



FC Autre

		2000	2015	2016	2017	2018	2019	2020	2021	2022	2023	2024	2025
Violence contre les métiers d'intérêt général	Trim 1						1				2		
	Trim 2			1								1	
	Trim 3				2	1	1	1	1				
	Trim 4			2	1	2							
<b>Total</b>				<b>3</b>	<b>3</b>	<b>4</b>	<b>1</b>	<b>1</b>	<b>1</b>	<b>2</b>	<b>1</b>		
Viol collectif	Trim 1											1	
<b>Total</b>												<b>1</b>	
Graffiti	Trim 1			1	1	1							
	Trim 2		2	1	1				2	1			
	Trim 3					1							
	Trim 4				1								
<b>Total</b>			<b>2</b>	<b>2</b>	<b>1</b>	<b>2</b>	<b>2</b>		<b>2</b>	<b>1</b>			
Dégradation de voiture	Trim 1		11	7	24	4	9	2	6	5	6		5
	Trim 2	1	11	7	15	17	11	1	9	8	3	11	5
	Trim 3	4	21	11	8	9	4	6	8	7	11	4	
	Trim 4	5	10	9	14	6	4	3	4	3	10	6	
<b>Total</b>		<b>10</b>	<b>53</b>	<b>34</b>	<b>61</b>	<b>36</b>	<b>28</b>	<b>12</b>	<b>27</b>	<b>23</b>	<b>30</b>	<b>21</b>	<b>10</b>
Rixe au couteau	Trim 1							1		1			
	Trim 2											1	
	Trim 3									1			
	Trim 4											1	
<b>Total</b>								<b>1</b>		<b>2</b>		<b>2</b>	



PH Violence intrafamiliale (VIF)

		2000	2015	2016	2017	2018	2019	2020	2021	2022	2023	2024	2025
VIF: physique, dans le couple	Trim 1	2	3	7	7	5	13	3	5	10	5	17	4
	Trim 2	2	3	9	11	3	11	10	4	7	6	9	14
	Trim 3	2	11	8	5	12	9	4	6	7	12	11	
	Trim 4	2	2	9	7	10	9	8	12	8	11	9	
	<b>Total</b>	<b>8</b>	<b>19</b>	<b>33</b>	<b>30</b>	<b>30</b>	<b>42</b>	<b>25</b>	<b>27</b>	<b>32</b>	<b>34</b>	<b>46</b>	<b>18</b>
VIF: physique, envers des descendants	Trim 1		1	3				1	1	2		1	1
	Trim 2		1	1				3	1		2	2	2
	Trim 3			3			4		1		3	5	
	Trim 4		1	1			1	2	1	3	5	1	
	<b>Total</b>		<b>3</b>	<b>8</b>			<b>5</b>	<b>6</b>	<b>4</b>	<b>5</b>	<b>10</b>	<b>9</b>	<b>3</b>
VIF: physique, envers d'autres membres	Trim 1	2	1	2	1	2		4	2	1	2	4	2
	Trim 2	1	1	3	3	1	1	2	1	3	1	3	5
	Trim 3	2		1		3	5	3	1	2	3	2	
	Trim 4	1			4	1		4	1	1	2	1	
	<b>Total</b>	<b>6</b>	<b>2</b>	<b>6</b>	<b>8</b>	<b>7</b>	<b>6</b>	<b>13</b>	<b>5</b>	<b>7</b>	<b>8</b>	<b>10</b>	<b>7</b>
VIF: sexuelle, dans le couple	Trim 1											1	1
	Trim 3			1									
	<b>Total</b>			<b>1</b>								<b>1</b>	<b>1</b>
VIF: psychique, dans le couple	Trim 1	2	6	2	5	1	15	3	4	2	6	11	5
	Trim 2	13	5	3	8	6	11	5	12	11	11	6	11
	Trim 3	7	15	2	6	4	13	5	9	4	17	5	
	Trim 4	10	8	5	18	4	4	4	3	7	6	8	
	<b>Total</b>	<b>32</b>	<b>34</b>	<b>12</b>	<b>37</b>	<b>15</b>	<b>43</b>	<b>17</b>	<b>28</b>	<b>24</b>	<b>40</b>	<b>30</b>	<b>16</b>
VIF: psychique, envers des descendants	Trim 1						1		1				
	Trim 2									2		1	
	Trim 3								1				
	<b>Total</b>						<b>1</b>		<b>2</b>	<b>2</b>		<b>1</b>	



PH Violence intrafamiliale (VIF)

		2000	2015	2016	2017	2018	2019	2020	2021	2022	2023	2024	2025
VIF: psychique, envers d'autres membres	Trim 1					1	1						1
	Trim 2							2	1				
	Trim 3									1		1	
	Trim 4			1				1		1			
<b>Total</b>				1	1	1	1	3	1	2		1	1
VIF: économique, dans le couple	Trim 1				1		1		1		1	1	
	Trim 2	1				2	1						
	Trim 3		2			1		1	1		2		
	Trim 4			2	2								
<b>Total</b>		1	2	2	3	3	2	1	2		3	1	
VIF: économique, envers des descendants	Trim 1								1				
	Trim 2							1		1			
<b>Total</b>								1	1	1			
VIF: économique, envers d'autres membres	Trim 1	2	3	1		2	1	1	1				2
	Trim 2		2	2			2		1	2	2	3	1
	Trim 3	2		1	1		1	2	1	1	4		
	Trim 4	1	1	1	1			2		1	1	1	
<b>Total</b>		5	6	5	2	2	4	5	3	4	7	4	3



PH Hormones et dopage

		2000	2015	2016	2017	2018	2019	2020	2021	2022	2023	2024	2025
Dopage humain	Trim 1			1	1							2	
	Trim 2		1	1				1					
	Trim 3		1		1								
	Trim 4		1					1				1	
Total			3	2	2			2				3	
Engraissement illégal	Trim 1					1							
	Trim 4							1					
	Total					1		1					



PH Drogues

		2000	2015	2016	2017	2018	2019	2020	2021	2022	2023	2024	2025
Vente de cocaïne	Trim 1					1						1	1
	Trim 2			1	2			1					1
	Trim 3		1			1	1		1	1			
	Trim 4				1	1	2	1			1		
	<b>Total</b>		<b>1</b>	<b>1</b>	<b>3</b>	<b>3</b>	<b>3</b>	<b>2</b>	<b>1</b>	<b>1</b>	<b>1</b>	<b>1</b>	<b>2</b>
Import-export de cocaïne	Trim 2				1								
<b>Total</b>				<b>1</b>									
Production de drogues synthétiques	Trim 1		1				1	1			1		1
	Trim 2			2			1						
	Trim 3			1						1			
	Trim 4		1	1		1							
	<b>Total</b>		<b>2</b>	<b>4</b>		<b>1</b>	<b>2</b>	<b>1</b>		<b>1</b>	<b>1</b>		<b>1</b>
Import-export de drogues synthétiques	Trim 1					1							1
	Trim 2				1								
	Trim 3									1			
	Trim 4								1				
	<b>Total</b>				<b>1</b>	<b>1</b>			<b>1</b>	<b>1</b>			<b>1</b>
Vente de drogues synthétiques	Trim 1		2	1		3	1	6	2			2	2
	Trim 2		1	1	2	2		4	1	2	1	2	1
	Trim 3		3	1		3	4	1	3	6			
	Trim 4			2	1	1		1	1	2	1	1	
	<b>Total</b>		<b>6</b>	<b>5</b>	<b>3</b>	<b>9</b>	<b>5</b>	<b>12</b>	<b>7</b>	<b>10</b>	<b>2</b>	<b>5</b>	<b>3</b>
Production de cannabis (culture)	Trim 1		1		1	2	2				1	1	
	Trim 2		1	1	1		1			1			1
	Trim 3			1	4		1	1	1	1	1	1	
	Trim 4		1						1	1	2		
	<b>Total</b>		<b>3</b>	<b>2</b>	<b>6</b>	<b>2</b>	<b>4</b>	<b>1</b>	<b>2</b>	<b>3</b>	<b>4</b>	<b>2</b>	<b>1</b>



PH Drogues

		2000	2015	2016	2017	2018	2019	2020	2021	2022	2023	2024	2025
Vente de cannabis en grande quantité	Trim 1								1				
	Trim 3									1			
	Trim 4			1				1					
	<b>Total</b>			<b>1</b>				<b>1</b>	<b>1</b>	<b>1</b>			
Import-export d'héroïne	Trim 2				1								
	<b>Total</b>				<b>1</b>								
Vente-traffic d'héroïne	Trim 1												1
	Trim 2		1		1								
	<b>Total</b>		<b>1</b>		<b>1</b>								<b>1</b>



PH Trafic d'armes

		2000	2015	2016	2017	2018	2019	2020	2021	2022	2023	2024	2025
Commerce et production d'arme à feu et mun.	Trim 1		1							1			
	Trim 2					1							
	Trim 3					1							
Total			1			2				1			
Commerce et production d'arme non à feu	Trim 1		1										
	Total		1										



PH Traite des êtres humains

		2000	2015	2016	2017	2018	2019	2020	2021	2022	2023	2024	2025
TEH - exploitation sexuelle	Trim 1									1			
	Trim 2		1					1					
	Trim 3		1	1		2							
Total			2	1		2		1		1			



PH Violence dans l'espace public

		2000	2015	2016	2017	2018	2019	2020	2021	2022	2023	2024	2025
Violence physique (transport public)	Trim 1			1			1				2		
	Trim 2	1							1				
	Trim 3								1	1	1		
	Trim 4	1					1						
	<b>Total</b>	<b>2</b>		<b>1</b>			<b>2</b>		<b>2</b>	<b>1</b>	<b>3</b>		
Violence physique (voie publique)	Trim 1	3		4	7	3	8	3	4	2	3	8	
	Trim 2	6	3	2	8	4	11	4	7	5	4	8	2
	Trim 3	2	7	1	3	7	4	3	7	5	6	4	
	Trim 4	3	3	5	5	4	7	2	1	4	5	1	
	<b>Total</b>	<b>14</b>	<b>13</b>	<b>12</b>	<b>23</b>	<b>18</b>	<b>30</b>	<b>12</b>	<b>19</b>	<b>16</b>	<b>18</b>	<b>21</b>	<b>2</b>
Violence physique (autre endroit public)	Trim 1				2					3	1		
	Trim 2	1	1	1		1						1	
	Trim 3						1		1			1	
	Trim 4	1	2							2	1		
	<b>Total</b>	<b>2</b>	<b>3</b>	<b>1</b>	<b>2</b>	<b>1</b>	<b>1</b>		<b>1</b>	<b>5</b>	<b>2</b>	<b>2</b>	
Violence physique (endroit accessible au public)	Trim 1	4			3	2	3	2		1	1	3	7
	Trim 2	4	1		2	1	3		2	1	2	3	1
	Trim 3	6	2	1	1	4	2	4	1	3	4	3	
	Trim 4	4	2	2	2		3	2	2	1		1	
	<b>Total</b>	<b>18</b>	<b>5</b>	<b>3</b>	<b>8</b>	<b>7</b>	<b>11</b>	<b>8</b>	<b>5</b>	<b>6</b>	<b>7</b>	<b>10</b>	<b>8</b>
Violence sexuelle (transport public)	Trim 2	1											
<b>Total</b>	<b>1</b>												
Violence sexuelle (voie publique)	Trim 1	1	1						1			1	1
	Trim 2		1							1			1
	Trim 3		1	1			2	1				1	
	<b>Total</b>	<b>1</b>	<b>3</b>	<b>1</b>			<b>2</b>	<b>1</b>	<b>1</b>	<b>1</b>		<b>2</b>	<b>2</b>



PH Violence dans l'espace public

		2000	2015	2016	2017	2018	2019	2020	2021	2022	2023	2024	2025
Violence sexuelle (autre endroit public)	Trim 1				1		1				1		
	Trim 2			1								2	1
	Trim 3			1						1	1		
	Trim 4			1		1		1					
<b>Total</b>				<b>3</b>	<b>1</b>	<b>1</b>	<b>1</b>	<b>1</b>		<b>1</b>	<b>2</b>	<b>2</b>	<b>1</b>
Violence sexuelle (endroit accessible au public)	Trim 1												3
	Trim 2			2									
	Trim 3	1	1			1				1			
	Trim 4		1			1							
<b>Total</b>		<b>1</b>	<b>2</b>	<b>2</b>		<b>2</b>				<b>1</b>			<b>3</b>
Violence psychique (transport public)	Trim 1			1				1		2			
	Trim 2				1							1	
	Trim 3	1											
<b>Total</b>		<b>1</b>	<b>1</b>	<b>1</b>				<b>1</b>		<b>2</b>		<b>1</b>	
Violence psychique (voie publique)	Trim 1	2		1	3	4	3	3	3	3	4	4	3
	Trim 2	1	1	2	1	2	4	2	3	3	3	3	8
	Trim 3	1	1	1	2	4		6	8	3	4	7	9
	Trim 4	2	8	4	3	2	3	2	1	3	4	2	
<b>Total</b>		<b>6</b>	<b>10</b>	<b>9</b>	<b>11</b>	<b>8</b>	<b>16</b>	<b>15</b>	<b>10</b>	<b>13</b>	<b>18</b>	<b>18</b>	<b>11</b>
Violence psychique (autre endroit public)	Trim 1									1			
	Trim 2	2								1			
	Trim 3											1	
	Trim 4										1		
<b>Total</b>		<b>2</b>								<b>2</b>	<b>1</b>	<b>1</b>	
Violence psychique (endroit accessible au public)	Trim 1	3		2		2	1	3	3	2	1	2	5
	Trim 2	1	2	3	3	3	2	1	3	2	4	3	1
	Trim 3	1	1	4	2		1	2	1	1	2	1	
	Trim 4	3	3	1	2	3		1		4	1	5	
<b>Total</b>		<b>8</b>	<b>6</b>	<b>10</b>	<b>7</b>	<b>8</b>	<b>4</b>	<b>7</b>	<b>7</b>	<b>9</b>	<b>8</b>	<b>11</b>	<b>6</b>



PH Violence dans l'espace public

		2000	2015	2016	2017	2018	2019	2020	2021	2022	2023	2024	2025
Vol à main armée (voie publique)	Trim 1		1										
	Trim 3	1			1	1							
	Trim 4		2			1					1	1	
	<b>Total</b>	<b>1</b>	<b>3</b>		<b>1</b>	<b>2</b>						<b>1</b>	<b>1</b>
Vol à main armée (endroit accessible au public)	Trim 1										1	1	
	Trim 2	2									2		
	Trim 3				2					1		1	
	Trim 4	2	1		1								
<b>Total</b>	<b>4</b>	<b>1</b>		<b>3</b>						<b>1</b>	<b>3</b>	<b>2</b>	
Vol avec violence sans arme (transport public)	Trim 1											1	
	Trim 3							1					
	<b>Total</b>							<b>1</b>				<b>1</b>	
Vol avec violence sans arme (voie publique)	Trim 1		1			1		1			1	1	
	Trim 2	2											1
	Trim 3				1			1	1		2		
	Trim 4	2				1					1		
<b>Total</b>	<b>4</b>	<b>1</b>		<b>1</b>	<b>2</b>		<b>2</b>	<b>1</b>		<b>4</b>	<b>1</b>	<b>1</b>	
Vol avec violence sans arme (autre endroit public)	Trim 2			1									
	Trim 3									1			
	<b>Total</b>			<b>1</b>						<b>1</b>			
Vol avec violence sans arme (endr. acces. au pub.)	Trim 1		1			1	1	1				1	
	Trim 2						1				1		
	Trim 3		1			1			1	3	1		
	Trim 4			1					1	2			
<b>Total</b>		<b>2</b>	<b>1</b>		<b>2</b>	<b>2</b>	<b>1</b>	<b>2</b>	<b>5</b>	<b>2</b>	<b>1</b>		



PH Autre

		2000	2015	2016	2017	2018	2019	2020	2021	2022	2023	2024	2025
Faux policiers	Trim 4							2					
	<b>Total</b>							<b>2</b>					
Terrorisme, extrémisme et radicalisme	Trim 1			2									
	Trim 4		1										
	<b>Total</b>		<b>1</b>	<b>2</b>									
Cyberharcèlement	Trim 1		5	6	7	13	5	4	3	2	8	7	11
	Trim 2		7	5	3	10	3	3	6	4	6	5	3
	Trim 3		14	4	8	7	5	6		6	11	4	
	Trim 4	1	8	2	8	6	7	6	2	7	6	2	
	<b>Total</b>	<b>1</b>	<b>34</b>	<b>17</b>	<b>26</b>	<b>36</b>	<b>20</b>	<b>19</b>	<b>11</b>	<b>19</b>	<b>31</b>	<b>18</b>	<b>14</b>
Fraude à l'identité	Trim 1	2	2	1	2			6	4	4	4	4	5
	Trim 2	1	2	3	3	1	2	2	3	2	8	1	3
	Trim 3		1	3		1	4	13	4	7	5	8	
	Trim 4	1		3		3	1	10	6	5	6	4	
	<b>Total</b>	<b>4</b>	<b>5</b>	<b>10</b>	<b>5</b>	<b>5</b>	<b>7</b>	<b>31</b>	<b>17</b>	<b>18</b>	<b>23</b>	<b>17</b>	<b>8</b>



**Zonhoven**

**2024**

**FC Vol moyen de transport**

	Fév	Mar	Avr	Mai	Juin	Août	Oct	Déc	Total
Vol de voiture				1		1	1		3
Vol de vélomoteur							1	1	2
Vol de vélo	4	4	3	2	1		2		16

**FC Cambriolage**

	Jan	Fév	Mar	Avr	Mai	Juil	Août	Sep	Oct	Nov	Déc	Total
Cambriolage dans habitation	1	5	2	4	1	1			4	9	5	32
Cambriolage ds entreprise ou commerce	2		1		2	1		2		2		10
Cambriolage ds service public ou bâtiment administ	1						1			1		3
Cambriolage dans bâtiment (total)	4	5	3	4	3	2	1	2	4	11	5	44

**FC Vol autre**

	Jan	Fév	Mar	Avr	Mai	Juin	Juil	Août	Sep	Oct	Nov	Déc	Total
Vol à main armée	1								1	1			3
Vol avec violence sans arme	1	2		1				1					5
Vol dans ou sur un véhicule	2		1	1	1		3					1	9
Vol d'armes et explosifs												1	1
Vol à l'étalage	2	2	4	6	4	3	4	4	3	9	3		44
Vol par ruse		1	1		1								3
Vol de métaux	1									1			2
Vol d'animaux						1							1



### Criminalité ICT

	Jan	Fév	Mar	Avr	Mai	Juin	Juil	Août	Sep	Oct	Nov	Déc	Total
Fraude de cartes de paiements						1							1
Phishing	2	2	4	2	2	2	2	1	2	1	1	1	22

### FC Autre

	Fév	Avr	Mai	Juin	Juil	Août	Sep	Oct	Nov	Déc	Total
Violence contre les métiers d'intérêt général		1									1
Viol collectif	1										1
Dégradation de voiture		4	2	5	2	1	1	1	4	1	21
Rixe au couteau				1				1			2

### PH Violence intrafamiliale (VIF)

	Jan	Fév	Mar	Avr	Mai	Juin	Juil	Août	Sep	Oct	Nov	Déc	Total
VIF: physique, dans le couple	5	7	5	2	6	1	5	1	5	3	5	1	46
VIF: physique, envers des descendants	1			1	1		2	2	1		1		9
VIF: physique, envers d'autres membres	1	1	2	2		1		1	1			1	10
VIF: sexuelle, dans le couple	1												1
VIF: psychique, dans le couple	3	3	5		6			5		1	3	4	30
VIF: psychique, envers des descendants					1								1
VIF: psychique, envers d'autres membres								1					1
VIF: économique, dans le couple	1												1
VIF: économique, envers d'autres membres				3						1			4

### PH Hormones et dopage

	Fév	Déc	Total
Dopage humain	2	1	3



## PH Drogues

	Jan	Fév	Juin	Sep	Nov	Total
Vente de cocaïne		1				1
Vente de drogues synthétiques		2	2		1	5
Production de cannabis (culture)	1			1		2

## PH Violence dans l'espace public

	Jan	Fév	Mar	Avr	Mai	Juin	Juil	Août	Sep	Oct	Nov	Déc	Total
Violence physique (voie publique)	2	3	3	4	3	1	1		3	1			21
Violence physique (autre endroit public)				1					1				2
Violence physique (endroit accessible au public)	2		1	1	2		1	1	1			1	10
Violence sexuelle (voie publique)		1					1						2
Violence sexuelle (autre endroit public)				1	1								2
Violence psychique (transport public)					1								1
Violence psychique (voie publique)	2	1	1	1	1	1	4	1	4		2		18
Violence psychique (autre endroit public)									1				1
Violence psychique (endroit accessible au public)		1	1	1	2			1		1	1	3	11
Vol à main armée (voie publique)										1			1
Vol à main armée (endroit accessible au public)	1								1				2
Vol avec violence sans arme (transport public)		1											1
Vol avec violence sans arme (voie publique)	1												1
Vol avec violence sans arme (endr. acces. au pub.)		1											1

## PH Autre

	Jan	Fév	Mar	Avr	Mai	Juin	Juil	Août	Sep	Oct	Nov	Total
Cyberharcèlement	2	3	2		2	3	2	2		2		18
Fraude à l'identité	2	1	1	1			3	4	1		4	17



2025

**FC Vol moyen de transport**

	Jan	Fév	Mar	Avr	Mai	Juin	Total
Vol de voiture	3		1	1			5
Vol de moto				1	2	1	4
Vol dans les garages	1						1
Vol de vélomoteur				1			1
Vol de vélo	1	2	2	5	3	3	16

**FC Cambriolage**

	Jan	Fév	Mar	Avr	Mai	Juin	Total
Cambriolage dans habitation	2	7	6		8	4	27
Cambriolage ds entreprise ou commerce				1	2	3	6
Cambriolage ds service public ou bâtiment administ				2	1		3
Cambriolage dans bâtiment (total)	2	7	6	3	11	7	36

**FC Vol autre**

	Jan	Fév	Mar	Avr	Mai	Juin	Total
Vol avec violence sans arme		2		3			5
Vol dans ou sur un véhicule		1			1	1	3
Vol d'armes et explosifs					1		1
Vol à l'étalage	5	4	1	1	4	5	20
Vol par ruse	2			1			3
Vol sur les chantiers			1				1



### Criminalité ICT

	Jan	Fév	Mar	Avr	Mai	Juin	Total
Fraude de cartes de paiements	2			1			3
Phishing	6	3	2	6	4	3	24

### FC Autre

	Jan	Fév	Mar	Avr	Mai	Juin	Total
Dégradation de voiture	3	1	1	2	1	2	10

### PH Violence intrafamiliale (VIF)

	Jan	Fév	Mar	Avr	Mai	Juin	Total
VIF: physique, dans le couple		1	3	3	7	4	18
VIF: physique, envers des descendants			1	1		1	3
VIF: physique, envers d'autres membres			2	2	1	2	7
VIF: sexuelle, dans le couple		1					1
VIF: psychique, dans le couple	1	2	2	3	6	2	16
VIF: psychique, envers d'autres membres			1				1
VIF: économique, envers d'autres membres		1	1		1		3

### PH Drogues

	Jan	Fév	Mai	Total
Vente de cocaïne		1	1	2
Production de drogues synthétiques	1			1
Import-export de drogues synthétiques		1		1
Vente de drogues synthétiques	1	1	1	3
Production de cannabis (culture)			1	1
Vente-traffic d héroïne		1		1



**PH Violence dans l'espace public**

	Jan	Fév	Mar	Avr	Mai	Juin	Total
Violence physique (voie publique)				1	1		2
Violence physique (endroit accessible au public)	1		6	1			8
Violence sexuelle (voie publique)			1	1			2
Violence sexuelle (autre endroit public)				1			1
Violence sexuelle (endroit accessible au public)	2		1				3
Violence psychique (voie publique)	2		1	2	4	2	11
Violence psychique (endroit accessible au public)		3	2	1			6
Vol avec violence sans arme (voie publique)				1			1

**PH Autre**

	Jan	Fév	Mar	Avr	Mai	Juin	Total
Cyberharcèlement	3	1	7	1	1	1	14
Fraude à l'identité	4	1		2		1	8

# ***STATISTIQUES POLICIERES DE CRIMINALITE***

---

***LIEU DE PERPETRATION: COMMUNE***

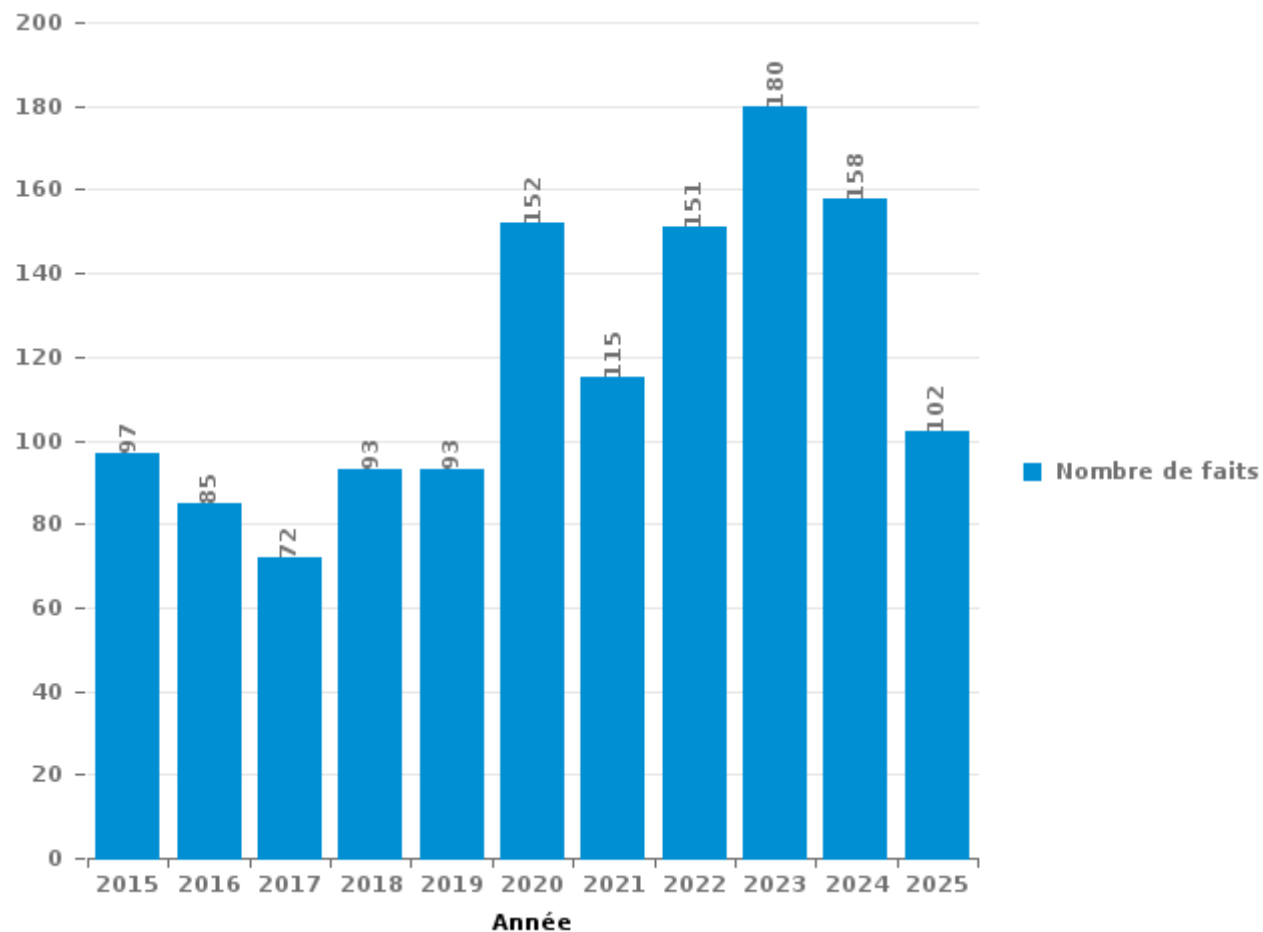
**Zonhoven**

***PARTIE III : ICT***



## Zonhoven

Nombre total de délits avec un élément ICT/online, depuis 2015





Criminalité ICT/online au sens strict

Infractions (exhaustif)

	2015	2016	2017	2018	2019	2020	2021	2022	2023	2024	2025
Code pénal social: Infr. contre foi publique en droit pénal social: Faux en informatique		1									
Criminalité informatique: Faux en informatique:	1					44	34	43	53	35	36
Criminalité informatique: Fraude informatique:	7	19	3	10	6	53	49	74	81	71	63
Criminalité informatique: Hacking:	4	6	6	4	5	10	6	11	13	5	2
Criminalité informatique: Sabotage:	1	2	1				1	4	2	3	
Infr. contre autres valeurs morales et sentiments: Violation de communication par particulier:		1									
<b>Total:</b>	<b>13</b>	<b>29</b>	<b>10</b>	<b>14</b>	<b>11</b>	<b>107</b>	<b>90</b>	<b>132</b>	<b>149</b>	<b>114</b>	<b>101</b>

Figures criminelles (à considérer spécifiquement – ne pas additionner avec d'autres éléments – risque de double comptage!)

	2015	2016	2017	2018	2019	2020	2021	2022	2023	2024	2025
Fraude de cartes de paiements	2	9	1	5	3	9	6	5	2	1	3
Phishing				2	4	37	23	27	36	22	24
Ransomware		1	1					2	1		
Shouldersurfing						2					
Skimming				1		5					



## Criminalité ICT/online au sens large

Infractions (uniquement si code-fait existe)

	2015	2016	2017	2018	2019	2020	2021	2022	2023	2024	2025
Fraude: Escroquerie: Fraude par internet	42	36	29	40	54	64	46	47	53	47	23
Infr. contre les mœurs: Grooming (contact par ICT avec mineur < 16 ans):			1				1	1			
Infr. contre les mœurs: Pornographie infantine: Accès pornographie infantine via technologie					1						
Infr. contre les mœurs: Voyeurisme: Diffusion enregistrement nudité ou intimité			4			3	2				
<b>Total:</b>	<b>42</b>	<b>36</b>	<b>34</b>	<b>40</b>	<b>55</b>	<b>67</b>	<b>49</b>	<b>48</b>	<b>53</b>	<b>47</b>	<b>23</b>

Figures criminelles (à considérer spécifiquement – ne pas additionner avec d'autres éléments – risque de double comptage!)

	2015	2016	2017	2018	2019	2020	2021	2022	2023	2024	2025
Cyberharcèlement	34	17	26	36	20	19	11	19	31	18	14

# ***STATISTIQUES POLICIERES DE CRIMINALITE***

---

***LIEU DE PERPETRATION: COMMUNE***

**Zonhoven**

***PARTIE IV : DESTINATION LIEU***



Zonhoven

Vol et extorsion

	2000	2015	2016	2017	2018	2019	2020	2021	2022	2023	2024	2025
Habitation: maison	128	95	82	72	48	52	43	40	40	38	38	29
Magasin	24	42	35	38	52	53	28	26	42	28	50	27
Voie publique	86	31	25	30	29	23	16	10	25	24	15	11
Inconnue	13	19	20	18	12	10	17	9	15	11	4	5
Habitation: allée	21	15	5	24	22	11	15	7	7	9	8	1
Habitation: non précisée	11	19	14	11	14	5	7	5	11	8	7	4
Parking	24	13	8	11	13	8	6	5	8	11	6	2
Emplacement de vélo		10	22	14	6	17	5	6	7	8	6	4
Entreprise	20	17	7	13	5	12	2	4	7	6	9	2
Culture et loisirs	18	16	11	10	10	15		3	9	6	2	2
Habitation: appartement	4	14	10	9	10	8	13	7	5	14	5	3
Habitation: dépendances	12	17	13	10	16	5	3	6	1	7	2	2
Horeca	33	7	3	6	4	4	2	1	4	6	2	1
Habitation: garage	8	6	7	10	2	4	8	3	9	5		4
Autre	6	6	7	8	7	10	1	1	1	2	5	4
Infrastructure sportive	5	7	6	7	4	9		2		4	1	1
Institution d'enseignement	6		5	3	5	4	1	3	6	1	3	1
Arrêt de bus / tram	3	5		3	7	5	2	5	3	1	2	
Chantier		10	3	3	1	6	1	2	4	2		1
Terrain	6	4	5	2		5		2	4	2	2	1
Service public	3	5	3	3	1	2		1	4	2		
Station essence	1	5	2	1	1	3		2		2	2	4
Habitation: autre	3		3	2	4	7			2			
Médecin / dentiste / pharmacien		10	1	5	1					1		
Edifice religieux / lieu du culte	4	1	1		1		1	3	1	1	1	1
Service		4	4	1	1	2			1	1		
Maison de repos		5		4		1	2				1	
Station de bus / métro et gare de chemin de fer		2	1			2			2	3	2	1
Moyen de transport: voiture	4	2	1	1	1	1			1			
Banque / institution financière	1	3	3	1	1		1					
Bâtiment administratif	2	3							1	1		1
Moyen de transport: train / tram / métro						1		1		1	1	
Cimetière		1						1			1	
Moyen de transport: autobus / autocar							1				2	
Moyen de transport: camion			1			2						
Moyen de transport: autre		1							1			
Stade	2											
Aéroport									1			
Hôpital	1											
<b>Total</b>	<b>449</b>	<b>395</b>	<b>308</b>	<b>320</b>	<b>278</b>	<b>287</b>	<b>175</b>	<b>155</b>	<b>222</b>	<b>205</b>	<b>177</b>	<b>112</b>

FPF/DGR/DRI/BIPOL - Statistiques policières de criminalité (date de clôture: 31/10/2025)  
 Les données pour les années 2001 jusqu'à 2014 ne sont plus publiées mais restent disponibles sur demande auprès du service BIPOL.  
 Les données pour 2025 ne concernent que le 1er semestre.



Zonhoven

Dégradation de la propriété

	2000	2015	2016	2017	2018	2019	2020	2021	2022	2023	2024	2025
Habitation: résidence principale	40	38	29	25	24	19	23	14	15	16	24	8
Voie publique	28	23	23	29	27	22	13	25	16	12	12	4
Parking	17	12	12	15	9	10	3	4	8	11	5	3
Habitation: allée	7	7	6	13	12	4	6	6	4	5	4	1
Habitation: non précisée	2	5	3	6	3	3	5	5	3	1	4	1
Habitation: jardin	7	9	3	1	5	3	1	2	1	4	2	
Inconnue	3	1	2	5	4	1	1	3	3	8	4	3
Terrain	4	4	4	3	3	4	5	3	1	2	3	1
Culture et loisirs	11	5	3		1	2	3	1	1	2	2	1
Autre	1	5		4	2	2	1	3			2	
Entreprise	3	3	1	3	1	1		3	3		1	1
Infrastructure sportive	2	2	3	2	1	2	1	4	1	2		
Habitation: dépendances	5	2	2	1	3		1	2		1	1	
Habitation: résidence secondaire			3			3	3	1	1	2	1	
Institution d'enseignement	1			1	1	1		1	1	1	5	2
Horeca	4	2	1			2		1			1	
Magasin	3	2	1		3					1	1	
Moyen de transport: voiture	4	1		2			1	1		2		
Habitation: garage	1		2		3		1		1	2		
Cimetière			2	3				2	1			
Edifice religieux / lieu du culte		2	1		1			2	1			
Service public	3						1		2			1
Arrêt de bus / tram		1		1		1			1		1	
Bâtiment administratif		1	1		1	1				1		
Emplacement de vélo						3						2
Chantier				1	1			1				
Service		2	1									
Banque / institution financière		1										1
Moyen de transport: autre						2						
Stade	1						1					
Eaux intérieures et maritimes	1											
Installation militaire										1		
Maison de repos					1							
Station essence												1
<b>Total</b>	<b>148</b>	<b>128</b>	<b>103</b>	<b>115</b>	<b>106</b>	<b>86</b>	<b>70</b>	<b>84</b>	<b>64</b>	<b>74</b>	<b>73</b>	<b>30</b>

FPF/DGR/DRI/BIPOL - Statistiques policières de criminalité (date de clôture: 31/10/2025)

Les données pour les années 2001 jusqu'à 2014 ne sont plus publiées mais restent disponibles sur demande auprès du service BIPOL.

Les données pour 2025 ne concernent que le 1er semestre.



Zonhoven

Infractions contre l'intégrité physique

	2000	2015	2016	2017	2018	2019	2020	2021	2022	2023	2024	2025
Habitation	23	34	49	40	46	53	51	49	54	54	55	29
Voie publique	16	14	9	24	15	29	15	21	18	16	23	4
Habitation: allée	3	3	3	4	2		3		2	2	5	
Horeca	8		2	2		1	2	2	2	2	4	2
Inconnue	1	3	3	2	1	1		2	1	7	2	1
Terrain		1	1	3	1	2	1	4	3	1	4	
Culture et loisirs	5				3	1	4	1	1	3	1	1
Parking	1			2	1	4		1	1	3	2	2
Institution d'enseignement	1		1	1	1	2		1	1	3	2	2
Habitation: jardin				1	2		3	1	1	2	1	1
Autre		3	1	2	2					3		
Entreprise	1		1	2	1	1		1	1	1	2	
Magasin	3			1	2	2	1	1				
Infrastructure sportive		2			1		2		1			
Service public	1			1	1				1	2		
Stade	1	1			1						1	
Arrêt de bus / tram			1			1		1				
Station essence				2		1						
Maison de repos												2
Moyen de transport: autre			1					1				
Service		1										1
Station de bus / métro et gare de chemin de fer						1			1			
Bâtiment administratif				1								
Bureau de police	1											
Installation militaire					1							
Médecin / dentiste / pharmacien					1							
Moyen de transport: autobus / autocar										1		
Moyen de transport: train / tram / métro								1				
<b>Total</b>	<b>65</b>	<b>62</b>	<b>72</b>	<b>88</b>	<b>82</b>	<b>99</b>	<b>82</b>	<b>87</b>	<b>88</b>	<b>100</b>	<b>102</b>	<b>45</b>

# ***STATISTIQUES POLICIERES DE CRIMINALITE***

---

***LIEU DE PERPETRATION: COMMUNE***

**Zonhoven**

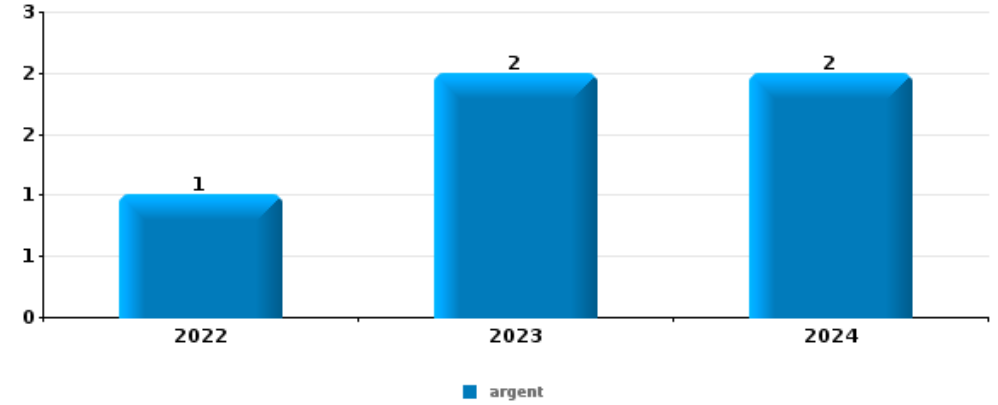
***PARTIE V : OBJETS ET MOYENS DE TRANSPORT***



Zonhoven

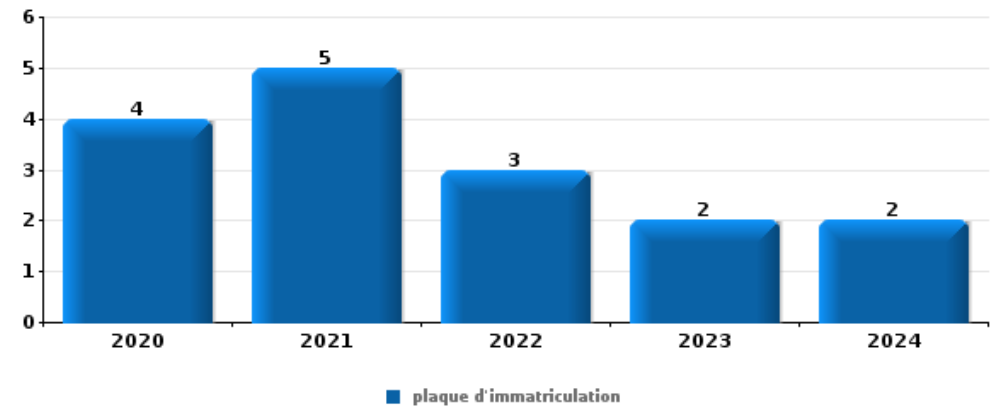
Vol à main armée

Top 5 Objets volés (sbd nombre de faits)		2020	2021	2022	2023	2024	2025
1	argent			1	2	2	
2	GSM et accessoires				1		



Vol dans ou sur un véhicule

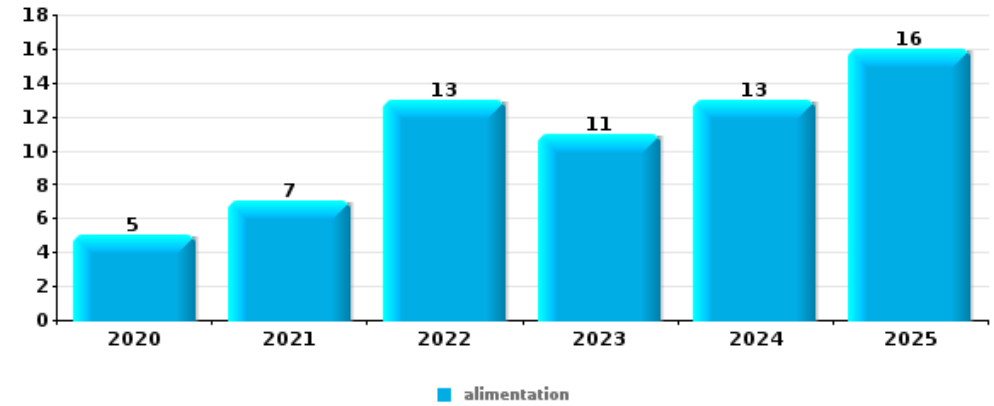
Top 5 Objets volés (sbd nombre de faits)		2020	2021	2022	2023	2024	2025
1	plaque d'immatriculation	4	5	3	2	2	
2	argent	1	2	5	5		
3	carte bancaire / carte de crédit	1	3	3	4		1
3	pièce de moyen de transport	2	1	2	3	2	2
5	GPS	8	1				
5	permis de conduire	1	2	2	4		





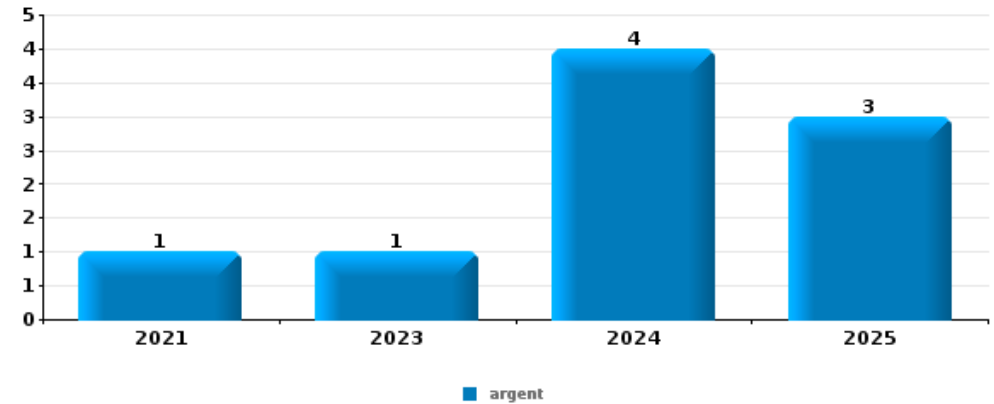
Vol à l'étalage

Top 5 Objets volés (sbd nombre de faits)		2020	2021	2022	2023	2024	2025
1	alimentation	5	7	13	11	13	16
2	tabac	7	5	8	4	23	
3	multimédia	4	5	4	3	3	2
4	bijouterie / montre	2	4	2		4	2
4	ordinateur et accessoires	2	2	3	3	3	1



Cambrilage ds entreprise ou commerce

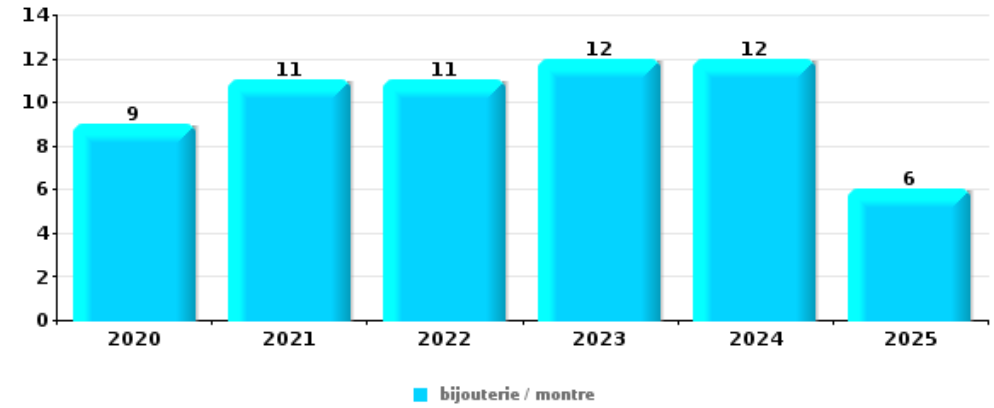
Top 5 Objets volés (sbd nombre de faits)		2020	2021	2022	2023	2024	2025
1	argent		1		1	4	3
2	alimentation	1	1	1		1	
3	outillage		1		1	1	
4	arme: arme à feu						1
4	arme: autre arme						1
4	autre document officiel						1
4	clé					1	
4	coffre-fort / coffret (argent) / caisse					1	
4	matériaux de construction / de chantier		1				
4	ordinateur et accessoires	1					
4	plaque d'immatriculation					1	
4	tabac						1





**Cambrassage dans habitation**

Top 5 Objets volés (sbd nombre de faits)		2020	2021	2022	2023	2024	2025
1	bijouterie / montre	9	11	11	12	12	6
2	argent	8	9	9	11	7	6
3	vêtement	1		4	3	4	3
4	multimédia	3	3	3	1	1	
5	coffre-fort / coffret (argent) / caisse	2	2		3	1	2
5	ordinateur et accessoires	1	2	3	2	1	1
5	outillage	3	2	3	1		1



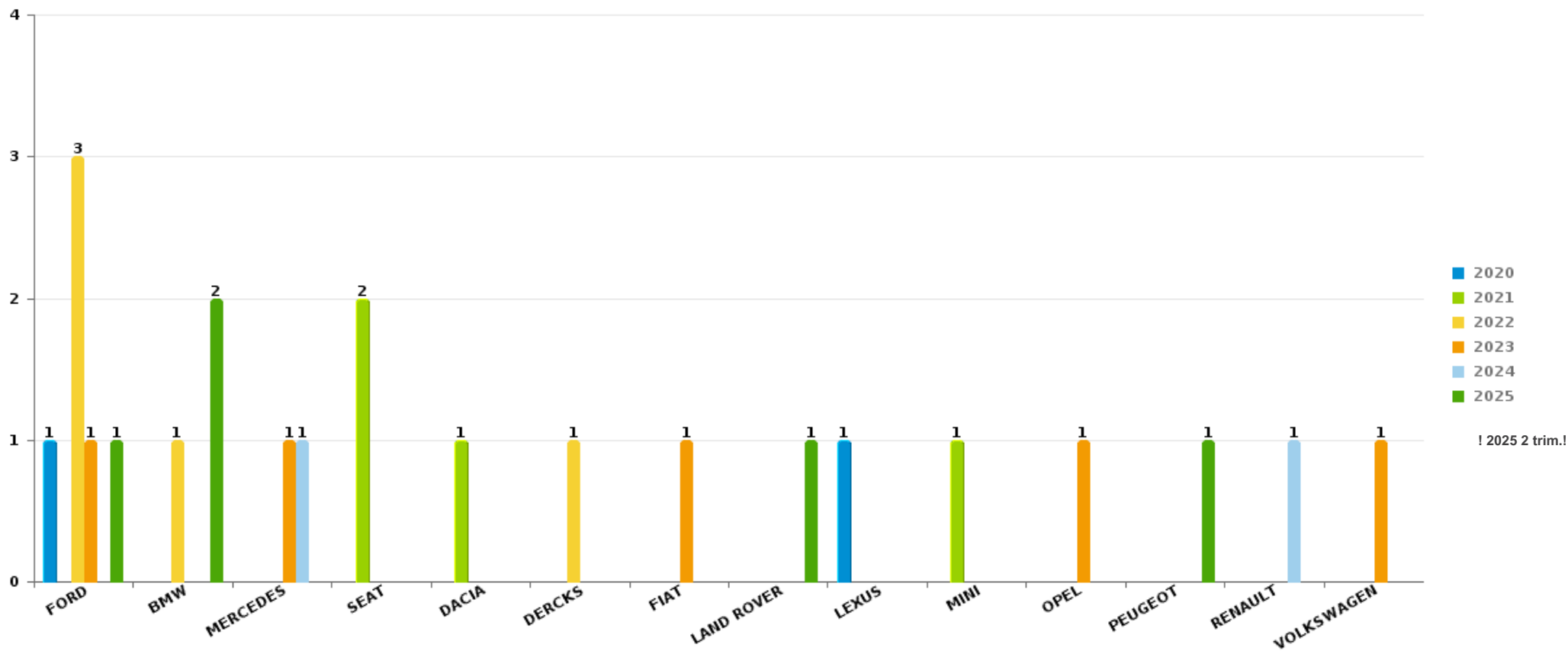
*Remarque: en ce qui concerne les objets, aucun total n'est reproduit étant donné que plusieurs objets peuvent avoir été volés lors d'un même fait.*



Zonhoven

Vol de voiture

Nombre de voitures volées par marque (Top 5)



! 2025 2 trim.!

# ***STATISTIQUES POLICIERES DE CRIMINALITE***

---

***LIEU DE PERPETRATION: COMMUNE***

**Zonhoven**

***PARTIE VI : SUSPECTS***



## Partie 1: Niveau FAITS (comptage du nombre de faits pour lesquels un certain type de suspect est impliqué)

### 1.1. Nombre d'infractions selon le sexe des suspects identifiés (par catégorie principale)

Étant donné que, tant un suspect identifié masculin qu'un suspect identifié féminin peuvent être impliqués lors d'un même fait, il est possible que la somme des colonnes «Hommes» et «Femmes» soit supérieure à la valeur de la colonne «Total...» (voir également la note méthodologique)

#### Zonhoven

#### 2025

Catégorie principale / Sexe	Nombre total de faits avec au moins 1 suspect	Hommes	%	Femmes	%
Drogues	26	21	80,8%	7	26,9%
Vol et extorsion	22	16	72,7%	6	27,3%
Législation économique	21	16	76,2%	10	47,6%
Registre de population	15	9	60,0%	6	40,0%
Infr. contre l'intégrité physique	13	9	69,2%	5	38,5%
Législation sur les étrangers	12	10	83,3%	2	16,7%
Infr. contre la sécurité publique	11	8	72,7%	3	27,3%
Ivresse et alcool	11	9	81,8%	2	18,2%
Pratiques commerciales	8	8	100,0%	1	12,5%
Armes et explosifs	7	7	100,0%		
Dégradation de la propriété	3	2	66,7%	1	33,3%
Fraude	3	2	66,7%	1	33,3%
Infr. contre autres valeurs morales et sentiments	3	3	100,0%		
Code pénal social	2	2	100,0%		
Environnement	2	2	100,0%		
Infr. contre les moeurs	2	2	100,0%		

## CRIMINALITE ENREGISTREE: SUSPECTS



Catégorie principale / Sexe	Nombre total de faits avec au moins 1 suspect	Hommes	%	Femmes	%
Protection des revenus publics	2	2	100,0%		
Travail	2	2	100,0%		
Criminalité informatique	1	1	100,0%		
Infr. contre la foi publique	1	1	100,0%		
Infr. contre l'autorité publique	1	1	100,0%		
Protection de la personne	1	1	100,0%		
Santé publique	1	1	100,0%		
<b>Total</b>	<b>170</b>	<b>135</b>	<b>79,4%</b>	<b>44</b>	<b>25,9%</b>



## 1.2. Nombre d'infractions selon le sexe des suspects identifiés (par figure criminelle)

Étant donné que, tant un suspect identifié masculin qu'un suspect identifié féminin peuvent être impliqués lors d'un même fait, il est possible que la somme des colonnes «Hommes» et «Femmes» soit supérieure à la valeur de la colonne «Total...» (voir également la note méthodologique)

### Zonhoven

**2025**

#### FC Vol moyen de transport

Figure criminelle / Sexe	Nombre total de faits avec au moins 1 suspect identifié	Hommes	%
Vol de voiture	1	1	100,0%
Vol de vélo	1	1	100,0%
<b>Total</b>	<b>PA</b>	<b>PA</b>	<b>PA</b>

#### FC Vol autre

Figure criminelle / Sexe	Nombre total de faits avec au moins 1 suspect identifié	Hommes	%	Femmes	%
Vol avec violence sans arme	1	1	100,0%		
Vol dans ou sur un véhicule	1	1	100,0%		
Vol à l'étalage	16	11	68,8%	5	31,3%
Vol par ruse	2	2	100,0%		
<b>Total</b>	<b>PA</b>	<b>PA</b>	<b>PA</b>	<b>PA</b>	<b>PA</b>

## CRIMINALITE ENREGISTREE: SUSPECTS



### FC Autre

Figure criminelle / Sexe	Nombre total de faits avec au moins 1 suspect identifié	Hommes	%
Dégradation de voiture	1	1	100,0%
Total	PA	PA	PA

### PH Violence intrafamiliale (VIF)

Figure criminelle / Sexe	Nombre total de faits avec au moins 1 suspect identifié	Hommes	%	Femmes	%
VIF: physique, dans le couple	5	4	80,0%	2	40,0%
VIF: physique, envers des descendants	3	2	66,7%	1	33,3%
VIF: sexuelle, dans le couple	1	1	100,0%		
VIF: psychique, dans le couple	2	2	100,0%		
VIF: psychique, envers d'autres membres	1	1	100,0%		
VIF: économique, envers d'autres membres	1	1	100,0%		
Total	PA	PA	PA	PA	PA

### PH Drogues

Figure criminelle / Sexe	Nombre total de faits avec au moins 1 suspect identifié	Hommes	%	Femmes	%
Vente de cocaïne	1	1	100,0%	1	100,0%
Import-export de drogues synthétiques	1			1	100,0%
Vente de drogues synthétiques	2	2	100,0%	1	50,0%
Vente-traffic d'héroïne	1	1	100,0%		
Total	PA	PA	PA	PA	PA



**PH Violence dans l'espace public**

Figure criminelle / Sexe	Nombre total de faits avec au moins 1 suspect identifié	Hommes	%	Femmes	%
Violence physique (voie publique)	1			1	100,0%
Violence physique (endroit accessible au public)	2	2	100,0%		
Violence sexuelle (endroit accessible au public)	1	1	100,0%		
Violence psychique (endroit accessible au public)	2	1	50,0%	1	50,0%
Vol avec violence sans arme (voie publique)	1	1	100,0%		
<b>Total</b>	<b>PA</b>	<b>PA</b>	<b>PA</b>	<b>PA</b>	<b>PA</b>

**PH Autre**

Figure criminelle / Sexe	Nombre total de faits avec au moins 1 suspect identifié	Hommes	%	Femmes	%
Cyberharcèlement	4	4	100,0%		
Fraude à l'identité	2	1	50,0%	1	50,0%
<b>Total</b>	<b>PA</b>	<b>PA</b>	<b>PA</b>	<b>PA</b>	<b>PA</b>



### 1.3. Nombre d'infractions selon l'âge des suspects identifiés (par catégorie principale)

Étant donné que, tant un suspect identifié mineur qu'un suspect identifié majeur peuvent être impliqués lors d'un même fait, il est possible que la somme des colonnes «Mineur» et «Majeur» soit supérieure à la valeur de la colonne «Total...» (voir également la note méthodologique)

#### Zonhoven

#### 2025

Catégorie principale / Âge	Nombre total de faits avec au moins 1 suspect identifié	Mineur	%	Majeur	%
Drogues	26	3	11,5%	23	88,5%
Vol et extorsion	22	3	13,6%	20	90,9%
Législation économique	21			21	100,0%
Registre de population	15			15	100,0%
Infr. contre l'intégrité physique	13			13	100,0%
Législation sur les étrangers	12			12	100,0%
Infr. contre la sécurité publique	11			11	100,0%
Ivresse et alcool	11			11	100,0%
Pratiques commerciales	8			8	100,0%
Armes et explosifs	7	2	28,6%	5	71,4%
Dégradation de la propriété	3			3	100,0%
Fraude	3			3	100,0%
Infr. contre autres valeurs morales et sentiments	3			3	100,0%
Code pénal social	2			2	100,0%
Environnement	2			2	100,0%
Infr. contre les mœurs	2			2	100,0%
Protection des revenus publics	2			2	100,0%
Travail	2			2	100,0%
Criminalité informatique	1			1	100,0%
Infr. contre la foi publique	1			1	100,0%
Infr. contre l'autorité publique	1			1	100,0%
Protection de la personne	1			1	100,0%
Santé publique	1			1	100,0%
<b>Total</b>	<b>170</b>	<b>8</b>	<b>4,7%</b>	<b>163</b>	<b>95,9%</b>



## 1.4. Nombre d'infractions selon l'âge des suspects identifiés (par figure criminelle)

Étant donné que, tant un suspect identifié mineur qu'un suspect identifié majeur peuvent être impliqués lors d'un même fait, il est possible que la somme des colonnes «Mineur» et «Majeur» soit supérieure à la valeur de la colonne «Total...» (voir également la note méthodologique)

### Zonhoven

### 2025

#### FC Vol moyen de transport

Figure criminelle / Âge	Nombre total de faits avec au moins 1 suspect identifié	Mineur	%	Majeur	%
Vol de voiture	1			1	100,0%
Vol de vélo	1	1	100,0%		
<b>Total</b>	<b>PA</b>	<b>PA</b>	<b>PA</b>	<b>PA</b>	<b>PA</b>

#### FC Vol autre

Figure criminelle / Âge	Nombre total de faits avec au moins 1 suspect identifié	Mineur	%	Majeur	%
Vol avec violence sans arme	1	1	100,0%		
Vol dans ou sur un véhicule	1			1	100,0%
Vol à l'étalage	16	1	6,3%	16	100,0%
Vol par ruse	2			2	100,0%
<b>Total</b>	<b>PA</b>	<b>PA</b>	<b>PA</b>	<b>PA</b>	<b>PA</b>

#### FC Autre

Figure criminelle / Âge	Nombre total de faits avec au moins 1 suspect identifié	Majeur	%
Dégradation de voiture	1	1	100,0%
<b>Total</b>	<b>PA</b>	<b>PA</b>	<b>PA</b>



**PH Violence intrafamiliale (VIF)**

Figure criminelle / Âge	Nombre total de faits avec au moins 1 suspect identifié	Majeur	%
VIF: physique, dans le couple	5	5	100,0%
VIF: physique, envers des descendants	3	3	100,0%
VIF: sexuelle, dans le couple	1	1	100,0%
VIF: psychique, dans le couple	2	2	100,0%
VIF: psychique, envers d'autres membres	1	1	100,0%
VIF: économique, envers d'autres membres	1	1	100,0%
<b>Total</b>	<b>PA</b>	<b>PA</b>	<b>PA</b>

**PH Drogues**

Figure criminelle / Âge	Nombre total de faits avec au moins 1 suspect identifié	Mineur	%	Majeur	%
Vente de cocaïne	1			1	100,0%
Import-export de drogues synthétiques	1			1	100,0%
Vente de drogues synthétiques	2			2	100,0%
Vente-traffic d héroïne	1	1	100,0%		
<b>Total</b>	<b>PA</b>	<b>PA</b>	<b>PA</b>	<b>PA</b>	<b>PA</b>

**PH Violence dans l'espace public**

Figure criminelle / Âge	Nombre total de faits avec au moins 1 suspect identifié	Mineur	%	Majeur	%
Violence physique (voie publique)	1			1	100,0%
Violence physique (endroit accessible au public)	2			2	100,0%
Violence sexuelle (endroit accessible au public)	1			1	100,0%
Violence psychique (endroit accessible au public)	2			2	100,0%
Vol avec violence sans arme (voie publique)	1	1	100,0%		
<b>Total</b>	<b>PA</b>	<b>PA</b>	<b>PA</b>	<b>PA</b>	<b>PA</b>

## CRIMINALITE ENREGISTREE: SUSPECTS



### PH Autre

Figure criminelle / Âge	Nombre total de faits avec au moins 1 suspect identifié	Majeur	%
Cyberharcèlement	4	4	100,0%
Fraude à l'identité	2	2	100,0%
Total	PA	PA	PA



## Partie 2: Niveau SUSPECTS-FAIT (comptage du nombre de combinaisons suspect-fait)

### 2.1. Nombre de suspects-fait selon le sexe des suspects identifiés (TOP 5 des catégories principales)

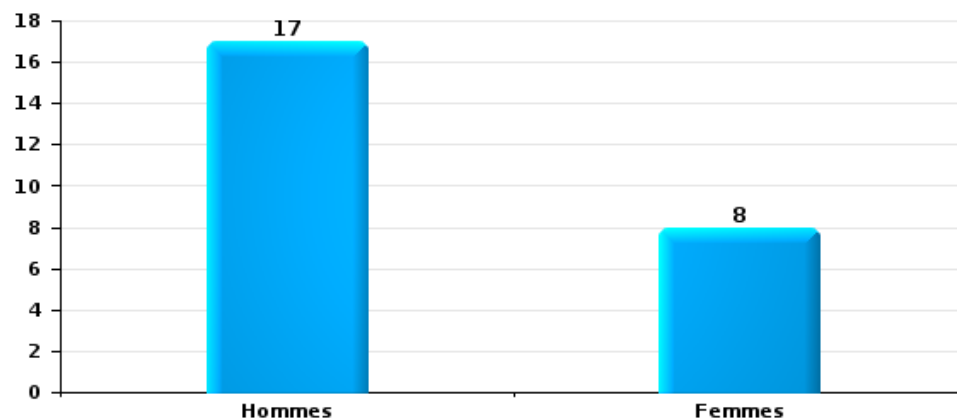
Lorsqu'un même suspect a commis plusieurs faits durant la période considérée, il est aussi comptabilisé plusieurs fois (voir également la note méthodologique)

#### Zonhoven

2025

#### Vol et extorsion

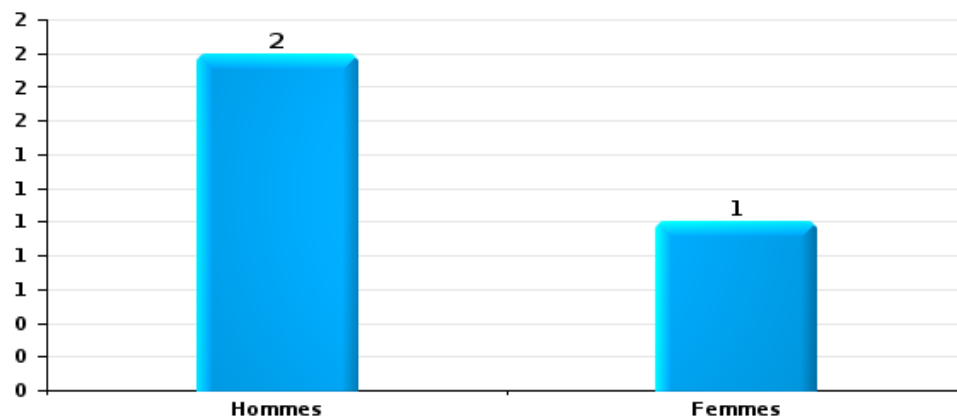
Nombre de suspects-fait selon le sexe





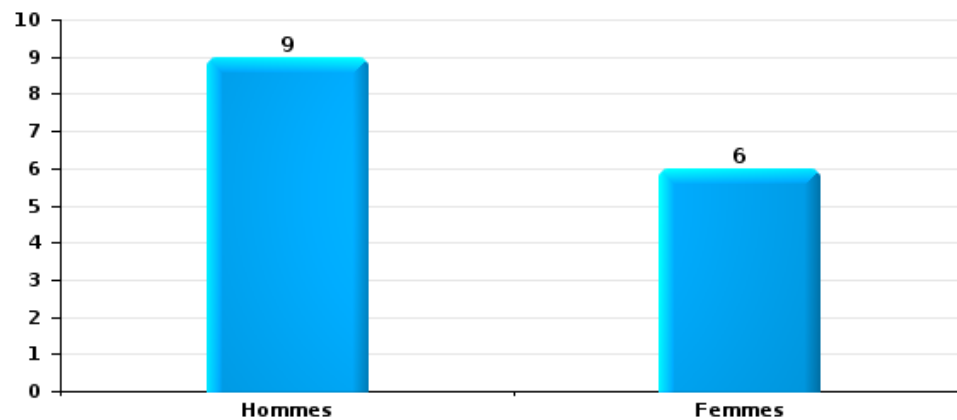
Dégradation de la propriété

Nombre de suspects-fait selon le sexe



Infr. contre l'intégrité physique

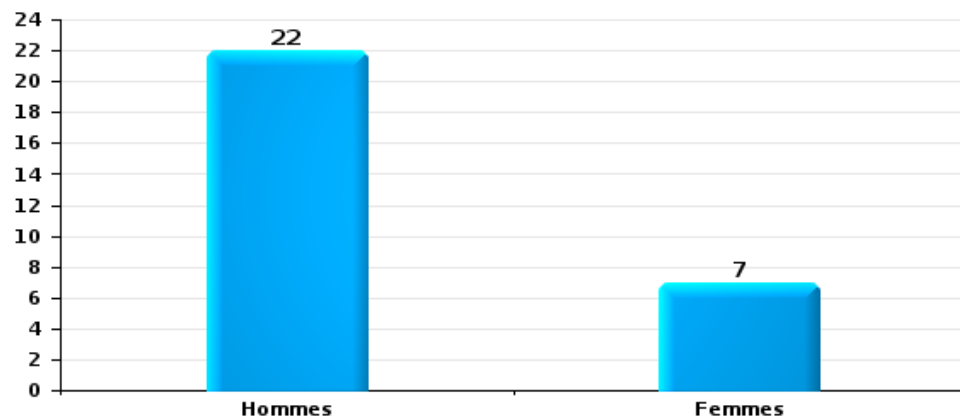
Nombre de suspects-fait selon le sexe





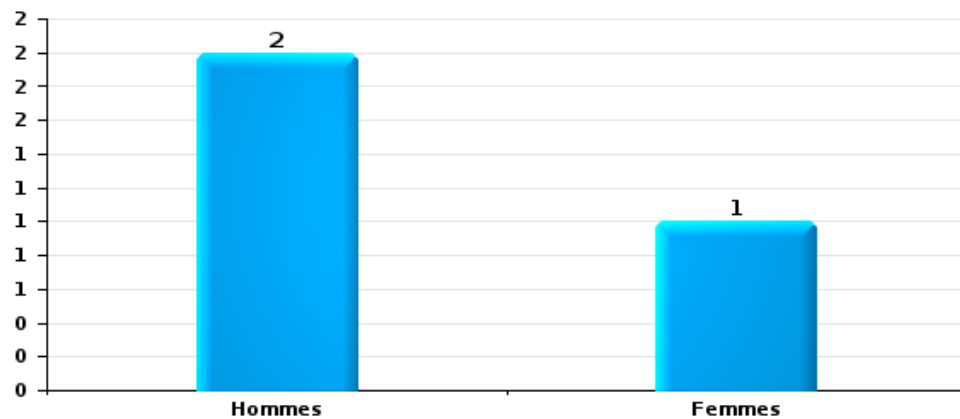
Drogues

Nombre de suspects-fait selon le sexe



Fraude

Nombre de suspects-fait selon le sexe





## 2.2. Nombre de suspects-fait selon le sexe des suspects identifiés (TOP 5 des figures criminelles)

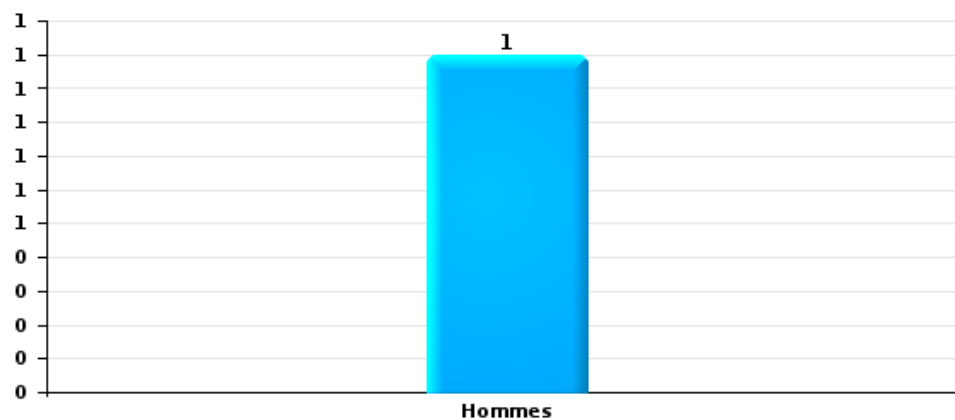
Lorsqu'un même suspect a commis plusieurs faits durant la période considérée, il est aussi comptabilisé plusieurs fois (voir également la note méthodologique)

### Zonhoven

2025

### Vol dans ou sur un véhicule

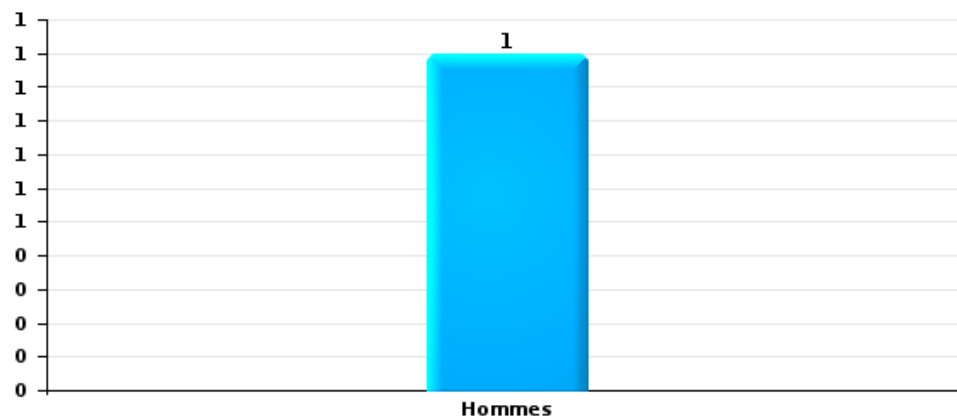
Nombre de suspects-fait selon le sexe





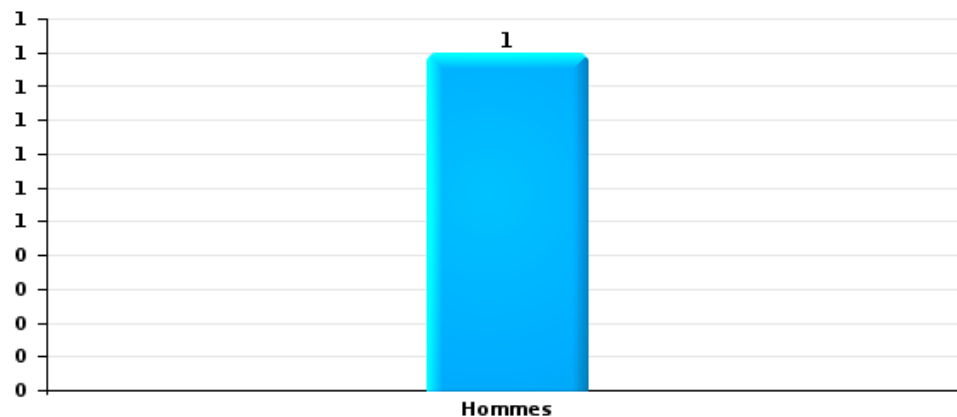
Dégradation de voiture

Nombre de suspects-fait selon le sexe



Vol de vélo

Nombre de suspects-fait selon le sexe





### 2.3. Nombre de suspects-fait selon l'âge des suspects identifiés (TOP 5 des catégories principales)

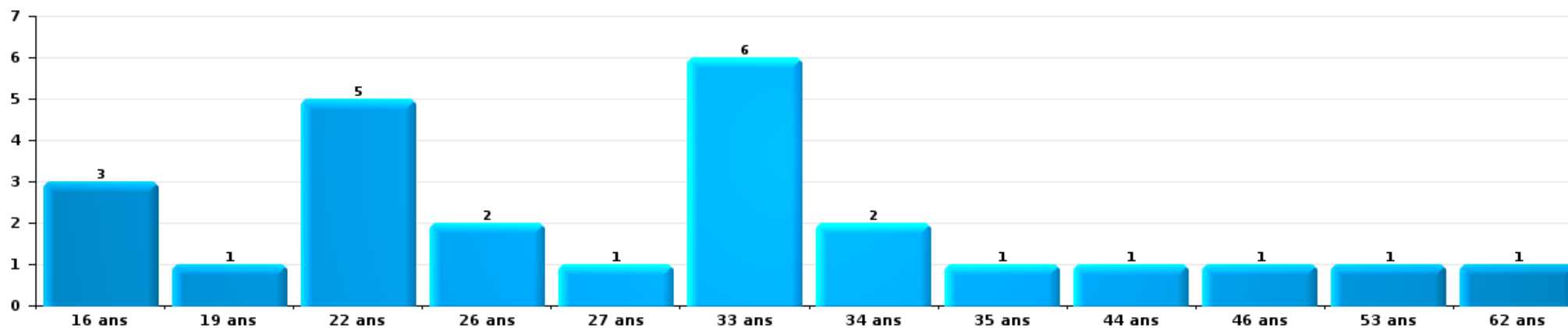
1) Lorsqu'un même suspect a commis plusieurs faits durant la période considérée, il est aussi comptabilisé plusieurs fois, qu'il ait le même âge ou non – 2) Les suspects au-dessous de 14 ans et à partir de 90 ans ne sont pas repris dans le tableau (voir également la note méthodologique)

#### Zonhoven

#### 2025

#### Vol et extorsion

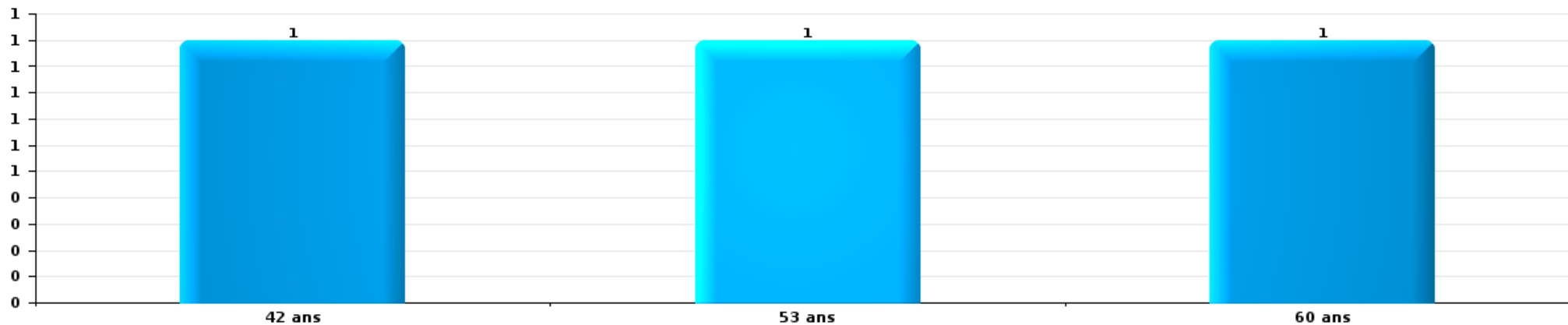
Nombre de suspects-fait par âge (chronologique)





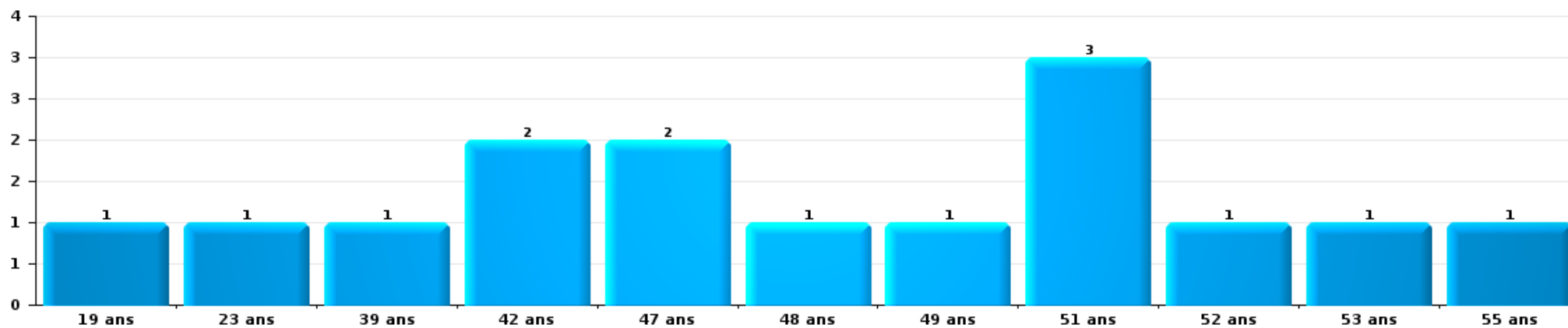
Dégradation de la propriété

Nombre de suspects-fait par âge (chronologique)



Infr. contre l'intégrité physique

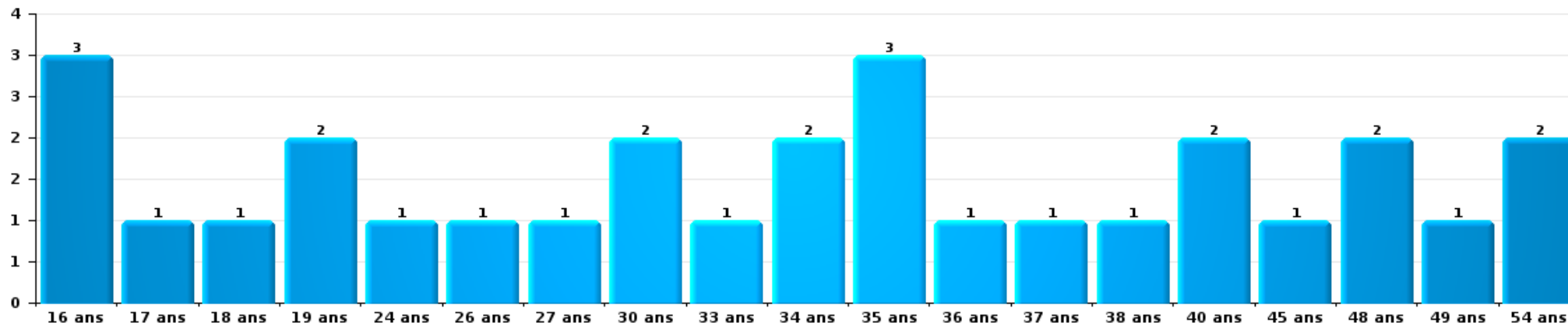
Nombre de suspects-fait par âge (chronologique)





Drogues

Nombre de suspects-fait par âge (chronologique)



Fraude

Nombre de suspects-fait par âge (chronologique)





## 2.4. Nombre de suspects-fait selon l'âge des suspects identifiés (TOP 5 des figures criminelles)

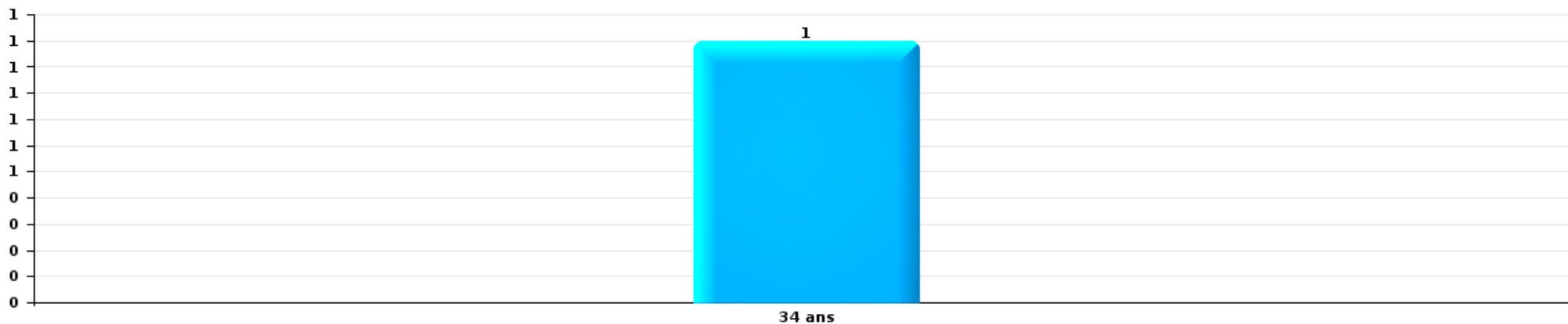
1) Lorsqu'un même suspect a commis plusieurs faits durant la période considérée, il est aussi comptabilisé plusieurs fois, qu'il ait le même âge ou non – 2) Les suspects au-dessous de 14 ans et à partir de 90 ans ne sont pas repris dans le tableau (voir également la note méthodologique)

### Zonhoven

2025

### Vol dans ou sur un véhicule

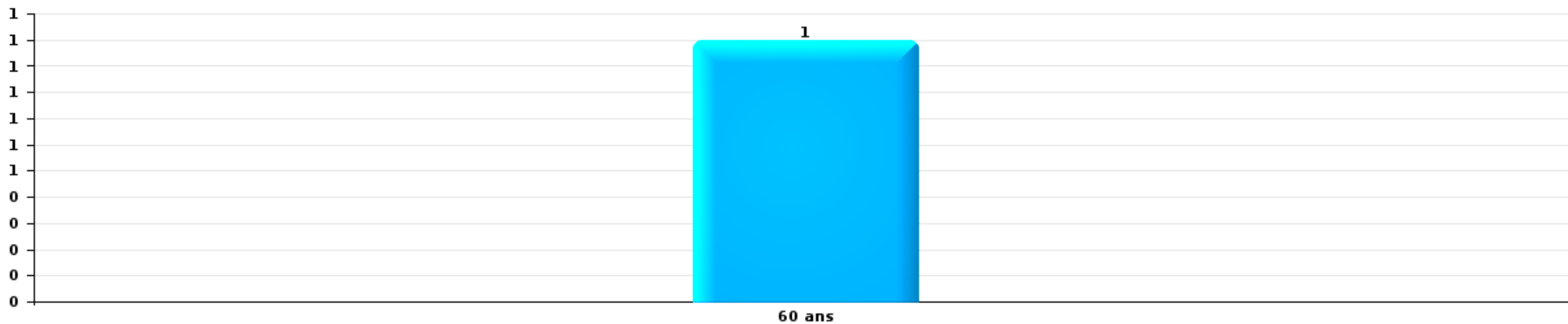
Nombre de suspects-fait par âge (chronologique)





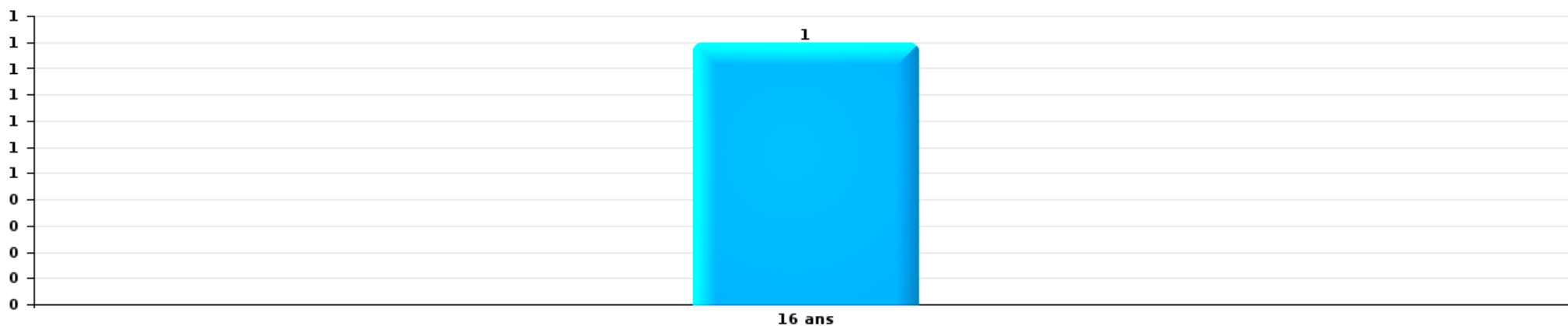
Dégradation de voiture

Nombre de suspects-fait par âge (chronologique)



Vol de vélo

Nombre de suspects-fait par âge (chronologique)



# ***STATISTIQUES POLICIERES DE CRIMINALITE***

---

*LIEU DE PERPETRATION: COMMUNE*

**Zonhoven**

***ANNEXE I: DETAIL PAR CATEGORIE DE DELIT  
CODE PENAL***



Zonhoven

Infraction Code pénal

Infr. contre l'intégrité physique

			2000	2015	2016	2017	2018	2019	2020	2021	2022	2023	2024	2025
Assassinat	Autres	Tent.		1										
		Sous-total		1										
Meurtre	Empoisonnement (meurtre)	Acc.			1									
	Suite à incendie volontaire / explosion	Tent.	1											
		Acc.							1					
	Autres	Tent.							2					
		Sous-total	1		1				3					
Torture et maltraitance	Torture	Acc.					1							
		Sous-total					1							
Coups et/ou blessures vol. en sphère familiale	Entre partenaires ou ex-partenaires	Acc.	8	18	31	30	30	41	23	26	31	34	45	17
	Lors d'un différend familial en général	Acc.	6											
	Par les parents envers un mineur	Acc.		2	4			2	4	3	2	7	5	2
	Envers les parents	Acc.			4	4	3	1	3	3	3	4	3	4
	Envers d'autres ascendants directs ou collatéraux	Acc.		1		3	3	4	6	2	4	1	7	3
	Sous-total	14	21	39	37	36	48	36	34	40	46	60	26	
Coups et/ou blessures vol. hors sphère familiale	Bagarres (=coups réciproques)	Acc.	6	8	8	7	12	13	18	13	17	14	14	6
		Tent.	1											
	Coups envers fonctionnaire de police	Acc.				3	2	3	1	1		1	1	
	Envers un mineur par une pers. ayant autorité	Acc.		1					3	2	1	3		
	Envers un mineur qualité de l'auteur inconnue	Acc.		2	1			2		4	2	6	4	1
	Envers un mineur par cohabitant sans rel. Autorité	Acc.									1		1	
	Coups envers personnel transport public	Acc.									1			
	Coups envers personnel institut d'enseignement	Acc.					1					1		
	Non spécifié	Acc.	35	23	19	33	15	28	15	28	22	27	18	7
	Tent.	1	1											
	Sous-total	43	35	28	43	30	46	37	48	44	52	38	14	
Abstention coupable		Acc.	1			1	2			1				
		Sous-total	1			1	2			1				
Autres infr. volontaires. c/ l'intégrité phys.	Abandon d'enfant dans le besoin	Acc.					1							
	Administration substances nuisibles	Acc.					1	1	1			1		2
	Entrave méchante à la circulation	Acc.	2	1		2	1		1	1	1	1	1	
	Voies de faits et violences légères	Acc.	1	1	1	1	4	1			1			
	Sous-total	3	2	1	3	7	2	2	1	2	2	1	2	



Infr. contre l'intégrité physique

			2000	2015	2016	2017	2018	2019	2020	2021	2022	2023	2024	2025
Infr. involontaires contre l'intégrité physique	Coups et/ou blessures involontaires	Acc.	3	1	2	2	4	1						
	Morsure de chien	Acc.		2	1	2	2	2	4	3	2		3	3
		Sous-total	3	3	3	4	6	3	4	3	2		3	3
		Total	65	62	72	88	82	99	82	87	88	100	102	45



Infr. contre la liberté individuelle

			2000	2015	2016	2017	2018	2019	2020	2021	2022	2023	2024	2025
Prise d'otages	Acc.				1									
	Sous-total			1										
Enlèvement de mineur ou personne vulnérable	Enlèvement parental	Acc.		1	1								1	
		Tent.							1				1	
	Autre enlèvement	Acc.	2										1	
		Tent.			1	1	1						2	
	Sous-total		2	1	2	1	1		1			2	3	
Détenition par un particulier	Acc.		1				3			1		3	1	
	Sous-total		1				3			1		3	1	
	Total		3	1	3	1	4		1	1		5	4	



Infr. contre les mœurs

			2000	2015	2016	2017	2018	2019	2020	2021	2022	2023	2024	2025
Viol n'ayant pas causé la mort	Victime < 10a	Acc.		1										
	Victime 10a - 14a	Acc.				1								
	Victime 14a - 16a	Acc.			1									
	Victime 16a - 18a	Acc.	1		1									
	Victime majeure	Acc.	2		7	1	4	4	2		1			
	<b>Sous-total</b>		<b>3</b>	<b>1</b>	<b>9</b>	<b>2</b>	<b>4</b>	<b>4</b>	<b>2</b>		<b>1</b>			
Viol avec conséquence inconnue		Acc.	1											
		<b>Sous-total</b>	<b>1</b>											
Viol n'ayant pas causé la mort (nvCPS)	Victime majeure	Acc.									3	2	7	1
		<b>Sous-total</b>									<b>3</b>	<b>2</b>	<b>7</b>	<b>1</b>
Attentat à la pudeur avec violence / menace	Victime < 16a	Acc.				1		1						
	Victime 16a - 18a	Acc.	1				1							
	Victime majeure	Acc.						1	1					
	<b>Sous-total</b>		<b>1</b>	<b>2</b>	<b>1</b>	<b>2</b>	<b>1</b>	<b>2</b>	<b>1</b>					
Attentat à la pudeur sans violence / menace	Victime < 16a	Acc.		5	1	1	2	2	4	2	1			
	Victime 16a - 18a	Acc.			1	1								
	Victime âge inconnu	Acc.			2		3			1	1			
	<b>Sous-total</b>		<b>5</b>	<b>4</b>	<b>2</b>	<b>5</b>	<b>2</b>	<b>4</b>	<b>3</b>	<b>3</b>	<b>2</b>			
Attentat à la pudeur non spécifié		Acc.	2											
		<b>Sous-total</b>	<b>2</b>											
Atteinte intégrité sexuelle sans mort (nvCPS)	Victime < 16a	Acc.									1	2		2
	Victime majeure	Acc.									1	1	2	2
	<b>Sous-total</b>										<b>2</b>	<b>3</b>	<b>2</b>	<b>4</b>
Pornographie enfantine	Détention	Acc.		1	1	1	1		1	1				
	Distribution	Acc.	1	1	3	3	3	3	2	5				
	Accès pornographie enfantine via technologie	Acc.						1						
	<b>Sous-total</b>		<b>1</b>	<b>2</b>	<b>2</b>	<b>4</b>	<b>4</b>	<b>4</b>	<b>3</b>	<b>6</b>				
Pornographie		Acc.		1	1				1					
		<b>Sous-total</b>		<b>1</b>	<b>1</b>				<b>1</b>					
Incitation à la débauche	Victime mineure	Acc.					1		1					
	Age victime inconnu	Acc.						1						
	<b>Sous-total</b>						<b>1</b>	<b>1</b>	<b>1</b>					
Exploitation de la débauche d'autrui	Victime mineure	Acc.			1									
	Victime majeure	Acc.		1					1		1			
	Age victime inconnu	Acc.					1							
	<b>Sous-total</b>		<b>1</b>	<b>1</b>		<b>1</b>			<b>1</b>		<b>1</b>			



**Infr. contre les mœurs**

			2000	2015	2016	2017	2018	2019	2020	2021	2022	2023	2024	2025
Outrage public aux bonnes mœurs	Actions (exhibitionnisme, etc.)	Acc.			1	1	2	5	2	1	3			
	Ecrits, images, objets	Acc.	2		2	1		1	1	1				
	Exhibitionnisme (nvCPS)	Acc.										3	4	5
		Sous-total	2		3	2	2	6	3	2	3	3	4	5
Voyeurisme	Observation/enregistrement de nudité ou intimité	Acc.				1		2						
	Diffusion enregistrement nudité ou intimité	Acc.			4			3	2					
		Sous-total			4	1		5	2					
Voyeurisme direct (nvCPS)	Victime majeure	Acc.								1				
		Sous-total								1				
Voyeurisme via moyen technique ou autre (nvCPS)	Victime majeure	Acc.								1				
		Sous-total								1				
Diffusion de contenu à caractère sexuel (nvCPS)	Victime < 16a	Acc.												1
	Victime majeure	Acc.								1		1		1
		Sous-total								1		1		2
Diffusion contenu sex. but méchant/lucrat. (nvCPS)	Victime < 16a	Acc.												1
	Victime 16a - 18a	Acc.										2		
	Victime majeure	Acc.											1	
		Sous-total										2	1	1
Grooming (contact par ICT avec mineur < 16 ans)		Acc.			1				1	1				
		Sous-total			1				1	1				
Grooming online - avec ICT (nvCPS)	Victime < 16a	Acc.								1	2			
		Sous-total								1	2			
Images d'abus sexuels de mineurs (nvCPS)	Production/diffusion images abus sexuels (nvCPS)	Acc.								1		1		3
		Sous-total								1		1		3
		Total	10	12	21	17	19	19	21	15	17	13	15	16



**Infr. contre autres valeurs morales et sentiments**

			2000	2015	2016	2017	2018	2019	2020	2021	2022	2023	2024	2025
Harcèlement	Harcèlement par téléphone (OLD)	Acc.	1											
		Acc.	2	43	26	22	30	21	27	22	27	26	27	15
	Sous-total	3	43	26	22	30	21	27	22	27	26	27	15	
Violation de sépulture		Acc.		1	5	4	1							
		Sous-total		1	5	4	1							
Violation du secret professionnel		Acc.		1	1		1				1			
		Sous-total		1	1		1				1			
Atteinte à l'honneur	Calomnie et diffamation	Acc.	3	9	6	10	3	7	10	2	6	4	1	4
	Déclaration calomnieuse	Acc.	1							1		1		
	Imputation calomnieuse	Acc.		1	2	1			2	2			1	
	Divulgation méchante	Acc.										1		1
	Injures (Délict)	Acc.		3	5	3			2		4	4	1	2
	Sous-total		4	13	13	14	3	7	14	5	10	10	3	7
Vie privée	Intrusion de nuit	Acc.									1			
	Violation de domicile par un particulier	Acc.	5	3	2	2	2	1	2	2		4	6	1
	Violation du secret des lettres	Acc.			1	2		1	2					
Sous-total		5	3	3	4	2	2	4	2	1	4	6	1	
Tapage nocturne		Acc.	1											
		Sous-total	1											
Violation de communication par particulier		Acc.			1									
		Sous-total			1									
Abus faiblesses de personnes		Acc.									1	1		
		Sous-total									1	1		
Occupation bien d'autrui (squatter)	Pénétrer / occuper / séjourner (bien non habité)	Acc.										1		
		Sous-total										1		
		Total	13	61	49	44	37	30	45	29	40	42	36	23



Infr. relative au statut juridique de l'enfant

		2000	2015	2016	2017	2018	2019	2020	2021	2022	2023	2024	2025
<b>Non-représentation d'enfants</b>	<b>Par les parents</b>	<b>Acc.</b>									7	3	
		<b>Sous-total</b>									7	3	
		<b>Total</b>									7	3	



Vol et extorsion

			2000	2015	2016	2017	2018	2019	2020	2021	2022	2023	2024	2025
Vol avec circ. aggr.	Avec violence	Acc.	6	5	1	5	2		1	3	3	4	3	1
		Tent.	1	5		3	2		1					
	Sans violence	Acc.	85	126	85	105	70	65	44	34	55	46	36	35
		Tent.	32	57	42	33	26	38	28	20	24	19	22	14
<b>Sous-total</b>			<b>124</b>	<b>193</b>	<b>128</b>	<b>146</b>	<b>100</b>	<b>103</b>	<b>74</b>	<b>57</b>	<b>82</b>	<b>69</b>	<b>61</b>	<b>50</b>
Vol sans circ. aggr.	Avec violence	Acc.		3		1	2	2	2		4	6	1	
		Tent.				1		1					1	
	Sans violence, Vol à la tire	Acc.	1	4	12	5	1	3	4	3	3	3	2	
		Acc.	1					1		1	2			
	Sans violence, Vol domestique	Acc.	1	3	2	6	4	3	2	3	2	5	5	2
		Inc.	8											
Sans violence	Acc.	177	180	157	154	166	167	88	89	121	110	107	54	
	Tent.	5	6	3	4	2	3	2	2	2	5	1	1	
<b>Sous-total</b>			<b>193</b>	<b>196</b>	<b>174</b>	<b>171</b>	<b>175</b>	<b>180</b>	<b>98</b>	<b>96</b>	<b>134</b>	<b>129</b>	<b>114</b>	<b>57</b>
Vol non spécifié		Acc.	105									1		
		Tent.	27	1										
<b>Sous-total</b>			<b>132</b>	<b>1</b>								<b>1</b>		
Extorsion		Acc.		4	5	3	3	2	2	2	4	4	2	3
		Tent.		1	1			2	1		2	2		2
<b>Sous-total</b>				<b>5</b>	<b>6</b>	<b>3</b>	<b>3</b>	<b>4</b>	<b>3</b>	<b>2</b>	<b>6</b>	<b>6</b>	<b>2</b>	<b>5</b>
<b>Total</b>			<b>449</b>	<b>395</b>	<b>308</b>	<b>320</b>	<b>278</b>	<b>287</b>	<b>175</b>	<b>155</b>	<b>222</b>	<b>205</b>	<b>177</b>	<b>112</b>



**Fraude**

		2000	2015	2016	2017	2018	2019	2020	2021	2022	2023	2024	2025
Blanchiment d'argent	Acc.		2	1		4	4	2	3	6	4	5	3
	Sous-total		2	1		4	4	2	3	6	4	5	3
Recel	Recel simple	Acc.	1	1	2	1	2		1	1		1	
	Tent.						1						
	Recel qualifié	Acc.	2			1		1		1			
	Sous-total	3	1	1	2	2	3	1	1	2		1	
Grivèlerie	Carburant / lubrifiant	Acc.	2	2	2	5	1						
	Boissons et aliments	Acc.		2	1	1	1						
	Voiture de location	Acc.				1		1	1			1	
	Logements	Acc.	1									1	
	Sous-total	3	2	4	3	7	2	1	1			2	
Détournement et destruction frauduleuse	Cel frauduleux	Acc.	1		3	1	3	2	3	1	2	2	2
	D'argent, de papiers, etc.	Acc.			1								
	D'objets saisis	Acc.			1				1				
	Non spécifié	Acc.	1										
	Sous-total	2		5	1	3	2	3	2	2	2	2	1
Esroquerie	Fraude par internet	Acc.		30	33	25	30	48	59	44	43	51	46
	Tent.			12	3	4	10	6	5	2	4	2	1
	Esroquerie sans internet	Acc.	1	8	13	17	17	9	8	10	11	10	22
	Tent.			6		1	6	3	1			1	1
	Non spécifié	Acc.	20										
	Tent.	1											
	Sous-total	22	56	49	47	63	66	73	56	58	64	70	42
Tromperie	Marchandises vendues / travail fourni	Acc.			1								
	Sous-total			1									
Abus de confiance et infr. apparentées	Abus de confiance	Acc.	10	6	5	6	10	8	6	7	11	9	10
	Abus des faiblesses	Acc.	1	1		1	1				1	1	
	Sous-total	11	7	5	7	11	8	6	7	7	12	10	10
Abus de biens sociaux	Par des sociétés	Acc.							1		1		
	Sous-total								1		1		
Infr. liées à l'insolvabilité	Par des tiers	Acc.						1		2		2	
	Par le débiteur	Acc.		1		3	3	2	6	2	4	2	1
	Non spécifié	Acc.		2	1	1			1	1	1		1
	Sous-total		3	1	4	3	2	8	3	7	7	2	4
Insolvabilité frauduleuse	Acc.			1			1	1			1		
	Sous-total			1			1	1			1		



Fraude

			2000	2015	2016	2017	2018	2019	2020	2021	2022	2023	2024	2025
Chèques sans provision	Acc.		1											
	Tent.		1											
		Sous-total	2											
		Total	43	71	68	64	93	88	95	74	87	84	94	49



Dégradation de la propriété

			2000	2015	2016	2017	2018	2019	2020	2021	2022	2023	2024	2025
Incendie volontaire	Dans lieu habité (de jour)	Acc.			1		1	1					1	
	Dans lieu habité (de nuit)	Acc.	1							3		2	1	
	Dans un autre lieu (de jour)	Acc.			2		1		2			2	1	1
	Dans un autre lieu (de nuit)	Tent.								1				1
	Dans un autre lieu (de nuit)	Acc.			2	3	4	1		2	1	2		
	Dans un autre lieu (moment indéterminé)	Acc.	2			1								
	Non spécifié	Acc.	1				1	1						
		Sous-total	4		5	4	7	3	2	6	1	6	3	2
Destruction par explosion volontaire	Dans lieu habité (de nuit)	Acc.			1									
	Dans un autre lieu (de jour)	Acc.				1								
	Dans un autre lieu (de nuit)	Acc.					1							
		Sous-total			1	1	1							
Incendie involontaire		Acc.	8	3	4	2	17	6	8	7	2	1	4	3
		Sous-total	8	3	4	2	17	6	8	7	2	1	4	3
Destruction, dénaturation, dégradation	Avec circ. aggr.	Acc.	6	2	1	1	1	2			1		2	
	Non spécifié	Acc.	5											
		Sous-total	11	2	1	1	1	2			1		2	
Vandalisme	Sur véhicules	Inc.	2											
		Acc.	27	53	36	57	31	30	13	29	29	30	21	12
	Sur autres biens mobiliers	Acc.	68	12	7	11	13	9	8	10	5	2	10	2
	Graffitis	Acc.		2	2	1	2	2		2	1			
	Autres détériorations sur biens immobiliers	Acc.	26	51	40	37	33	31	39	29	24	31	31	11
	Dégradation de clôture	Acc.	2	5	7	1	1	3		1	1	4	2	
		Sous-total	125	123	92	107	80	75	60	71	60	67	64	25
		Total	148	128	103	115	106	86	70	84	64	74	73	30



Infr. contre la Sécurité de l'Etat

		2000	2015	2016	2017	2018	2019	2020	2021	2022	2023	2024	2025
<b>Terrorisme</b>	<b>Groupe terroriste</b>	<b>Acc.</b>	1	2									
		<b>Sous-total</b>	1	2									
		<b>Total</b>	1	2									



Infr. contre la sécurité publique

			2000	2015	2016	2017	2018	2019	2020	2021	2022	2023	2024	2025
Organisation criminelle	Acc.				1	1	2	1						
	Sous-total				1	1	2	1						
Association de malfaiteurs	Acc.				2	2	4	2	2		1			2
	Sous-total				2	2	4	2	2		1			2
Evasion de prisonniers	Evasion simple	Acc.											1	
	Non-rentrée de congé	Acc.											4	
	Non-respect surveillance électronique	Acc.		2	2	3		3	1	3		1	3	
	Non spécifié	Acc.						1				1		
	Sous-total			2	2	3		4	1	3		2	8	
Recel	Recel de criminel	Acc.												1
	Sous-total													1
Menaces	Menace d'attentat	Acc.		3	2	5	5	5	6	1	1	1		2
	Verbales	Acc.	35	30	13	24	26	25	17	15	15	22	19	8
	Ecrites	Acc.	2	9	11	12	20	12	12	10	10	12	7	5
	Par gestes, emblèmes	Acc.	7	6	7	4	8	11	4	9	19	15	13	10
	Alerte à la bombe	Acc.	1		1	1	1	1	1					
	Non spécifié	Acc.	3				1					1		
	Sous-total		48	48	34	46	61	54	40	35	45	51	39	25
	Total		48	50	39	52	67	61	43	38	46	53	47	28



Infr. contre l'autorité publique

			2000	2015	2016	2017	2018	2019	2020	2021	2022	2023	2024	2025
Violence c/ personnes investies autorité publique			Acc.					1						
			Sous-total					1						
Rébellion	Rébellion armée	Acc.	1	1	3						1	1	1	
	Rébellion non armée	Acc.		4	2	6	7	10	1	4	3	4	1	1
	Non spécifié	Acc.	2											
			Sous-total	3	5	5	6	7	10	1	4	4	5	2
Outrages			Acc.	1	2		1	1	2		3	2	1	3
			Sous-total	1	2		1	1	2		3	2	1	3
Autres infractions	Bris de scellés	Acc.	2			1		1	1					
	Entraves exercice fonction judiciaire	Acc.				1								
	Imprimés sans éditeur responsable	Acc.	1											
			Sous-total	3										
			Total	7	7	5	9	8	14	2	7	6	6	5



Infr. contre la foi publique

			2000	2015	2016	2017	2018	2019	2020	2021	2022	2023	2024	2025
Faux en écritures	Faux en écritures	Acc.	10	4	7	8	4	7	9	8	3	6	4	1
	Usage de faux en écrit. et écrit. falsifiées	Acc.		4		1	1	2	1	3	1	2		1
		Sous-total	10	8	7	9	5	9	10	11	4	8	4	2
Usurpation	De fonctions	Acc.		1	1				1					
	De titres	Acc.				1					1			
	De nom	Acc.		4	2	1	2	5	18	5	13	18	10	6
		Sous-total		5	3	2	2	5	19	5	14	18	10	6
Contrefaçon / falsification	Contrefaçon	Acc.			1	2	2	1	4	1	1		4	
	Falsification	Acc.	1	1	1						1	1		
		Sous-total	1	1	2	2	2	1	4	1	2	1	4	
Fausses monnaies	Emission	Acc.		1	4		4	3	1	1	1			
		Tent.			1									
	Non spécifié	Acc.	1											
	Autres	Acc.		1						1			1	
	Sous-total	1	2	5		4	3	1	2	2	1		1	
Faux en justice	Fausses déclarations	Acc.	1										1	
		Sous-total	1										1	
		Total	13	16	17	13	13	18	34	19	21	27	20	8



Zonhoven

Infraction Code pénal

Infr. contre la famille

		2000	2015	2016	2017	2018	2019	2020	2021	2022	2023	2024	2025
Abandon de famille	Acc.	1			1				1				2
	Sous-total	1			1				1				2
Refus du droit aux relations personnelles	Acc.	32	32	11	35	12	38	13	26	18	29	24	14
	Sous-total	32	32	11	35	12	38	13	26	18	29	24	14
Non-acquittement pension alimentaire	Acc.	4	6	5	1	2	2	3	1	3	1	1	1
	Sous-total	4	6	5	1	2	2	3	1	3	1	1	1
	Total	37	38	16	37	14	40	16	28	21	30	25	17

Criminalité informatique

		2000	2015	2016	2017	2018	2019	2020	2021	2022	2023	2024	2025
Hacking	Acc.		4	6	6	3	4	10	6	11	13	5	2
	Tent.					1	1						
	Sous-total		4	6	6	4	5	10	6	11	13	5	2
Faux en informatique	Acc.		1					42	34	43	53	35	36
	Tent.							2					
	Sous-total		1					44	34	43	53	35	36
Fraude informatique	Acc.		7	19	3	10	5	51	49	74	78	70	62
	Tent.						1	2			3	1	1
	Sous-total		7	19	3	10	6	53	49	74	81	71	63
Sabotage	Acc.		1	2	1				1	4	2	3	
	Sous-total		1	2	1				1	4	2	3	
	Total		13	27	10	14	11	107	90	132	149	114	101



**Marchand de sommeil**

		2000	2015	2016	2017	2018	2019	2020	2021	2022	2023	2024	2025
Sans circ. aggr.	Acc.		1							1		1	
	Sous-total		1							1		1	
Avec circ. aggr.	Acc.				1								
	Sous-total				1								
	Total		1		1					1		1	

**Traite des êtres humains**

		2000	2015	2016	2017	2018	2019	2020	2021	2022	2023	2024	2025
Exploitation sexuelle	Acc.		1			1							
	Sous-total		1			1							
	Total		1			1							

**Provocation crime ou délits**

		2000	2015	2016	2017	2018	2019	2020	2021	2022	2023	2024	2025
Provocation délits	Acc.								1				
	Sous-total								1				
	Total								1				

**Autres infractions Code pénal**

		2000	2015	2016	2017	2018	2019	2020	2021	2022	2023	2024	2025
	Acc.					2		1					
	Sous-total					2		1					
	Total					2		1					



Contravention Code pénal

		2000	2015	2016	2017	2018	2019	2020	2021	2022	2023	2024	2025
Injures (Contravention)	Acc.	3											
	Sous-total	3											
Destruction d'animaux (Contravention)	Acc.	1											
	Sous-total	1											
Autres contraventions CP	Acc.	5						1			1		
	Sous-total	5						1			1		
<b>Total</b>		<b>9</b>						<b>1</b>			<b>1</b>		

FPF/DGR/DRI/BIPOL - Statistiques policières de criminalité (date de clôture: 31/10/2025)  
 Les données pour les années 2001 jusqu'à 2014 ne sont plus publiées mais restent disponibles sur demande auprès du service BIPOL.  
 Les données pour 2025 ne concernent que le 1er semestre.

# ***STATISTIQUES POLICIERES DE CRIMINALITE***

---

***LIEU DE PERPETRATION: COMMUNE***

**Zonhoven**

***ANNEXE II: DETAIL PAR CATEGORIE DE DELIT  
LOIS SPECIALES***



Zonhoven

Infraction Lois spéciales

Drogues

			2000	2015	2016	2017	2018	2019	2020	2021	2022	2023	2024	2025
Détention		Acc.	8	58	70	49	128	105	109	92	56	51	75	38
		Sous-total	8	58	70	49	128	105	109	92	56	51	75	38
Usage	Usage en groupe	Acc.	3											
	Usage individuel	Acc.	10											
	Faciliter l'usage	Acc.			1		5					1	3	1
	Désordre, scandale ou danger dans un espace public	Acc.			3	2	1	1	3		1	1	2	
		Sous-total	13		4	2	6	1	3		1	2	5	1
Importation et exportation		Acc.		5		3	2	4	1	3	1		1	1
		Sous-total		5		3	2	4	1	3	1		1	1
Fabrication		Acc.	1	9	9	9	7	9	8	3	7	7	3	3
		Sous-total	1	9	9	9	7	9	8	3	7	7	3	3
Commerce		Acc.	6	15	10	9	17	10	23	13	14	10	11	4
		Sous-total	6	15	10	9	17	10	23	13	14	10	11	4
Protoxyde d'azote (gaz hilarant)		Acc.											2	3
		Sous-total											2	3
Autres		Acc.	3	2	3	4	1	1	2				1	
		Sous-total	3	2	3	4	1	1	2				1	
		Total	31	89	96	76	161	130	146	111	79	70	98	50



Législation sur les étrangers

		2000	2015	2016	2017	2018	2019	2020	2021	2022	2023	2024	2025
Transmigration illégale	Mariages simulés/blancs sans récompense/contrainte	Acc.	2	4		1	2		3	2	1	1	2
		Tent.			1		2		1				
	Cohab. légale de complais. sans récompense/contr.	Acc.							1	1	1	1	1
	Accès au territoire	Acc.			2	1	5	13	3	4		2	1
	Séjour	Acc.	2	11	8	5	4	3	7	2	4	4	9
	Inscription au registre des étrangers	Acc.		1	1	3	7	13	31	30	34	27	31
	Reconnaissance fraudul. sans récompense/contrainte	Acc.						2		1	1		
	<b>Sous-total</b>	<b>2</b>	<b>14</b>	<b>13</b>	<b>11</b>	<b>13</b>	<b>25</b>	<b>53</b>	<b>40</b>	<b>46</b>	<b>34</b>	<b>44</b>	<b>16</b>
Trafic d'êtres humains		Acc.						1					
	<b>Sous-total</b>							<b>1</b>					
Aide au séjour illégal		Acc.		1				3					
	Tent.				1								
	<b>Sous-total</b>			<b>1</b>	<b>1</b>			<b>3</b>					
	<b>Total</b>	<b>2</b>	<b>14</b>	<b>14</b>	<b>12</b>	<b>13</b>	<b>25</b>	<b>57</b>	<b>40</b>	<b>46</b>	<b>34</b>	<b>44</b>	<b>16</b>



**Environnement**

			2000	2015	2016	2017	2018	2019	2020	2021	2022	2023	2024	2025
<b>Déchets</b>	Transport de déchets	Acc.									1			
	Déchets par professionnel	Acc.				1	1		2	1			1	1
	Déchets par particulier	Acc.		8	5	3	1	11	14	4	4	1	1	2
	Déchets par personne indéterminée	Acc.	9											
	Déchets: permis/autorisation	Acc.							2					
	Non spécifié	Acc.	2											
	<b>Sous-total</b>		<b>11</b>	<b>8</b>	<b>5</b>	<b>4</b>	<b>2</b>	<b>11</b>	<b>18</b>	<b>5</b>	<b>5</b>	<b>1</b>	<b>2</b>	<b>3</b>
<b>Autres que déchets</b>	Urbanisme	Acc.	4	1			2		2	1	4	3	1	
	Permis d'environnement	Acc.		1	1				2					
	Bruit	Acc.	2											
	Pollution de l'eau	Acc.	1		2		2							
	Pollution du sol	Acc.								1				
	Autres nuisances en matière d'environnement	Acc.	1	1		1			1					
	<b>Sous-total</b>		<b>8</b>	<b>3</b>	<b>3</b>	<b>1</b>	<b>4</b>		<b>5</b>	<b>2</b>	<b>4</b>	<b>3</b>	<b>1</b>	
<b>Biodiversité / Faune et flore</b>	Bien-être animal	Acc.	8	5	5	9	10	9	16	7	9	11	9	2
	Protection de la nature	Acc.	1	1					1				1	
	Permis / autorisation animaux	Acc.			1	2	1							
	Destruction d'animaux	Acc.		3	1	1		1			1	1		
		Tent.		1										
	<b>Sous-total</b>		<b>9</b>	<b>10</b>	<b>7</b>	<b>12</b>	<b>11</b>	<b>10</b>	<b>17</b>	<b>7</b>	<b>10</b>	<b>12</b>	<b>10</b>	<b>2</b>
<b>Non spécifié</b>		Acc.	1											
	<b>Sous-total</b>		<b>1</b>											
	<b>Total</b>		<b>29</b>	<b>21</b>	<b>15</b>	<b>17</b>	<b>17</b>	<b>21</b>	<b>40</b>	<b>14</b>	<b>19</b>	<b>16</b>	<b>13</b>	<b>5</b>



**Armes et explosifs**

			2000	2015	2016	2017	2018	2019	2020	2021	2022	2023	2024	2025
<b>Détention illégale</b>	Arme à feu	Acc.		5	5	5	4	4	8	6	1	6	9	4
	Arme blanche ou non à feu	Acc.		8	9	6	8	6	12	8	8	6	5	3
	Munition	Acc.		2			3	2	5	2	2	1	2	1
	Non spécifié	Acc.	2		1					1	1	1		
		<b>Sous-total</b>	<b>2</b>	<b>15</b>	<b>15</b>	<b>11</b>	<b>15</b>	<b>12</b>	<b>25</b>	<b>17</b>	<b>12</b>	<b>14</b>	<b>16</b>	<b>8</b>
<b>Port / transport illégal</b>	Arme à feu	Acc.					2		2		1	1	1	
	Arme blanche ou non à feu	Acc.		8	3	6	14	14	7	5	7	2	4	4
	Munition	Acc.						1	1					
	Non spécifié	Acc.	1											
		<b>Sous-total</b>	<b>1</b>	<b>8</b>	<b>3</b>	<b>6</b>	<b>16</b>	<b>15</b>	<b>10</b>	<b>5</b>	<b>8</b>	<b>3</b>	<b>5</b>	<b>4</b>
<b>Commerce illégal</b>	Arme à feu	Acc.		1			2				1			
	Arme blanche ou non à feu	Acc.		1										
		<b>Sous-total</b>		<b>2</b>			<b>2</b>				<b>1</b>			
<b>Explosifs</b>		Acc.		1			1							
		<b>Sous-total</b>		<b>1</b>			<b>1</b>							
<b>Autre</b>	Défaut signalement vol ou perte	Acc.					1							
	Non spécifié	Acc.	2											
		<b>Sous-total</b>	<b>2</b>				<b>1</b>							
		<b>Total</b>	<b>5</b>	<b>26</b>	<b>18</b>	<b>17</b>	<b>35</b>	<b>27</b>	<b>35</b>	<b>22</b>	<b>21</b>	<b>17</b>	<b>21</b>	<b>12</b>



Protection de la personne

			2000	2015	2016	2017	2018	2019	2020	2021	2022	2023	2024	2025
Discrimination	Incitation à la discrimination	Acc.												1
	Racisme et xénophobie	Acc.			1					2	1	1		
	Autre discrimination	Acc.						1						
		Sous-total			1			1		2	1	1		1
Droits d'auteur		Acc.	1											
		Sous-total	1											
Protection de la vie privée		Acc.	1	2	4	1			1		1	1		
		Sous-total	1	2	4	1			1		1	1		
Caméras de surveillance		Acc.		1	1									
		Sous-total		1	1									
Droit à l'image		Acc.							1	1		1	2	
		Sous-total							1	1		1	2	
Interdiction temporaire de résidence		Acc.						2				6	2	1
		Sous-total						2				6	2	1
Autres		Acc.	2											
		Sous-total	2											
		Total	4	3	6	1		3	2	3	2	9	4	2



**Zonhoven**

**Infraction Lois spéciales**

**Hormones et dopage**

		2000	2015	2016	2017	2018	2019	2020	2021	2022	2023	2024	2025
<b>Détention</b>	Acc.		1	2	2			2				1	
	Sous-total:		1	2	2			2				1	
<b>Fabrication et distribution</b>	Acc.							1					
	Sous-total:							1					
	Total:		1	2	2			3				1	

**Protection de la jeunesse**

		2000	2015	2016	2017	2018	2019	2020	2021	2022	2023	2024	2025
<b>Législation sur l'obligation scolaire</b>	Acc.						1	2					
	Sous-total:						1	2					
<b>Législation sur la protection de la jeunesse</b>	Acc.		21	24	18	24	29	27	32	36	43	61	30
	Tent.										1		
	Sous-total:		21	24	18	24	29	27	32	36	44	61	30
<b>Non spécifié</b>	Acc.									1			
	Sous-total:									1			
	Total:		21	24	18	24	30	29	32	37	44	61	30



Code pénal social

		2000	2015	2016	2017	2018	2019	2020	2021	2022	2023	2024	2025
<b>Harcèlement au travail</b>	Acc.								1				
	Sous-total:								1				
<b>Violence au travail</b>	Acc.										2	1	
	Sous-total:										2	1	
<b>Mise en danger du travailleur</b>	Acc.								1				
	Sous-total:								1				
<b>Travail illégal</b>	Acc.							2	1				
	Sous-total:							2	1				
<b>Fraude sociale aux cotisations (travail au noir)</b>	Acc.		1	3	3	1	2	1	3	2	1	5	1
	Sous-total:		1	3	3	1	2	1	3	2	1	5	1
<b>Documents sociaux</b>	Acc.			1			1						
	Sous-total:			1			1						
<b>Surveillance et contrôle</b>	Acc.											1	
	Sous-total:											1	
<b>Infr. contre foi publique en droit pénal social</b>	Acc.			1									
	Sous-total:			1									
<b>Escroquerie en droit pénal social</b>	Acc.				1	1	1		4	18	15	25	9
	Sous-total:				1	1	1		4	18	15	25	9
<b>Autres</b>	Acc.				3	14	17	16	11	1	1	1	2
	Sous-total:				3	14	17	16	11	1	1	1	2
	<b>Total:</b>		<b>1</b>	<b>5</b>	<b>7</b>	<b>16</b>	<b>21</b>	<b>19</b>	<b>21</b>	<b>21</b>	<b>19</b>	<b>33</b>	<b>12</b>



**Ivresse et alcool**

		2000	2015	2016	2017	2018	2019	2020	2021	2022	2023	2024	2025
Ivresse publique	Acc.	2	12	8	9	21	34	14	16	26	12	15	11
	Sous-total:	2	12	8	9	21	34	14	16	26	12	15	11
Non spécifié	Acc.			1									
	Sous-total:			1									
<b>Total:</b>		<b>2</b>	<b>12</b>	<b>9</b>	<b>9</b>	<b>21</b>	<b>34</b>	<b>14</b>	<b>16</b>	<b>26</b>	<b>12</b>	<b>15</b>	<b>11</b>

**Registre de population**

		2000	2015	2016	2017	2018	2019	2020	2021	2022	2023	2024	2025
	Inc.	1											
	Acc.	18	38	24	25	37	33	38	49	39	34	52	17
<b>Sous-total:</b>		<b>19</b>	<b>38</b>	<b>24</b>	<b>25</b>	<b>37</b>	<b>33</b>	<b>38</b>	<b>49</b>	<b>39</b>	<b>34</b>	<b>52</b>	<b>17</b>
<b>Total:</b>		<b>19</b>	<b>38</b>	<b>24</b>	<b>25</b>	<b>37</b>	<b>33</b>	<b>38</b>	<b>49</b>	<b>39</b>	<b>34</b>	<b>52</b>	<b>17</b>

**Carte d'identité**

		2000	2015	2016	2017	2018	2019	2020	2021	2022	2023	2024	2025
Autres	Acc.											1	
	Sous-total:											1	
<b>Total:</b>												1	



Santé publique

		2000	2015	2016	2017	2018	2019	2020	2021	2022	2023	2024	2025
<b>Art de guérir, art infirmier, etc.</b>	Acc.				1								
	Sous-total:				1								
<b>Politique de la santé</b>	Acc.							17		1			
	Sous-total:							17		1			
<b>Vaccination obligatoire</b>	Acc.	7											
	Sous-total:	7											
<b>Législation médicaments</b>	Acc.			1					1				2
	Sous-total:			1					1				2
<b>Denrées alimentaires</b>	Acc.											2	
	Sous-total:											2	
<b>Exercice de la médecine vétérinaire</b>	Acc.			1									
	Sous-total:			1									
<b>Refus ou négligence respect mesures</b>	Acc.							229	41	7			
	Sous-total:							229	41	7			
<b>Autres</b>	Acc.						1	1				1	
	Sous-total:						1	1				1	
	<b>Total:</b>	<b>7</b>		<b>1</b>	<b>2</b>		<b>1</b>	<b>247</b>	<b>42</b>	<b>8</b>		<b>3</b>	<b>2</b>



Travail

		2000	2015	2016	2017	2018	2019	2020	2021	2022	2023	2024	2025
<b>Règlement général protection du travail</b>	Acc.		1										
	Sous-total:		1										
<b>Commerce ambulant</b>	Acc.	1					1	1					
	Sous-total:	1					1	1					
<b>Protection professions libérales et intellec.</b>	Acc.						1						
	Sous-total:						1						
<b>Infractions mesure interdiction professionnelle</b>	Acc.							1				1	1
	Sous-total:							1				1	1
<b>Fraude sociale aux cotisations (travail au noir)</b>	Acc.		2		1	1							1
	Sous-total:		2		1	1							1
<b>Non spécifié</b>	Acc.			1									1
	Sous-total:			1									1
	Total:	1	3	1	1	1	2	2				1	3

Protection des revenus publics

		2000	2015	2016	2017	2018	2019	2020	2021	2022	2023	2024	2025
<b>Douane et accises</b>	Acc.						1						
	Sous-total:						1						
<b>Taxe de circulation / TMC</b>	Acc.		1	1	4	9	8				2	3	2
	Sous-total:		1	1	4	9	8				2	3	2
<b>Fraude fiscale - impôts sur le revenu</b>	Acc.			1									
	Sous-total:			1									
<b>Non spécifié</b>	Acc.				1		1						
	Sous-total:				1		1						
	Total:		1	2	5	9	10				2	3	2



Législation économique

		2000	2015	2016	2017	2018	2019	2020	2021	2022	2023	2024	2025
<b>Sociétés</b>	Acc.	1		3	4	5	1	4	1	1		5	22
	Sous-total:	1		3	4	5	1	4	1	1		5	22
<b>Instruments financiers</b>	Acc.			1	1	5	4				1		
	Sous-total:			1	1	5	4				1		
<b>Contrefaçon de droits de propriété intellectuelle</b>	Acc.				1								
	Sous-total:				1								
<b>Autres</b>	Acc.										1		
	Sous-total:										1		
	Total:	1		4	6	10	5	4	1	1	2	5	22

Pratiques commerciales

		2000	2015	2016	2017	2018	2019	2020	2021	2022	2023	2024	2025
<b>Registre de commerce</b>	Acc.					2	4		3	9	13	11	11
	Sous-total:					2	4		3	9	13	11	11
<b>Autres</b>	Acc.					1							
	Sous-total:					1							
	Total:					3	4		3	9	13	11	11



Autres lois spéciales

		2000	2015	2016	2017	2018	2019	2020	2021	2022	2023	2024	2025
<b>Transport</b>	Acc.						2						
	Sous-total:						2						
<b>Loteries et jeux de hasard</b>	Acc.									1			
	Sous-total:									1			
<b>Infr. dans le secteur audiovisuel</b>	Acc.	1						1					
	Sous-total:	1						1					
<b>Incitation à certains crimes</b>	Acc.							1					
	Sous-total:							1					
<b>Dégradation involontaire câbles télécommunication</b>	Acc.		1		1	1		2	1	1	2	7	3
	Sous-total:		1		1	1		2	1	1	2	7	3
<b>Infractions Loi police chemins de fer</b>	Acc.					1							
	Sous-total:					1							
<b>Protection (pièce de l') uniforme policier</b>	Acc.							2					
	Sous-total:							2					
<b>Moyens de communications électroniques</b>	Acc.								1				
	Sous-total:								1				
<b>Autres</b>	Acc.	6											
	Sous-total:	6											
	<b>Total:</b>	<b>7</b>	<b>1</b>		<b>1</b>	<b>2</b>	<b>2</b>	<b>6</b>	<b>2</b>	<b>2</b>	<b>2</b>	<b>7</b>	<b>3</b>

# ***STATISTIQUES POLICIERES DE CRIMINALITE***

---

***LIEU DE PERPETRATION: COMMUNE***

**Zonhoven**

***ANNEXE III: DETAIL  
FIGURES CRIMINELLES / PHENOMENES***



Zonhoven

FC Vol moyen de transport

		2000	2015	2016	2017	2018	2019	2020	2021	2022	2023	2024	2025
Vol de voiture	Acc.	24	11	5	7	8	5	2	3	3	5	2	4
	Tent.	10	3	1	3						1	1	1
	<b>Total</b>	<b>34</b>	<b>14</b>	<b>6</b>	<b>10</b>	<b>8</b>	<b>5</b>	<b>2</b>	<b>3</b>	<b>3</b>	<b>6</b>	<b>3</b>	<b>5</b>
Vol de moto	Acc.	2	1	1	3	2	2	1	1	1			3
	Tent.												1
	<b>Total</b>	<b>2</b>	<b>1</b>	<b>1</b>	<b>3</b>	<b>2</b>	<b>2</b>	<b>1</b>	<b>1</b>	<b>1</b>			<b>4</b>
Carjacking	Acc.	1									1		
	Tent.		1										
	<b>Total</b>	<b>1</b>	<b>1</b>								<b>1</b>		
Homejacking	Acc.										1		
	Tent.												
	<b>Total</b>										<b>1</b>		
Vol dans les garages	Acc.	3	2		2	1							1
	Tent.												
	<b>Total</b>	<b>3</b>	<b>2</b>		<b>2</b>	<b>1</b>							<b>1</b>
Vol de vélomoteur	Acc.	7	1		4	4	4			2	1	2	1
	Tent.				1								
	<b>Total</b>	<b>7</b>	<b>1</b>		<b>5</b>	<b>4</b>	<b>4</b>			<b>2</b>	<b>1</b>	<b>2</b>	<b>1</b>
Vol de vélo	Acc.	60	58	51	49	41	50	20	26	29	27	16	16
	Inc.	7											
	Tent.		1			1							
	<b>Total</b>	<b>67</b>	<b>59</b>	<b>51</b>	<b>49</b>	<b>42</b>	<b>50</b>	<b>20</b>	<b>26</b>	<b>29</b>	<b>27</b>	<b>16</b>	<b>16</b>



**FC Cambriolage**

		2000	2015	2016	2017	2018	2019	2020	2021	2022	2023	2024	2025
<b>Cambriolage dans habitation</b>	<b>Acc.</b>	78	58	46	54	31	17	27	20	26	22	18	20
	<b>Tent.</b>	38	34	27	19	11	22	23	14	17	12	14	7
	<b>Total</b>	<b>116</b>	<b>92</b>	<b>73</b>	<b>73</b>	<b>42</b>	<b>39</b>	<b>50</b>	<b>34</b>	<b>43</b>	<b>34</b>	<b>32</b>	<b>27</b>
<b>Cambriolage ds entreprise ou commerce</b>	<b>Acc.</b>	20	23	13	21	9	16	1	3	1	2	8	3
	<b>Tent.</b>	5	13	6	8	2	6	3	3	1	5	2	3
	<b>Total</b>	<b>25</b>	<b>36</b>	<b>19</b>	<b>29</b>	<b>11</b>	<b>22</b>	<b>4</b>	<b>6</b>	<b>2</b>	<b>7</b>	<b>10</b>	<b>6</b>
<b>Cambriolage ds service public ou bâtiment administ</b>	<b>Acc.</b>	5	7	2	2	1	1	1		5	2	1	2
	<b>Tent.</b>	1	1	2	1	3	1		1		1	2	1
	<b>Total</b>	<b>6</b>	<b>8</b>	<b>4</b>	<b>3</b>	<b>4</b>	<b>2</b>	<b>1</b>	<b>1</b>	<b>5</b>	<b>3</b>	<b>3</b>	<b>3</b>
<b>Vol au béliier</b>	<b>Acc.</b>					1							
	<b>Total</b>					<b>1</b>							
<b>Cambriolage dans bâtiment (total)</b>	<b>Acc.</b>	102	88	61	77	41	34	29	23	32	26	27	25
	<b>Tent.</b>	44	48	35	28	16	29	26	18	18	17	17	11
	<b>Total</b>	<b>146</b>	<b>136</b>	<b>96</b>	<b>105</b>	<b>57</b>	<b>63</b>	<b>55</b>	<b>41</b>	<b>50</b>	<b>43</b>	<b>44</b>	<b>36</b>

**FC Vol autre**

		2000	2015	2016	2017	2018	2019	2020	2021	2022	2023	2024	2025
<b>Vol à main armée</b>	<b>Acc.</b>	7	3		6	3				1	3	3	
	<b>Tent.</b>		2		1	1					1		
	<b>Total</b>	<b>7</b>	<b>5</b>		<b>7</b>	<b>4</b>				<b>1</b>	<b>4</b>	<b>3</b>	
<b>Vol avec violence sans arme</b>	<b>Acc.</b>	5	8	7	4	6	5	5	4	8	12	5	4
	<b>Tent.</b>	1	5	2	3	1	3	3					1
	<b>Total</b>	<b>6</b>	<b>13</b>	<b>9</b>	<b>7</b>	<b>7</b>	<b>8</b>	<b>8</b>	<b>4</b>	<b>8</b>	<b>12</b>	<b>5</b>	<b>5</b>
<b>Vol dans ou sur un véhicule</b>	<b>Acc.</b>	41	25	13	25	31	18	17	13	18	16	9	3
	<b>Tent.</b>	3	5	5	4	1	2	1	1	5			
	<b>Total</b>	<b>44</b>	<b>30</b>	<b>18</b>	<b>29</b>	<b>32</b>	<b>20</b>	<b>18</b>	<b>14</b>	<b>23</b>	<b>16</b>	<b>9</b>	<b>3</b>
<b>Vol d'armes et explosifs</b>	<b>Acc.</b>		3	1	3	1	1	1	1	3	1	1	1
	<b>Total</b>		<b>3</b>	<b>1</b>	<b>3</b>	<b>1</b>	<b>1</b>	<b>1</b>	<b>1</b>	<b>3</b>	<b>1</b>	<b>1</b>	<b>1</b>



FC Vol autre

		2000	2015	2016	2017	2018	2019	2020	2021	2022	2023	2024	2025
<b>Steaming</b>	<b>Acc.</b>		1										
	<b>Total</b>		1										
<b>Vol à l'arraché</b>	<b>Acc.</b>	2	1			2	2			5			
	<b>Total</b>	2	1			2	2			5			
<b>Vol à la tire</b>	<b>Acc.</b>	7	6	12	6	1	3	4	3	4	2		
	<b>Total</b>	7	6	12	6	1	3	4	3	4	2		
<b>Vol à l'étalage</b>	<b>Acc.</b>	4	22	18	14	40	39	24	21	37	24	44	20
	<b>Tent.</b>		1	1			2						
	<b>Total</b>	4	23	19	14	40	41	24	21	37	24	44	20
<b>Vol par ruse</b>	<b>Acc.</b>	6	8	3				1	1	5	3	3	3
	<b>Tent.</b>		1			1	2			1	1		
	<b>Total</b>	6	9	3		1	2	1	1	6	4	3	3
<b>Vol de métaux</b>	<b>Acc.</b>	1	7	2	3		1			2	1	2	
	<b>Total</b>	1	7	2	3		1			2	1	2	
<b>Vol sur les chantiers</b>	<b>Acc.</b>		8	3	3	1	6		1	4	2		1
	<b>Tent.</b>		2					1	1				
	<b>Total</b>		10	3	3	1	6	1	2	4	2		1
<b>Home-invasion</b>	<b>Acc.</b>				1						1		
	<b>Total</b>				1						1		
<b>Vol d'animaux</b>	<b>Acc.</b>	2	1	1	1	1	3		1	1	1	1	
	<b>Total</b>	2	1	1	1	1	3		1	1	1	1	
<b>Vol de cargaison</b>	<b>Acc.</b>		1			1			1				
	<b>Tent.</b>			2									
	<b>Total</b>		1	2		1			1				



**Criminalité ICT**

		2000	2015	2016	2017	2018	2019	2020	2021	2022	2023	2024	2025
<b>Fraude de cartes de paiements</b>	Acc.		2	9	1	5	3	9	6	5	2	1	3
	Total		2	9	1	5	3	9	6	5	2	1	3
<b>Phishing</b>	Acc.					2	3	36	23	27	36	22	24
	Tent.						1	1					
	Total					2	4	37	23	27	36	22	24
<b>Ransomware</b>	Acc.			1	1					2	1		
	Total			1	1					2	1		
<b>Shouldersurfing</b>	Acc.							2					
	Total							2					
<b>Skimming</b>	Acc.					1		5					
	Total					1		5					

**FC Autre**

		2000	2015	2016	2017	2018	2019	2020	2021	2022	2023	2024	2025
<b>Violence contre les métiers d'intérêt général</b>	Acc.				3	3	4	1	1	1	2	1	
	Total				3	3	4	1	1	1	2	1	
<b>Viol collectif</b>	Acc.											1	
	Total											1	
<b>Graffiti</b>	Acc.		2	2	1	2	2		2	1			
	Total		2	2	1	2	2		2	1			
<b>Dégradation de voiture</b>	Acc.	10	53	34	61	36	28	12	27	23	30	21	10
	Total	10	53	34	61	36	28	12	27	23	30	21	10
<b>Rixe au couteau</b>	Acc.							1		2		2	
	Total							1		2		2	



**PH Violence intrafamiliale (VIF)**

		2000	2015	2016	2017	2018	2019	2020	2021	2022	2023	2024	2025
<b>VIF: physique, dans le couple</b>	Acc.	8	19	33	30	30	42	25	27	32	34	46	18
	Total	8	19	33	30	30	42	25	27	32	34	46	18
<b>VIF: physique, envers des descendants</b>	Acc.		3	8			5	5	4	5	10	8	3
	Tent.							1				1	
	Total		3	8			5	6	4	5	10	9	3
<b>VIF: physique, envers d'autres membres</b>	Acc.	6	2	6	8	7	6	13	5	7	8	10	7
	Total	6	2	6	8	7	6	13	5	7	8	10	7
<b>VIF: sexuelle, dans le couple</b>	Acc.			1								1	1
	Total			1								1	1
<b>VIF: psychique, dans le couple</b>	Acc.	32	34	12	37	15	43	17	28	24	40	30	16
	Total	32	34	12	37	15	43	17	28	24	40	30	16
<b>VIF: psychique, envers des descendants</b>	Acc.						1		2	2		1	
	Total						1		2	2		1	
<b>VIF: psychique, envers d'autres membres</b>	Acc.				1	1	1	3	1	2		1	1
	Total				1	1	1	3	1	2		1	1
<b>VIF: économique, dans le couple</b>	Acc.	1	2	2	3	3	2	1	2		3	1	
	Total	1	2	2	3	3	2	1	2		3	1	
<b>VIF: économique, envers des descendants</b>	Acc.							1	1	1			
	Total							1	1	1			
<b>VIF: économique, envers d'autres membres</b>	Acc.	5	6	5	2	2	4	5	3	4	7	4	3
	Total	5	6	5	2	2	4	5	3	4	7	4	3



**PH Hormones et dopage**

	2000	2015	2016	2017	2018	2019	2020	2021	2022	2023	2024	2025
<b>Dopage humain</b> <b>Acc.</b>		3	2	2			2				3	
<b>Total</b>		3	2	2			2				3	
<b>Engraissement illégal</b> <b>Acc.</b>					1		1					
<b>Total</b>					1		1					

**PH Drogues**

	2000	2015	2016	2017	2018	2019	2020	2021	2022	2023	2024	2025
<b>Vente de cocaïne</b> <b>Acc.</b>		1	1	3	3	3	2	1	1	1	1	2
<b>Total</b>		1	1	3	3	3	2	1	1	1	1	2
<b>Import-export de cocaïne</b> <b>Acc.</b>				1								
<b>Total</b>				1								
<b>Production de drogues synthétiques</b> <b>Acc.</b>		2	4		1	2	1		1	1		1
<b>Total</b>		2	4		1	2	1		1	1		1
<b>Import-export de drogues synthétiques</b> <b>Acc.</b>				1	1			1	1			1
<b>Total</b>				1	1			1	1			1
<b>Vente de drogues synthétiques</b> <b>Acc.</b>		6	5	3	9	5	12	7	10	2	5	3
<b>Total</b>		6	5	3	9	5	12	7	10	2	5	3
<b>Production de cannabis (culture)</b> <b>Acc.</b>		3	2	6	2	4	1	2	3	4	2	1
<b>Total</b>		3	2	6	2	4	1	2	3	4	2	1
<b>Vente de cannabis en grande quantité</b> <b>Acc.</b>			1				1	1	1			
<b>Total</b>			1				1	1	1			
<b>Import-export d'héroïne</b> <b>Acc.</b>				1								
<b>Total</b>				1								
<b>Vente-traffic d'héroïne</b> <b>Acc.</b>		1		1								1
<b>Total</b>		1		1								1



**PH Trafic d'armes**

		2000	2015	2016	2017	2018	2019	2020	2021	2022	2023	2024	2025
<b>Commerce et production d'arme à feu et mun.</b>	Acc.		1			2				1			
	Total		1			2				1			
<b>Commerce et production d'arme non à feu</b>	Acc.		1										
	Total		1										

**PH Traite des êtres humains**

		2000	2015	2016	2017	2018	2019	2020	2021	2022	2023	2024	2025
<b>TEH - exploitation sexuelle</b>	Acc.		2	1		2		1		1			
	Total		2	1		2		1		1			

**PH Violence dans l'espace public**

		2000	2015	2016	2017	2018	2019	2020	2021	2022	2023	2024	2025
<b>Violence physique (transport public)</b>	Acc.	2		1			2		2	1	3		
	Total	2		1			2		2	1	3		
<b>Violence physique (voie publique)</b>	Acc.	14	12	11	23	18	30	10	19	16	16	21	2
	Tent.		1	1				2			2		
	Total	14	13	12	23	18	30	12	19	16	18	21	2
<b>Violence physique (autre endroit public)</b>	Acc.	2	3	1	2		1		1	5	2	2	
	Tent.					1							
	Total	2	3	1	2	1	1		1	5	2	2	
<b>Violence physique (endroit accessible au public)</b>	Acc.	18	5	3	8	7	11	8	5	6	7	10	8
	Total	18	5	3	8	7	11	8	5	6	7	10	8
<b>Violence sexuelle (transport public)</b>	Acc.	1											
	Total	1											
<b>Violence sexuelle (voie publique)</b>	Acc.	1	3	1			2	1	1	1		2	2
	Total	1	3	1			2	1	1	1		2	2
<b>Violence sexuelle (autre endroit public)</b>	Acc.			3	1	1	1	1		1	2	2	1
	Total			3	1	1	1	1		1	2	2	1



**PH Violence dans l'espace public**

		2000	2015	2016	2017	2018	2019	2020	2021	2022	2023	2024	2025
<b>Violence sexuelle (endroit accessible au public)</b>	Acc.	1	2	2		2				1			3
	Total	1	2	2		2				1			3
<b>Violence psychique (transport public)</b>	Acc.	1		1	1			1		2		1	
	Total	1		1	1			1		2		1	
<b>Violence psychique (voie publique)</b>	Acc.	6	10	9	11	8	16	15	10	13	18	18	11
	Total	6	10	9	11	8	16	15	10	13	18	18	11
<b>Violence psychique (autre endroit public)</b>	Acc.	2								2	1	1	
	Total	2								2	1	1	
<b>Violence psychique (endroit accessible au public)</b>	Acc.	8	6	10	7	8	4	7	7	9	8	11	6
	Total	8	6	10	7	8	4	7	7	9	8	11	6
<b>Vol à main armée (voie publique)</b>	Acc.	1	2		1	1					1	1	
	Tent.		1			1							
	Total	1	3		1	2					1	1	
<b>Vol à main armée (endroit accessible au public)</b>	Acc.	4	1		2					1	2	2	
	Tent.				1						1		
	Total	4	1		3					1	3	2	
<b>Vol avec violence sans arme (transport public)</b>	Acc.							1				1	
	Total							1				1	
<b>Vol avec violence sans arme (voie publique)</b>	Acc.	4			1	1		1	1		4	1	1
	Tent.		1			1		1					
	Total	4	1		1	2		2	1		4	1	1
<b>Vol avec violence sans arme (autre endroit public)</b>	Acc.			1						1			
	Total			1						1			
<b>Vol avec violence sans arme (endr. acces. au pub.)</b>	Acc.		2	1		2	1		2	5	2	1	
	Tent.						1	1					
	Total		2	1		2	2	1	2	5	2	1	



**PH Autre**

		2000	2015	2016	2017	2018	2019	2020	2021	2022	2023	2024	2025
<b>Faux policiers</b>	<b>Acc.</b>							2					
	<b>Total</b>							2					
<b>Terrorisme, extrémisme et radicalisme</b>	<b>Acc.</b>		1	2									
	<b>Total</b>		1	2									
<b>Cyberharcèlement</b>	<b>Acc.</b>	1	34	17	26	36	20	19	11	19	31	18	14
	<b>Total</b>	1	34	17	26	36	20	19	11	19	31	18	14
<b>Fraude à l'identité</b>	<b>Acc.</b>	4	5	10	5	5	7	30	15	17	23	17	8
	<b>Tent.</b>							1	2	1			
	<b>Total</b>	4	5	10	5	5	7	31	17	18	23	17	8

# ***STATISTIQUES POLICIERES DE CRIMINALITE***

---

***LIEU DE PERPETRATION: COMMUNE***

**Zonhoven**

***ANNEXE IV: FAITS ENREGISTRES  
NON CRIMINELS***



Zonhoven

Faits non criminels

Maladies / Décès / Disparition

	2000	2015	2016	2017	2018	2019	2020	2021	2022	2023	2024	2025
Suicide	4	3	7	4	6	2	3	5	4	4	5	3
Personne malade	3	20	15	9	17	12	15	22	17	20	15	7
Décès suspect		2	3	7	5	8	2	8	6	7	3	2
Décès naturel		1					1				4	
Disparition (personne disparue)	4	6	1	3	6	7	7	10	6	6	10	7
Accident (sauf roulage)		1	1	2	1	2		2	5		1	
Sécurité des travailleurs (accident du travail)										1	1	
<b>Total</b>	<b>11</b>	<b>33</b>	<b>27</b>	<b>25</b>	<b>35</b>	<b>31</b>	<b>28</b>	<b>47</b>	<b>38</b>	<b>38</b>	<b>39</b>	<b>19</b>

Appels

	2000	2015	2016	2017	2018	2019	2020	2021	2022	2023	2024	2025
Alarme	1					1						
Appels									1	1	1	
<b>Total</b>	<b>1</b>					<b>1</b>			<b>1</b>	<b>1</b>	<b>1</b>	

Problèmes sociaux

	2000	2015	2016	2017	2018	2019	2020	2021	2022	2023	2024	2025
Différends familiaux	17		2	4	40	61	44	36	48	47	55	23
Différend (pas de coups)	1				1	3	2	1	1			1
Affaire civile	3		1			2			1	1	1	
Protection de la jeunesse	7	18	4	5	2	2	2		2	14	7	6
Autres	6		3		4	5	3	3	3	4		
<b>Total</b>	<b>34</b>	<b>18</b>	<b>10</b>	<b>9</b>	<b>47</b>	<b>73</b>	<b>51</b>	<b>40</b>	<b>55</b>	<b>66</b>	<b>63</b>	<b>30</b>

Catastrophes

	2000	2015	2016	2017	2018	2019	2020	2021	2022	2023	2024	2025
Fuite de gaz	1											
<b>Total</b>	<b>1</b>											



**Ordre public**

	2000	2015	2016	2017	2018	2019	2020	2021	2022	2023	2024	2025
Troubles	1	1	1		4	1						1
<b>Total</b>	<b>1</b>	<b>1</b>	<b>1</b>		<b>4</b>	<b>1</b>						<b>1</b>

**Agissements suspects**

	2000	2015	2016	2017	2018	2019	2020	2021	2022	2023	2024	2025
	1	6	3	5	6	4	6	5	4	2		
<b>Total</b>	<b>1</b>	<b>6</b>	<b>3</b>	<b>5</b>	<b>6</b>	<b>4</b>	<b>6</b>	<b>5</b>	<b>4</b>	<b>2</b>		

**Objets trouvés**

	2000	2015	2016	2017	2018	2019	2020	2021	2022	2023	2024	2025
	2		2	1						5	21	8
<b>Total</b>	<b>2</b>		<b>2</b>	<b>1</b>						<b>5</b>	<b>21</b>	<b>8</b>

**Objets perdus**

	2000	2015	2016	2017	2018	2019	2020	2021	2022	2023	2024	2025
	29	306	295	295	272	218	193	219	277	232	312	135
<b>Total</b>	<b>29</b>	<b>306</b>	<b>295</b>	<b>295</b>	<b>272</b>	<b>218</b>	<b>193</b>	<b>219</b>	<b>277</b>	<b>232</b>	<b>312</b>	<b>135</b>

**Autres non-infractions**

	2000	2015	2016	2017	2018	2019	2020	2021	2022	2023	2024	2025
Ordonnance de capture	1	1	3			1						
Réhabilitation					1	1						
Non-respect des conditions		18	12	4	1	1						3
Procès-verbal d'information	13	16	14	17	9	5	3	1	3	3	2	1
Notification		5	9	2	24	16	21	7	21	15	27	10
Dégradation involontaire câbles (non-télécom)		1	3	1	1	1	1	1		1	1	
Demande signalement surveillance électronique								3	11	17	14	1
Fonction de contrôle armes		1			1			4	5	4	4	4
Non spécifié			4	1	1							
Autres non infractions	4											
<b>Total</b>	<b>18</b>	<b>42</b>	<b>45</b>	<b>25</b>	<b>38</b>	<b>25</b>	<b>25</b>	<b>16</b>	<b>40</b>	<b>40</b>	<b>48</b>	<b>19</b>

