

# ***STATISTIQUES POLICIERES DE CRIMINALITE***

---

*LIEU DE PERPETRATION: COMMUNE*

**Wellen**

***2000 - 1er Semestre 2025***

*Police fédérale - DGRIDRIIBIPOL*

# ***STATISTIQUES POLICIERES DE CRIMINALITE***

---

***LIEU DE PERPETRATION: COMMUNE***

**Wellen**

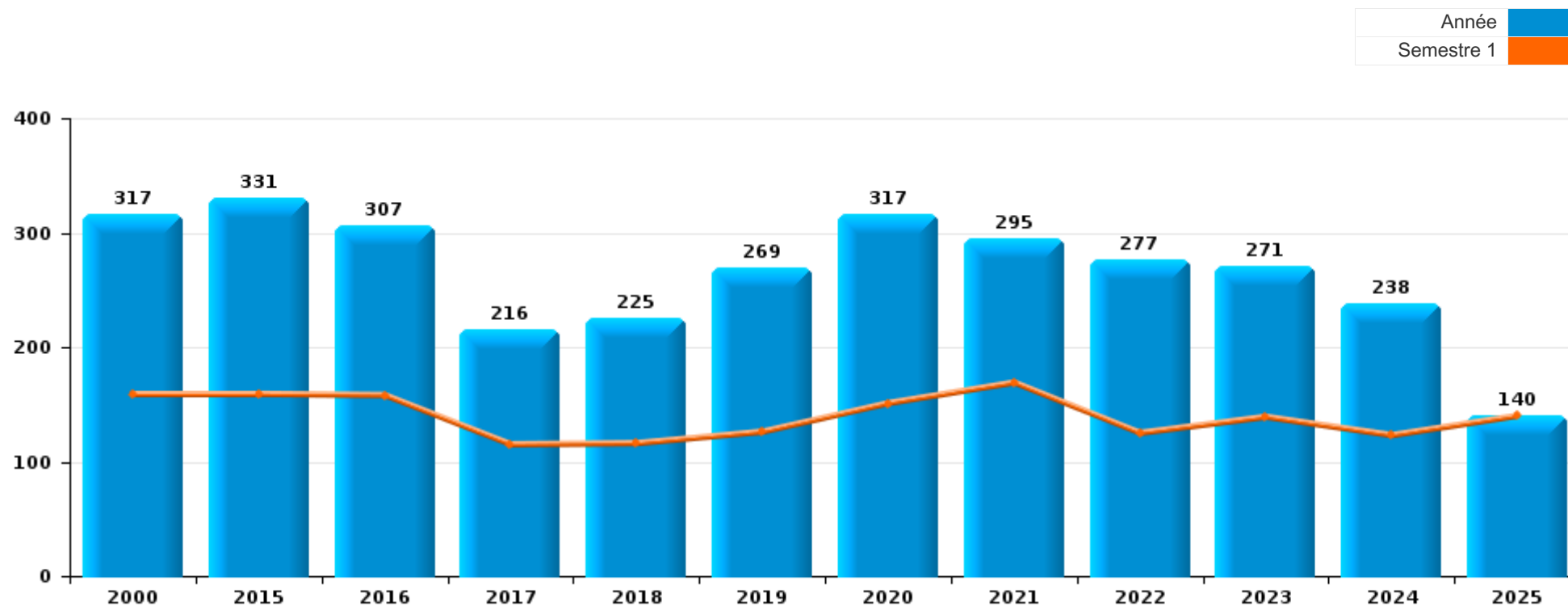
***PARTIE I : INFRACTIONS JUDICIAIRES***

# CRIMINALITE ENREGISTREE COMMISE AU NIVEAU DE LA COMMUNE



## Wellen

	2000	2015	2016	2017	2018	2019	2020	2021	2022	2023	2024	2025
Nombre total des délits	317	331	307	216	225	269	317	295	277	271	238	140



FPF/DGR/DRI/BIPOL - Statistiques policières de criminalité (date de clôture: 31/10/2025)

Les données pour les années 2001 jusqu'à 2014 ne sont plus publiées mais restent disponibles sur demande auprès du service BIPOL.

Les données pour 2025 ne concernent que le 1er semestre.



Wellen

	2000	2015	2016	2017	2018	2019	2020	2021	2022	2023	2024	2025
Vol et extorsion	144	105	90	69	47	49	43	37	28	24	21	17
Dégradation de la propriété	30	45	42	24	41	42	33	31	38	15	23	13
Infr. contre l'intégrité physique	21	28	21	13	23	25	27	32	39	30	23	12
Fraude	22	14	15	13	15	26	19	28	30	32	44	20
Infr. contre autres valeurs morales et sentiments	7	18	8	13	11	14	21	32	32	27	25	15
Drogues	1	13	30	7	23	18	31	20	11	16	15	4
Infr. contre la sécurité publique	23	17	11	9	11	14	10	10	20	14	10	4
Criminalité informatique		1	8	5	6	10	19	19	16	23	23	10
Registre de population		15	19	14	12	18	4	11	9	14	12	9
Infr. contre la famille	17	11	24	4	3	18	6	4	8	14	2	17
Environnement	32	19	3	12	4	3	4	13	7	3	7	4
Santé publique						1	75	20			2	
Protection de la jeunesse	2	9	9	5	6	2	5	5	13	3	7	7
Armes et explosifs		14	8	1	4	5	2	7	6	5	1	1
Législation sur les étrangers	1	7	1	1		6		3	4	23	8	
Infr. contre la foi publique	6	2	5	3	4	8	4	8	1	3	3	
Infr. contre les moeurs	2	1	2	2	3	4	3	5	4	15	5	1
Ivresse et alcool		1	5	8	3	2	1		4		1	2
Infr. contre l'autorité publique	1	2	1	5	4	1	3	2	2	2	1	2
Code pénal social	1	1		2	2		2	3	1	7	1	
Protection de la personne	1	2		1	1		1	2	1		1	
Autres lois spéciales	1	1	1	1		1		1	1		1	1
Pratiques commerciales			1				2		1		1	
Protection des revenus publics				2	1	1		1				
Travail	1	1	2	1								
Contravention Code pénal	4											
Législation économique		2							1			1
Carte d'identité		1						1				
Infr. contre la liberté individuelle					1						1	
Autres infractions Code pénal							1					
Exercice illégal de l'autorité publique				1								
Hormones et dopage										1		
Infr. contre la Sécurité de l'Etat		1										
Marchand de sommeil							1					
Sécurité privée			1									
Traite des êtres humains						1						
<b>Sous-total</b>	<b>317</b>	<b>331</b>	<b>307</b>	<b>216</b>	<b>225</b>	<b>269</b>	<b>317</b>	<b>295</b>	<b>277</b>	<b>271</b>	<b>238</b>	<b>140</b>
<b>Contravention règlement policier local</b>		12	10	18	6	11	8	16	21	16	10	2
<b>Sous-total</b>		<b>12</b>	<b>10</b>	<b>18</b>	<b>6</b>	<b>11</b>	<b>8</b>	<b>16</b>	<b>21</b>	<b>16</b>	<b>10</b>	<b>2</b>
<b>Total</b>	<b>317</b>	<b>343</b>	<b>317</b>	<b>234</b>	<b>231</b>	<b>280</b>	<b>325</b>	<b>311</b>	<b>298</b>	<b>287</b>	<b>248</b>	<b>142</b>

FPF/DGR/DRI/BIPOL - Statistiques policières de criminalité (date de clôture: 31/10/2025)

Les données pour les années 2001 jusqu'à 2014 ne sont plus publiées mais restent disponibles sur demande auprès du service BIPOL.

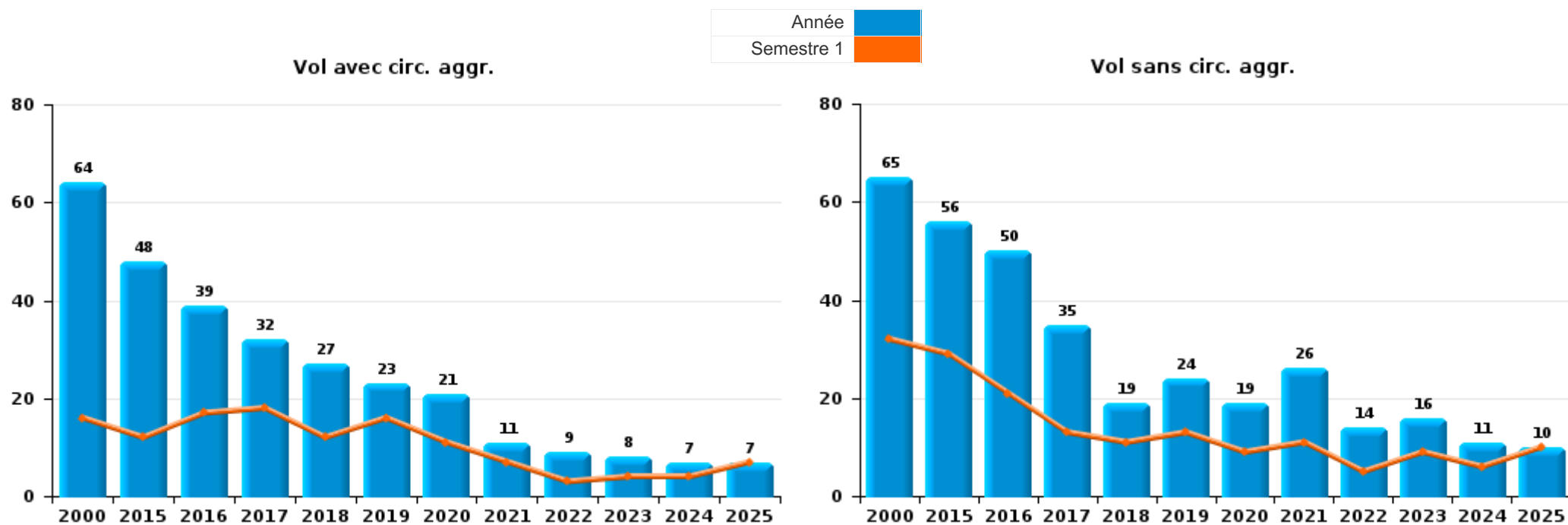
Les données pour 2025 ne concernent que le 1er semestre.



I.1. Catégorie des infractions : Vol et extorsion (top 5 des infractions au niveau national 2024)

Wellen

	2000	2015	2016	2017	2018	2019	2020	2021	2022	2023	2024	2025
Vol sans circ. agr.	65	56	50	35	19	24	19	26	14	16	11	10
Vol avec circ. agr.	64	48	39	32	27	23	21	11	9	8	7	7
Extorsion		1	1	2	1	2	3		5		3	
Vol non spécifié	15											
<b>Total</b>	<b>144</b>	<b>105</b>	<b>90</b>	<b>69</b>	<b>47</b>	<b>49</b>	<b>43</b>	<b>37</b>	<b>28</b>	<b>24</b>	<b>21</b>	<b>17</b>



PPF/DGR/DRI/BIPOL - Statistiques policières de criminalité (date de clôture: 31/10/2025)  
 Les données pour les années 2001 jusqu'à 2014 ne sont plus publiées mais restent disponibles sur demande auprès du service BIPOL.  
 Les données pour 2025 ne concernent que le 1er semestre.



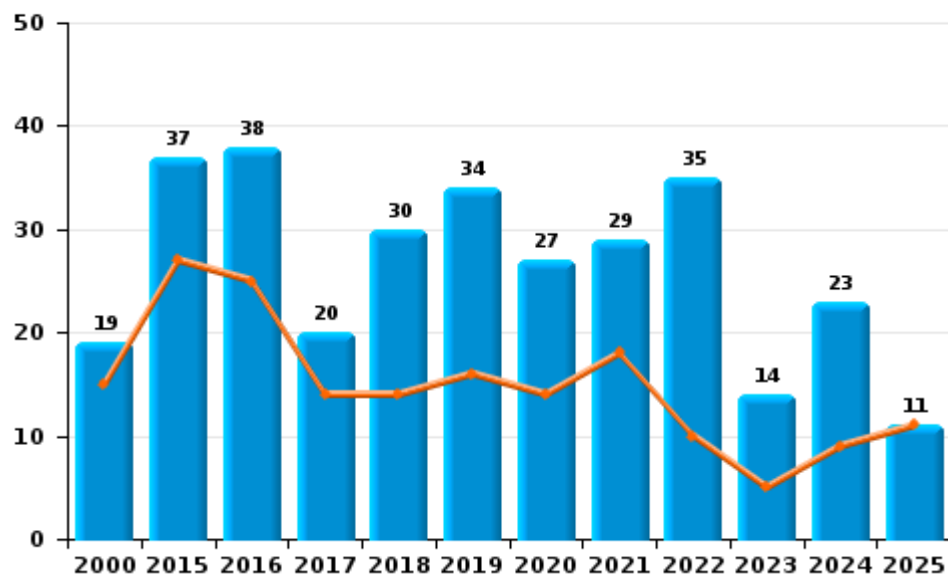
I.2. Catégorie des infractions : Dégradation de la propriété (top 5 des infractions au niveau national 2024)

Wellen

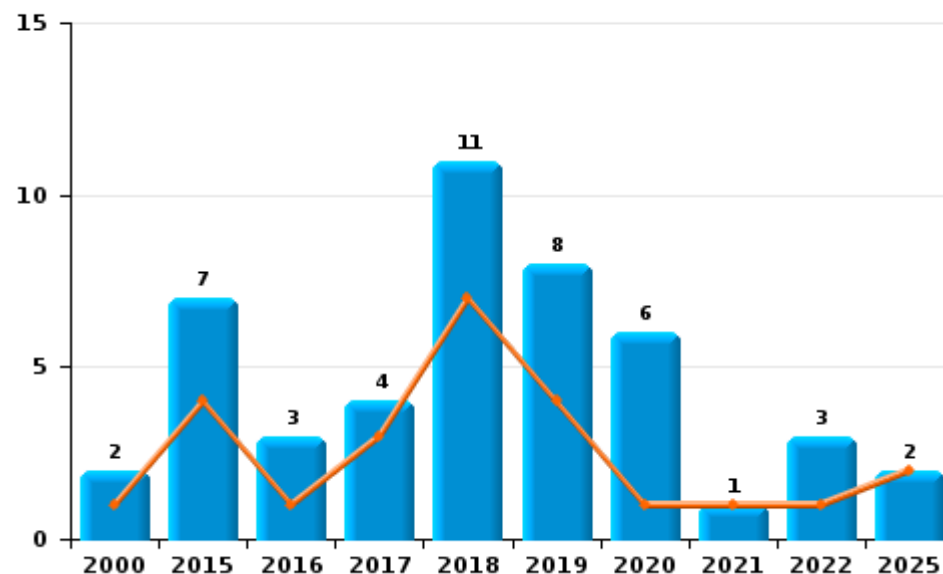
	2000	2015	2016	2017	2018	2019	2020	2021	2022	2023	2024	2025
Vandalisme	19	37	38	20	30	34	27	29	35	14	23	11
Incendie involontaire	1	5	3	4	10	8	4	1	2			2
Destruction, dénaturation, dégradation	9	1	1					1		1		
Incendie volontaire	1	2			1		2		1			
<b>Total</b>	<b>30</b>	<b>45</b>	<b>42</b>	<b>24</b>	<b>41</b>	<b>42</b>	<b>33</b>	<b>31</b>	<b>38</b>	<b>15</b>	<b>23</b>	<b>13</b>

Année ■  
Semestre 1 ■

Vandalisme



Incendie

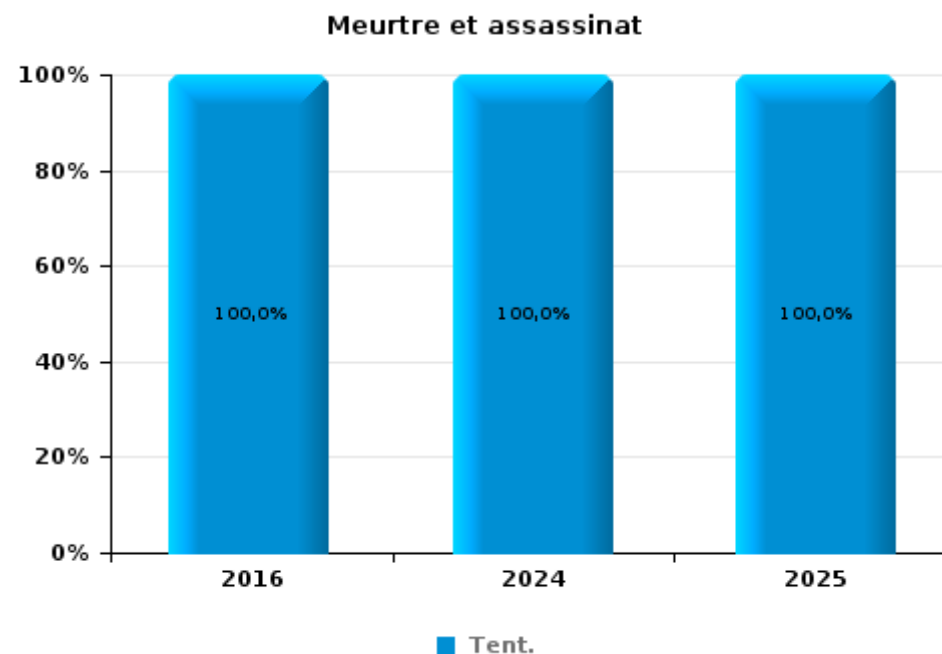
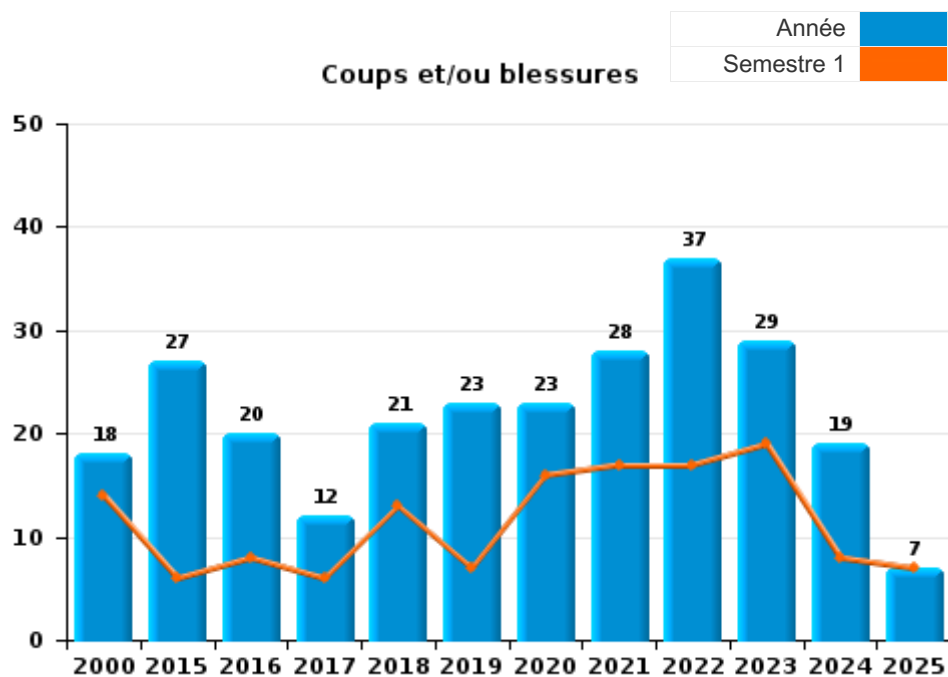




I.3. Catégorie des infractions : Infr. contre l'intégrité physique (top 5 des infractions au niveau national 2024)

Wellen

	2000	2015	2016	2017	2018	2019	2020	2021	2022	2023	2024	2025
Coups et/ou blessures	18	27	20	12	21	23	23	28	37	29	19	7
Autres	3	1		1	2	2	4	4	2	1	3	4
Meurtre et assassinat			1								1	1
<b>Total</b>	<b>21</b>	<b>28</b>	<b>21</b>	<b>13</b>	<b>23</b>	<b>25</b>	<b>27</b>	<b>32</b>	<b>39</b>	<b>30</b>	<b>23</b>	<b>12</b>

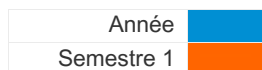




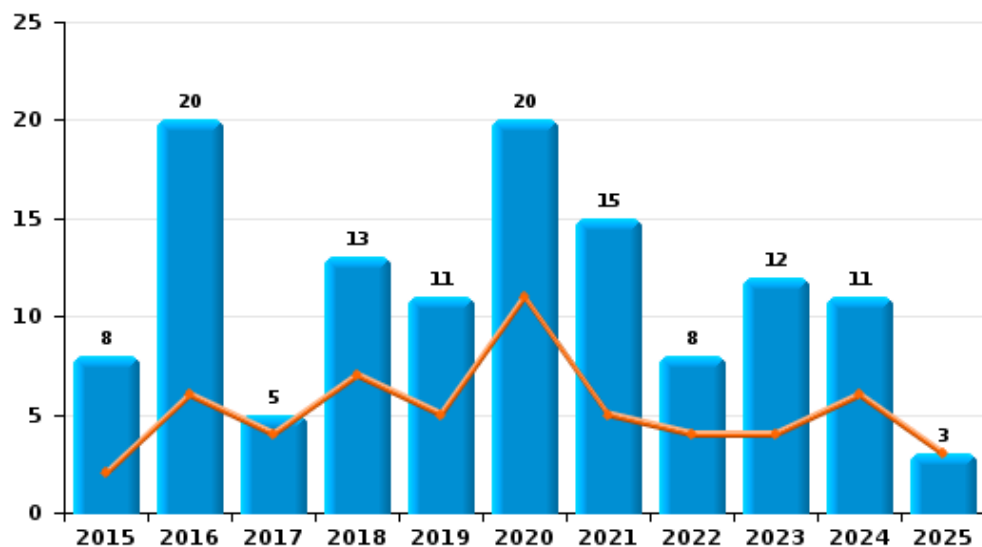
I.4. Catégorie des infractions : Drogues (top 5 des infractions au niveau national 2024)

Wellen

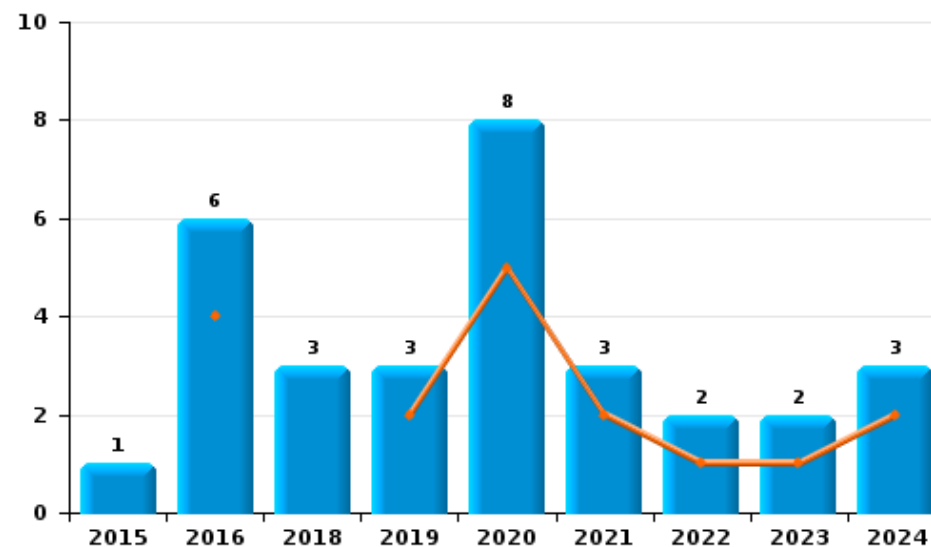
	2000	2015	2016	2017	2018	2019	2020	2021	2022	2023	2024	2025
Détention		8	20	5	13	11	20	15	8	12	11	3
Commerce		1	6		3	3	8	3	2	2	3	
Fabrication		2	3		5	3	1	2			1	1
Usage		2	1	2	1	1	1		1	1		
Autres					1		1					
Importation et exportation	1									1		
<b>Total</b>	<b>1</b>	<b>13</b>	<b>30</b>	<b>7</b>	<b>23</b>	<b>18</b>	<b>31</b>	<b>20</b>	<b>11</b>	<b>16</b>	<b>15</b>	<b>4</b>



Détention



Commerce



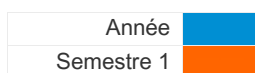
FPF/DGR/DRI/BIPOL - Statistiques policières de criminalité (date de clôture: 31/10/2025)  
 Les données pour les années 2001 jusqu'à 2014 ne sont plus publiées mais restent disponibles sur demande auprès du service BIPOL.  
 Les données pour 2025 ne concernent que le 1er semestre.



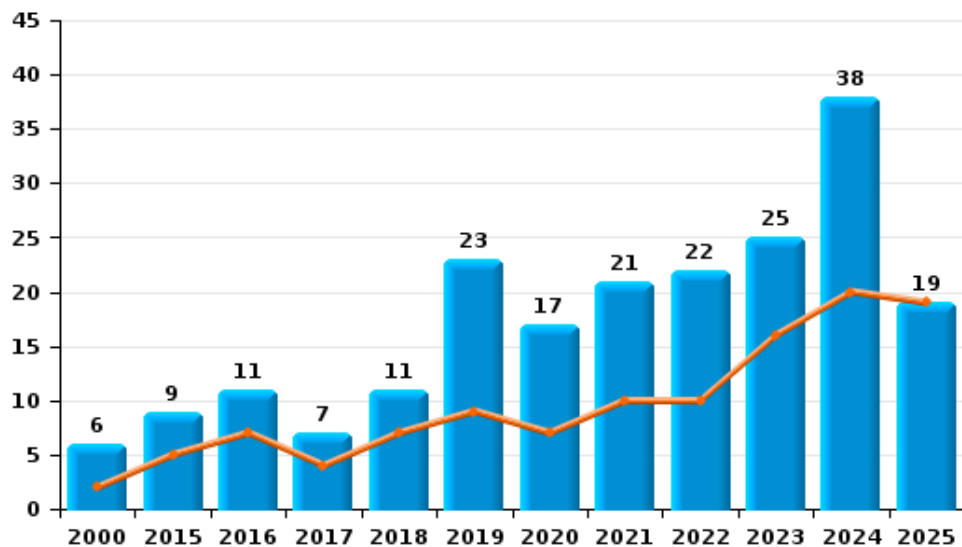
I.5. Catégorie des infractions : Fraude (top 5 des infractions au niveau national 2024)

Wellen

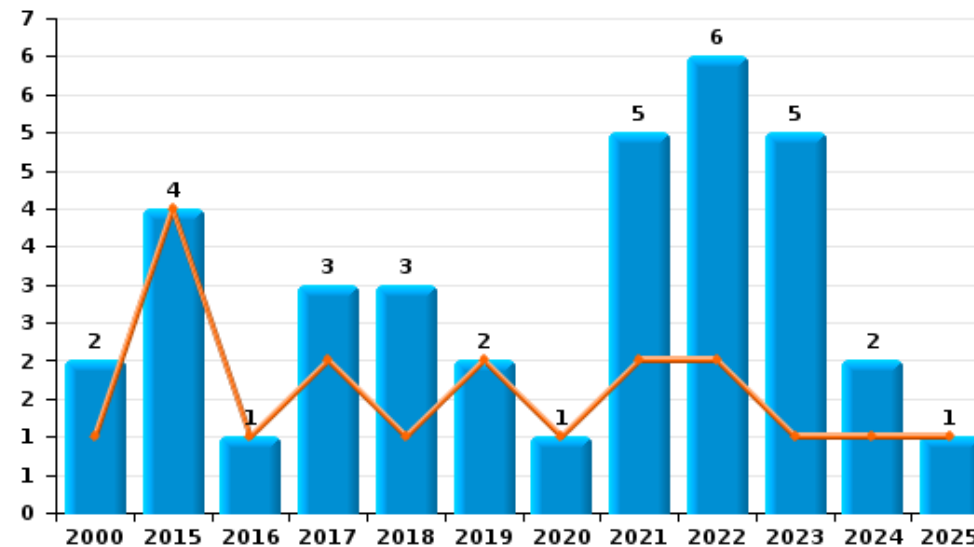
	2000	2015	2016	2017	2018	2019	2020	2021	2022	2023	2024	2025
Escroquerie	6	9	11	7	11	23	17	21	22	25	38	19
Abus de confiance et infr. apparentées	2	4	1	3	3	2	1	5	6	5	2	1
Détournement et destruction frauduleuse	14	1	2					2				
Fraudes: Autres				2		1	1		2		2	
Infr. liées à l'insolvabilité					1					2	1	
Recel			1	1								
Grivèlerie											1	
<b>Total</b>	<b>22</b>	<b>14</b>	<b>15</b>	<b>13</b>	<b>15</b>	<b>26</b>	<b>19</b>	<b>28</b>	<b>30</b>	<b>32</b>	<b>44</b>	<b>20</b>



Escroquerie



Abus de confiance et infr. apparentées



FPF/DGR/DRI/BIPOL - Statistiques policières de criminalité (date de clôture: 31/10/2025)

Les données pour les années 2001 jusqu'à 2014 ne sont plus publiées mais restent disponibles sur demande auprès du service BIPOL.  
Les données pour 2025 ne concernent que le 1er semestre.

# ***STATISTIQUES POLICIERES DE CRIMINALITE***

---

*LIEU DE PERPETRATION: COMMUNE*

**Wellen**

***PARTIE II : FIGURES CRIMINELLES / PHENOMENES***



**Wellen**

**FC Vol moyen de transport**

	2000	2015	2016	2017	2018	2019	2020	2021	2022	2023	2024	2025
Vol de voiture	8	1	4	5		3	1		1			
Vol de moto	1	1	1									
Homejacking	1											
Vol dans les garages			2	1								
Vol de vélomoteur	1			1	1		1	2				
Vol de vélo	8	10	5	10	3	7	3	5	1	1	1	1

**FC Cambriolage**

	2000	2015	2016	2017	2018	2019	2020	2021	2022	2023	2024	2025
Cambriolage dans habitation	54	36	29	17	14	14	7	5	4	4	4	6
Cambriolage ds entreprise ou commerce	10	1	4	1	2	2	3		3	1	1	
Cambriolage ds service public ou bâtiment administ		2		3	2	1	2	1	1	2		
Cambriolage dans bâtiment (total)	62	39	33	21	18	17	12	6	8	7	5	6

**FC Vol autre**

	2000	2015	2016	2017	2018	2019	2020	2021	2022	2023	2024	2025
Vol à main armée	1		1	1				1				
Vol avec violence sans arme	1	1	2	4	2	3	2	2	5		1	
Vol dans ou sur un véhicule	8	8	9	5	7	1	4	2			1	1
Vol d'armes et explosifs	1	2	1	1								
Vol à l'arraché	1	1	1	1								
Vol à la tire	2	4	2	1	1	1						
Vol à l'étagère	3	1		1	1			1	1	1	1	
Vol par ruse			3		1	1	1	1	1			
Vol de métaux		2			1	2	2	1		2		
Vol sur les chantiers		4	1			1						
Home-invasion					1							
Vol d'animaux	2				1	1	1	2	1	1		



Criminalité ICT

	2000	2015	2016	2017	2018	2019	2020	2021	2022	2023	2024	2025
Fraude de cartes de paiements				1		1						
Phishing			1		1	1	4	3		1	1	2
Ransomware					1							

FC Autre

	2000	2015	2016	2017	2018	2019	2020	2021	2022	2023	2024	2025
Violence contre les métiers d'intérêt général		3			1	1				1		
Graffiti			1	1	1		1					
Dégradation de voiture	3	13	13	7	9	14	6	9	12	4	10	6

PH Violence intrafamiliale (VIF)

	2000	2015	2016	2017	2018	2019	2020	2021	2022	2023	2024	2025
VIF: physique, dans le couple	2	11	6	3	7	12	13	15	9	13	7	3
VIF: physique, envers des descendants	1	1	3		1		1	1	1	2	1	
VIF: physique, envers d'autres membres	4	2	4		3	4	1	3	7		3	1
VIF: sexuelle, envers des descendants	1				1							
VIF: psychique, dans le couple	10	11	24	4	3	18	7	11	9	16	8	18
VIF: psychique, envers des descendants								3		1		
VIF: psychique, envers d'autres membres											1	
VIF: économique, dans le couple							1	3	1	1	1	
VIF: économique, envers des descendants										1		
VIF: économique, envers d'autres membres	7							1				

PH Hormones et dopage

	2000	2015	2016	2017	2018	2019	2020	2021	2022	2023	2024	2025
Dopage humain										1		
Engraissement illégal							1					



**PH Drogues**

	2000	2015	2016	2017	2018	2019	2020	2021	2022	2023	2024	2025
Vente de cocaïne			1		2		1				1	
Vente de drogues synthétiques			1		1	2				1	3	
Production de cannabis (culture)		2	1		4	1	1	1				1
Vente-traffic d héroïne			1			1						

**PH Violence dans l'espace public**

	2000	2015	2016	2017	2018	2019	2020	2021	2022	2023	2024	2025
Violence physique (transport public)						1						
Violence physique (voie publique)	3	2	2	2	6	2	5	6	5	2	5	2
Violence physique (autre endroit public)		1							1	2	2	1
Violence physique (endroit accessible au public)	6	2	2	2	2	2	3	1	2		5	1
Violence sexuelle (voie publique)						1		1				1
Violence sexuelle (autre endroit public)											1	
Violence psychique (voie publique)	6	5	2	4	7	2	1	5	8	2	8	3
Violence psychique (autre endroit public)	1								1		1	
Violence psychique (endroit accessible au public)	2	4	1	1	1	2	2	2	4	2	2	2
Vol à main armée (endroit accessible au public)								1				
Vol avec violence sans arme (transport public)						1						
Vol avec violence sans arme (voie publique)							1					
Vol avec violence sans arme (endr. acces. au pub.)			1	1				1	1			

**PH Autre**

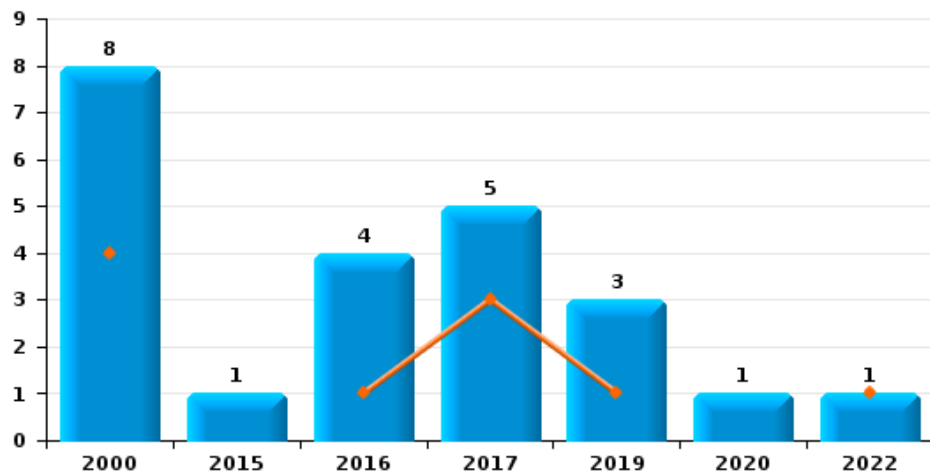
	2000	2015	2016	2017	2018	2019	2020	2021	2022	2023	2024	2025
Faux policiers					1						1	1
Cyberharcèlement		11	3	1	2	3	5	5		4	1	2
Fraude à l'identité	4	1	3	2	1	1	2	3		2	3	6



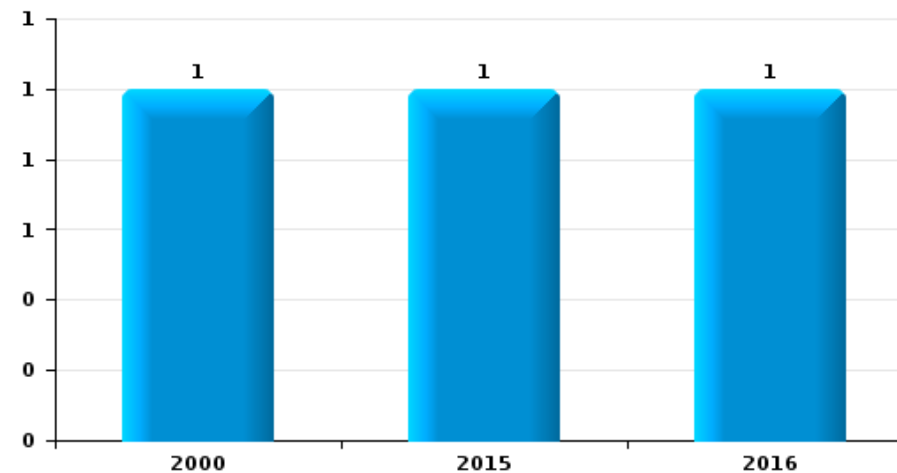
Wellen

Année	<span style="color: blue;">■</span>
Semestre 1	<span style="color: orange;">■</span>

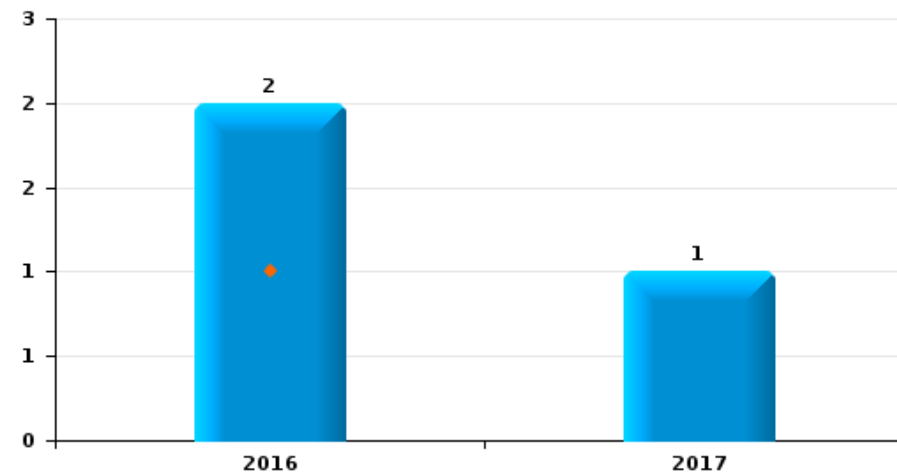
Vol de voiture



Vol de moto



Vol dans les garages

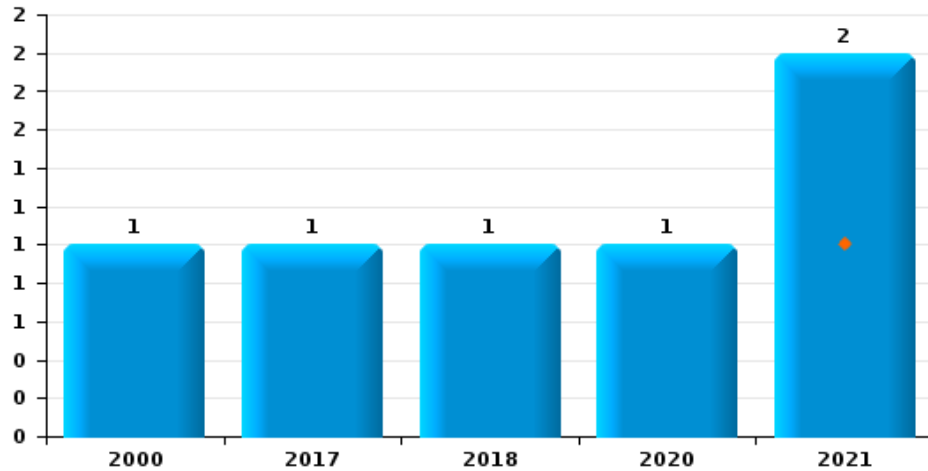




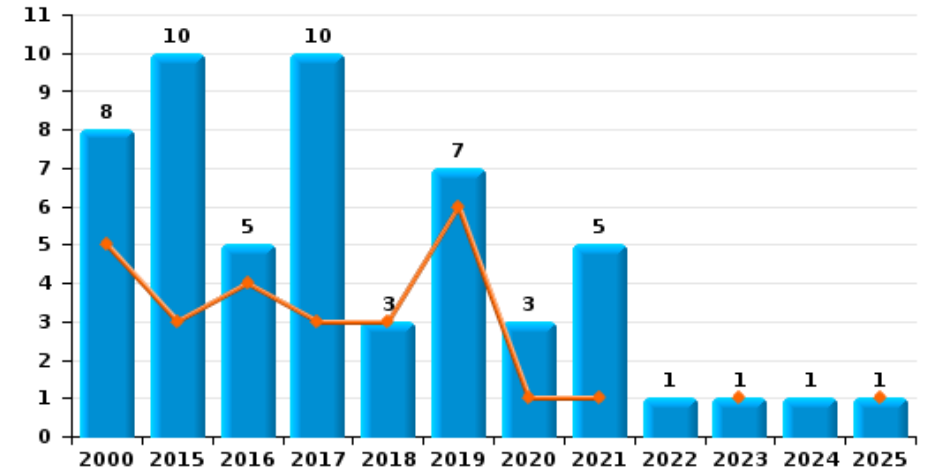
**Wellen**

Année ■  
Semestre 1 ■

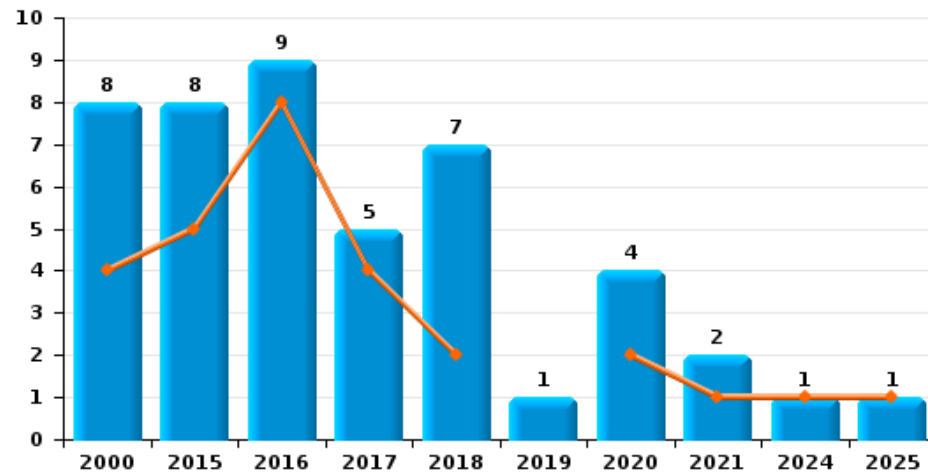
**Vol de vélomoteur**



**Vol de vélo**



**Vol dans ou sur un véhicule**

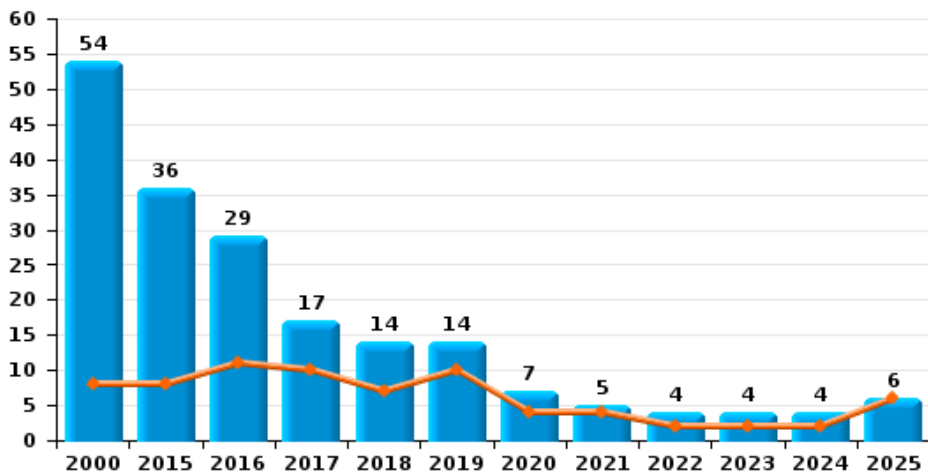




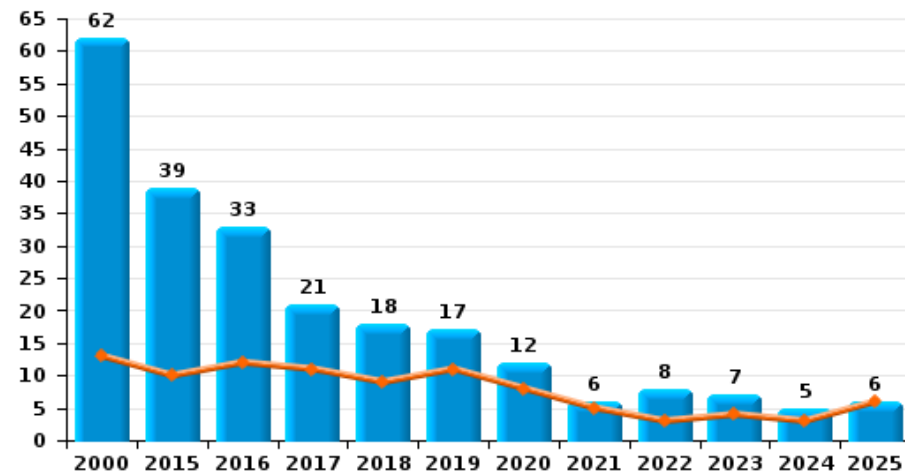
**Wellen**

Année	<span style="color: blue;">■</span>
Semestre 1	<span style="color: orange;">■</span>

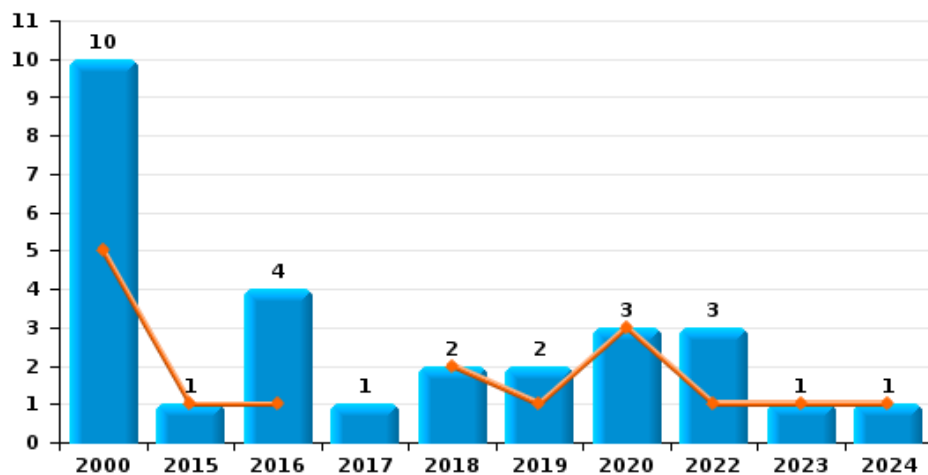
**Cambriolage dans habitation**



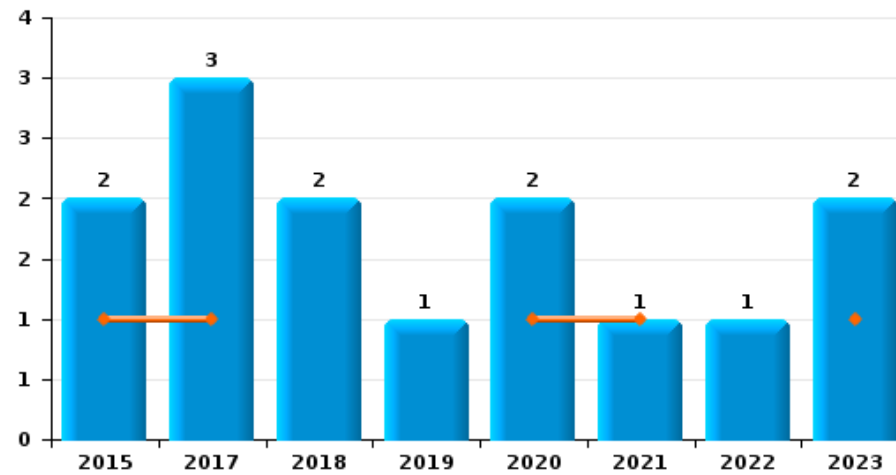
**Cambriolage dans bâtiment (total)**



**Cambriolage ds entreprise ou commerce**

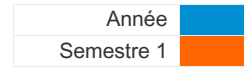


**Cambriolage ds service public ou bâtiment administratif**

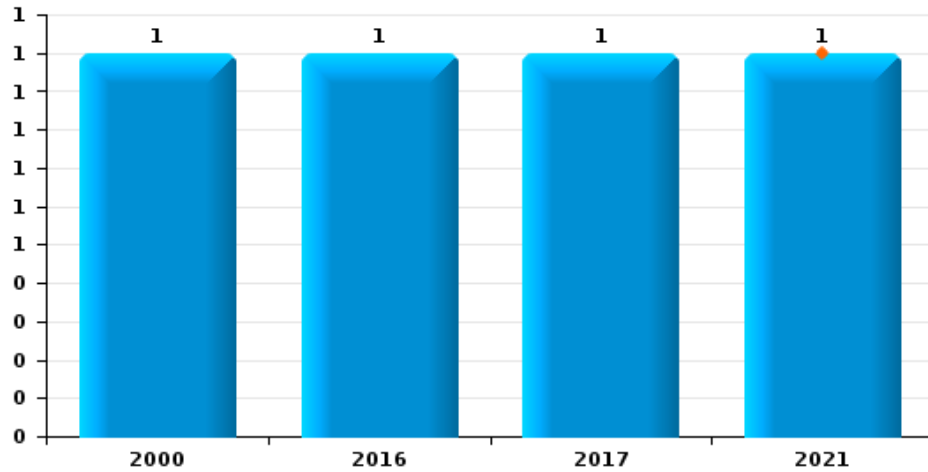




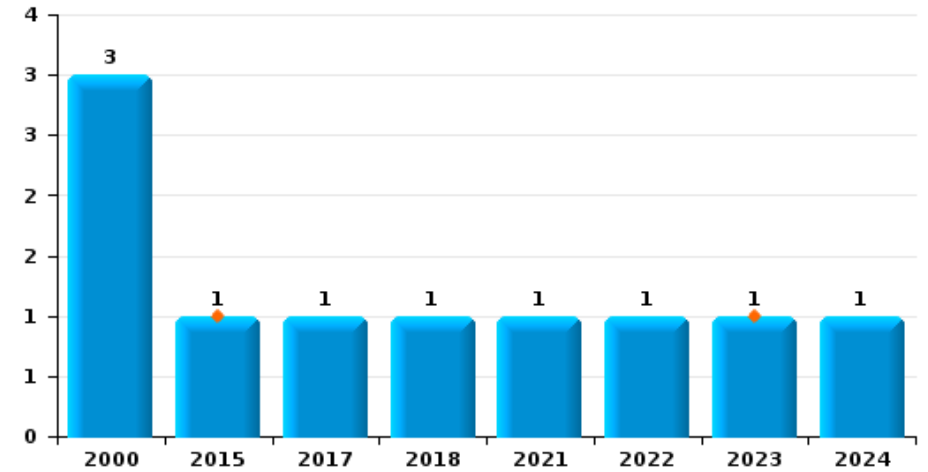
**Wellen**



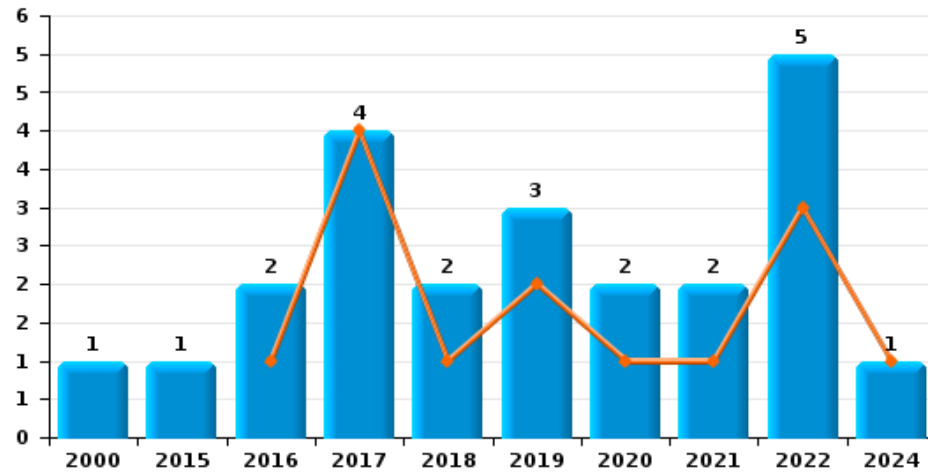
**Vol à main armée**



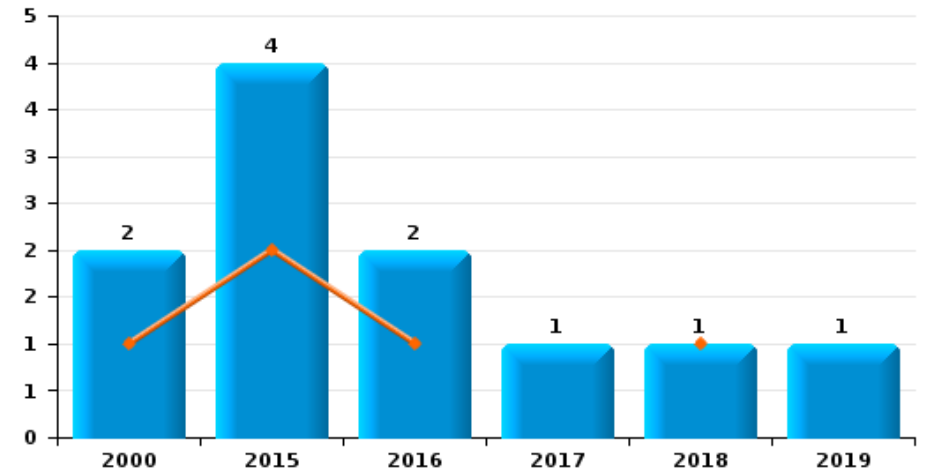
**Vol à l'étalage**



**Vol avec violence sans arme**



**Vol à la tire**

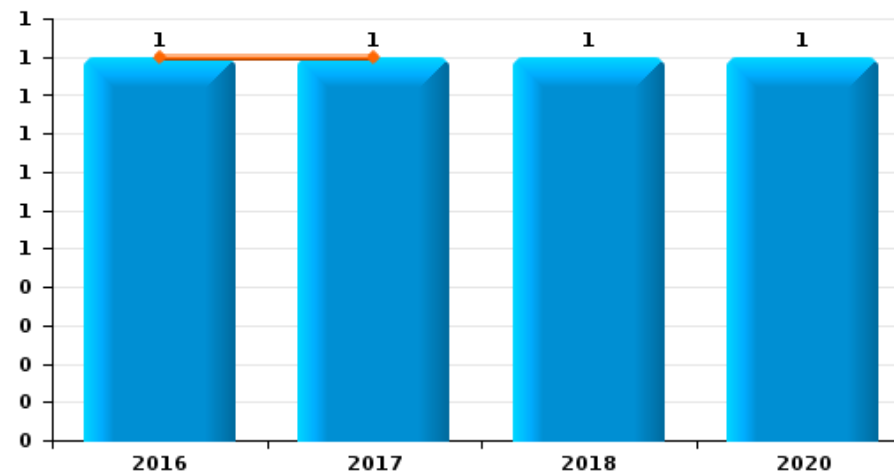




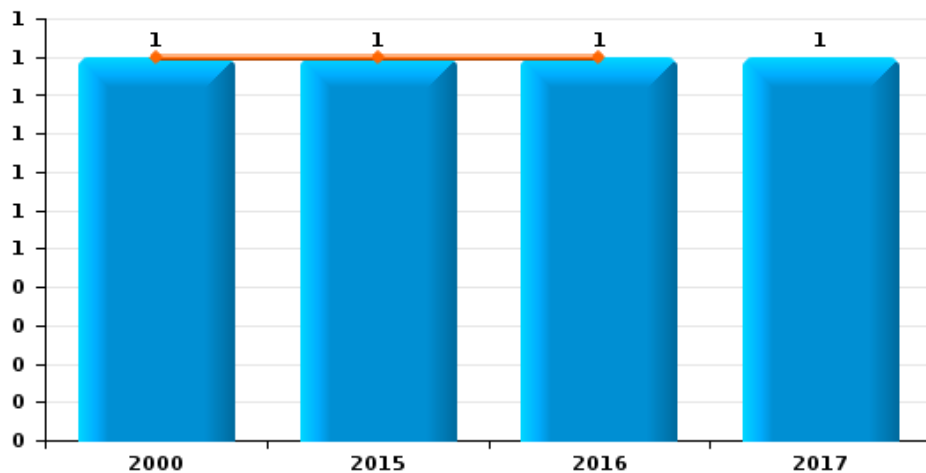
Wellen

Année	<span style="color: blue;">■</span>
Semestre 1	<span style="color: orange;">■</span>

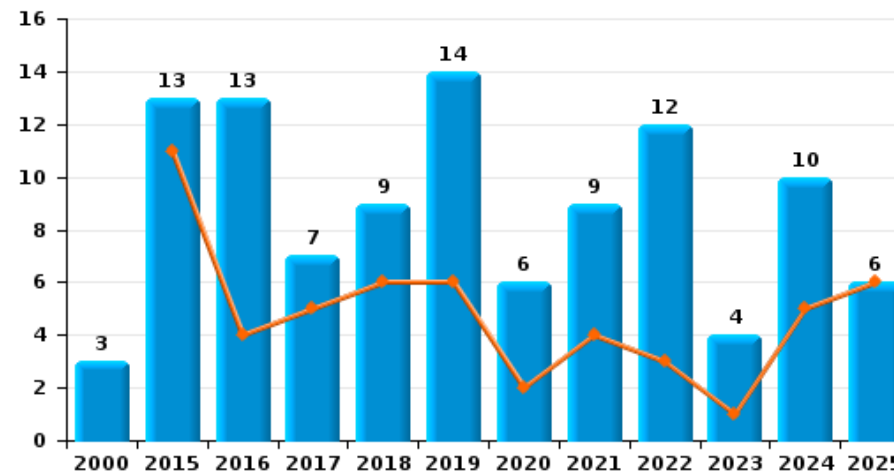
Graffiti



Vol à l'arraché



Dégradation de voiture





Wellen

FC Vol moyen de transport

		2000	2015	2016	2017	2018	2019	2020	2021	2022	2023	2024	2025
Vol de voiture	Trim 1	1			1								
	Trim 2	3		1	2		1			1			
	Trim 3	2	1	2	1		1						
	Trim 4	2		1	1		1	1					
<b>Total</b>		<b>8</b>	<b>1</b>	<b>4</b>	<b>5</b>		<b>3</b>	<b>1</b>		<b>1</b>			
Vol de moto	Trim 4	1	1	1									
<b>Total</b>		<b>1</b>	<b>1</b>	<b>1</b>									
Homejacking	Trim 4	1											
<b>Total</b>		<b>1</b>											
Vol dans les garages	Trim 2			1									
	Trim 4			1	1								
<b>Total</b>				<b>2</b>	<b>1</b>								
Vol de vélomoteur	Trim 1								1				
	Trim 3	1			1	1		1					
	Trim 4								1				
<b>Total</b>		<b>1</b>			<b>1</b>	<b>1</b>		<b>1</b>	<b>2</b>				
Vol de vélo	Trim 1	1		4	1	1	2	1	1		1		
	Trim 2	4	3		2	2	4						1
	Trim 3	1	6		6			1	2	1			
	Trim 4	2	1	1	1		1	1	2			1	
<b>Total</b>		<b>8</b>	<b>10</b>	<b>5</b>	<b>10</b>	<b>3</b>	<b>7</b>	<b>3</b>	<b>5</b>	<b>1</b>	<b>1</b>	<b>1</b>	<b>1</b>



FC Cambriolage

		2000	2015	2016	2017	2018	2019	2020	2021	2022	2023	2024	2025
Cambriolage dans habitation	Trim 1	5	6	6	2	5	6	3	2	2	1	1	3
	Trim 2	3	2	5	8	2	4	1	2		1	1	3
	Trim 3	24	16	7	4	4	1	3	1	1	1	1	
	Trim 4	22	12	11	3	3	3			1	1	1	
<b>Total</b>		<b>54</b>	<b>36</b>	<b>29</b>	<b>17</b>	<b>14</b>	<b>14</b>	<b>7</b>	<b>5</b>	<b>4</b>	<b>4</b>	<b>4</b>	<b>6</b>
Cambriolage ds entreprise ou commerce	Trim 1	1						2				1	
	Trim 2	4	1	1		2	1	1		1	1		
	Trim 3	1			1		1			1			
	Trim 4	4		3						1			
<b>Total</b>		<b>10</b>	<b>1</b>	<b>4</b>	<b>1</b>	<b>2</b>	<b>2</b>	<b>3</b>		<b>3</b>	<b>1</b>	<b>1</b>	
Cambriolage ds service public ou bâtiment administ	Trim 1				1						1		
	Trim 2		1					1	1				
	Trim 3		1				1						
	Trim 4				2	2		1		1	1		
<b>Total</b>			<b>2</b>		<b>3</b>	<b>2</b>	<b>1</b>	<b>2</b>	<b>1</b>	<b>1</b>	<b>2</b>		
Cambriolage dans bâtiment (total)	Trim 1	6	6	6	3	5	6	5	2	2	2	2	3
	Trim 2	7	4	6	8	4	5	3	3	1	2	1	3
	Trim 3	24	17	7	5	4	3	3	1	2	1	1	
	Trim 4	25	12	14	5	5	3	1		3	2	1	
<b>Total</b>		<b>62</b>	<b>39</b>	<b>33</b>	<b>21</b>	<b>18</b>	<b>17</b>	<b>12</b>	<b>6</b>	<b>8</b>	<b>7</b>	<b>5</b>	<b>6</b>



FC Vol autre

		2000	2015	2016	2017	2018	2019	2020	2021	2022	2023	2024	2025
Vol à main armée	Trim 2								1				
	Trim 3			1									
	Trim 4	1		1									
	<b>Total</b>	<b>1</b>		<b>1</b>	<b>1</b>				<b>1</b>				
Vol avec violence sans arme	Trim 1				2		1			1			
	Trim 2			1	2	1	1	1	1	2		1	
	Trim 3					1	1	1	1	2			
	Trim 4	1	1	1									
<b>Total</b>	<b>1</b>	<b>1</b>	<b>2</b>	<b>4</b>	<b>2</b>	<b>3</b>	<b>2</b>	<b>2</b>	<b>5</b>			<b>1</b>	
Vol dans ou sur un véhicule	Trim 1	3	2	5		1		1					
	Trim 2	1	3	3	4	1		1	1			1	1
	Trim 3	2	3		1	1			1				
	Trim 4	2		1		4	1	2					
<b>Total</b>	<b>8</b>	<b>8</b>	<b>9</b>	<b>5</b>	<b>7</b>	<b>1</b>	<b>4</b>	<b>2</b>				<b>1</b>	<b>1</b>
Vol d'armes et explosifs	Trim 1		1										
	Trim 2		1										
	Trim 3	1		1									
	Trim 4				1								
<b>Total</b>	<b>1</b>	<b>2</b>	<b>1</b>	<b>1</b>									
Vol à l'arraché	Trim 1		1										
	Trim 2	1		1									
	Trim 3				1								
<b>Total</b>	<b>1</b>	<b>1</b>	<b>1</b>	<b>1</b>									
Vol à la tire	Trim 1		1			1							
	Trim 2	1	1	1									
	Trim 3	1		1	1								
	Trim 4		2				1						
<b>Total</b>	<b>2</b>	<b>4</b>	<b>2</b>	<b>1</b>	<b>1</b>	<b>1</b>							



FC Vol autre

		2000	2015	2016	2017	2018	2019	2020	2021	2022	2023	2024	2025
Vol à l'étalage	Trim 1										1		
	Trim 2		1										
	Trim 3				1	1				1			
	Trim 4	3							1			1	
	<b>Total</b>	<b>3</b>	<b>1</b>		<b>1</b>	<b>1</b>				<b>1</b>	<b>1</b>	<b>1</b>	<b>1</b>
Vol par ruse	Trim 2			1		1			1	1			
	Trim 4			2			1	1					
	<b>Total</b>			<b>3</b>		<b>1</b>	<b>1</b>	<b>1</b>	<b>1</b>	<b>1</b>			
Vol de métaux	Trim 1		1					1			1		
	Trim 2						1	1			1		
	Trim 3		1										
	Trim 4					1	1		1				
	<b>Total</b>		<b>2</b>			<b>1</b>	<b>2</b>	<b>2</b>	<b>1</b>		<b>2</b>		
Vol sur les chantiers	Trim 2		2				1						
	Trim 3		1										
	Trim 4		1	1									
	<b>Total</b>		<b>4</b>	<b>1</b>			<b>1</b>						
Home-invasion	Trim 3					1							
	<b>Total</b>					<b>1</b>							
Vol d'animaux	Trim 1						1				1		
	Trim 2	1				1		1	1				
	Trim 3									1			
	Trim 4	1							1				
	<b>Total</b>	<b>2</b>				<b>1</b>	<b>1</b>	<b>1</b>	<b>2</b>	<b>1</b>	<b>1</b>		



Criminalité ICT

		2000	2015	2016	2017	2018	2019	2020	2021	2022	2023	2024	2025
Fraude de cartes de paiements	Trim 3						1						
	Trim 4			1									
	<b>Total</b>			1		1							
Phishing	Trim 1							1	1				
	Trim 2		1					1	1				2
	Trim 3				1	1	2				1		
	Trim 4								1			1	
<b>Total</b>			1		1	1	4	3		1	1	2	
Ransomware	Trim 3				1								
	<b>Total</b>				1								



FC Autre

		2000	2015	2016	2017	2018	2019	2020	2021	2022	2023	2024	2025
Violence contre les métiers d'intérêt général	Trim 1					1							
	Trim 2		1								1		
	Trim 3		2				1						
	<b>Total</b>		<b>3</b>			<b>1</b>	<b>1</b>				<b>1</b>		
Graffiti	Trim 1			1									
	Trim 2				1								
	Trim 3					1		1					
	<b>Total</b>			<b>1</b>	<b>1</b>	<b>1</b>		<b>1</b>					
Dégradation de voiture	Trim 1		4	2		3	3		1			2	2
	Trim 2		7	2	5	3	3	2	3	3	1	3	4
	Trim 3	1		2	1	3	5	1	3	4	1	1	
	Trim 4	2	2	7	1		3	3	2	5	2	4	
	<b>Total</b>	<b>3</b>	<b>13</b>	<b>13</b>	<b>7</b>	<b>9</b>	<b>14</b>	<b>6</b>	<b>9</b>	<b>12</b>	<b>4</b>	<b>10</b>	<b>6</b>



PH Violence intrafamiliale (VIF)

		2000	2015	2016	2017	2018	2019	2020	2021	2022	2023	2024	2025
VIF: physique, dans le couple	Trim 1		1	1	3	2	2	4	3	2	4	2	1
	Trim 2	1	1	1		3	1	6	6	2	5	1	2
	Trim 3	1	5	2		1	5	3	3	4	1		
	Trim 4		4	2		1	4		3	1	3	4	
	<b>Total</b>	<b>2</b>	<b>11</b>	<b>6</b>	<b>3</b>	<b>7</b>	<b>12</b>	<b>13</b>	<b>15</b>	<b>9</b>	<b>13</b>	<b>7</b>	<b>3</b>
VIF: physique, envers des descendants	Trim 1											1	
	Trim 2	1				1			1	1			
	Trim 3		1	1							1		
	Trim 4			2				1			1		
	<b>Total</b>	<b>1</b>	<b>1</b>	<b>3</b>		<b>1</b>		<b>1</b>	<b>1</b>	<b>1</b>	<b>2</b>	<b>1</b>	
VIF: physique, envers d'autres membres	Trim 1			1		2						2	1
	Trim 2	3		2			4		1	4			
	Trim 3		1			1			2	3		1	
	Trim 4	1	1	1				1					
	<b>Total</b>	<b>4</b>	<b>2</b>	<b>4</b>		<b>3</b>	<b>4</b>	<b>1</b>	<b>3</b>	<b>7</b>		<b>3</b>	<b>1</b>
VIF: sexuelle, envers des descendants	Trim 3					1							
	Trim 4	1											
	<b>Total</b>	<b>1</b>				<b>1</b>							
VIF: psychique, dans le couple	Trim 1	4	1	7	2	1		5	1	3	8	1	7
	Trim 2	1	6	4	2	1			3	2	5	2	11
	Trim 3	2	1	5			9		4	2	2	1	
	Trim 4	3	3	8		1	9	2	3	2	1	4	
	<b>Total</b>	<b>10</b>	<b>11</b>	<b>24</b>	<b>4</b>	<b>3</b>	<b>18</b>	<b>7</b>	<b>11</b>	<b>9</b>	<b>16</b>	<b>8</b>	<b>18</b>
VIF: psychique, envers des descendants	Trim 1								1				
	Trim 2								1				
	Trim 4								1		1		
	<b>Total</b>								<b>3</b>		<b>1</b>		



PH Violence intrafamiliale (VIF)

		2000	2015	2016	2017	2018	2019	2020	2021	2022	2023	2024	2025
VIF: psychique, envers d'autres membres	Trim 1											1	
	Total											1	
VIF: économique, dans le couple	Trim 2								2				
	Trim 3								1			1	
	Trim 4							1		1	1		
	Total							1	3	1	1	1	
VIF: économique, envers des descendants	Trim 4										1		
	Total										1		
VIF: économique, envers d'autres membres	Trim 1	2							1				
	Trim 2	3											
	Trim 4	2											
	Total	7							1				



PH Hormones et dopage

		2000	2015	2016	2017	2018	2019	2020	2021	2022	2023	2024	2025
<b>Dopage humain</b>	<b>Trim 2</b>										1		
	<b>Total</b>										<b>1</b>		
<b>Engraissement illégal</b>	<b>Trim 4</b>							1					
	<b>Total</b>							<b>1</b>					



PH Drogues

		2000	2015	2016	2017	2018	2019	2020	2021	2022	2023	2024	2025
Vente de cocaïne	Trim 1											1	
	Trim 2			1									
	Trim 3					2		1					
	<b>Total</b>			<b>1</b>		<b>2</b>		<b>1</b>				<b>1</b>	
Vente de drogues synthétiques	Trim 1											2	
	Trim 2						2				1		
	Trim 3			1		1							
	Trim 4											1	
	<b>Total</b>			<b>1</b>		<b>1</b>	<b>2</b>				<b>1</b>	<b>3</b>	
Production de cannabis (culture)	Trim 1		1										
	Trim 2					1	1		1				1
	Trim 3		1	1		2		1					
	Trim 4					1							
	<b>Total</b>		<b>2</b>	<b>1</b>		<b>4</b>	<b>1</b>	<b>1</b>	<b>1</b>				<b>1</b>
Vente-traffic d héroïne	Trim 2			1			1						
<b>Total</b>			<b>1</b>			<b>1</b>							



PH Violence dans l'espace public

		2000	2015	2016	2017	2018	2019	2020	2021	2022	2023	2024	2025
Violence physique (transport public)	Trim 3						1						
	<b>Total</b>						<b>1</b>						
Violence physique (voie publique)	Trim 1				1	3	1	5	2	1		1	1
	Trim 2	1		1			1		2	2	2	1	1
	Trim 3	2		1		2			2	1		2	
	Trim 4		2		1	1				1		1	
	<b>Total</b>	<b>3</b>	<b>2</b>	<b>2</b>	<b>2</b>	<b>6</b>	<b>2</b>	<b>5</b>	<b>6</b>	<b>5</b>	<b>2</b>	<b>5</b>	<b>2</b>
Violence physique (autre endroit public)	Trim 1									1			
	Trim 2										1	1	1
	Trim 3										1	1	
	Trim 4		1										
	<b>Total</b>		<b>1</b>							<b>1</b>	<b>2</b>	<b>2</b>	<b>1</b>
Violence physique (endroit accessible au public)	Trim 1	2										2	1
	Trim 2	4		1									
	Trim 3		1		2		1	2				1	
	Trim 4		1	1		2	1	1	1	2		2	
	<b>Total</b>	<b>6</b>	<b>2</b>	<b>2</b>	<b>2</b>	<b>2</b>	<b>2</b>	<b>3</b>	<b>1</b>	<b>2</b>		<b>5</b>	<b>1</b>
Violence sexuelle (voie publique)	Trim 1											1	
	Trim 2								1				
	Trim 4						1						
	<b>Total</b>						<b>1</b>		<b>1</b>			<b>1</b>	
Violence sexuelle (autre endroit public)	Trim 2											1	
<b>Total</b>												<b>1</b>	
Violence psychique (voie publique)	Trim 1	2			1	3		1	3	2		1	
	Trim 2	3	1			1			1	3		1	3
	Trim 3	1	3	2	1	2	1		1		2	2	
	Trim 4		1		2	1	1			3		4	
	<b>Total</b>	<b>6</b>	<b>5</b>	<b>2</b>	<b>4</b>	<b>7</b>	<b>2</b>	<b>1</b>	<b>5</b>	<b>8</b>	<b>2</b>	<b>8</b>	<b>3</b>



PH Violence dans l'espace public

		2000	2015	2016	2017	2018	2019	2020	2021	2022	2023	2024	2025
Violence psychique (autre endroit public)	Trim 2	1										1	
	Trim 4									1			
	<b>Total</b>	<b>1</b>								<b>1</b>		<b>1</b>	
Violence psychique (endroit accessible au public)	Trim 1	1	2	1					2			1	1
	Trim 2		1					1			2		1
	Trim 3	1	1		1	1	1	1		2		1	
	Trim 4						1			2			
<b>Total</b>	<b>2</b>	<b>4</b>	<b>1</b>	<b>1</b>	<b>1</b>	<b>2</b>	<b>2</b>	<b>2</b>	<b>2</b>	<b>4</b>	<b>2</b>	<b>2</b>	<b>2</b>
Vol à main armée (endroit accessible au public)	Trim 2								1				
<b>Total</b>									<b>1</b>				
Vol avec violence sans arme (transport public)	Trim 3						1						
<b>Total</b>							<b>1</b>						
Vol avec violence sans arme (voie publique)	Trim 2							1					
<b>Total</b>								<b>1</b>					
Vol avec violence sans arme (endr. acces. au pub.)	Trim 2			1	1								
	Trim 3								1	1			
<b>Total</b>			<b>1</b>	<b>1</b>					<b>1</b>	<b>1</b>			



PH Autre

		2000	2015	2016	2017	2018	2019	2020	2021	2022	2023	2024	2025
Faux policiers	Trim 2												1
	Trim 3				1							1	
	<b>Total</b>				<b>1</b>							<b>1</b>	<b>1</b>
Cyberharcèlement	Trim 1		5	1	1		2	1	1		2		1
	Trim 2		2	2				1	2				1
	Trim 3		1			1		3	1		1	1	
	Trim 4		3			1	1		1		1		
	<b>Total</b>		<b>11</b>	<b>3</b>	<b>1</b>	<b>2</b>	<b>3</b>	<b>5</b>	<b>5</b>			<b>4</b>	<b>1</b>
Fraude à l'identité	Trim 1		1	2	1		1	1			2	1	5
	Trim 2	4		1		1			1				1
	Trim 3				1				1			1	
	Trim 4							1	1			1	
	<b>Total</b>	<b>4</b>	<b>1</b>	<b>3</b>	<b>2</b>	<b>1</b>	<b>1</b>	<b>2</b>	<b>3</b>			<b>2</b>	<b>3</b>



**Wellen**

**2024**

**FC Vol moyen de transport**

	Déc	Total
Vol de vélo	1	1

**FC Cambriolage**

	Fév	Mar	Juin	Sep	Nov	Total
Cambriolage dans habitation		1	1	1	1	4
Cambriolage ds entreprise ou commerce	1					1
Cambriolage dans bâtiment (total)	1	1	1	1	1	5

**FC Vol autre**

	Avr	Nov	Total
Vol avec violence sans arme	1		1
Vol dans ou sur un véhicule	1		1
Vol à l'étalage		1	1

**Criminalité ICT**

	Oct	Total
Phishing	1	1

**FC Autre**

	Jan	Fév	Mai	Juin	Août	Oct	Nov	Déc	Total
Dégradation de voiture	1	1	1	2	1	1	2	1	10



### PH Violence intrafamiliale (VIF)

	Jan	Fév	Mar	Avr	Mai	Août	Sep	Oct	Nov	Déc	Total
VIF: physique, dans le couple	1		1		1			1	2	1	7
VIF: physique, envers des descendants		1									1
VIF: physique, envers d'autres membres	1		1				1				3
VIF: psychique, dans le couple	1			1	1	1			1	3	8
VIF: psychique, envers d'autres membres	1										1
VIF: économique, dans le couple						1					1

### PH Drogues

	Jan	Oct	Total
Vente de cocaïne	1		1
Vente de drogues synthétiques	2	1	3

### PH Violence dans l'espace public

	Jan	Fév	Mar	Avr	Juin	Juil	Août	Sep	Nov	Déc	Total
Violence physique (voie publique)			1		1		2		1		5
Violence physique (autre endroit public)				1		1					2
Violence physique (endroit accessible au public)			2			1			1	1	5
Violence sexuelle (voie publique)	1										1
Violence sexuelle (autre endroit public)					1						1
Violence psychique (voie publique)		1			1		1	1	1	3	8
Violence psychique (autre endroit public)					1						1
Violence psychique (endroit accessible au public)	1					1					2

**PH Autre**

	Fév	Août	Sep	Déc	Total
Faux policiers		1			1
Cyberharcèlement			1		1
Fraude à l'identité	1	1		1	3



2025

**FC Vol moyen de transport**

	Mai	Total
Vol de vélo	1	1

**FC Cambriolage**

	Jan	Fév	Mar	Avr	Mai	Juin	Total
Cambriolage dans habitation	1	1	1	1	1	1	6
Cambriolage dans bâtiment (total)	1	1	1	1	1	1	6

**FC Vol autre**

	Mai	Total
Vol dans ou sur un véhicule	1	1

**Criminalité ICT**

	Avr	Mai	Total
Phishing	1	1	2

**FC Autre**

	Jan	Mar	Avr	Mai	Total
Dégradation de voiture	1	1	3	1	6

**PH Violence intrafamiliale (VIF)**

	Jan	Fév	Mar	Avr	Mai	Juin	Total
VIF: physique, dans le couple			1		1	1	3
VIF: physique, envers d'autres membres		1					1
VIF: psychique, dans le couple	4	1	2	4	5	2	18



### PH Drogues

	Mai	Total
Production de cannabis (culture)	1	1

### PH Violence dans l'espace public

	Jan	Mar	Avr	Mai	Juin	Total
Violence physique (voie publique)	1			1		2
Violence physique (autre endroit public)					1	1
Violence physique (endroit accessible au public)		1				1
Violence psychique (voie publique)			2	1		3
Violence psychique (endroit accessible au public)		1			1	2

### PH Autre

	Jan	Fév	Mar	Avr	Juin	Total
Faux policiers				1		1
Cyberharcèlement		1			1	2
Fraude à l'identité	2	1	2	1		6

# ***STATISTIQUES POLICIERES DE CRIMINALITE***

---

*LIEU DE PERPETRATION: COMMUNE*

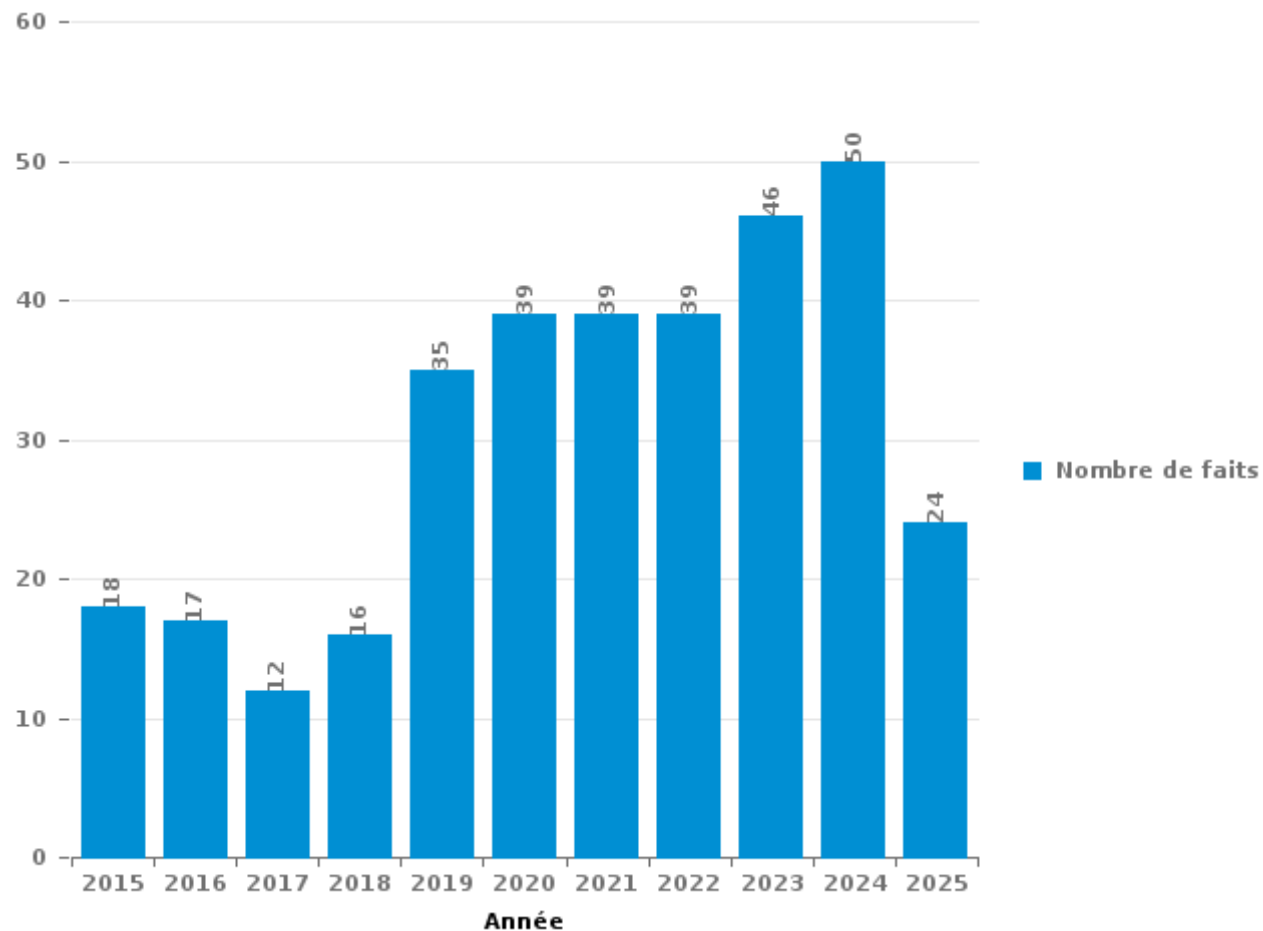
**Wellen**

***PARTIE III : ICT***



**Wellen**

Nombre total de délits avec un élément ICT/online, depuis 2015





Criminalité ICT/online au sens strict

Infractions (exhaustif)

	2015	2016	2017	2018	2019	2020	2021	2022	2023	2024	2025
Criminalité informatique: Faux en informatique:	1					1			2	6	1
Criminalité informatique: Fraude informatique:		4	3	2	8	14	18	15	16	16	7
Criminalité informatique: Hacking:		3	2	2	2	4	1	1	5	1	2
Criminalité informatique: Sabotage:		1		2							
Infr. contre autres valeurs morales et sentiments: Violation de communication par particulier:			1								
<b>Total:</b>	<b>1</b>	<b>8</b>	<b>6</b>	<b>6</b>	<b>10</b>	<b>19</b>	<b>19</b>	<b>16</b>	<b>23</b>	<b>23</b>	<b>10</b>

Figures criminelles (à considérer spécifiquement – ne pas additionner avec d'autres éléments – risque de double comptage!)

	2016	2017	2018	2019	2020	2021	2023	2024	2025
Fraude de cartes de paiements		1		1					
Phishing	1		1	1	4	3	1	1	2
Ransomware			1						



## Criminalité ICT/online au sens large

Infractions (uniquement si code-fait existe)

	2015	2016	2017	2018	2019	2020	2021	2022	2023	2024	2025
Fraude: Escroquerie: Fraude par internet	5	8	5	10	21	17	21	21	22	32	17
Infr. contre les moeurs: Grooming (contact par ICT avec mineur < 16 ans):				1				1			
Infr. contre les moeurs: Voyeurisme: Diffusion enregistrement nudité ou intimité								1			
<b>Total:</b>	<b>5</b>	<b>8</b>	<b>5</b>	<b>11</b>	<b>21</b>	<b>17</b>	<b>21</b>	<b>23</b>	<b>22</b>	<b>32</b>	<b>17</b>

Figures criminelles (à considérer spécifiquement – ne pas additionner avec d'autres éléments – risque de double comptage!)

	2015	2016	2017	2018	2019	2020	2021	2023	2024	2025
Cyberharcèlement	11	3	1	2	3	5	5	4	1	2

# ***STATISTIQUES POLICIERES DE CRIMINALITE***

---

*LIEU DE PERPETRATION: COMMUNE*

**Wellen**

***PARTIE IV : DESTINATION LIEU***



**Wellen**

**Vol et extorsion**

	2000	2015	2016	2017	2018	2019	2020	2021	2022	2023	2024	2025
Habitation: maison	59	41	26	18	13	18	8	6	10	7	3	5
Voie publique	16	10	19	12	8	7	7	1	1		2	3
Inconnue	15	11	6	4	3	2	5	2	2	1	3	2
Habitation: dépendances	8	4	5	3	5	5	4	4	2	2	1	
Magasin	10	3	5	4	3	1	1	4	3	1	2	1
Terrain	3	3	2	1	3	1	4	4	3	1	1	1
Habitation: appartement		2	7	3	2		2	4	1	1	2	2
Habitation: non précisée	2	3	4	5		3		2	1	2	3	1
Habitation: allée	6	2	3	5		1	3	1			2	1
Parking	7	3	2	3		1	2	1				
Entreprise	6	2		3	2	1			1	2		
Horeca	5	1	1			1	1	2	2			
Culture et loisirs	4	2			1	2		1				
Infrastructure sportive		4	1	3			1					1
Service public		2		2			2		1	2		
Edifice religieux / lieu du culte		1		1	1	2		1		1		
Habitation: autre		2	1		1	1	1		1			
Habitation: garage	1		2	1			1	2				
Arrêt de bus / tram			1		2	1	1			1		
Autre		2	1		1	1				1		
Chantier		4	1			1						
Institution d'enseignement		1		1	1							
Emplacement de vélo								2				
Maison de repos										2		
Médecin / dentiste / pharmacien					1						1	
Moyen de transport: voiture	1	1										
Service			2									
Banque / institution financière			1									
Cimetière											1	
Moyen de transport: autre		1										
Stade	1											
<b>Total</b>	<b>144</b>	<b>105</b>	<b>90</b>	<b>69</b>	<b>47</b>	<b>49</b>	<b>43</b>	<b>37</b>	<b>28</b>	<b>24</b>	<b>21</b>	<b>17</b>

FPF/DGR/DRI/BIPOL - Statistiques policières de criminalité (date de clôture: 31/10/2025)

Les données pour les années 2001 jusqu'à 2014 ne sont plus publiées mais restent disponibles sur demande auprès du service BIPOL.

Les données pour 2025 ne concernent que le 1er semestre.



Wellen

Dégradation de la propriété

	2000	2015	2016	2017	2018	2019	2020	2021	2022	2023	2024	2025
Habitation: résidence principale	8	8	5	7	11	8	6	12	15	3	5	5
Voie publique	5	5	15	6	7	7	6	3	9	2	6	2
Terrain	1	6	6	1	4	2	4	2	6	1	3	1
Parking	3	6	3		1	4	1	2	1	1	3	1
Habitation: jardin	1	1		1	7	3	5	2		2	2	
Habitation: non précisée		5			3	3	3	3			1	
Habitation: allée	1	3	3	2		2		2	1	1		2
Inconnue		2	1	1	3	1	2	2	2	1	1	1
Habitation: dépendances	3	1	2		1	3			1			1
Autre			3		1				2	1		
Culture et loisirs	1		1			3	1	1				
Edifice religieux / lieu du culte	2			1				2	1			
Entreprise	1	1	1	1	1							
Habitation: garage						3						1
Horeca		2	1			1						
Magasin	3									1		
Moyen de transport: voiture	1	1		2								
Arrêt de bus / tram			1		1		1					
Institution d'enseignement				1		1	1					
Bâtiment administratif		1										1
Cimetière		1					1					
Habitation: résidence secondaire					1		1					
Aéroport		1										
Chantier										1		
Emplacement de vélo										1		
Infrastructure sportive		1										
Moyen de transport: autre				1								
Service public							1					
Stade						1						
<b>Total</b>	<b>30</b>	<b>45</b>	<b>42</b>	<b>24</b>	<b>41</b>	<b>42</b>	<b>33</b>	<b>31</b>	<b>38</b>	<b>15</b>	<b>23</b>	<b>13</b>

FPF/DGR/DRI/BIPOL - Statistiques policières de criminalité (date de clôture: 31/10/2025)  
 Les données pour les années 2001 jusqu'à 2014 ne sont plus publiées mais restent disponibles sur demande auprès du service BIPOL.  
 Les données pour 2025 ne concernent que le 1er semestre.



Wellen

Infractions contre l'intégrité physique

	2000	2015	2016	2017	2018	2019	2020	2021	2022	2023	2024	2025
Habitation	8	21	11	7	12	16	13	20	27	20	9	4
Voie publique	4	4	2	2	6	4	6	6	5	4	6	2
Inconnue	1		4			2	2	1	1	4		2
Habitation: allée	2		1	1				3		2	1	1
Habitation: jardin				1	1		1	1	2		1	1
Infrastructure sportive		1		1			2				3	
Horeca	2		1		1				1		1	
Terrain				1			1	1	1		1	1
Parking			1		2				1		1	
Entreprise			1		1	1						
Culture et loisirs	1	1										
Institution d'enseignement		1							1			
Stade	2											
Arrêt de bus / tram						1						
Autre						1						
Banque / institution financière												1
Bâtiment administratif							1					
Magasin	1											
Service public							1					
<b>Total</b>	<b>21</b>	<b>28</b>	<b>21</b>	<b>13</b>	<b>23</b>	<b>25</b>	<b>27</b>	<b>32</b>	<b>39</b>	<b>30</b>	<b>23</b>	<b>12</b>

FPF/DGR/DRI/BIPOL - Statistiques policières de criminalité (date de clôture: 31/10/2025)

Les données pour les années 2001 jusqu'à 2014 ne sont plus publiées mais restent disponibles sur demande auprès du service BIPOL.

Les données pour 2025 ne concernent que le 1er semestre.

# ***STATISTIQUES POLICIERES DE CRIMINALITE***

---

*LIEU DE PERPETRATION: COMMUNE*

**Wellen**

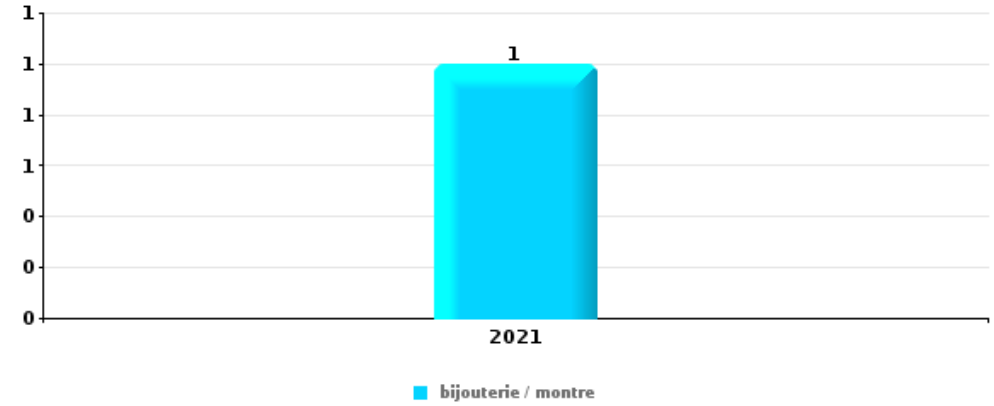
***PARTIE V : OBJETS ET MOYENS DE TRANSPORT***



**Wellen**

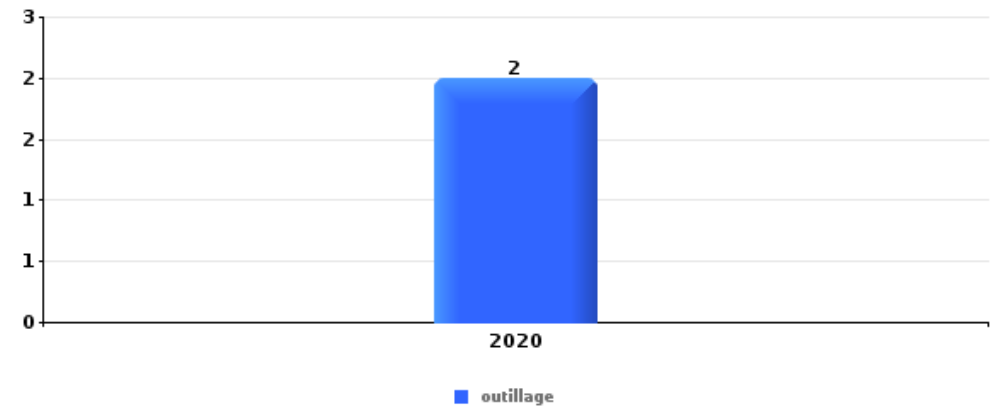
**Vol à main armée**

Top 5 Objets volés (sbd nombre de faits)		2020	2021	2022	2023	2024	2025
1	bijouterie / montre		1				



**Vol dans ou sur un véhicule**

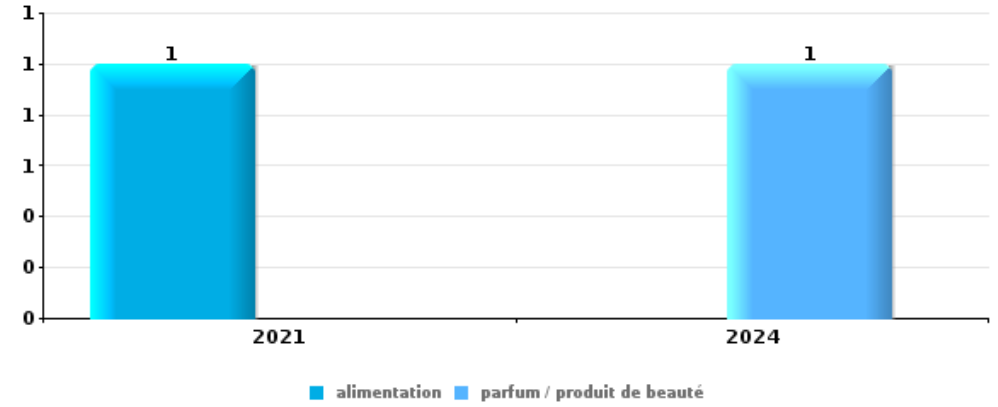
Top 5 Objets volés (sbd nombre de faits)		2020	2021	2022	2023	2024	2025
1	outillage	2					
2	argent					1	
2	matériaux de construction / de chantier	1					
2	pièce de moyen de transport	1					
2	valise / sac					1	





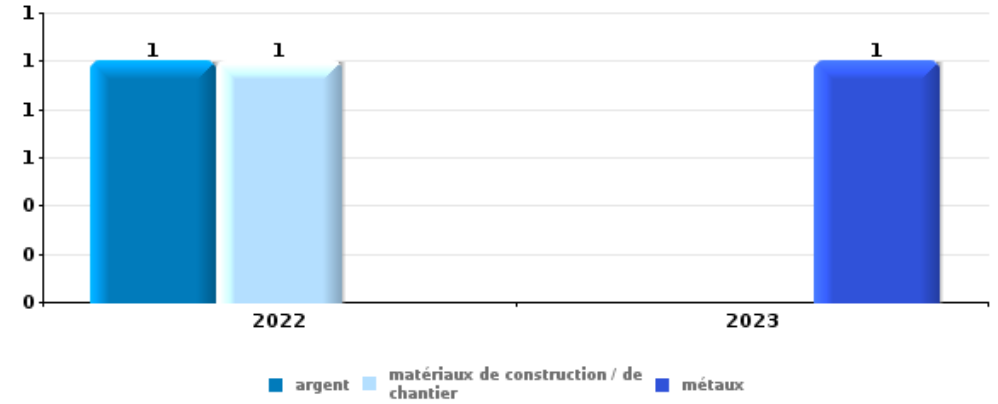
Vol à l'étalage

Top 5 Objets volés (sbd nombre de faits)		2020	2021	2022	2023	2024	2025
1	alimentation		1				
1	parfum / produit de beauté					1	



Cambrilage ds entreprise ou commerce

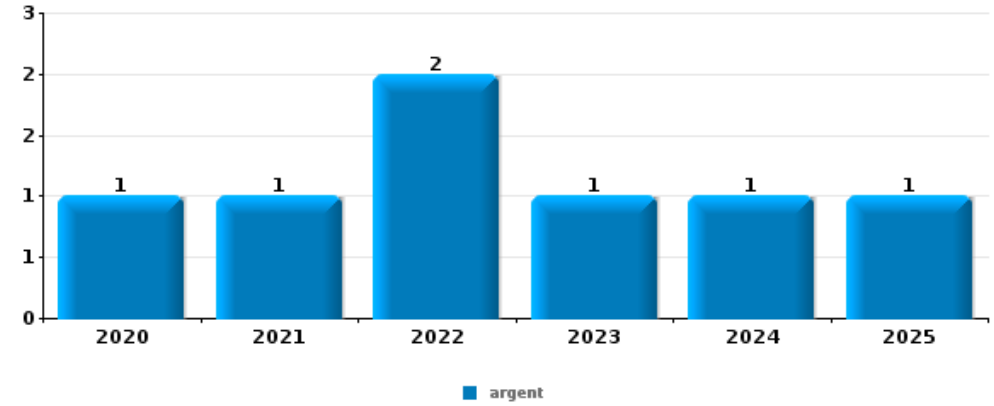
Top 5 Objets volés (sbd nombre de faits)		2020	2021	2022	2023	2024	2025
1	argent			1			
1	matériaux de construction / de chantier			1			
1	métaux				1		





**Cambriolage dans habitation**

Top 5 Objets volés (sbd nombre de faits)		2020	2021	2022	2023	2024	2025
1	argent	1	1	2	1	1	1
2	bijouterie / montre	1		2	1	1	
3	alimentation			1		1	
3	carte bancaire / carte de crédit			1			1
3	carte d'identité / passeport			1			1



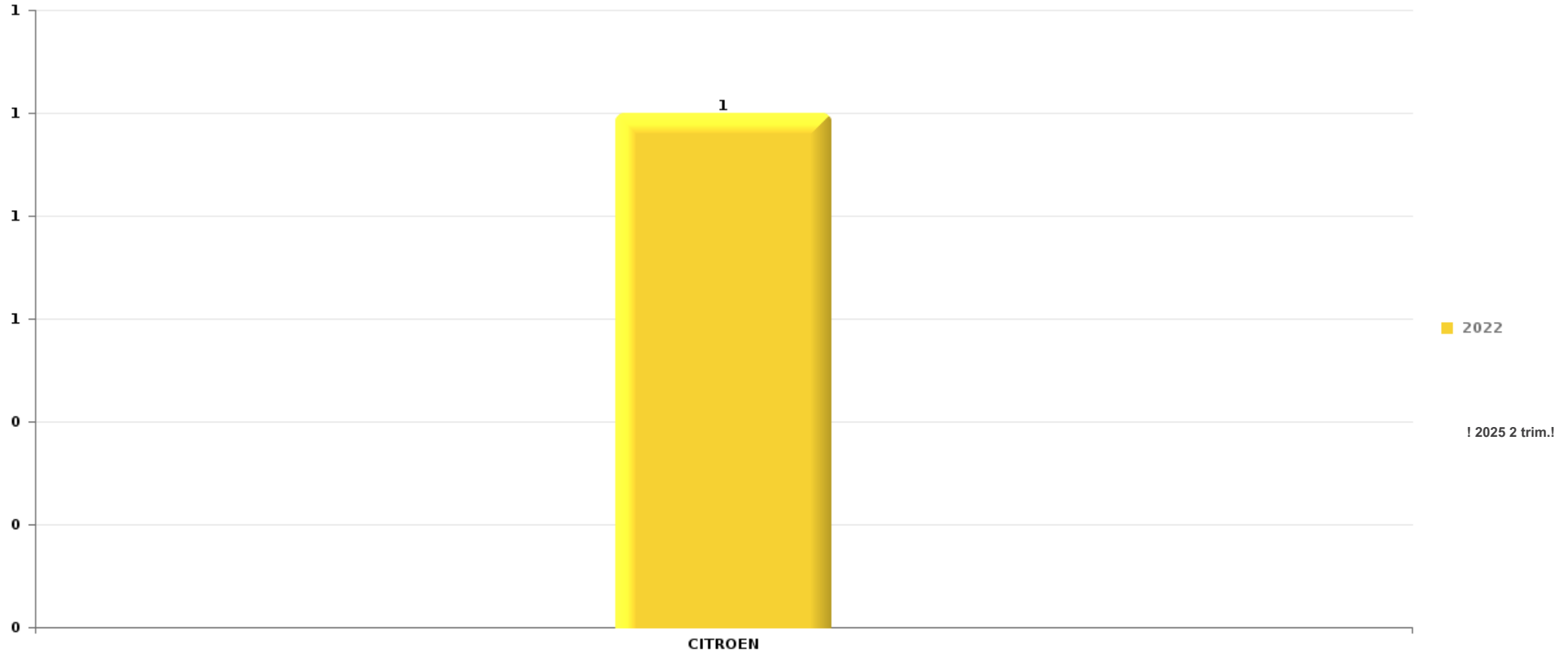
*Remarque: en ce qui concerne les objets, aucun total n'est reproduit étant donné que plusieurs objets peuvent avoir été volés lors d'un même fait.*



Wellen

Vol de voiture

Nombre de voitures volées par marque (Top 5)



# ***STATISTIQUES POLICIERES DE CRIMINALITE***

---

***LIEU DE PERPETRATION: COMMUNE***

**Wellen**

***PARTIE VI : SUSPECTS***



## Partie 1: Niveau FAITS (comptage du nombre de faits pour lesquels un certain type de suspect est impliqué)

### 1.1. Nombre d'infractions selon le sexe des suspects identifiés (par catégorie principale)

Étant donné que, tant un suspect identifié masculin qu'un suspect identifié féminin peuvent être impliqués lors d'un même fait, il est possible que la somme des colonnes «Hommes» et «Femmes» soit supérieure à la valeur de la colonne «Total...» (voir également la note méthodologique)

#### Wellen

#### 2025

Catégorie principale / Sexe	Nombre total de faits avec au moins 1 suspect	Hommes	%	Femmes	%
Infr. contre l'intégrité physique	5	5	100,0%	1	20,0%
Fraude	4	4	100,0%		
Registre de population	4	3	75,0%	1	25,0%
Drogues	3	3	100,0%		
Criminalité informatique	2	2	100,0%		
Environnement	2	1	50,0%	1	50,0%
Infr. contre l'autorité publique	2	2	100,0%		
Ivresse et alcool	2	2	100,0%		
Armes et explosifs	1	1	100,0%		
Dégradation de la propriété	1	1	100,0%		
Infr. contre autres valeurs morales et sentiments	1	1	100,0%		
Infr. contre la sécurité publique	1	1	100,0%		
Vol et extorsion	1	1	100,0%		
<b>Total</b>	<b>29</b>	<b>27</b>	<b>93,1%</b>	<b>3</b>	<b>10,3%</b>



## 1.2. Nombre d'infractions selon le sexe des suspects identifiés (par figure criminelle)

Étant donné que, tant un suspect identifié masculin qu'un suspect identifié féminin peuvent être impliqués lors d'un même fait, il est possible que la somme des colonnes «Hommes» et «Femmes» soit supérieure à la valeur de la colonne «Total...» (voir également la note méthodologique)

### Wellen

2025

#### FC Vol moyen de transport

Figure criminelle / Sexe	Nombre total de faits avec au moins 1 suspect identifié	Hommes	%
<b>Vol de vélo</b>	1	1	100,0%
Total	PA	PA	PA

#### Criminalité ICT

Figure criminelle / Sexe	Nombre total de faits avec au moins 1 suspect identifié	Hommes	%
<b>Phishing</b>	1	1	100,0%
Total	PA	PA	PA

#### FC Autre

Figure criminelle / Sexe	Nombre total de faits avec au moins 1 suspect identifié	Hommes	%
<b>Dégradation de voiture</b>	1	1	100,0%
Total	PA	PA	PA



### PH Violence intrafamiliale (VIF)

Figure criminelle / Sexe	Nombre total de faits avec au moins 1 suspect identifié	Hommes	%	Femmes	%
VIF: physique, dans le couple	1	1	100,0%	1	100,0%
VIF: physique, envers d'autres membres	1	1	100,0%		
VIF: psychique, dans le couple	1	1	100,0%		
<b>Total</b>	<b>PA</b>	<b>PA</b>	<b>PA</b>	<b>PA</b>	<b>PA</b>

### PH Drogues

Figure criminelle / Sexe	Nombre total de faits avec au moins 1 suspect identifié	Hommes	%
Production de cannabis (culture)	1	1	100,0%
<b>Total</b>	<b>PA</b>	<b>PA</b>	<b>PA</b>

### PH Violence dans l'espace public

Figure criminelle / Sexe	Nombre total de faits avec au moins 1 suspect identifié	Hommes	%
Violence physique (voie publique)	2	2	100,0%
Violence physique (autre endroit public)	1	1	100,0%
Violence psychique (voie publique)	1	1	100,0%
<b>Total</b>	<b>PA</b>	<b>PA</b>	<b>PA</b>

### PH Autre

Figure criminelle / Sexe	Nombre total de faits avec au moins 1 suspect identifié	Hommes	%
Cyberharcèlement	1	1	100,0%
Fraude à l'identité	2	2	100,0%
<b>Total</b>	<b>PA</b>	<b>PA</b>	<b>PA</b>





### 1.3. Nombre d'infractions selon l'âge des suspects identifiés (par catégorie principale)

Étant donné que, tant un suspect identifié mineur qu'un suspect identifié majeur peuvent être impliqués lors d'un même fait, il est possible que la somme des colonnes «Mineur» et «Majeur» soit supérieure à la valeur de la colonne «Total...» (voir également la note méthodologique)

#### Wellen

#### 2025

Catégorie principale / Âge	Nombre total de faits avec au moins 1 suspect identifié	Mineur	%	Majeur	%
Infr. contre l'intégrité physique	5			5	100,0%
Fraude	4			4	100,0%
Registre de population	4	1	25,0%	4	100,0%
Drogues	3			3	100,0%
Criminalité informatique	2			2	100,0%
Environnement	2			2	100,0%
Infr. contre l'autorité publique	2			2	100,0%
Ivresse et alcool	2			2	100,0%
Armes et explosifs	1			1	100,0%
Dégradation de la propriété	1			1	100,0%
Infr. contre autres valeurs morales et sentiments	1			1	100,0%
Infr. contre la sécurité publique	1			1	100,0%
Vol et extorsion	1	1	100,0%		
<b>Total</b>	<b>29</b>	<b>2</b>	<b>6,9%</b>	<b>28</b>	<b>96,6%</b>



## 1.4. Nombre d'infractions selon l'âge des suspects identifiés (par figure criminelle)

Étant donné que, tant un suspect identifié mineur qu'un suspect identifié majeur peuvent être impliqués lors d'un même fait, il est possible que la somme des colonnes «Mineur» et «Majeur» soit supérieure à la valeur de la colonne «Total...» (voir également la note méthodologique)

### Wellen

### 2025

#### FC Vol moyen de transport

Figure criminelle / Âge	Nombre total de faits avec au moins 1 suspect identifié	Mineur	%
Vol de vélo	1	1	100,0%
Total	PA	PA	PA

#### Criminalité ICT

Figure criminelle / Âge	Nombre total de faits avec au moins 1 suspect identifié	Majeur	%
Phishing	1	1	100,0%
Total	PA	PA	PA

#### FC Autre

Figure criminelle / Âge	Nombre total de faits avec au moins 1 suspect identifié	Majeur	%
Dégradation de voiture	1	1	100,0%
Total	PA	PA	PA

#### PH Violence intrafamiliale (VIF)

Figure criminelle / Âge	Nombre total de faits avec au moins 1 suspect identifié	Majeur	%
VIF: physique, dans le couple	1	1	100,0%
VIF: physique, envers d'autres membres	1	1	100,0%
VIF: psychique, dans le couple	1	1	100,0%
Total	PA	PA	PA

## CRIMINALITE ENREGISTREE: SUSPECTS



### PH Drogues

Figure criminelle / Âge	Nombre total de faits avec au moins 1 suspect identifié	Majeur	%
Production de cannabis (culture)	1	1	100,0%
<b>Total</b>	<b>PA</b>	<b>PA</b>	<b>PA</b>

### PH Violence dans l'espace public

Figure criminelle / Âge	Nombre total de faits avec au moins 1 suspect identifié	Majeur	%
Violence physique (voie publique)	2	2	100,0%
Violence physique (autre endroit public)	1	1	100,0%
Violence psychique (voie publique)	1	1	100,0%
<b>Total</b>	<b>PA</b>	<b>PA</b>	<b>PA</b>

### PH Autre

Figure criminelle / Âge	Nombre total de faits avec au moins 1 suspect identifié	Majeur	%
Cyberharcèlement	1	1	100,0%
Fraude à l'identité	2	2	100,0%
<b>Total</b>	<b>PA</b>	<b>PA</b>	<b>PA</b>



## Partie 2: Niveau SUSPECTS-FAIT (comptage du nombre de combinaisons suspect-fait)

### 2.1. Nombre de suspects-fait selon le sexe des suspects identifiés (TOP 5 des catégories principales)

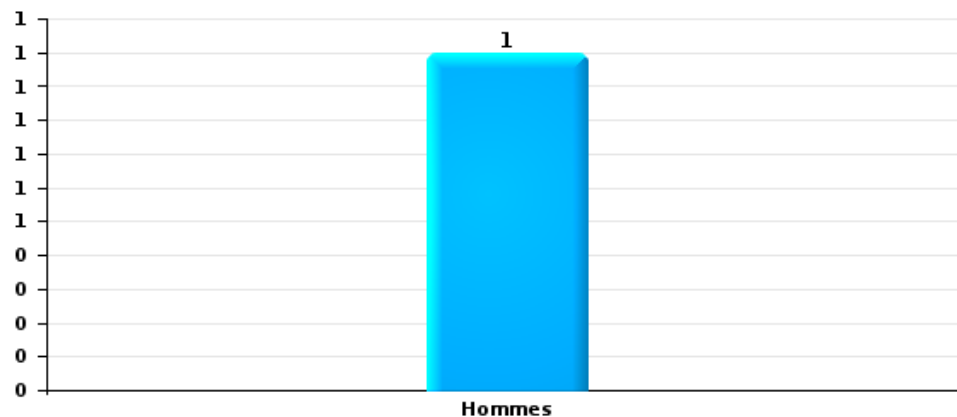
Lorsqu'un même suspect a commis plusieurs faits durant la période considérée, il est aussi comptabilisé plusieurs fois (voir également la note méthodologique)

Wellen

2025

Vol et extorsion

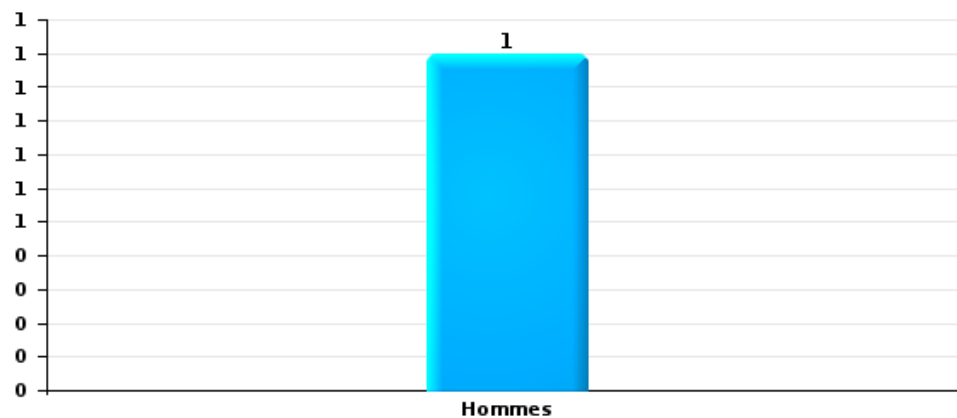
Nombre de suspects-fait selon le sexe





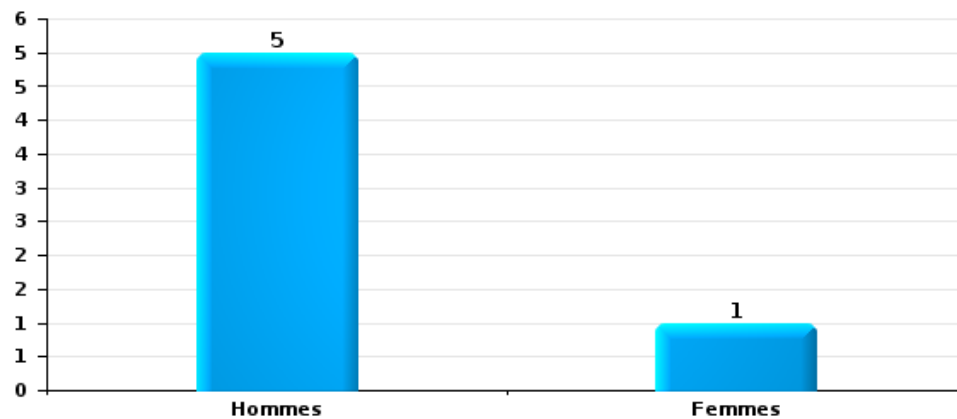
Dégradation de la propriété

Nombre de suspects-fait selon le sexe



Infr. contre l'intégrité physique

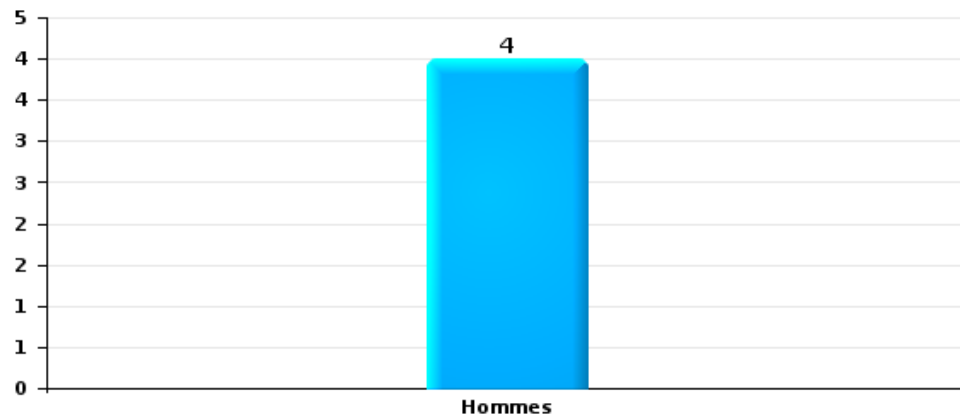
Nombre de suspects-fait selon le sexe





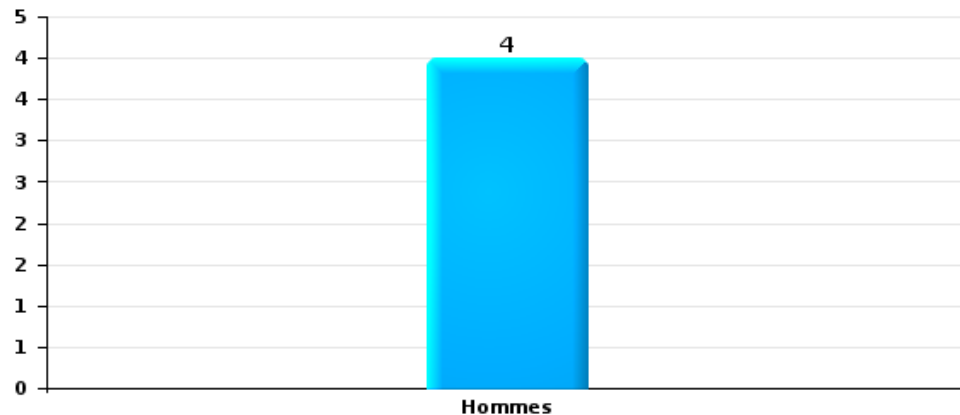
Drogues

Nombre de suspects-fait selon le sexe



Fraude

Nombre de suspects-fait selon le sexe





## 2.2. Nombre de suspects-fait selon le sexe des suspects identifiés (TOP 5 des figures criminelles)

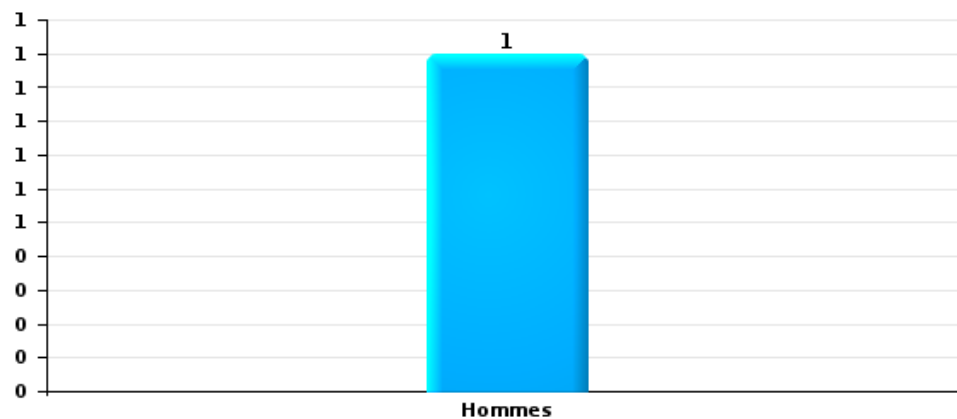
Lorsqu'un même suspect a commis plusieurs faits durant la période considérée, il est aussi comptabilisé plusieurs fois (voir également la note méthodologique)

Wellen

2025

Dégradation de voiture

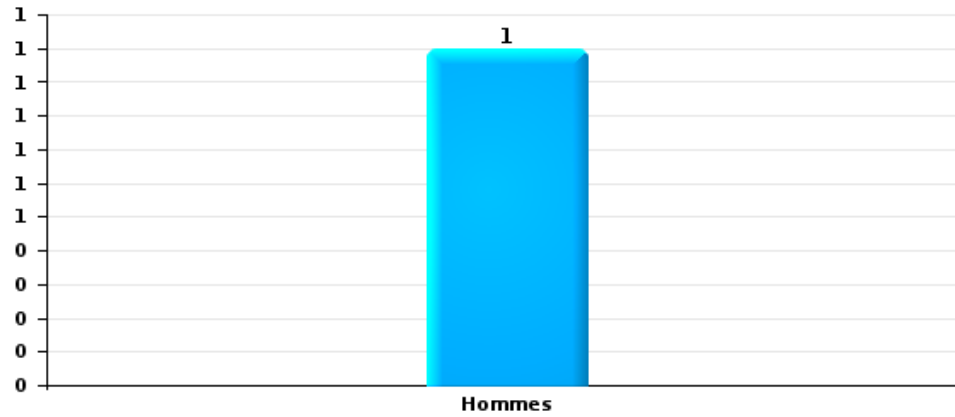
Nombre de suspects-fait selon le sexe





Vol de vélo

Nombre de suspects-fait selon le sexe





### 2.3. Nombre de suspects-fait selon l'âge des suspects identifiés (TOP 5 des catégories principales)

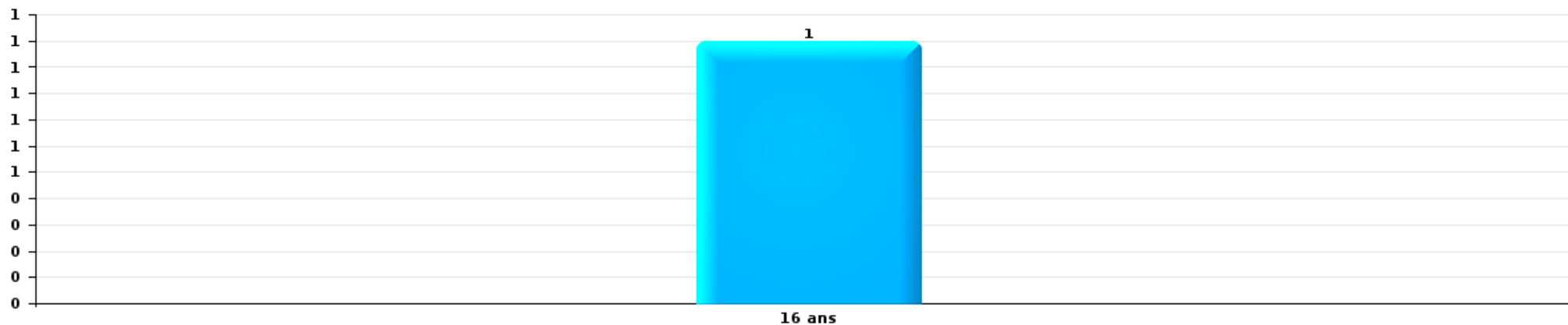
1) Lorsqu'un même suspect a commis plusieurs faits durant la période considérée, il est aussi comptabilisé plusieurs fois, qu'il ait le même âge ou non – 2) Les suspects au-dessous de 14 ans et à partir de 90 ans ne sont pas repris dans le tableau (voir également la note méthodologique)

Wellen

2025

Vol et extorsion

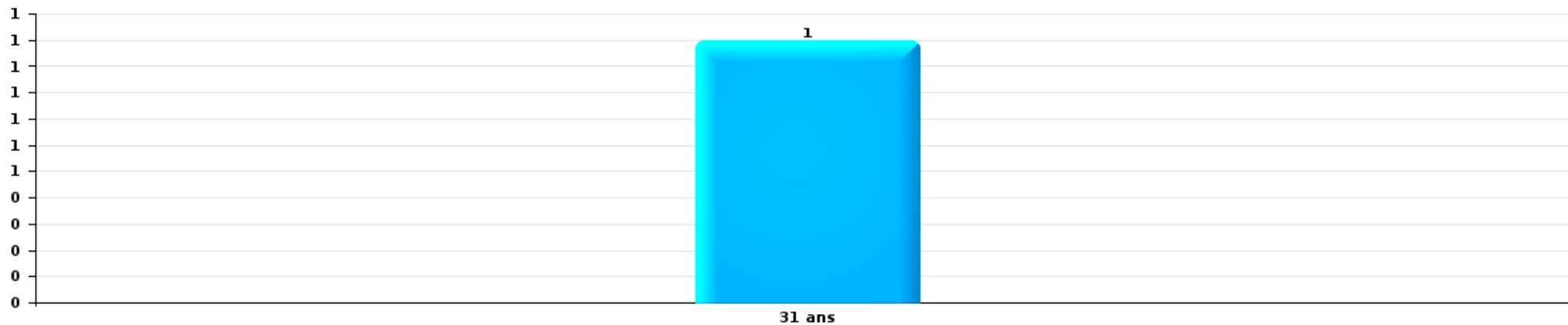
Nombre de suspects-fait par âge (chronologique)





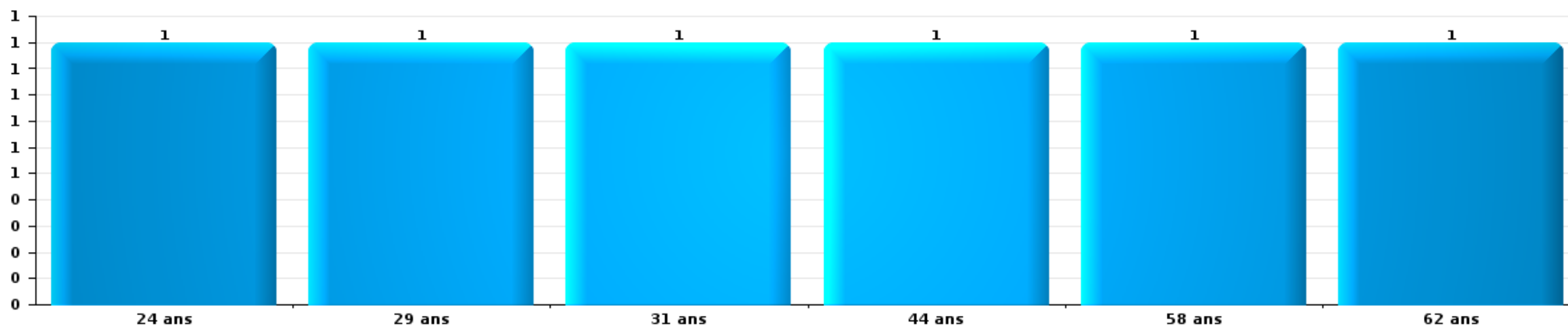
Dégradation de la propriété

Nombre de suspects-fait par âge (chronologique)



Infr. contre l'intégrité physique

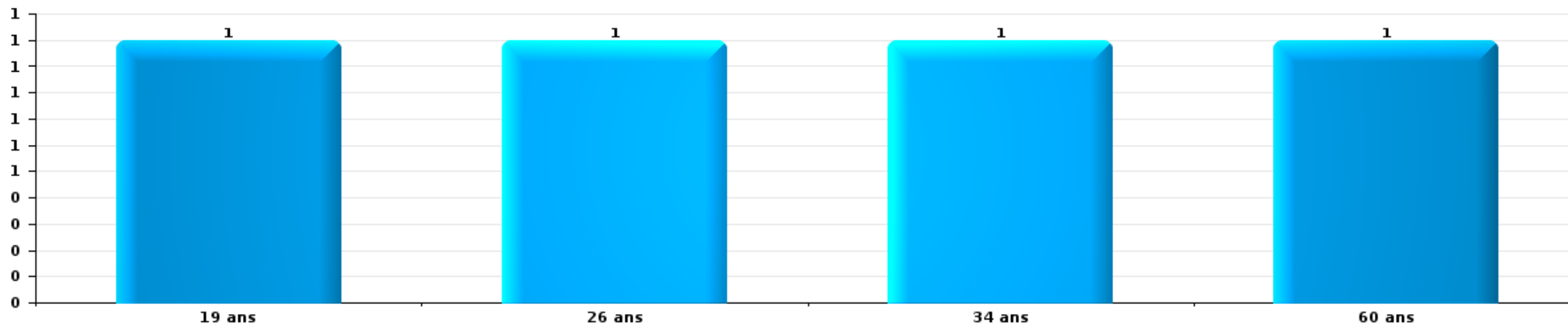
Nombre de suspects-fait par âge (chronologique)





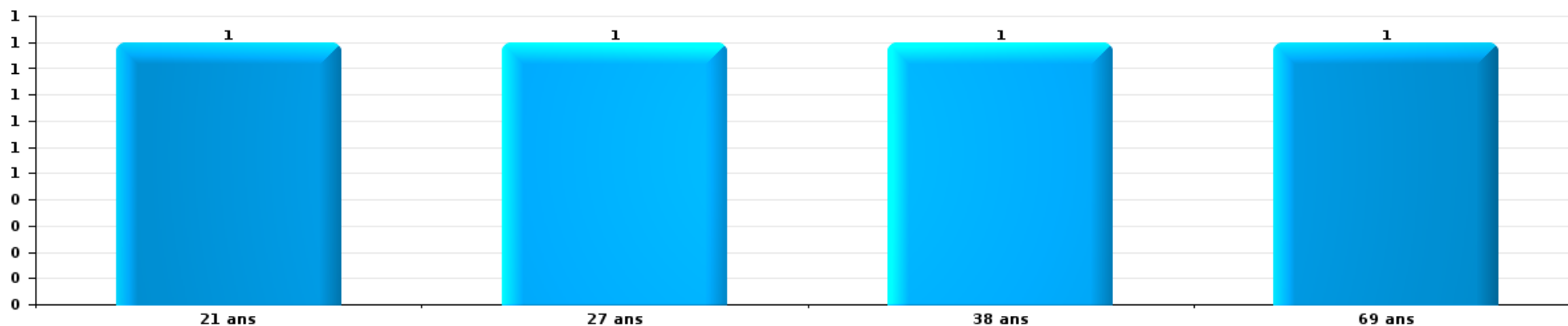
Drogues

Nombre de suspects-fait par âge (chronologique)



Fraude

Nombre de suspects-fait par âge (chronologique)





## 2.4. Nombre de suspects-fait selon l'âge des suspects identifiés (TOP 5 des figures criminelles)

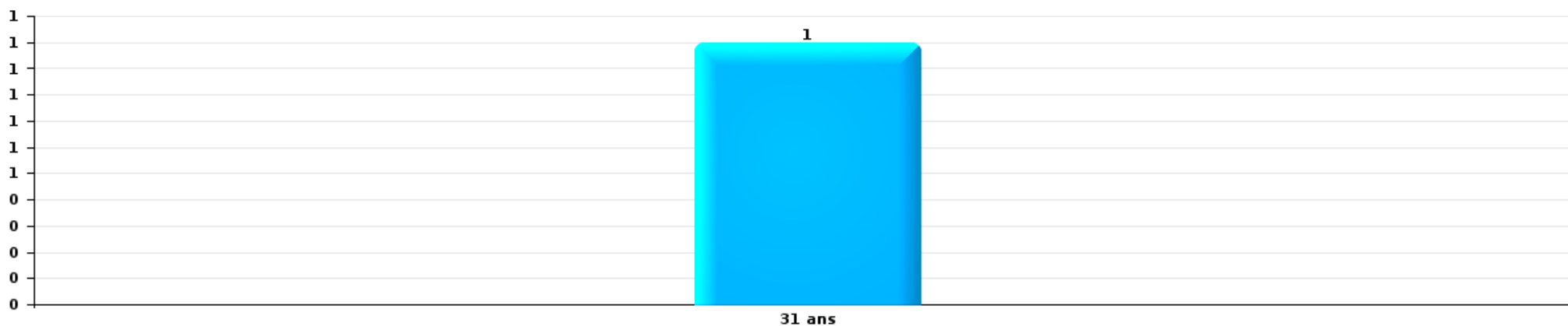
1) Lorsqu'un même suspect a commis plusieurs faits durant la période considérée, il est aussi comptabilisé plusieurs fois, qu'il ait le même âge ou non – 2) Les suspects au-dessous de 14 ans et à partir de 90 ans ne sont pas repris dans le tableau (voir également la note méthodologique)

### Wellen

2025

### Dégradation de voiture

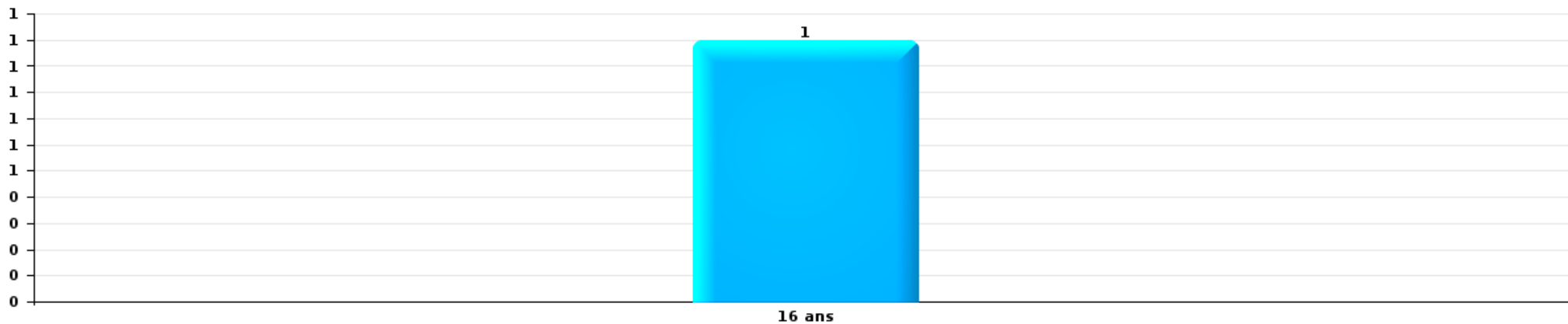
Nombre de suspects-fait par âge (chronologique)





Vol de vélo

Nombre de suspects-fait par âge (chronologique)



# ***STATISTIQUES POLICIERES DE CRIMINALITE***

---

***LIEU DE PERPETRATION: COMMUNE***

**Wellen**

***ANNEXE I: DETAIL PAR CATEGORIE DE DELIT  
CODE PENAL***



Wellen

Infraction Code pénal

Infr. contre l'intégrité physique

			2000	2015	2016	2017	2018	2019	2020	2021	2022	2023	2024	2025
<b>Meurtre</b>	Autres	Tent.			1								1	1
		Sous-total			1								1	1
<b>Torture et maltraitance</b>	Traitement inhumain	Acc.								1	1	1		
		Sous-total								1	1	1		
<b>Coups et/ou blessures vol. en sphère familiale</b>	Entre partenaires ou ex-partenaires	Acc.	2	11	6	3	7	12	13	15	9	12	7	3
	Lors d'un différend familial en général	Acc.	4											
	Par les parents envers un mineur	Acc.	1		3		1		1	1	1	1		
	Envers les parents	Acc.		2	2		2	3	1	1	6			1
	Envers d'autres ascendants directs ou collatéraux	Acc.			1		1	1		1	1			1
	Sous-total		7	13	12	3	11	16	15	18	17	13	9	4
<b>Coups et/ou blessures vol. hors sphère familiale</b>	Bagarres (=coups réciproques)	Acc.	3	7	2	3	1	2	4	6	15	6	4	2
	Coups envers fonctionnaire de police	Acc.		1			1	1				1		
	Envers un mineur par une pers. ayant autorité	Acc.			1									
	Envers un mineur qualité de l'auteur inconnue	Acc.	2	2										3
	Coups envers personnel autre service public	Acc.		1										
	Non spécifié	Acc.	6	3	5	6	8	4	4	4	4	5	9	3
	Sous-total		11	14	8	9	10	7	8	10	20	16	10	3
<b>Autres infr. volontaires. c/ l'intégrité phys.</b>	Privation de soins à enfant ou personne vulnérable	Acc.											1	
	Administration substances nuisibles	Acc.											1	
	Entrave méchante à la circulation	Tent.	1					1						
	Voies de faits et violences légères	Acc.	1						1					
	Sous-total		2					1	1				2	
<b>Infr. involontaires contre l'intégrité physique</b>	Coups et/ou blessures involontaires	Acc.	1											1
	Morsure de chien	Acc.		1		1	2	1	3	3	1		1	3
	Sous-total		1	1		1	2	1	3	3	1		1	4
	<b>Total</b>		<b>21</b>	<b>28</b>	<b>21</b>	<b>13</b>	<b>23</b>	<b>25</b>	<b>27</b>	<b>32</b>	<b>39</b>	<b>30</b>	<b>23</b>	<b>12</b>



Infr. contre la liberté individuelle

		2000	2015	2016	2017	2018	2019	2020	2021	2022	2023	2024	2025
Enlèvement de mineur ou personne vulnérable	Enlèvement parental	Acc.										1	
		Sous-total										1	
Détention par un particulier		Acc.				1							
		Sous-total				1							
		Total				1						1	



Infr. contre les mœurs

			2000	2015	2016	2017	2018	2019	2020	2021	2022	2023	2024	2025
Viol n'ayant pas causé la mort	Victime < 10a	Acc.						1						
	Victime 10a - 14a	Acc.	1											
	Victime majeure	Acc.			1						1			
		Sous-total		1	1				1			1		
Viol n'ayant pas causé la mort (nvCPS)	Victime < 16a	Acc.										2	2	1
	Victime majeure	Acc.										3		
		Sous-total										5	2	1
Attentat à la pudeur sans violence / menace	Victime < 16a	Acc.	1			1		1	1					
	Tent.													
	Victime 16a - 18a	Acc.				1				1				
	Victime âge inconnu	Acc.									1			
	Sous-total		1		1	1	1	1	1	1	1			
Atteinte intégrité sexuelle sans mort (nvCPS)	Victime < 16a	Acc.											1	
	Victime majeure	Acc.										8		
		Sous-total										8	1	
Pornographie infantile	Détention	Acc.								1				
	Distribution	Acc.			1	1				1				
		Sous-total			1	1				2				
Outrage public aux bonnes mœurs	Actions (exhibitionnisme, etc.)	Acc.		1				1		1				
	Ecrits, images, objets	Acc.							1	1				
		Sous-total		1					1	1	2			
Voyeurisme	Observation/enregistrement de nudité ou intimité	Acc.			1			1						
	Diffusion enregistrement nudité ou intimité	Acc.									1			
		Sous-total			1						1			
Diffusion de contenu à caractère sexuel (nvCPS)	Victime < 16a	Acc.							1					
		Sous-total							1					
Diffusion contenu sex. but méchant/lucrat. (nvCPS)	Victime < 16a	Acc.											1	
	Victime majeure	Acc.										2		
		Sous-total										2	1	
Grooming (contact par ICT avec mineur < 16 ans)		Acc.					1				1			
		Sous-total					1				1			
Images d'abus sexuels de mineurs (nvCPS)	Production/diffusion images abus sexuels (nvCPS)	Acc.											1	
		Sous-total											1	
			<b>Total</b>	<b>2</b>	<b>1</b>	<b>2</b>	<b>2</b>	<b>3</b>	<b>4</b>	<b>3</b>	<b>5</b>	<b>4</b>	<b>15</b>	<b>5</b>



Infr. contre autres valeurs morales et sentiments

		2000	2015	2016	2017	2018	2019	2020	2021	2022	2023	2024	2025
<b>Harcèlement</b>	Acc.		16	5	9	6	10	11	23	25	19	21	11
	Sous-total		16	5	9	6	10	11	23	25	19	21	11
<b>Atteinte à l'honneur</b>	Calomnie et diffamation	Acc.	1	1	2	4	2	8	3	6	2	3	2
	Imputation calomnieuse	Acc.		1			1			1	1		1
	Injures (Délit)	Acc.		1		1	1	2	1		2	1	1
	Sous-total	6	1	3	2	5	4	10	4	7	5	4	4
<b>Vie privée</b>	Intrusion de nuit	Acc.											
	Violation de domicile par un particulier	Acc.	1		1				5		2		
	Violation du secret des lettres	Acc.									1		
	Sous-total	1	1		1				5		3		
<b>Violation de communication par particulier</b>	Acc.				1								
	Sous-total				1								
	Total	7	18	8	13	11	14	21	32	32	27	25	15



Vol et extorsion

			2000	2015	2016	2017	2018	2019	2020	2021	2022	2023	2024	2025
Vol avec circ. aggr.	Avec violence	Acc.			1	2	1		1	1				
		Tent.	1		1									
	Sans violence	Acc.	48	40	29	21	19	17	16	6	6	6	7	3
		Tent.	15	8	9	8	7	6	4	4	3	2		4
	Sous-total			64	48	39	32	27	23	21	11	9	8	7
Vol sans circ. aggr.	Avec violence	Acc.	1					1		1				
		Tent.			1					1				
	Sans violence, Vol à la tire	Acc.	2	4	2	1	1	1						
		Acc.							1					
	Sans violence, Vol d'usage	Acc.		2		1		2		1	4	2	2	
		Inc.	3											
	Sans violence	Acc.	57	50	47	33	17	18	17	22	10	14	9	10
Tent.		2				1	2	1	1					
Sous-total			65	56	50	35	19	24	19	26	14	16	11	10
Vol non spécifié		Acc.	10											
		Tent.	5											
	Sous-total			15										
Extorsion		Acc.		1		2		1	2		4		2	
		Tent.			1		1	1	1		1		1	
	Sous-total			1	1	2	1	2	3		5		3	
Total			144	105	90	69	47	49	43	37	28	24	21	17



**Fraude**

			2000	2015	2016	2017	2018	2019	2020	2021	2022	2023	2024	2025
Blanchiment d'argent	Acc.					2		1	1		2		1	
	Sous-total				2		1	1		2		1		
Recel	Recel simple	Acc.			1	1								
	Sous-total				1	1								
Grivèlerie	Voiture de location	Acc.											1	
	Sous-total												1	
Détournement et destruction frauduleuse	Cel frauduleux	Acc.	13	1	1					2				
	D'héritage	Tent.	1											
		Acc.			1									
	Sous-total		14	1	2					2				
Escoquerie	Fraude par internet	Acc.		5	6	5	9	21	17	20	20	20	32	16
		Tent.			2		1			1	1	2		1
	Escoquerie sans internet	Acc.		4	2	2	1	2			1	2	6	2
		Tent.			1								1	
	Non spécifié	Acc.	6											
Sous-total		6	9	11	7	11	23	17	21	22	25	38	19	
Abus de confiance et infr. apparentées	Abus de confiance	Acc.	2	4	1	3	3	2	1	5	6	4	2	1
	Abus des faiblesses	Acc.										1		
	Sous-total		2	4	1	3	3	2	1	5	6	5	2	1
Abus de biens sociaux	Autres	Acc.											1	
	Sous-total												1	
Infr. liées à l'insolvabilité	Par le débiteur	Acc.					1					2	1	
	Sous-total						1					2	1	
Total			22	14	15	13	15	26	19	28	30	32	44	20



Dégradation de la propriété

			2000	2015	2016	2017	2018	2019	2020	2021	2022	2023	2024	2025
Incendie volontaire	Dans lieu habité (de jour)	Acc.	1						1					
	Dans lieu habité (de nuit)	Acc.		1			1							
	Dans un autre lieu (de jour)	Acc.							1					
	Dans un autre lieu (de nuit)	Acc.		1										
	Dans un autre lieu (moment indéterminé)	Acc.									1			
		<b>Sous-total</b>	<b>1</b>	<b>2</b>			<b>1</b>		<b>2</b>		<b>1</b>			
Incendie involontaire		Acc.	1	5	3	4	10	8	4	1	2			2
		<b>Sous-total</b>	<b>1</b>	<b>5</b>	<b>3</b>	<b>4</b>	<b>10</b>	<b>8</b>	<b>4</b>	<b>1</b>	<b>2</b>			<b>2</b>
Destruction, dénaturation, dégradation	Avec circ. aggr.	Acc.	3	1	1								1	
	Destruction de biens agricoles	Acc.								1				
	Non spécifié	Acc.	6											
		<b>Sous-total</b>	<b>9</b>	<b>1</b>	<b>1</b>					<b>1</b>		<b>1</b>		
Vandalisme	Sur véhicules	Acc.	6	14	14	8	9	15	7	9	11	4	11	6
	Sur autres biens mobiliers	Acc.	6	6	4	2	7	4	3	7	5	2	4	2
	Graffitis	Acc.			1	1	1		1					
	Autres détériorations sur biens immobiliers	Tent.	4	15	18	9	10	15	12	12	15	7	7	1
		Tent.	1											
	Dégradation de clôture	Acc.	1	2	1		3		4	1	4	1	1	2
		Tent.	1											
		<b>Sous-total</b>	<b>19</b>	<b>37</b>	<b>38</b>	<b>20</b>	<b>30</b>	<b>34</b>	<b>27</b>	<b>29</b>	<b>35</b>	<b>14</b>	<b>23</b>	<b>11</b>
		<b>Total</b>	<b>30</b>	<b>45</b>	<b>42</b>	<b>24</b>	<b>41</b>	<b>42</b>	<b>33</b>	<b>31</b>	<b>38</b>	<b>15</b>	<b>23</b>	<b>13</b>



Infr. contre la Sécurité de l'Etat

		2000	2015	2016	2017	2018	2019	2020	2021	2022	2023	2024	2025
Sûreté intérieure de l'Etat	Acc.		1										
	Sous-total		1										
	Total		1										



Infr. contre la sécurité publique

			2000	2015	2016	2017	2018	2019	2020	2021	2022	2023	2024	2025
Organisation criminelle	Acc.									1	1			
	Sous-total									1	1			
Association de malfaiteurs	Acc.					1		1				2		
	Sous-total					1		1				2		
Evasion de prisonniers	Evasion simple	Acc.											1	
	Non-respect surveillance électronique	Acc.										1	1	
	Sous-total											1	2	
Menaces	Verbales	Acc.	20	10	6	6	8	8	4	4	6	5	5	3
	Ecrites	Acc.		5		1	1	3	3	4	6	2	3	1
	Par gestes, emblèmes	Acc.	1	2	5	1	2	2	3	1	6	4		
	Alerte à la bombe	Acc.									1			
	Non spécifié	Acc.	2											
	Sous-total		23	17	11	8	11	13	10	9	19	11	8	4
	Total		23	17	11	9	11	14	10	10	20	14	10	4



Infr. contre l'autorité publique

		2000	2015	2016	2017	2018	2019	2020	2021	2022	2023	2024	2025
<b>Violence c/ personnes investies autorité publique</b>	Acc.		1										
	Sous-total		1										
<b>Rébellion</b>	Rébellion armée	Acc.						1					
	Rébellion non armée	Acc.	1		2	2	1	1	2		1	1	1
	Sous-total		1		2	2	1	2	2		1	1	1
<b>Outrages</b>	Acc.	1		1	2	2				1			1
	Sous-total	1		1	2	2				1			1
<b>Autres infractions</b>	Imprimés sans éditeur responsable	Acc.						1			1		
	Industrie, commerce et enchères publiques	Acc.			1					1			
	Sous-total				1			1		1	1		
<b>Total</b>		<b>1</b>	<b>2</b>	<b>1</b>	<b>5</b>	<b>4</b>	<b>1</b>	<b>3</b>	<b>2</b>	<b>2</b>	<b>2</b>	<b>1</b>	<b>2</b>



Infr. contre la foi publique

			2000	2015	2016	2017	2018	2019	2020	2021	2022	2023	2024	2025
Faux en écritures	Faux en écritures	Acc.	5		2	1	1	5	3	4		1	1	
	Usage de faux en écrit. et écrit. falsifiées	Acc.			1		1			3				
		Sous-total	5		3	1	2	5	3	7		1	1	
Usurpation	De fonctions	Acc.	1					1						
	De nom	Acc.		1	1			1	1	1		2	1	
		Sous-total	1	1	1			2	1	1		2	1	
Contrefaçon / falsification	Falsification	Acc.					1	1						
		Sous-total					1	1						
Fausses monnaies	Emission	Acc.			1	2					1			
		Sous-total		1	2						1			
Faux en justice	Fausse déclarations	Acc.					1						1	
	Faux serment	Acc.		1										
		Sous-total		1			1						1	
		Total	6	2	5	3	4	8	4	8	1	3	3	



Wellen

Infraction Code pénal

Infr. contre la famille

		2000	2015	2016	2017	2018	2019	2020	2021	2022	2023	2024	2025
Abandon de famille	Acc.	1											
	Sous-total	1											
Refus du droit aux relations personnelles	Acc.	10	11	24	4	3	18	6	4	8	14	2	17
	Sous-total	10	11	24	4	3	18	6	4	8	14	2	17
Non-acquittement pension alimentaire	Acc.	6											
	Sous-total	6											
	Total	17	11	24	4	3	18	6	4	8	14	2	17

Criminalité informatique

		2000	2015	2016	2017	2018	2019	2020	2021	2022	2023	2024	2025
Hacking	Acc.			3	1	2	2	4	1	1	4	1	1
	Tent.				1						1		1
	Sous-total			3	2	2	2	4	1	1	5	1	2
Faux en informatique	Acc.		1					1			1	6	1
	Tent.										1		
	Sous-total		1					1			2	6	1
Fraude informatique	Acc.			2	2	1	7	13	18	15	16	16	6
	Tent.			2	1	1	1	1					1
	Sous-total			4	3	2	8	14	18	15	16	16	7
Sabotage	Acc.			1		2							
	Sous-total			1		2							
	Total		1	8	5	6	10	19	19	16	23	23	10



Exercice illégal de l'autorité publique

		2000	2015	2016	2017	2018	2019	2020	2021	2022	2023	2024	2025
Corruption publique	Acc.				1								
	Sous-total				1								
	Total				1								

Marchand de sommeil

		2000	2015	2016	2017	2018	2019	2020	2021	2022	2023	2024	2025
Sans circ. aggr.	Acc.							1					
	Sous-total							1					
	Total							1					

Traite des êtres humains

		2000	2015	2016	2017	2018	2019	2020	2021	2022	2023	2024	2025
Crimes et délits forcés	Acc.						1						
	Sous-total						1						
	Total						1						

Autres infractions Code pénal

		2000	2015	2016	2017	2018	2019	2020	2021	2022	2023	2024	2025
	Acc.							1					
	Sous-total							1					
	Total							1					



Contravention Code pénal

		2000	2015	2016	2017	2018	2019	2020	2021	2022	2023	2024	2025
Injures (Contravention)	Acc.	1											
	Sous-total	1											
Destruction d'animaux (Contravention)	Acc.	2											
	Sous-total	2											
Autres contraventions CP	Acc.	1											
	Sous-total	1											
<b>Total</b>		<b>4</b>											

# ***STATISTIQUES POLICIERES DE CRIMINALITE***

---

*LIEU DE PERPETRATION: COMMUNE*

**Wellen**

***ANNEXE II: DETAIL PAR CATEGORIE DE DELIT  
LOIS SPECIALES***



Wellen

Infraction Lois spéciales

Drogues

			2000	2015	2016	2017	2018	2019	2020	2021	2022	2023	2024	2025
<b>Détention</b>		Acc.		8	20	5	13	11	20	15	8	12	11	3
		Sous-total		8	20	5	13	11	20	15	8	12	11	3
<b>Usage</b>	Faciliter l'usage	Acc.		1	1							1		
	Incitation à l'usage	Acc.		1					1					
	Désordre, scandale ou danger dans un espace public	Acc.				2	1	1			1			
		Sous-total		2	1	2	1	1	1		1	1		
<b>Importation et exportation</b>		Acc.	1									1		
		Sous-total	1									1		
<b>Fabrication</b>		Acc.		2	3		5	3	1	2			1	1
		Sous-total		2	3		5	3	1	2			1	1
<b>Commerce</b>		Acc.		1	6		3	3	8	3	2	2	3	
		Sous-total		1	6		3	3	8	3	2	2	3	
<b>Autres</b>		Acc.					1		1					
		Sous-total					1		1					
		Total	1	13	30	7	23	18	31	20	11	16	15	4

Législation sur les étrangers

			2000	2015	2016	2017	2018	2019	2020	2021	2022	2023	2024	2025
<b>Transmigration illégale</b>	Mariages simulés/blancs sans récompense/contrainte	Acc.						1						
		Tent.						1						
	Accès au territoire	Acc.		3										
	Séjour	Acc.		3	1	1					1	2	6	
	Inscription au registre des étrangers	Acc.		1				4		1	3	21	2	
		Sous-total		7	1	1		6		1	4	23	8	
<b>Traite d'êtres humains</b>		Acc.	1											
		Sous-total	1											
<b>Aide au séjour illégal</b>		Acc.								2				
		Sous-total								2				
		Total	1	7	1	1		6		3	4	23	8	



**Environnement**

			2000	2015	2016	2017	2018	2019	2020	2021	2022	2023	2024	2025
Déchets	Transport de déchets	Acc.								1				
	Déchets par professionnel	Acc.		1	1				1	2			1	
	Déchets par particulier	Acc.		11		3	2	1			2	1		
	Déchets par personne indéterminée	Acc.	8											
		<b>Sous-total</b>	<b>8</b>	<b>12</b>	<b>1</b>	<b>4</b>	<b>2</b>	<b>1</b>	<b>1</b>	<b>3</b>	<b>2</b>	<b>1</b>	<b>1</b>	
Autres que déchets	Urbanisme	Acc.	11	2		3			2				1	
	Permis d'environnement	Acc.			1									
	Pollution de l'eau	Acc.	5	2	1						1			1
	Autres nuisances en matière d'environnement	Acc.	2	1						2				
		<b>Sous-total</b>	<b>18</b>	<b>5</b>	<b>1</b>	<b>4</b>			<b>2</b>	<b>2</b>	<b>1</b>		<b>1</b>	<b>1</b>
Biodiversité / Faune et flore	Bien-être animal	Acc.	4	1		1	2	2	1	7	4	2	4	3
	Protection de la nature	Acc.		1						1				
	Destruction d'animaux	Acc.	2		1	2							1	
		Tent.				1								
		<b>Sous-total</b>	<b>6</b>	<b>2</b>	<b>1</b>	<b>4</b>	<b>2</b>	<b>2</b>	<b>1</b>	<b>8</b>	<b>4</b>	<b>2</b>	<b>5</b>	<b>3</b>
		<b>Total</b>	<b>32</b>	<b>19</b>	<b>3</b>	<b>12</b>	<b>4</b>	<b>3</b>	<b>4</b>	<b>13</b>	<b>7</b>	<b>3</b>	<b>7</b>	<b>4</b>

**Armes et explosifs**

			2000	2015	2016	2017	2018	2019	2020	2021	2022	2023	2024	2025
Détention illégale	Arme à feu	Acc.		8	3	1				4	2	2		
	Arme blanche ou non à feu	Acc.		1	2		1	1	2	1	1	2	1	
	Munition	Acc.		1	1							1		
		<b>Sous-total</b>		<b>10</b>	<b>6</b>	<b>1</b>	<b>1</b>	<b>1</b>	<b>2</b>	<b>5</b>	<b>3</b>	<b>5</b>	<b>1</b>	
Port / transport illégal	Arme à feu	Acc.		2			1	1		2				
	Arme blanche ou non à feu	Acc.		2	2		2	3			3			1
		<b>Sous-total</b>		<b>4</b>	<b>2</b>		<b>3</b>	<b>4</b>		<b>2</b>	<b>3</b>			<b>1</b>
		<b>Total</b>		<b>14</b>	<b>8</b>	<b>1</b>	<b>4</b>	<b>5</b>	<b>2</b>	<b>7</b>	<b>6</b>	<b>5</b>	<b>1</b>	<b>1</b>



Protection de la personne

			2000	2015	2016	2017	2018	2019	2020	2021	2022	2023	2024	2025
Discrimination	Racisme et xénophobie	Acc.	1			1			1		1			
		Sous-total	1			1			1		1			
Caméras de surveillance		Acc.											1	
		Sous-total											1	
Droit à l'image		Acc.		2			1			2				
		Sous-total		2			1			2				
			Total	2		1	1		1	2	1		1	



**Wellen**

**Infraction Lois spéciales**

**Hormones et dopage**

		2000	2015	2016	2017	2018	2019	2020	2021	2022	2023	2024	2025
Détention	Acc.										1		
	Sous-total:										1		
	Total:										1		

**Sécurité privée**

		2000	2015	2016	2017	2018	2019	2020	2021	2022	2023	2024	2025
Entreprises de gardiennage / de sécurité	Acc.			1									
	Sous-total:			1									
	Total:			1									

**Protection de la jeunesse**

		2000	2015	2016	2017	2018	2019	2020	2021	2022	2023	2024	2025
Législation sur la protection de la jeunesse	Acc.	2	9	9	5	6	2	5	5	13	3	7	7
	Sous-total:	2	9	9	5	6	2	5	5	13	3	7	7
	Total:	2	9	9	5	6	2	5	5	13	3	7	7



**Code pénal social**

		2000	2015	2016	2017	2018	2019	2020	2021	2022	2023	2024	2025
<b>Harcèlement au travail</b>	Acc.		1					1			1		
	Sous-total:		1					1			1		
<b>Travail illégal</b>	Acc.	1											
	Sous-total:	1											
<b>Fraude sociale aux cotisations (travail au noir)</b>	Acc.									1	1		
	Sous-total:									1	1		
<b>Infr. contre foi publique en droit pénal social</b>	Acc.				1			1					
	Sous-total:				1			1					
<b>Escroquerie en droit pénal social</b>	Acc.								2		5	1	
	Sous-total:								2		5	1	
<b>Autres</b>	Acc.			2	1				1				
	Sous-total:			2	1				1				
	<b>Total:</b>	<b>1</b>	<b>1</b>	<b>2</b>	<b>2</b>	<b>2</b>	<b>2</b>	<b>3</b>	<b>1</b>	<b>7</b>	<b>1</b>		

**Ivresse et alcool**

		2000	2015	2016	2017	2018	2019	2020	2021	2022	2023	2024	2025
<b>Ivresse publique</b>	Acc.		1	5	8	3	2	1		4		1	2
	Sous-total:		1	5	8	3	2	1		4		1	2
	<b>Total:</b>		<b>1</b>	<b>5</b>	<b>8</b>	<b>3</b>	<b>2</b>	<b>1</b>		<b>4</b>		<b>1</b>	<b>2</b>

**Registre de population**

		2000	2015	2016	2017	2018	2019	2020	2021	2022	2023	2024	2025
	Acc.		15	19	14	12	18	4	11	9	14	12	9
	Sous-total:		15	19	14	12	18	4	11	9	14	12	9
	<b>Total:</b>		<b>15</b>	<b>19</b>	<b>14</b>	<b>12</b>	<b>18</b>	<b>4</b>	<b>11</b>	<b>9</b>	<b>14</b>	<b>12</b>	<b>9</b>



**Carte d'identité**

		2000	2015	2016	2017	2018	2019	2020	2021	2022	2023	2024	2025
<b>Refus de présentation</b>	Acc.								1				
	Sous-total:								1				
<b>Endommagée</b>	Acc.		1										
	Sous-total:		1										
	<b>Total:</b>		1						1				

**Santé publique**

		2000	2015	2016	2017	2018	2019	2020	2021	2022	2023	2024	2025
<b>Politique de la santé</b>	Acc.							1					
	Sous-total:							1					
<b>Publicité illicite en matière de tabac</b>	Acc.											1	
	Sous-total:											1	
<b>Législation médicaments</b>	Acc.						1	1					
	Sous-total:						1	1					
<b>Vente de tabac</b>	Acc.											1	
	Sous-total:											1	
<b>Refus ou négligence respect mesures</b>	Acc.							68	19				
	Tent.								1				
	Sous-total:							68	20				
<b>Autres</b>	Acc.							5					
	Sous-total:							5					
	<b>Total:</b>						1	75	20			2	



Travail

		2000	2015	2016	2017	2018	2019	2020	2021	2022	2023	2024	2025
<b>Commerce ambulant</b>	Acc.			1									
	Sous-total:			1									
<b>Infractions mesure interdiction professionnelle</b>	Acc.		1										
	Sous-total:		1										
<b>Fraude sociale aux cotisations (travail au noir)</b>	Acc.	1			1								
	Sous-total:	1			1								
<b>Non spécifié</b>	Acc.			1									
	Sous-total:			1									
	<b>Total:</b>	<b>1</b>	<b>1</b>	<b>2</b>	<b>1</b>								

Protection des revenus publics

		2000	2015	2016	2017	2018	2019	2020	2021	2022	2023	2024	2025
<b>Fraude fiscale - impôts sur le revenu</b>	Acc.				2								
	Sous-total:				2								
<b>Fraude autres revenus publics</b>	Acc.					1							
	Sous-total:					1							
<b>Non spécifié</b>	Acc.						1		1				
	Sous-total:						1		1				
	<b>Total:</b>				<b>2</b>	<b>1</b>	<b>1</b>		<b>1</b>				

Législation économique

		2000	2015	2016	2017	2018	2019	2020	2021	2022	2023	2024	2025
<b>Sociétés</b>	Acc.		2										
	Sous-total:		2										
<b>Contrefaçon de droits de propriété intellectuelle</b>	Acc.									1			
	Sous-total:									1			
<b>Autres</b>	Acc.												1
	Sous-total:												1
	<b>Total:</b>		<b>2</b>							<b>1</b>			<b>1</b>



Pratiques commerciales

		2000	2015	2016	2017	2018	2019	2020	2021	2022	2023	2024	2025
<b>Réglementation des prix</b>	Acc.			1									
	Sous-total:			1									
<b>Registre de commerce</b>	Acc.											1	
	Sous-total:											1	
<b>Autres</b>	Acc.							2		1			
	Sous-total:							2		1			
	Total:			1				2		1		1	

Autres lois spéciales

		2000	2015	2016	2017	2018	2019	2020	2021	2022	2023	2024	2025
<b>Transport</b>	Acc.								1				
	Sous-total:								1				
<b>Loteries et jeux de hasard</b>	Acc.									1			
	Sous-total:									1			
<b>Dégradation involontaire câbles télécommunication</b>	Acc.		1	1	1		1					1	1
	Sous-total:		1	1	1		1					1	1
<b>Autres</b>	Acc.	1											
	Sous-total:	1											
	Total:	1	1	1	1		1		1	1		1	1

# ***STATISTIQUES POLICIERES DE CRIMINALITE***

---

***LIEU DE PERPETRATION: COMMUNE***

**Wellen**

***ANNEXE III: DETAIL  
FIGURES CRIMINELLES / PHENOMENES***



Wellen

FC Vol moyen de transport

		2000	2015	2016	2017	2018	2019	2020	2021	2022	2023	2024	2025
Vol de voiture	Acc.	6	1	4	4		2			1			
	Tent.	2			1		1	1					
	<b>Total</b>	<b>8</b>	<b>1</b>	<b>4</b>	<b>5</b>		<b>3</b>	<b>1</b>		<b>1</b>			
Vol de moto	Acc.	1	1	1									
	<b>Total</b>	<b>1</b>	<b>1</b>	<b>1</b>									
Homejacking	Tent.	1											
	<b>Total</b>	<b>1</b>											
Vol dans les garages	Acc.			2	1								
	<b>Total</b>			<b>2</b>	<b>1</b>								
Vol de vélomoteur	Acc.	1			1	1		1	2				
	<b>Total</b>	<b>1</b>			<b>1</b>	<b>1</b>		<b>1</b>	<b>2</b>				
Vol de vélo	Acc.	6	10	5	10	3	7	3	5	1	1	1	1
	Inc.	2											
	<b>Total</b>	<b>8</b>	<b>10</b>	<b>5</b>	<b>10</b>	<b>3</b>	<b>7</b>	<b>3</b>	<b>5</b>	<b>1</b>	<b>1</b>	<b>1</b>	<b>1</b>



**FC Cambriolage**

		2000	2015	2016	2017	2018	2019	2020	2021	2022	2023	2024	2025
<b>Cambriolage dans habitation</b>	Acc.	39	29	22	12	10	10	6	2	2	2	4	3
	Tent.	15	7	7	5	4	4	1	3	2	2		3
	<b>Total</b>	<b>54</b>	<b>36</b>	<b>29</b>	<b>17</b>	<b>14</b>	<b>14</b>	<b>7</b>	<b>5</b>	<b>4</b>	<b>4</b>	<b>4</b>	<b>6</b>
<b>Cambriolage ds entreprise ou commerce</b>	Acc.	6	1	3		1	1	1		2	1	1	
	Tent.	4		1	1	1	1	2		1			
	<b>Total</b>	<b>10</b>	<b>1</b>	<b>4</b>	<b>1</b>	<b>2</b>	<b>2</b>	<b>3</b>		<b>3</b>	<b>1</b>	<b>1</b>	
<b>Cambriolage ds service public ou bâtiment administ</b>	Acc.		2		2	2	1	2	1	1	2		
	Tent.				1								
	<b>Total</b>		<b>2</b>		<b>3</b>	<b>2</b>	<b>1</b>	<b>2</b>	<b>1</b>	<b>1</b>	<b>2</b>		
<b>Cambriolage dans bâtiment (total)</b>	Acc.	44	32	25	14	13	12	9	3	5	5	5	3
	Tent.	18	7	8	7	5	5	3	3	3	2		3
	<b>Total</b>	<b>62</b>	<b>39</b>	<b>33</b>	<b>21</b>	<b>18</b>	<b>17</b>	<b>12</b>	<b>6</b>	<b>8</b>	<b>7</b>	<b>5</b>	<b>6</b>

**FC Vol autre**

		2000	2015	2016	2017	2018	2019	2020	2021	2022	2023	2024	2025
<b>Vol à main armée</b>	Acc.			1	1				1				
	Tent.	1											
	<b>Total</b>	<b>1</b>		<b>1</b>	<b>1</b>				<b>1</b>				
<b>Vol avec violence sans arme</b>	Acc.	1	1		3	1	2	2	1	4		1	
	Tent.			2	1	1	1		1	1			
	<b>Total</b>	<b>1</b>	<b>1</b>	<b>2</b>	<b>4</b>	<b>2</b>	<b>3</b>	<b>2</b>	<b>2</b>	<b>5</b>		<b>1</b>	
<b>Vol dans ou sur un véhicule</b>	Acc.	8	8	8	4	6	1	3	1			1	
	Tent.			1	1	1		1	1				1
	<b>Total</b>	<b>8</b>	<b>8</b>	<b>9</b>	<b>5</b>	<b>7</b>	<b>1</b>	<b>4</b>	<b>2</b>			<b>1</b>	<b>1</b>
<b>Vol d'armes et explosifs</b>	Acc.	1	2	1	1								
	Tent.												
	<b>Total</b>	<b>1</b>	<b>2</b>	<b>1</b>	<b>1</b>								



**FC Vol autre**

		2000	2015	2016	2017	2018	2019	2020	2021	2022	2023	2024	2025
<b>Vol à l'arraché</b>	Acc.		1		1								
	Inc.	1											
	Tent.			1									
	<b>Total</b>	<b>1</b>	<b>1</b>	<b>1</b>	<b>1</b>								
<b>Vol à la tire</b>	Acc.	2	4	2	1	1	1						
	<b>Total</b>	<b>2</b>	<b>4</b>	<b>2</b>	<b>1</b>	<b>1</b>	<b>1</b>						
<b>Vol à l'étalage</b>	Acc.	1	1		1	1				1	1	1	
	Tent.	2							1				
	<b>Total</b>	<b>3</b>	<b>1</b>		<b>1</b>	<b>1</b>			<b>1</b>	<b>1</b>	<b>1</b>	<b>1</b>	
<b>Vol par ruse</b>	Acc.			2			1	1	1	1			
	Tent.			1		1							
	<b>Total</b>			<b>3</b>		<b>1</b>	<b>1</b>	<b>1</b>	<b>1</b>	<b>1</b>			
<b>Vol de métaux</b>	Acc.		2			1	2	2	1		2		
	<b>Total</b>		<b>2</b>			<b>1</b>	<b>2</b>	<b>2</b>	<b>1</b>		<b>2</b>		
<b>Vol sur les chantiers</b>	Acc.		4	1			1						
	<b>Total</b>		<b>4</b>	<b>1</b>			<b>1</b>						
<b>Home-invasion</b>	Acc.					1							
	<b>Total</b>					<b>1</b>							
<b>Vol d'animaux</b>	Acc.	2				1	1	1	2	1	1		
	<b>Total</b>	<b>2</b>				<b>1</b>	<b>1</b>	<b>1</b>	<b>2</b>	<b>1</b>	<b>1</b>		



**Criminalité ICT**

		2000	2015	2016	2017	2018	2019	2020	2021	2022	2023	2024	2025
<b>Fraude de cartes de paiements</b>	Acc.				1		1						
	Total				1		1						
<b>Phishing</b>	Acc.			1			1	4	3		1	1	2
	Tent.					1							
	Total			1		1	1	4	3		1	1	2
<b>Ransomware</b>	Acc.					1							
	Total					1							

**FC Autre**

		2000	2015	2016	2017	2018	2019	2020	2021	2022	2023	2024	2025
<b>Violence contre les métiers d'intérêt général</b>	Acc.		3			1	1				1		
	Total		3			1	1				1		
<b>Graffiti</b>	Acc.			1	1	1		1					
	Total			1	1	1		1					
<b>Dégradation de voiture</b>	Acc.	3	13	13	7	9	14	6	9	12	4	10	6
	Total	3	13	13	7	9	14	6	9	12	4	10	6



**PH Violence intrafamiliale (VIF)**

		2000	2015	2016	2017	2018	2019	2020	2021	2022	2023	2024	2025
<b>VIF: physique, dans le couple</b>	Acc.	2	11	6	3	7	12	13	15	9	13	7	3
	Total	2	11	6	3	7	12	13	15	9	13	7	3
<b>VIF: physique, envers des descendants</b>	Acc.	1	1	3		1		1	1	1	2	1	
	Total	1	1	3		1		1	1	1	2	1	
<b>VIF: physique, envers d'autres membres</b>	Acc.	4	2	4		3	4	1	3	7		3	1
	Total	4	2	4		3	4	1	3	7		3	1
<b>VIF: sexuelle, envers des descendants</b>	Acc.	1				1							
	Total	1				1							
<b>VIF: psychique, dans le couple</b>	Acc.	10	11	24	4	3	18	7	11	9	16	8	18
	Total	10	11	24	4	3	18	7	11	9	16	8	18
<b>VIF: psychique, envers des descendants</b>	Acc.								3		1		
	Total								3		1		
<b>VIF: psychique, envers d'autres membres</b>	Acc.											1	
	Total											1	
<b>VIF: économique, dans le couple</b>	Acc.							1	3	1	1	1	
	Total							1	3	1	1	1	
<b>VIF: économique, envers des descendants</b>	Acc.										1		
	Total										1		
<b>VIF: économique, envers d'autres membres</b>	Acc.	7							1				
	Total	7							1				

**PH Hormones et dopage**

		2000	2015	2016	2017	2018	2019	2020	2021	2022	2023	2024	2025
<b>Dopage humain</b>	Acc.										1		
	Total										1		
<b>Engraissement illégal</b>	Acc.							1					
	Total							1					



**PH Drogues**

		2000	2015	2016	2017	2018	2019	2020	2021	2022	2023	2024	2025
<b>Vente de cocaïne</b>	Acc.			1		2		1				1	
	Total			1		2		1				1	
<b>Vente de drogues synthétiques</b>	Acc.			1		1	2				1	3	
	Total			1		1	2				1	3	
<b>Production de cannabis (culture)</b>	Acc.		2	1		4	1	1	1				1
	Total		2	1		4	1	1	1				1
<b>Vente-traffic d'héroïne</b>	Acc.			1			1						
	Total			1			1						

**PH Violence dans l'espace public**

		2000	2015	2016	2017	2018	2019	2020	2021	2022	2023	2024	2025
<b>Violence physique (transport public)</b>	Acc.						1						
	Total						1						
<b>Violence physique (voie publique)</b>	Acc.	3	2	2	2	6	2	5	6	5	2	5	2
	Total	3	2	2	2	6	2	5	6	5	2	5	2
<b>Violence physique (autre endroit public)</b>	Acc.		1							1	2	2	1
	Total		1							1	2	2	1
<b>Violence physique (endroit accessible au public)</b>	Acc.	6	2	2	2	2	2	3	1	2		4	1
	Tent.											1	
	Total	6	2	2	2	2	2	3	1	2		5	1
<b>Violence sexuelle (voie publique)</b>	Acc.						1		1			1	
	Total						1		1			1	
<b>Violence sexuelle (autre endroit public)</b>	Acc.											1	
	Total											1	
<b>Violence psychique (voie publique)</b>	Acc.	6	5	2	4	7	2	1	5	8	2	8	3
	Total	6	5	2	4	7	2	1	5	8	2	8	3



**PH Violence dans l'espace public**

		2000	2015	2016	2017	2018	2019	2020	2021	2022	2023	2024	2025
<b>Violence psychique (autre endroit public)</b>	Acc.	1								1		1	
	Total	1								1		1	
<b>Violence psychique (endroit accessible au public)</b>	Acc.	2	4	1	1	1	2	2	2	4	2	2	2
	Total	2	4	1	1	1	2	2	2	4	2	2	2
<b>Vol à main armée (endroit accessible au public)</b>	Acc.								1				
	Total								1				
<b>Vol avec violence sans arme (transport public)</b>	Acc.						1						
	Total						1						
<b>Vol avec violence sans arme (voie publique)</b>	Acc.							1					
	Total							1					
<b>Vol avec violence sans arme (endr. acces. au pub.)</b>	Acc.				1				1	1			
	Tent.			1									
	Total		1	1	1				1	1			

**PH Autre**

		2000	2015	2016	2017	2018	2019	2020	2021	2022	2023	2024	2025
<b>Faux policiers</b>	Acc.					1						1	1
	Total					1						1	1
<b>Cyberharcèlement</b>	Acc.		11	3	1	2	3	5	5		4	1	2
	Total		11	3	1	2	3	5	5		4	1	2
<b>Fraude à l'identité</b>	Acc.	4	1	3	2	1	1	2	3		2	3	6
	Total	4	1	3	2	1	1	2	3		2	3	6

# ***STATISTIQUES POLICIERES DE CRIMINALITE***

---

*LIEU DE PERPETRATION: COMMUNE*

**Wellen**

***ANNEXE IV: FAITS ENREGISTRES  
NON CRIMINELS***



Wellen

Faits non criminels

Maladies / Décès / Disparition

	2000	2015	2016	2017	2018	2019	2020	2021	2022	2023	2024	2025
Suicide		3	2		1		2	2			2	1
Personne malade		2	4	5	8	9	4	5	9	4	3	1
Décès suspect	1		3			2	1	3	1		3	1
Décès naturel							2	2				
Disparition (personne disparue)	2	5	2	4	4	2	1	6	1	3	3	2
Accident (sauf roulage)	1	6	4	1	3	4	1	1	2	1	1	
Sécurité des travailleurs (accident du travail)										1		
<b>Total</b>	<b>4</b>	<b>16</b>	<b>15</b>	<b>10</b>	<b>16</b>	<b>17</b>	<b>11</b>	<b>19</b>	<b>13</b>	<b>9</b>	<b>12</b>	<b>5</b>

Appels

	2000	2015	2016	2017	2018	2019	2020	2021	2022	2023	2024	2025
Appels	3											
<b>Total</b>	<b>3</b>											

Problèmes sociaux

	2000	2015	2016	2017	2018	2019	2020	2021	2022	2023	2024	2025
Différends familiaux	16	6	2	1	12	29	21	22	12	21	18	11
Différend (pas de coups)		1	1		3	3	3	3	3	4		
Affaire civile	2	5	5	3	6		4	1	2	1		
Protection de la jeunesse	5	1	1	1				2	1	2		1
Autres	6	1	2	2	4	5	3	2	4	7	8	
<b>Total</b>	<b>29</b>	<b>14</b>	<b>11</b>	<b>7</b>	<b>25</b>	<b>37</b>	<b>31</b>	<b>30</b>	<b>22</b>	<b>35</b>	<b>26</b>	<b>12</b>

Catastrophes

	2000	2015	2016	2017	2018	2019	2020	2021	2022	2023	2024	2025
Dégâts tempête		1										
<b>Total</b>		<b>1</b>										



**Ordre public**

	2000	2015	2016	2017	2018	2019	2020	2021	2022	2023	2024	2025
Troubles				1	1			1	1		1	
Autres	1											
<b>Total</b>	<b>1</b>			<b>1</b>	<b>1</b>			<b>1</b>	<b>1</b>		<b>1</b>	

**Agissements suspects**

	2000	2015	2016	2017	2018	2019	2020	2021	2022	2023	2024	2025
	1	3		2	1	2	1		1	1		
<b>Total</b>	<b>1</b>	<b>3</b>		<b>2</b>	<b>1</b>	<b>2</b>	<b>1</b>		<b>1</b>	<b>1</b>		

**Objets trouvés**

	2000	2015	2016	2017	2018	2019	2020	2021	2022	2023	2024	2025
		1	1	1					1			
<b>Total</b>		<b>1</b>	<b>1</b>	<b>1</b>					<b>1</b>			

**Objets perdus**

	2000	2015	2016	2017	2018	2019	2020	2021	2022	2023	2024	2025
	70	144	174	93	84	113	73	79	80	78	69	41
<b>Total</b>	<b>70</b>	<b>144</b>	<b>174</b>	<b>93</b>	<b>84</b>	<b>113</b>	<b>73</b>	<b>79</b>	<b>80</b>	<b>78</b>	<b>69</b>	<b>41</b>

**Autres non-infractions**

	2000	2015	2016	2017	2018	2019	2020	2021	2022	2023	2024	2025
Ordonnance de capture						2						
Non-respect des conditions				1				1		1	3	1
Procès-verbal d'information	3	18	15	11	14	14	5	3	1	3	2	
Notification			2		2							
Dégradation involontaire câbles (non-télécom)		2	2		1		1					
Demande signalement surveillance électronique									6	4	8	
Fonction de contrôle armes								1	3	3	2	3
Autres non infractions	1											
<b>Total</b>	<b>4</b>	<b>20</b>	<b>19</b>	<b>12</b>	<b>17</b>	<b>16</b>	<b>6</b>	<b>5</b>	<b>10</b>	<b>11</b>	<b>15</b>	<b>4</b>

