

STATISTIQUES POLICIERES DE CRIMINALITE

LIEU DE PERPETRATION: COMMUNE

Tongeren-Borgloon

2000 - 1er Semestre 2025

Police fédérale - DGRIDRIIBIPOL

STATISTIQUES POLICIERES DE CRIMINALITE

LIEU DE PERPETRATION: COMMUNE

Tongeren-Borgloon

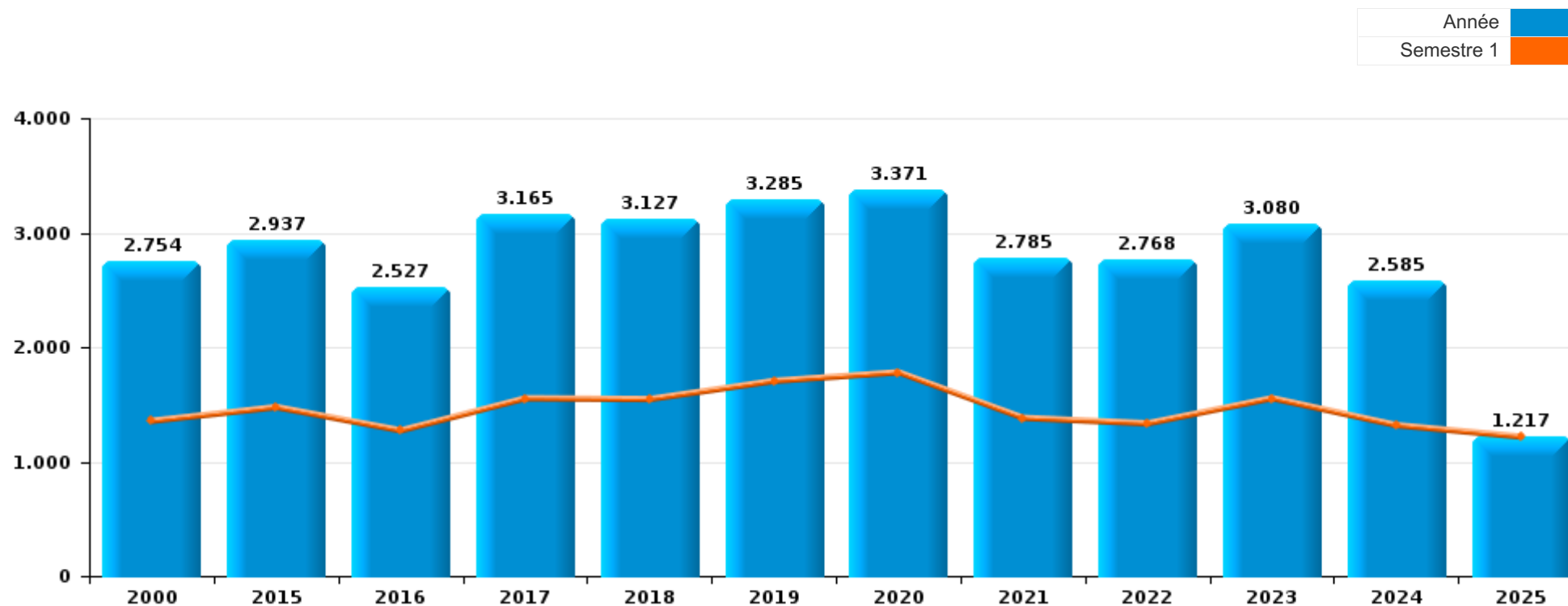
PARTIE I : INFRACTIONS JUDICIAIRES

CRIMINALITE ENREGISTREE COMMISE AU NIVEAU DE LA COMMUNE



Tongeren-Borgloon

	2000	2015	2016	2017	2018	2019	2020	2021	2022	2023	2024	2025
Nombre total des délits	2.754	2.937	2.527	3.165	3.127	3.285	3.371	2.785	2.768	3.080	2.585	1.217



FPF/DGR/DRI/BIPOL - Statistiques policières de criminalité (date de clôture: 31/10/2025)

Les données pour les années 2001 jusqu'à 2014 ne sont plus publiées mais restent disponibles sur demande auprès du service BIPOL.

Les données pour 2025 ne concernent que le 1er semestre.



Tongeren-Borgloon

	2000	2015	2016	2017	2018	2019	2020	2021	2022	2023	2024	2025
Vol et extorsion	1.358	992	759	910	781	736	496	488	552	575	446	183
Dégradation de la propriété	370	310	229	463	397	368	294	296	253	296	238	147
Infr. contre l'intégrité physique	188	293	305	326	359	334	297	321	358	370	330	135
Drogues	159	181	126	292	232	348	453	255	201	205	126	77
Fraude	87	163	178	167	218	273	183	155	202	262	316	151
Infr. contre autres valeurs morales et sentiments	33	179	153	199	189	231	171	200	217	245	204	81
Infr. contre la sécurité publique	109	122	115	120	153	151	104	134	163	145	99	58
Registre de population	37	138	125	95	104	100	94	99	102	131	124	47
Protection de la jeunesse		48	63	99	89	103	109	123	105	182	157	98
Criminalité informatique		46	40	43	74	70	177	164	145	157	142	62
Infr. contre la famille	54	73	91	47	60	101	96	61	43	63	40	23
Ivresse et alcool	33	56	63	75	82	93	59	39	71	77	59	28
Santé publique		16	10	3	1	1	484	130	21	2	1	1
Armes et explosifs	38	55	59	73	76	71	58	65	55	52	28	13
Infr. contre les mœurs	27	38	44	46	54	64	43	53	58	73	47	33
Infr. contre la foi publique	53	54	43	43	34	41	40	50	43	39	61	19
Environnement	67	45	31	32	39	44	46	36	57	50	54	16
Législation sur les étrangers	7	36	36	42	61	50	33	49	37	61	41	21
Infr. contre l'autorité publique	20	24	18	42	49	31	27	28	27	28	14	5
Code pénal social	1	16	7	11	22	21	32	13	12	22	14	4
Protection de la personne	15	5	4	8	14	17	31	8	9	6	5	1
Autres lois spéciales	8	13	8	4	7	3	5	6	10	13	12	2
Contravention Code pénal	61	1	1	1								
Infr. contre la liberté individuelle	1	6	2	8	4	9	6	4	8	3	6	6
Carte d'identité	13	7	3	7	10	3	9	1		2	1	1
Pratiques commerciales	9		2	2		4	5	1		1	5	4
Travail	1	6	1	4	6	6	2			1	3	
Législation économique	1		2		3	3	3	1	3	4	7	1
Infr. relative au statut juridique de l'enfant		1	3		1	3	5	1	6	2	2	
Hormones et dopage		4	2	1	3			2	2	4		
Protection des revenus publics	1	3	2	1		2	2	1	4	2		
Exercice illégal de l'autorité publique	1	2			1		2		1	2	1	
Traite des êtres humains						1	1		1	4	2	
Autres infractions Code pénal		2	1		1		1		2			
Sécurité privée	2		1		2		1			1		
Marchand de sommeil		1		1		3	1					
Infr. contre la Sécurité de l'Etat		1	1									
Loi du football					1			1				
Exploitation de la mendicité							1					
Sous-total	2.754	2.937	2.527	3.165	3.127	3.285	3.371	2.785	2.768	3.080	2.585	1.217
Contravention règlement policier local		70	84	68	119	62	52	71	63	78	43	11
Sous-total		70	84	68	119	62	52	71	63	78	43	11
Total	2.754	3.007	2.611	3.233	3.246	3.347	3.423	2.856	2.831	3.158	2.628	1.228

FPF/DGR/DRI/BIPOL - Statistiques policières de criminalité (date de clôture: 31/10/2025)

Les données pour les années 2001 jusqu'à 2014 ne sont plus publiées mais restent disponibles sur demande auprès du service BIPOL.

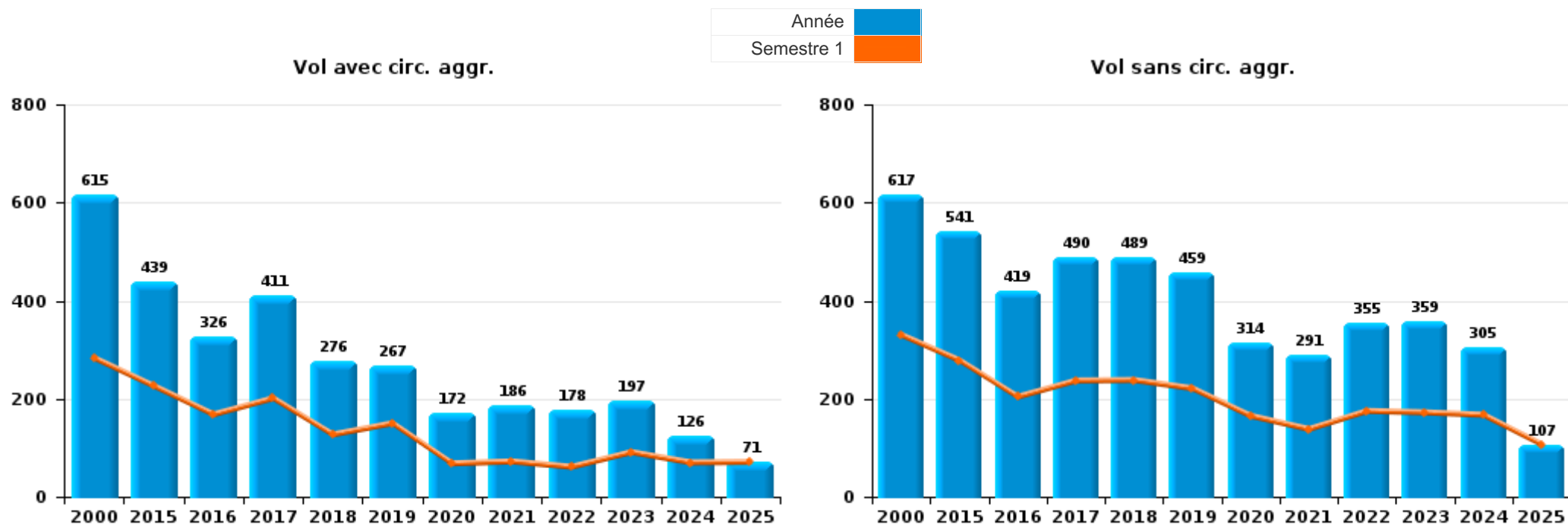
Les données pour 2025 ne concernent que le 1er semestre.



I.1. Catégorie des infractions : Vol et extorsion (top 5 des infractions au niveau national 2024)

Tongeren-Borgloon

	2000	2015	2016	2017	2018	2019	2020	2021	2022	2023	2024	2025
Vol sans circ. agr.	617	541	419	490	489	459	314	291	355	359	305	107
Vol avec circ. agr.	615	439	326	411	276	267	172	186	178	197	126	71
Extorsion	1	12	13	9	15	10	10	9	19	19	15	5
Vol non spécifié	124		1		1			2				
Autres	1											
Total	1.358	992	759	910	781	736	496	488	552	575	446	183





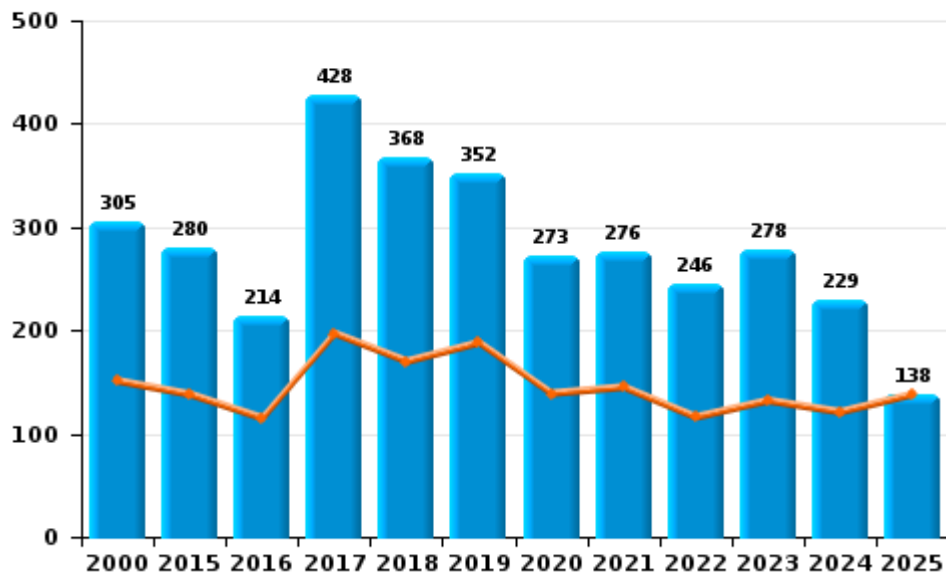
I.2. Catégorie des infractions : Dégradation de la propriété (top 5 des infractions au niveau national 2024)

Tongeren-Borgloon

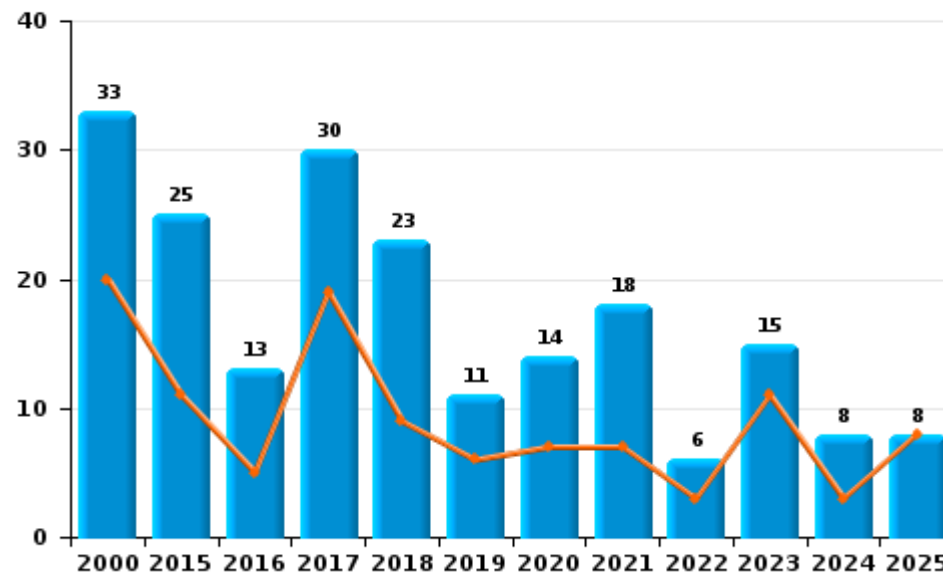
	2000	2015	2016	2017	2018	2019	2020	2021	2022	2023	2024	2025
Vandalisme	305	280	214	428	368	352	273	276	246	278	229	138
Incendie involontaire	24	15	8	8	14	5	8	8	5	9	6	3
Incendie volontaire	9	10	5	22	9	6	6	10	1	6	2	5
Destruction, dénaturation, dégradation	32	5	2	5	6	5	6	2	1	2	1	1
Destruction par explosion volontaire							1			1		
Total	370	310	229	463	397	368	294	296	253	296	238	147



Vandalisme



Incendie

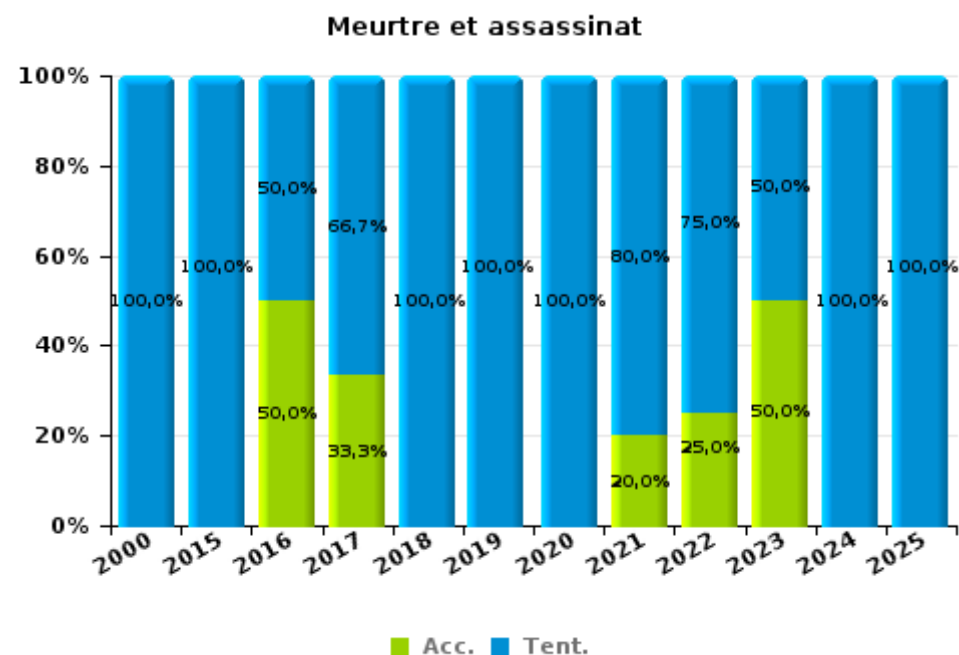
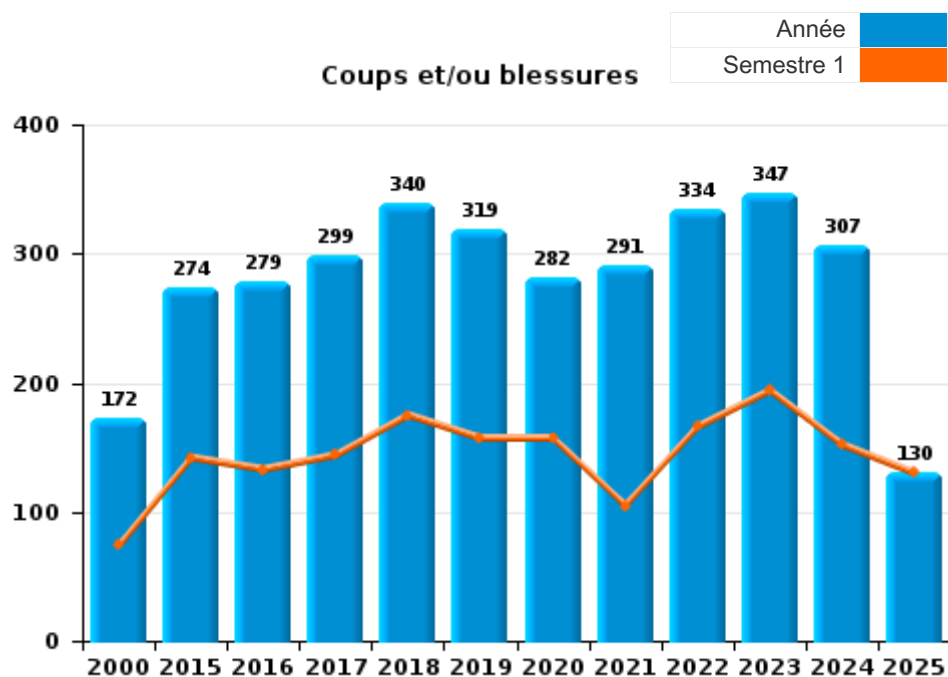




I.3. Catégorie des infractions : Infr. contre l'intégrité physique (top 5 des infractions au niveau national 2024)

Tongeren-Borgloon

	2000	2015	2016	2017	2018	2019	2020	2021	2022	2023	2024	2025
Coups et/ou blessures	172	274	279	299	340	319	282	291	334	347	307	130
Autres	14	16	20	24	18	13	14	25	20	21	20	3
Meurtre et assassinat	2	3	6	3	1	2	1	5	4	2	3	2
Total	188	293	305	326	359	334	297	321	358	370	330	135





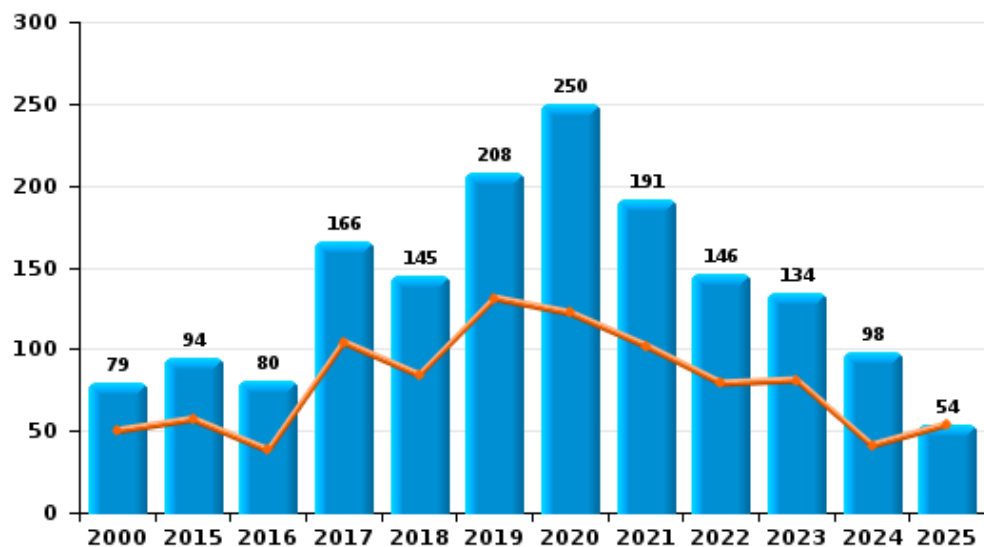
I.4. Catégorie des infractions : Drogues (top 5 des infractions au niveau national 2024)

Tongeren-Borgloon

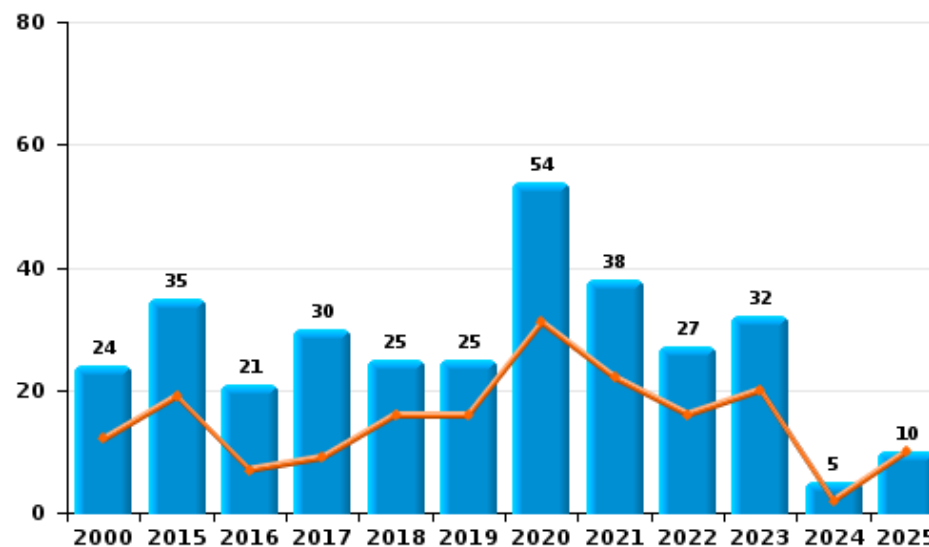
	2000	2015	2016	2017	2018	2019	2020	2021	2022	2023	2024	2025
Détention	79	94	80	166	145	208	250	191	146	134	98	54
Autres	9	37	11	62	30	82	117	4	8	2	1	
Commerce	24	35	21	30	25	25	54	38	27	32	5	10
Usage	29	4	7	19	15	14	15	8	11	23	15	12
Fabrication	1	11	7	8	10	13	17	13	6	12	4	1
Importation et exportation	17			7	7	6		1	3	2	3	
Total	159	181	126	292	232	348	453	255	201	205	126	77



Détention



Commerce





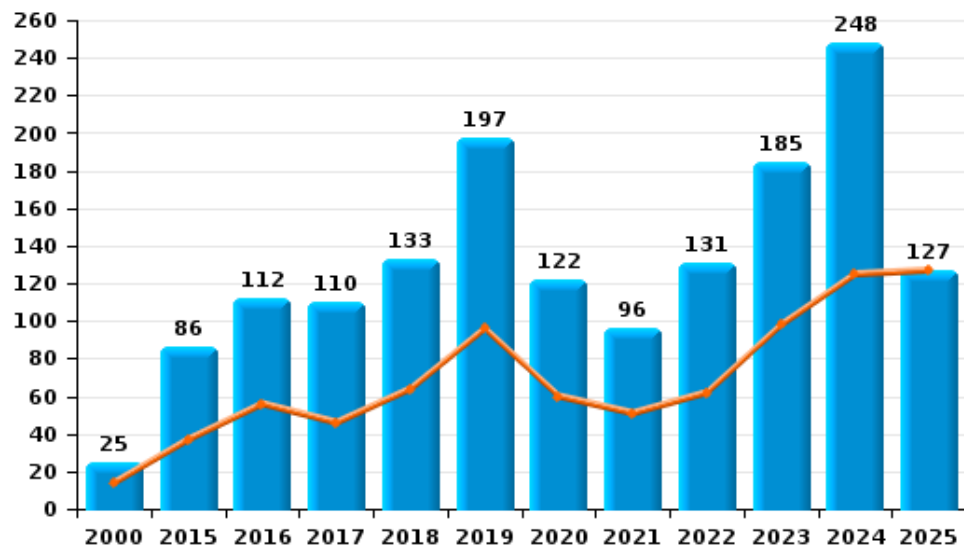
I.5. Catégorie des infractions : Fraude (top 5 des infractions au niveau national 2024)

Tongeren-Borgloon

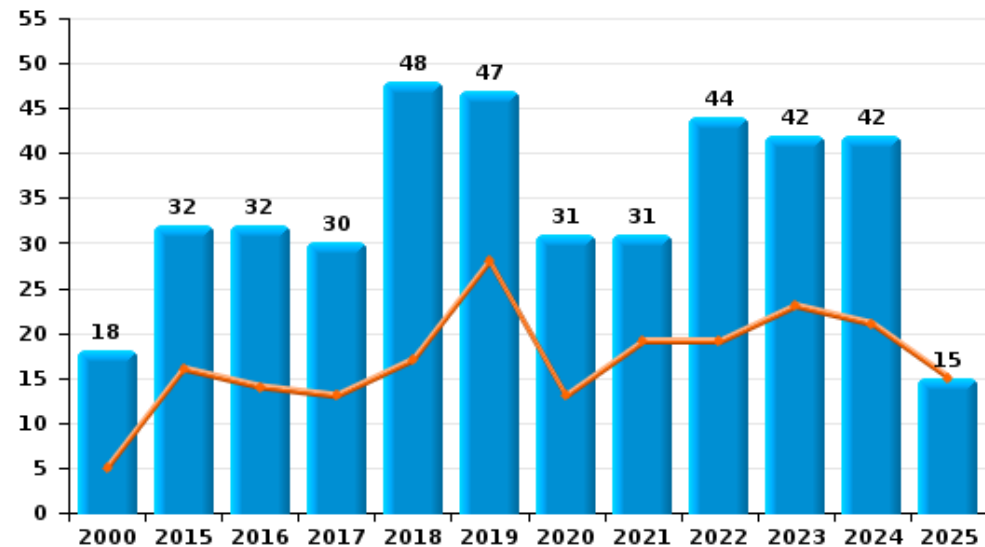
	2000	2015	2016	2017	2018	2019	2020	2021	2022	2023	2024	2025
Escroquerie	25	86	112	110	133	197	122	96	131	185	248	127
Abus de confiance et infr. apparentées	18	32	32	30	48	47	31	31	44	42	42	15
Détournement et destruction frauduleuse	24	29	21	12	19	12	13	11	9	6	2	4
Fraudes: Autres	16	6	4	3	8	7	9	6	6	13	12	3
Grivèlerie	1	5	6	3	5		2		1	8	6	2
Infr. liées à l'insolvabilité	1	3	2	4	3	8	2	6	6	2	2	
Recel	2	2	1	5	2	2	4	5	5	6	4	
Total	87	163	178	167	218	273	183	155	202	262	316	151



Escroquerie



Abus de confiance et infr. apparentées



FPF/DGR/DRI/BIPOL - Statistiques policières de criminalité (date de clôture: 31/10/2025)

Les données pour les années 2001 jusqu'à 2014 ne sont plus publiées mais restent disponibles sur demande auprès du service BIPOL.

Les données pour 2025 ne concernent que le 1er semestre.

STATISTIQUES POLICIERES DE CRIMINALITE

LIEU DE PERPETRATION: COMMUNE

Tongeren-Borgloon

PARTIE II : FIGURES CRIMINELLES / PHENOMENES



Tongeren-Borgloon

FC Vol moyen de transport

	2000	2015	2016	2017	2018	2019	2020	2021	2022	2023	2024	2025
Vol de voiture	127	27	23	16	11	8	6	10	8	17	9	2
Vol de moto	5	2	1	4	1		2		1			
Carjacking				2	1				1	1	1	
Homejacking			2							1		
Vol dans les garages	9			1								
Vol de vélomoteur	32	3	4	8	5	4	5	6	9	7	1	
Vol de vélo	63	63	32	50	34	31	41	36	73	59	39	16

FC Cambriolage

	2000	2015	2016	2017	2018	2019	2020	2021	2022	2023	2024	2025
Cambriolage dans habitation	335	223	170	198	137	168	84	89	80	106	70	41
Cambriolage ds entreprise ou commerce	80	53	37	49	33	22	19	15	12	13	6	6
Cambriolage ds service public ou bâtiment administ	34	10	7	33	13	4	9	12	4	9	3	2
Vol au bélier		2	1									
Cambriolage dans bâtiment (total)	448	286	214	280	183	194	112	116	96	128	79	49



FC Vol autre

	2000	2015	2016	2017	2018	2019	2020	2021	2022	2023	2024	2025
Vol à main armée	22	8	6	5	4		7	1	3	6	3	1
Vol avec violence sans arme	20	47	29	33	34	30	22	20	36	25	25	12
Vol dans ou sur un véhicule	156	116	66	63	53	36	28	20	27	43	25	12
Vol d'armes et explosifs	9	4	6	5	4	2	1	3	3	3	2	1
Steaming				1								
Arrachage de sac à main	3	2	1	1	3	1	1					1
Vol à l'arraché	25	10	7	6	15	7	5	2	3	1	3	2
Vol à la tire	62	66	26	50	50	33	13	11	4	7	7	3
Vol à l'étalage	56	112	75	125	115	107	82	72	80	75	97	25
Vol par ruse	11	13	12	12	3	12	8	8	3	9	3	1
Vol de métaux	2	6	8	22	5	9	3	1	8	7	8	1
Vol sur les chantiers	8	14	8	16	7	11	6	4	10	4	5	
Home-invasion			1		2							1
Vol d'animaux	6	1	1	2	6	1		3	1	2	2	1
Vol de cargaison			1	1						2	1	

Criminalité ICT

	2000	2015	2016	2017	2018	2019	2020	2021	2022	2023	2024	2025
Fraude de cartes de paiements	1	7	6	7	14	13	8	14	8	14	7	4
Phishing		3		1	4	11	68	60	28	24	19	15
Ransomware				2	3	3			2	1		
Shouldersurfing			1	1	2		1	1		1		
Skimming					1							



FC Autre

	2000	2015	2016	2017	2018	2019	2020	2021	2022	2023	2024	2025
Violence contre les métiers d'intérêt général	3	5	4	4	5	9	8	9	7	11	11	6
Viol collectif	3	3		1						3		1
Graffiti	5	9	6	11	9	8	33	3	4	4	2	1
Dégradation de voiture	60	130	90	140	166	116	99	126	100	103	100	71
Rixe au couteau		1	4	3	2	5	4	3	3		3	1

PH Violence intrafamiliale (VIF)

	2000	2015	2016	2017	2018	2019	2020	2021	2022	2023	2024	2025
VIF: physique, dans le couple	30	82	94	87	111	95	117	106	99	107	90	39
VIF: physique, envers des descendants	1	9	11	16	9	19	11	20	17	16	19	7
VIF: physique, envers d'autres membres	16	19	15	25	30	24	22	25	15	24	28	6

VIF: sexuelle, dans le couple				3		3	1	1		2		
VIF: sexuelle, envers des descendants	1	1	4	1	1	6	4		1		1	
VIF: sexuelle, envers d'autres membres			2	1			1		1			

VIF: psychique, dans le couple	38	79	102	56	79	134	111	65	60	79	60	36
VIF: psychique, envers des descendants		2	1	4	7	13	16	11	13	14	14	1
VIF: psychique, envers d'autres membres		1	2	4	7	6	5	8	2	10	6	3

VIF: économique, dans le couple		3	5	4	6	12	10	4	4	6	6	4
VIF: économique, envers des descendants		1			1	2	3	3		3	2	
VIF: économique, envers d'autres membres	16	6	7	9	2	8	13	15	9	13	5	2

PH Hormones et dopage

	2000	2015	2016	2017	2018	2019	2020	2021	2022	2023	2024	2025
Dopage humain	1	5	2	2	3	1		2	2	4	1	
Engraissement illégal					1			1			1	



PH Drogues

	2000	2015	2016	2017	2018	2019	2020	2021	2022	2023	2024	2025
Vente de cocaïne	1	4	5	4	4	11	16	10	16	10	2	4
Import-export de cocaïne				2	1	1					1	
Production de drogues synthétiques		1	2		1	2	1	5	3	4		
Import-export de drogues synthétiques				1	1							
Vente de drogues synthétiques	2	15	3	14	13	7	16	17	11	15	1	5
Production de cannabis (culture)		9	4	4	5	7	8	6		5	4	1
Vente de cannabis en grande quantité							1	1				
Import-export d'héroïne	1			1					1			
Vente-traffic d'héroïne		2	2	1				2	3	2		

PH Trafic d'armes

	2000	2015	2016	2017	2018	2019	2020	2021	2022	2023	2024	2025
Commerce et production d'arme à feu et mun.		2		1		1					1	
Commerce et production d'arme non à feu								2		1		1

PH Traite des êtres humains

	2000	2015	2016	2017	2018	2019	2020	2021	2022	2023	2024	2025
TEH - exploitation économique										3		
TEH - exploitation sexuelle		1	1			2	2	1		3	2	



PH Violence dans l'espace public

	2000	2015	2016	2017	2018	2019	2020	2021	2022	2023	2024	2025
Violence physique (transport public)	1	3	2	2	3	4	4	2	6	8		5
Violence physique (voie publique)	50	67	69	98	100	90	67	71	75	103	72	24
Violence physique (autre endroit public)	4	4	5	2	7	3	4	7	6	6	12	
Violence physique (endroit accessible au public)	53	60	62	72	61	64	44	36	73	72	68	23
Violence sexuelle (transport public)	1	1		1			1	1	3			1
Violence sexuelle (voie publique)	2	5	6	5	9	4	5	5	9	10	4	2
Violence sexuelle (autre endroit public)	3	2	1	1	1	1	2	1		1		
Violence sexuelle (endroit accessible au public)	3	1		2	7	6		5	2	8	5	5
Violence psychique (transport public)	1	1	1	2	2	1	2	5	1	2	3	
Violence psychique (voie publique)	32	58	50	69	62	83	69	82	92	68	75	34
Violence psychique (autre endroit public)	4	7	2	2	9	7	4	2	6	6	4	1
Violence psychique (endroit accessible au public)	30	28	29	39	40	39	38	24	34	47	17	12
Vol à main armée (transport public)		1								1		
Vol à main armée (voie publique)	6	3	1	1					3	2		
Vol à main armée (autre endroit public)					1							
Vol à main armée (endroit accessible au public)	4	1	4	2	2		1	1			2	
Vol avec violence sans arme (transport public)		1	1		1				2			
Vol avec violence sans arme (voie publique)	6	13	8	8	9	8	3	2	6	4	7	3
Vol avec violence sans arme (autre endroit public)		1		3				1	1			1
Vol avec violence sans arme (endr. acces. au pub.)	6	12	10	15	6	12	7	7	10	6	7	4

PH Autre

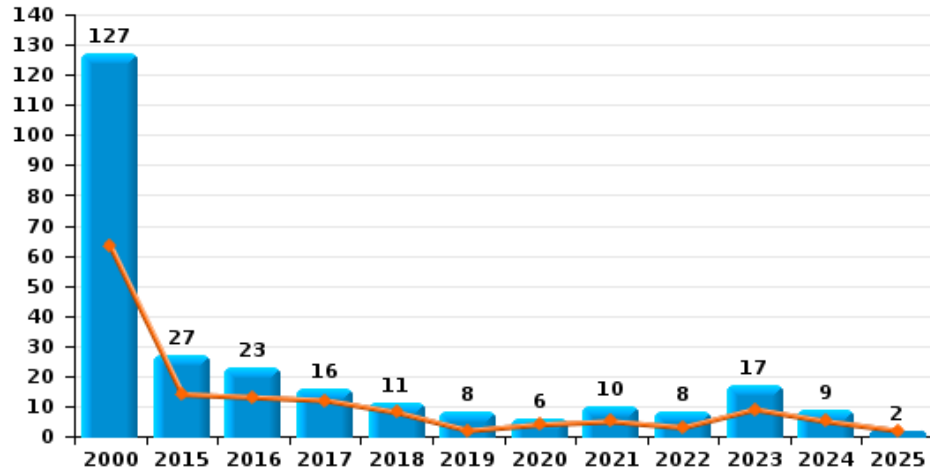
	2000	2015	2016	2017	2018	2019	2020	2021	2022	2023	2024	2025
Faux policiers		1	1			1						1
Terrorisme, extrémisme et radicalisme				3		1	3			2		
Cyberharcèlement	5	67	38	38	43	11	23	18	19	79	46	22
Fraude à l'identité	7	26	28	14	14	23	27	25	27	22	41	28



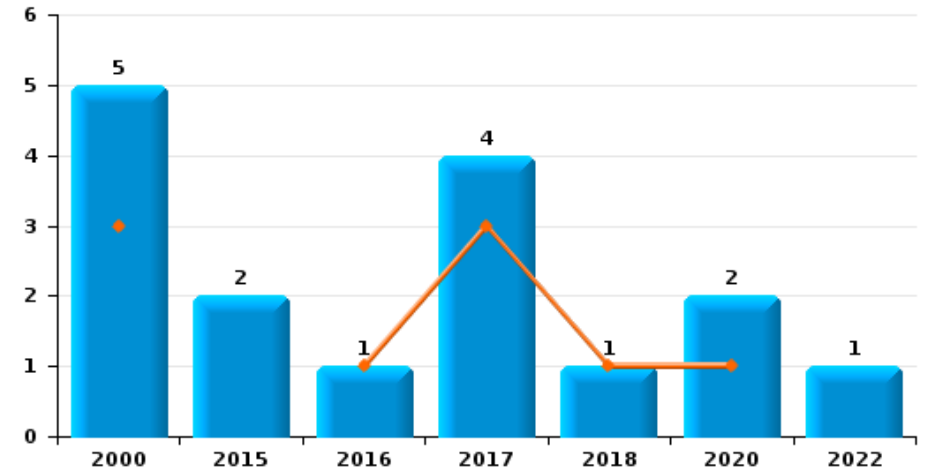
Tongeren-Borgloon

Année	■
Semestre 1	■

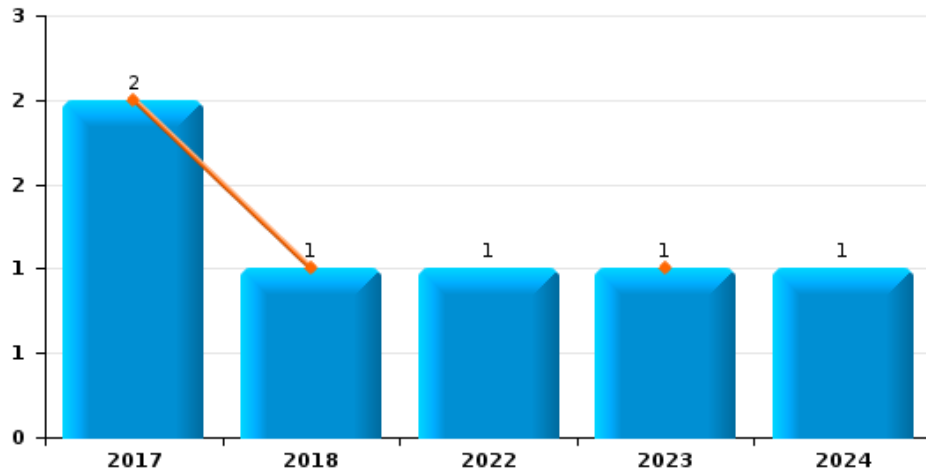
Vol de voiture



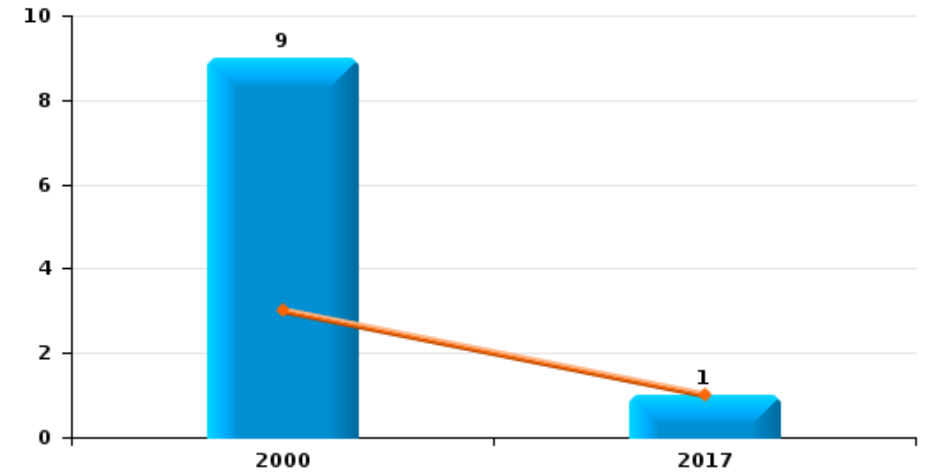
Vol de moto



Carjacking



Vol dans les garages

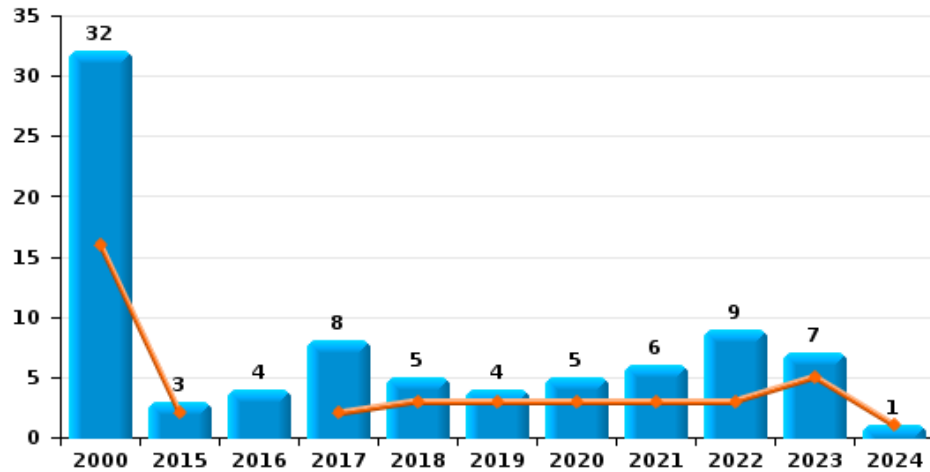




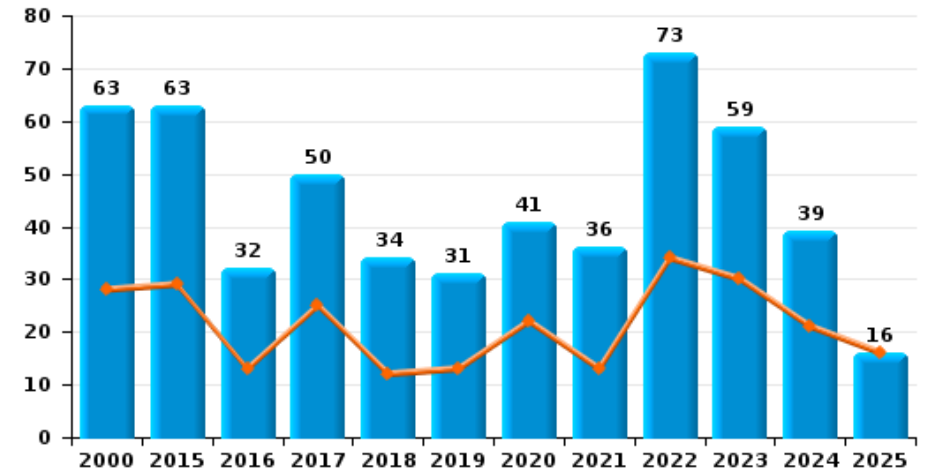
Tongeren-Borgloon

Année	■
Semestre 1	■

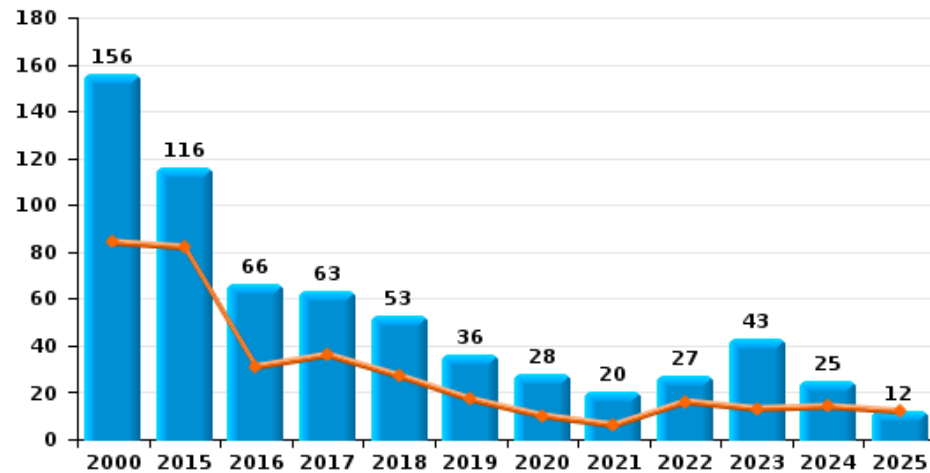
Vol de vélomoteur



Vol de vélo



Vol dans ou sur un véhicule

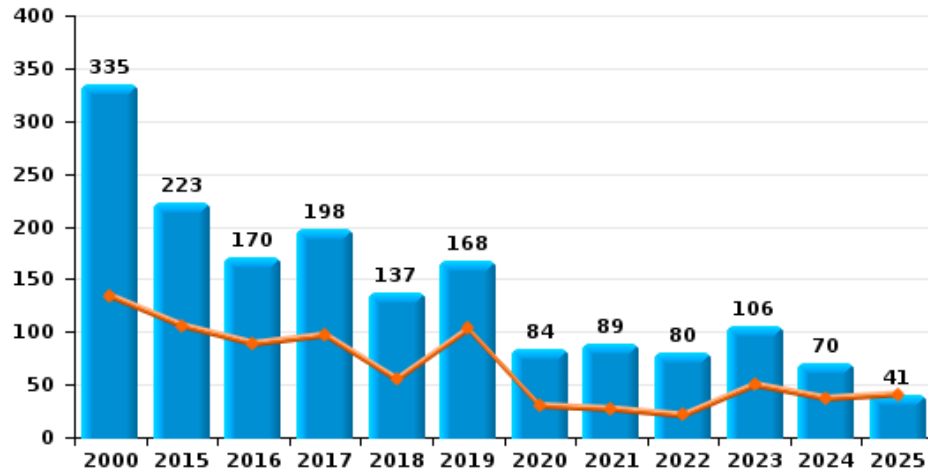




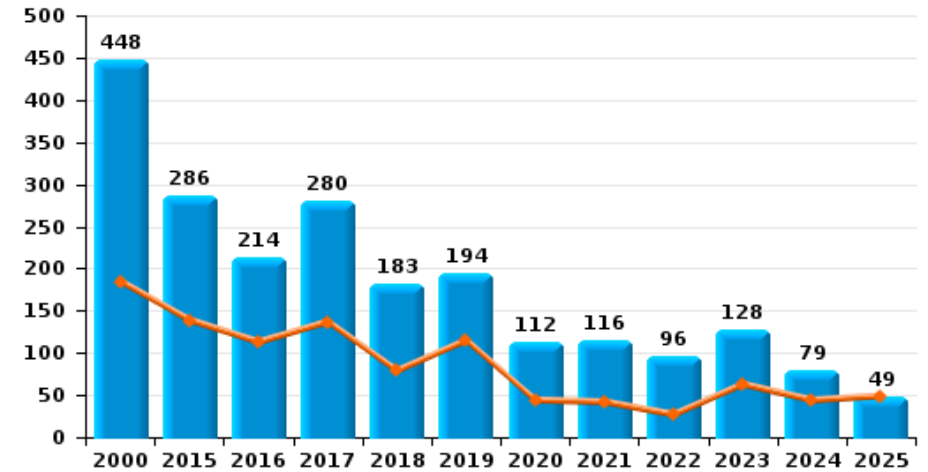
Tongeren-Borgloon

Année	■
Semestre 1	■

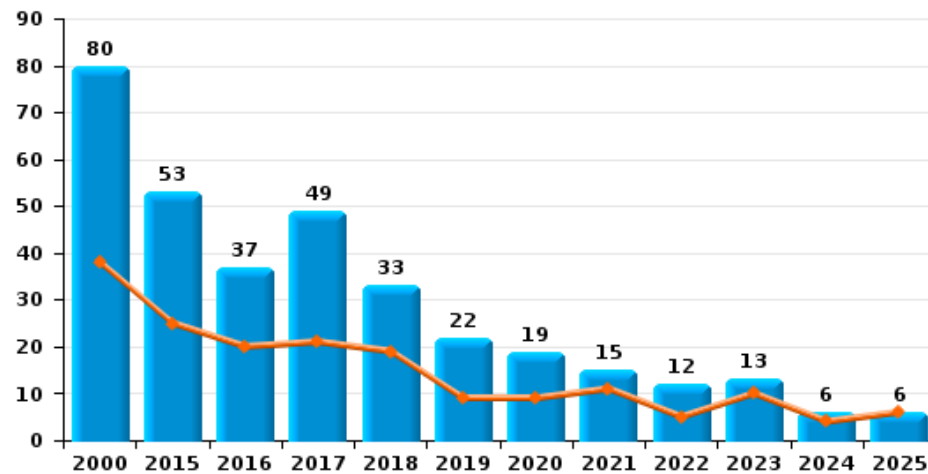
Cambrilage dans habitation



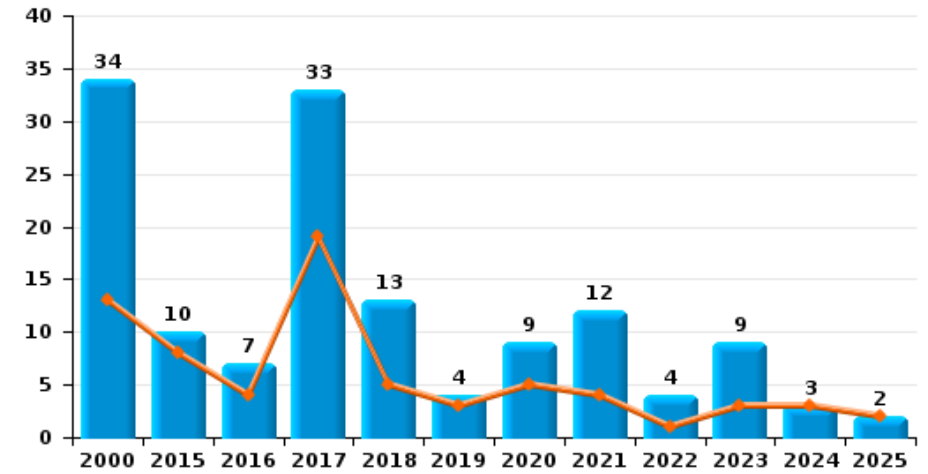
Cambrilage dans bâtiment (total)



Cambrilage ds entreprise ou commerce



Cambrilage ds service public ou bâtiment administratif

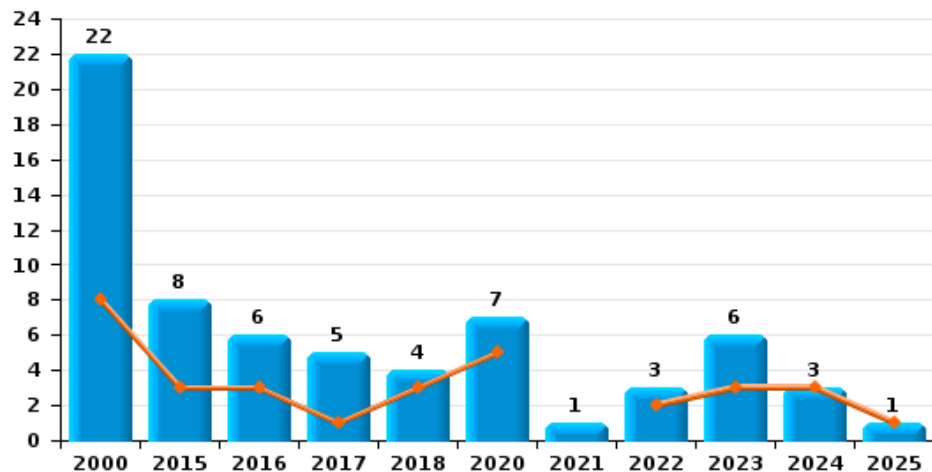




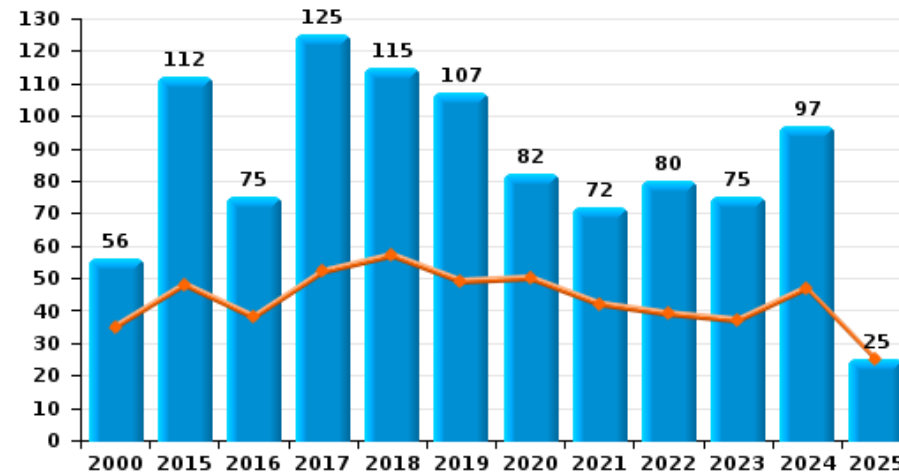
Tongeren-Borgloon

Année ■
Semestre 1 ■

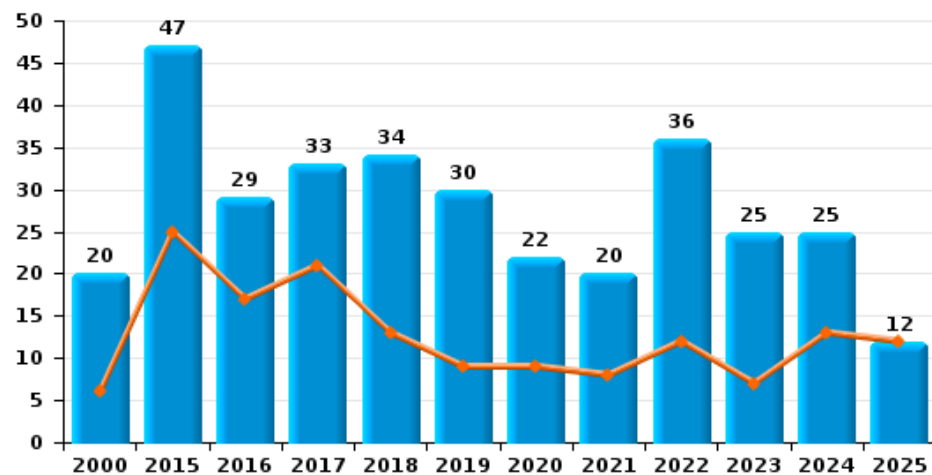
Vol à main armée



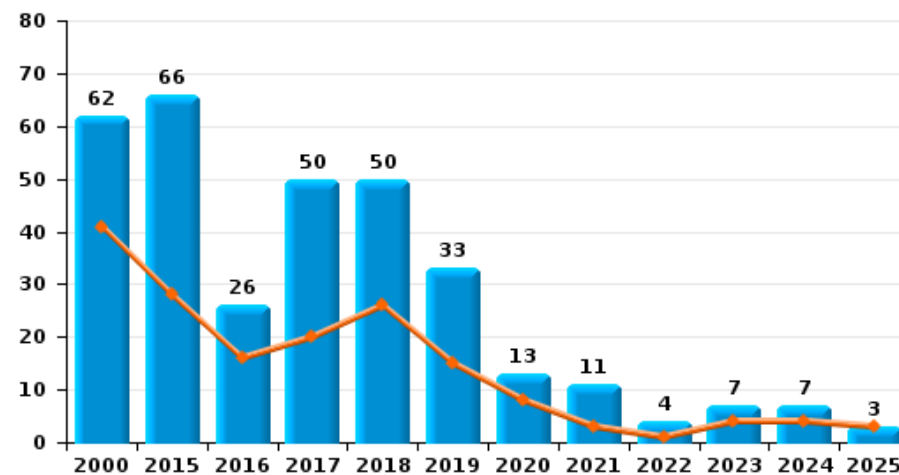
Vol à l'étalage



Vol avec violence sans arme

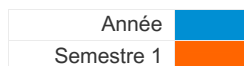


Vol à la tire

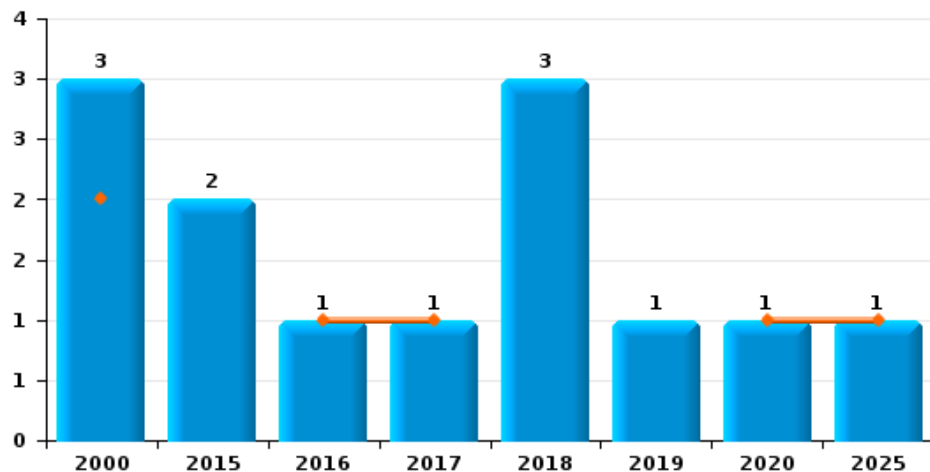




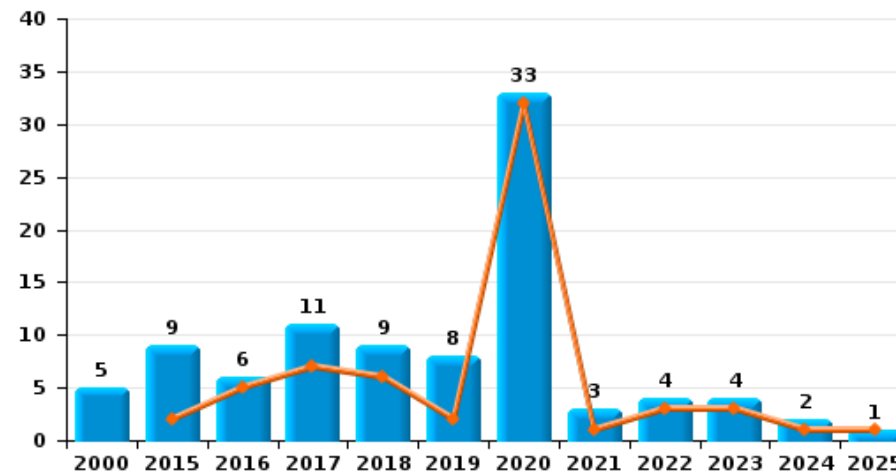
Tongeren-Borgloon



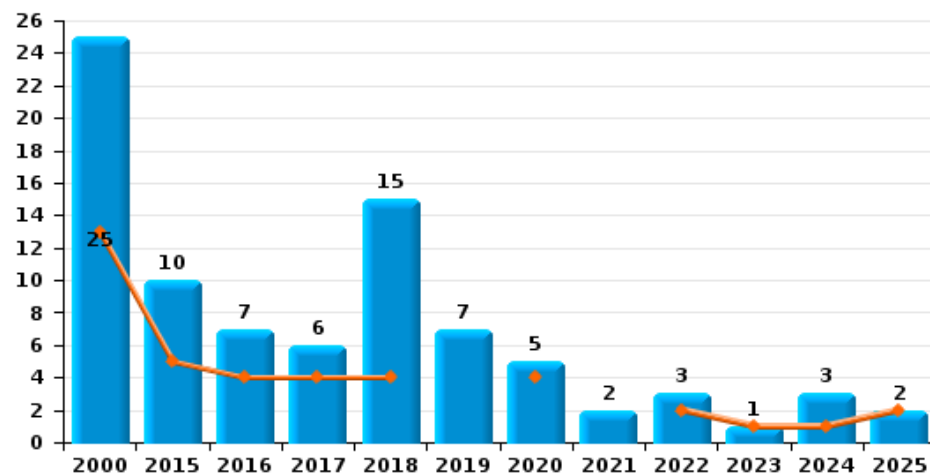
Arrachage de sac à main



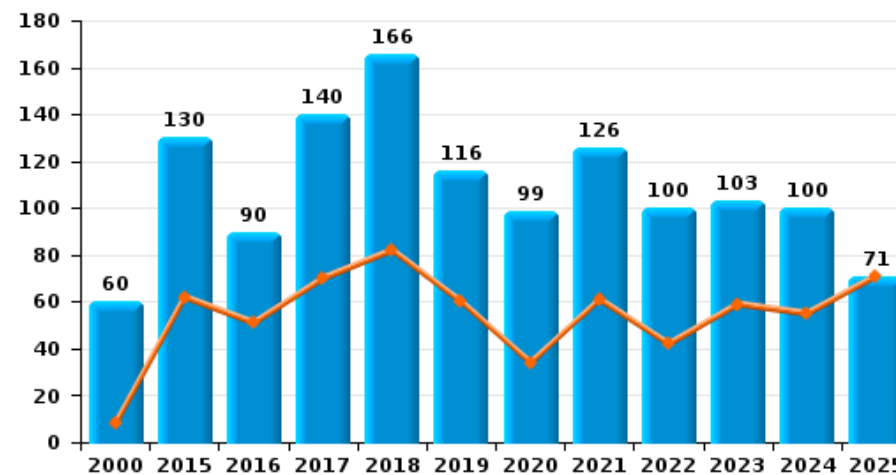
Graffiti



Vol à l'arraché



Dégradation de voiture





Tongeren-Borgloon

FC Vol moyen de transport

		2000	2015	2016	2017	2018	2019	2020	2021	2022	2023	2024	2025
Vol de voiture	Trim 1	30	14	7	10	6	2	3	3	1	3	4	1
	Trim 2	33		6	2	2		1	2	2	6	1	1
	Trim 3	34	9	6	3	2	3	2	1	3	5	2	
	Trim 4	30	4	4	1	1	3		4	2	3	2	
	Total	127	27	23	16	11	8	6	10	8	17	9	2
Vol de moto	Trim 1	1		1	1								
	Trim 2	2			2	1		1					
	Trim 3	2	2		1								
	Trim 4							1		1			
	Total	5	2	1	4	1		2		1			
Carjacking	Trim 1				1	1							
	Trim 2				1						1		
	Trim 3									1		1	
	Total				2	1				1	1	1	
Homejacking	Trim 2			1							1		
	Trim 4			1									
	Total			2							1		
Vol dans les garages	Trim 1				1								
	Trim 2	3											
	Trim 3	3											
	Trim 4	3											
	Total	9			1								
Vol de vélomoteur	Trim 1	7	1		1	3	1			1	2	1	
	Trim 2	9	1		1		2	3	3	2	3		
	Trim 3	5	1	1	4	1		2	3	2			
	Trim 4	11		3	2	1	1			4	2		
	Total	32	3	4	8	5	4	5	6	9	7	1	



FC Vol moyen de transport

		2000	2015	2016	2017	2018	2019	2020	2021	2022	2023	2024	2025
Vol de vélo	Trim 1	9	11	9	7	5	8	9	5	9	17	9	6
	Trim 2	19	18	4	18	7	5	13	8	25	13	12	10
	Trim 3	18	23	9	14	6	11	12	14	29	23	13	
	Trim 4	17	11	10	11	16	7	7	9	10	6	5	
Total		63	63	32	50	34	31	41	36	73	59	39	16



FC Cambriolage

		2000	2015	2016	2017	2018	2019	2020	2021	2022	2023	2024	2025
Cambriolage dans habitation	Trim 1	63	51	66	57	25	48	20	22	14	23	17	24
	Trim 2	71	55	23	40	30	55	10	5	7	27	20	17
	Trim 3	81	54	30	52	30	30	23	30	18	32	11	
	Trim 4	120	63	51	49	52	35	31	32	41	24	22	
	Total	335	223	170	198	137	168	84	89	80	106	70	41
Cambriolage ds entreprise ou commerce	Trim 1	21	18	10	13	7	6	7	9	2	2	3	4
	Trim 2	17	7	10	8	12	3	2	2	3	8	1	2
	Trim 3	20	17	7	10	8	4	6	3	5		1	
	Trim 4	22	11	10	18	6	9	4	1	2	3	1	
	Total	80	53	37	49	33	22	19	15	12	13	6	6
Cambriolage ds service public ou bâtiment administ	Trim 1	5	2	2	12	4	2	1	1	1		3	
	Trim 2	8	6	2	7	1	1	4	3		3		2
	Trim 3	10	1	1	10	1		4	5	3	1		
	Trim 4	11	1	2	4	7	1		3		5		
	Total	34	10	7	33	13	4	9	12	4	9	3	2
Vol au bélier	Trim 2		1	1									
	Trim 3		1										
	Total		2	1									
Cambriolage dans bâtiment (total)	Trim 1	89	71	78	82	36	56	28	32	17	25	23	28
	Trim 2	96	68	35	55	43	59	16	10	10	38	21	21
	Trim 3	111	72	38	72	39	34	33	38	26	33	12	
	Trim 4	152	75	63	71	65	45	35	36	43	32	23	
	Total	448	286	214	280	183	194	112	116	96	128	79	49



FC Vol autre

		2000	2015	2016	2017	2018	2019	2020	2021	2022	2023	2024	2025
Vol à main armée	Trim 1	3	1	1		3		4		2		1	
	Trim 2	5	2	2	1			1			3	2	1
	Trim 3	5	2		3			1			2		
	Trim 4	9	3	3	1	1		1	1	1	1		
	Total	22	8	6	5	4		7	1	3	6	3	1
Vol avec violence sans arme	Trim 1	1	7	6	12	8	4	6	2	5	1	7	4
	Trim 2	5	18	11	9	5	5	3	6	7	6	6	8
	Trim 3	5	9	6	6	5	12	9	8	14	7	6	
	Trim 4	9	13	6	6	16	9	4	4	10	11	6	
	Total	20	47	29	33	34	30	22	20	36	25	25	12
Vol dans ou sur un véhicule	Trim 1	39	31	13	11	11	11	6	3	9	8	7	9
	Trim 2	45	51	18	25	16	6	4	3	7	5	7	3
	Trim 3	44	18	20	15	17	14	9	7	7	21	8	
	Trim 4	28	16	15	12	9	5	9	7	4	9	3	
	Total	156	116	66	63	53	36	28	20	27	43	25	12
Vol d'armes et explosifs	Trim 1	3		2							3	1	1
	Trim 2	3	4	1	2		1			1		1	
	Trim 3	1		2	3	2			1	1			
	Trim 4	2		1		2	1	1	2	1			
	Total	9	4	6	5	4	2	1	3	3	3	2	1
Steaming	Trim 3				1								
Total				1									
Arrachage de sac à main	Trim 1	1		1	1			1					1
	Trim 2	1											
	Trim 3	1	1			1	1						
	Trim 4		1			2							
	Total	3	2	1	1	3	1	1					1



FC Vol autre

		2000	2015	2016	2017	2018	2019	2020	2021	2022	2023	2024	2025
Vol à l'arraché	Trim 1	3	1	4	2	3		2		1		1	1
	Trim 2	10	4		2	1		2		1	1		1
	Trim 3	2	2	1		4	5	1		1			
	Trim 4	10	3	2	2	7	2		2			2	
	Total	25	10	7	6	15	7	5	2	3	1	3	2
Vol à la tire	Trim 1	15	10	11	8	15	10	6	2	1	2	4	2
	Trim 2	26	18	5	12	11	5	2	1		2		1
	Trim 3	10	16	8	20	10	8	1	3	1	1	2	
	Trim 4	11	22	2	10	14	10	4	5	2	2	1	
	Total	62	66	26	50	50	33	13	11	4	7	7	3
Vol à l'étalage	Trim 1	18	26	21	27	23	21	25	29	21	19	21	20
	Trim 2	17	22	17	25	34	28	25	13	18	18	26	5
	Trim 3	6	37	15	34	20	33	19	15	21	20	24	
	Trim 4	15	27	22	39	38	25	13	15	20	18	26	
	Total	56	112	75	125	115	107	82	72	80	75	97	25
Vol par ruse	Trim 1	2	2	5	4		5	3	1		3		
	Trim 2	3	2	1	1	1	3	2	2		3	1	1
	Trim 3	5	6	2	6	1	2	2	1	1	3	1	
	Trim 4	1	3	4	1	1	2	1	4	2		1	
	Total	11	13	12	12	3	12	8	8	3	9	3	1
Vol de métaux	Trim 1			5	6	4	2	2		1	2	1	1
	Trim 2		4	1	6	1	3		1	1	4	3	
	Trim 3		1	1	6		4			4	1	2	
	Trim 4	2	1	1	4			1		2		2	
	Total	2	6	8	22	5	9	3	1	8	7	8	1



FC Vol autre

		2000	2015	2016	2017	2018	2019	2020	2021	2022	2023	2024	2025
Vol sur les chantiers	Trim 1	2	5	2	5	3	2	1	3	1	3	1	
	Trim 2	4	6	1	3	2	3	2		4		3	
	Trim 3	2	3		3	1	5	2	1	3	1	1	
	Trim 4			5	5	1	1	1		2			
Total		8	14	8	16	7	11	6	4	10	4	5	
Home-invasion	Trim 1					1							
	Trim 2			1									1
	Trim 4					1							
Total				1		2							1
Vol d'animaux	Trim 1	2							1				
	Trim 2	2	1		1	1			1			1	1
	Trim 3	2		1		3	1		1	1	2	1	
	Trim 4				1	2							
Total		6	1	1	2	6	1		3	1	2	2	1
Vol de cargaison	Trim 1										2	1	
	Trim 2				1								
	Trim 4			1									
Total				1	1						2	1	



Criminalité ICT

		2000	2015	2016	2017	2018	2019	2020	2021	2022	2023	2024	2025
Fraude de cartes de paiements	Trim 1		1	2		5	4		2	2	3	2	4
	Trim 2		2	1	5	5	2	1	2		4	1	
	Trim 3	1	2	2	1	1	1	2	9	4	4	3	
	Trim 4		2	1	1	3	6	5	1	2	3	1	
Total		1	7	6	7	14	13	8	14	8	14	7	4
Phishing	Trim 1		1			3		9	24	13	13	6	10
	Trim 2		2			1		16	12	4	5	3	5
	Trim 3							20	6	4	3	4	
	Trim 4				1		11	23	18	7	3	6	
Total			3		1	4	11	68	60	28	24	19	15
Ransomware	Trim 1					2	1						
	Trim 3				1		2			1	1		
	Trim 4				1	1				1			
Total					2	3	3			2	1		
Shouldersurfing	Trim 1										1		
	Trim 2			1		1			1				
	Trim 4				1	1		1					
Total				1	1	2		1	1		1		
Skimming	Trim 1					1							
	Total					1							



FC Autre

		2000	2015	2016	2017	2018	2019	2020	2021	2022	2023	2024	2025
Violence contre les métiers d'intérêt général	Trim 1		2	1	1	3	3	4	3		8	2	5
	Trim 2	1		1	1	1	2		2	1	3	4	1
	Trim 3	1	2	2	2		4	2	2	4		3	
	Trim 4	1	1			1		2	2	2		2	
Total		3	5	4	4	5	9	8	9	7	11	11	6
Viol collectif	Trim 1	1											
	Trim 2				1						1		1
	Trim 3	2	2								1		
	Trim 4		1								1		
Total		3	3		1						3		1
Graffiti	Trim 1		1	4	5	5	2	6	1		2		
	Trim 2		1	1	2	1		26		3	1	1	1
	Trim 3	3	3		1	1	3	1	1	1			
	Trim 4	2	4	1	3	2	3		1		1	1	
Total		5	9	6	11	9	8	33	3	4	4	2	1
Dégradation de voiture	Trim 1	1	32	26	24	36	33	20	39	13	32	16	39
	Trim 2	7	30	25	46	46	27	14	22	29	27	39	32
	Trim 3	27	41	25	38	45	28	42	41	34	27	18	
	Trim 4	25	27	14	32	39	28	23	24	24	17	27	
Total		60	130	90	140	166	116	99	126	100	103	100	71
Rixe au couteau	Trim 1		1	2	1	1	1		1	1		1	1
	Trim 2			1	1	1	3	2		1		2	
	Trim 3				1			2		1			
	Trim 4			1			1		2				
Total			1	4	3	2	5	4	3	3		3	1



PH Violence intrafamiliale (VIF)

		2000	2015	2016	2017	2018	2019	2020	2021	2022	2023	2024	2025
VIF: physique, dans le couple	Trim 1	3	17	21	16	33	22	36	17	27	23	26	21
	Trim 2	5	27	21	29	29	25	30	21	27	32	21	18
	Trim 3	9	19	33	23	26	30	31	37	25	29	18	
	Trim 4	13	19	19	19	23	18	20	31	20	23	25	
	Total	30	82	94	87	111	95	117	106	99	107	90	39
VIF: physique, envers des descendants	Trim 1	1	2		6		5	2	5	8	5	6	4
	Trim 2		3	2	6	3	6	4	3	5	2	7	3
	Trim 3		2	5	1	4	4	1	7	4	5	5	
	Trim 4		2	4	3	2	4	4	5		4	1	
	Total	1	9	11	16	9	19	11	20	17	16	19	7
VIF: physique, envers d'autres membres	Trim 1	4	5	2	5	6	4	4	5	3	4	8	2
	Trim 2	4	3	6	12	6	5	9	6	4	8	8	4
	Trim 3	5	4	2	4	9	9	3	10	2	9	8	
	Trim 4	3	7	5	4	9	6	6	4	6	3	4	
	Total	16	19	15	25	30	24	22	25	15	24	28	6
VIF: sexuelle, dans le couple	Trim 1						1						
	Trim 2				1				1		1		
	Trim 3				2		2				1		
	Trim 4							1					
	Total				3		3	1	1		2		
VIF: sexuelle, envers des descendants	Trim 1			1	1		1	1		1			
	Trim 2		1	2			1	1					
	Trim 3			1			3						
	Trim 4	1				1	1	2				1	
	Total	1	1	4	1	1	6	4		1		1	
VIF: sexuelle, envers d'autres membres	Trim 2			1	1					1			
	Trim 4			1				1					
	Total			2	1			1		1			



PH Violence intrafamiliale (VIF)

		2000	2015	2016	2017	2018	2019	2020	2021	2022	2023	2024	2025
VIF: psychique, dans le couple	Trim 1	7	21	18	8	28	34	25	15	18	13	14	20
	Trim 2	12	24	23	12	9	29	27	16	19	14	8	16
	Trim 3	9	20	37	18	19	30	29	20	9	26	15	
	Trim 4	10	14	24	18	23	41	30	14	14	26	23	
	Total	38	79	102	56	79	134	111	65	60	79	60	36
VIF: psychique, envers des descendants	Trim 1					1	2	5	2	6	2	6	
	Trim 2		1		2	1	4	2	4	5	1	5	1
	Trim 3			1			4	4	2	1	3		
	Trim 4		1		2	5	3	5	3	1	8	3	
	Total		2	1	4	7	13	16	11	13	14	14	1
VIF: psychique, envers d'autres membres	Trim 1			1	1	1	2	1			2	1	2
	Trim 2		1		2	2	1		4		2		1
	Trim 3					2	1	3	3	1	3	3	
	Trim 4			1	1	2	2	1	1	1	3	2	
	Total		1	2	4	7	6	5	8	2	10	6	3
VIF: économique, dans le couple	Trim 1		1	1			2	2		1	2	3	2
	Trim 2			1	2	3		2	2	2	1	1	2
	Trim 3		1		2	2	4	4			2	1	
	Trim 4		1	3		1	6	2	2	1	1	1	
	Total		3	5	4	6	12	10	4	4	6	6	4
VIF: économique, envers des descendants	Trim 1											2	
	Trim 2		1					1	2				
	Trim 3					1	1	1			1		
	Trim 4						1	1	1		2		
	Total		1			1	2	3	3		3	2	



PH Violence intrafamiliale (VIF)

		2000	2015	2016	2017	2018	2019	2020	2021	2022	2023	2024	2025
VIF: économique, envers d'autres membres	Trim 1	6	2	2	1			3	3		1	2	1
	Trim 2	3	1		3	1		2	7	3	5		1
	Trim 3	4	1	1	2	1	8	4	4	3	5	3	
	Trim 4	3	2	4	3			4	1	3	2		
Total		16	6	7	9	2	8	13	15	9	13	5	2



PH Hormones et dopage

		2000	2015	2016	2017	2018	2019	2020	2021	2022	2023	2024	2025
Dopage humain	Trim 1		3			1			1		1		
	Trim 2				2					1	2		
	Trim 3	1	1	1		2	1					1	
	Trim 4		1	1					1	1	1		
	Total	1	5	2	2	3	1		2	2	4	1	
Engraissement illégal	Trim 1								1				
	Trim 2											1	
	Trim 4					1							
	Total					1			1			1	



PH Drogues

		2000	2015	2016	2017	2018	2019	2020	2021	2022	2023	2024	2025
Vente de cocaïne	Trim 1		1	4		2	2	2	4	6	2	1	3
	Trim 2		1		1		3	4	2	2	4	1	1
	Trim 3	1	2	1	2	2	2	6	2	4	2		
	Trim 4				1		4	4	2	4	2		
Total		1	4	5	4	4	11	16	10	16	10	2	4
Import-export de cocaïne	Trim 1					1							
	Trim 2				2								
	Trim 3											1	
	Trim 4						1						
Total					2	1	1					1	
Production de drogues synthétiques	Trim 1					1	2		2	1	2		
	Trim 2							1					
	Trim 3			2					2	2	2		
	Trim 4		1						1				
Total			1	2		1	2	1	5	3	4		
Import-export de drogues synthétiques	Trim 1			1									
	Trim 4					1							
Total				1		1							
Vente de drogues synthétiques	Trim 1	1	4	2	3	6	4	5	5	5	2		4
	Trim 2		5		1	1	2	4	3	4	5	1	1
	Trim 3	1	3	1	4	1		3	4	1	5		
	Trim 4		3		6	5	1	4	5	1	3		
Total		2	15	3	14	13	7	16	17	11	15	1	5
Production de cannabis (culture)	Trim 1		1		1		1	1	2		3		
	Trim 2		3	1		3	1	2	2			3	1
	Trim 3		2	2	3	1	2	3	2			1	
	Trim 4		3	1		1	3	2			2		
Total			9	4	4	5	7	8	6		5	4	1



PH Drogues

		2000	2015	2016	2017	2018	2019	2020	2021	2022	2023	2024	2025
Vente de cannabis en grande quantité	Trim 2							1					
	Trim 3								1				
	Total							1	1				
Import-export d'héroïne	Trim 2	1			1								
	Trim 3									1			
	Total	1			1					1			
Vente-traffic d'héroïne	Trim 1		1								1		
	Trim 2								1				
	Trim 3		1	2	1				1	2	1		
	Trim 4									1			
	Total		2	2	1				2	3	2		



PH Trafic d'armes

		2000	2015	2016	2017	2018	2019	2020	2021	2022	2023	2024	2025
Commerce et production d'arme à feu et mun.	Trim 1		2				1						
	Trim 2											1	
	Trim 3				1								
	Total		2		1		1					1	
Commerce et production d'arme non à feu	Trim 1												1
	Trim 2								1				
	Trim 3										1		
	Trim 4								1				
	Total								2		1		1



PH Traite des êtres humains

		2000	2015	2016	2017	2018	2019	2020	2021	2022	2023	2024	2025
TEH - exploitation économique	Trim 2										2		
	Trim 4										1		
	Total										3		
TEH - exploitation sexuelle	Trim 1							1			2		
	Trim 2		1				1				1		
	Trim 3							1					
	Trim 4			1			1		1			2	
Total		1	1			2	2	1		3	2		



PH Violence dans l'espace public

		2000	2015	2016	2017	2018	2019	2020	2021	2022	2023	2024	2025
Violence physique (transport public)	Trim 1	1	1	1		1	2	2		2			2
	Trim 2					2			1	2	3		3
	Trim 3			1	1		2	1			3		
	Trim 4		2		1			1	1	2	2		
	Total	1	3	2	2	3	4	4	2	6	8		5
Violence physique (voie publique)	Trim 1	10	13	10	15	28	19	16	8	12	31	17	11
	Trim 2	9	15	24	24	28	25	17	15	21	30	16	13
	Trim 3	14	19	23	35	24	23	25	25	25	22	23	
	Trim 4	17	20	12	24	20	23	9	23	17	20	16	
	Total	50	67	69	98	100	90	67	71	75	103	72	24
Violence physique (autre endroit public)	Trim 1			2	1	1		2	1	1	2	1	
	Trim 2	1				2		1	1	1		6	
	Trim 3	3	3	3		3	3	1	4	4	2	4	
	Trim 4		1		1	1			1		2	1	
	Total	4	4	5	2	7	3	4	7	6	6	12	
Violence physique (endroit accessible au public)	Trim 1	8	20	18	14	19	18	21	6	14	21	20	10
	Trim 2	15	14	13	16	11	18	6	5	17	16	14	13
	Trim 3	18	9	17	25	15	12	13	9	17	16	18	
	Trim 4	12	17	14	17	16	16	4	16	25	19	16	
	Total	53	60	62	72	61	64	44	36	73	72	68	23
Violence sexuelle (transport public)	Trim 2	1							1	2			1
	Trim 3		1		1								
	Trim 4							1		1			
	Total	1	1		1			1	1	3			1
Violence sexuelle (voie publique)	Trim 1	1	2			3	1	1			6	2	2
	Trim 2		1	2	1	1	1	3		2	3	1	
	Trim 3		1	1	3	4	1		2	4	1	1	
	Trim 4	1	1	3	1	1	1	1	3	3			
	Total	2	5	6	5	9	4	5	5	9	10	4	2



PH Violence dans l'espace public

		2000	2015	2016	2017	2018	2019	2020	2021	2022	2023	2024	2025
Violence sexuelle (autre endroit public)	Trim 1						1	1					
	Trim 2		1		1	1							
	Trim 3	2	1	1				1	1		1		
	Trim 4	1											
Total		3	2	1	1	1	1	2	1		1		
Violence sexuelle (endroit accessible au public)	Trim 1		1			1	1			1	2	1	3
	Trim 2					1	2		1		3	2	2
	Trim 3	3			1	2	2		1	1	3		
	Trim 4				1	3	1		3			2	
Total		3	1		2	7	6		5	2	8	5	5
Violence psychique (transport public)	Trim 1			1		1			2		1	1	
	Trim 2	1						2	2				
	Trim 3				1	1	1			1	1	1	
	Trim 4		1		1				1			1	
Total		1	1	1	2	2	1	2	5	1	2	3	
Violence psychique (voie publique)	Trim 1	8	17	8	9	13	23	13	12	19	23	21	16
	Trim 2	9	19	16	23	23	17	20	23	24	14	28	18
	Trim 3	8	11	12	24	12	20	22	23	19	14	14	
	Trim 4	7	11	14	13	14	23	14	24	30	17	12	
Total		32	58	50	69	62	83	69	82	92	68	75	34
Violence psychique (autre endroit public)	Trim 1		1			1	2			1	3	2	1
	Trim 2	2			2	2	3	2	1	2	2		
	Trim 3	2	3			3	1	1		1		2	
	Trim 4		3	2		3	1	1	1	2	1		
Total		4	7	2	2	9	7	4	2	6	6	4	1



PH Violence dans l'espace public

		2000	2015	2016	2017	2018	2019	2020	2021	2022	2023	2024	2025
Violence psychique (endroit accessible au public)	Trim 1	8	7	12	9	11	8	13	5	10	7	4	6
	Trim 2	11	6	8	12	10	12	10	6	9	12	6	6
	Trim 3	5	7	6	9	10	10	10	9	8	19	4	
	Trim 4	6	8	3	9	9	9	5	4	7	9	3	
	Total	30	28	29	39	40	39	38	24	34	47	17	12
Vol à main armée (transport public)	Trim 2		1										
	Trim 4										1		
	Total		1								1		
Vol à main armée (voie publique)	Trim 1	1	1							2			
	Trim 2										1		
	Trim 3	3			1						1		
	Trim 4	2	2	1						1			
	Total	6	3	1	1					3	2		
Vol à main armée (autre endroit public)	Trim 4					1							
	Total					1							
Vol à main armée (endroit accessible au public)	Trim 1			1		2		1					
	Trim 2	2		1								2	
	Trim 3	1	1		1								
	Trim 4	1		2	1				1				
	Total	4	1	4	2	2		1	1			2	
Vol avec violence sans arme (transport public)	Trim 2			1									
	Trim 3					1				2			
	Trim 4		1										
	Total		1	1		1				2			



PH Violence dans l'espace public

		2000	2015	2016	2017	2018	2019	2020	2021	2022	2023	2024	2025
Vol avec violence sans arme (voie publique)	Trim 1	1	3	1	3	2		1		2		1	1
	Trim 2	1	4	2	2	2	1	1	1		2	2	2
	Trim 3	3	2	4	2	2	6	1	1	4	1	4	
	Trim 4	1	4	1	1	3	1				1		
Total		6	13	8	8	9	8	3	2	6	4	7	3
Vol avec violence sans arme (autre endroit public)	Trim 1				1								
	Trim 2				2					1			1
	Trim 3								1				
	Trim 4		1										
Total			1		3				1	1			1
Vol avec violence sans arme (endr. acces. au pub.)	Trim 1		3	1	5	3	2	2	2	1		3	
	Trim 2	2	4	6	4		4		1	2	1	1	4
	Trim 3	1	4		3		2	4	2	5	1	1	
	Trim 4	3	1	3	3	3	4	1	2	2	4	2	
Total		6	12	10	15	6	12	7	7	10	6	7	4



PH Autre

		2000	2015	2016	2017	2018	2019	2020	2021	2022	2023	2024	2025
Faux policiers	Trim 2												1
	Trim 3			1									
	Trim 4		1				1						
	Total		1	1			1						1
Terrorisme, extrémisme et radicalisme	Trim 1							2			1		
	Trim 2			1									
	Trim 3							1					
	Trim 4			2		1					1		
Total				3	1	3				2			
Cyberharcèlement	Trim 1	1	22	12	8	11	4	5	3	2	12	17	12
	Trim 2	1	18	12	10	15	3	6	4	3	24	11	10
	Trim 3	2	15	5	9	9	2	8	1	4	28	8	
	Trim 4	1	12	9	11	8	2	4	10	10	15	10	
Total	5	67	38	38	43	11	23	18	19	79	46	22	
Fraude à l'identité	Trim 1		5	10	5	5	9	4	7	4	6	18	20
	Trim 2	1	7	6	2	3	6	4	5	1	4	8	8
	Trim 3	1	6	8	6	3	4	8	7	10	6	9	
	Trim 4	5	8	4	1	3	4	11	6	12	6	6	
Total	7	26	28	14	14	23	27	25	27	22	41	28	



Tongeren-Borgloon

2024

FC Vol moyen de transport

	Jan	Fév	Mar	Avr	Mai	Juin	Juil	Août	Sep	Oct	Nov	Déc	Total
Vol de voiture	2	2			1			1	1	2			9
Carjacking								1					1
Vol de vélomoteur			1										1
Vol de vélo	1	4	4	1	7	4	3	3	7	2	2	1	39

FC Cambriolage

	Jan	Fév	Mar	Avr	Mai	Juin	Juil	Août	Sep	Oct	Nov	Déc	Total
Cambriolage dans habitation	9	5	3	5	3	12	4	2	5	5	10	7	70
Cambriolage ds entreprise ou commerce	2	1			1		1				1		6
Cambriolage ds service public ou bâtiment administ	2		1										3
Cambriolage dans bâtiment (total)	13	6	4	5	4	12	5	2	5	5	11	7	79



FC Vol autre

	Jan	Fév	Mar	Avr	Mai	Juin	Juil	Août	Sep	Oct	Nov	Déc	Total
Vol à main armée		1		1	1								3
Vol avec violence sans arme	5		2	3		3	1	5		1		5	25
Vol dans ou sur un véhicule	2	4	1		5	2	1	4	3		2	1	25
Vol d'armes et explosifs	1				1								2
Vol à l'arraché	1									1		1	3
Vol à la tire	2	1	1						2	1			7
Vol à l'étalage	6	9	6	8	9	9	4	5	15	12	3	11	97
Vol par ruse					1				1			1	3
Vol de métaux		1		1	1	1			2		2		8
Vol sur les chantiers		1			3			1					5
Vol d'animaux				1					1				2
Vol de cargaison		1											1

Criminalité ICT

	Jan	Fév	Mar	Avr	Mai	Juil	Août	Sep	Nov	Déc	Total
Fraude de cartes de paiements	1		1		1	2		1		1	7
Phishing	1	4	1	1	2	1	1	2	4	2	19

FC Autre

	Jan	Fév	Mar	Avr	Mai	Juin	Juil	Août	Sep	Oct	Nov	Déc	Total
Violence contre les métiers d'intérêt général	2			1	2	1		3		1		1	11
Graffiti						1				1			2
Dégradation de voiture	7	5	4	9	13	17	3	10	5	8	8	11	100
Rixe au couteau	1				1	1							3



PH Violence intrafamiliale (VIF)

	Jan	Fév	Mar	Avr	Mai	Juin	Juil	Août	Sep	Oct	Nov	Déc	Total
VIF: physique, dans le couple	13	6	7	6	8	7	7	5	6	8	7	10	90
VIF: physique, envers des descendants	2	2	2	3	1	3	2		3		1		19
VIF: physique, envers d'autres membres	2	3	3	5	2	1	2	3	3	1		3	28
VIF: sexuelle, envers des descendants											1		1
VIF: psychique, dans le couple	5	4	5	5		3	3	5	7	4	10	9	60
VIF: psychique, envers des descendants	2	2	2	1	1	3					2	1	14
VIF: psychique, envers d'autres membres			1				1	1	1	1		1	6
VIF: économique, dans le couple	2		1			1		1		1			6
VIF: économique, envers des descendants		1	1										2
VIF: économique, envers d'autres membres			2					3					5

PH Hormones et dopage

	Juin	Sep	Total
Dopage humain		1	1
Engraissement illégal	1		1

PH Drogues

	Fév	Avr	Mai	Août	Total
Vente de cocaïne	1		1		2
Import-export de cocaïne				1	1
Vente de drogues synthétiques			1		1
Production de cannabis (culture)		2	1	1	4

PH Trafic d'armes

	Avr	Total
Commerce et production d'arme à feu et mun.	1	1



PH Traite des êtres humains

	Oct	Nov	Total
TEH - exploitation sexuelle	1	1	2

PH Violence dans l'espace public

	Jan	Fév	Mar	Avr	Mai	Juin	Juil	Août	Sep	Oct	Nov	Déc	Total
Violence physique (voie publique)	6	7	4	3	8	5	11	4	8	10	2	4	72
Violence physique (autre endroit public)			1		2	4	1	1	2		1		12
Violence physique (endroit accessible au public)	3	12	5	6	4	4	5	7	6	7	5	4	68
Violence sexuelle (voie publique)			2	1				1					4
Violence sexuelle (endroit accessible au public)			1	1		1					1	1	5
Violence psychique (transport public)			1						1		1		3
Violence psychique (voie publique)	3	12	6	11	9	8	3	3	8	10	1	1	75
Violence psychique (autre endroit public)		2					2						4
Violence psychique (endroit accessible au public)	2	1	1	3	3		1	2	1	1		2	17
Vol à main armée (endroit accessible au public)				1	1								2
Vol avec violence sans arme (voie publique)			1			2		4					7
Vol avec violence sans arme (endr. acces. au pub.)	3					1		1		1		1	7

PH Autre

	Jan	Fév	Mar	Avr	Mai	Juin	Juil	Août	Sep	Oct	Nov	Déc	Total
Cyberharcèlement	6	5	6	6	3	2	1	1	6	1	4	5	46
Fraude à l'identité	11	5	2	2	5	1	4	2	3	3	1	2	41



2025

FC Vol moyen de transport

	Jan	Fév	Mar	Avr	Mai	Juin	Total
Vol de voiture		1				1	2
Vol de vélo	4	1	1	4	5	1	16

FC Cambriolage

	Jan	Fév	Mar	Avr	Mai	Juin	Total
Cambriolage dans habitation	11	8	5	4	4	9	41
Cambriolage ds entreprise ou commerce	2	1	1		2		6
Cambriolage ds service public ou bâtiment administ					2		2
Cambriolage dans bâtiment (total)	13	9	6	4	8	9	49

FC Vol autre

	Jan	Fév	Mar	Avr	Mai	Juin	Total
Vol à main armée					1		1
Vol avec violence sans arme	2	1	1		6	2	12
Vol dans ou sur un véhicule	2	6	1		2	1	12
Vol d'armes et explosifs	1						1
Arrachage de sac à main		1					1
Vol à l'arraché		1			1		2
Vol à la tire	1		1			1	3
Vol à l'étalage	10	6	4	2	1	2	25
Vol par ruse					1		1
Vol de métaux	1						1
Home-invasion					1		1
Vol d'animaux						1	1



Criminalité ICT

	Jan	Fév	Mar	Avr	Mai	Total
Fraude de cartes de paiements	1	2	1			4
Phishing	1	4	5	2	3	15

FC Autre

	Jan	Fév	Mar	Avr	Mai	Juin	Total
Violence contre les métiers d'intérêt général	2	2	1		1		6
Viol collectif						1	1
Graffiti					1		1
Dégradation de voiture	8	15	16	13	14	5	71
Rixe au couteau	1						1

PH Violence intrafamiliale (VIF)

	Jan	Fév	Mar	Avr	Mai	Juin	Total
VIF: physique, dans le couple	5	3	13	7	4	7	39
VIF: physique, envers des descendants	1	1	2	2		1	7
VIF: physique, envers d'autres membres	2			1	2	1	6
VIF: psychique, dans le couple	7	5	8	4	6	6	36
VIF: psychique, envers des descendants				1			1
VIF: psychique, envers d'autres membres	1	1		1			3
VIF: économique, dans le couple	2					2	4
VIF: économique, envers d'autres membres			1	1			2

PH Drogues

	Jan	Fév	Mar	Avr	Juin	Total
Vente de cocaïne	1	1	1		1	4
Vente de drogues synthétiques	1	2	1	1		5
Production de cannabis (culture)					1	1



PH Trafic d'armes

	Jan	Total
Commerce et production d'arme non à feu	1	1

PH Violence dans l'espace public

	Jan	Fév	Mar	Avr	Mai	Juin	Total
Violence physique (transport public)		1	1		1	2	5
Violence physique (voie publique)	2	3	6	3	8	2	24
Violence physique (endroit accessible au public)	3	5	2	3	6	4	23
Violence sexuelle (transport public)						1	1
Violence sexuelle (voie publique)	1		1				2
Violence sexuelle (endroit accessible au public)	2		1	1		1	5
Violence psychique (voie publique)	9	3	4	7	3	8	34
Violence psychique (autre endroit public)		1					1
Violence psychique (endroit accessible au public)	3	1	2	2	1	3	12
Vol avec violence sans arme (voie publique)		1			1	1	3
Vol avec violence sans arme (autre endroit public)					1		1
Vol avec violence sans arme (endr. acces. au pub.)					3	1	4

PH Autre

	Jan	Fév	Mar	Avr	Mai	Juin	Total
Faux policiers				1			1
Cyberharcèlement	8		4	2	4	4	22
Fraude à l'identité	9	8	3	2	4	2	28

STATISTIQUES POLICIERES DE CRIMINALITE

LIEU DE PERPETRATION: COMMUNE

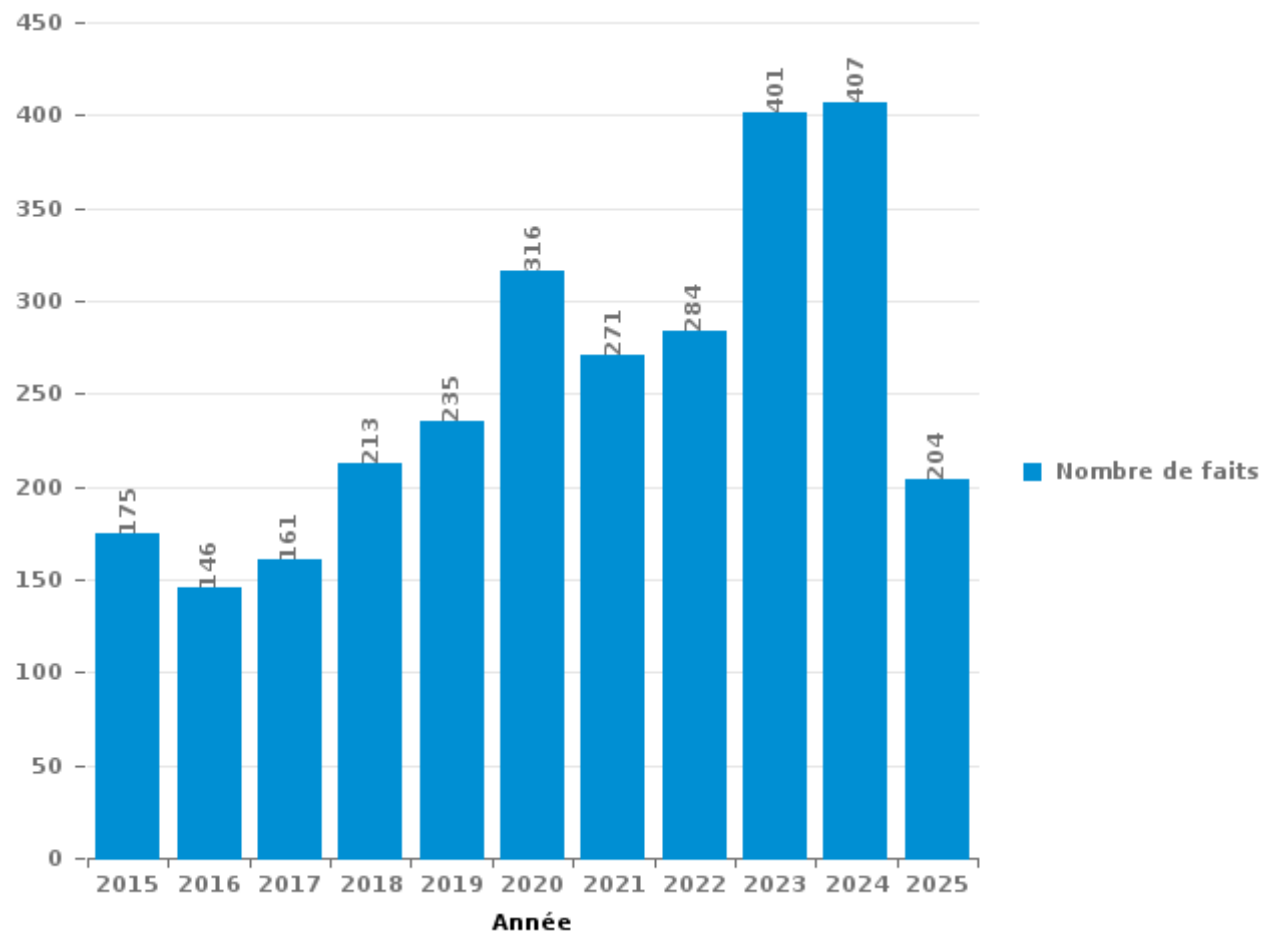
Tongeren-Borgloon

PARTIE III : ICT



Tongeren-Borgloon

Nombre total de délits avec un élément ICT/online, depuis 2015





Criminalité ICT/online au sens strict

Infractions (exhaustif)

	2015	2016	2017	2018	2019	2020	2021	2022	2023	2024	2025
Code pénal social: Infr. contre foi publique en droit pénal social: Faux en informatique						1					
Criminalité informatique: Faux en informatique:	3	2	5	2	3	3		4	6	12	1
Criminalité informatique: Fraude informatique:	24	27	21	56	50	159	156	133	136	115	53
Criminalité informatique: Hacking:	11	7	16	12	12	14	8	8	13	15	8
Criminalité informatique: Sabotage:	8	4	1	4	5	1			2		
Infr. contre autres valeurs morales et sentiments: Violation de communication par particulier:			1			1					
Infr. contre l'autorité publique: Refus de coopération (informatique et télécom):			1		1		1				
Total:	46	40	45	74	71	179	165	145	157	142	62

Figures criminelles (à considérer spécifiquement – ne pas additionner avec d'autres éléments – risque de double comptage!)

	2015	2016	2017	2018	2019	2020	2021	2022	2023	2024	2025
Fraude de cartes de paiements	7	6	7	14	13	8	14	8	14	7	4
Phishing	3		1	4	11	68	60	28	24	19	15
Ransomware			2	3	3			2	1		
Shouldersurfing		1	1	2		1	1		1		
Skimming				1							



Criminalité ICT/online au sens large

Infractions (uniquement si code-fait existe)

	2015	2016	2017	2018	2019	2020	2021	2022	2023	2024	2025
Armes et explosifs: Autre: Vente par correspondance/internet d'arme à feu					1						
Fraude: Escroquerie: Fraude par internet	65	68	75	93	149	107	85	107	154	220	116
Infr. contre autres valeurs morales et sentiments: Cyberlokkig (leurre de mineur par ICT):				1	1						
Infr. contre les moeurs: Grooming (contact par ICT avec mineur < 16 ans):			1	1	1		1				
Infr. contre les moeurs: Pornographie enfantine: Accès pornographie enfantine via technologie				1		1					
Infr. contre les moeurs: Voyeurisme: Diffusion enregistrement nudité ou intimité				1	2	4	2	1			
Total:	65	68	76	97	154	112	88	108	154	220	116

Figures criminelles (à considérer spécifiquement – ne pas additionner avec d'autres éléments – risque de double comptage!)

	2015	2016	2017	2018	2019	2020	2021	2022	2023	2024	2025
Cyberharcèlement	67	38	38	43	11	23	18	19	79	46	22

STATISTIQUES POLICIERES DE CRIMINALITE

LIEU DE PERPETRATION: COMMUNE

Tongeren-Borgloon

PARTIE IV : DESTINATION LIEU



Tongeren-Borgloon

Vol et extorsion

	2000	2015	2016	2017	2018	2019	2020	2021	2022	2023	2024	2025
Habitation: maison	307	184	143	152	131	167	80	79	72	94	55	37
Magasin	142	171	113	174	171	146	110	97	97	91	114	29
Voie publique	260	161	108	133	133	105	82	62	105	98	77	27
Inconnue	72	59	49	47	49	40	19	37	45	31	29	14
Habitation: appartement	36	37	51	60	35	49	44	44	26	33	32	16
Parking	64	56	33	35	28	33	18	17	21	28	17	8
Habitation: non précisée	57	43	32	48	27	24	18	17	23	24	24	2
Horeca	101	45	32	37	32	26	13	5	22	17	7	1
Entreprise	42	43	27	17	14	18	8	26	11	10	9	3
Habitation: dépendances	29	18	12	29	15	15	10	14	23	17	10	3
Institution d'enseignement	31	9	25	15	14	10	8	10	7	8	4	1
Habitation: allée	46	14	12	11	9	7	8	8	8	9	4	1
Terrain	14	12	13	8	13	7	12	11	3	11	4	4
Habitation: garage	13	18	8	6	9	7	5	6	10	14	5	6
Culture et loisirs	18	10	22	12	12	10	2	6	5	3	1	4
Autre	4	11	8	16	4	12	6	8	19	8	6	2
Chantier	7	13	8	16	7	10	6	4	10	4	5	
Infrastructure sportive	12	9	9	10	10	9	3	5	5	9	3	4
Maison de repos	8	5	5	8	4	2	15	2	5	12	3	2
Service public	4	5	4	16	1	3	3	6	5	5	5	1
Moyen de transport: voiture	35	5	3	2	1		1		1	4	2	
Emplacement de vélo	4	2	3	2	5	2	3	2	4	11	6	8
Station de bus / métro et gare de chemin de fer	6	4	1	3	3	5	4	3	6	8	5	3
Hôpital	5	12	2	3	8	4		4	4	3	3	2
Station essence	6	8	5	4	9	1	4	1	2	3		
Habitation: autre	1	6	5	6	7	3	4	1	3	2	1	
Service	4	1	4	4	6	2	2	5	2	5	4	
Cimetière	1	7	5	5	2	3	1	2			1	1
Edifice religieux / lieu du culte	6	5	1	3	1	4		3		3		1
Médecin / dentiste / pharmacien	1	4	1	4	4	3			3	1	1	1
Banque / institution financière	1	4	2	4	3	2		2	2	1	1	
Stade	8	2	1	3	4	1	1					
Moyen de transport: camion	2	2	3	3		2	1		1	1	3	
Bâtiment administratif	3	1		5	3				1	1	1	
Maison de débauche			5	2	1	1		1		1	1	2
Moyen de transport: autobus / autocar	2	1	1	2	2	2			1	2	1	
Moyen de transport: autre	1	1	1	1	1	1	3			1	1	
Moyen de transport: train / tram / métro	1	1	1	2	2		1			1		
Arrêt de bus / tram		3		1	1		1			1		
Installation militaire	2		1	1								
Guichet automatique	2										1	
Total	1.358	992	759	910	781	736	496	488	552	575	446	183

PPF/DGR/DRI/BIPOL - Statistiques policières de criminalité (date de clôture: 31/10/2025)

Les données pour les années 2001 jusqu'à 2014 ne sont plus publiées mais restent disponibles sur demande auprès du service BIPOL.

Les données pour 2025 ne concernent que le 1er semestre.



Tongerren-Borgloon

Dégradation de la propriété

	2000	2015	2016	2017	2018	2019	2020	2021	2022	2023	2024	2025
Voie publique	110	105	60	105	137	82	90	93	76	85	81	38
Habitation: résidence principale	33	43	46	116	105	137	78	77	63	67	54	40
Parking	48	40	21	41	38	36	31	28	28	38	27	20
Habitation: non précisée	25	15	10	30	16	16	9	10	6	13	5	7
Inconnue	20	9	15	14	13	13	6	16	12	9	10	10
Terrain	24	18	14	15	8	9	9	11	10	6	5	
Habitation: allée	4	11	4	9	8	8	5	6	6	5	8	3
Habitation: jardin	3	3	7	11	8	7	10	5	8	9	4	2
Horeca	17	5	7	8	6	4	6	2	4	7	5	4
Magasin	11	5	2	16	14	4	9	5	1	2	3	
Habitation: dépendances	11	4	2	15	2	4	6	3	2	3	3	3
Autre	2	5	4	10	5	5	3	6	5	4	5	
Institution d'enseignement	6	2	6	8	6	3	4	8	2	4	2	1
Entreprise	4	7	6	8	2	8	5	2	2	3	3	1
Habitation: garage	5	8	4	5	4	4	1	2	3	3	2	1
Moyen de transport: voiture	19	2		2	3	1		1	2	4	2	3
Service public	2		5	4	4	3	4	5	3	3	2	1
Culture et loisirs	5	2	2	4	2	3	3	2	1	1	3	1
Infrastructure sportive	4	1		4		3	3	2	2	5	3	
Edifice religieux / lieu du culte	1	3	2	10	4			1	1	4		
Habitation: résidence secondaire	1	4	2	1	2	2		5	1	3		
Service	1	2		2	2		1	1	3	3		6
Arrêt de bus / tram	1	2		1			3	1	5	2		
Bureau de police	2	1	1	2	1	1	2		2	1	1	1
Chantier		1	1	4	4	3	1		1			
Moyen de transport: autre	5	2		1		2	1	1	1		1	1
Cimetière	1	1	1	6	2	1			1		1	
Station essence		1		2		1	2	1	1	3	1	
Bâtiment administratif	1	1	1	2				1	1	2	1	1
Hôpital	2	1			1	2				3		
Station de bus / métro et gare de chemin de fer	1		1			2	1			1	1	2
Banque / institution financière		1		1		3				1	1	
Stade		1	2	1			1	1			1	
Installation militaire		1	1	4								
Maison de repos						1				2	2	
Emplacement de vélo		1	1									1
Médecin / dentiste / pharmacien	1			1							1	
Aéroport		1	1									
Maison de débauche		1										
Total	370	310	229	463	397	368	294	296	253	296	238	147



Tongeren-Borgloon

Infractions contre l'intégrité physique

	2000	2015	2016	2017	2018	2019	2020	2021	2022	2023	2024	2025
Habitation	51	119	133	134	165	161	157	177	160	140	134	64
Voie publique	54	72	79	97	91	79	67	80	85	104	84	25
Horeca	35	32	34	32	30	32	12	8	36	34	27	5
Inconnue	16	15	7	14	14	3	8	11	14	20	18	4
Parking	5	10	9	12	7	13	10	11	16	19	19	9
Institution d'enseignement	6	9	6	3	9	11	4	4	7	11	11	5
Culture et loisirs	2	3	7	8	6	5	2	1	4	5	8	
Habitation: allée	3	6	9	1	6	3	5			2	2	
Terrain	4	3	5	1	4	3	3	3	4	2	1	2
Infrastructure sportive	4	2	1	1	2	2	2	3	5	1	4	3
Magasin	2	1	2	1	5	2	5	2	3	4	3	
Habitation: jardin	1	1	1	3	3	2	4	3	4	3	2	1
Hôpital	2	1	4	1	1	4	2	2	1	1	1	3
Service public				2	1	2	3	2		2	7	3
Maison de repos		1		1	2	1	2	3	2	2	1	2
Station de bus / métro et gare de chemin de fer		2	1	1	1	1	1	1	1	4		4
Autre		1	1	2	1		1	3	2	2	2	1
Entreprise	1	1				2		3	5	1	2	
Arrêt de bus / tram			1	1	1	2		1	3	4		1
Maison de débauche		3	1	2	3	1				1	1	1
Stade	2	2		2	1		2		2			
Station essence			1	4	2	2			1			
Moyen de transport: autobus / autocar		2				1	3		1			2
Moyen de transport: autre		1			1		1	1		3	2	
Bureau de police			1		2	1	1	1	1	1		
Service		3						1		1	1	
Bâtiment administratif		2		1						1		
Médecin / dentiste / pharmacien			2	1	1							
Edifice religieux / lieu du culte							1			2		
Moyen de transport: train / tram / métro						1	1		1			
Banque / institution financière		1		1								
Total	188	293	305	326	359	334	297	321	358	370	330	135

STATISTIQUES POLICIERES DE CRIMINALITE

LIEU DE PERPETRATION: COMMUNE

Tongeren-Borgloon

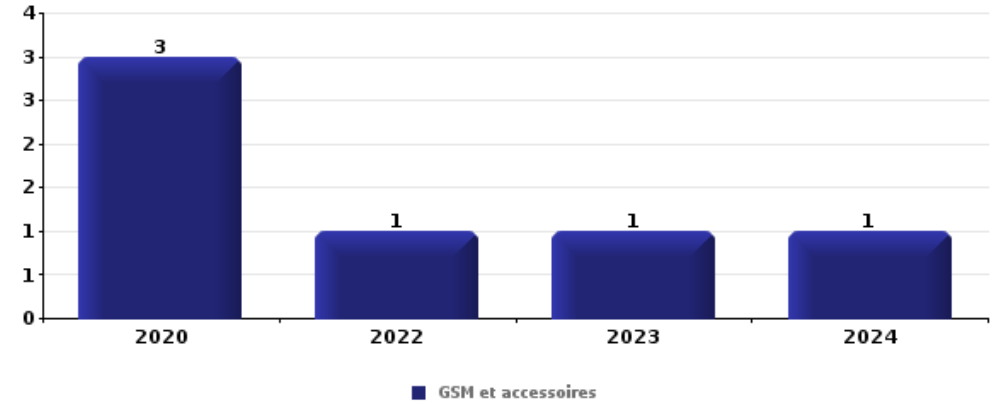
PARTIE V : OBJETS ET MOYENS DE TRANSPORT



Tongeren-Borgloon

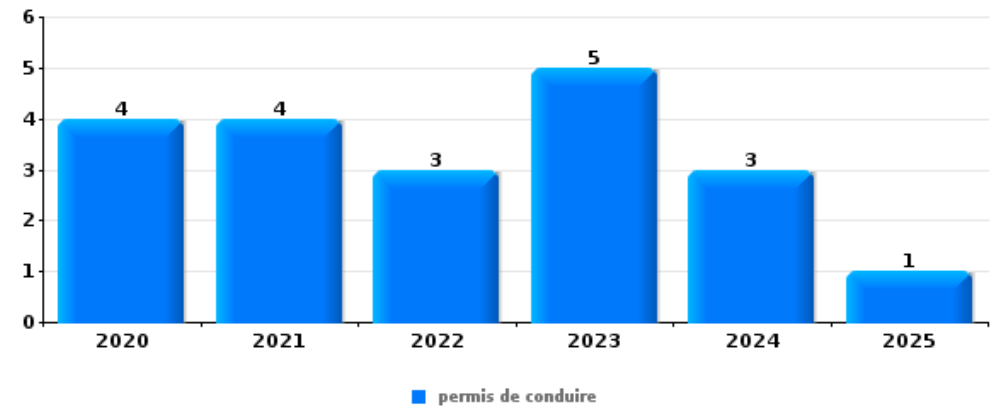
Vol à main armée

Top 5 Objets volés (sbd nombre de faits)		2020	2021	2022	2023	2024	2025
1	GSM et accessoires	3		1	1	1	
2	argent				2	2	
3	bijouterie / montre	2					
3	multimédia	1			1		
3	ordinateur et accessoires	1			1		
3	plaque d'immatriculation	1			1		



Vol dans ou sur un véhicule

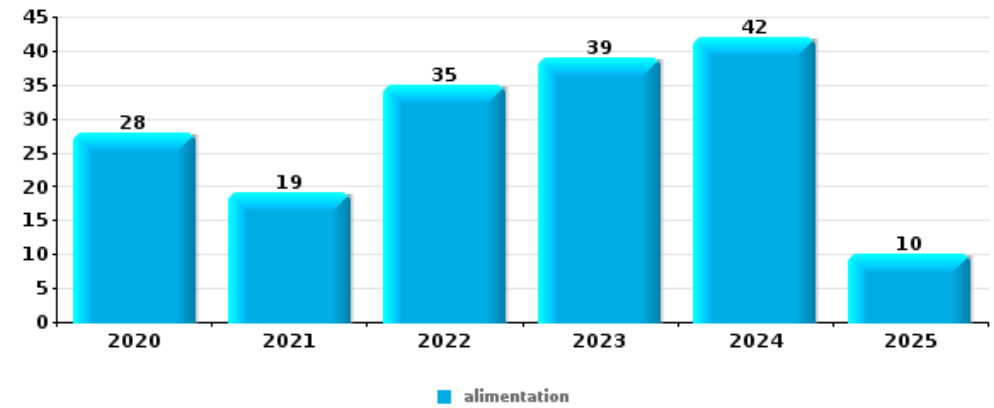
Top 5 Objets volés (sbd nombre de faits)		2020	2021	2022	2023	2024	2025
1	permis de conduire	4	4	3	5	3	1
2	carte bancaire / carte de crédit	1	3	3	7	3	1
2	carte d'identité / passeport	1	4	3	5	3	2
4	argent	3	3	2	5	3	1
4	outillage	4	1	2	5	3	2





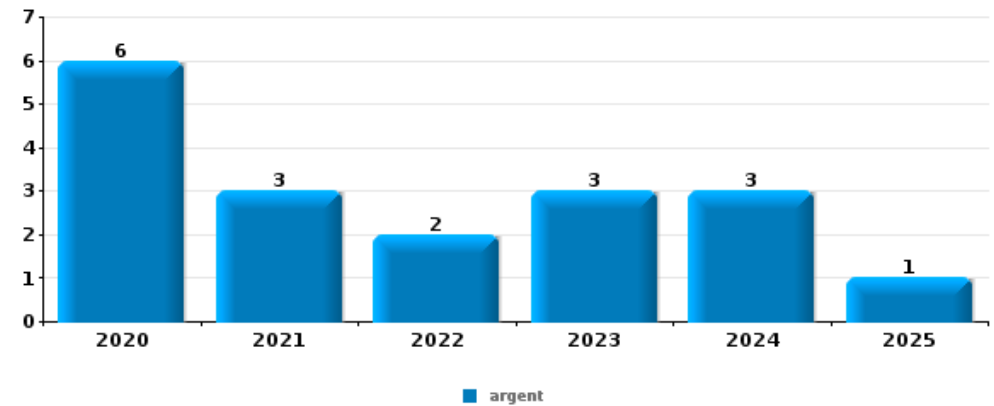
Vol à l'étalage

Top 5 Objets volés (sbd nombre de faits)		2020	2021	2022	2023	2024	2025
1	alimentation	28	19	35	39	42	10
2	tabac	10	23	11	15	16	
3	vêtement	6	4	7	9	12	5
4	multimédia	5	9	2	3	5	2
5	bijouterie / montre	5	3	5	3	5	4



Cambrilage ds entreprise ou commerce

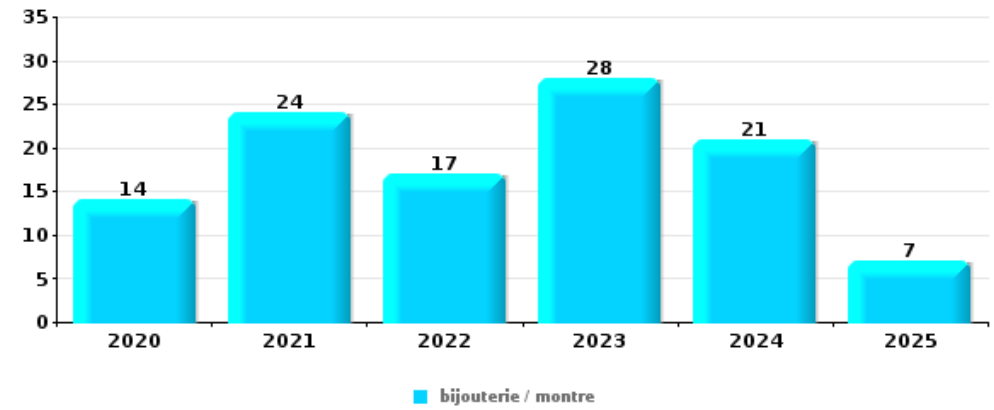
Top 5 Objets volés (sbd nombre de faits)		2020	2021	2022	2023	2024	2025
1	argent	6	3	2	3	3	1
2	GSM et accessoires	3	3				2
3	coffre-fort / coffret (argent) / caisse	1	2		1		
4	alimentation	2			1		
4	ordinateur et accessoires	1	1	1			





Cambriolage dans habitation

Top 5 Objets volés (sbd nombre de faits)		2020	2021	2022	2023	2024	2025
1	bijouterie / montre	14	24	17	28	21	7
2	argent	12	14	11	22	16	5
3	vêtement	4	8	6	5	3	
4	ordinateur et accessoires	3	5	5	5	5	2
5	multimédia	5	2	5	5	6	1



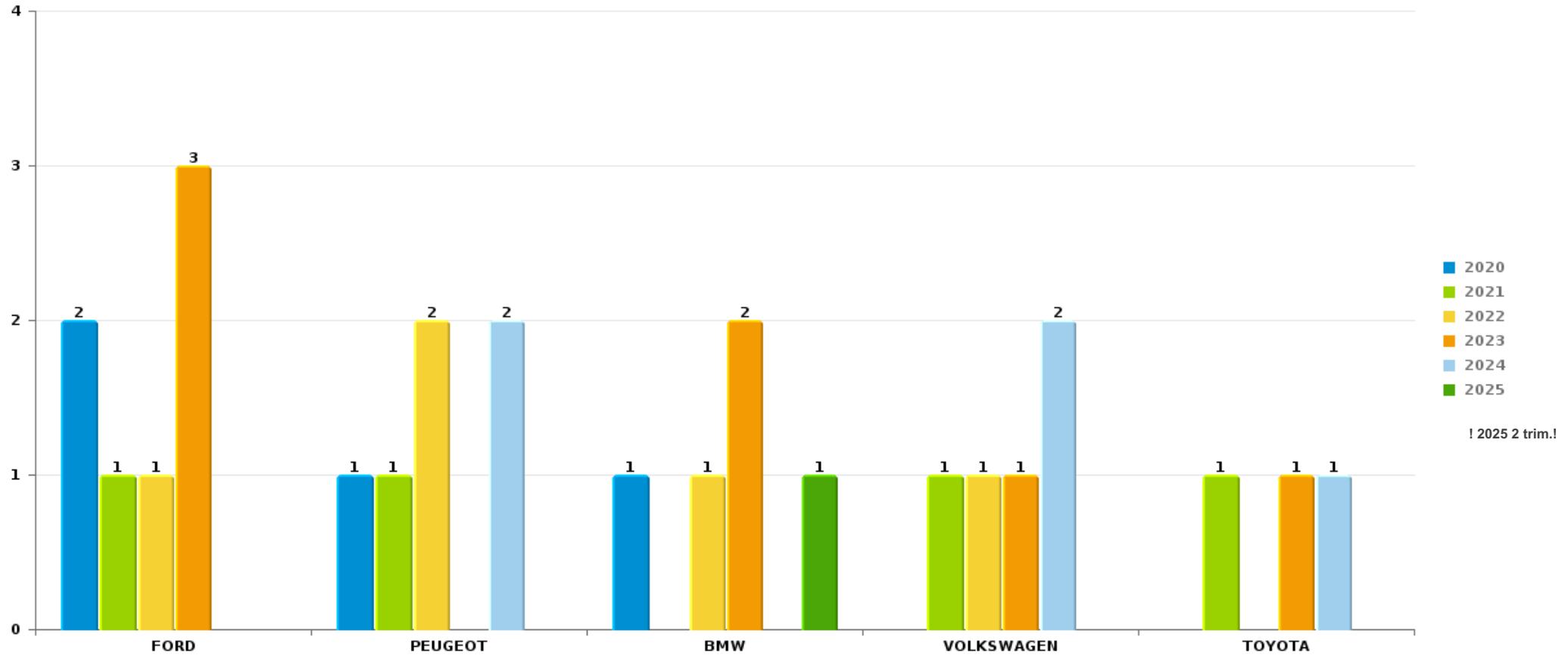
Remarque: en ce qui concerne les objets, aucun total n'est reproduit étant donné que plusieurs objets peuvent avoir été volés lors d'un même fait.



Tongeren-Borgloon

Vol de voiture

Nombre de voitures volées par marque (Top 5)



! 2025 2 trim.!

STATISTIQUES POLICIERES DE CRIMINALITE

LIEU DE PERPETRATION: COMMUNE

Tongeren-Borgloon

PARTIE VI : SUSPECTS



Partie 1: Niveau FAITS (comptage du nombre de faits pour lesquels un certain type de suspect est impliqué)

1.1. Nombre d'infractions selon le sexe des suspects identifiés (par catégorie principale)

Étant donné que, tant un suspect identifié masculin qu'un suspect identifié féminin peuvent être impliqués lors d'un même fait, il est possible que la somme des colonnes «Hommes» et «Femmes» soit supérieure à la valeur de la colonne «Total...» (voir également la note méthodologique)

Tongeren-Borg

2025

Catégorie principale / Sexe	Nombre total de faits avec au moins 1 suspect	Hommes	%	Femmes	%
Drogues	69	58	84,1%	12	17,4%
Registre de population	43	35	81,4%	12	27,9%
Vol et extorsion	39	27	69,2%	12	30,8%
Infr. contre l'intégrité physique	36	35	97,2%	7	19,4%
Ivresse et alcool	28	17	60,7%	11	39,3%
Dégradation de la propriété	27	22	81,5%	6	22,2%
Infr. contre autres valeurs morales et sentiments	18	16	88,9%	2	11,1%
Infr. contre la sécurité publique	18	14	77,8%	4	22,2%
Législation sur les étrangers	13	11	84,6%	2	15,4%
Armes et explosifs	12	11	91,7%	1	8,3%
Fraude	12	8	66,7%	6	50,0%
Environnement	10	8	80,0%	3	30,0%
Infr. contre la foi publique	6	5	83,3%	1	16,7%
Protection de la jeunesse	6	5	83,3%	1	16,7%
Infr. contre l'autorité publique	5	3	60,0%	3	60,0%
Pratiques commerciales	4	3	75,0%	2	50,0%

CRIMINALITE ENREGISTREE: SUSPECTS



Catégorie principale / Sexe	Nombre total de faits avec au moins 1 suspect	Hommes	%	Femmes	%
Criminalité informatique	3	2	66,7%	1	33,3%
Infr. contre la liberté individuelle	2	2	100,0%		
Infr. contre les mœurs	2	2	100,0%	1	50,0%
Carte d'identité	1	1	100,0%		
Code pénal social	1	1	100,0%		
Santé publique	1	1	100,0%		
Total	356	287	80,6%	87	24,4%



1.2. Nombre d'infractions selon le sexe des suspects identifiés (par figure criminelle)

Étant donné que, tant un suspect identifié masculin qu'un suspect identifié féminin peuvent être impliqués lors d'un même fait, il est possible que la somme des colonnes «Hommes» et «Femmes» soit supérieure à la valeur de la colonne «Total...» (voir également la note méthodologique)

Tongeren-Borg

2025

FC Vol moyen de transport

Figure criminelle / Sexe	Nombre total de faits avec au moins 1 suspect identifié	Hommes	%
Vol de vélo	2	2	100,0%
Total	PA	PA	PA

FC Cambriolage

Figure criminelle / Sexe	Nombre total de faits avec au moins 1 suspect identifié	Hommes	%
Cambriolage dans habitation	6	6	100,0%
Cambriolage ds entreprise ou commerce	2	2	100,0%
Cambriolage dans bâtiment (total)	8	8	100,0%
Total	PA	PA	PA

CRIMINALITE ENREGISTREE: SUSPECTS



FC Vol autre

Figure criminelle / Sexe	Nombre total de faits avec au moins 1 suspect identifié	Hommes	%	Femmes	%
Vol à main armée	1	1	100,0%		
Vol avec violence sans arme	2	2	100,0%		
Vol à l'étalage	17	9	52,9%	8	47,1%
Home-invasion	1	1	100,0%		
Total	PA	PA	PA	PA	PA

Criminalité ICT

Figure criminelle / Sexe	Nombre total de faits avec au moins 1 suspect identifié	Femmes	%
Fraude de cartes de paiements	1	1	100,0%
Total	PA	PA	PA

FC Autre

Figure criminelle / Sexe	Nombre total de faits avec au moins 1 suspect identifié	Hommes	%	Femmes	%
Violence contre les métiers d'intérêt général	5	5	100,0%		
Viol collectif	1	1	100,0%	1	100,0%
Dégradation de voiture	9	7	77,8%	2	22,2%
Rixe au couteau	1	1	100,0%	1	100,0%
Total	PA	PA	PA	PA	PA



PH Violence intrafamiliale (VIF)

Figure criminelle / Sexe	Nombre total de faits avec au moins 1 suspect identifié	Hommes	%	Femmes	%
VIF: physique, dans le couple	11	10	90,9%	5	45,5%
VIF: physique, envers des descendants	4	4	100,0%	1	25,0%
VIF: physique, envers d'autres membres	3	3	100,0%		
VIF: psychique, dans le couple	12	12	100,0%		
VIF: psychique, envers des descendants	1	1	100,0%		
VIF: psychique, envers d'autres membres	3	3	100,0%		
VIF: économique, dans le couple	4	4	100,0%		
VIF: économique, envers d'autres membres	2	1	50,0%	1	50,0%
Total	PA	PA	PA	PA	PA

PH Drogues

Figure criminelle / Sexe	Nombre total de faits avec au moins 1 suspect identifié	Hommes	%
Vente de cocaïne	2	2	100,0%
Vente de drogues synthétiques	3	3	100,0%
Production de cannabis (culture)	1	1	100,0%
Total	PA	PA	PA

PH Trafic d'armes

Figure criminelle / Sexe	Nombre total de faits avec au moins 1 suspect identifié	Hommes	%
Commerce et production d'arme non à feu	1	1	100,0%
Total	PA	PA	PA



PH Violence dans l'espace public

Figure criminelle / Sexe	Nombre total de faits avec au moins 1 suspect identifié	Hommes	%	Femmes	%
Violence physique (transport public)	3	3	100,0%		
Violence physique (voie publique)	4	4	100,0%		
Violence physique (endroit accessible au public)	5	5	100,0%		
Violence psychique (voie publique)	8	8	100,0%	1	12,5%
Violence psychique (autre endroit public)	1	1	100,0%		
Violence psychique (endroit accessible au public)	5	5	100,0%		
Vol avec violence sans arme (voie publique)	1	1	100,0%		
Vol avec violence sans arme (endr. acces. au pub.)	1	1	100,0%		
Total	PA	PA	PA	PA	PA

PH Autre

Figure criminelle / Sexe	Nombre total de faits avec au moins 1 suspect identifié	Hommes	%	Femmes	%
Cyberharcèlement	4	3	75,0%	1	25,0%
Fraude à l'identité	1	1	100,0%		
Total	PA	PA	PA	PA	PA



1.3. Nombre d'infractions selon l'âge des suspects identifiés (par catégorie principale)

Étant donné que, tant un suspect identifié mineur qu'un suspect identifié majeur peuvent être impliqués lors d'un même fait, il est possible que la somme des colonnes «Mineur» et «Majeur» soit supérieure à la valeur de la colonne «Total...» (voir également la note méthodologique)

Tongeren-Borg

2025

Catégorie principale / Âge	Nombre total de faits avec au moins 1 suspect identifié	Mineur	%	Majeur	%
Drogues	69	3	4,3%	66	95,7%
Registre de population	43			43	100,0%
Vol et extorsion	39	5	12,8%	34	87,2%
Infr. contre l'intégrité physique	36	9	25,0%	33	91,7%
Ivresse et alcool	28			28	100,0%
Dégradation de la propriété	27	2	7,4%	25	92,6%
Infr. contre autres valeurs morales et sentiments	18			18	100,0%
Infr. contre la sécurité publique	18	1	5,6%	17	94,4%
Législation sur les étrangers	13			13	100,0%
Armes et explosifs	12			12	100,0%
Fraude	12			12	100,0%
Environnement	10			10	100,0%
Infr. contre la foi publique	6			6	100,0%
Protection de la jeunesse	6	4	66,7%	2	33,3%
Infr. contre l'autorité publique	5	2	40,0%	4	80,0%
Pratiques commerciales	4			4	100,0%
Criminalité informatique	3	1	33,3%	3	100,0%
Infr. contre la liberté individuelle	2			2	100,0%
Infr. contre les mœurs	2			2	100,0%
Carte d'identité	1			1	100,0%
Code pénal social	1			1	100,0%
Santé publique	1			1	100,0%
Total	356	27	7,6%	337	94,7%



1.4. Nombre d'infractions selon l'âge des suspects identifiés (par figure criminelle)

Étant donné que, tant un suspect identifié mineur qu'un suspect identifié majeur peuvent être impliqués lors d'un même fait, il est possible que la somme des colonnes «Mineur» et «Majeur» soit supérieure à la valeur de la colonne «Total...» (voir également la note méthodologique)

Tongeren-Borg

2025

FC Vol moyen de transport

Figure criminelle / Âge	Nombre total de faits avec au moins 1 suspect identifié	Majeur	%
Vol de vélo	2	2	100,0%
Total	PA	PA	PA

FC Cambriolage

Figure criminelle / Âge	Nombre total de faits avec au moins 1 suspect identifié	Mineur	%	Majeur	%
Cambriolage dans habitation	6	1	16,7%	5	83,3%
Cambriolage ds entreprise ou commerce	2			2	100,0%
Cambriolage dans bâtiment (total)	8	1	12,5%	7	87,5%
Total	PA	PA	PA	PA	PA

FC Vol autre

Figure criminelle / Âge	Nombre total de faits avec au moins 1 suspect identifié	Mineur	%	Majeur	%
Vol à main armée	1			1	100,0%
Vol avec violence sans arme	2			2	100,0%
Vol à l'étalage	17	4	23,5%	13	76,5%
Home-invasion	1			1	100,0%
Total	PA	PA	PA	PA	PA

CRIMINALITE ENREGISTREE: SUSPECTS



Criminalité ICT

Figure criminelle / Âge	Nombre total de faits avec au moins 1 suspect identifié	Majeur	%
Fraude de cartes de paiements	1	1	100,0%
Total	PA	PA	PA

FC Autre

Figure criminelle / Âge	Nombre total de faits avec au moins 1 suspect identifié	Mineur	%	Majeur	%
Violence contre les métiers d'intérêt général	5	1	20,0%	4	80,0%
Viol collectif	1			1	100,0%
Dégradation de voiture	9	1	11,1%	8	88,9%
Rixe au couteau	1	1	100,0%	1	100,0%
Total	PA	PA	PA	PA	PA

PH Violence intrafamiliale (VIF)

Figure criminelle / Âge	Nombre total de faits avec au moins 1 suspect identifié	Mineur	%	Majeur	%
VIF: physique, dans le couple	11			11	100,0%
VIF: physique, envers des descendants	4	1	25,0%	3	75,0%
VIF: physique, envers d'autres membres	3	1	33,3%	2	66,7%
VIF: psychique, dans le couple	12	1	8,3%	11	91,7%
VIF: psychique, envers des descendants	1			1	100,0%
VIF: psychique, envers d'autres membres	3	1	33,3%	2	66,7%
VIF: économique, dans le couple	4			4	100,0%
VIF: économique, envers d'autres membres	2			2	100,0%
Total	PA	PA	PA	PA	PA

PH Drogues

Figure criminelle / Âge	Nombre total de faits avec au moins 1 suspect identifié	Majeur	%
Vente de cocaïne	2	2	100,0%
Vente de drogues synthétiques	3	3	100,0%
Production de cannabis (culture)	1	1	100,0%
Total	PA	PA	PA

CRIMINALITE ENREGISTREE: SUSPECTS



PH Trafic d'armes

Figure criminelle / Âge	Nombre total de faits avec au moins 1 suspect identifié	Majeur	%
Commerce et production d'arme non à feu	1	1	100,0%
Total	PA	PA	PA

PH Violence dans l'espace public

Figure criminelle / Âge	Nombre total de faits avec au moins 1 suspect identifié	Mineur	%	Majeur	%
Violence physique (transport public)	3	3	100,0%	3	100,0%
Violence physique (voie publique)	4	1	25,0%	4	100,0%
Violence physique (endroit accessible au public)	5	2	40,0%	4	80,0%
Violence psychique (voie publique)	8	1	12,5%	8	100,0%
Violence psychique (autre endroit public)	1			1	100,0%
Violence psychique (endroit accessible au public)	5	1	20,0%	4	80,0%
Vol avec violence sans arme (voie publique)	1			1	100,0%
Vol avec violence sans arme (endr. acces. au pub.)	1			1	100,0%
Total	PA	PA	PA	PA	PA

PH Autre

Figure criminelle / Âge	Nombre total de faits avec au moins 1 suspect identifié	Majeur	%
Cyberharcèlement	4	4	100,0%
Fraude à l'identité	1	1	100,0%
Total	PA	PA	PA



Partie 2: Niveau SUSPECTS-FAIT (comptage du nombre de combinaisons suspect-fait)

2.1. Nombre de suspects-fait selon le sexe des suspects identifiés (TOP 5 des catégories principales)

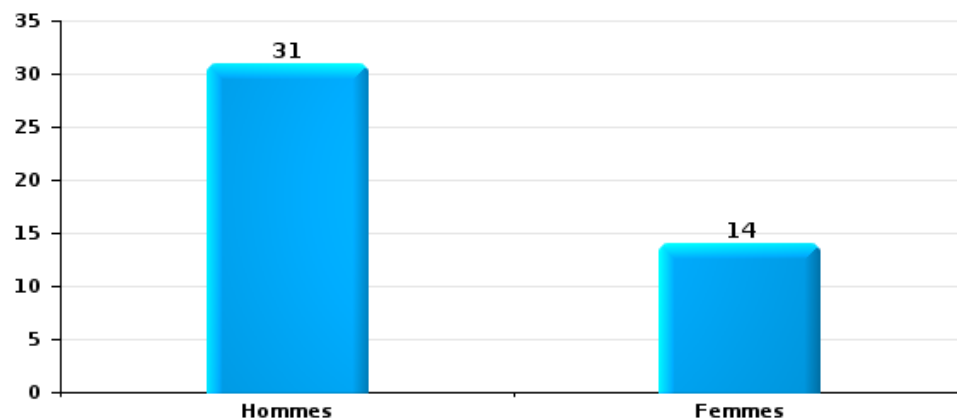
Lorsqu'un même suspect a commis plusieurs faits durant la période considérée, il est aussi comptabilisé plusieurs fois (voir également la note méthodologique)

Tongeren-Borgloon

2025

Vol et extorsion

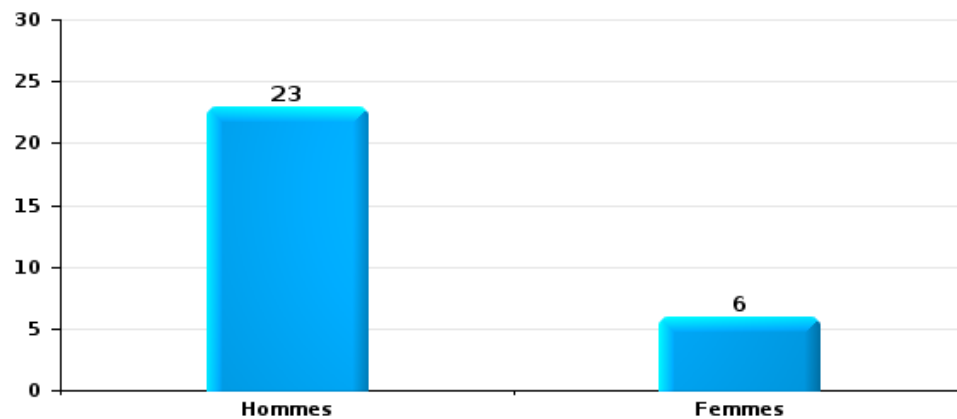
Nombre de suspects-fait selon le sexe





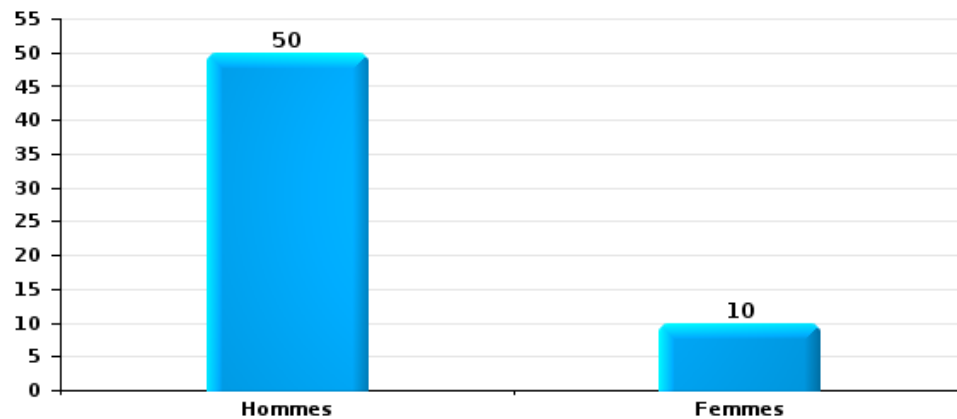
Dégradation de la propriété

Nombre de suspects-fait selon le sexe



Infr. contre l'intégrité physique

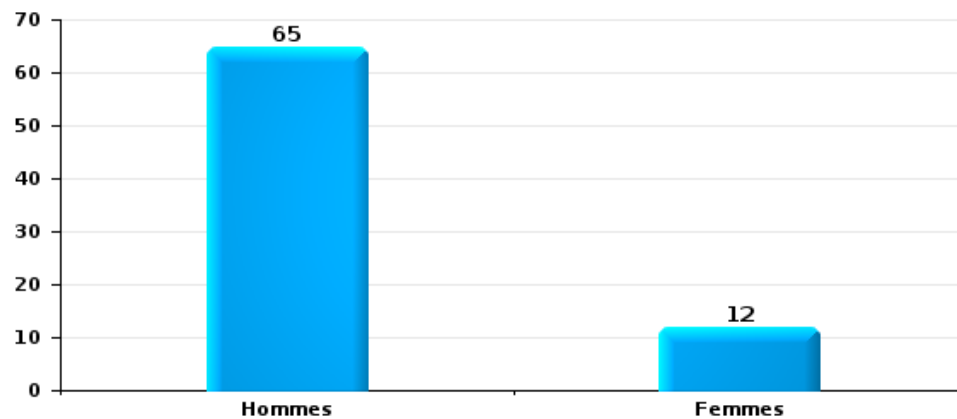
Nombre de suspects-fait selon le sexe





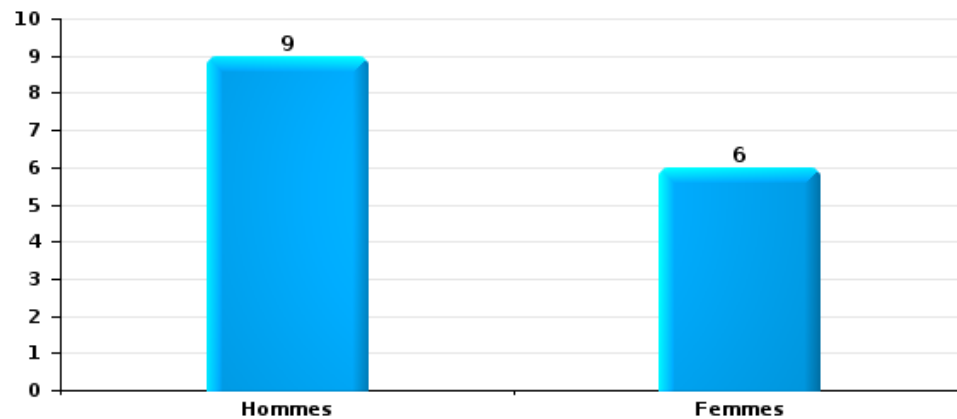
Drogues

Nombre de suspects-fait selon le sexe



Fraude

Nombre de suspects-fait selon le sexe





2.2. Nombre de suspects-fait selon le sexe des suspects identifiés (TOP 5 des figures criminelles)

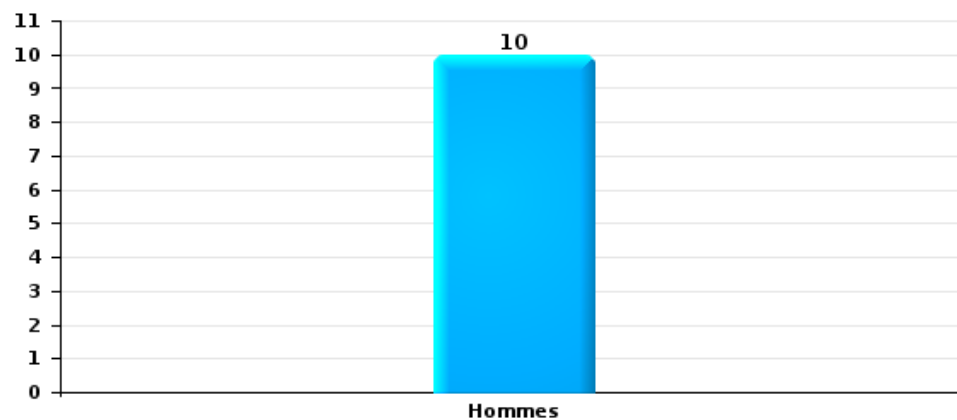
Lorsqu'un même suspect a commis plusieurs faits durant la période considérée, il est aussi comptabilisé plusieurs fois (voir également la note méthodologique)

Tongeren-Borgloon

2025

Cambriolage dans bâtiment (total)

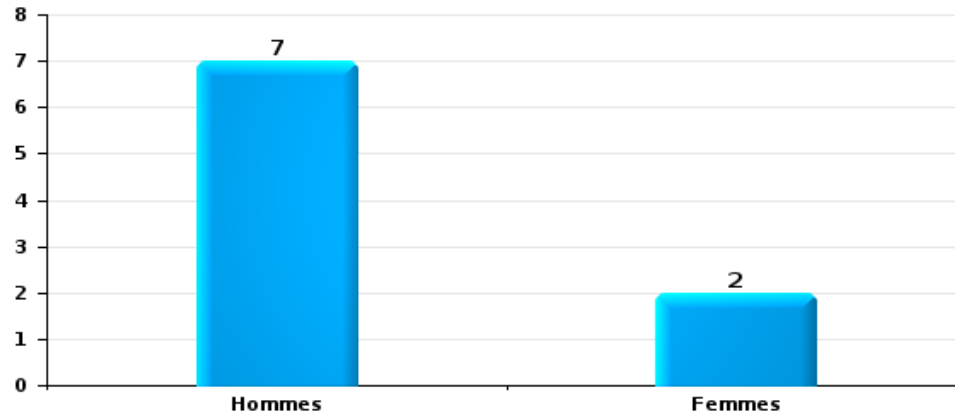
Nombre de suspects-fait selon le sexe





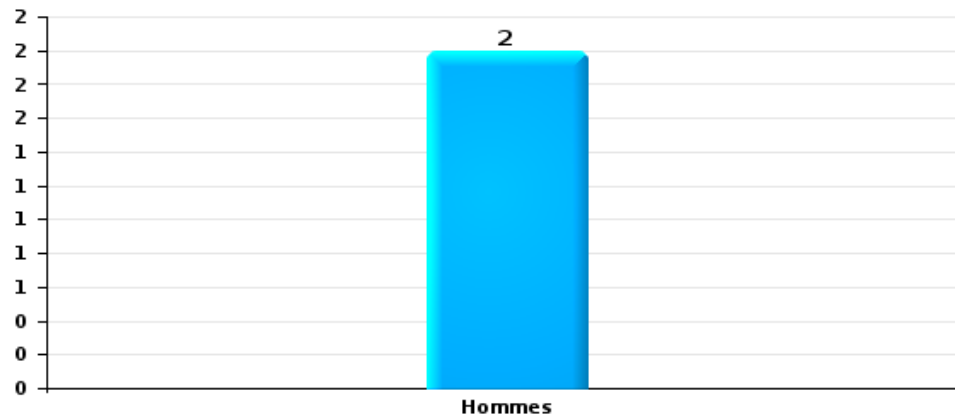
Dégradation de voiture

Nombre de suspects-fait selon le sexe



Vol de vélo

Nombre de suspects-fait selon le sexe





2.3. Nombre de suspects-fait selon l'âge des suspects identifiés (TOP 5 des catégories principales)

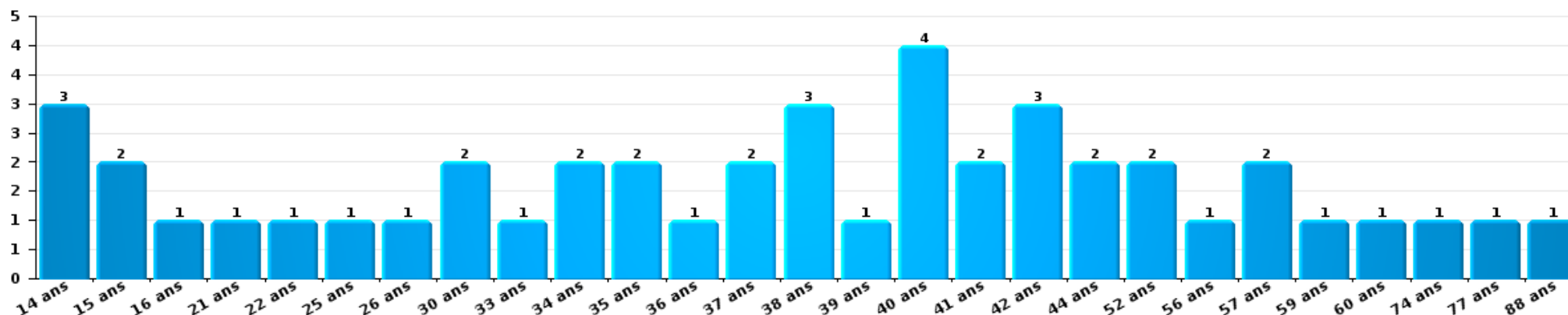
1) Lorsqu'un même suspect a commis plusieurs faits durant la période considérée, il est aussi comptabilisé plusieurs fois, qu'il ait le même âge ou non – 2) Les suspects au-dessous de 14 ans et à partir de 90 ans ne sont pas repris dans le tableau (voir également la note méthodologique)

Tongeren-Borgloon

2025

Vol et extorsion

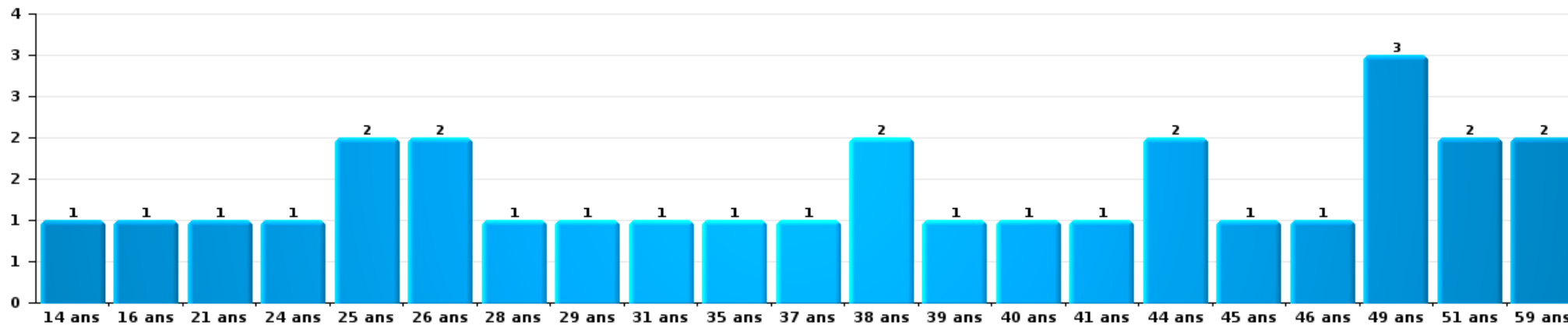
Nombre de suspects-fait par âge (chronologique)





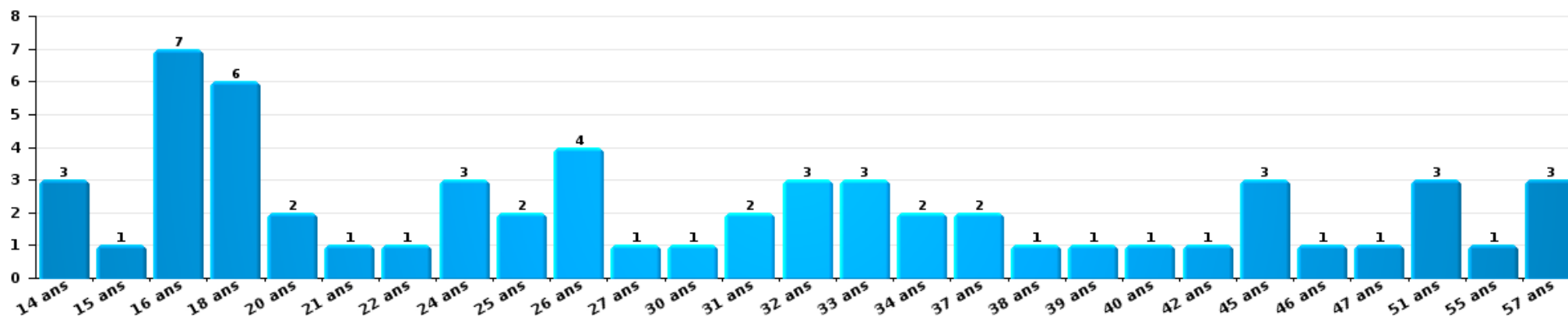
Dégradation de la propriété

Nombre de suspects-fait par âge (chronologique)



Infr. contre l'intégrité physique

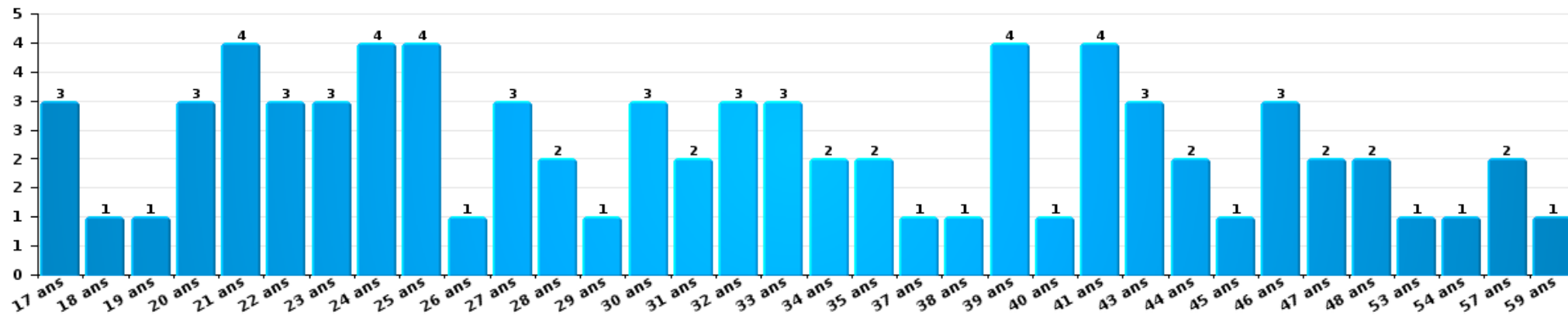
Nombre de suspects-fait par âge (chronologique)





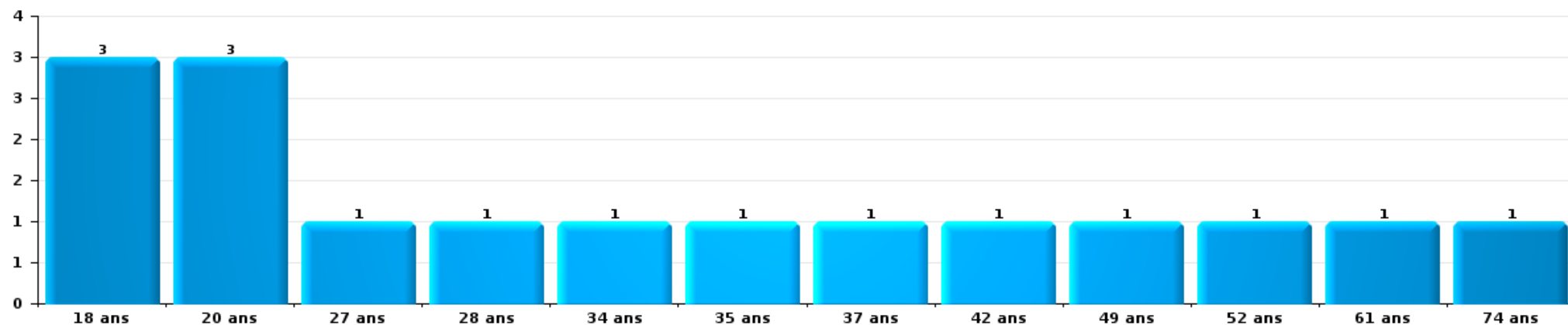
Drogues

Nombre de suspects-fait par âge (chronologique)



Fraude

Nombre de suspects-fait par âge (chronologique)





2.4. Nombre de suspects-fait selon l'âge des suspects identifiés (TOP 5 des figures criminelles)

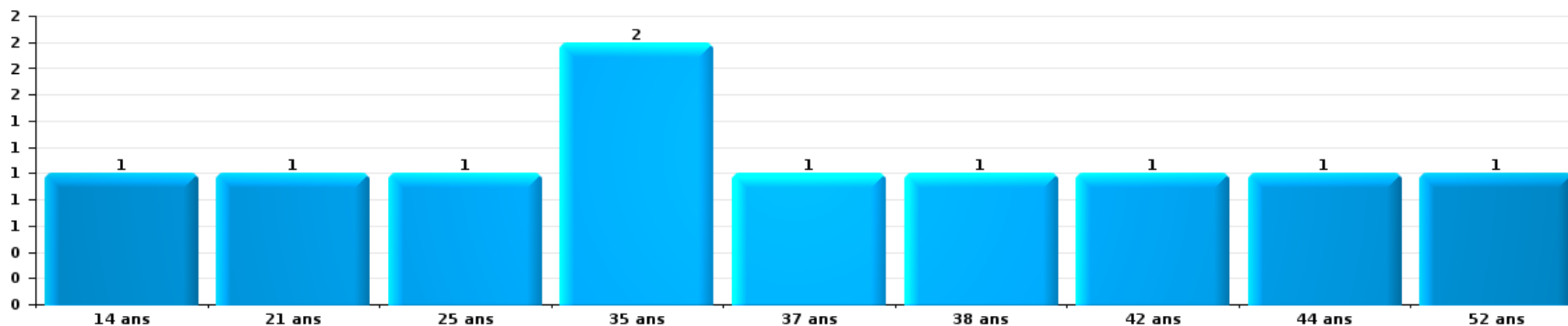
1) Lorsqu'un même suspect a commis plusieurs faits durant la période considérée, il est aussi comptabilisé plusieurs fois, qu'il ait le même âge ou non – 2) Les suspects au-dessous de 14 ans et à partir de 90 ans ne sont pas repris dans le tableau (voir également la note méthodologique)

Tongeren-Borgloon

2025

Cambrilage dans bâtiment (total)

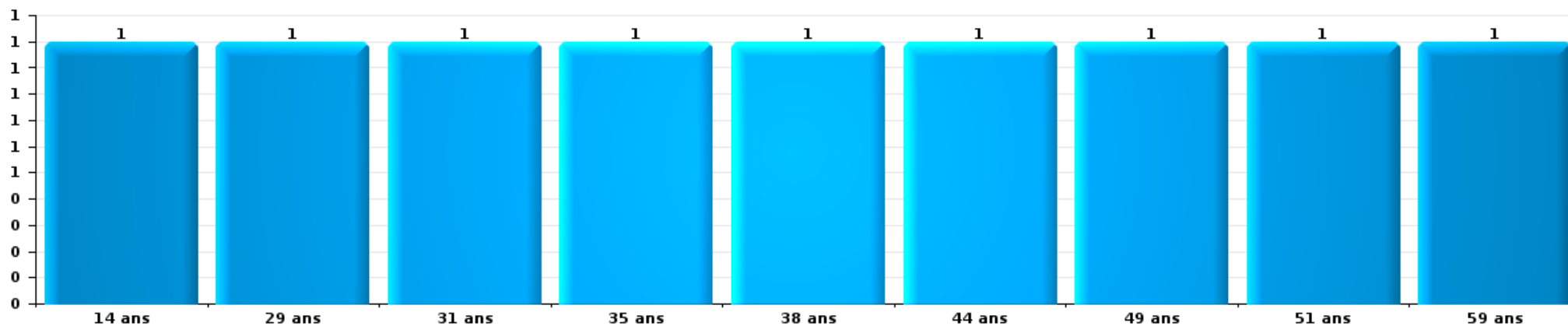
Nombre de suspects-fait par âge (chronologique)






Dégradation de voiture

Nombre de suspects-fait par âge (chronologique)



Vol de vélo

Nombre de suspects-fait par âge (chronologique)



STATISTIQUES POLICIERES DE CRIMINALITE

LIEU DE PERPETRATION: COMMUNE

Tongeren-Borgloon

***ANNEXE I: DETAIL PAR CATEGORIE DE DELIT
CODE PENAL***



Tongeren-Borgloon

Infraction Code pénal

Infr. contre l'intégrité physique

			2000	2015	2016	2017	2018	2019	2020	2021	2022	2023	2024	2025
Assassinat	Parricide (assassinat)	Acc.			1									
	Infanticide (assassinat)	Acc.				1								
	Empoisonnement (assassinat)	Acc.								1		1		
		Acc.										1		
	Autres	Tent.	1	2	1	1								
	Sous-total		1	2	3	2				1	1	1		
Meurtre	Parricide (meurtre)	Tent.					1							
	Empoisonnement (meurtre)	Acc.											1	
		Tent.												
	Autres	Tent.	1	1	2	1		2	1	4	3	1	2	2
	Sous-total		1	1	3	1	1	2	1	4	3	1	3	2
Torture et maltraitance	Torture	Acc.			1									
	Traitement inhumain	Acc.					2			1			1	
	Traitement dégradant	Acc.					1							
	Sous-total			1		3				1			1	
Coups et/ou blessures vol. en sphère familiale	Entre partenaires ou ex-partenaires	Acc.	30	79	90	84	109	93	110	101	95	105	88	37
	Lors d'un différend familial en général	Acc.	15											
	Par les parents envers un mineur	Acc.		6	6	7	4	8	5	14	8	7	7	3
	Par les parents envers personne vulnérable	Acc.			1									
	Envers les parents	Acc.		14	5	12	19	13	12	13	9	13	8	3
	Envers d'autres ascendants directs ou collatéraux	Acc.	1	2	4	10	10	6	6	6	2	8	14	2
	Sous-total		46	101	106	113	142	120	133	134	114	133	117	45



Infr. contre l'intégrité physique

			2000	2015	2016	2017	2018	2019	2020	2021	2022	2023	2024	2025
Coups et/ou blessures vol. hors sphère familiale	Bagarres (=coups réciproques)	Acc.	21	36	51	54	56	74	44	49	83	69	53	26
	Coups envers fonctionnaire de police	Acc.	2	1	2	1	1	3	4	4	5	3	4	3
	Envers un mineur par une pers. ayant autorité	Acc.	1	3	1	2	5	2	9	4	1	4	4	
	Envers un mineur qualité de l'auteur inconnue	Acc.	4	5	4	4	8	6	7	7	9	10	9	5
	Envers pers. vulnérable par pers. ayant autorité	Acc.									1			
	Envers pers. vulnérable (qualité auteur inconnue)	Acc.		1							1	1	1	
	Envers un mineur par cohabitant sans rel. Autorité	Acc.								2	1	2		
	Envers un arbitre de manifestation sportive	Acc.		1										
	Coups envers personnel transport public	Acc.						2						
	Coups envers personnel autre service public	Acc.		3			1		1			2	1	1
	Coups envers profession médicale	Acc.			1	1	2	1	2	2	1	1	2	1
	Coups envers personnel institut d'enseignement	Acc.		1	1	1			2	1	2	1	4	1
	Coups envers gardien de prison/corps sécurité	Acc.												1
	Coups envers personnel pompiers/protection civile	Acc.												1
	Non spécifié	Tent.	98											
	Sous-total		126	173	173	186	198	199	149	157	220	214	190	85
Abstention coupable	Acc.				2	1		1	1			1		1
	Sous-total				2	1		1	1			1		1
Autres infr. volontaires. c/ l'intégrité phys.	Privation de soins à enfant ou personne vulnérable	Acc.	1				2							
	Délaissement d'enfant ou personne vulnérable	Acc.					1	1						
	Abandon d'enfant dans le besoin	Acc.					1	1	1					
	Administration substances nuisibles	Acc.		1	1	2	1			1	4	3	3	
	Empoisonnement de denrées	Acc.								1				
	Entrave méchante à la circulation	Tent.			4	3	3	1	3	5	2	1	3	
	Voies de faits et violences légères	Acc.	10	3	4	8	1	4	3	2	2	7	1	1
	Sous-total		11	4	9	13	10	7	7	9	8	11	7	1
Infr. involontaires contre l'intégrité physique	Homicides involontaires	Acc.											1	
	Coups et/ou blessures involontaires	Acc.	1	1	1	4	1	1	3	2	2	5	1	
	Administration involontaire substances nuisibles	Acc.							1		1			
	Abstention d'entretien enfant/personne vulnérable	Acc.	1						1					
	Morsure de chien	Acc.	1	11	6	6	4	4	1	13	9	4	10	1
	Non spécifié	Acc.			1									
	Sous-total		3	12	8	10	5	5	6	15	12	9	12	1
	Total		188	293	305	326	359	334	297	321	358	370	330	135



Infr. contre la liberté individuelle

		2000	2015	2016	2017	2018	2019	2020	2021	2022	2023	2024	2025
Prise d'otages	Acc.				2					1			
	Sous-total				2					1			
Enlèvement de mineur ou personne vulnérable	Enlèvement parental	Acc.		1	1		1	1					
		Tent.					2						
	Autre enlèvement	Acc.	1	1				1					
		Tent.		2		1	1				1		
	Sous-total	1	3	2	1	1	4	2			1		
Détenition par un particulier	Acc.		3		5	3	4	4	4	6	2	6	6
	Tent.						1			1			
	Sous-total		3		5	3	5	4	4	7	2	6	6
	Total	1	6	2	8	4	9	6	4	8	3	6	6



Infr. contre les mœurs

			2000	2015	2016	2017	2018	2019	2020	2021	2022	2023	2024	2025
Viol n'ayant pas causé la mort	Victime < 10a	Acc.	4	1	4	3	1	2	2	1				
	Victime 10a - 14a	Acc.	2	3		1	1			1	1			
	Victime 14a - 16a	Acc.	2			1	1	1	1	3				
	Victime 16a - 18a	Acc.	1	2		2		2	2		1			
		Tent.	1											
	Victime majeure	Acc.	2	8	6	6	7	6	7	6	1			
		Tent.				2		1			1			
	Victime âge inconnu	Acc.		2					1					
	Sous-total		12	16	10	15	10	12	13	11	4			
Viol avec conséquence inconnue		Acc.										2		
		Sous-total										2		
Viol n'ayant pas causé la mort (nvCPS)	Victime < 16a	Acc.										7	7	3
		Tent.												1
	Victime 16a - 18a	Acc.										2	1	1
		Tent.										1		
	Victime majeure	Acc.									2	13	6	7
	Tent.									1				
	Sous-total									3	23	14	12	
Attentat à la pudeur avec violence / menace	Victime < 16a	Acc.	2		1	2		3			2			
	Victime 16a - 18a	Acc.	2					1		1				
	Victime majeure	Acc.	3	5	6	2	5	2	2	4	1			
	Sous-total		7	5	7	4	5	6	2	5	3			
Attentat à la pudeur sans violence / menace	Victime < 16a	Acc.		4	6	3	4	11	4	2	2			
		Tent.						1						
	Victime 16a - 18a	Acc.		1	1		1	1	1	1	2			
		Tent.						1						
	Victime âge inconnu	Acc.		2		1	4	3	1	5				
	Sous-total			7	7	4	9	17	6	8	4			
Attentat à la pudeur non spécifié		Acc.	1											
	Sous-total		1											
Atteinte intégrité sexuelle sans mort (nvCPS)	Victime < 16a	Acc.						1			3	7	3	1
	Victime 16a - 18a	Acc.									1	2	1	
	Victime majeure	Acc.									6	7	6	7
		Tent.											2	
	Sous-total							1			10	16	12	8
Pornographie enfantine	Détention	Acc.		1	2	3	1	3		3	4			
	Distribution	Acc.			1	5	6	6	5	6				
	Accès pornographie enfantine via technologie	Acc.					1		1					
	Sous-total			1	3	8	8	9	6	9	4			



Infr. contre les moeurs

			2000	2015	2016	2017	2018	2019	2020	2021	2022	2023	2024	2025
Pornographie	Acc.			3			1							
	Sous-total			3			1							
Incitation à la débauche	Victime mineure	Acc.	2	1	7		4	1			1			
	Victime majeure	Acc.				1								
	Age victime inconnu	Acc.				1								
	Sous-total		2	1	7	1	5	1			1			
Exploitation de la débauche d'autrui	Victime mineure	Acc.			1									
	Victime majeure	Acc.		1				3		1				
	Age victime non spécifié	Acc.										1		
	Age victime inconnu	Acc.							1					
Sous-total			1	1			3	1	1		1			
Outrage public aux bonnes moeurs	Actions (exhibitionnisme, etc.)	Acc.	5	4	4	7	7	5	7	6	11			
	Ecrits, images, objets	Acc.			4	6	4	5	3	8	2			
	Exhibitionnisme (nvCPS)	Acc.										10	2	3
	Contenu pornographique extrême ou violent (nvCPS)	Acc.									2	1	2	
Sous-total		5	4	8	13	11	10	10	14	15	11	4	3	
Voyeurisme	Observation/enregistrement de nudité ou intimité	Acc.				3	2	1	2	1				
	Diffusion enregistrement nudité ou intimité	Acc.				1	1	4	2	1				
		Tent.					1							
Sous-total					4	4	5	4	2					
Voyeurisme via moyen technique ou autre (nvCPS)	Victime < 16a	Acc.									1			
	Victime 16a - 18a	Acc.									1			
	Victime majeure	Acc.									1	2	3	2
Sous-total										3	2	3	2	
Diffusion de contenu à caractère sexuel (nvCPS)	Victime < 16a	Acc.										4		
	Victime 16a - 18a	Acc.											1	
	Victime majeure	Acc.										1	1	2
Sous-total											5	2	2	
Diffusion contenu sex. but méchant/lucrat. (nvCPS)	Victime < 16a	Acc.									1		1	3
	Victime 16a - 18a	Acc.											2	1
	Victime majeure	Acc.										5	1	1
Sous-total										1	5	4	5	
Diffusion contenu caract. sex.-indéterminé (nvCPS)	Acc.										1			
	Sous-total										1			
Avortement sans permission de la femme	Non spécifié	Acc.			1									
	Sous-total			1										
Grooming (contact par ICT avec mineur < 16 ans)	Acc.				1	1	1			1				
	Sous-total				1	1	1			1				



Infr. contre les mœurs

			2000	2015	2016	2017	2018	2019	2020	2021	2022	2023	2024	2025
Grooming offline - sans ICT (nvCPS)	Victime < 16a	Acc.										1	1	1
		Sous-total										1	1	1
Grooming online - avec ICT (nvCPS)	Victime < 16a	Acc.									1	3	1	
	Victime 16a - 18a	Acc.									1			
		Sous-total									2	3	1	
Exploitation sexuelle mineurs-prostitution (nvCPS)	Incitation à la débauche/prostit. (nvCPS)	Acc.										1		
		Sous-total										1		
Images d'abus sexuels de mineurs (nvCPS)	Production/diffusion images abus sexuels (nvCPS)	Acc.									4		4	
	Détention/acquisition images abus sexuels (nvCPS)	Acc.										2	2	
	Accès à images abus sexuels de mineurs (nvCPS)	Acc.										1		
		Sous-total									4	3	6	
Non-respect interdit. par délinquant sex. (nvCPS)		Acc.									1			
		Sous-total									1			
Total			27	38	44	46	54	64	43	53	58	73	47	33



Infr. contre autres valeurs morales et sentiments

			2000	2015	2016	2017	2018	2019	2020	2021	2022	2023	2024	2025
Harcèlement	Harcèlement par téléphone (OLD)	Acc.	5											
		Acc.	3	137	115	150	136	176	126	158	171	186	165	60
		Sous-total	8	137	115	150	136	176	126	158	171	186	165	60
Violation de sépulture		Acc.	1			1				1				
		Sous-total	1			1				1				
Violation du secret professionnel		Acc.			1	1			1	1		1	1	1
		Sous-total			1	1			1	1		1	1	1
Atteinte à l'honneur	Calomnie et diffamation	Acc.	15	21	21	22	26	30	26	23	20	32	23	12
	Déclaration calomnieuse	Acc.			1	3		1			2	2		1
	Imputation calomnieuse	Acc.	5	3	5	6	5	2	1	3	6	1	3	
	Divulgateion méchante	Acc.	1		2		3		1		1			
	Injures (Délict)	Acc.		11	3	11	10	11	8	4	5	6	5	4
		Sous-total	21	35	32	42	44	44	36	30	34	41	31	17
Vie privée	Intrusion de nuit	Acc.			1							1	1	
	Violation de domicile par un particulier	Acc.		4	4	4	6	6	4	5	6	8	5	3
		Tent.	1						1					
	Violation du secret des lettres	Acc.		3			1		1	1		1		
	Sous-total	1	7	5	4	7	6	6	6	6	6	10	6	3
Tapage nocturne		Acc.	2				1							
		Sous-total	2				1							
Abus d'informations issues d'un dossier pénal		Acc.										1		
		Sous-total										1		
Violation de communication par particulier		Acc.				1			1					
		Sous-total				1			1					
Abus faiblesses de personnes		Acc.						1	1	1	1			
		Sous-total						1	1	1	1			
Vie privée moeurs: publication identité victime		Acc.						2			1		1	
		Sous-total						2			1		1	
Cyberlokkking (leurre de mineur par ICT)		Acc.					1	1						
		Sous-total					1	1						
Attirer ou utiliser mineur ou personne vulnérable		Acc.								1				
		Sous-total								1				
Occupation bien d'autrui (squatter)	Pénétrer / occuper / séjourner (bien non habité)	Acc.						1		2	4	5		
	Pénétrer / occuper / séjourner (bien habité)	Acc.										1		
		Sous-total						1		2	4	6		
		Total	33	179	153	199	189	231	171	200	217	245	204	81



Infr. relative au statut juridique de l'enfant

			2000	2015	2016	2017	2018	2019	2020	2021	2022	2023	2024	2025
Non-représentation d'enfants	Par les parents	Acc.		1	2		1	3	3	1	6	1	1	
	Par une personne qui en a la charge	Acc.			1									
		Sous-total		1	3		1	3	3	1	6	1	1	
Non-déclaration de naissance		Acc.							2			1	1	
		Sous-total							2			1	1	
		Total		1	3		1	3	5	1	6	2	2	



Vol et extorsion

			2000	2015	2016	2017	2018	2019	2020	2021	2022	2023	2024	2025
Vol avec circ. aggr.	Avec violence	Acc.	18	18	16	13	13	7	13	6	11	10	7	4
		Tent.	4	8	3	3	6	2	1	1	2	2	3	
	Sans violence	Acc.	424	288	227	288	180	154	92	119	109	117	85	42
		Tent.	169	125	80	107	77	104	66	60	56	68	31	25
	Sous-total		615	439	326	411	276	267	172	186	178	197	126	71
Vol sans circ. aggr.	Avec violence	Acc.	4	15	3	11	5	10	5	5	9	3	5	3
		Tent.	1	2	2	2	1							1
	Sans violence, Vol à la tire	Acc.	45	53	20	40	43	32	12	10	4	6	3	3
		Tent.	1		2	1		1		1				
	Sans violence, Vol d'usage	Acc.	1			1	3			1				1
		Tent.												
	Sans violence, Vol domestique	Acc.	6	14	14	8	8	18	9	15	14	9	6	
		Tent.				1					1			
Sans violence	Acc.	543	449	369	402	407	387	281	245	322	339	279	96	
	Tent.	16	8	9	24	22	11	7	14	5	2	12	3	
	Sous-total		617	541	419	490	489	459	314	291	355	359	305	107
Vol non spécifié		Acc.	94		1		1			2				
		Tent.	30											
	Sous-total	124		1		1			2					
Extorsion		Acc.	1	5	9	6	6	7	7	7	8	7	12	3
		Tent.		7	4	3	9	3	3	2	11	12	3	2
	Sous-total	1	12	13	9	15	10	10	9	19	19	15	5	
Maraudage		Acc.	1											
	Sous-total	1												
	Total		1.358	992	759	910	781	736	496	488	552	575	446	183



Fraude

			2000	2015	2016	2017	2018	2019	2020	2021	2022	2023	2024	2025	
Blanchiment d'argent	Acc.			1		2	7	4	9	6	5	13	12	2	
	Sous-total			1		2	7	4	9	6	5	13	12	2	
Recel	Recel simple	Acc.	2	2	1	5		2	4	5	5	5	4		
	Non spécifié	Tent.				2									
		Acc.											1		
	Sous-total		2	2	1	5	2	2	4	5	5	6	4		
Grivèlerie	Carburant / lubrifiant	Acc.		1			2				1				
	Boissons et aliments	Acc.	1	4	5	2	2		2			4	3	1	
	Voiture de location	Acc.				1	1					1			
	Logements	Acc.			1							3	3	1	
		Sous-total		1	5	6	3	5		2		1	8	6	2
Corruption privée	Acc.					1									
	Sous-total					1									
Détournement et destruction frauduleuse	Cel frauduleux	Acc.	19	26	21	11	16	11	13	10	8	5	2	3	
	D'argent, de papiers, etc.	Acc.						1		1	1				
	De pièces judiciaires	Acc.				1									
		Tent.				1									
	D'objets saisis	Acc.		1		1									
	De biens mobiliers des époux	Acc.	1	1			1								
	D'héritage	Acc.												1	
Non spécifié	Acc.	4	1								1				
	Sous-total		24	29	21	12	19	12	13	11	9	6	2	4	
Escroquerie	Fraude par internet	Acc.		53	56	58	78	128	100	81	102	148	210	110	
		Tent.		12	12	17	15	21	7	4	5	6	10	6	
	Escroquerie sans internet	Acc.		18	33	28	28	43	14	10	21	27	23	9	
		Tent.		3	11	7	12	5	1	1	3	4	5	2	
	Non spécifié	Acc.	22												
		Tent.	3												
	Sous-total		25	86	112	110	133	197	122	96	131	185	248	127	
Tromperie	Marchandises vendues / travail fourni	Acc.	1	1		1		1							
		Sous-total	1	1		1		1							
Abus de confiance et infr. apparentées	Abus de confiance	Acc.	18	29	31	29	48	44	31	30	42	42	36	15	
	Abus des faiblesses	Acc.		3	1	1		3		1	2		6		
		Sous-total	18	32	32	30	48	47	31	31	44	42	42	15	
Abus de biens sociaux	Par des sociétés	Acc.		1	3			1							
	Autres	Acc.		1	1						1			1	
		Sous-total		2	4			1			1			1	



Fraude

		2000	2015	2016	2017	2018	2019	2020	2021	2022	2023	2024	2025
Infr. liées à l'insolvabilité	Par des tiers	Acc.	1		2	1	1		1			1	
	Par le débiteur	Acc.		2	2	2	3	2	4	6	2	1	
	Non spécifié	Acc.	1				4		1				
	Sous-total	1	3	2	4	3	8	2	6	6	2	2	
Insolvabilité frauduleuse		Acc.	1				1						
		Sous-total	1				1						
Chèques sans provision		Acc.	15										
		Sous-total	15										
	Total	87	163	178	167	218	273	183	155	202	262	316	151



Dégradation de la propriété

			2000	2015	2016	2017	2018	2019	2020	2021	2022	2023	2024	2025
Incendie volontaire	Dans lieu habité (de jour)	Acc.				1		1	1	1		1	1	1
	Dans lieu habité (de nuit)	Acc.		1	1			1		2				
	Dans un autre lieu (de jour)	Acc.	2	4	2	9	4	1	3	5		2	1	3
		Tent.				1								
	Dans un autre lieu (de nuit)	Acc.	6	3	1	6	5	1	1	2	1	1		1
	Dans un autre lieu (moment indéterminé)	Acc.	1	2	1	3			2	1			2	
	Tent.				2									
	Sous-total		9	10	5	22	9	6	6	10	1	6	2	5
Destruction par explosion volontaire	Dans un autre lieu (de nuit)	Acc.										1		
	Non spécifié	Acc.							1					
	Sous-total								1			1		
Incendie involontaire		Acc.	24	15	8	8	14	5	8	8	5	9	6	3
	Sous-total		24	15	8	8	14	5	8	8	5	9	6	3
Destruction, dénaturation, dégradation	Avec circ. aggr.	Acc.	27	3	1	3	5	2	4	2	1	1		1
	Destruction de biens agricoles	Acc.	1	2	1	2	1	3	2			1	1	
		Acc.	3											
	Non spécifié	Tent.	1											
	Sous-total		32	5	2	5	6	5	6	2	1	2	1	1
Vandalisme	Sur véhicules	Acc.	142	133	91	144	171	122	104	131	105	112	111	73
		Tent.							1				1	
	Sur autres biens mobiliers	Acc.	77	31	18	22	27	26	33	39	35	37	26	23
		Tent.							1					
	Graffitis	Acc.	5	8	6	11	9	8	33	3	3	4	2	1
	Autres détériorations sur biens immobiliers	Acc.	76	103	92	126	77	91	82	92	84	114	84	41
Dégradation de clôture	Acc.	5	5	7	124	84	105	19	11	19	11	5		
	Tent.				1									
	Sous-total		305	280	214	428	368	352	273	276	246	278	229	138
	Total		370	310	229	463	397	368	294	296	253	296	238	147



Infr. contre la Sécurité de l'Etat

		2000	2015	2016	2017	2018	2019	2020	2021	2022	2023	2024	2025
Sûreté intérieure de l'Etat	Acc.		1	1									
	Sous-total		1	1									
	Total		1	1									



Infr. contre la sécurité publique

			2000	2015	2016	2017	2018	2019	2020	2021	2022	2023	2024	2025
Organisation criminelle	Acc.			2		4	5	3	1	2	1		2	
	Sous-total			2		4	5	3	1	2	1		2	
Association de malfaiteurs	Acc.			2	5	4	4	8	7	2	5	8	4	1
	Sous-total			2	5	4	4	8	7	2	5	8	4	1
Evasion de prisonniers	Evasion simple	Acc.											2	1
	Non-rentree de congé	Acc.			1								2	
	Non-respect surveillance électronique	Acc.		10	1	6	7	1	2	4	1	8		3
	Non spécifié	Acc.				1						1		
	Sous-total			10	2	7	7	1	2	4	1	9	4	4
Recel	Recel de criminel	Acc.						1	2		1			
	Sous-total							1	2		1			
Menaces	Menace d'attentat	Acc.	1		1				9	10				
	Verbales	Acc.	79	53	57	56	60	67	36	47	79	55	47	27
	Ecrites	Acc.	6	18	25	18	30	31	20	36	27	35	22	13
	Par gestes, emblèmes	Acc.	19	34	24	30	40	37	25	30	46	37	19	13
	Alerte à la bombe	Acc.		2	1	1	6	3	2	2	3	1	1	
	Non spécifié	Acc.	4	1			1			1				
	Sous-total		109	108	108	105	137	138	92	126	155	128	89	53
	Total		109	122	115	120	153	151	104	134	163	145	99	58



Infr. contre l'autorité publique

		2000	2015	2016	2017	2018	2019	2020	2021	2022	2023	2024	2025
Violence c/ personnes investies autorité publique	Acc.	1			1	1	1		1	2	1	1	
	Sous-total	1			1	1	1		1	2	1	1	
Rébellion	Rébellion armée	Acc.	5	3	4	1	2	2	3	2	2		
		Tent.				2							
	Rébellion non armée	Acc.	10	9	20	24	15	14	15	10	22	10	4
	Non spécifié	Acc.						1		1			
	Sous-total	9	15	12	24	27	17	17	18	13	24	10	4
Outrages	Acc.	9	7	3	7	20	8	4	8	7	3	2	1
	Sous-total	9	7	3	7	20	8	4	8	7	3	2	1
Refus de coopération (informatique et télécom)	Acc.				1		1		1				
	Sous-total				1		1		1				
Autres infractions	Bris de scellés	Acc.	2	3	3	1	3	3		2		1	
	Entraves exercice fonction judiciaire	Acc.								1			
	Imprimés sans éditeur responsable	Acc.											
	Industrie, commerce et enchères publiques	Acc.			6		1	3		2			
	Sous-total	1	2	3	9	1	4	6		5		1	
	Total	20	24	18	42	49	31	27	28	27	28	14	5



Infr. contre la foi publique

			2000	2015	2016	2017	2018	2019	2020	2021	2022	2023	2024	2025
Faux en écritures	Faux en écritures	Acc.	20	25	19	24	17	15	15	19	8	17	21	3
		Tent.		1									1	
	Usage de faux en écrit. et écrit. falsifiées	Acc.	3	6	4	2	1	2	5	3	3	4	8	2
		Sous-total	23	32	23	26	18	17	20	22	11	21	30	5
Usurpation	Immixtion dans fonctions publiques	Acc.	1											
	De fonctions	Acc.	2	2		1	1	1	1	1	1	2		2
	De costumes, de décorations, etc.	Acc.		1										
	De nom	Acc.	5	5	7	3	8	11	13	15	20	13	23	10
	Sous-total	8	8	7	4	9	12	14	16	21	15	23	12	
Contrefaçon / falsification	Contrefaçon	Acc.	1	3	3	5	2	6	2	1	5		1	1
	Falsification	Acc.	2	7	2	3	3	3	1	5	2	1	2	
		Tent.									1			
	Non spécifié	Acc.											1	
	Sous-total	3	10	5	8	5	9	3	6	8	1	4	1	
Fausses monnaies	Emission	Acc.	12	2	3	1		2	2			1	1	
	Autres	Acc.	5		1						1	1		
		Sous-total	17	2	4	1		2	2		1	2	1	
Faux en justice	Faux témoignage	Acc.	1							2				
	Fausse déclarations	Acc.	1	1	3	3	2	1	1	3	1		2	1
	Faux serment	Acc.		1	1	1				1	1		1	
		Sous-total	2	2	4	4	2	1	1	6	2		3	1
	Total	53	54	43	43	34	41	40	50	43	39	61	19	



Tongeren-Borgloon

Infraction Code pénal

Infr. contre la famille

		2000	2015	2016	2017	2018	2019	2020	2021	2022	2023	2024	2025
Abandon de famille	Acc.	3	1					2		1			
	Sous-total	3	1					2		1			
Refus du droit aux relations personnelles	Acc.	38	68	86	41	58	96	90	53	38	57	39	23
	Tent.				1								
	Sous-total	38	68	86	42	58	96	90	53	38	57	39	23
Non-acquittement pension alimentaire	Acc.	13	4	5	5	2	4	4	8	4	6	1	
	Sous-total	13	4	5	5	2	4	4	8	4	6	1	
Non spécifié	Acc.						1						
	Sous-total						1						
	Total	54	73	91	47	60	101	96	61	43	63	40	23

Criminalité informatique

		2000	2015	2016	2017	2018	2019	2020	2021	2022	2023	2024	2025
Hacking	Acc.		10	7	16	12	12	13	8	7	13	15	8
	Tent.		1					1		1			
	Sous-total		11	7	16	12	12	14	8	8	13	15	8
Faux en informatique	Acc.		3	2	5	2	3	3		4	6	12	1
	Sous-total		3	2	5	2	3	3		4	6	12	1
Fraude informatique	Acc.		22	24	18	46	42	141	147	131	135	115	53
	Tent.		2	3	3	10	8	18	9	2	1		
	Sous-total		24	27	21	56	50	159	156	133	136	115	53
Sabotage	Acc.		8	4	1	4	5	1			2		
	Sous-total		8	4	1	4	5	1			2		
	Total		46	40	43	74	70	177	164	145	157	142	62



Exercice illégal de l'autorité publique

		2000	2015	2016	2017	2018	2019	2020	2021	2022	2023	2024	2025
Concussion	Acc.					1					1		
	Sous-total					1					1		
Corruption publique	Acc.		1							1			
	Sous-total		1							1			
Détention par fonctionnaire public	Acc.							1					
	Sous-total							1					
Actes arbitraires	Acc.	1	1									1	
	Sous-total	1	1									1	
Prise d'intérêt	Acc.							1					
	Sous-total							1					
Abus de l'autorité	Acc.										1		
	Sous-total										1		
	Total	1	2			1		2		1	2	1	

Marchand de sommeil

		2000	2015	2016	2017	2018	2019	2020	2021	2022	2023	2024	2025
Sans circ. aggr.	Acc.				1		2	1					
	Sous-total				1		2	1					
Avec circ. aggr.	Acc.		1				1						
	Sous-total		1				1						
	Total		1		1		3	1					

Exploitation de la mendicité

		2000	2015	2016	2017	2018	2019	2020	2021	2022	2023	2024	2025
Incitation à la mendicité	Acc.							1					
	Sous-total							1					
	Total							1					



Traite des êtres humains

	2000	2015	2016	2017	2018	2019	2020	2021	2022	2023	2024	2025
Exploitation de la mendicité Acc.									1			
Sous-total									1			
Exploitation sexuelle Acc.						1	1			1	2	
Sous-total						1	1			1	2	
Exploitation économique Acc.										3		
Sous-total										3		
Total						1	1		1	4	2	

Autres infractions Code pénal

	2000	2015	2016	2017	2018	2019	2020	2021	2022	2023	2024	2025
Acc.		2	1		1		1		2			
Sous-total		2	1		1		1		2			
Total		2	1		1		1		2			

Contravention Code pénal

	2000	2015	2016	2017	2018	2019	2020	2021	2022	2023	2024	2025
Injures (Contravention) Acc.	8											
Sous-total	8											
Destruction d'animaux (Contravention) Acc.	3											
Tent.	1											
Sous-total	4											
Autres contraventions CP Acc.	49	1		1								
Sous-total	49	1		1								
Total	61	1		1								

STATISTIQUES POLICIERES DE CRIMINALITE

LIEU DE PERPETRATION: COMMUNE

Tongeren-Borgloon

***ANNEXE II: DETAIL PAR CATEGORIE DE DELIT
LOIS SPECIALES***



Tongeren-Borgloon

Infraction Lois spéciales

Drogues

			2000	2015	2016	2017	2018	2019	2020	2021	2022	2023	2024	2025	
Détention		Acc.	78	94	80	166	145	208	250	191	146	134	98	54	
		Tent.	1												
		Sous-total	79	94	80	166	145	208	250	191	146	134	98	54	
Usage	Usage en groupe	Acc.	10												
	Usage individuel	Acc.	15												
		Tent.	1												
	Faciliter l'usage	Acc.			1	2	2		5	1	1	4	1	1	
	Incitation à l'usage	Acc.	3	2		2	2	1	1	1		1		1	
	Désordre, scandale ou danger dans un espace public	Acc.		2	6	15	11	13	9	6	10	18	14	10	
	Sous-total	29	4	7	19	15	14	15	8	11	23	15	12		
Importation et exportation		Acc.	17			7	7	6		1	3	2	3		
		Sous-total	17			7	7	6		1	3	2	3		
Fabrication		Acc.	1	11	7	8	10	13	17	13	6	12	4	1	
		Sous-total	1	11	7	8	10	13	17	13	6	12	4	1	
Commerce		Acc.	23	35	21	30	25	25	54	38	27	32	5	10	
		Tent.	1												
		Sous-total	24	35	21	30	25	25	54	38	27	32	5	10	
Autres		Acc.	9	37	11	62	30	82	117	4	8	2	1		
		Sous-total	9	37	11	62	30	82	117	4	8	2	1		
Total			159	181	126	292	232	348	453	255	201	205	126	77	

PFF/DGR/DR1/BIPOL - Statistiques policières de criminalité (date de clôture: 31/10/2025)
 Les données pour les années 2001 jusqu'à 2014 ne sont plus publiées mais restent disponibles sur demande auprès du service BIPOL.
 Les données pour 2025 ne concernent que le 1er semestre.



Législation sur les étrangers

			2000	2015	2016	2017	2018	2019	2020	2021	2022	2023	2024	2025	
Transmigration illégale	Mariages simulés/blancs sans récompense/contrainte	Acc.								2	2	8		1	
		Tent.				1				1		1			
	Cohab. légale de complais. sans récompense/contr.	Acc.							3	3	2	4	2		
	Accès au territoire	Acc.	3	3	6	9	16	4	7	6	5	10	2	3	
	Séjour	Acc.	3	13	21	21	42	35	16	29	20	26	23	10	
	Pas de port de documents d'identité ou de voyage	Acc.			1				1						
	Inscription au registre des étrangers	Acc.		17	7	12	1	8	4	6	8	7	11		3
	Reconnaissance fraudul. sans récompense/contrainte	Acc.						2	1	2		1	2	2	
	Sous-total		6	33	35	42	60	49	32	49	37	57	40	21	
Mariages simulés/blancs avec récompense/contrainte	Recours à la contrainte	Acc.			1				1						
	Sous-total			1					1						
Trafic d'êtres humains		Acc.										1	1		
	Sous-total											1	1		
Traite d'êtres humains		Acc.	1												
	Sous-total		1												
Aide au séjour illégal		Acc.		1				1				3			
	Sous-total			1				1				3			
Non spécifié		Acc.		1			1								
	Sous-total			1			1								
Autres		Acc.		1											
	Sous-total			1											
	Total		7	36	36	42	61	50	33	49	37	61	41	21	



Environnement

			2000	2015	2016	2017	2018	2019	2020	2021	2022	2023	2024	2025
Déchets	Transport de déchets	Acc.							1		3			
	Déchets par professionnel	Acc.	1	2	1	1	2	2	5	4	2	5	1	
	Déchets par particulier	Acc.		6	4	3	4	2	6	2	5	6	5	1
	Déchets par personne indéterminée	Acc.	30											
	Déchets: infractions fiscales	Acc.									1			
	Sous-total		31	8	5	4	6	4	12	6	11	11	6	1
Feux d'artifice		Acc.										1		
		Sous-total										1		
Autres que déchets	Urbanisme	Acc.	9	9	2	3		5	1	2	4	5	9	1
	Permis d'environnement	Acc.						1						
	Bruit	Acc.	2					1						
	Pollution de l'eau	Acc.	2	1	1	2			1			1		
	Pollution de l'air	Acc.								1	1			
	Pollution du sol	Acc.		2	3	2	2		2	1		1	1	1
	Autres nuisances en matière d'environnement	Acc.	8							1				
	Sous-total		21	12	6	7	2	7	4	5	5	7	10	2
Biodiversité / Faune et flore	Commerce et détention: législation CITES	Acc.							1					
	Bien-être animal	Acc.	9	22	18	17	25	29	25	22	30	30	37	13
		Tent.	1											
	Protection de la nature	Acc.	4	3		3	2		2	1	3			
	Permis / autorisation animaux	Acc.				1		1		1				
	Destruction d'animaux	Acc.	1		2		2	1	1	1	3			
	Tent.					2	2	1		5	1	1		
	Sous-total		15	25	20	21	31	33	30	25	41	31	38	13
	Total		67	45	31	32	39	44	46	36	57	50	54	16



Armes et explosifs

			2000	2015	2016	2017	2018	2019	2020	2021	2022	2023	2024	2025
Détention illégale	Arme à feu	Acc.		16	22	18	10	19	9	12	8	12	6	1
	Arme blanche ou non à feu	Acc.		13	14	14	24	18	16	15	15	12	7	4
	Munition	Acc.		1	3	4	1	2	1	2	5	2	2	
	Pièces/accessoires	Acc.				1	1	1	1					
	Non spécifié	Acc.	16	1		1								
	Sous-total		16	31	39	38	36	40	27	29	28	26	15	5
Port / transport illégal	Arme à feu	Acc.		1	1	4	3	1	5	5	3	3		
	Arme blanche ou non à feu	Acc.		20	18	27	35	28	25	27	22	20	10	7
	Munition	Acc.				1			1					
	Pièces/accessoires	Acc.		1						1				
	Non spécifié	Acc.	17											
	Sous-total		17	22	19	32	38	29	31	33	25	23	10	7
Commerce illégal	Arme à feu	Acc.		2									1	
	Arme blanche ou non à feu	Acc.								1				
	Sous-total			2						1			1	
Fabrication / réparation illégale	Arme blanche ou non à feu	Acc.										2		1
	Sous-total											2		1
Explosifs		Acc.					2	1			1	1		
	Sous-total						2	1			1	1		
Autre	Documents	Acc.											1	
	Vente à un mineur d'arme non à feu	Acc.								1				
	Vente par correspondance/internet d'arme à feu	Acc.						1						
	Mesures de sécurité	Acc.		1	1									
	Stockage	Acc.			1					1	1			
	Permis d'environnement	Acc.											1	
	Import / export / transit à un usage militaire	Acc.				1								
	Non spécifié	Acc.	5											
	Sous-total	5		1	3			1		2	1		2	
	Total	38	55	59	73	76	71	58	65	55	52	28	13	

FPF/DGR/DR/BIPO - Statistiques policières de criminalité (date de clôture: 31/10/2025)
 Les données pour les années 2001 jusqu'à 2014 ne sont plus publiées mais restent disponibles sur demande auprès du service BIPO.
 Les données pour 2025 ne concernent que le 1er semestre.



Protection de la personne

			2000	2015	2016	2017	2018	2019	2020	2021	2022	2023	2024	2025
Discrimination	Incitation à la discrimination	Acc.											1	1
	Racisme et xénophobie	Acc.	1	2		4	6	11	14	1	4	2		
	Fondée sur son orientation sexuelle (homophobie)	Acc.				1					1			
	Fondée sur le sexe (sexisme)	Acc.		1										
	Fondée sur le handicap	Acc.								1				
	Fondée sur conviction religieuse ou philosophique	Acc.								1				
	Autre discrimination	Acc.			2			1	1				1	
	Sous-total		1	3	2	4	7	12	15	3	5	3	1	1
Négationnisme et révisionnisme	Négationnisme	Acc.					2		1					
	Révisionnisme	Acc.					2		8					
	Sous-total					4		9						
Protection de la vie privée		Acc.	11	1			2		1	1	3			
	Sous-total		11	1			2		1	1	3			
Caméras de surveillance		Acc.		1	1	4	1	5		1			1	
	Sous-total			1	1	4	1	5		1			1	
Droit à l'image		Acc.							2	2	1			1
		Tent.							1					
	Sous-total								3	2	1			1
Interdiction temporaire de résidence		Acc.			1				3	1		2		
	Sous-total			1					3	1		2		
Protection des données personnelles		Acc.										1	2	
	Sous-total											1	2	
Autres		Acc.	3											
	Sous-total		3											
	Total		15	5	4	8	14	17	31	8	9	6	5	1



Tongeren-Borgloon

Infraction Lois spéciales

Hormones et dopage

		2000	2015	2016	2017	2018	2019	2020	2021	2022	2023	2024	2025
Détention	Acc.		4	1	1	3			2	2	2		
	Sous-total:		4	1	1	3			2	2	2		
Fabrication et distribution	Acc.			1							2		
	Sous-total:			1							2		
	Total:		4	2	1	3			2	2	4		

Loi du football

		2000	2015	2016	2017	2018	2019	2020	2021	2022	2023	2024	2025
Jet d'objets	Acc.								1				
	Sous-total:								1				
Vente irrégulière de tickets	Acc.				1								
	Sous-total:				1								
	Total:				1				1				

Sécurité privée

		2000	2015	2016	2017	2018	2019	2020	2021	2022	2023	2024	2025
Entreprises de gardiennage / de sécurité	Acc.	2		1		2		1			1		
	Sous-total:	2		1		2		1			1		
	Total:	2		1		2		1			1		

Protection de la jeunesse

		2000	2015	2016	2017	2018	2019	2020	2021	2022	2023	2024	2025
Législation sur l'obligation scolaire	Acc.		2	2	7	4	2		3	1	1	2	
	Sous-total:		2	2	7	4	2		3	1	1	2	
Législation sur la protection de la jeunesse	Acc.		46	61	92	85	101	109	120	104	181	155	98
	Sous-total:		46	61	92	85	101	109	120	104	181	155	98
	Total:		48	63	99	89	103	109	123	105	182	157	98



Code pénal social

		2000	2015	2016	2017	2018	2019	2020	2021	2022	2023	2024	2025
Harcèlement au travail	Acc.		3	1	2		1	1	1	4	2		1
	Sous-total:		3	1	2		1	1	1	4	2		1
Violence au travail	Acc.							1				1	
	Sous-total:							1				1	
Rémunération et autres avantages patrimoniaux	Acc.						1						
	Sous-total:						1						
Travail illégal	Acc.						1		1		1		
	Sous-total:						1		1		1		
Fraude sociale aux cotisations (travail au noir)	Acc.			1	2	1	2	3	1	1	2		2
	Sous-total:			1	2	1	2	3	1	1	2		2
Sécurité sociale	Acc.	1											
	Sous-total:	1											
Infr. contre foi publique en droit pénal social	Acc.		2		2	2	5	1	1		2	5	
	Sous-total:		2		2	2	5	1	1		2	5	
Escroquerie en droit pénal social	Acc.		7	1	1	10	1	14	3	5	13	5	
	Sous-total:		7	1	1	10	1	14	3	5	13	5	
Autres	Acc.		4	4	4	9	10	12	6	2	2	3	1
	Sous-total:		4	4	4	9	10	12	6	2	2	3	1
	Total:	1	16	7	11	22	21	32	13	12	22	14	4

Ivresse et alcool

		2000	2015	2016	2017	2018	2019	2020	2021	2022	2023	2024	2025
Ivresse publique	Acc.	32	56	63	75	82	93	59	39	71	77	59	28
	Sous-total:	32	56	63	75	82	93	59	39	71	77	59	28
Heure de fermeture d'établiss. hôteliers	Acc.	1											
	Sous-total:	1											
	Total:	33	56	63	75	82	93	59	39	71	77	59	28



Registre de population

		2000	2015	2016	2017	2018	2019	2020	2021	2022	2023	2024	2025
	Acc.	37	138	125	95	104	100	94	99	102	131	124	47
	Sous-total:	37	138	125	95	104	100	94	99	102	131	124	47
	Total:	37	138	125	95	104	100	94	99	102	131	124	47

Carte d'identité

		2000	2015	2016	2017	2018	2019	2020	2021	2022	2023	2024	2025
Pas en possession	Acc.	5	2	2	6	2		7					
	Sous-total:	5	2	2	6	2		7					
Refus de présentation	Acc.	6				3	2	2	1		1		
	Sous-total:	6				3	2	2	1		1		
Endommagée	Acc.				1		1						
	Sous-total:				1		1						
Non spécifié	Acc.		1										
	Sous-total:		1										
Autres	Acc.	2	4	1		5					1	1	1
	Sous-total:	2	4	1		5					1	1	1
	Total:	13	7	3	7	10	3	9	1		2	1	1



Santé publique

		2000	2015	2016	2017	2018	2019	2020	2021	2022	2023	2024	2025
Art de guérir, art infirmier, etc.	Acc.				1			1					
	Sous-total:				1			1					
Politique de la santé	Acc.							16	1				
	Sous-total:							16	1				
Interdiction de fumer	Acc.		1				1						
	Sous-total:		1				1						
Vaccination obligatoire	Acc.		3	2	2				1				
	Sous-total:		3	2	2				1				
Législation médicaments	Acc.		12	8		1			2				1
	Sous-total:		12	8		1			2				1
Denrées alimentaires	Acc.							1	3		1		
	Sous-total:							1	3		1		
Exercice de la médecine vétérinaire	Acc.										1		
	Sous-total:										1		
Refus ou négligence respect mesures	Acc.							444	122	21			
	Sous-total:							444	122	21			
Non spécifié	Acc.							1					
	Sous-total:							1					
Autres	Acc.							21	1			1	
	Sous-total:							21	1			1	
	Total:		16	10	3	1	1	484	130	21	2	1	1



Travail

		2000	2015	2016	2017	2018	2019	2020	2021	2022	2023	2024	2025
Règlement général protection du travail	Acc.				1		1						
	Sous-total:				1		1						
Commerce ambulant	Acc.	1	3				2						
	Sous-total:	1	3				2						
Infractions mesure interdiction professionnelle	Acc.		1		3	6		1				2	
	Sous-total:		1		3	6		1				2	
Fraude sociale aux cotisations (travail au noir)	Acc.		1	1			1				1		
	Sous-total:		1	1			1				1		
Travailleurs étrangers	Acc.						2						
	Sous-total:						2						
Non spécifié	Acc.		1										
	Sous-total:		1										
Autres	Acc.							1				1	
	Sous-total:							1				1	
	Total:	1	6	1	4	6	6	2			1	3	



Protection des revenus publics

		2000	2015	2016	2017	2018	2019	2020	2021	2022	2023	2024	2025
Douane et accises	Acc.		2	1						1			
	Sous-total:		2	1						1			
Taxe de circulation / TMC	Acc.						1						
	Sous-total:						1						
Fraude sociale aux allocations	Acc.							1		1			
	Sous-total:							1		1			
Fraude TVA	Acc.				1								
	Sous-total:				1								
Fraude fiscale - impôts sur le revenu	Acc.	1	1	1			1	1	1	2	1		
	Sous-total:	1	1	1			1	1	1	2	1		
Fraude autres revenus publics	Acc.										1		
	Sous-total:										1		
	Total:	1	3	2	1		2	2	1	4	2		

Législation économique

		2000	2015	2016	2017	2018	2019	2020	2021	2022	2023	2024	2025
Sociétés	Acc.			1			3	3		2		3	
	Sous-total:			1			3	3		2		3	
Contrefaçon de droits de propriété intellectuelle	Acc.								1				
	Sous-total:								1				
Autres	Acc.	1		1		3				1	4	4	1
	Sous-total:	1		1		3				1	4	4	1
	Total:	1		2		3	3	3	1	3	4	7	1



Pratiques commerciales

		2000	2015	2016	2017	2018	2019	2020	2021	2022	2023	2024	2025
Pratiques du marché et protection du consommateur	Acc.	7					1						
	Sous-total:	7					1						
Registre de commerce	Acc.			2	1		2	2	1		1	5	4
	Sous-total:			2	1		2	2	1		1	5	4
Non spécifié	Acc.	1											
	Sous-total:	1											
Autres	Acc.	1			1		1	3					
	Sous-total:	1			1		1	3					
	Total:	9		2	2		4	5	1		1	5	4

Autres lois spéciales

		2000	2015	2016	2017	2018	2019	2020	2021	2022	2023	2024	2025
Transport	Acc.	1	2	1					1	2			
	Sous-total:	1	2	1					1	2			
Loteries et jeux de hasard	Acc.			2								1	
	Sous-total:			2								1	
Infr. dans le secteur audiovisuel	Acc.	2											
	Sous-total:	2											
Dégradation involontaire câbles télécommunication	Acc.		9	1	3	3	2	2	4	6	7	10	2
	Sous-total:		9	1	3	3	2	2	4	6	7	10	2
Infractions Loi police chemins de fer	Acc.		2	3	1	3		2	1	1	5		
	Sous-total:		2	3	1	3		2	1	1	5		
Moyens de communications électroniques	Acc.									1			
	Sous-total:									1			
Autres	Acc.	5		1		1	1	1			1	1	
	Sous-total:	5		1		1	1	1			1	1	
	Total:	8	13	8	4	7	3	5	6	10	13	12	2

STATISTIQUES POLICIERES DE CRIMINALITE

LIEU DE PERPETRATION: COMMUNE

Tongeren-Borgloon

***ANNEXE III: DETAIL
FIGURES CRIMINELLES / PHENOMENES***



Tongeren-Borgloon

FC Vol moyen de transport

		2000	2015	2016	2017	2018	2019	2020	2021	2022	2023	2024	2025
Vol de voiture	Acc.	89	19	22	13	8	8	5	7	8	17	8	2
	Tent.	38	8	1	3	3		1	3			1	
	Total	127	27	23	16	11	8	6	10	8	17	9	2
Vol de moto	Acc.	5	1	1	4	1		2		1			
	Tent.		1										
	Total	5	2	1	4	1		2		1			
Carjacking	Acc.				2					1	1	1	
	Tent.					1							
	Total				2	1				1	1	1	
Homejacking	Acc.			2							1		
	Tent.												
	Total			2							1		
Vol dans les garages	Acc.	9			1								
	Tent.												
	Total	9			1								
Vol de vélomoteur	Acc.	29	3	4	6	5	4	4	5	9	7	1	
	Tent.	3			2			1	1				
	Total	32	3	4	8	5	4	5	6	9	7	1	
Vol de vélo	Acc.	62	63	29	50	33	30	40	36	73	58	39	15
	Tent.	1		3		1	1	1			1		1
	Total	63	63	32	50	34	31	41	36	73	59	39	16



FC Cambriolage

		2000	2015	2016	2017	2018	2019	2020	2021	2022	2023	2024	2025
Cambriolage dans habitation	Acc.	220	146	115	134	88	96	41	48	47	62	43	21
	Tent.	115	77	55	64	49	72	43	41	33	44	27	20
	Total	335	223	170	198	137	168	84	89	80	106	70	41
Cambriolage ds entreprise ou commerce	Acc.	69	35	28	37	21	11	15	8	6	8	4	5
	Tent.	11	18	9	12	12	11	4	7	6	5	2	1
	Total	80	53	37	49	33	22	19	15	12	13	6	6
Cambriolage ds service public ou bâtiment administ	Acc.	20	7	4	25	9	4	7	9	2	4	3	2
	Tent.	14	3	3	8	4		2	3	2	5		
	Total	34	10	7	33	13	4	9	12	4	9	3	2
Vol au béliier	Acc.		1	1									
	Tent.		1										
	Total		2	1									
Cambriolage dans bâtiment (total)	Acc.	308	188	147	196	118	111	63	65	55	74	50	28
	Tent.	140	98	67	84	65	83	49	51	41	54	29	21
	Total	448	286	214	280	183	194	112	116	96	128	79	49

FC Vol autre

		2000	2015	2016	2017	2018	2019	2020	2021	2022	2023	2024	2025
Vol à main armée	Acc.	15	6	5	3	3		7		2	5	3	1
	Tent.	7	2	1	2	1			1	1	1		
	Total	22	8	6	5	4		7	1	3	6	3	1
Vol avec violence sans arme	Acc.	18	33	22	27	20	25	18	18	25	13	19	9
	Tent.	2	14	7	6	14	5	4	2	11	12	6	3
	Total	20	47	29	33	34	30	22	20	36	25	25	12
Vol dans ou sur un véhicule	Acc.	138	99	62	55	46	27	19	16	20	37	20	11
	Tent.	18	17	4	8	7	9	9	4	7	6	5	1
	Total	156	116	66	63	53	36	28	20	27	43	25	12



FC Vol autre

		2000	2015	2016	2017	2018	2019	2020	2021	2022	2023	2024	2025
Vol d'armes et explosifs	Acc.	9	4	6	5	4	2	1	3	3	3	2	1
	Total	9	4	6	5	4	2	1	3	3	3	2	1
Steaming	Acc.				1								
	Total				1								
Arrachage de sac à main	Acc.	3	2	1	1	3	1	1					1
	Total	3	2	1	1	3	1	1					1
Vol à l'arraché	Acc.	24	7	5	5	13	6	5	2	3	1	3	1
	Tent.	1	3	2	1	2	1						1
	Total	25	10	7	6	15	7	5	2	3	1	3	2
Vol à la tire	Acc.	61	66	24	49	49	32	13	10	4	7	7	3
	Tent.	1		2	1	1	1		1				
	Total	62	66	26	50	50	33	13	11	4	7	7	3
Vol à l'étalage	Acc.	56	110	71	115	105	105	80	68	79	74	92	24
	Tent.		2	4	10	10	2	2	4	1	1	5	1
	Total	56	112	75	125	115	107	82	72	80	75	97	25
Vol par ruse	Acc.	10	11	9	12	3	10	8	7	3	8	3	1
	Tent.	1	2	3			2		1		1		
	Total	11	13	12	12	3	12	8	8	3	9	3	1
Vol de métaux	Acc.	2	6	8	21	5	9	3	1	8	7	8	1
	Tent.				1								
	Total	2	6	8	22	5	9	3	1	8	7	8	1
Vol sur les chantiers	Acc.	7	13	7	13	7	9	5	3	10	3	5	
	Tent.	1	1	1	3		2	1	1		1		
	Total	8	14	8	16	7	11	6	4	10	4	5	
Home-invasion	Acc.			1		2							1
	Total			1		2							1



FC Vol autre

		2000	2015	2016	2017	2018	2019	2020	2021	2022	2023	2024	2025
Vol d'animaux	Acc.	5	1	1	2	6	1		3	1	2	2	1
	Tent.	1											
	Total	6	1	1	2	6	1		3	1	2	2	1
Vol de cargaison	Acc.			1	1						1		
	Tent.										1	1	
	Total			1	1						2	1	

Criminalité ICT

		2000	2015	2016	2017	2018	2019	2020	2021	2022	2023	2024	2025
Fraude de cartes de paiements	Acc.	1	7	6	7	13	11	8	14	8	14	7	4
	Tent.					1	2						
	Total	1	7	6	7	14	13	8	14	8	14	7	4
Phishing	Acc.		2		1	4	7	60	58	28	23	19	15
	Tent.		1				4	8	2		1		
	Total		3		1	4	11	68	60	28	24	19	15
Ransomware	Acc.				2	3	2			1	1		
	Tent.						1			1			
	Total				2	3	3			2	1		
Shouldersurfing	Acc.			1	1	2		1	1		1		
	Tent.												
	Total			1	1	2		1	1		1		
Skimming	Acc.					1							
	Tent.												
	Total					1							



FC Autre

		2000	2015	2016	2017	2018	2019	2020	2021	2022	2023	2024	2025
Violence contre les métiers d'intérêt général	Acc.	3	5	4	4	5	9	8	9	7	11	11	6
	Total	3	5	4	4	5	9	8	9	7	11	11	6
Viol collectif	Acc.	3	3								3		1
	Tent.				1								
Total	Total	3	3		1						3		1
Graffiti	Acc.	5	9	6	11	9	8	33	3	4	4	2	1
	Total	5	9	6	11	9	8	33	3	4	4	2	1
Dégradation de voiture	Acc.	59	130	90	140	166	116	98	126	100	103	100	71
	Tent.	1						1					
Total	Total	60	130	90	140	166	116	99	126	100	103	100	71
Rixe au couteau	Acc.		1	3	3	2	5	3	3	2		3	1
	Tent.			1				1		1			
Total	Total		1	4	3	2	5	4	3	3		3	1

PH Violence intrafamiliale (VIF)

		2000	2015	2016	2017	2018	2019	2020	2021	2022	2023	2024	2025
VIF: physique, dans le couple	Acc.	30	82	94	87	111	94	117	106	99	107	90	39
	Tent.						1						
Total	Total	30	82	94	87	111	95	117	106	99	107	90	39
VIF: physique, envers des descendants	Acc.	1	9	11	16	9	17	11	20	17	16	19	7
	Tent.						2						
Total	Total	1	9	11	16	9	19	11	20	17	16	19	7
VIF: physique, envers d'autres membres	Acc.	16	19	14	25	29	24	22	25	15	24	28	6
	Tent.			1		1							
Total	Total	16	19	15	25	30	24	22	25	15	24	28	6
VIF: sexuelle, dans le couple	Acc.				2		2	1	1		2		
	Tent.				1		1						
Total	Total				3		3	1	1		2		



PH Violence intrafamiliale (VIF)

		2000	2015	2016	2017	2018	2019	2020	2021	2022	2023	2024	2025
VIF: sexuelle, envers des descendants	Acc.	1	1	4	1	1	6	4		1		1	
	Total	1	1	4	1	1	6	4		1		1	
VIF: sexuelle, envers d'autres membres	Acc.			2				1		1			
	Tent.				1								
	Total			2	1			1		1			
VIF: psychique, dans le couple	Acc.	38	79	102	55	79	134	111	65	60	79	60	36
	Tent.				1								
	Total	38	79	102	56	79	134	111	65	60	79	60	36
VIF: psychique, envers des descendants	Acc.		2	1	4	7	13	16	11	13	14	14	1
	Total		2	1	4	7	13	16	11	13	14	14	1
VIF: psychique, envers d'autres membres	Acc.		1	2	4	7	6	5	8	2	10	6	3
	Total		1	2	4	7	6	5	8	2	10	6	3
VIF: économique, dans le couple	Acc.		3	5	4	6	11	10	4	4	6	6	4
	Tent.						1						
	Total		3	5	4	6	12	10	4	4	6	6	4
VIF: économique, envers des descendants	Acc.		1			1	2	3	3		3	2	
	Total		1			1	2	3	3		3	2	
VIF: économique, envers d'autres membres	Acc.	16	6	7	9	2	8	13	15	9	13	5	2
	Total	16	6	7	9	2	8	13	15	9	13	5	2

PH Hormones et dopage

		2000	2015	2016	2017	2018	2019	2020	2021	2022	2023	2024	2025
Dopage humain	Acc.	1	5	2	2	3	1		2	2	4	1	
	Total	1	5	2	2	3	1		2	2	4	1	
Engraissement illégal	Acc.					1			1			1	
	Total					1			1			1	



PH Drogues

		2000	2015	2016	2017	2018	2019	2020	2021	2022	2023	2024	2025
Vente de cocaïne	Acc.	1	4	5	4	4	11	16	10	16	10	2	4
	Total	1	4	5	4	4	11	16	10	16	10	2	4
Import-export de cocaïne	Acc.				2	1	1					1	
	Total				2	1	1					1	
Production de drogues synthétiques	Acc.		1	2		1	2	1	5	3	4		
	Total		1	2		1	2	1	5	3	4		
Import-export de drogues synthétiques	Acc.				1	1							
	Total				1	1							
Vente de drogues synthétiques	Acc.	2	15	3	14	13	7	16	17	11	15	1	5
	Total	2	15	3	14	13	7	16	17	11	15	1	5
Production de cannabis (culture)	Acc.		9	4	4	5	7	8	6		5	4	1
	Total		9	4	4	5	7	8	6		5	4	1
Vente de cannabis en grande quantité	Acc.							1	1				
	Total							1	1				
Import-export d'héroïne	Acc.	1			1					1			
	Total	1			1					1			
Vente-traffic d'héroïne	Acc.		2	2	1				2	3	2		
	Total		2	2	1				2	3	2		

PH Trafic d'armes

		2000	2015	2016	2017	2018	2019	2020	2021	2022	2023	2024	2025
Commerce et production d'arme à feu et mun.	Acc.		2		1		1					1	
	Total		2		1		1					1	
Commerce et production d'arme non à feu	Acc.								2		1		1
	Total								2		1		1



PH Traite des êtres humains

		2000	2015	2016	2017	2018	2019	2020	2021	2022	2023	2024	2025
TEH - exploitation économique	Acc.										3		
	Total										3		
TEH - exploitation sexuelle	Acc.		1	1			2	2	1		3	2	
	Total		1	1			2	2	1		3	2	

PH Violence dans l'espace public

		2000	2015	2016	2017	2018	2019	2020	2021	2022	2023	2024	2025
Violence physique (transport public)	Acc.	1	3	2	2	2	4	4	2	6	8		5
	Tent.					1							
	Total	1	3	2	2	3	4	4	2	6	8		5
Violence physique (voie publique)	Acc.	48	65	69	96	99	87	67	70	74	101	71	24
	Tent.	2	2		2	1	3		1	1	2	1	
	Total	50	67	69	98	100	90	67	71	75	103	72	24
Violence physique (autre endroit public)	Acc.	4	4	5	2	7	3	4	7	6	6	12	
	Total	4	4	5	2	7	3	4	7	6	6	12	
Violence physique (endroit accessible au public)	Acc.	53	60	61	72	60	64	44	34	72	72	68	23
	Tent.			1		1			2	1			
	Total	53	60	62	72	61	64	44	36	73	72	68	23
Violence sexuelle (transport public)	Acc.	1	1		1			1	1	3			1
	Total	1	1		1			1	1	3			1
Violence sexuelle (voie publique)	Acc.	2	5	6	5	9	4	5	5	8	10	4	1
	Tent.									1			1
	Total	2	5	6	5	9	4	5	5	9	10	4	2
Violence sexuelle (autre endroit public)	Acc.	3	2	1	1	1	1	2	1		1		
	Total	3	2	1	1	1	1	2	1		1		
Violence sexuelle (endroit accessible au public)	Acc.	3	1		2	7	5		5	2	8	4	5
	Tent.						1					1	
	Total	3	1		2	7	6		5	2	8	5	5



PH Violence dans l'espace public

		2000	2015	2016	2017	2018	2019	2020	2021	2022	2023	2024	2025
Violence psychique (transport public)	Acc.	1	1	1	2	2	1	2	5	1	2	3	
	Total	1	1	1	2	2	1	2	5	1	2	3	
Violence psychique (voie publique)	Acc.	32	58	50	69	62	83	69	82	92	68	75	34
	Total	32	58	50	69	62	83	69	82	92	68	75	34
Violence psychique (autre endroit public)	Acc.	4	7	2	2	9	7	4	2	6	6	4	1
	Total	4	7	2	2	9	7	4	2	6	6	4	1
Violence psychique (endroit accessible au public)	Acc.	30	28	29	39	40	39	38	24	34	47	17	12
	Total	30	28	29	39	40	39	38	24	34	47	17	12
Vol à main armée (transport public)	Acc.		1								1		
	Total		1								1		
Vol à main armée (voie publique)	Acc.	4	2	1	1					2	2		
	Tent.	2	1							1			
	Total	6	3	1	1					3	2		
Vol à main armée (autre endroit public)	Tent.					1							
	Total					1							
Vol à main armée (endroit accessible au public)	Acc.	2	1	3	1	2		1				2	
	Tent.	2		1	1				1				
	Total	4	1	4	2	2		1	1			2	
Vol avec violence sans arme (transport public)	Acc.			1						1			
	Tent.		1			1				1			
	Total		1	1		1				2			
Vol avec violence sans arme (voie publique)	Acc.	4	9	4	7	6	7	3	2	6	4	6	3
	Tent.	2	4	4	1	3	1					1	
	Total	6	13	8	8	9	8	3	2	6	4	7	3
Vol avec violence sans arme (autre endroit public)	Acc.		1		2				1	1			
	Tent.				1								1
	Total		1		3				1	1			1



PH Violence dans l'espace public

		2000	2015	2016	2017	2018	2019	2020	2021	2022	2023	2024	2025
Vol avec violence sans arme (endr. acces. au pub.)	Acc.	6	11	9	15	6	11	6	7	9	5	5	4
	Tent.		1	1			1	1		1	1	2	
	Total	6	12	10	15	6	12	7	7	10	6	7	4

PH Autre

		2000	2015	2016	2017	2018	2019	2020	2021	2022	2023	2024	2025
Faux policiers	Acc.		1	1			1						1
	Total		1	1			1						1
Terrorisme, extrémisme et radicalisme	Acc.				3		1	3			2		
	Total				3		1	3			2		
Cyberharcèlement	Acc.	5	67	38	38	43	11	23	18	19	79	46	22
	Total	5	67	38	38	43	11	23	18	19	79	46	22
Fraude à l'identité	Acc.	7	21	24	12	14	22	25	24	27	22	39	26
	Tent.		5	4	2		1	2	1			2	2
	Total	7	26	28	14	14	23	27	25	27	22	41	28

STATISTIQUES POLICIERES DE CRIMINALITE

LIEU DE PERPETRATION: COMMUNE

Tongeren-Borgloon

***ANNEXE IV: FAITS ENREGISTRES
NON CRIMINELS***



Tongeren-Borgloon

Faits non criminels

Maladies / Décès / Disparition

	2000	2015	2016	2017	2018	2019	2020	2021	2022	2023	2024	2025
Suicide	13	20	10	12	9	16	9	7	18	9	17	2
Personne malade	4	75	75	57	78	92	55	72	69	78	66	21
Décès suspect		9	10	14	11	15	9	11	12	15	18	6
Décès naturel	8	4	4	4	3	8	5	1	1	1	5	4
Disparition (personne disparue)	21	28	42	31	41	28	15	21	24	32	21	10
Accident (sauf roulage)	6	16	13	5	11	8	8	8	2	6	2	3
Sécurité des travailleurs (accident du travail)											1	
Personne amnésique		1										
Non spécifié									1			
Autres	1	1										
Total	53	154	154	123	153	167	101	120	126	142	130	46

Appels

	2000	2015	2016	2017	2018	2019	2020	2021	2022	2023	2024	2025
Alarme	1								1			
Appels	6	2				1	1			1	2	
Total	7	2				1	1		1	1	2	

Problèmes sociaux

	2000	2015	2016	2017	2018	2019	2020	2021	2022	2023	2024	2025
Différends familiaux	46	36	103	116	128	144	147	204	211	206	172	55
Différend (pas de coups)	14	11	8	29	19	19	11	21	18	13	4	1
Affaire civile	13	9	12	11	10	11	6	2	5	2	5	1
Protection de la jeunesse	6	17	7	9	6	13	6	4	12	8	11	1
Autres	14	10	14	17	14	7	11	13	14	17	14	
Total	93	83	144	182	177	194	181	244	260	246	206	58



Catastrophes

	2000	2015	2016	2017	2018	2019	2020	2021	2022	2023	2024	2025
Fuite de gaz							1					
Eboulement					1	1				1		
Dégâts tempête	2		1		1	2			1			
Problèmes causés par l'eau	1											
Dégâts eau					1							
Autres	2											
Total	5		1		3	3	1		1	1		

Ordre public

	2000	2015	2016	2017	2018	2019	2020	2021	2022	2023	2024	2025
Troubles	4	7	3	8	11	7	13	4	5	13	6	1
Autres									2	1	1	
Total	4	7	3	8	11	7	13	4	7	14	7	1

Agissements suspects

	2000	2015	2016	2017	2018	2019	2020	2021	2022	2023	2024	2025
	22	23	23	11	17	10	12	5	3	4		
Total	22	23	23	11	17	10	12	5	3	4		

Objets trouvés

	2000	2015	2016	2017	2018	2019	2020	2021	2022	2023	2024	2025
	4	5	3	4	2	5	1	1		1		
Total	4	5	3	4	2	5	1	1		1		

Objets perdus

	2000	2015	2016	2017	2018	2019	2020	2021	2022	2023	2024	2025
	118	1.039	795	710	914	964	765	740	837	831	899	445
Total	118	1.039	795	710	914	964	765	740	837	831	899	445



Autres non-infractions

	2000	2015	2016	2017	2018	2019	2020	2021	2022	2023	2024	2025
Ordonnance de capture		14	8	9	12	3		2	3	1		
Non-respect des conditions	1	5	8	9	17	15	4		6	6	5	4
Procès-verbal d'information	116	93	68	49	65	51	40	29	33	18	8	2
Notification		70	80	61	48	57	80	105	73	97	97	50
Dégradation involontaire câbles (non-télécom)		2	3	3	1	1	3	2		1	5	
Comportement lié à une radicalisation violente				2			2			1		
Demande signalement surveillance électronique									11	32	45	2
Fonction de contrôle armes		1	2	1		3		15	15	26	19	15
Non spécifié			3	1								
Autres non infractions	28											
Total	145	185	172	135	143	130	129	153	141	182	179	73