

# ***STATISTIQUES POLICIERES DE CRIMINALITE***

---

*LIEU DE PERPETRATION: COMMUNE*

**Tessengerlo-Ham**

***2000 - 1er Semestre 2025***

*Police fédérale - DGRIDRIIBIPOL*

# ***STATISTIQUES POLICIERES DE CRIMINALITE***

---

*LIEU DE PERPETRATION: COMMUNE*

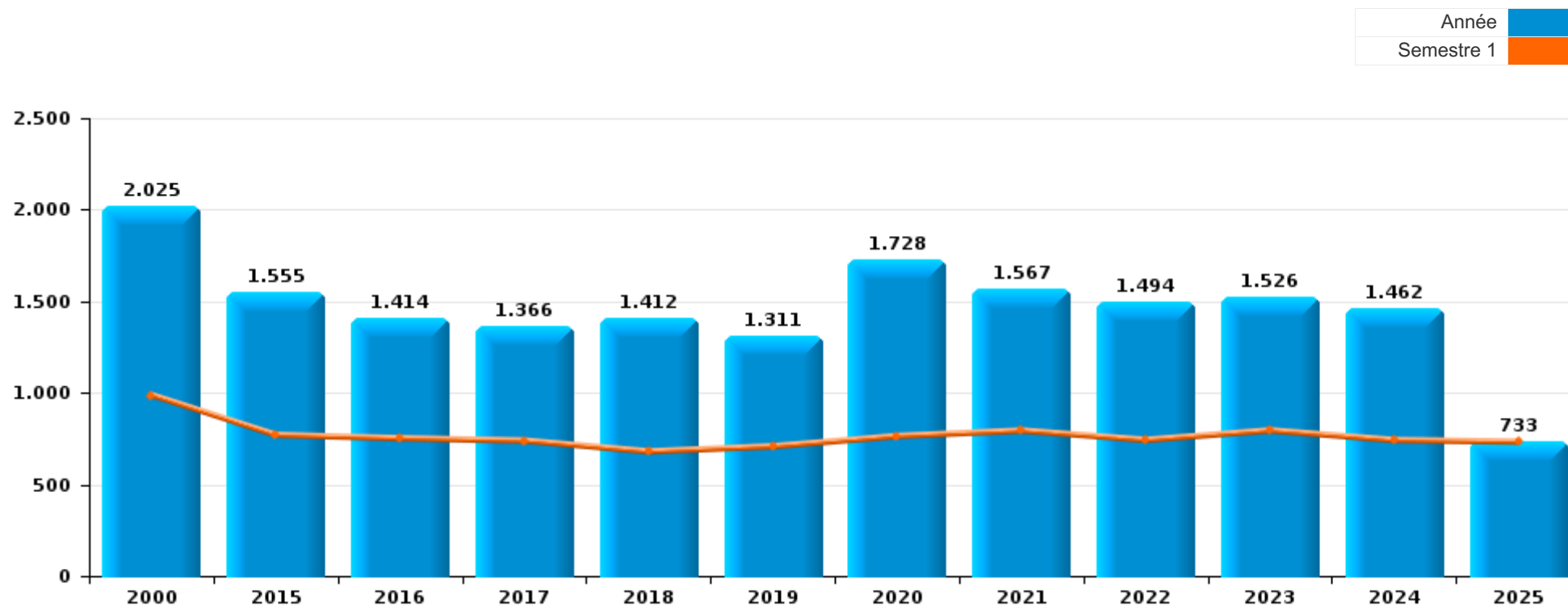
**Tessengerlo-Ham**

***PARTIE I : INFRACTIONS JUDICIAIRES***



Tessengerlo-Ham

	2000	2015	2016	2017	2018	2019	2020	2021	2022	2023	2024	2025
Nombre total des délits	2.025	1.555	1.414	1.366	1.412	1.311	1.728	1.567	1.494	1.526	1.462	733



FPF/DGR/DRI/BIPOL - Statistiques policières de criminalité (date de clôture: 31/10/2025)  
 Les données pour les années 2001 jusqu'à 2014 ne sont plus publiées mais restent disponibles sur demande auprès du service BIPOL.  
 Les données pour 2025 ne concernent que le 1er semestre.



Tessengerlo-Ham

	2000	2015	2016	2017	2018	2019	2020	2021	2022	2023	2024	2025
Vol et extorsion	918	609	520	438	488	363	238	233	278	268	271	127
Dégradation de la propriété	254	170	152	174	135	164	108	106	142	132	107	67
Infr. contre l'intégrité physique	128	109	138	111	158	137	129	135	150	171	168	77
Fraude	161	72	79	81	92	121	211	168	148	158	160	82
Drogues	67	130	115	136	93	86	139	146	150	186	187	93
Criminalité informatique		23	30	23	38	66	146	217	214	201	188	97
Registre de population	24	67	53	70	66	58	62	66	57	73	45	33
Infr. contre la sécurité publique	106	48	44	49	55	47	43	49	48	41	43	16
Infr. contre autres valeurs morales et sentiments	42	46	36	37	38	34	51	61	52	53	66	18
Santé publique	5		1	1			284	154	1	1		
Armes et explosifs	18	65	40	43	37	36	64	50	30	20	32	9
Protection de la jeunesse	2	33	31	22	27	30	33	33	31	48	41	24
Infr. contre la famille	57	48	34	32	15	8	40	25	18	27	19	14
Infr. contre les moeurs	24	27	14	35	29	36	42	26	25	34	20	15
Législation sur les étrangers	50	9	25	20	47	19	27	8	26	17	19	9
Environnement	58	23	25	14	28	18	15	26	20	24	18	4
Infr. contre la foi publique	32	24	31	22	15	19	21	18	23	17	10	4
Ivresse et alcool	4	18	10	16	17	17	22	14	18	12	22	11
Infr. contre l'autorité publique	3	9	7	17	5	16	22	17	14	5	10	5
Autres lois spéciales	11	7	6	5	2	2	4	2	8	9	11	6
Protection de la personne	9	4	4	2	7	7	3	2	10	6	8	3
Code pénal social		6	10	5	5	5	8	2	10	5	2	5
Infr. contre la liberté individuelle	3	7	6	4	4	2	4	1	5	3	1	2
Pratiques commerciales	4						5	5	6	9	4	5
Contravention Code pénal	26			1								
Hormones et dopage	3		2	2	4	1	2			1	1	2
Protection des revenus publics	5					1	1	1	4	3	3	
Travail	4		1	2	1	4	1	1	2			1
Loi du football				1	3	6			3	1	2	
Législation économique	2			1		2			1	1	2	3
Carte d'identité	2			2	1	3	1	1			1	
Traite des êtres humains					1	1	1				1	1
Exercice illégal de l'autorité publique	1				1	1						
Infr. relative au statut juridique de l'enfant	1						1					
Autres infractions Code pénal						1						
Infr. contre la Sécurité de l'Etat		1										
Législation sur les élections	1											
<b>Sous-total</b>	<b>2.025</b>	<b>1.555</b>	<b>1.414</b>	<b>1.366</b>	<b>1.412</b>	<b>1.311</b>	<b>1.728</b>	<b>1.567</b>	<b>1.494</b>	<b>1.526</b>	<b>1.462</b>	<b>733</b>
Contravention règlement policier local	13	17	6	2	19	26	101	37	64	57	71	11
<b>Sous-total</b>	<b>13</b>	<b>17</b>	<b>6</b>	<b>2</b>	<b>19</b>	<b>26</b>	<b>101</b>	<b>37</b>	<b>64</b>	<b>57</b>	<b>71</b>	<b>11</b>
<b>Total</b>	<b>2.038</b>	<b>1.572</b>	<b>1.420</b>	<b>1.368</b>	<b>1.431</b>	<b>1.337</b>	<b>1.829</b>	<b>1.604</b>	<b>1.558</b>	<b>1.583</b>	<b>1.533</b>	<b>744</b>

FPF/DGR/DRI/BIPOL - Statistiques policières de criminalité (date de clôture: 31/10/2025)

Les données pour les années 2001 jusqu'à 2014 ne sont plus publiées mais restent disponibles sur demande auprès du service BIPOL.

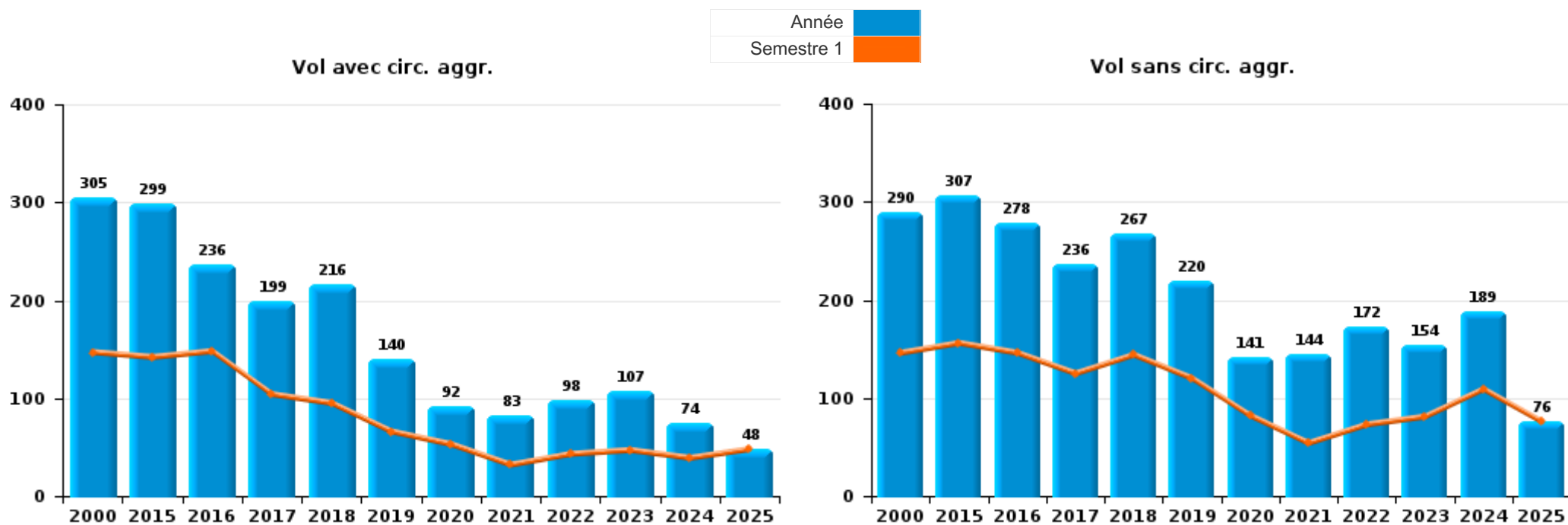
Les données pour 2025 ne concernent que le 1er semestre.



I.1. Catégorie des infractions : Vol et extorsion (top 5 des infractions au niveau national 2024)

Tessengerlo-Ham

	2000	2015	2016	2017	2018	2019	2020	2021	2022	2023	2024	2025
<b>Vol sans circ. aggr.</b>	290	307	278	236	267	220	141	144	172	154	189	76
<b>Vol avec circ. aggr.</b>	305	299	236	199	216	140	92	83	98	107	74	48
<b>Vol non spécifié</b>	322	1			1	1					2	1
<b>Extorsion</b>	1	2	6	3	4	2	5	6	8	7	6	2
<b>Total</b>	<b>918</b>	<b>609</b>	<b>520</b>	<b>438</b>	<b>488</b>	<b>363</b>	<b>238</b>	<b>233</b>	<b>278</b>	<b>268</b>	<b>271</b>	<b>127</b>



FPF/DGR/DRI/BIPOL - Statistiques policières de criminalité (date de clôture: 31/10/2025)  
 Les données pour les années 2001 jusqu'à 2014 ne sont plus publiées mais restent disponibles sur demande auprès du service BIPOL.  
 Les données pour 2025 ne concernent que le 1er semestre.



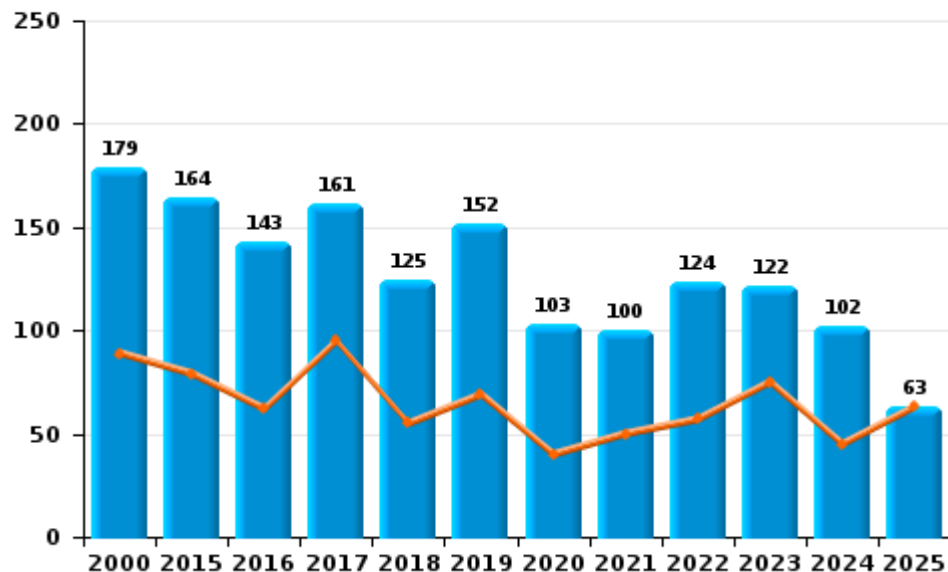
I.2. Catégorie des infractions : Dégradation de la propriété (top 5 des infractions au niveau national 2024)

Tessengerlo-Ham

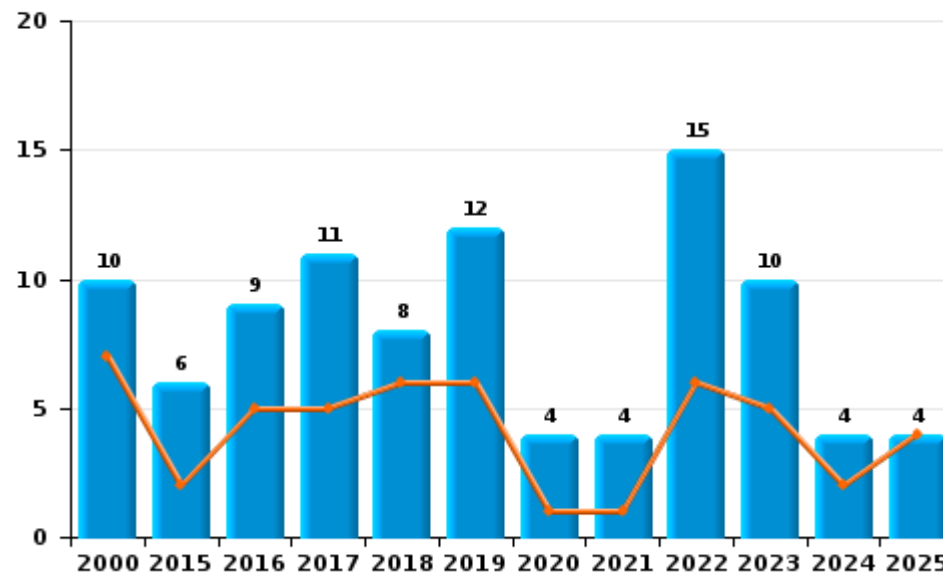
	2000	2015	2016	2017	2018	2019	2020	2021	2022	2023	2024	2025
Vandalisme	179	164	143	161	125	152	103	100	124	122	102	63
Destruction, dénaturation, dégradation	65				2		1	2	3		1	
Incendie volontaire	5	5	6	6	8	11	3	4	10	8	2	4
Incendie involontaire	5	1	3	5		1	1		5	2	2	
Destruction par explosion volontaire				2								
<b>Total</b>	<b>254</b>	<b>170</b>	<b>152</b>	<b>174</b>	<b>135</b>	<b>164</b>	<b>108</b>	<b>106</b>	<b>142</b>	<b>132</b>	<b>107</b>	<b>67</b>

Année ■  
Semestre 1 ■

Vandalisme



Incendie

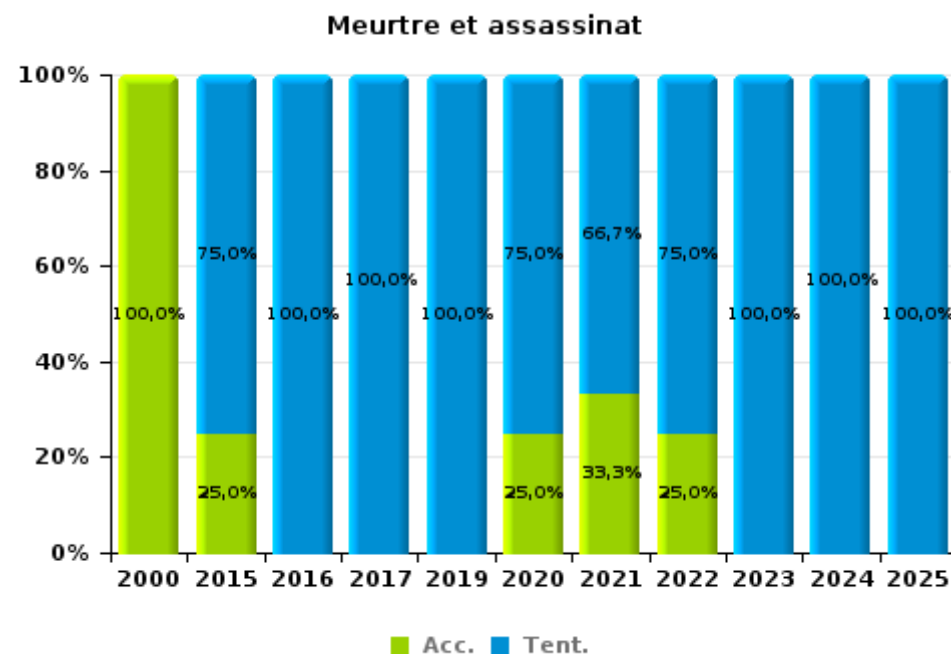
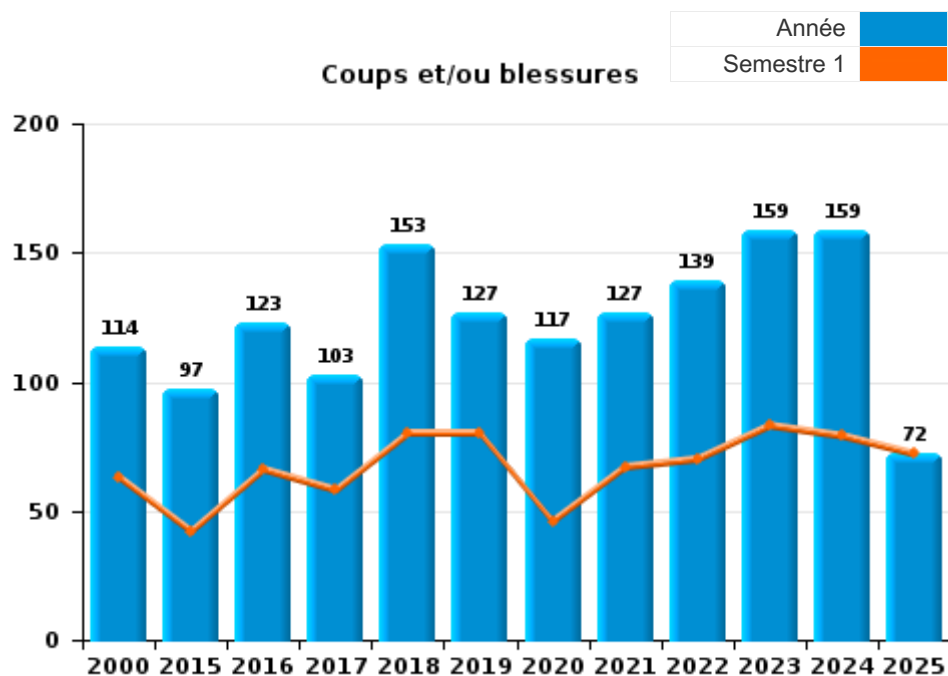




I.3. Catégorie des infractions : Infr. contre l'intégrité physique (top 5 des infractions au niveau national 2024)

Tessengerlo-Ham

	2000	2015	2016	2017	2018	2019	2020	2021	2022	2023	2024	2025
Coups et/ou blessures	114	97	123	103	153	127	117	127	139	159	159	72
Autres	13	8	10	6	5	7	8	5	7	11	8	4
Meurtre et assassinat	1	4	5	2		3	4	3	4	1	1	1
<b>Total</b>	<b>128</b>	<b>109</b>	<b>138</b>	<b>111</b>	<b>158</b>	<b>137</b>	<b>129</b>	<b>135</b>	<b>150</b>	<b>171</b>	<b>168</b>	<b>77</b>





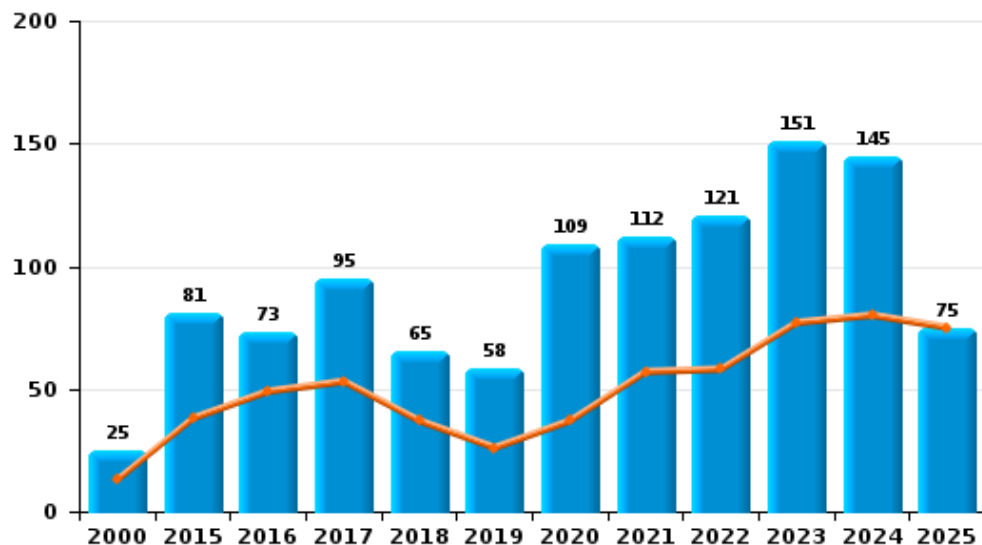
I.4. Catégorie des infractions : Drogues (top 5 des infractions au niveau national 2024)

Tessengerlo-Ham

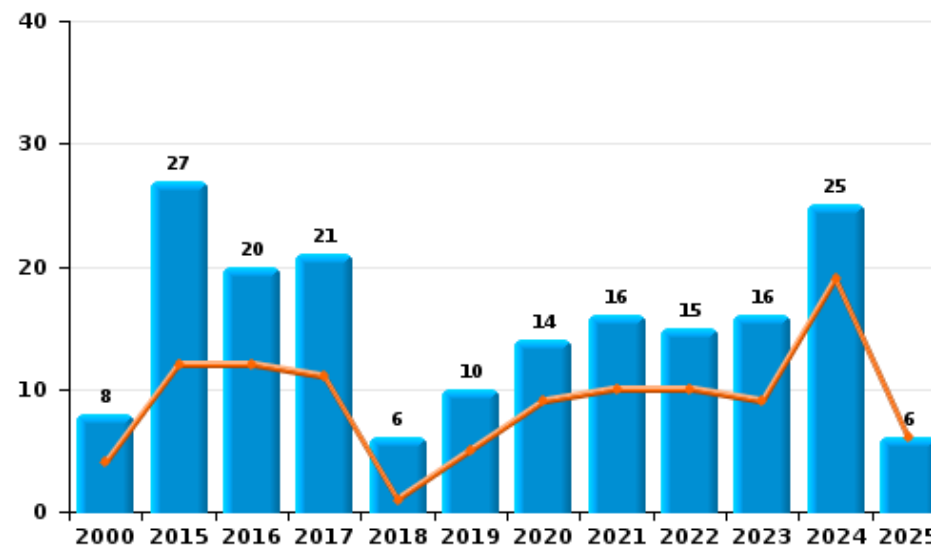
	2000	2015	2016	2017	2018	2019	2020	2021	2022	2023	2024	2025
Détention	25	81	73	95	65	58	109	112	121	151	145	75
Commerce	8	27	20	21	6	10	14	16	15	16	25	6
Fabrication		12	12	7	9	4	5	9	5	8	7	2
Usage	30	1	2	2	3	4	5	3	5	5	4	9
Importation et exportation	3	8	7	8	8	8	4	6	4	5	6	
Autres	1	1	1	3	2	2	2			1		
Protoxyde d'azote (gaz hilarant)												1
<b>Total</b>	<b>67</b>	<b>130</b>	<b>115</b>	<b>136</b>	<b>93</b>	<b>86</b>	<b>139</b>	<b>146</b>	<b>150</b>	<b>186</b>	<b>187</b>	<b>93</b>



Détention



Commerce





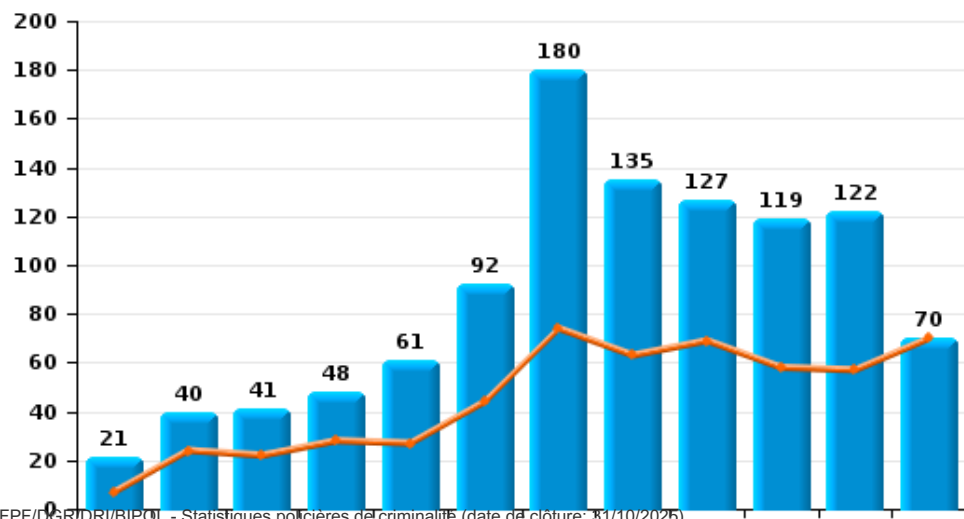
I.5. Catégorie des infractions : Fraude (top 5 des infractions au niveau national 2024)

Tessengerlo-Ham

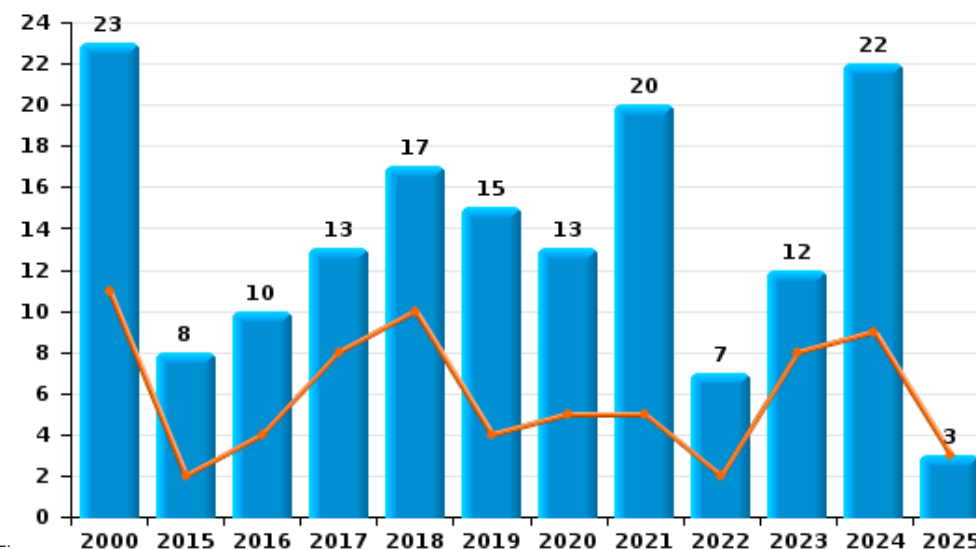
	2000	2015	2016	2017	2018	2019	2020	2021	2022	2023	2024	2025
Escroquerie	21	40	41	48	61	92	180	135	127	119	122	70
Abus de confiance et infr. apparentées	23	8	10	13	17	15	13	20	7	12	22	3
Grivèlerie	82	1	2		3	1			2	6	2	3
Détournement et destruction frauduleuse	13	14	9	10	6	10	8	6	4	7	5	2
Fraudes: Autres	12	6	11	6	3	1	7	7	5	10	3	1
Recel	10	2	3	2	2		2		2	3	3	2
Infr. liées à l'insolvabilité		1	3	2		2	1		1	1		1
Compartiments cachés moyens de transport											3	
<b>Total</b>	<b>161</b>	<b>72</b>	<b>79</b>	<b>81</b>	<b>92</b>	<b>121</b>	<b>211</b>	<b>168</b>	<b>148</b>	<b>158</b>	<b>160</b>	<b>82</b>



Escroquerie



Abus de confiance et infr. apparentées



FPF/DGR/DRI/BIPOL - Statistiques policières de criminalité (date de clôture: 31/10/2025)  
 Les données de 2025 ne concernent que le 1er semestre.  
 Les données de 2025 ne concernent que le 1er semestre.

# ***STATISTIQUES POLICIERES DE CRIMINALITE***

---

***LIEU DE PERPETRATION: COMMUNE***

**Tessengerlo-Ham**

***PARTIE II : FIGURES CRIMINELLES / PHENOMENES***



**Tessengerlo-Ham**

**FC Vol moyen de transport**

	2000	2015	2016	2017	2018	2019	2020	2021	2022	2023	2024	2025
Vol de voiture	63	12	13	3	10	7	5	1	3	6	2	1
Vol de moto	2	5	4	2		1	2	1				
Carjacking	2									1		
Homejacking	1		1									
Vol dans les garages	7	1	1		1							
Vol de vélomoteur	21	5	5	6	3	9	5	6	2	2	2	1
Vol de vélo	83	73	66	63	77	55	33	38	46	39	51	24

**FC Cambriolage**

	2000	2015	2016	2017	2018	2019	2020	2021	2022	2023	2024	2025
Cambriolage dans habitation	268	164	122	90	93	37	37	36	65	56	38	23
Cambriolage ds entreprise ou commerce	84	35	20	31	25	29	6	9	8	16	9	3
Cambriolage ds service public ou bâtiment administ	14	25	8	6	6	6	5	9	2	7	5	3
Vol au bélier	1	1										
Cambriolage dans bâtiment (total)	365	224	148	127	124	72	48	54	75	79	52	29



**FC Vol autre**

	2000	2015	2016	2017	2018	2019	2020	2021	2022	2023	2024	2025
Vol à main armée	10	4	2	1	2	1	1	4	1	1	1	
Vol avec violence sans arme	18	5	13	9	4	8	4	4	9	8	9	3
Vol dans ou sur un véhicule	152	40	35	50	53	49	29	14	21	5	15	11
Vol d'armes et explosifs	5	6	3		1	2	2	1	2	3		
Arrachage de sac à main	1											
Vol à l'arraché	1		1	2	1	3		1				1
Vol à la tire	15	16	16	6	4	8	4	5	2	2	3	2
Vol à l'étalage	9	18	36	16	25	31	14	6	26	33	45	7
Vol par ruse	10	7	7	7	7	4	3	4	2	5		3
Vol de métaux	4	4	3	4	10	6	3	3	3	10	2	2
Vol sur les chantiers	15	13	28	14	27	13	8	8	3	13	6	5
Home-invasion			1									
Vol d'animaux		3	1	1	2		1		2	1		
Vol de cargaison		9	4	17	16	16	20	5	3	1		5

**Criminalité ICT**

	2000	2015	2016	2017	2018	2019	2020	2021	2022	2023	2024	2025
Fraude de cartes de paiements	3	13	19	5	10	7	6	4	3	5	4	2
Phishing			1	6	13	36	76	68	72	60	52	33
Ransomware								2	1	1		
Shouldersurfing						1	2					
Skimming		5	16	1	3	3	1	2		1	2	

**FC Autre**

	2000	2015	2016	2017	2018	2019	2020	2021	2022	2023	2024	2025
Violence contre les métiers d'intérêt général		3	4	6	1	7	6	5	5	3	6	2
Viol collectif	1			3	1		1		1			
Graffiti	1	5	2	6	2	5	6	10	9	2	1	5
Dégradation de voiture	26	81	48	94	59	64	32	38	39	54	31	19
Rixe au couteau		1	3	1		1	3		3	1	1	1



**PH Violence intrafamiliale (VIF)**

	2000	2015	2016	2017	2018	2019	2020	2021	2022	2023	2024	2025
VIF: physique, dans le couple	14	25	44	34	55	49	59	62	59	58	60	22
VIF: physique, envers des descendants	3	4	8	13	17	9	15	21	23	24	19	9
VIF: physique, envers d'autres membres	20	8	13	10	17	15	13	13	11	14	15	6
VIF: sexuelle, dans le couple				2		1	1					
VIF: sexuelle, envers des descendants	1	1	2	2	1	2	1					
VIF: psychique, dans le couple	45	48	39	32	21	11	44	33	25	33	29	19
VIF: psychique, envers des descendants	1	2	6	12	3	8	8	12	11	16	12	6
VIF: psychique, envers d'autres membres		2	4	1	4		2	2	3	1	4	
VIF: économique, dans le couple		2	6	5	5	7		3	4	5	6	2
VIF: économique, envers des descendants			1			1		2	1		3	
VIF: économique, envers d'autres membres	17	2	2	6	2	4	1	4	2	3	7	1

**PH Hormones et dopage**

	2000	2015	2016	2017	2018	2019	2020	2021	2022	2023	2024	2025
Dopage humain	3	2	2	2	3	1	2			2	2	2

**PH Drogues**

	2000	2015	2016	2017	2018	2019	2020	2021	2022	2023	2024	2025
Vente de cocaïne		2	4	3		1	3	4	4	4	7	2
Import-export de cocaïne				1	1			1		1		
Production de drogues synthétiques		6	1	1	1		1			2		
Import-export de drogues synthétiques		1	1	2	1	2	1		1	1		
Vente de drogues synthétiques		21	12	9	2	4	5	4	6	9	11	2
Production de cannabis (culture)		4	5	3	3	3	2	7		4	4	
Vente de cannabis en grande quantité		1		1							1	
Vente-traffic d héroïne				4	1							1



**PH Trafic d'armes**

	2000	2015	2016	2017	2018	2019	2020	2021	2022	2023	2024	2025
Commerce et production d'arme à feu et mun.	1	1	1		2		1					
Commerce et production d'arme non à feu		1			3							

**PH Traite des êtres humains**

	2000	2015	2016	2017	2018	2019	2020	2021	2022	2023	2024	2025
TEH - exploitation économique	1				1	1					1	
TEH - exploitation sexuelle	1						1	1	2	2	1	1

**PH Violence dans l'espace public**

	2000	2015	2016	2017	2018	2019	2020	2021	2022	2023	2024	2025
Violence physique (transport public)		1	1	2		1				1		
Violence physique (voie publique)	25	31	36	21	29	33	32	26	27	19	33	17
Violence physique (autre endroit public)	5	3	1		1	2	2	2	5		2	2
Violence physique (endroit accessible au public)	21	18	15	16	26	23	12	11	15	25	20	9
Violence sexuelle (transport public)				1			1					1
Violence sexuelle (voie publique)	5	2	1	8	3	2	3	2	3	1		3
Violence sexuelle (autre endroit public)	2	3	1		1			1		3	2	
Violence sexuelle (endroit accessible au public)	5	5	2	1	1	7	4	3	3	4	2	5
Violence psychique (transport public)	1			1		4		3		1		
Violence psychique (voie publique)	27	9	7	19	27	21	27	18	20	19	19	6
Violence psychique (autre endroit public)	4	2	1	2	2	1	2	2	1			
Violence psychique (endroit accessible au public)	17	10	10	13	10	13	9	5	10	9	9	2
Vol à main armée (voie publique)	1	2		1				1				
Vol à main armée (endroit accessible au public)	7	2	2			1	1	1	1		1	
Vol avec violence sans arme (transport public)									1			
Vol avec violence sans arme (voie publique)	8	2	6	2	1	3	1	2	2	1	2	
Vol avec violence sans arme (autre endroit public)	1						1					
Vol avec violence sans arme (endr. acces. au pub.)	4		1	3	1	4	1		1	1	1	



PH Autre

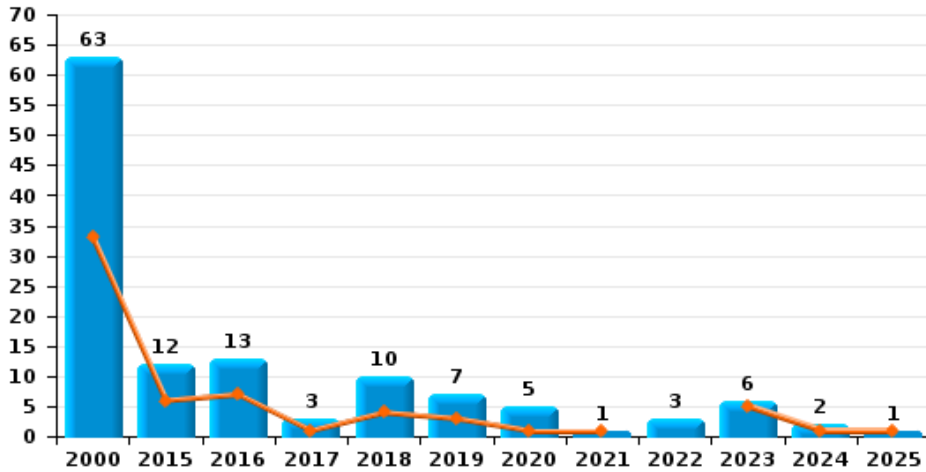
	2000	2015	2016	2017	2018	2019	2020	2021	2022	2023	2024	2025
Faux policiers												2
Terrorisme, extrémisme et radicalisme		1	1		1				2	1		
Cyberharcèlement	5	19	12	11	16	7	17	26	21	20	30	8
Fraude à l'identité	4	21	12	19	12	24	34	27	25	18	23	6



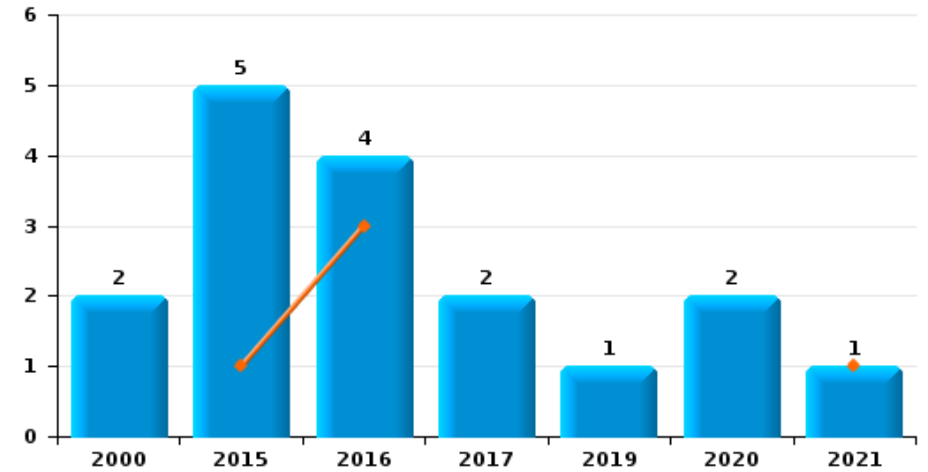
**Tessengerlo-Ham**

Année	<span style="color: blue;">■</span>
Semestre 1	<span style="color: orange;">■</span>

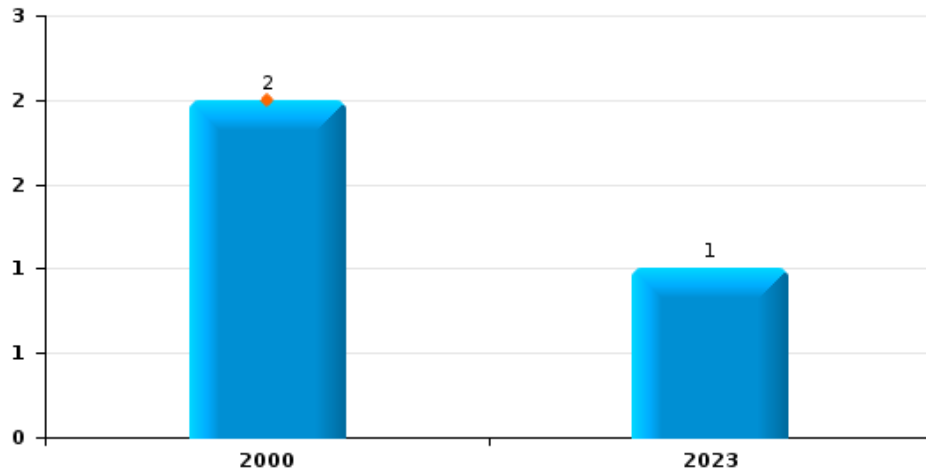
**Vol de voiture**



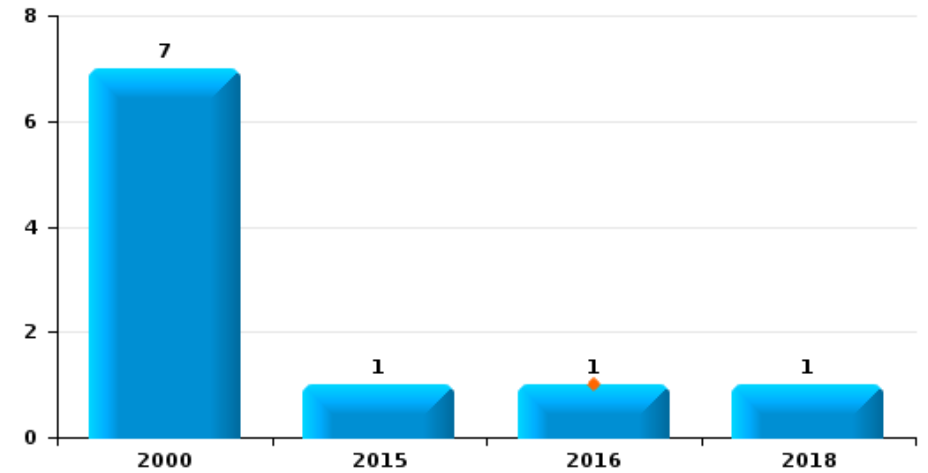
**Vol de moto**



**Carjacking**



**Vol dans les garages**

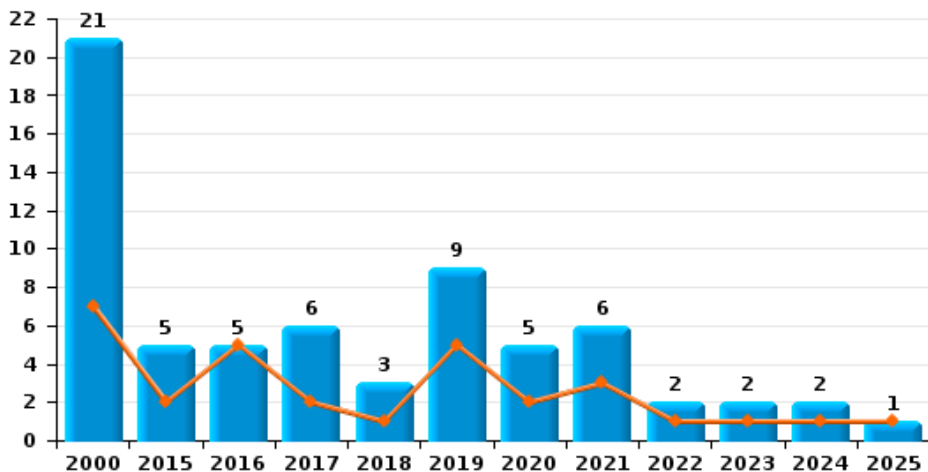




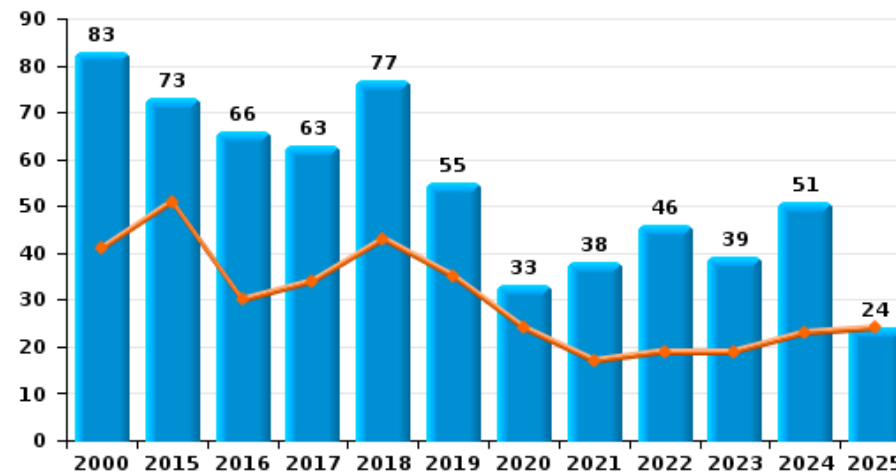
**Tessengerlo-Ham**

Année	<span style="color: blue;">■</span>
Semestre 1	<span style="color: orange;">■</span>

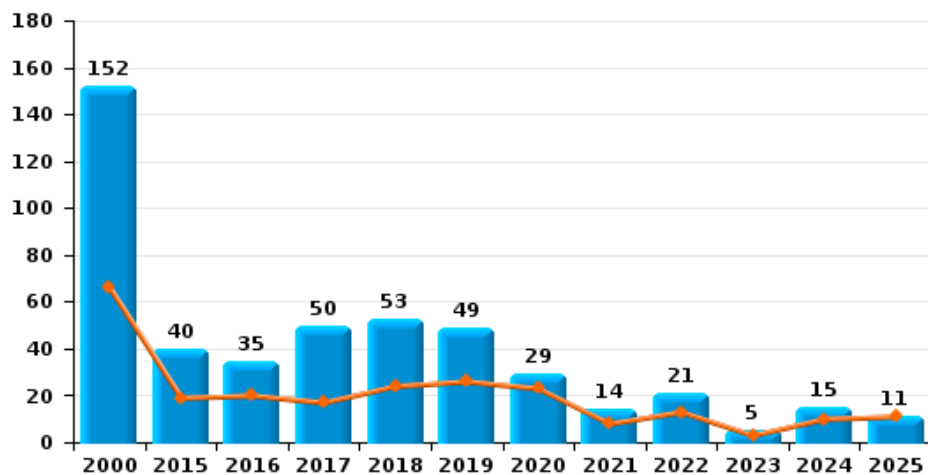
**Vol de vélomoteur**



**Vol de vélo**



**Vol dans ou sur un véhicule**

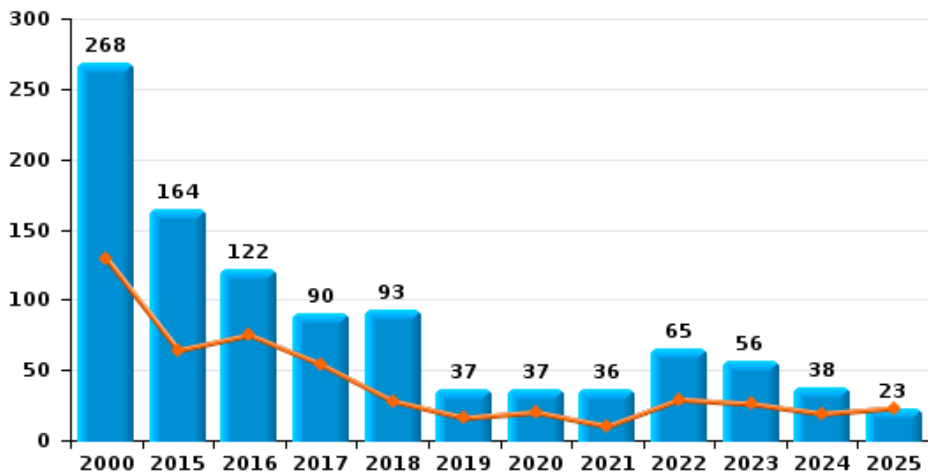




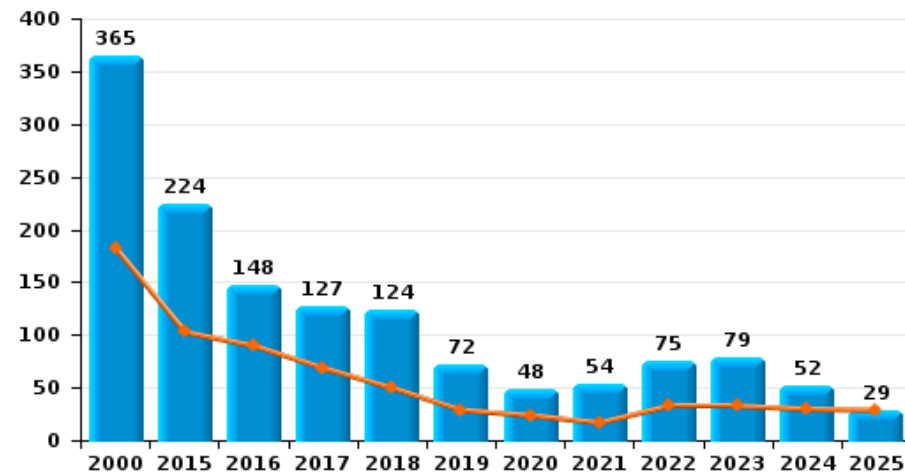
**Tessengerlo-Ham**

Année	<span style="color: blue;">■</span>
Semestre 1	<span style="color: orange;">■</span>

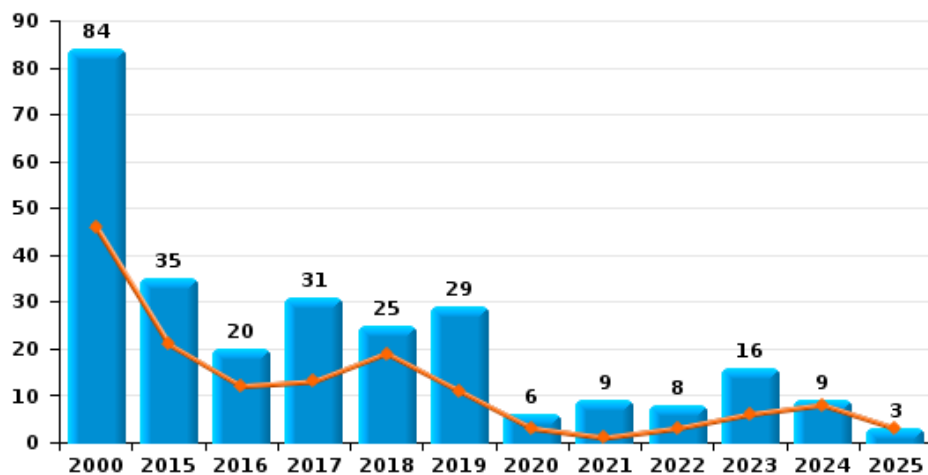
**Cambrilage dans habitation**



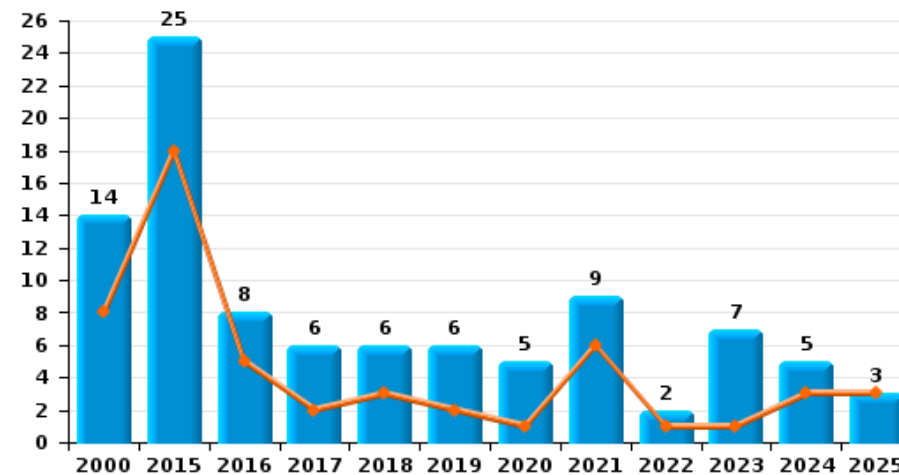
**Cambrilage dans bâtiment (total)**



**Cambrilage ds entreprise ou commerce**



**Cambrilage ds service public ou bâtiment administratif**

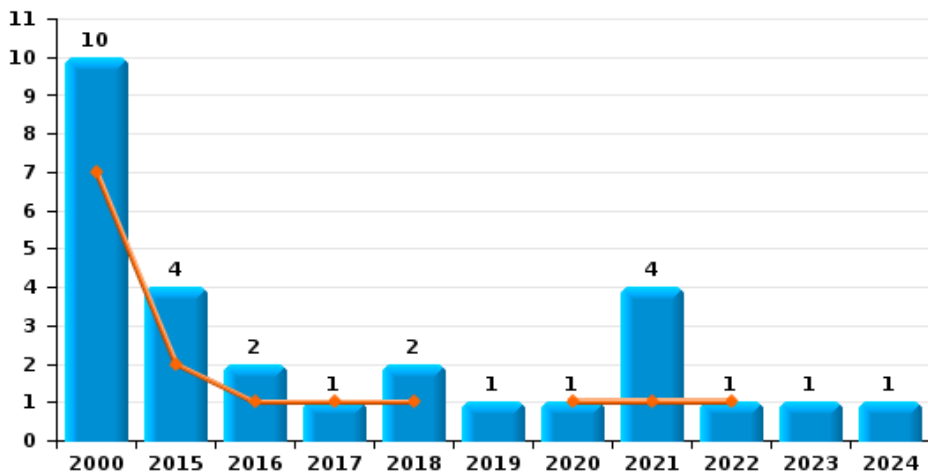




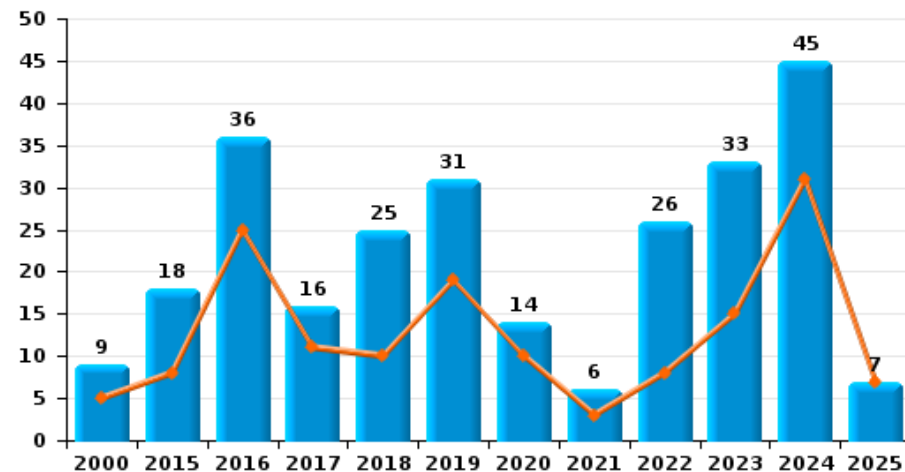
**Tessengerlo-Ham**



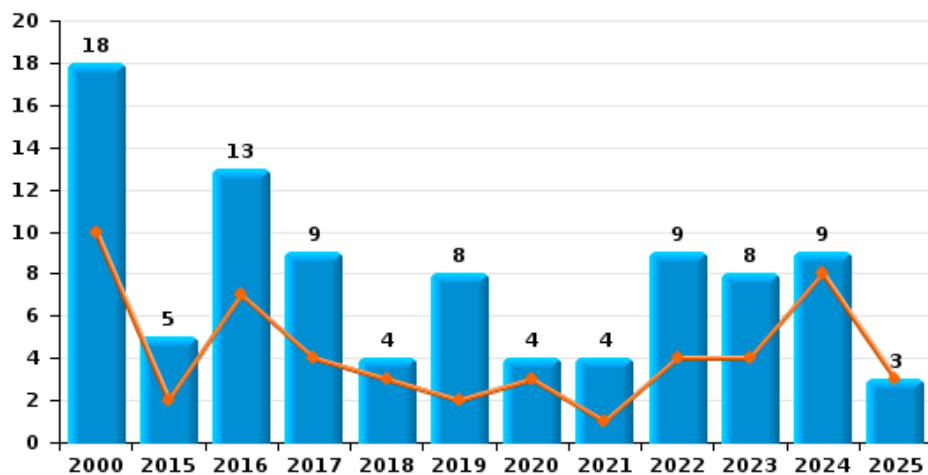
**Vol à main armée**



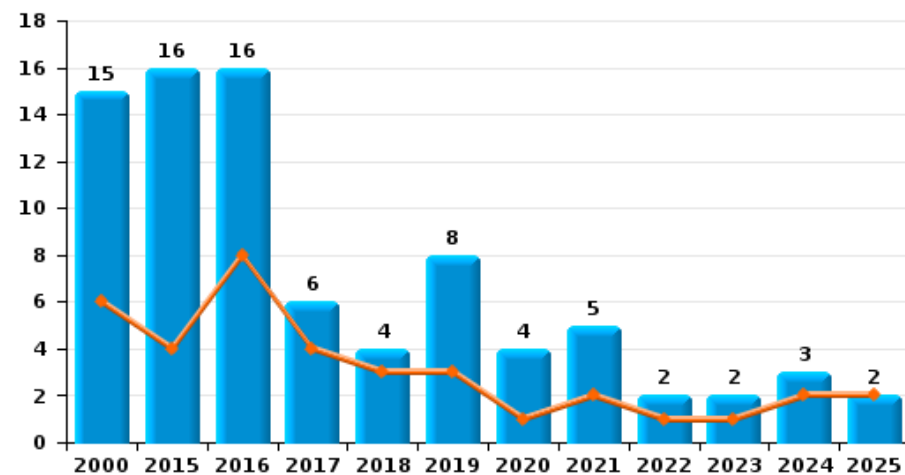
**Vol à l'étalage**



**Vol avec violence sans arme**



**Vol à la tire**

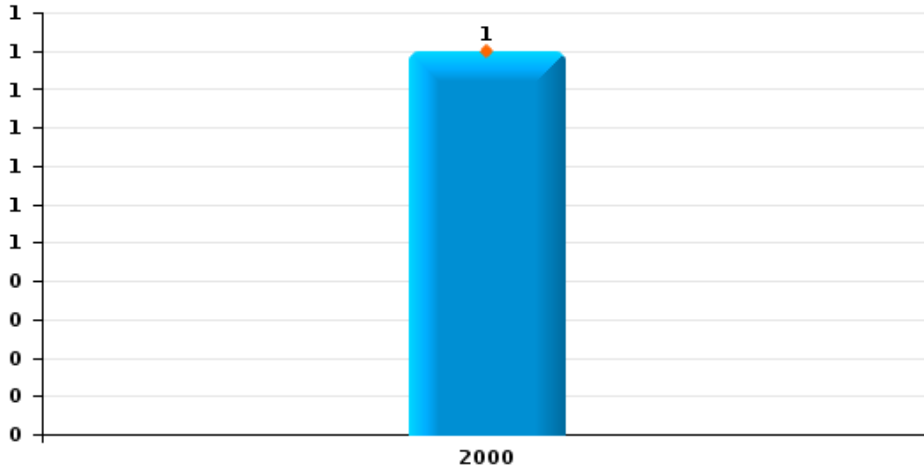




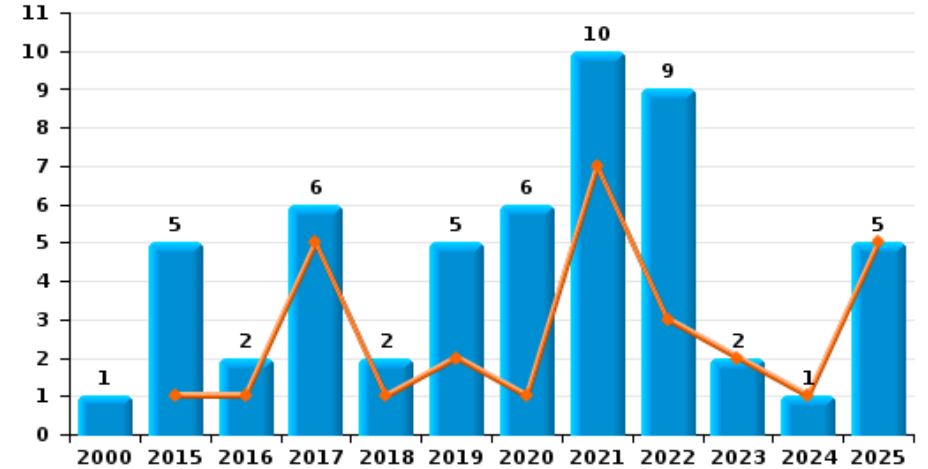
**Tessengerlo-Ham**

Année ■  
Semestre 1 ■

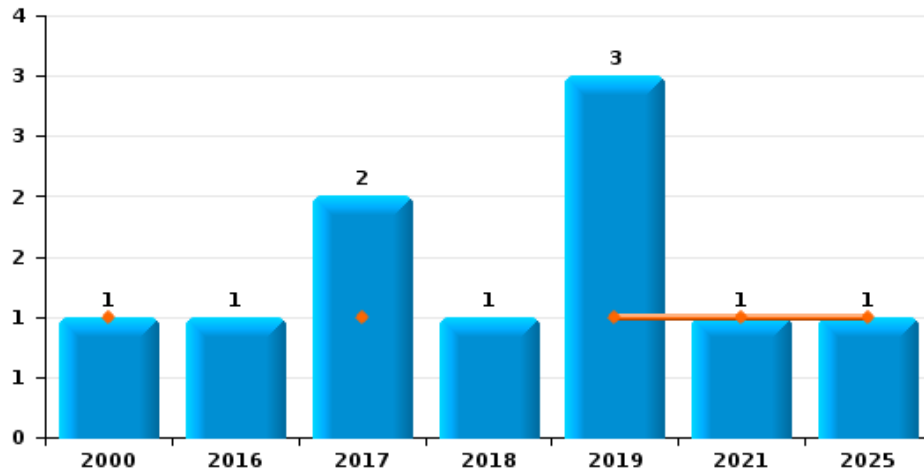
**Arrachage de sac à main**



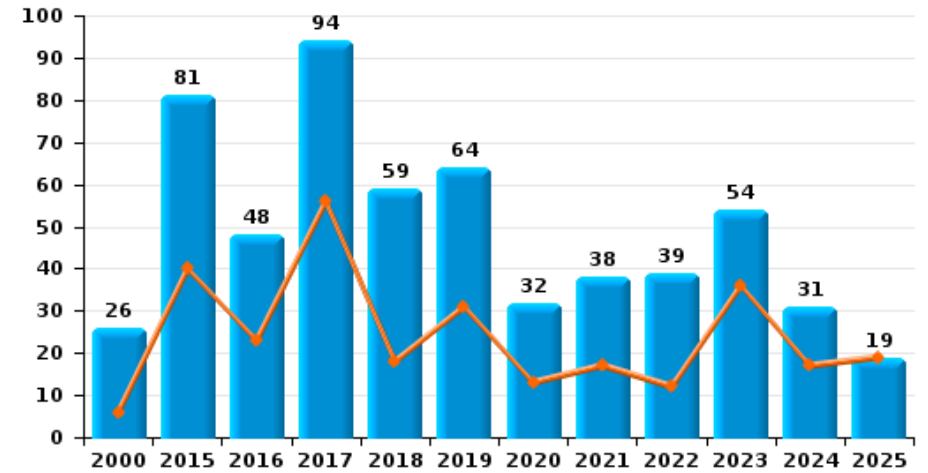
**Graffiti**



**Vol à l'arraché**



**Dégradation de voiture**





**Tessengerlo-Ham**

**FC Vol moyen de transport**

		2000	2015	2016	2017	2018	2019	2020	2021	2022	2023	2024	2025
Vol de voiture	Trim 1	19	2	4	1	4	1	1	1		2	1	
	Trim 2	14	4	3			2				3		1
	Trim 3	20	4		1	4		3		2		1	
	Trim 4	10	2	6	1	2	4	1		1	1		
	<b>Total</b>	<b>63</b>	<b>12</b>	<b>13</b>	<b>3</b>	<b>10</b>	<b>7</b>	<b>5</b>	<b>1</b>	<b>3</b>	<b>6</b>	<b>2</b>	<b>1</b>
Vol de moto	Trim 1			2									
	Trim 2		1	1					1				
	Trim 3	1	1	1			1	1					
	Trim 4	1	3		2			1					
	<b>Total</b>	<b>2</b>	<b>5</b>	<b>4</b>	<b>2</b>		<b>1</b>	<b>2</b>	<b>1</b>				
Carjacking	Trim 2	2											
	Trim 4										1		
	<b>Total</b>	<b>2</b>									<b>1</b>		
Homejacking	Trim 2	1											
	Trim 4			1									
	<b>Total</b>	<b>1</b>		<b>1</b>									
Vol dans les garages	Trim 1			1									
	Trim 3	4	1			1							
	Trim 4	3											
	<b>Total</b>	<b>7</b>	<b>1</b>	<b>1</b>		<b>1</b>							
Vol de vélomoteur	Trim 1	3	2	2		1	1	1		1			1
	Trim 2	4		3	2		4	1	3		1	1	
	Trim 3	6	1		3	2	2	2	3	1		1	
	Trim 4	8	2		1		2	1			1		
	<b>Total</b>	<b>21</b>	<b>5</b>	<b>5</b>	<b>6</b>	<b>3</b>	<b>9</b>	<b>5</b>	<b>6</b>	<b>2</b>	<b>2</b>	<b>2</b>	<b>1</b>



FC Vol moyen de transport

		2000	2015	2016	2017	2018	2019	2020	2021	2022	2023	2024	2025
Vol de vélo	Trim 1	19	15	10	13	22	22	16	5	6	7	7	15
	Trim 2	22	36	20	21	21	13	8	12	13	12	16	9
	Trim 3	20	13	18	17	19	15	3	9	14	9	14	
	Trim 4	22	9	18	12	15	5	6	12	13	11	14	
Total		83	73	66	63	77	55	33	38	46	39	51	24



FC Cambriolage

		2000	2015	2016	2017	2018	2019	2020	2021	2022	2023	2024	2025
Cambriolage dans habitation	Trim 1	84	41	54	39	20	11	17	4	20	14	11	16
	Trim 2	45	23	21	15	8	5	3	6	9	12	8	7
	Trim 3	83	18	17	13	16	8	7	5	8	10	9	
	Trim 4	56	82	30	23	49	13	10	21	28	20	10	
<b>Total</b>		<b>268</b>	<b>164</b>	<b>122</b>	<b>90</b>	<b>93</b>	<b>37</b>	<b>37</b>	<b>36</b>	<b>65</b>	<b>56</b>	<b>38</b>	<b>23</b>
Cambriolage ds entreprise ou commerce	Trim 1	24	13	7	3	9	4	2	1	3	4	5	2
	Trim 2	22	8	5	10	10	7	1			2	3	1
	Trim 3	16	5	4	13	3	8	2	6	4	6	1	
	Trim 4	22	9	4	5	3	10	1	2	1	4		
<b>Total</b>		<b>84</b>	<b>35</b>	<b>20</b>	<b>31</b>	<b>25</b>	<b>29</b>	<b>6</b>	<b>9</b>	<b>8</b>	<b>16</b>	<b>9</b>	<b>3</b>
Cambriolage ds service public ou bâtiment administ	Trim 1	4	13	4		3	2		3	1	1	3	
	Trim 2	4	5	1	2			1	3				3
	Trim 3	5	4	1				1	2	1	1	2	
	Trim 4	1	3	2	4	3	4	3	1		5		
<b>Total</b>		<b>14</b>	<b>25</b>	<b>8</b>	<b>6</b>	<b>6</b>	<b>6</b>	<b>5</b>	<b>9</b>	<b>2</b>	<b>7</b>	<b>5</b>	<b>3</b>
Vol au bélier	Trim 1		1										
	Trim 2	1											
<b>Total</b>		<b>1</b>	<b>1</b>										
Cambriolage dans bâtiment (total)	Trim 1	111	67	63	42	32	17	19	8	24	19	19	18
	Trim 2	71	36	27	27	18	12	5	9	9	14	11	11
	Trim 3	104	27	22	26	19	16	10	13	13	17	12	
	Trim 4	79	94	36	32	55	27	14	24	29	29	10	
<b>Total</b>		<b>365</b>	<b>224</b>	<b>148</b>	<b>127</b>	<b>124</b>	<b>72</b>	<b>48</b>	<b>54</b>	<b>75</b>	<b>79</b>	<b>52</b>	<b>29</b>



FC Vol autre

		2000	2015	2016	2017	2018	2019	2020	2021	2022	2023	2024	2025
Vol à main armée	Trim 1	1	2	1		1		1	1	1			
	Trim 2	6			1								
	Trim 3	3	1			1	1		2		1		
	Trim 4		1	1					1			1	
	<b>Total</b>	<b>10</b>	<b>4</b>	<b>2</b>	<b>1</b>	<b>2</b>	<b>1</b>	<b>1</b>	<b>4</b>	<b>1</b>	<b>1</b>	<b>1</b>	
Vol avec violence sans arme	Trim 1	3	1	5	1	2	2	3	1	3	2	4	3
	Trim 2	7	1	2	3	1				1	2	4	
	Trim 3	2		2	3	1	2		1	3	2	1	
	Trim 4	6	3	4	2		4	1	2	2	2		
	<b>Total</b>	<b>18</b>	<b>5</b>	<b>13</b>	<b>9</b>	<b>4</b>	<b>8</b>	<b>4</b>	<b>4</b>	<b>9</b>	<b>8</b>	<b>9</b>	<b>3</b>
Vol dans ou sur un véhicule	Trim 1	40	12	15	6	15	17	19	4	6		6	10
	Trim 2	26	7	5	11	9	9	4	4	7	3	4	1
	Trim 3	53	10	7	10	10	8	5	2	5	2	2	
	Trim 4	33	11	8	23	19	15	1	4	3		3	
	<b>Total</b>	<b>152</b>	<b>40</b>	<b>35</b>	<b>50</b>	<b>53</b>	<b>49</b>	<b>29</b>	<b>14</b>	<b>21</b>	<b>5</b>	<b>15</b>	<b>11</b>
Vol d'armes et explosifs	Trim 1	3	1				1						
	Trim 2		2	1		1		1			1		
	Trim 3	2		1				1	1	1	2		
	Trim 4		3	1			1			1			
	<b>Total</b>	<b>5</b>	<b>6</b>	<b>3</b>		<b>1</b>	<b>2</b>	<b>2</b>	<b>1</b>	<b>2</b>	<b>3</b>		
Arrachage de sac à main	Trim 2	1											
<b>Total</b>	<b>1</b>												
Vol à l'arraché	Trim 1				1								1
	Trim 2	1					1		1				
	Trim 3			1	1	1	1						
	Trim 4						1						
	<b>Total</b>	<b>1</b>		<b>1</b>	<b>2</b>	<b>1</b>	<b>3</b>		<b>1</b>				<b>1</b>



FC Vol autre

		2000	2015	2016	2017	2018	2019	2020	2021	2022	2023	2024	2025
Vol à la tire	Trim 1	5	3	6	2	3		1	1		1		
	Trim 2	1	1	2	2		3		1	1		2	2
	Trim 3	1	6	5	1		3	2					
	Trim 4	8	6	3	1	1	2	1	3	1	1	1	
	<b>Total</b>	<b>15</b>	<b>16</b>	<b>16</b>	<b>6</b>	<b>4</b>	<b>8</b>	<b>4</b>	<b>5</b>	<b>2</b>	<b>2</b>	<b>3</b>	<b>2</b>
Vol à l'étalage	Trim 1	3	2	12	6	3	11	9	2	5	8	19	4
	Trim 2	2	6	13	5	7	8	1	1	3	7	12	3
	Trim 3	2	7	4		8	5	1	2	5	10	9	
	Trim 4	2	3	7	5	7	7	3	1	13	8	5	
	<b>Total</b>	<b>9</b>	<b>18</b>	<b>36</b>	<b>16</b>	<b>25</b>	<b>31</b>	<b>14</b>	<b>6</b>	<b>26</b>	<b>33</b>	<b>45</b>	<b>7</b>
Vol par ruse	Trim 1	3	2	2	1	2	1	1	2		3		3
	Trim 2	3	1	3	1								
	Trim 3	2	4	1	2	4	2	1		1			
	Trim 4	2		1	3	1	1	1	2	1	2		
	<b>Total</b>	<b>10</b>	<b>7</b>	<b>7</b>	<b>7</b>	<b>7</b>	<b>4</b>	<b>3</b>	<b>4</b>	<b>2</b>	<b>5</b>		<b>3</b>
Vol de métaux	Trim 1	2	1	1	1	3	2	1		1	2		
	Trim 2	1			1	3	2			1	2		2
	Trim 3	1	1	1	1		1	1	1	1	4		
	Trim 4		2	1	1	4	1	1	2		2	2	
	<b>Total</b>	<b>4</b>	<b>4</b>	<b>3</b>	<b>4</b>	<b>10</b>	<b>6</b>	<b>3</b>	<b>3</b>	<b>3</b>	<b>10</b>	<b>2</b>	<b>2</b>
Vol sur les chantiers	Trim 1	2	2	10	3	6	3	3	2	1	3		4
	Trim 2	4	2	5	5	5	3		1	1	4	3	1
	Trim 3	4	4	5	3	6	4	2	1		1	3	
	Trim 4	5	5	8	3	10	3	3	4	1	5		
	<b>Total</b>	<b>15</b>	<b>13</b>	<b>28</b>	<b>14</b>	<b>27</b>	<b>13</b>	<b>8</b>	<b>8</b>	<b>3</b>	<b>13</b>	<b>6</b>	<b>5</b>
Home-invasion	Trim 3			1									
<b>Total</b>			<b>1</b>										



FC Vol autre

		2000	2015	2016	2017	2018	2019	2020	2021	2022	2023	2024	2025
Vol d'animaux	Trim 1				1	1					1		
	Trim 2					1				1			
	Trim 3		3										
	Trim 4			1				1		1			
	<b>Total</b>		<b>3</b>	<b>1</b>	<b>1</b>	<b>2</b>			<b>1</b>		<b>2</b>	<b>1</b>	
Vol de cargaison	Trim 1		2	2	1	7	6	13	4	3			5
	Trim 2				4	3	1	3			1		
	Trim 3		2	1	1		2	4	1				
	Trim 4		5	1	11	6	7						
	<b>Total</b>		<b>9</b>	<b>4</b>	<b>17</b>	<b>16</b>	<b>16</b>	<b>20</b>	<b>5</b>	<b>3</b>	<b>1</b>		<b>5</b>



Criminalité ICT

		2000	2015	2016	2017	2018	2019	2020	2021	2022	2023	2024	2025
Fraude de cartes de paiements	Trim 1	1	6	10	2	5	2	2		1	2	1	1
	Trim 2		3	4	1	1	2	1			1		1
	Trim 3	1	2	2		2		2	2	1	1	1	
	Trim 4	1	2	3	2	2	3	1	2	1	1	2	
<b>Total</b>		<b>3</b>	<b>13</b>	<b>19</b>	<b>5</b>	<b>10</b>	<b>7</b>	<b>6</b>	<b>4</b>	<b>3</b>	<b>5</b>	<b>4</b>	<b>2</b>
Phishing	Trim 1				2	1	7	12	15	19	23	10	18
	Trim 2				1	5	11	24	8	18	13	16	15
	Trim 3				1	3	8	16	11	18	13	13	
	Trim 4			1	2	4	10	24	34	17	11	13	
<b>Total</b>				<b>1</b>	<b>6</b>	<b>13</b>	<b>36</b>	<b>76</b>	<b>68</b>	<b>72</b>	<b>60</b>	<b>52</b>	<b>33</b>
Ransomware	Trim 1								1				
	Trim 2								1		1		
	Trim 4									1			
	<b>Total</b>									<b>2</b>	<b>1</b>	<b>1</b>	
Shouldersurfing	Trim 1						1	2					
	<b>Total</b>						<b>1</b>	<b>2</b>					
Skimming	Trim 1		1	10		1	1				1	1	
	Trim 2		2	3			1						
	Trim 3		1			2		1	1				
	Trim 4		1	3	1		1		1			1	
<b>Total</b>			<b>5</b>	<b>16</b>	<b>1</b>	<b>3</b>	<b>3</b>	<b>1</b>	<b>2</b>		<b>1</b>	<b>2</b>	



FC Autre

		2000	2015	2016	2017	2018	2019	2020	2021	2022	2023	2024	2025
Violence contre les métiers d'intérêt général	Trim 1				1		1	2	1	4		1	1
	Trim 2		1	4	3	1	4	1	2		2	4	1
	Trim 3		1		2		1	1	1	1			
	Trim 4		1				1	2	1		1	1	
<b>Total</b>			<b>3</b>	<b>4</b>	<b>6</b>	<b>1</b>	<b>7</b>	<b>6</b>	<b>5</b>	<b>5</b>	<b>3</b>	<b>6</b>	<b>2</b>
Viol collectif	Trim 1				1								
	Trim 2	1			1								
	Trim 3				1	1							
	Trim 4							1		1			
<b>Total</b>		<b>1</b>			<b>3</b>	<b>1</b>		<b>1</b>		<b>1</b>			
Graffiti	Trim 1			1	4	1	1	1	3				1
	Trim 2		1		1		1		4	3	2	1	4
	Trim 3		3				3	4	1	2			
	Trim 4	1	1	1	1			1	2	4			
<b>Total</b>		<b>1</b>	<b>5</b>	<b>2</b>	<b>6</b>	<b>2</b>	<b>5</b>	<b>6</b>	<b>10</b>	<b>9</b>	<b>2</b>	<b>1</b>	<b>5</b>
Dégradation de voiture	Trim 1		19	11	40	12	17	7	8	5	15	5	7
	Trim 2	6	21	12	16	6	14	6	9	7	21	12	12
	Trim 3	10	21	10	25	15	21	9	10	14	12	8	
	Trim 4	10	20	15	13	26	12	10	11	13	6	6	
<b>Total</b>		<b>26</b>	<b>81</b>	<b>48</b>	<b>94</b>	<b>59</b>	<b>64</b>	<b>32</b>	<b>38</b>	<b>39</b>	<b>54</b>	<b>31</b>	<b>19</b>
Rixe au couteau	Trim 1				1			2			1		
	Trim 2						1			1			1
	Trim 3		1	2						1			
	Trim 4			1				1		1		1	
<b>Total</b>			<b>1</b>	<b>3</b>	<b>1</b>		<b>1</b>	<b>3</b>		<b>3</b>	<b>1</b>	<b>1</b>	<b>1</b>



PH Violence intrafamiliale (VIF)

		2000	2015	2016	2017	2018	2019	2020	2021	2022	2023	2024	2025
VIF: physique, dans le couple	Trim 1	6	9	9	14	12	15	12	14	17	11	14	12
	Trim 2	2	3	14	8	20	17	12	15	15	19	12	10
	Trim 3	1	7	11	3	11	12	16	22	13	11	22	
	Trim 4	5	6	10	9	12	5	19	11	14	17	12	
	<b>Total</b>	<b>14</b>	<b>25</b>	<b>44</b>	<b>34</b>	<b>55</b>	<b>49</b>	<b>59</b>	<b>62</b>	<b>59</b>	<b>58</b>	<b>60</b>	<b>22</b>
VIF: physique, envers des descendants	Trim 1	1	1	3	7	3	5	2	11	4	4	3	5
	Trim 2		1	1	2	6	1	2	7	8	5	5	4
	Trim 3	2		1	1	3	1	8	2	8	7	9	
	Trim 4		2	3	3	5	2	3	1	3	8	2	
	<b>Total</b>	<b>3</b>	<b>4</b>	<b>8</b>	<b>13</b>	<b>17</b>	<b>9</b>	<b>15</b>	<b>21</b>	<b>23</b>	<b>24</b>	<b>19</b>	<b>9</b>
VIF: physique, envers d'autres membres	Trim 1	9	1	3	4	1	6	2	3	2		6	3
	Trim 2	3	1	7	2	6	3	2	4	3	3	4	3
	Trim 3	6	2	2	1	5	2	5	4	4	8	3	
	Trim 4	2	4	1	3	5	4	4	2	2	3	2	
	<b>Total</b>	<b>20</b>	<b>8</b>	<b>13</b>	<b>10</b>	<b>17</b>	<b>15</b>	<b>13</b>	<b>13</b>	<b>11</b>	<b>14</b>	<b>15</b>	<b>6</b>
VIF: sexuelle, dans le couple	Trim 1				1			1					
	Trim 2				1		1						
	<b>Total</b>				<b>2</b>		<b>1</b>	<b>1</b>					
VIF: sexuelle, envers des descendants	Trim 1					1							
	Trim 2		1	1			1	1					
	Trim 3	1			1								
	Trim 4			1	1		1						
	<b>Total</b>	<b>1</b>	<b>1</b>	<b>2</b>	<b>2</b>	<b>1</b>	<b>2</b>	<b>1</b>					
VIF: psychique, dans le couple	Trim 1	14	17	1	12	6	2	9	4	6	8	7	10
	Trim 2	9	14	7	8	4	4	9	10	3	3	7	9
	Trim 3	11	10	20	4	6	2	17	9	7	10	6	
	Trim 4	11	7	11	8	5	3	9	10	9	12	9	
	<b>Total</b>	<b>45</b>	<b>48</b>	<b>39</b>	<b>32</b>	<b>21</b>	<b>11</b>	<b>44</b>	<b>33</b>	<b>25</b>	<b>33</b>	<b>29</b>	<b>19</b>



PH Violence intrafamiliale (VIF)

		2000	2015	2016	2017	2018	2019	2020	2021	2022	2023	2024	2025
VIF: psychique, envers des descendants	Trim 1				5				3	2	6	4	2
	Trim 2	1		3	4	3	3	1	4	4	4	3	4
	Trim 3		1	2			3	3	3	3	5	2	
	Trim 4		1	1	3		2	4	2	2	1	3	
<b>Total</b>		<b>1</b>	<b>2</b>	<b>6</b>	<b>12</b>	<b>3</b>	<b>8</b>	<b>8</b>	<b>12</b>	<b>11</b>	<b>16</b>	<b>12</b>	<b>6</b>
VIF: psychique, envers d'autres membres	Trim 1				1	2							
	Trim 2			1						2	1	1	
	Trim 3		2			1		2	2				
	Trim 4			3		1				1		3	
<b>Total</b>			<b>2</b>	<b>4</b>	<b>1</b>	<b>4</b>		<b>2</b>	<b>2</b>	<b>3</b>	<b>1</b>	<b>4</b>	
VIF: économique, dans le couple	Trim 1			1	1		1			1		2	1
	Trim 2			2		3	2			1	2	1	1
	Trim 3		1	3			2		1	2	2	2	
	Trim 4		1		4	2	2		2		1	1	
<b>Total</b>			<b>2</b>	<b>6</b>	<b>5</b>	<b>5</b>	<b>7</b>		<b>3</b>	<b>4</b>	<b>5</b>	<b>6</b>	<b>2</b>
VIF: économique, envers des descendants	Trim 1									1		1	
	Trim 3			1					1			1	
	Trim 4					1		1				1	
<b>Total</b>				<b>1</b>			<b>1</b>		<b>2</b>	<b>1</b>		<b>3</b>	
VIF: économique, envers d'autres membres	Trim 1	5	2		2	1	1					5	1
	Trim 2	10			3				2	1	2	2	
	Trim 3				1		1		1				
	Trim 4	2		2		1	2	1	1	1	1		
<b>Total</b>		<b>17</b>	<b>2</b>	<b>2</b>	<b>6</b>	<b>2</b>	<b>4</b>	<b>1</b>	<b>4</b>	<b>2</b>	<b>3</b>	<b>7</b>	<b>1</b>



PH Hormones et dopage

		2000	2015	2016	2017	2018	2019	2020	2021	2022	2023	2024	2025
Dopage humain	Trim 1	2		1	2	2					1	2	1
	Trim 2	1	1	1				1					1
	Trim 3						1				1		
	Trim 4		1			1		1					
<b>Total</b>		<b>3</b>	<b>2</b>	<b>2</b>	<b>2</b>	<b>3</b>	<b>1</b>	<b>2</b>			<b>2</b>	<b>2</b>	<b>2</b>



PH Drogues

		2000	2015	2016	2017	2018	2019	2020	2021	2022	2023	2024	2025
Vente de cocaïne	Trim 1			1				2	2	1	2	3	1
	Trim 2			1	1		1	1		3		3	1
	Trim 3		1	2	1				1				
	Trim 4		1		1				1		2	1	
<b>Total</b>			<b>2</b>	<b>4</b>	<b>3</b>		<b>1</b>	<b>3</b>	<b>4</b>	<b>4</b>	<b>4</b>	<b>7</b>	<b>2</b>
Import-export de cocaïne	Trim 1					1			1				
	Trim 2				1								
	Trim 4										1		
<b>Total</b>					<b>1</b>	<b>1</b>			<b>1</b>		<b>1</b>		
Production de drogues synthétiques	Trim 1		4					1			1		
	Trim 2		1		1	1					1		
	Trim 4		1	1									
<b>Total</b>			<b>6</b>	<b>1</b>	<b>1</b>	<b>1</b>		<b>1</b>			<b>2</b>		
Import-export de drogues synthétiques	Trim 1		1	1		1				1			
	Trim 2				1		1						
	Trim 3						1						
	Trim 4				1			1			1		
<b>Total</b>			<b>1</b>	<b>1</b>	<b>2</b>	<b>1</b>	<b>2</b>	<b>1</b>		<b>1</b>	<b>1</b>		
Vente de drogues synthétiques	Trim 1		3	3	1		2	2	3	1	5	6	
	Trim 2		7	3	5			1	1		1	3	2
	Trim 3		8	2	1	1	1			3	1	1	
	Trim 4		3	4	2	1	1	2		2	2	1	
<b>Total</b>			<b>21</b>	<b>12</b>	<b>9</b>	<b>2</b>	<b>4</b>	<b>5</b>	<b>4</b>	<b>6</b>	<b>9</b>	<b>11</b>	<b>2</b>
Production de cannabis (culture)	Trim 1			1	1	1	1		2		2	1	
	Trim 2		1	3	1		1	1	3				
	Trim 3		1			1		1	2		2	2	
	Trim 4		2	1	1	1	1					1	
<b>Total</b>			<b>4</b>	<b>5</b>	<b>3</b>	<b>3</b>	<b>3</b>	<b>2</b>	<b>7</b>		<b>4</b>	<b>4</b>	



PH Drogues

		2000	2015	2016	2017	2018	2019	2020	2021	2022	2023	2024	2025
Vente de cannabis en grande quantité	Trim 1		1										
	Trim 2											1	
	Trim 3				1								
<b>Total</b>			<b>1</b>		<b>1</b>							<b>1</b>	
Vente-traffic d héroïne	Trim 2				4								1
	Trim 4					1							
	<b>Total</b>				<b>4</b>	<b>1</b>							<b>1</b>



PH Trafic d'armes

		2000	2015	2016	2017	2018	2019	2020	2021	2022	2023	2024	2025
Commerce et production d'arme à feu et mun.	Trim 1		1										
	Trim 3			1		1							
	Trim 4	1				1		1					
	<b>Total</b>	<b>1</b>	<b>1</b>	<b>1</b>		<b>2</b>		<b>1</b>					
Commerce et production d'arme non à feu	Trim 1					2							
	Trim 4		1			1							
	<b>Total</b>		<b>1</b>			<b>3</b>							



PH Traite des êtres humains

		2000	2015	2016	2017	2018	2019	2020	2021	2022	2023	2024	2025
TEH - exploitation économique	Trim 3						1						
	Trim 4	1				1						1	
	<b>Total</b>	<b>1</b>				<b>1</b>	<b>1</b>					<b>1</b>	
TEH - exploitation sexuelle	Trim 2								1				1
	Trim 3							1			2		
	Trim 4	1								2		1	
	<b>Total</b>	<b>1</b>						<b>1</b>	<b>1</b>	<b>2</b>	<b>2</b>	<b>1</b>	<b>1</b>



PH Violence dans l'espace public

		2000	2015	2016	2017	2018	2019	2020	2021	2022	2023	2024	2025
Violence physique (transport public)	Trim 1				1		1						
	Trim 2										1		
	Trim 3				1								
	Trim 4		1	1									
	<b>Total</b>		<b>1</b>	<b>1</b>	<b>2</b>		<b>1</b>					<b>1</b>	
Violence physique (voie publique)	Trim 1	8	4	3	6	4	15	9	6	10	5	6	7
	Trim 2	6	6	9	4	6	8	4	7	7	6	15	10
	Trim 3	6	13	14	7	13	6	9	6	4	5	7	
	Trim 4	5	8	10	4	6	4	10	7	6	3	5	
	<b>Total</b>	<b>25</b>	<b>31</b>	<b>36</b>	<b>21</b>	<b>29</b>	<b>33</b>	<b>32</b>	<b>26</b>	<b>27</b>	<b>19</b>	<b>33</b>	<b>17</b>
Violence physique (autre endroit public)	Trim 1			1			1	1	1			1	1
	Trim 2	3	3			1	1		1	2			1
	Trim 3	2						1		2			
	Trim 4									1		1	
	<b>Total</b>	<b>5</b>	<b>3</b>	<b>1</b>		<b>1</b>	<b>2</b>	<b>2</b>	<b>2</b>	<b>5</b>		<b>2</b>	<b>2</b>
Violence physique (endroit accessible au public)	Trim 1	5	2	7	4	8	9	3	2	1	5	4	4
	Trim 2	8	4	4	3	8	4	3	2	8	13	3	5
	Trim 3	4	3	2	4	3	5	4	5	5	3	8	
	Trim 4	4	9	2	5	7	5	2	2	1	4	5	
	<b>Total</b>	<b>21</b>	<b>18</b>	<b>15</b>	<b>16</b>	<b>26</b>	<b>23</b>	<b>12</b>	<b>11</b>	<b>15</b>	<b>25</b>	<b>20</b>	<b>9</b>
Violence sexuelle (transport public)	Trim 1							1					1
	Trim 2				1								
	<b>Total</b>				<b>1</b>			<b>1</b>					<b>1</b>
Violence sexuelle (voie publique)	Trim 1	3			1	2			1				3
	Trim 2		1	1	3		1		1				
	Trim 3	2			3	1		2		2	1		
	Trim 4		1		1		1	1		1			
	<b>Total</b>	<b>5</b>	<b>2</b>	<b>1</b>	<b>8</b>	<b>3</b>	<b>2</b>	<b>3</b>	<b>2</b>	<b>3</b>	<b>1</b>		<b>3</b>



PH Violence dans l'espace public

		2000	2015	2016	2017	2018	2019	2020	2021	2022	2023	2024	2025
Violence sexuelle (autre endroit public)	Trim 1										1	1	
	Trim 2	2	2								2		
	Trim 3		1	1		1							
	Trim 4								1			1	
<b>Total</b>		<b>2</b>	<b>3</b>	<b>1</b>		<b>1</b>			<b>1</b>		<b>3</b>	<b>2</b>	
Violence sexuelle (endroit accessible au public)	Trim 1	3			1		2						5
	Trim 2		3				4	1			1	1	
	Trim 3	1	1			1		1	2	2	2	1	
	Trim 4	1	1	2			1	2	1	1	1		
<b>Total</b>		<b>5</b>	<b>5</b>	<b>2</b>	<b>1</b>	<b>1</b>	<b>7</b>	<b>4</b>	<b>3</b>	<b>3</b>	<b>4</b>	<b>2</b>	<b>5</b>
Violence psychique (transport public)	Trim 1	1			1		2		3				
	Trim 2										1		
	Trim 3						1						
	Trim 4						1						
<b>Total</b>		<b>1</b>			<b>1</b>		<b>4</b>		<b>3</b>		<b>1</b>		
Violence psychique (voie publique)	Trim 1	3	3	1	5	7	4	9	7	8	6	3	3
	Trim 2	9		2	7	5	8	5	6	4	3	6	3
	Trim 3	5	5	2	4	8	5	5	2	4	7	4	
	Trim 4	10	1	2	3	7	4	8	3	4	3	6	
<b>Total</b>		<b>27</b>	<b>9</b>	<b>7</b>	<b>19</b>	<b>27</b>	<b>21</b>	<b>27</b>	<b>18</b>	<b>20</b>	<b>19</b>	<b>19</b>	<b>6</b>
Violence psychique (autre endroit public)	Trim 1	1	1		1								
	Trim 2			1	1	1	1		1				
	Trim 3	1				1		1					
	Trim 4	2	1					1	1	1			
<b>Total</b>		<b>4</b>	<b>2</b>	<b>1</b>	<b>2</b>	<b>2</b>	<b>1</b>	<b>2</b>	<b>2</b>	<b>1</b>			



PH Violence dans l'espace public

		2000	2015	2016	2017	2018	2019	2020	2021	2022	2023	2024	2025
Violence psychique (endroit accessible au public)	Trim 1	5	1		2	1	3	4		7	1	2	1
	Trim 2	1	2	5	3	3	5	1	3		2	6	1
	Trim 3	5	3	3	5	2	2	1		1	1		
	Trim 4	6	4	2	3	4	3	3	2	2	5	1	
	<b>Total</b>	<b>17</b>	<b>10</b>	<b>10</b>	<b>13</b>	<b>10</b>	<b>13</b>	<b>9</b>	<b>5</b>	<b>10</b>	<b>9</b>	<b>9</b>	<b>2</b>
Vol à main armée (voie publique)	Trim 1		2						1				
	Trim 2	1			1								
	<b>Total</b>	<b>1</b>	<b>2</b>		<b>1</b>				<b>1</b>				
Vol à main armée (endroit accessible au public)	Trim 1			1				1		1			
	Trim 2	4											
	Trim 3	3	1				1		1				
	Trim 4		1	1								1	
	<b>Total</b>	<b>7</b>	<b>2</b>	<b>2</b>			<b>1</b>	<b>1</b>	<b>1</b>	<b>1</b>		<b>1</b>	
Vol avec violence sans arme (transport public)	Trim 1									1			
<b>Total</b>										<b>1</b>			
Vol avec violence sans arme (voie publique)	Trim 1	1	1	2				1	1	1		1	
	Trim 2	1		1		1						1	
	Trim 3	2		1	1		1			1			
	Trim 4	4	1	2	1		2		1		1		
	<b>Total</b>	<b>8</b>	<b>2</b>	<b>6</b>	<b>2</b>	<b>1</b>	<b>3</b>	<b>1</b>	<b>2</b>	<b>2</b>	<b>1</b>	<b>2</b>	
Vol avec violence sans arme (autre endroit public)	Trim 1							1					
	Trim 2	1											
	<b>Total</b>	<b>1</b>						<b>1</b>					
Vol avec violence sans arme (endr. acces. au pub.)	Trim 1	2				1	1	1					
	Trim 2	1		1							1	1	
	Trim 3				2		1						
	Trim 4	1			1		2			1			
	<b>Total</b>	<b>4</b>		<b>1</b>	<b>3</b>	<b>1</b>	<b>4</b>	<b>1</b>		<b>1</b>	<b>1</b>	<b>1</b>	



PH Autre

		2000	2015	2016	2017	2018	2019	2020	2021	2022	2023	2024	2025
Faux policiers	Trim 1												1
	Trim 2												1
	<b>Total</b>												<b>2</b>
Terrorisme, extrémisme et radicalisme	Trim 1									2			
	Trim 3		1			1							
	Trim 4			1							1		
	<b>Total</b>		<b>1</b>	<b>1</b>		<b>1</b>				<b>2</b>	<b>1</b>		
Cyberharcèlement	Trim 1		6	1	2	5	1	2	5	8	2	10	4
	Trim 2		4	2	2	1	2		8	4	5	12	4
	Trim 3	4	4	5	3	6		4	4	5	4	7	
	Trim 4	1	5	4	4	4	4	11	9	4	9	1	
	<b>Total</b>	<b>5</b>	<b>19</b>	<b>12</b>	<b>11</b>	<b>16</b>	<b>7</b>	<b>17</b>	<b>26</b>	<b>21</b>	<b>20</b>	<b>30</b>	<b>8</b>
Fraude à l'identité	Trim 1	1	5	7	4	3	1	2	5	8	4	3	2
	Trim 2	1	5	3	5	4	9	7	3	5	5	10	4
	Trim 3		2	1	7	4	8	9	8	9	4	6	
	Trim 4	2	9	1	3	1	6	16	11	3	5	4	
	<b>Total</b>	<b>4</b>	<b>21</b>	<b>12</b>	<b>19</b>	<b>12</b>	<b>24</b>	<b>34</b>	<b>27</b>	<b>25</b>	<b>18</b>	<b>23</b>	<b>6</b>



**Tessengerlo-Ham**

**2024**

**FC Vol moyen de transport**

	Jan	Fév	Mar	Avr	Mai	Juin	Juil	Août	Sep	Oct	Nov	Déc	Total
Vol de voiture		1							1				2
Vol de vélomoteur					1				1				2
Vol de vélo	3	1	3	4	5	7	6	2	6	8	5	1	51

**FC Cambriolage**

	Jan	Fév	Mar	Avr	Mai	Juin	Juil	Août	Sep	Oct	Nov	Déc	Total
Cambriolage dans habitation	5	5	1	2	3	3	6	2	1	3	4	3	38
Cambriolage ds entreprise ou commerce	2	2	1	2		1		1					9
Cambriolage ds service public ou bâtiment administ	1	2					1		1				5
Cambriolage dans bâtiment (total)	8	9	2	4	3	4	7	3	2	3	4	3	52

**FC Vol autre**

	Jan	Fév	Mar	Avr	Mai	Juin	Juil	Août	Sep	Oct	Nov	Déc	Total
Vol à main armée											1		1
Vol avec violence sans arme	1	1	2	1	1	2	1						9
Vol dans ou sur un véhicule	4	1	1	2	1	1	2			1	2		15
Vol à la tire					1	1				1			3
Vol à l'étalage	4	5	10	5	3	4	3	3	3	1	3	1	45
Vol de métaux												2	2
Vol sur les chantiers				1	1	1	1	1	1				6



### Criminalité ICT

	Jan	Fév	Mar	Avr	Mai	Juin	Juil	Août	Sep	Oct	Nov	Déc	Total
Fraude de cartes de paiements		1						1			2		4
Phishing	4	3	3	8	5	3	7	1	5	3	6	4	52
Skimming		1									1		2

### FC Autre

	Jan	Mar	Avr	Mai	Juin	Juil	Août	Sep	Oct	Nov	Déc	Total
Violence contre les métiers d'intérêt général	1			3	1					1		6
Graffiti					1							1
Dégradation de voiture	1	4	5	1	6	4	1	3	1	1	4	31
Rixe au couteau										1		1

### PH Violence intrafamiliale (VIF)

	Jan	Fév	Mar	Avr	Mai	Juin	Juil	Août	Sep	Oct	Nov	Déc	Total
VIF: physique, dans le couple	3	6	5	2	3	7	7	5	10	2	7	3	60
VIF: physique, envers des descendants	1	1	1	1	2	2	2	4	3		2		19
VIF: physique, envers d'autres membres	3	2	1	1	1	2	3			1		1	15
VIF: psychique, dans le couple	2	1	4	1	2	4	1	1	4	2	5	2	29
VIF: psychique, envers des descendants	2	1	1	1	1	1	1	1		1	2		12
VIF: psychique, envers d'autres membres						1					2	1	4
VIF: économique, dans le couple		1	1	1			2				1		6
VIF: économique, envers des descendants		1					1				1		3
VIF: économique, envers d'autres membres			5	1		1							7

### PH Hormones et dopage

	Fév	Mar	Total
Dopage humain	1	1	2



## PH Drogues

	Jan	Fév	Mar	Avr	Mai	Août	Sep	Oct	Déc	Total
Vente de cocaïne		2	1	1	2				1	7
Vente de drogues synthétiques	2	4		2	1	1			1	11
Production de cannabis (culture)			1			1	1	1		4
Vente de cannabis en grande quantité					1					1

## PH Traite des êtres humains

	Déc	Total
TEH - exploitation économique	1	1
TEH - exploitation sexuelle	1	1

## PH Violence dans l'espace public

	Jan	Fév	Mar	Avr	Mai	Juin	Juil	Août	Sep	Oct	Nov	Déc	Total
Violence physique (voie publique)	3	2	1	3	3	9	4		3	1	4		33
Violence physique (autre endroit public)			1								1		2
Violence physique (endroit accessible au public)	1	2	1	1		2	3	2	3	1	2	2	20
Violence sexuelle (autre endroit public)			1							1			2
Violence sexuelle (endroit accessible au public)				1					1				2
Violence psychique (voie publique)		2	1	3	2	1	3	1		2	2	2	19
Violence psychique (endroit accessible au public)	1		1	2	1	3						1	9
Vol à main armée (endroit accessible au public)											1		1
Vol avec violence sans arme (voie publique)			1			1							2
Vol avec violence sans arme (endr. acces. au pub.)				1									1

## PH Autre

	Jan	Fév	Mar	Avr	Mai	Juin	Juil	Août	Sep	Oct	Nov	Déc	Total
Cyberharcèlement	3	3	4	3	4	5	2	1	4		1		30
Fraude à l'identité	1		2	2	5	3	2	2	2	1	2	1	23



2025

**FC Vol moyen de transport**

	Jan	Fév	Mar	Avr	Mai	Juin	Total
Vol de voiture				1			1
Vol de vélomoteur	1						1
Vol de vélo	3	8	4	2	3	4	24

**FC Cambriolage**

	Jan	Fév	Mar	Avr	Mai	Juin	Total
Cambriolage dans habitation	7	8	1		1	6	23
Cambriolage ds entreprise ou commerce	1		1			1	3
Cambriolage ds service public ou bâtiment administ				3			3
Cambriolage dans bâtiment (total)	8	8	2	3	1	7	29

**FC Vol autre**

	Jan	Fév	Mar	Avr	Mai	Juin	Total
Vol avec violence sans arme	1		2				3
Vol dans ou sur un véhicule	2	5	3			1	11
Vol à l'arraché	1						1
Vol à la tire					2		2
Vol à l'étalage	1	1	2		2	1	7
Vol par ruse	1	1	1				3
Vol de métaux				1	1		2
Vol sur les chantiers	1	1	2	1			5
Vol de cargaison	2	2	1				5



### Criminalité ICT

	Jan	Fév	Mar	Avr	Mai	Juin	Total
Fraude de cartes de paiements			1	1			2
Phishing	6	6	6	6	5	4	33

### FC Autre

	Jan	Fév	Mar	Avr	Mai	Juin	Total
Violence contre les métiers d'intérêt général	1			1			2
Graffiti	1			2	1	1	5
Dégradation de voiture	1	2	4	5	3	4	19
Rixe au couteau				1			1

### PH Violence intrafamiliale (VIF)

	Jan	Fév	Mar	Avr	Mai	Juin	Total
VIF: physique, dans le couple	5	4	3	1	4	5	22
VIF: physique, envers des descendants	1	1	3		2	2	9
VIF: physique, envers d'autres membres	1		2		2	1	6
VIF: psychique, dans le couple	5	2	3	3	3	3	19
VIF: psychique, envers des descendants	2				3	1	6
VIF: économique, dans le couple	1					1	2
VIF: économique, envers d'autres membres	1						1

### PH Hormones et dopage

	Jan	Juin	Total
Dopage humain	1	1	2



### PH Drogues

	Fév	Avr	Juin	Total
Vente de cocaïne	1	1		2
Vente de drogues synthétiques		1	1	2
Vente-traffic d héroïne		1		1

### PH Traite des êtres humains

	Juin	Total
TEH - exploitation sexuelle	1	1

### PH Violence dans l'espace public

	Jan	Fév	Mar	Avr	Mai	Juin	Total
Violence physique (voie publique)	2	1	4	4	4	2	17
Violence physique (autre endroit public)			1		1		2
Violence physique (endroit accessible au public)		2	2	2	3		9
Violence sexuelle (transport public)	1						1
Violence sexuelle (voie publique)		2	1				3
Violence sexuelle (endroit accessible au public)	4		1				5
Violence psychique (voie publique)	1	1	1	1	2		6
Violence psychique (endroit accessible au public)		1		1			2

### PH Autre

	Fév	Mar	Avr	Mai	Juin	Total
Faux policiers	1			1		2
Cyberharcèlement		4	2		2	8
Fraude à l'identité		2	4			6

# ***STATISTIQUES POLICIERES DE CRIMINALITE***

---

*LIEU DE PERPETRATION: COMMUNE*

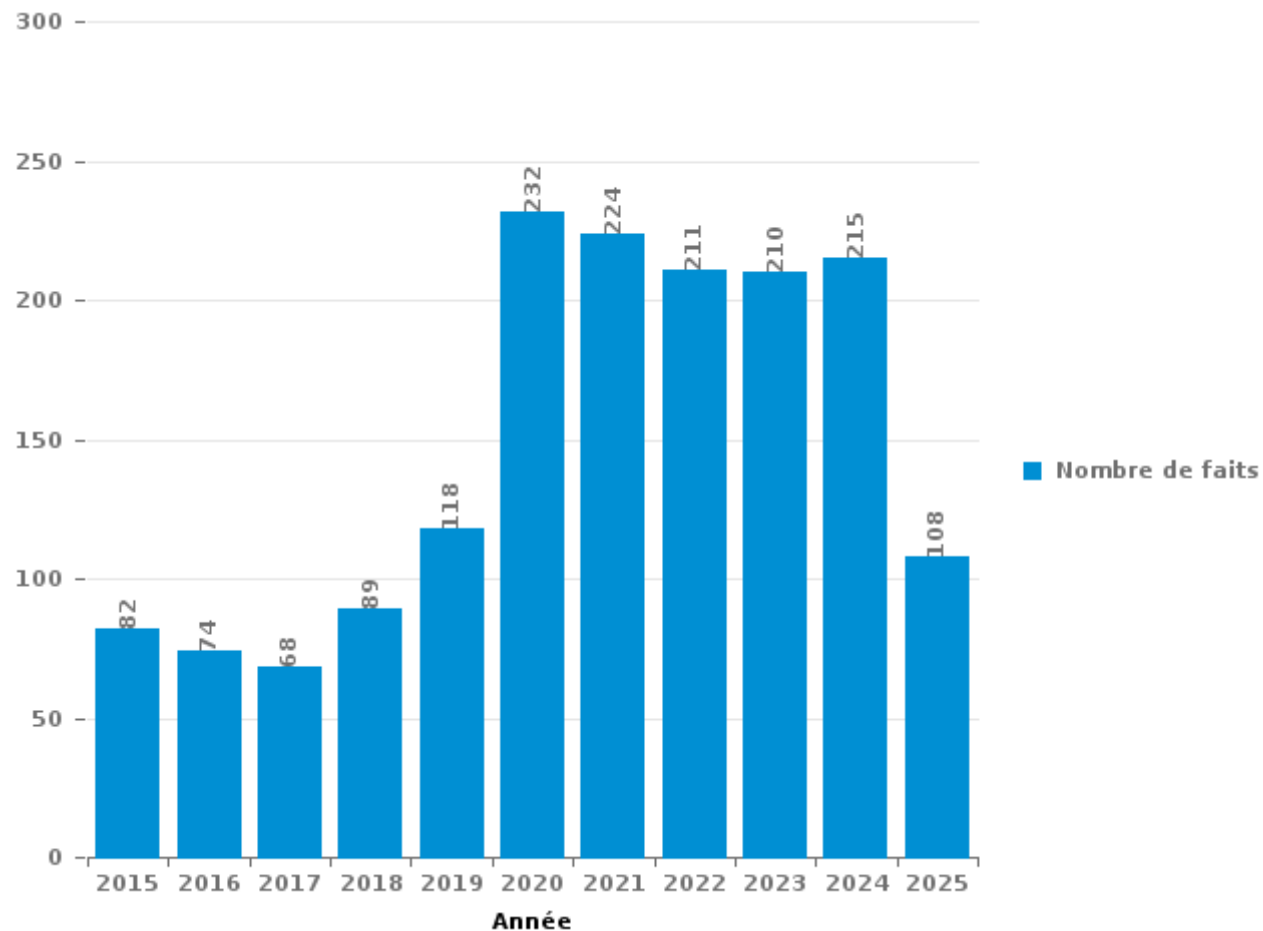
**Tessengerlo-Ham**

***PARTIE III : ICT***



**Tessenderlo-Ham**

Nombre total de délits avec un élément ICT/online, depuis 2015





Criminalité ICT/online au sens strict

Infractions (exhaustif)

	2015	2016	2017	2018	2019	2020	2021	2022	2023	2024	2025
Criminalité informatique: Faux en informatique:			1			24	104	106	85	81	35
Criminalité informatique: Fraude informatique:	20	27	19	31	57	110	100	99	104	101	58
Criminalité informatique: Hacking:	3	3	3	7	9	11	10	7	7	6	2
Criminalité informatique: Sabotage:						1	3	2	5		2
<b>Total:</b>	<b>23</b>	<b>30</b>	<b>23</b>	<b>38</b>	<b>66</b>	<b>146</b>	<b>217</b>	<b>214</b>	<b>201</b>	<b>188</b>	<b>97</b>

Figures criminelles (à considérer spécifiquement – ne pas additionner avec d'autres éléments – risque de double comptage!)

	2015	2016	2017	2018	2019	2020	2021	2022	2023	2024	2025
Fraude de cartes de paiements	13	19	5	10	7	6	4	3	5	4	2
Phishing		1	6	13	36	76	68	72	60	52	33
Ransomware							2	1	1		
Shouldersurfing					1	2					
Skimming	5	16	1	3	3	1	2		1	2	



## Criminalité ICT/online au sens large

Infractions (uniquement si code-fait existe)

	2015	2016	2017	2018	2019	2020	2021	2022	2023	2024	2025
Armes et explosifs: Autre: Vente par correspondance/internet d'arme à feu	1										
Fraude: Escroquerie: Fraude par internet	24	22	29	44	81	168	121	116	106	113	58
Infr. contre la Sécurité de l'Etat: Terrorisme: Diffuser un message qui incite au terrorisme	1										
Infr. contre les mœurs: Grooming (contact par ICT avec mineur < 16 ans):	1	1	1								
Infr. contre les mœurs: Pornographie enfantine: Accès pornographie enfantine via technologie					1	1					
Infr. contre les mœurs: Voyeurisme: Diffusion enregistrement nudité ou intimité				1	1	5	1	1			
<b>Total:</b>	<b>27</b>	<b>23</b>	<b>30</b>	<b>45</b>	<b>83</b>	<b>174</b>	<b>122</b>	<b>117</b>	<b>106</b>	<b>113</b>	<b>58</b>

Figures criminelles (à considérer spécifiquement – ne pas additionner avec d'autres éléments – risque de double comptage!)

	2015	2016	2017	2018	2019	2020	2021	2022	2023	2024	2025
Cyberharcèlement	19	12	11	16	7	17	26	21	20	30	8

# ***STATISTIQUES POLICIERES DE CRIMINALITE***

---

*LIEU DE PERPETRATION: COMMUNE*

**Tessengerlo-Ham**

***PARTIE IV : DESTINATION LIEU***



Tessengerlo-Ham

Vol et extorsion

	2000	2015	2016	2017	2018	2019	2020	2021	2022	2023	2024	2025
Habitation: maison	277	155	108	85	86	46	41	46	65	67	49	30
Voie publique	152	57	50	53	44	50	26	19	33	34	27	8
Magasin	44	43	56	26	37	51	20	22	34	40	52	9
Parking	96	32	26	39	27	32	19	14	10	5	15	14
Entreprise	48	28	20	39	27	21	13	13	19	25	12	10
Habitation: dépendances	21	21	24	22	40	22	20	13	10	9	5	3
Habitation: allée	53	26	32	11	27	9	2	7	10	2	13	3
Habitation: appartement	15	25	30	15	21	7	9	9	25	13	7	
Chantier	14	13	29	14	27	13	8	8	3	13	6	5
Institution d'enseignement	23	17	11	10	18	8	4	12	8	11	13	7
Culture et loisirs	17	26	12	18	6	9	4	9	6	7	2	4
Inconnue	19	12	9	9	18	5	10	5	5	1	16	5
Terrain	14	19	14	5	19	12	10	3	5	4	3	2
Emplacement de vélo	1	7	6	6	13	14	6	11	8	2	17	10
Horeca	30	11	7	14	6	15	1	8	2	3	2	
Habitation: garage	11	13	12	10	15	7	10	4	4	3	1	1
Cimetière	14	16	8	15	13	5	10	4	2		1	2
Autre	4	16	15	4	14	4	3	5	5	1	6	2
Habitation: non précisée	6	18	11	3	5	7	1	6	1	6	3	4
Infrastructure sportive	9	8	6	6	8	4	6	1	4	4	3	1
Arrêt de bus / tram	2	13	3	9	2	4	4	3	3	3	5	2
Station essence	8	6	7	6	3	4	1	3	5	4	3	1
Habitation: autre	10	10	10	2	2	1	4	2	1	2	3	1
Service	9	1	2		2	2	2		1	1		1
Moyen de transport: voiture	10		1		1	3			1			
Service public	2	3	1	4	1		1		1		1	1
Maison de repos		1		2		1				5	4	1
Banque / institution financière	3	1	1	2			1		3	1		
Bâtiment administratif		1	2	1	1	2		1	2	2		
Moyen de transport: camion	1	1	5		1	1		1	1		1	
Stade	2	2	2	1	2	2	1					
Médecin / dentiste / pharmacien		2		3	1			1			1	
Moyen de transport: autre		2					1	3				
Edifice religieux / lieu du culte	2	1		2								
Moyen de transport: autobus / autocar		1				2			1			
Guichet automatique	1			1								
Eaux intérieures et maritimes		1										
Maison de débauche				1								
Station de bus / métro et gare de chemin de fer					1							
<b>Total</b>	<b>918</b>	<b>609</b>	<b>520</b>	<b>438</b>	<b>488</b>	<b>363</b>	<b>238</b>	<b>233</b>	<b>278</b>	<b>268</b>	<b>271</b>	<b>127</b>

FPF/DGR/DRI/BIPOL - Statistiques policières de criminalité (date de clôture: 31/10/2025)  
 Les données pour les années 2001 jusqu'à 2014 ne sont plus publiées mais restent disponibles sur demande auprès du service BIPOL.  
 Les données pour 2025 ne concernent que le 1er semestre.



Tessenderlo-Ham

Dégradation de la propriété

	2000	2015	2016	2017	2018	2019	2020	2021	2022	2023	2024	2025
Voie publique	72	40	40	54	27	35	21	25	32	32	29	16
Habitation: résidence principale	37	24	34	33	21	26	17	30	39	33	29	16
Parking	18	27	11	23	24	14	10	13	14	14	15	9
Habitation: allée	18	19	13	16	17	17	9	5	6	11	5	2
Culture et loisirs	4	3	5	2	2	7	6	7	6	3	5	4
Habitation: jardin	9	4	4	3	8	7	8	2	4	1	1	2
Terrain	11	1	1	3	4	6	4	5	8	3	4	1
Autre	2	1	4	5	3	10	6	2	3	8	3	3
Habitation: non précisée	6	6	9	1	3	3	2	2	4	5	3	3
Entreprise	5	4	4	2	5	5	5		3	5	2	4
Institution d'enseignement	3	8	5	6	2	3	1	2	7	4	2	1
Inconnue	26	2	1	1	1	4	1		1	2	3	1
Horeca	10	5	1	5	3	6	1		2	3		
Habitation: dépendances	3	3	3	1	1	2		5	3			1
Habitation: résidence secondaire	3	2	2	3	2	4	2		2	1		
Habitation: garage	1	4	2	1		5	2	1				
Infrastructure sportive	6	4	2	1		1			1			1
Cimetière		4	2	1	2	1	1		1	1		
Magasin	3	1	1	1	2			1	1	1	2	
Service public	2		3	2		1	2	1	1	1		
Chantier	2	1	2	1		3			1	1	1	
Bâtiment administratif		1				1	3	2	1			2
Station essence	3	1		1	2		2			1		
Emplacement de vélo			1		2	1	2	1				2
Edifice religieux / lieu du culte	1			1		1				1		2
Moyen de transport: voiture	1	2				1		2				
Service	1	1		1			1		2			
Stade	5		1									
Arrêt de bus / tram		1		1	1		1			1		
Moyen de transport: autre		1		1	2		1					
Banque / institution financière	1			1	1							
Station de bus / métro et gare de chemin de fer			1	2								
Eaux intérieures et maritimes	1											
Médecin / dentiste / pharmacien				1								
<b>Total</b>	<b>254</b>	<b>170</b>	<b>152</b>	<b>174</b>	<b>135</b>	<b>164</b>	<b>108</b>	<b>106</b>	<b>142</b>	<b>132</b>	<b>107</b>	<b>67</b>

PPF/DGR/DRI/BIPOL - Statistiques policières de criminalité (date de clôture: 31/10/2025)  
 Les données pour les années 2001 jusqu'à 2014 ne sont plus publiées mais restent disponibles sur demande auprès du service BIPOL.  
 Les données pour 2025 ne concernent que le 1er semestre.



Tessengerlo-Ham

Infractions contre l'intégrité physique

	2000	2015	2016	2017	2018	2019	2020	2021	2022	2023	2024	2025
Habitation	45	50	68	65	78	63	73	93	83	93	95	44
Voie publique	33	28	40	20	32	39	32	26	33	31	38	21
Culture et loisirs	1	7	4	4	3	6	2	1	5	16	5	1
Parking	2	6	5	2	10	4	4	6		4	6	3
Institution d'enseignement	7	2	4	2	5	5		1	5	11	6	
Habitation: allée	6	2	4	4	8	2	3		1	4	4	
Horeca	10	3	1	1	3	5		2	6	3	4	
Entreprise	7	2	2	2	2	3	3	1	4	3		2
Terrain	3	4		2	1	2	1	1	5	1	1	1
Infrastructure sportive	3	1	2	2		1	3	1	1	2	2	3
Station essence	2	1	3	1	3	1	2				3	
Habitation: jardin	1	1	2	1	1	1	1	2	1	1		
Autre					2		2		3	1	1	1
Inconnue	4		1		2				1		2	
Stade	4		1		2							1
Moyen de transport: autre		1			3	1	2					
Magasin				1	1				1		1	
Maison de repos				1	1	1						
Moyen de transport: autobus / autocar		1		2								
Service						2	1					
Bâtiment administratif			1						1			
Médecin / dentiste / pharmacien				1	1							
Arrêt de bus / tram										1		
Eaux intérieures et maritimes								1				
Service public						1						
<b>Total</b>	<b>128</b>	<b>109</b>	<b>138</b>	<b>111</b>	<b>158</b>	<b>137</b>	<b>129</b>	<b>135</b>	<b>150</b>	<b>171</b>	<b>168</b>	<b>77</b>

# ***STATISTIQUES POLICIERES DE CRIMINALITE***

---

***LIEU DE PERPETRATION: COMMUNE***

**Tessengerlo-Ham**

***PARTIE V : OBJETS ET MOYENS DE TRANSPORT***

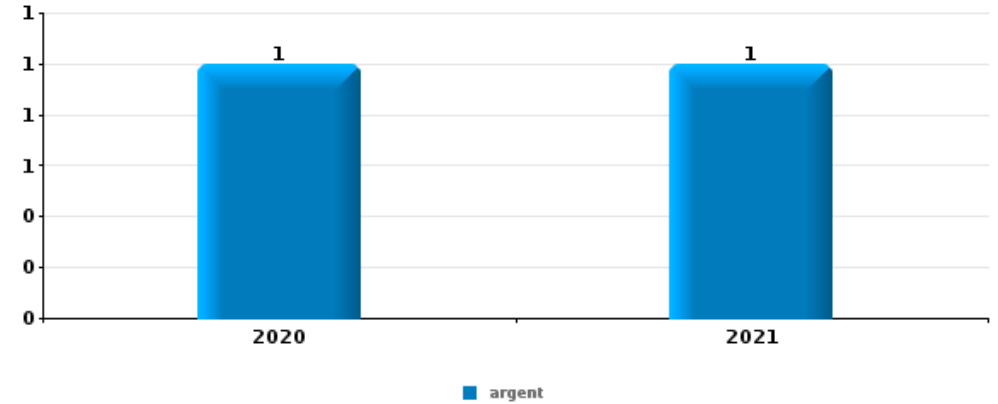


**Tessengerlo-Ham**

**Vol à main armée**

Top 5 Objets volés (sbd nombre de faits)

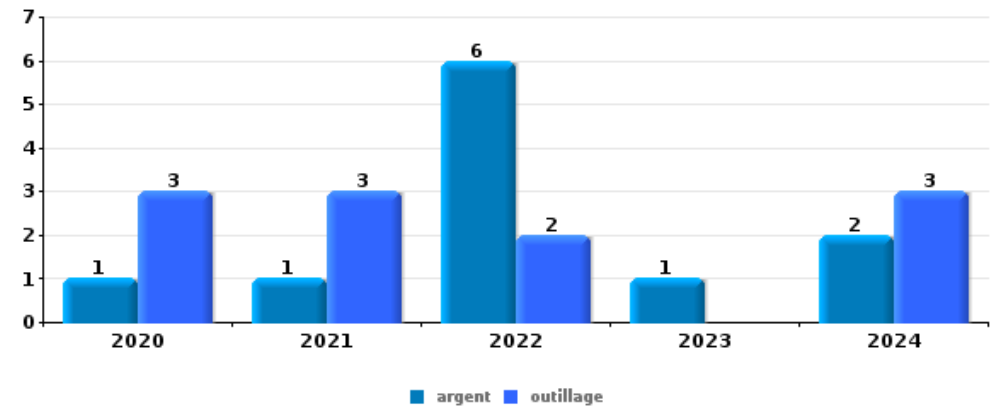
	2020	2021	2022	2023	2024	2025
1 argent	1	1				
2 carte bancaire / carte de crédit	1					
2 clé		1				
2 métaux				1		
2 outillage		1				
2 tabac		1				



**Vol dans ou sur un véhicule**

Top 5 Objets volés (sbd nombre de faits)

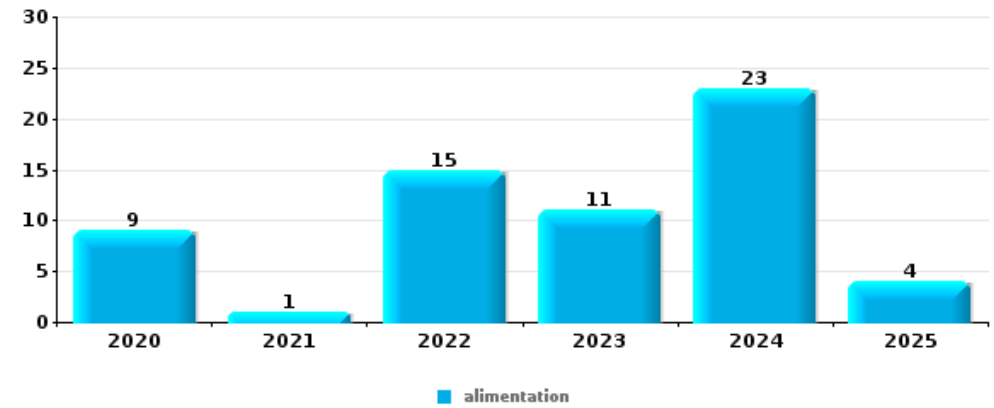
	2020	2021	2022	2023	2024	2025
1 argent	1	1	6	1	2	
1 outillage	3	3	2		3	
3 permis de conduire		2	3	2	1	1
4 carburant / énergie		1	2		2	3
4 carte d'identité / passeport		3	3	1		1





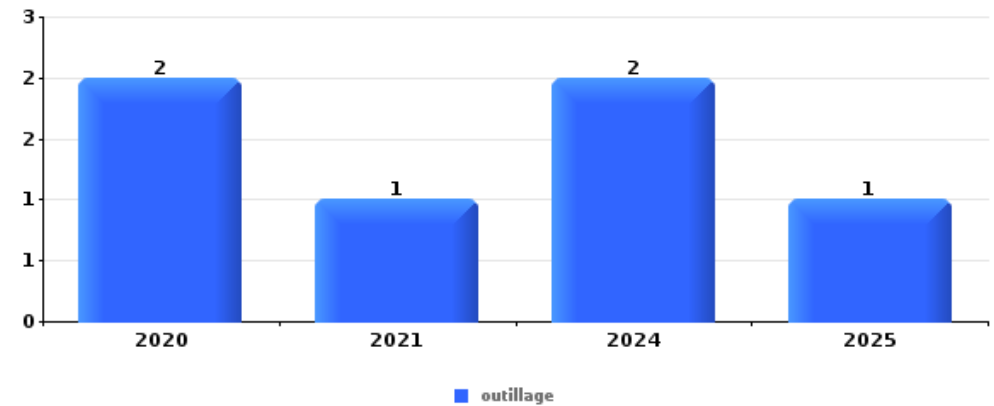
Vol à l'étalage

Top 5 Objets volés (sbd nombre de faits)		2020	2021	2022	2023	2024	2025
1	alimentation	9	1	15	11	23	4
2	tabac	4	1	7	8	15	
3	parfum / produit de beauté	3	1	8	9	4	1
4	vêtement		1	1	5	3	
5	ordinateur et accessoires		1		2	3	



Cambrilage ds entreprise ou commerce

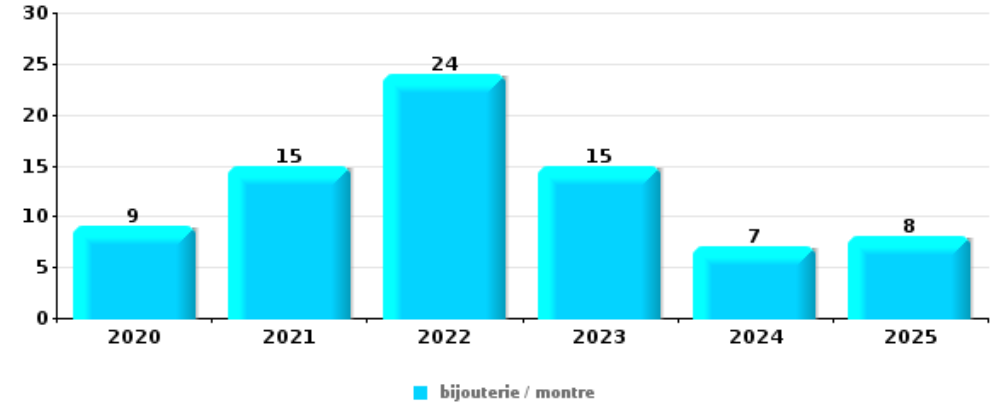
Top 5 Objets volés (sbd nombre de faits)		2020	2021	2022	2023	2024	2025
1	outillage	2	1			2	1
2	métaux				4		
2	vêtement	1		1	1	1	
4	argent			1	2		
5	alimentation			1	1		
5	ordinateur et accessoires	1		1			
5	plaque d'immatriculation				1	1	





**Cambrassage dans habitation**

Top 5 Objets volés (sbd nombre de faits)		2020	2021	2022	2023	2024	2025
1	bijouterie / montre	9	15	24	15	7	8
2	argent	6	8	22	17	8	4
3	multimédia	2	1	4	4	3	1
4	ordinateur et accessoires	2	2	4	1	2	1
5	alimentation	4		2	1	2	2
5	coffre-fort / coffret (argent) / caisse	2	2	3	3	1	
5	outillage	3	2	1	3	1	1



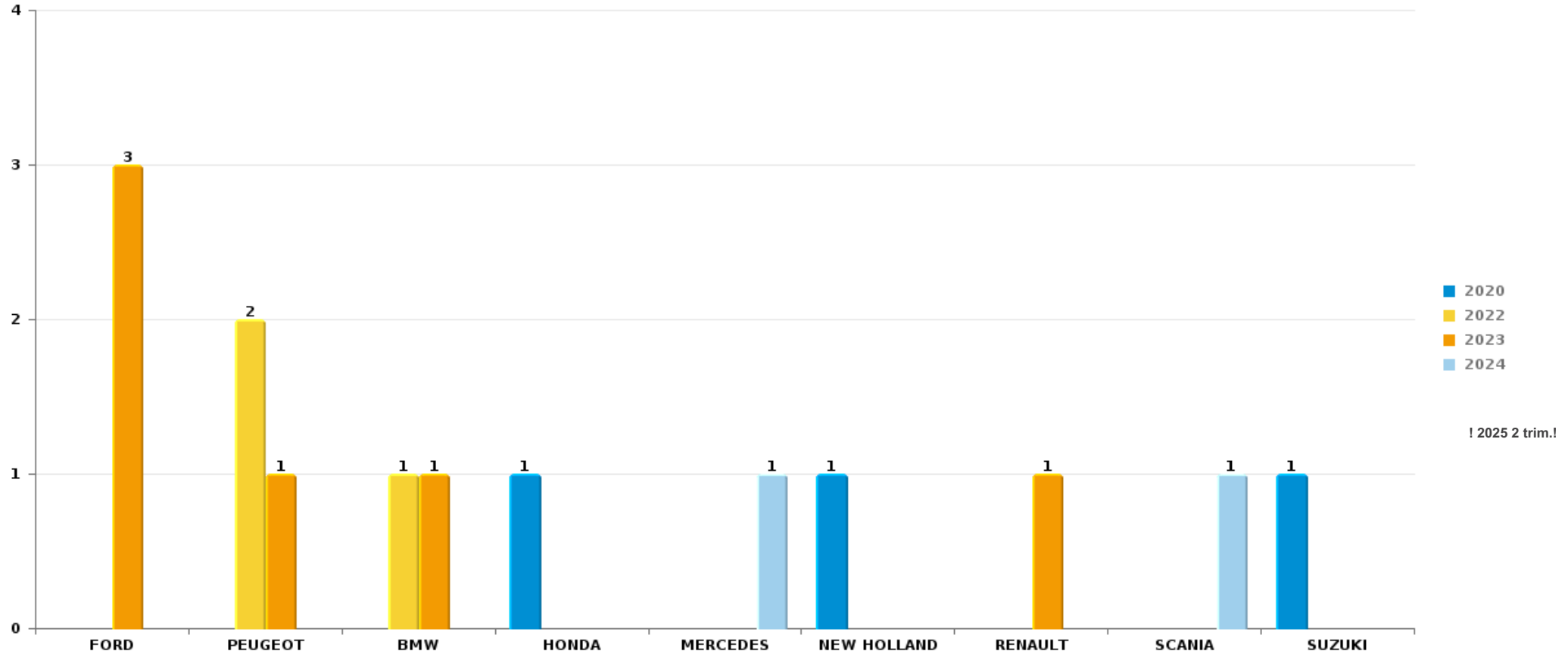
*Remarque: en ce qui concerne les objets, aucun total n'est reproduit étant donné que plusieurs objets peuvent avoir été volés lors d'un même fait.*



Tessenderlo-Ham

Vol de voiture

Nombre de voitures volées par marque (Top 5)



# ***STATISTIQUES POLICIERES DE CRIMINALITE***

---

***LIEU DE PERPETRATION: COMMUNE***

**Tessengerlo-Ham**

***PARTIE VI : SUSPECTS***



## Partie 1: Niveau FAITS (comptage du nombre de faits pour lesquels un certain type de suspect est impliqué)

### 1.1. Nombre d'infractions selon le sexe des suspects identifiés (par catégorie principale)

Étant donné que, tant un suspect identifié masculin qu'un suspect identifié féminin peuvent être impliqués lors d'un même fait, il est possible que la somme des colonnes «Hommes» et «Femmes» soit supérieure à la valeur de la colonne «Total...» (voir également la note méthodologique)

#### Tessengerlo-Ha

2025

Catégorie principale / Sexe	Nombre total de faits avec au moins 1 suspect	Hommes	%	Femmes	%
Drogues	89	86	96,6%	5	5,6%
Infr. contre l'intégrité physique	35	31	88,6%	7	20,0%
Registre de population	32	22	68,8%	12	37,5%
Fraude	14	13	92,9%	1	7,1%
Vol et extorsion	13	9	69,2%	5	38,5%
Ivresse et alcool	11	6	54,5%	5	45,5%
Dégradation de la propriété	10	8	80,0%	2	20,0%
Infr. contre autres valeurs morales et sentiments	9	7	77,8%	2	22,2%
Criminalité informatique	7	7	100,0%		
Armes et explosifs	5	5	100,0%	1	20,0%
Infr. contre la sécurité publique	5	4	80,0%	1	20,0%
Infr. contre l'autorité publique	5	4	80,0%	1	20,0%
Législation sur les étrangers	5	2	40,0%	3	60,0%
Protection de la jeunesse	5	5	100,0%	2	40,0%
Infr. contre les mœurs	4	4	100,0%		
Environnement	2	1	50,0%	2	100,0%

## CRIMINALITE ENREGISTREE: SUSPECTS



Catégorie principale / Sexe	Nombre total de faits avec au moins 1 suspect	Hommes	%	Femmes	%
Hormones et dopage	2	2	100,0%		
Protection de la personne	2	2	100,0%		
Autres lois spéciales	1			1	100,0%
Code pénal social	1			1	100,0%
Infr. contre la famille	1	1	100,0%		
Infr. contre la foi publique	1	1	100,0%		
Législation économique	1	1	100,0%	1	100,0%
<b>Total</b>	<b>260</b>	<b>221</b>	<b>85,0%</b>	<b>52</b>	<b>20,0%</b>



## 1.2. Nombre d'infractions selon le sexe des suspects identifiés (par figure criminelle)

Étant donné que, tant un suspect identifié masculin qu'un suspect identifié féminin peuvent être impliqués lors d'un même fait, il est possible que la somme des colonnes «Hommes» et «Femmes» soit supérieure à la valeur de la colonne «Total...» (voir également la note méthodologique)

### Tessengerlo-Ha

2025

#### FC Vol moyen de transport

Figure criminelle / Sexe	Nombre total de faits avec au moins 1 suspect identifié	Hommes	%
<b>Vol de vélo</b>	1	1	100,0%
<b>Total</b>	PA	PA	PA

#### FC Cambriolage

Figure criminelle / Sexe	Nombre total de faits avec au moins 1 suspect identifié	Hommes	%
<b>Cambriolage dans habitation</b>	1	1	100,0%
<b>Cambriolage dans bâtiment (total)</b>	1	1	100,0%
<b>Total</b>	PA	PA	PA

#### FC Vol autre

Figure criminelle / Sexe	Nombre total de faits avec au moins 1 suspect identifié	Hommes	%	Femmes	%
<b>Vol à l'arraché</b>	1	1	100,0%		
<b>Vol à l'étalage</b>	4	1	25,0%	3	75,0%
<b>Vol sur les chantiers</b>	2	2	100,0%		
<b>Total</b>	PA	PA	PA	PA	PA

## CRIMINALITE ENREGISTREE: SUSPECTS



### Criminalité ICT

Figure criminelle / Sexe	Nombre total de faits avec au moins 1 suspect identifié	Hommes	%
Phishing	2	2	100,0%
Total	PA	PA	PA

### FC Autre

Figure criminelle / Sexe	Nombre total de faits avec au moins 1 suspect identifié	Hommes	%	Femmes	%
Violence contre les métiers d'intérêt général	2	1	50,0%	1	50,0%
Dégradation de voiture	1	1	100,0%		
Rixe au couteau	1	1	100,0%		
Total	PA	PA	PA	PA	PA

### PH Violence intrafamiliale (VIF)

Figure criminelle / Sexe	Nombre total de faits avec au moins 1 suspect identifié	Hommes	%	Femmes	%
VIF: physique, dans le couple	10	10	100,0%	3	30,0%
VIF: physique, envers des descendants	7	6	85,7%	2	28,6%
VIF: physique, envers d'autres membres	5	4	80,0%	1	20,0%
VIF: psychique, dans le couple	6	5	83,3%	1	16,7%
VIF: psychique, envers des descendants	6	5	83,3%	3	50,0%
VIF: économique, dans le couple	2	1	50,0%	1	50,0%
VIF: économique, envers d'autres membres	1	1	100,0%		
Total	PA	PA	PA	PA	PA

## CRIMINALITE ENREGISTREE: SUSPECTS



### PH Hormones et dopage

Figure criminelle / Sexe	Nombre total de faits avec au moins 1 suspect identifié	Hommes	%
Dopage humain	2	2	100,0%
Total	PA	PA	PA

### PH Drogues

Figure criminelle / Sexe	Nombre total de faits avec au moins 1 suspect identifié	Hommes	%
Vente de cocaïne	2	2	100,0%
Vente de drogues synthétiques	2	2	100,0%
Vente-traffic d héroïne	1	1	100,0%
Total	PA	PA	PA

### PH Violence dans l'espace public

Figure criminelle / Sexe	Nombre total de faits avec au moins 1 suspect identifié	Hommes	%	Femmes	%
Violence physique (voie publique)	9	7	77,8%	2	22,2%
Violence physique (endroit accessible au public)	1	1	100,0%		
Violence sexuelle (transport public)	1	1	100,0%		
Violence sexuelle (endroit accessible au public)	2	2	100,0%		
Violence psychique (voie publique)	4	4	100,0%		
Violence psychique (endroit accessible au public)	1	1	100,0%		
Total	PA	PA	PA	PA	PA

## CRIMINALITE ENREGISTREE: SUSPECTS



### PH Autre

Figure criminelle / Sexe	Nombre total de faits avec au moins 1 suspect identifié	Hommes	%	Femmes	%
Faux policiers	1	1	100,0%		
Cyberharcèlement	4	3	75,0%	1	25,0%
Fraude à l'identité	1	1	100,0%		
Total	PA	PA	PA	PA	PA



### 1.3. Nombre d'infractions selon l'âge des suspects identifiés (par catégorie principale)

Étant donné que, tant un suspect identifié mineur qu'un suspect identifié majeur peuvent être impliqués lors d'un même fait, il est possible que la somme des colonnes «Mineur» et «Majeur» soit supérieure à la valeur de la colonne «Total...» (voir également la note méthodologique)

#### Tessengerlo-Ha

2025

Catégorie principale / Âge	Nombre total de faits avec au moins 1 suspect identifié	Mineur	%	Majeur	%
Drogues	89	3	3,4%	86	96,6%
Infr. contre l'intégrité physique	35	7	20,0%	28	80,0%
Registre de population	32			32	100,0%
Fraude	14			14	100,0%
Vol et extorsion	13			13	100,0%
Ivresse et alcool	11			11	100,0%
Dégradation de la propriété	10	3	30,0%	7	70,0%
Infr. contre autres valeurs morales et sentiments	9			9	100,0%
Criminalité informatique	7			7	100,0%
Armes et explosifs	5			5	100,0%
Infr. contre la sécurité publique	5			5	100,0%
Infr. contre l'autorité publique	5	1	20,0%	4	80,0%
Législation sur les étrangers	5			5	100,0%
Protection de la jeunesse	5			5	100,0%
Infr. contre les mœurs	4			4	100,0%
Environnement	2			2	100,0%
Hormones et dopage	2			2	100,0%
Protection de la personne	2			2	100,0%
Autres lois spéciales	1			1	100,0%
Code pénal social	1			1	100,0%
Infr. contre la famille	1			1	100,0%
Infr. contre la foi publique	1			1	100,0%
Législation économique	1			1	100,0%
<b>Total</b>	<b>260</b>	<b>14</b>	<b>5,4%</b>	<b>246</b>	<b>94,6%</b>



## 1.4. Nombre d'infractions selon l'âge des suspects identifiés (par figure criminelle)

Étant donné que, tant un suspect identifié mineur qu'un suspect identifié majeur peuvent être impliqués lors d'un même fait, il est possible que la somme des colonnes «Mineur» et «Majeur» soit supérieure à la valeur de la colonne «Total...»  
(voir également la note méthodologique)

### Tessenderlo-Ha

2025

#### FC Vol moyen de transport

Figure criminelle / Âge	Nombre total de faits avec au moins 1 suspect identifié	Majeur	%
Vol de vélo	1	1	100,0%
<b>Total</b>	<b>PA</b>	<b>PA</b>	<b>PA</b>

#### FC Cambriolage

Figure criminelle / Âge	Nombre total de faits avec au moins 1 suspect identifié	Majeur	%
Cambriolage dans habitation	1	1	100,0%
Cambriolage dans bâtiment (total)	1	1	100,0%
<b>Total</b>	<b>PA</b>	<b>PA</b>	<b>PA</b>

#### FC Vol autre

Figure criminelle / Âge	Nombre total de faits avec au moins 1 suspect identifié	Majeur	%
Vol à l'arraché	1	1	100,0%
Vol à l'étagage	4	4	100,0%
Vol sur les chantiers	2	2	100,0%
<b>Total</b>	<b>PA</b>	<b>PA</b>	<b>PA</b>

#### Criminalité ICT

Figure criminelle / Âge	Nombre total de faits avec au moins 1 suspect identifié	Majeur	%
Phishing	2	2	100,0%
<b>Total</b>	<b>PA</b>	<b>PA</b>	<b>PA</b>

## CRIMINALITE ENREGISTREE: SUSPECTS



### FC Autre

Figure criminelle / Âge	Nombre total de faits avec au moins 1 suspect identifié	Mineur	%	Majeur	%
Violence contre les métiers d'intérêt général	2	1	50,0%	1	50,0%
Dégradation de voiture	1	1	100,0%		
Rixe au couteau	1	1	100,0%		
<b>Total</b>	<b>PA</b>	<b>PA</b>	<b>PA</b>	<b>PA</b>	<b>PA</b>

### PH Violence intrafamiliale (VIF)

Figure criminelle / Âge	Nombre total de faits avec au moins 1 suspect identifié	Mineur	%	Majeur	%
VIF: physique, dans le couple	10			10	100,0%
VIF: physique, envers des descendants	7			7	100,0%
VIF: physique, envers d'autres membres	5	1	20,0%	4	80,0%
VIF: psychique, dans le couple	6			6	100,0%
VIF: psychique, envers des descendants	6			6	100,0%
VIF: économique, dans le couple	2			2	100,0%
VIF: économique, envers d'autres membres	1			1	100,0%
<b>Total</b>	<b>PA</b>	<b>PA</b>	<b>PA</b>	<b>PA</b>	<b>PA</b>

### PH Hormones et dopage

Figure criminelle / Âge	Nombre total de faits avec au moins 1 suspect identifié	Majeur	%
Dopage humain	2	2	100,0%
<b>Total</b>	<b>PA</b>	<b>PA</b>	<b>PA</b>

### PH Drogues

Figure criminelle / Âge	Nombre total de faits avec au moins 1 suspect identifié	Majeur	%
Vente de cocaïne	2	2	100,0%
Vente de drogues synthétiques	2	2	100,0%
Vente-traffic d'héroïne	1	1	100,0%
<b>Total</b>	<b>PA</b>	<b>PA</b>	<b>PA</b>

## CRIMINALITE ENREGISTREE: SUSPECTS



### PH Violence dans l'espace public

Figure criminelle / Âge	Nombre total de faits avec au moins 1 suspect identifié	Mineur	%	Majeur	%
Violence physique (voie publique)	9	5	55,6%	5	55,6%
Violence physique (endroit accessible au public)	1	1	100,0%		
Violence sexuelle (transport public)	1			1	100,0%
Violence sexuelle (endroit accessible au public)	2			2	100,0%
Violence psychique (voie publique)	4			4	100,0%
Violence psychique (endroit accessible au public)	1			1	100,0%
<b>Total</b>	<b>PA</b>	<b>PA</b>	<b>PA</b>	<b>PA</b>	<b>PA</b>

### PH Autre

Figure criminelle / Âge	Nombre total de faits avec au moins 1 suspect identifié	Majeur	%
Faux policiers	1	1	100,0%
Cyberharcèlement	4	4	100,0%
Fraude à l'identité	1	1	100,0%
<b>Total</b>	<b>PA</b>	<b>PA</b>	<b>PA</b>



## Partie 2: Niveau SUSPECTS-FAIT (comptage du nombre de combinaisons suspect-fait)

### 2.1. Nombre de suspects-fait selon le sexe des suspects identifiés (TOP 5 des catégories principales)

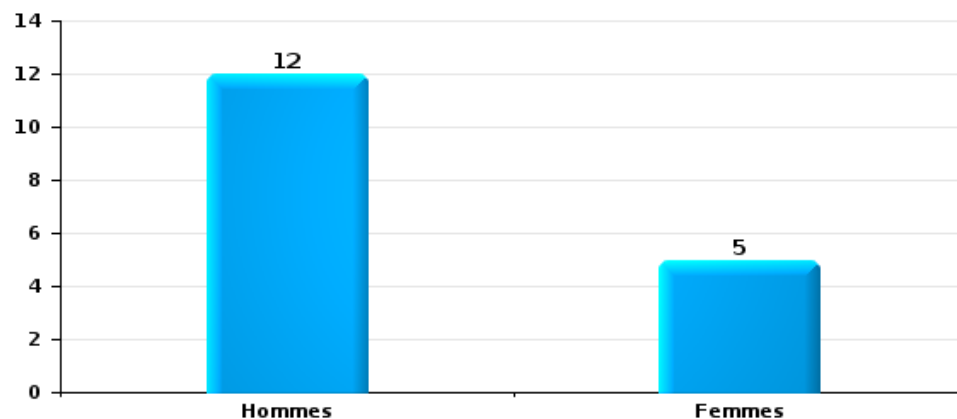
Lorsqu'un même suspect a commis plusieurs faits durant la période considérée, il est aussi comptabilisé plusieurs fois (voir également la note méthodologique)

#### Tessengerlo-Ham

2025

#### Vol et extorsion

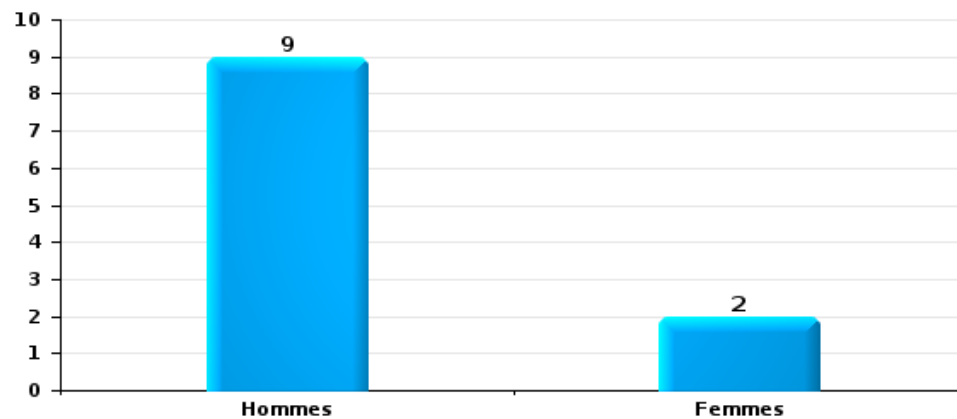
Nombre de suspects-fait selon le sexe





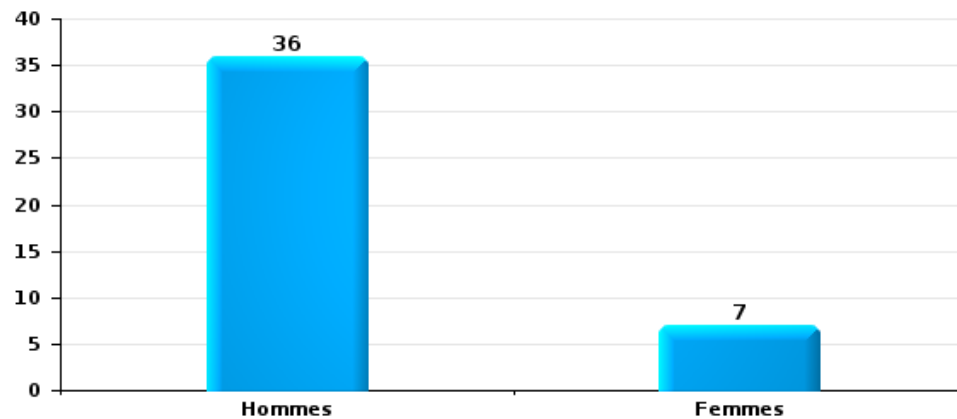
Dégradation de la propriété

Nombre de suspects-fait selon le sexe



Infr. contre l'intégrité physique

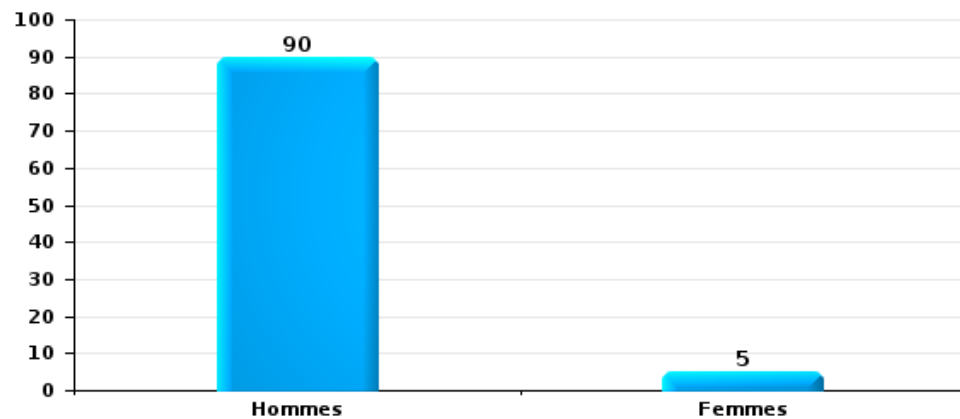
Nombre de suspects-fait selon le sexe





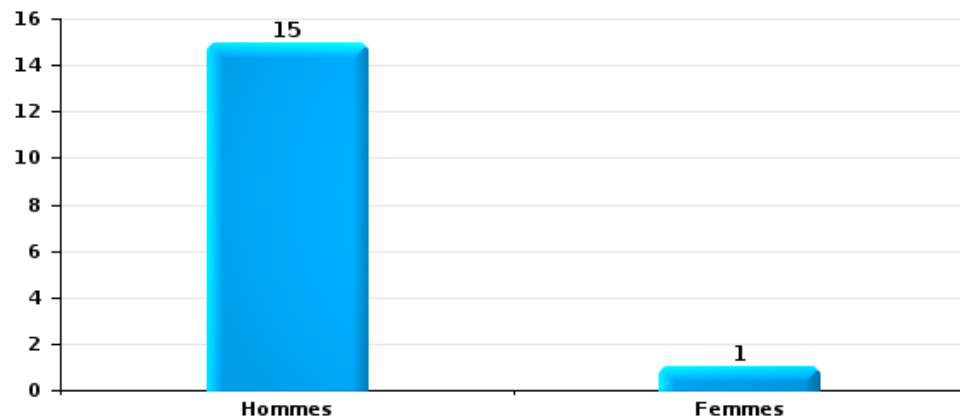
Drogues

Nombre de suspects-fait selon le sexe



Fraude

Nombre de suspects-fait selon le sexe





## 2.2. Nombre de suspects-fait selon le sexe des suspects identifiés (TOP 5 des figures criminelles)

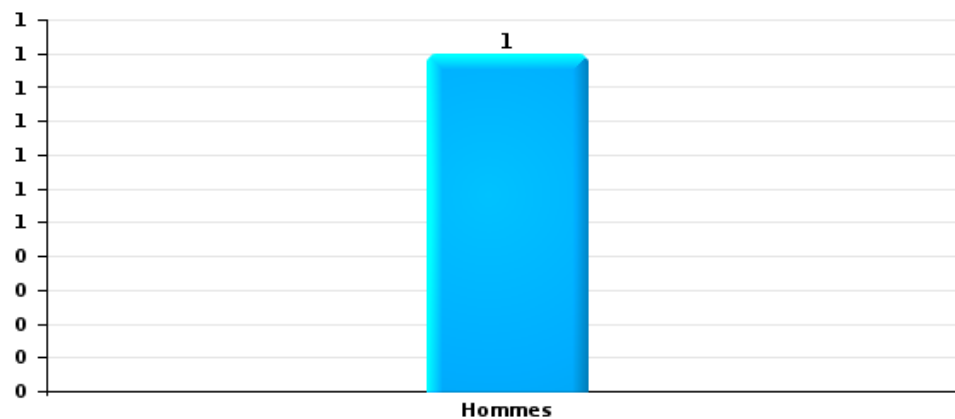
Lorsqu'un même suspect a commis plusieurs faits durant la période considérée, il est aussi comptabilisé plusieurs fois (voir également la note méthodologique)

### Tessengerlo-Ham

2025

### Cambriolage dans bâtiment (total)

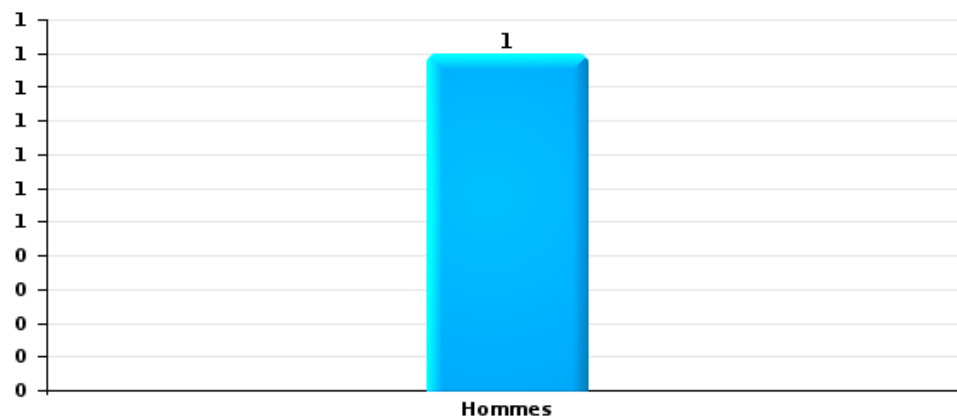
Nombre de suspects-fait selon le sexe





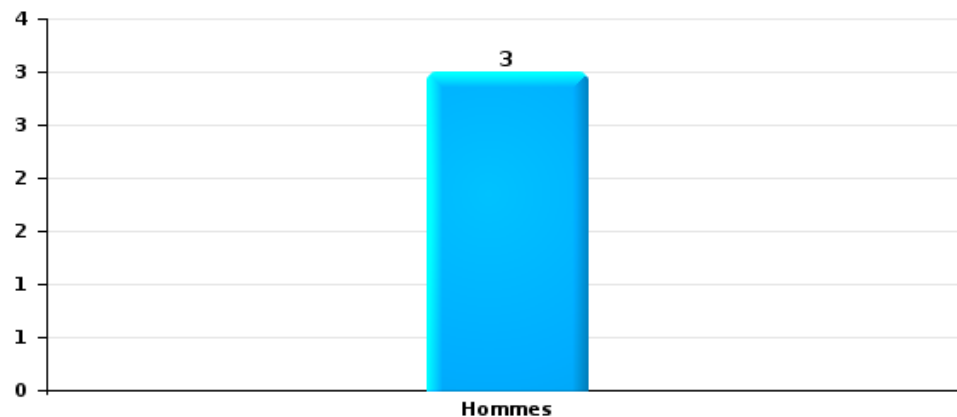
Dégradation de voiture

Nombre de suspects-fait selon le sexe



Vol de vélo

Nombre de suspects-fait selon le sexe





### 2.3. Nombre de suspects-fait selon l'âge des suspects identifiés (TOP 5 des catégories principales)

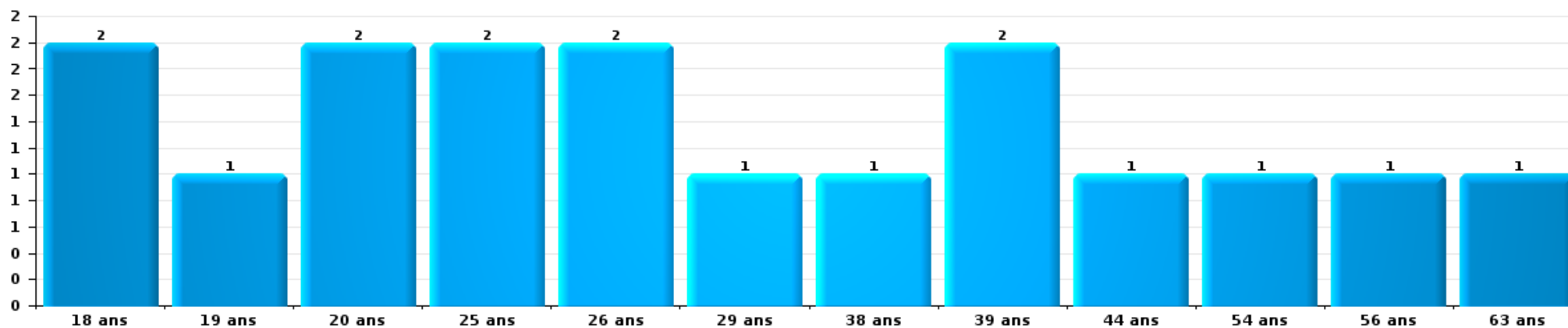
1) Lorsqu'un même suspect a commis plusieurs faits durant la période considérée, il est aussi comptabilisé plusieurs fois, qu'il ait le même âge ou non – 2) Les suspects au-dessous de 14 ans et à partir de 90 ans ne sont pas repris dans le tableau (voir également la note méthodologique)

#### Tessengerlo-Ham

2025

#### Vol et extorsion

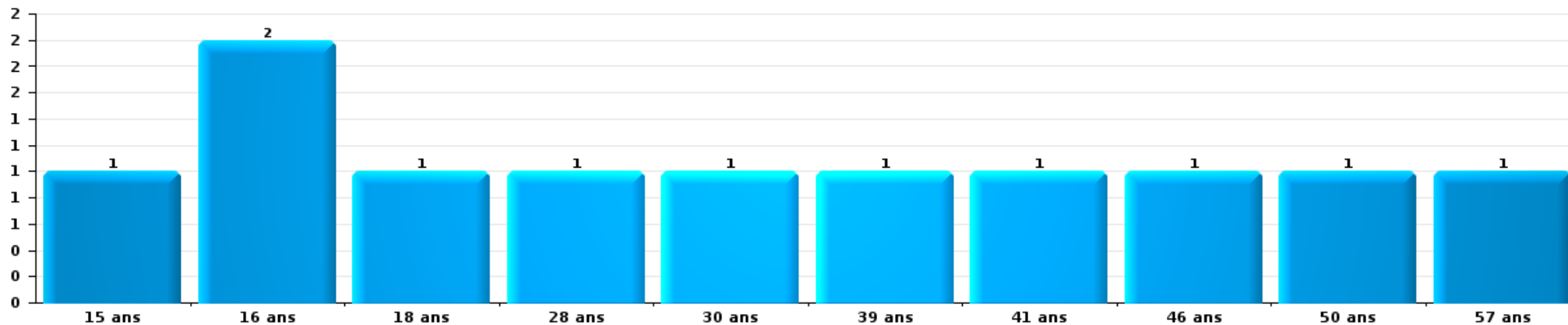
Nombre de suspects-fait par âge (chronologique)





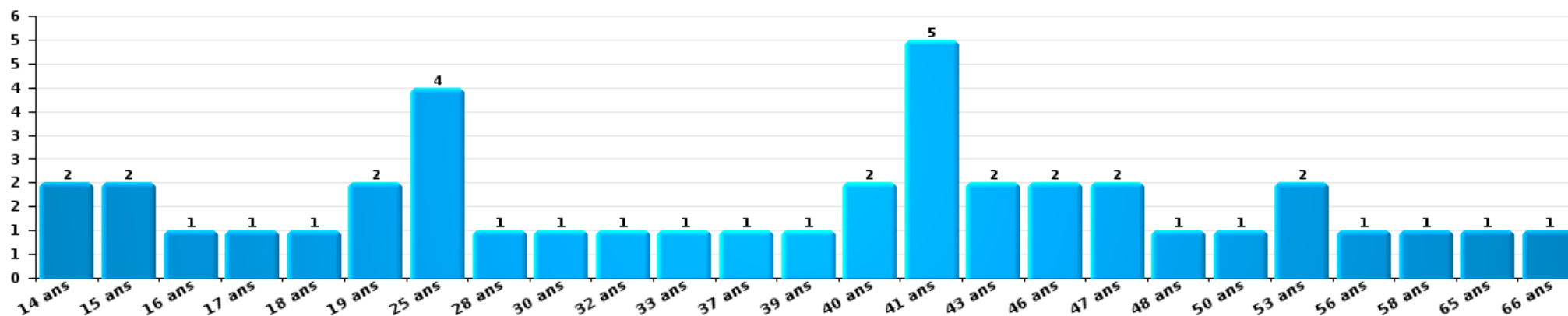
Dégradation de la propriété

Nombre de suspects-fait par âge (chronologique)



Infr. contre l'intégrité physique

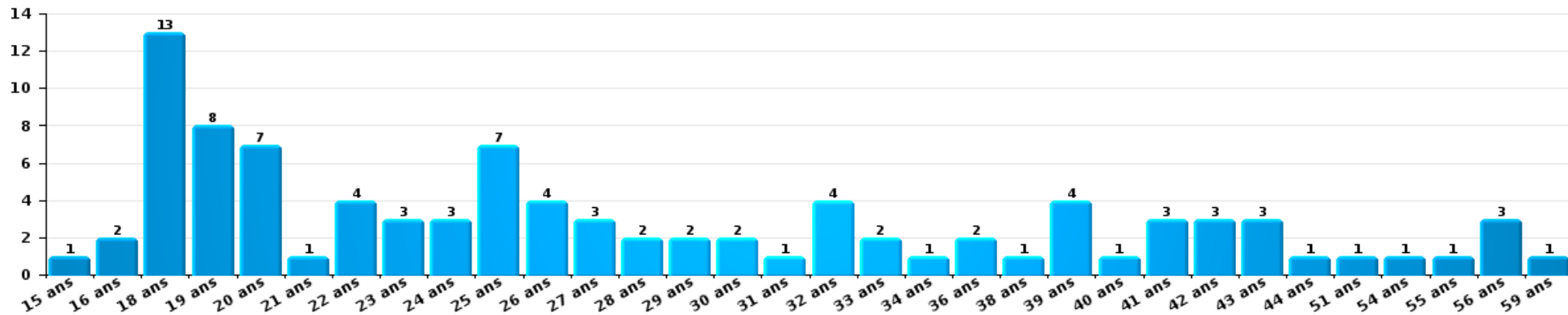
Nombre de suspects-fait par âge (chronologique)





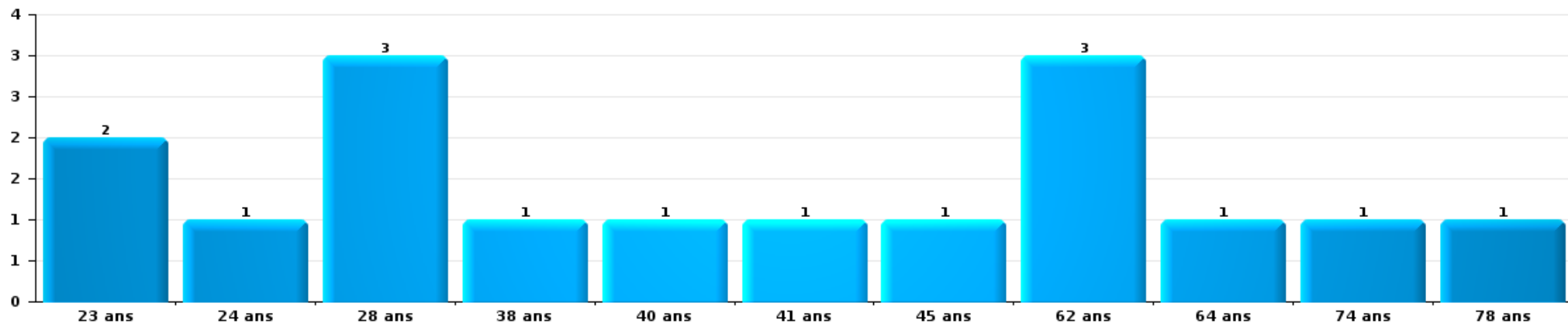
Drogues

Nombre de suspects-fait par âge (chronologique)



Fraude

Nombre de suspects-fait par âge (chronologique)





## 2.4. Nombre de suspects-fait selon l'âge des suspects identifiés (TOP 5 des figures criminelles)

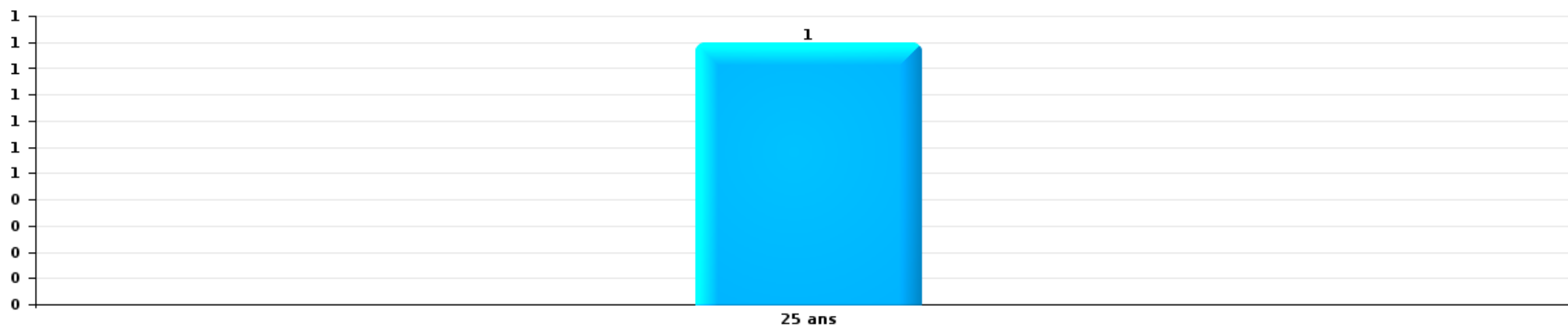
1) Lorsqu'un même suspect a commis plusieurs faits durant la période considérée, il est aussi comptabilisé plusieurs fois, qu'il ait le même âge ou non – 2) Les suspects au-dessous de 14 ans et à partir de 90 ans ne sont pas repris dans le tableau (voir également la note méthodologique)

### Tessengerlo-Ham

2025

### Cambrilage dans bâtiment (total)

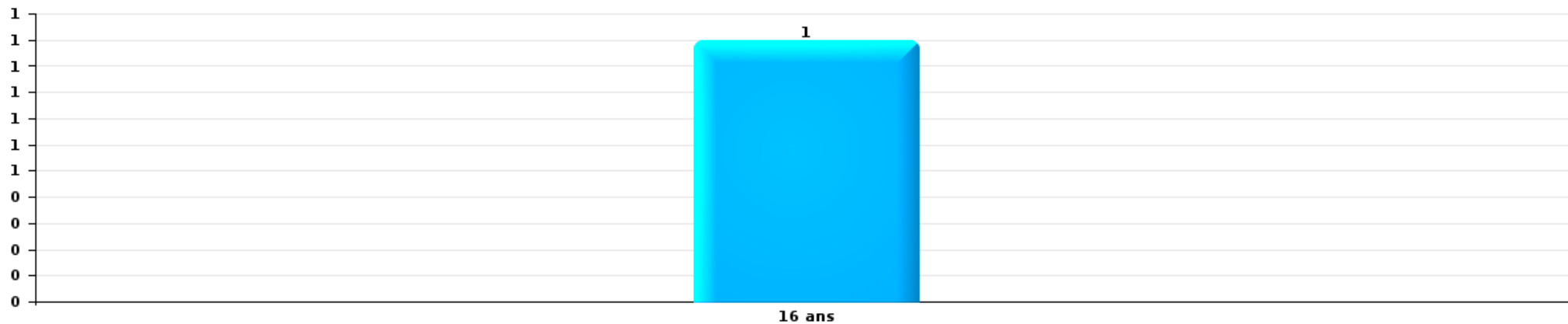
Nombre de suspects-fait par âge (chronologique)





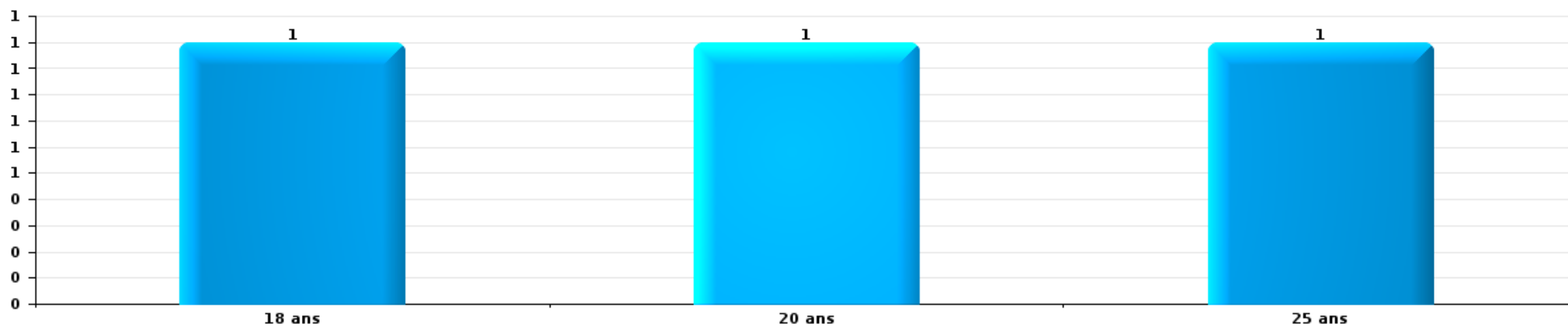
Dégradation de voiture

Nombre de suspects-fait par âge (chronologique)



Vol de vélo

Nombre de suspects-fait par âge (chronologique)



# ***STATISTIQUES POLICIERES DE CRIMINALITE***

---

***LIEU DE PERPETRATION: COMMUNE***

**Tessengerlo-Ham**

***ANNEXE I: DETAIL PAR CATEGORIE DE DELIT  
CODE PENAL***



Tessengerlo-Ham

Infraction Code pénal

Infr. contre l'intégrité physique

			2000	2015	2016	2017	2018	2019	2020	2021	2022	2023	2024	2025
Assassinat	Infanticide (assassinat)	Tent.			1									
	Empoisonnement (assassinat)	Tent.									2			
	Autres	Acc.		1					1	1	1			
		Tent.		2	1			2		2	1			
	<b>Sous-total</b>			<b>3</b>	<b>2</b>			<b>2</b>	<b>1</b>	<b>3</b>	<b>4</b>			
Meurtre	Non spécifié	Acc.	1											
	Autres	Tent.		1	3	2		1	3			1	1	1
		Acc.												
	<b>Sous-total</b>		<b>1</b>	<b>1</b>	<b>3</b>	<b>2</b>		<b>1</b>	<b>3</b>			<b>1</b>	<b>1</b>	<b>1</b>
Torture et maltraitance	Non spécifié	Acc.							1					
		Tent.												
	<b>Sous-total</b>								<b>1</b>					
Coups et/ou blessures vol. en sphère familiale	Entre partenaires ou ex-partenaires	Acc.	13	24	39	33	53	46	59	62	58	57	60	22
	Lors d'un différend familial en général	Acc.	18											
	Par les parents envers un mineur	Acc.	3		6	4	6	4	2	9	4	11	4	4
	Envers les parents	Acc.	1	1	6	6	8	5	7	7	5	8	7	5
	Envers d'autres ascendants directs ou collatéraux	Acc.	1	1		1	3	4	4	3	4	2	1	1
		<b>Sous-total</b>	<b>36</b>	<b>26</b>	<b>51</b>	<b>44</b>	<b>70</b>	<b>59</b>	<b>72</b>	<b>81</b>	<b>71</b>	<b>78</b>	<b>72</b>	<b>32</b>
Coups et/ou blessures vol. hors sphère familiale	Bagarres (=coups réciproques)	Acc.	13	24	19	17	29	18	13	5	16	19	16	7
	Coups envers fonctionnaire de police	Acc.		2	4	1		4	4	3	3		4	2
	Envers un mineur par une pers. ayant autorité	Acc.		1	2	1	1	4		2	3	4	3	2
	Envers un mineur qualité de l'auteur inconnue	Acc.		3	3	4	11	2	6	3	5	8	9	9
	Envers un mineur par cohabitant sans rel. Autorité	Acc.											1	1
	Coups envers personnel transport public	Acc.				1								
	Coups envers personnel autre service public	Acc.									1			
	Coups envers profession médicale	Acc.				2	1	1				1	1	
	Coups envers personnel institut d'enseignement	Acc.		1						1	1	2	1	
	Non spécifié	Acc.	64	40	44	33	41	39	22	32	39	47	52	19
		Tent.	1											
	<b>Sous-total</b>	<b>78</b>	<b>71</b>	<b>72</b>	<b>59</b>	<b>83</b>	<b>68</b>	<b>45</b>	<b>46</b>	<b>68</b>	<b>81</b>	<b>87</b>	<b>40</b>	
Abstention coupable	Non spécifié	Acc.			1	2		1	1					
		Tent.												
	<b>Sous-total</b>			<b>1</b>	<b>2</b>			<b>1</b>	<b>1</b>					



Infr. contre l'intégrité physique

			2000	2015	2016	2017	2018	2019	2020	2021	2022	2023	2024	2025
Autres infr. volontaires. c/ l'intégrité phys.	Privation de soins à enfant ou personne vulnérable	Acc.												1
	Administration substances nuisibles	Acc.		1			1				1			1
	Entrave méchante à la circulation	Acc.	3	2	4	1	2	4	3	2	4	8	4	2
		Acc.	6	4	4	3	2	2	2				1	
	Voies de faits et violences légères	Tent.	1											
	<b>Sous-total</b>		<b>10</b>	<b>7</b>	<b>8</b>	<b>4</b>	<b>5</b>	<b>6</b>	<b>5</b>	<b>2</b>	<b>5</b>	<b>9</b>	<b>4</b>	<b>4</b>
Infr. involontaires contre l'intégrité physique	Coups et/ou blessures involontaires	Acc.	2								1	2		
	Administration involontaire substances nuisibles	Acc.		1										
	Abstention d'entretien enfant/personne vulnérable	Acc.	1											
	Morsure de chien	Acc.			1				1	3	1		4	
	<b>Sous-total</b>		<b>3</b>	<b>1</b>	<b>1</b>				<b>1</b>	<b>3</b>	<b>2</b>	<b>2</b>	<b>4</b>	
	<b>Total</b>		<b>128</b>	<b>109</b>	<b>138</b>	<b>111</b>	<b>158</b>	<b>137</b>	<b>129</b>	<b>135</b>	<b>150</b>	<b>171</b>	<b>168</b>	<b>77</b>



Infr. contre la liberté individuelle

			2000	2015	2016	2017	2018	2019	2020	2021	2022	2023	2024	2025
Prise d'otages	Acc.		1	1		1								
	Sous-total		1	1	1									
Enlèvement de mineur ou personne vulnérable	Enlèvement parental	Acc.									3	1		
		Acc.	1									1		
	Autre enlèvement	Tent.		2			1	1						1
		Sous-total	1	2			1	1			3	2	1	
Détenion par un particulier		Acc.	1	4	6	2	3	1	4	1	2	1		2
		Tent.				1								
		Sous-total	1	4	6	3	3	1	4	1	2	1		2
		Total	3	7	6	4	4	2	4	1	5	3	1	2



Infr. contre les mœurs

			2000	2015	2016	2017	2018	2019	2020	2021	2022	2023	2024	2025
Viol n'ayant pas causé la mort	Victime < 10a	Acc.		2		1	1	2						
		Acc.		1	1		4	1	3		2			
	Victime 10a - 14a	Tent.							1					
		Acc.			1	1	1	3	2	1				
	Victime 14a - 16a	Acc.		2		2	2			1				
	Victime 16a - 18a	Acc.	2	3	2	8	1	1	6	2				
Victime majeure	Tent.				1									
Victime âge inconnu	Tent.													
	<b>Sous-total</b>		<b>2</b>	<b>8</b>	<b>4</b>	<b>13</b>	<b>9</b>	<b>7</b>	<b>12</b>	<b>4</b>	<b>2</b>			
Viol avec conséquence inconnue		Acc.	1		1									
		Tent.	1											
		<b>Sous-total</b>	<b>2</b>		<b>1</b>									
Viol n'ayant pas causé la mort (nvCPS)	Victime < 16a	Acc.									1	2	3	1
	Victime 16a - 18a	Acc.										1		
		Acc.									3	4	2	1
	Victime majeure	Tent.											1	
	<b>Sous-total</b>										<b>4</b>	<b>7</b>	<b>6</b>	<b>2</b>
Attentat à la pudeur avec violence / menace	Victime < 16a	Acc.		1	1			2	2	1				
		Tent.								1				
	Victime 16a - 18a	Acc.	1			1								
	Victime majeure	Acc.	1		1	1		5	1	2				
	<b>Sous-total</b>		<b>2</b>	<b>1</b>	<b>2</b>	<b>2</b>	<b>7</b>	<b>3</b>	<b>4</b>					
Attentat à la pudeur sans violence / menace	Victime < 16a	Acc.	3	4	1	3	4	9	5	1	1			
	Victime 16a - 18a	Acc.						1	1	1				
		Acc.	3	1	2	1	1	1	1					
	Victime âge inconnu	Acc.												
	<b>Sous-total</b>		<b>6</b>	<b>5</b>	<b>3</b>	<b>4</b>	<b>5</b>	<b>11</b>	<b>7</b>	<b>2</b>	<b>1</b>			
Attentat à la pudeur non spécifié		Acc.	2											
		<b>Sous-total</b>	<b>2</b>											
Atteinte intégrité sexuelle sans mort (nvCPS)	Victime < 16a	Acc.									1	4	3	2
	Victime 16a - 18a	Acc.									2	3		
		Acc.									4	4	1	3
	Victime majeure	Tent.												1
	<b>Sous-total</b>										<b>7</b>	<b>11</b>	<b>4</b>	<b>6</b>
Pornographie infantine	Détention	Acc.		1		1	1		2	1	1			
	Distribution	Acc.		1	1	5	8	3	4	9	1			
	Accès pornographie infantine via technologie	Acc.						1	1					
		<b>Sous-total</b>		<b>2</b>	<b>1</b>	<b>6</b>	<b>9</b>	<b>4</b>	<b>7</b>	<b>10</b>	<b>2</b>			



**Infr. contre les mœurs**

			2000	2015	2016	2017	2018	2019	2020	2021	2022	2023	2024	2025
Incitation à la débauche	Victime mineure	Acc.		3		3		2	3	1				
	Victime majeure	Acc.	1					1						
	Autre publicité pour débauche	Acc.				1								
	Non spécifié	Acc.	1											
		Sous-total	2	3		3	1	3	3	1				
Exploitation de la débauche d'autrui	Victime mineure	Acc.								1				
	Victime majeure	Acc.	1											
		Sous-total	1							1				
Outrage public aux bonnes mœurs	Actions (exhibitionnisme, etc.)	Acc.	3	6	2	5	4		1	2				
	Ecrits, images, objets	Acc.	4	1		1		3	3	1				
	Obscénités en public	Acc.							1					
	Exhibitionnisme (nvCPS)	Acc.										2	1	4
		Sous-total	7	7	2	6	4	3	5	3			2	1
Voyeurisme	Observation/enregistrement de nudité ou intimité	Acc.									1			
	Diffusion enregistrement nudité ou intimité	Acc.				1	1	5	1	1				
		Sous-total				1	1	5	1	2				
Voyeurisme direct (nvCPS)	Victime majeure	Acc.									1			
		Sous-total									1			
Voyeurisme via moyen technique ou autre (nvCPS)	Victime < 16a	Acc.										2	1	
	Victime majeure	Acc.										2		
		Sous-total										4	1	
Diffusion de contenu à caractère sexuel (nvCPS)	Victime < 16a	Acc.										3	1	
	Victime 16a - 18a	Tent.										1		
		Sous-total										4	1	
Diffusion contenu sex. but méchant/lucrat. (nvCPS)	Victime < 16a	Acc.										1	1	1
	Victime majeure	Acc.									1		1	1
		Sous-total									1	1	2	2
Grooming (contact par ICT avec mineur < 16 ans)		Acc.		1	1	1								
		Sous-total		1	1	1								
Grooming offline - sans ICT (nvCPS)	Victime 16a - 18a	Acc.												1
		Sous-total												1
Grooming online - avec ICT (nvCPS)	Victime < 16a	Acc.											1	
		Sous-total											1	
Exploitation sexuelle mineurs-prostitution (nvCPS)	Incitation à la débauche/prostit. (nvCPS)	Acc.									1	2	1	
		Sous-total									1	2	1	
Images d'abus sexuels de mineurs (nvCPS)	Production/diffusion images abus sexuels (nvCPS)	Acc.									2	2	2	
	Détention/acquisition images abus sexuels (nvCPS)	Acc.									1	1	1	
		Sous-total									3	3	3	



Infr. contre les mœurs

		2000	2015	2016	2017	2018	2019	2020	2021	2022	2023	2024	2025
Abus de la prostitution - personne majeure (nvCPS)	Acc.									1			
	Sous-total									1			
	Total	24	27	14	35	29	36	42	26	25	34	20	15



**Infr. contre autres valeurs morales et sentiments**

			2000	2015	2016	2017	2018	2019	2020	2021	2022	2023	2024	2025
Harcèlement	Harcèlement par téléphone (OLD)	Acc.	5											
		Acc.	6	26	15	18	19	19	36	47	29	38	53	14
		Tent.	1											
	Sous-total	12	26	15	18	19	19	36	47	29	38	53	14	
Violation de sépulture		Acc.	1											
		Sous-total	1											
Violation du secret professionnel		Acc.								1				
		Sous-total								1				
Atteinte à l'honneur	Calomnie et diffamation	Acc.	11	9	8	8	10	9	8	7	12	3	8	2
	Déclaration calomnieuse	Acc.				1			1					
	Imputation calomnieuse	Acc.	5	1	3	1		2		2				
	Divulgarion méchante	Acc.			1		1			1	1			
	Injures (Délit)	Acc.	3	6	7	4	1	1	3		4	5	1	
	Non spécifié	Acc.				1								
		Sous-total	19	16	19	15	12	12	12	10	17	8	9	2
Vie privée	Intrusion de nuit	Acc.	1											
	Violation de domicile par un particulier	Acc.	7	1	2	3	3	2	3	3	4	5	4	1
		Tent.		1										
	Violation du secret des lettres	Acc.				1								1
		Sous-total	8	2	2	4	3	2	3	3	4	5	4	2
Tapage nocturne		Acc.	2	1			2					1		
		Sous-total	2	1			2					1		
Abus faiblesses de personnes		Acc.		1			1				1			
		Sous-total		1			1				1			
Vie privée moeurs: publication identité victime		Acc.									1			
		Sous-total									1			
Occupation bien d'autrui (squatter)	Pénétrer / occuper / séjourner (bien non habité)	Acc.					1	1					1	
		Sous-total					1	1					1	
		Total	42	46	36	37	38	34	51	61	52	53	66	18



Infr. relative au statut juridique de l'enfant

			2000	2015	2016	2017	2018	2019	2020	2021	2022	2023	2024	2025
<b>Non-représentation d'enfants</b>	<b>Par les parents</b>	<b>Acc.</b>	1						1					
		<b>Sous-total</b>	1						1					
		<b>Total</b>	1						1					



Vol et extorsion

			2000	2015	2016	2017	2018	2019	2020	2021	2022	2023	2024	2025	
Vol avec circ. aggr.	Avec violence	Acc.	12	3	3	1	1	5	2	2	1		1		
		Tent.	3		1	2						1		1	1
	Sans violence	Acc.	175	206	160	129	159	102	59	52	62	62	71	45	32
		Tent.	115	90	72	67	56	33	31	29	29	34	36	27	15
<b>Sous-total</b>			<b>305</b>	<b>299</b>	<b>236</b>	<b>199</b>	<b>216</b>	<b>140</b>	<b>92</b>	<b>83</b>	<b>98</b>	<b>107</b>	<b>74</b>	<b>48</b>	
Vol sans circ. aggr.	Avec violence	Acc.		4	5	3	2	2		1	2	1	3		
		Tent.								2					
	Sans violence, Vol à la tire	Acc.	8	15	15	6	4	8	4	4	5	2	2	3	2
		Acc.		1		1		1	1	1	1	1		2	
	Sans violence, Vol d'usage	Acc.	5	9	14	9	9	7	10	15	15	6	5	8	4
		Tent.		1	1			1						1	
	Sans violence, Vol domestique	Inc.	1												
		Acc.	272	271	238	212	245	199	125	116	160	160	143	171	67
	Tent.	4	6	5	5	7	2	1	4	4	1	3	1	3	
<b>Sous-total</b>			<b>290</b>	<b>307</b>	<b>278</b>	<b>236</b>	<b>267</b>	<b>220</b>	<b>141</b>	<b>144</b>	<b>172</b>	<b>154</b>	<b>189</b>	<b>76</b>	
Vol non spécifié		Acc.	219	1			1	1					2	1	
		Tent.	103												
	<b>Sous-total</b>	<b>322</b>	<b>1</b>			<b>1</b>	<b>1</b>						<b>2</b>	<b>1</b>	
Extorsion		Acc.	1	2	5	3	2	2	4	2	3	2	5	2	
		Tent.			1		2		1	4	5	5	1		
	<b>Sous-total</b>	<b>1</b>	<b>2</b>	<b>6</b>	<b>3</b>	<b>4</b>	<b>2</b>	<b>5</b>	<b>6</b>	<b>8</b>	<b>8</b>	<b>7</b>	<b>6</b>	<b>2</b>	
<b>Total</b>			<b>918</b>	<b>609</b>	<b>520</b>	<b>438</b>	<b>488</b>	<b>363</b>	<b>238</b>	<b>233</b>	<b>278</b>	<b>268</b>	<b>271</b>	<b>127</b>	



**Fraude**

			2000	2015	2016	2017	2018	2019	2020	2021	2022	2023	2024	2025
Blanchiment d'argent	Acc.			1	1	3	3	1	6	5	5	10	3	1
	Tent.								1					
	Sous-total			1	1	3	3	1	7	5	5	10	3	1
Recel	Recel simple	Acc.	4	2	3	2	2		1		2	3	3	2
	Recel qualifié	Acc.							1					
	Non spécifié	Acc.	6											
	Sous-total		10	2	3	2	2		2		2	3	3	2
Grivèlerie	Carburant / lubrifiant	Acc.	78								1	2		
	Boissons et aliments	Acc.	2								1	4		3
	Voiture de location	Acc.			1		2	1					2	
	Logements	Acc.		1	1		1							
	Non spécifié	Acc.	2											
	Sous-total		82	1	2		3	1			2	6	2	3
Détournement et destruction frauduleuse	Cel frauduleux	Acc.	9	10	7	7	3	8	8	5	4	7	3	
	D'argent, de papiers, etc.	Acc.		1	2									1
	D'objets saisis	Acc.		2			1			1				1
	De biens mobiliers des époux	Acc.	1											
	Non spécifié	Tent.						1						
	Sous-total	Acc.	3	1		3	2	1						2
	Sous-total		13	14	9	10	6	10	8	6	4	7	5	2
Escroquerie	Fraude par internet	Acc.		14	20	23	39	79	158	118	112	104	110	58
		Tent.		10	2	6	5	2	10	3	4	2	3	
	Escroquerie sans internet	Acc.		15	19	19	14	9	11	14	11	12	9	11
		Tent.		1			3	2	1			1		1
	Non spécifié	Acc.	21											
	Sous-total		21	40	41	48	61	92	180	135	127	119	122	70
Tromperie	Marchandises vendues / travail fourni	Acc.	4											
	Sous-total		4											
Abus de confiance et infr. apparentées	Abus de confiance	Acc.	22	8	10	13	16	14	11	19	7	12	21	3
		Tent.								1				
	Abus des faiblesses	Acc.	1				1	1	2				1	
	Sous-total		23	8	10	13	17	15	13	20	7	12	22	3
Abus de biens sociaux	Par des sociétés	Acc.								1				
	Autres	Acc.								1				
	Sous-total									2				
Infr. liées à l'insolvabilité	Par des tiers	Acc.				1								
	Par le débiteur	Acc.		1	1	1		2	1		1			1
	Non spécifié	Acc.			2							1		
	Sous-total			1	3	2		2	1		1	1		1



**Fraude**

		2000	2015	2016	2017	2018	2019	2020	2021	2022	2023	2024	2025
<b>Insolvabilité frauduleuse</b>	<b>Acc.</b>		5	10	3								
	<b>Sous-total</b>		5	10	3								
<b>Chèques sans provision</b>	<b>Acc.</b>	8											
	<b>Sous-total</b>	8											
<b>Compartiments cachés moyens de transport</b>	<b>Acc.</b>											3	
	<b>Sous-total</b>											3	
	<b>Total</b>	161	72	79	81	92	121	211	168	148	158	160	82



Dégradation de la propriété

			2000	2015	2016	2017	2018	2019	2020	2021	2022	2023	2024	2025
Incendie volontaire	Dans lieu habité (de jour)	Acc.	1	1	1	1	1	1						
	Dans lieu habité (de nuit)	Acc.			1			2		1	1			
	Dans un autre lieu (de jour)	Acc.	1			1	2	5	1	2	4	4	2	3
		Tent.				1								
	Dans un autre lieu (de nuit)	Acc.	2	3	2	3	5	3	2	1	5	4		1
		Tent.			1									
	Dans un autre lieu (moment indéterminé)	Acc.		1	1	1								
	Non spécifié	Acc.	1											
		<b>Sous-total</b>	<b>5</b>	<b>5</b>	<b>6</b>	<b>6</b>	<b>8</b>	<b>11</b>	<b>3</b>	<b>4</b>	<b>10</b>	<b>8</b>	<b>2</b>	<b>4</b>
Destruction par explosion volontaire	Dans un autre lieu (de nuit)	Acc.				2								
		<b>Sous-total</b>				<b>2</b>								
Incendie involontaire		Acc.	5	1	3	5		1	1		5	2	2	
		<b>Sous-total</b>	<b>5</b>	<b>1</b>	<b>3</b>	<b>5</b>		<b>1</b>	<b>1</b>		<b>5</b>	<b>2</b>	<b>2</b>	
Destruction, dénaturaton, dégradation	Avec circ. aggr.	Acc.	22				1			2	3		1	
	Destruction de biens agricoles	Acc.	2						1					
	Non spécifié	Acc.	41				1							
		<b>Sous-total</b>	<b>65</b>				<b>2</b>		<b>1</b>	<b>2</b>	<b>3</b>		<b>1</b>	
Vandalisme	Sur véhicules	Acc.	63	84	51	92	62	69	38	39	40	60	39	20
	Sur autres biens mobiliers	Acc.	70	17	28	21	17	20	13	12	18	22	15	8
	Graffitis	Acc.	1	5	2	7	2	5	4	10	10	2	1	6
	Autres détériorations sur biens immobiliers	Acc.	38	57	61	39	44	58	45	38	54	37	46	26
		Tent.								1				
	Dégradation de clôture	Acc.	7	1	1	2			3		2	1	1	3
		<b>Sous-total</b>	<b>179</b>	<b>164</b>	<b>143</b>	<b>161</b>	<b>125</b>	<b>152</b>	<b>103</b>	<b>100</b>	<b>124</b>	<b>122</b>	<b>102</b>	<b>63</b>
		<b>Total</b>	<b>254</b>	<b>170</b>	<b>152</b>	<b>174</b>	<b>135</b>	<b>164</b>	<b>108</b>	<b>106</b>	<b>142</b>	<b>132</b>	<b>107</b>	<b>67</b>



Infr. contre la Sécurité de l'Etat

			2000	2015	2016	2017	2018	2019	2020	2021	2022	2023	2024	2025
<b>Terrorisme</b>	<b>Diffuser un message qui incite au terrorisme</b>	<b>Acc.</b>		1										
		<b>Sous-total</b>		1										
		<b>Total</b>		1										



Infr. contre la sécurité publique

		2000	2015	2016	2017	2018	2019	2020	2021	2022	2023	2024	2025
Organisation criminelle	Acc.		1	2	1	2			1	2	1		1
	Sous-total		1	2	1	2			1	2	1		1
Association de malfaiteurs	Acc.		1	4	6	2	3	2	2	4	3	4	
	Tent.						1						
	Sous-total		1	4	6	2	4	2	2	4	3	4	
Evasion de prisonniers	Non-rentree de conge	Acc.						1				1	
	Non-respect surveillance électronique	Acc.		2	3	2		1	2		2	3	1
	Sous-total		2	3	2		1	1	2		2	4	1
Menaces	Menace d'attentat	Acc.						2	4				
		Tent.		1									
	Verbales	Acc.	73	19	18	21	27	21	20	15	13	16	14
	Ecrites	Acc.	13	11	8	5	6	4	5	7	8	4	10
	Par gestes, emblèmes	Acc.	17	13	9	14	18	15	13	18	21	15	10
	Alerte à la bombe	Acc.						1					1
	Non spécifié	Acc.	3					1					1
	Sous-total	106	44	35	40	51	42	40	44	42	35	35	14
	Total	106	48	44	49	55	47	43	49	48	41	43	16



Infr. contre l'autorité publique

		2000	2015	2016	2017	2018	2019	2020	2021	2022	2023	2024	2025
<b>Violence c/ personnes investies autorité publique</b>	<b>Acc.</b>				3		5	6	3	2		2	1
	<b>Sous-total</b>				3		5	6	3	2		2	1
<b>Rébellion</b>	<b>Rébellion armée</b>	<b>Acc.</b>	3		2	1	1			3		1	
	<b>Rébellion non armée</b>	<b>Acc.</b>	4	4	5	1	6	8	8	4	2	3	2
	<b>Non spécifié</b>	<b>Acc.</b>		1				1					
	<b>Sous-total</b>		7	5	7	2	7	9	8	7	2	4	2
<b>Outrages</b>	<b>Acc.</b>	2	2	1	6	3	4	6	4	5	3	4	2
	<b>Sous-total</b>	2	2	1	6	3	4	6	4	5	3	4	2
<b>Autres infractions</b>	<b>Bris de scellés</b>	<b>Acc.</b>		1	1			1	2				
	<b>Sous-total</b>	1		1	1			1	2				
	<b>Total</b>	3	9	7	17	5	16	22	17	14	5	10	5



Infr. contre la foi publique

			2000	2015	2016	2017	2018	2019	2020	2021	2022	2023	2024	2025
Faux en écritures	Faux en écritures	Acc.	13	9	7	8	2	8	8	7	8	5	2	
	Usage de faux en écrit. et écrit. falsifiées	Acc.	4	1	2	1	3	5	5	1	1	2	3	1
		Sous-total	17	10	9	9	5	13	13	8	9	7	5	1
Usurpation	De fonctions	Acc.		1	1			1				1	1	
	De titres	Acc.			1									
	De grades	Acc.			1									
	De costumes, de décorations, etc.	Acc.										1		
	De nom	Acc.	4	6	7	6	4	2	5	7	9	6	3	1
	Sous-total	4	7	10	6	4	3	5	7	9	8	4	1	
Contrefaçon / falsification	Contrefaçon	Acc.				1			1		1			1
	Falsification	Acc.		1		1					1			
	Non spécifié	Acc.												1
	Sous-total		1		2			1		2				2
Fausses monnaies	Emission	Acc.	5	6	9	4	5	2	2	3		1	1	
		Tent.			1		1				2			
	Non spécifié	Acc.	3											
	Autres	Acc.	1		1			1				1		
	Sous-total	9	6	11	4	6	3	2	3	2	2	2	1	
Faux en justice	Faux témoignage	Acc.	1											
	Fausse déclaration	Acc.	1		1						1			
	Faux serment	Acc.				1								
	Sous-total	2		1	1						1			
	Total	32	24	31	22	15	19	21	18	23	17	10	4	



Tessengerlo-Ham

Infraction Code pénal

Infr. contre la famille

		2000	2015	2016	2017	2018	2019	2020	2021	2022	2023	2024	2025
Abandon de famille	Acc.	1			1		1				1		
	Sous-total	1			1		1				1		
Refus du droit aux relations personnelles	Acc.	42	48	34	29	14	6	40	25	18	26	19	14
	Sous-total	42	48	34	29	14	6	40	25	18	26	19	14
Non-acquittement pension alimentaire	Acc.	14			2	1	1						
	Sous-total	14			2	1	1						
	Total	57	48	34	32	15	8	40	25	18	27	19	14

Criminalité informatique

		2000	2015	2016	2017	2018	2019	2020	2021	2022	2023	2024	2025
Hacking	Acc.		3	2	3	7	8	11	10	7	7	6	2
	Tent.			1			1						
	Sous-total		3	3	3	7	9	11	10	7	7	6	2
Faux en informatique	Acc.				1			24	104	104	83	81	35
	Tent.								2	2			
	Sous-total				1			24	104	106	85	81	35
Fraude informatique	Acc.		20	24	18	28	55	103	100	98	103	101	58
	Tent.			3	1	3	2	7		1	1		
	Sous-total		20	27	19	31	57	110	100	99	104	101	58
Sabotage	Acc.							1	3	2	5		2
	Tent.												
	Sous-total							1	3	2	5		2
	Total		23	30	23	38	66	146	217	214	201	188	97



Exercice illégal de l'autorité publique

		2000	2015	2016	2017	2018	2019	2020	2021	2022	2023	2024	2025
Actes arbitraires	Acc.	1				1							
	Sous-total	1				1							
Non spécifié	Acc.						1						
	Sous-total						1						
<b>Total</b>		<b>1</b>				<b>1</b>	<b>1</b>						

Traite des êtres humains

		2000	2015	2016	2017	2018	2019	2020	2021	2022	2023	2024	2025
Exploitation sexuelle	Acc.												1
	Tent.							1					
	Sous-total							1					1
Exploitation économique	Acc.					1	1					1	
	Sous-total					1	1					1	
<b>Total</b>						<b>1</b>	<b>1</b>	<b>1</b>				<b>1</b>	<b>1</b>

Autres infractions Code pénal

		2000	2015	2016	2017	2018	2019	2020	2021	2022	2023	2024	2025
	Acc.						1						
	Sous-total						1						
<b>Total</b>							<b>1</b>						



Contravention Code pénal

		2000	2015	2016	2017	2018	2019	2020	2021	2022	2023	2024	2025
Injures (Contravention)	Acc.	5											
	Sous-total	5											
Destruction d'animaux (Contravention)	Acc.	4											
	Tent.	1											
	Sous-total	5											
Autres contraventions CP	Acc.	16			1								
	Sous-total	16			1								
Total		26			1								

FPF/DGR/DRI/BIPOL - Statistiques policières de criminalité (date de clôture: 31/10/2025)  
 Les données pour les années 2001 jusqu'à 2014 ne sont plus publiées mais restent disponibles sur demande auprès du service BIPOL.  
 Les données pour 2025 ne concernent que le 1er semestre.

# ***STATISTIQUES POLICIERES DE CRIMINALITE***

---

*LIEU DE PERPETRATION: COMMUNE*

**Tessengerlo-Ham**

***ANNEXE II: DETAIL PAR CATEGORIE DE DELIT  
LOIS SPECIALES***



Tessengerlo-Ham

Infraction Lois spéciales

Drogues

			2000	2015	2016	2017	2018	2019	2020	2021	2022	2023	2024	2025	
Détention		Acc.	24	81	73	95	65	58	109	112	121	151	145	75	
		Tent.	1												
		Sous-total	25	81	73	95	65	58	109	112	121	151	145	75	
Usage	Usage en groupe	Acc.	12												
	Usage individuel	Acc.	17												
		Tent.	1												
	Faciliter l'usage	Acc.		1	1			1	2				3	4	
	Incitation à l'usage	Acc.			1					2			1	4	
	Désordre, scandale ou danger dans un espace public	Acc.				2	3	3	3	1	5	5		1	
	Sous-total	30	1	2	2	3	4	5	3	5	5	4	9		
Importation et exportation		Acc.	1	8	7	8	8	8	4	6	4	5	6		
		Tent.	2												
		Sous-total	3	8	7	8	8	8	4	6	4	5	6		
Fabrication		Acc.		12	12	7	9	4	5	9	5	8	7	2	
		Sous-total		12	12	7	9	4	5	9	5	8	7	2	
Commerce		Acc.	8	27	20	21	6	10	14	16	15	16	25	6	
		Sous-total	8	27	20	21	6	10	14	16	15	16	25	6	
Protoxyde d'azote (gaz hilarant)		Acc.												1	
		Sous-total													1
Autres		Acc.	1	1	1	3	2	2	2			1			
		Sous-total	1	1	1	3	2	2	2			1			
		Total	67	130	115	136	93	86	139	146	150	186	187	93	



Législation sur les étrangers

			2000	2015	2016	2017	2018	2019	2020	2021	2022	2023	2024	2025
Transmigration illégale	Mariages simulés/blancs sans récompense/contrainte	Acc.						1	1	2	6	3	2	3
		Tent.				1	1		1					
	Cohab. légale de complais. sans récompense/contr.	Acc.							2		3	1	1	1
	Accès au territoire	Acc.	27	1	1	4	1	5	4		3	2	1	1
	Séjour	Acc.	18	3	10	11	41	4	17	2	13	10	14	3
	Pas de port de documents d'identité ou de voyage	Acc.							1	1				
	Inscription au registre des étrangers	Acc.		4	14	5	3	8	2	1				
	Reconnaissance fraudul. sans récompense/contrainte	Acc.											1	
		Sous-total	45	8	25	20	46	19	27	7	25	16	19	9
Mariages simulés/blancs avec récompense/contrainte	Se faire rétribuer	Acc.								1	1			
		Sous-total								1	1			
Trafic d'êtres humains		Acc.		1			1					1		
		Sous-total		1			1					1		
Traite d'êtres humains		Acc.	2											
		Sous-total	2											
Non spécifié		Acc.	2											
		Tent.	1											
		Sous-total	3											
		Total	50	9	25	20	47	19	27	8	26	17	19	9



Environnement

			2000	2015	2016	2017	2018	2019	2020	2021	2022	2023	2024	2025
Déchets	Transport de déchets	Acc.								6				
	Déchets par professionnel	Acc.			2	1	1					3	1	
	Déchets par particulier	Acc.		8	13	8	20	3	8	5	4	7	6	3
		Tent.					1							
	Déchets par personne indéterminée	Acc.	29											
	Non spécifié	Acc.	3											
	<b>Sous-total</b>		<b>32</b>	<b>8</b>	<b>15</b>	<b>9</b>	<b>22</b>	<b>3</b>	<b>8</b>	<b>11</b>	<b>4</b>	<b>10</b>	<b>7</b>	<b>3</b>
Feux d'artifice		Acc.			1		1				1			
	<b>Sous-total</b>			<b>1</b>		<b>1</b>					<b>1</b>			
Autres que déchets	Urbanisme	Acc.	4	1	1	4		2	1	1	2	2	2	
	Permis d'environnement	Acc.		2										
	Bruit	Acc.	2											
	Pollution de l'eau	Acc.	1	1					1			1		
	Autres nuisances en matière d'environnement	Acc.	5	3										
		<b>Sous-total</b>		<b>12</b>	<b>7</b>	<b>1</b>	<b>4</b>		<b>2</b>	<b>2</b>	<b>1</b>	<b>2</b>	<b>3</b>	<b>2</b>
Biodiversité / Faune et flore	Bien-être animal	Acc.	3	5	7		5	8	5	10	10	8	5	1
		Tent.	3											
	Protection de la nature	Acc.	3	2	1	1		4		1	1	1	2	
	Permis / autorisation animaux	Acc.						1				1		
	Destruction d'animaux	Acc.	4	1									2	
		Tent.	1								1	2	1	
	Santé des animaux	Acc.								2				
	<b>Sous-total</b>		<b>14</b>	<b>8</b>	<b>8</b>	<b>1</b>	<b>5</b>	<b>13</b>	<b>5</b>	<b>14</b>	<b>13</b>	<b>11</b>	<b>9</b>	<b>1</b>
	<b>Total</b>		<b>58</b>	<b>23</b>	<b>25</b>	<b>14</b>	<b>28</b>	<b>18</b>	<b>15</b>	<b>26</b>	<b>20</b>	<b>24</b>	<b>18</b>	<b>4</b>



**Armes et explosifs**

			2000	2015	2016	2017	2018	2019	2020	2021	2022	2023	2024	2025
<b>Détention illégale</b>	Arme à feu	Acc.		12	8	7	6	7	6	3	10	4	7	1
	Arme blanche ou non à feu	Acc.		15	9	6	6	10	18	13	7	7	8	3
	Munition	Acc.		2	4	1	1	3	1	4	6	2	5	1
	Pièces/accessoires	Acc.							1	1				
	Non spécifié	Acc.	6		1									
	<b>Sous-total</b>		<b>6</b>	<b>29</b>	<b>22</b>	<b>14</b>	<b>13</b>	<b>20</b>	<b>26</b>	<b>21</b>	<b>23</b>	<b>13</b>	<b>20</b>	<b>5</b>
<b>Port / transport illégal</b>	Arme à feu	Acc.		3	1	3				1	1		1	
	Arme blanche ou non à feu	Acc.		29	14	26	19	14	33	25	5	6	5	4
	Munition	Acc.		2						2	1			
	Non spécifié	Acc.	2		1									
	<b>Sous-total</b>		<b>2</b>	<b>34</b>	<b>16</b>	<b>29</b>	<b>19</b>	<b>14</b>	<b>33</b>	<b>28</b>	<b>7</b>	<b>6</b>	<b>6</b>	<b>4</b>
<b>Commerce illégal</b>	Arme à feu	Acc.			1		2		1					
	Arme blanche ou non à feu	Acc.		1			3							
	Non spécifié	Acc.	1									1		
	<b>Sous-total</b>		<b>1</b>	<b>1</b>	<b>1</b>	<b>5</b>			<b>1</b>			<b>1</b>		
<b>Explosifs</b>		Acc.											2	
	<b>Sous-total</b>												<b>2</b>	
<b>Enseignement collectif</b>		Acc.			1									
	<b>Sous-total</b>				<b>1</b>									
<b>Autre</b>	Vente par correspondance/internet d'arme à feu	Acc.		1										
	Mesures de sécurité	Acc.						2	2				3	
	Stockage	Acc.							2	1			1	
	Non spécifié	Acc.	9											
	<b>Sous-total</b>		<b>9</b>	<b>1</b>				<b>2</b>	<b>4</b>	<b>1</b>			<b>4</b>	
	<b>Total</b>		<b>18</b>	<b>65</b>	<b>40</b>	<b>43</b>	<b>37</b>	<b>36</b>	<b>64</b>	<b>50</b>	<b>30</b>	<b>20</b>	<b>32</b>	<b>9</b>



Protection de la personne

			2000	2015	2016	2017	2018	2019	2020	2021	2022	2023	2024	2025
Discrimination	Incitation à la discrimination	Acc.											1	
	Racisme et xénophobie	Acc.		1		1	3	3	1		4	4		1
	Fondée sur le sexe (sexisme)	Acc.			1			1						
		Sous-total		1	1	1	3	4	1		4	4	1	1
Droits d'auteur		Acc.		2										
		Sous-total		2										
Protection de la vie privée		Acc.	8	1	2	1	3	3	1	1	4			
		Sous-total	8	1	2	1	3	3	1	1	4			
Caméras de surveillance		Acc.									1			
		Sous-total									1			
Droit à l'image		Acc.			1		1		1		1	2	2	2
		Sous-total			1		1		1		1	2	2	2
Interdiction temporaire de résidence		Acc.								1			5	
		Sous-total								1			5	
Autres		Acc.	1											
		Sous-total	1											
		Total	9	4	4	2	7	7	3	2	10	6	8	3



**Tessenderlo-Ham**

**Infraction Lois spéciales**

**Hormones et dopage**

		2000	2015	2016	2017	2018	2019	2020	2021	2022	2023	2024	2025
<b>Détention</b>	Acc.			2	2	3	1	2			1	1	2
	Sous-total:			2	2	3	1	2			1	1	2
<b>Usage</b>	Acc.	3				1							
	Sous-total:	3				1							
	Total:	3		2	2	4	1	2			1	1	2

**Loi du football**

		2000	2015	2016	2017	2018	2019	2020	2021	2022	2023	2024	2025
<b>Jet d'objets</b>	Acc.						2			2	1		
	Sous-total:						2			2	1		
<b>Pénétrer irrégulièrement le stade ou son périmètre</b>	Acc.											1	
	Sous-total:											1	
<b>Pénétration zones du stade inaccessibles au public</b>	Acc.									1			
	Sous-total:									1			
<b>Non-respect des injonctions données</b>	Acc.						1						
	Sous-total:						1						
<b>Inciter à la haine ou à l'emportement</b>	Acc.				3	3							
	Sous-total:				3	3							
<b>Vente irrégulière de tickets</b>	Acc.			1									
	Sous-total:			1									
<b>Entrave à identification de personne via objet</b>	Acc.											1	
	Sous-total:											1	
	Total:				1	3	6			3	1	2	



**Protection de la jeunesse**

		2000	2015	2016	2017	2018	2019	2020	2021	2022	2023	2024	2025
<b>Législation sur l'obligation scolaire</b>	Acc.		4			1	2					1	1
	Sous-total:		4			1	2					1	1
<b>Législation sur la protection de la jeunesse</b>	Acc.	2	29	31	22	26	28	33	33	31	48	40	23
	Sous-total:	2	29	31	22	26	28	33	33	31	48	40	23
	<b>Total:</b>	<b>2</b>	<b>33</b>	<b>31</b>	<b>22</b>	<b>27</b>	<b>30</b>	<b>33</b>	<b>33</b>	<b>31</b>	<b>48</b>	<b>41</b>	<b>24</b>

**Code pénal social**

		2000	2015	2016	2017	2018	2019	2020	2021	2022	2023	2024	2025
<b>Harcèlement au travail</b>	Acc.		1		1								
	Sous-total:		1		1								
<b>Travail illégal</b>	Acc.						1						
	Sous-total:						1						
<b>Fraude sociale aux cotisations (travail au noir)</b>	Acc.		2	4		2	2		1	4			1
	Sous-total:		2	4		2	2		1	4			1
<b>Sécurité sociale</b>	Acc.												1
	Sous-total:												1
<b>Infr. contre foi publique en droit pénal social</b>	Acc.		1	1									
	Sous-total:		1	1									
<b>Escroquerie en droit pénal social</b>	Acc.			3		1	1	8	1	5	4	1	2
	Sous-total:			3		1	1	8	1	5	4	1	2
<b>Autres</b>	Acc.		2	2	4	2	1			1	1	1	1
	Sous-total:		2	2	4	2	1			1	1	1	1
	<b>Total:</b>		<b>6</b>	<b>10</b>	<b>5</b>	<b>5</b>	<b>5</b>	<b>8</b>	<b>2</b>	<b>10</b>	<b>5</b>	<b>2</b>	<b>5</b>



**Ivresse et alcool**

		2000	2015	2016	2017	2018	2019	2020	2021	2022	2023	2024	2025
<b>Ivresse publique</b>	<b>Acc.</b>	3	16	10	16	16	15	22	14	18	12	21	11
	<b>Sous-total:</b>	3	16	10	16	16	15	22	14	18	12	21	11
<b>Heure de fermeture d'établiss. hôteliers</b>	<b>Acc.</b>		2			1	2						
	<b>Sous-total:</b>		2			1	2						
<b>Non spécifié</b>	<b>Acc.</b>											1	
	<b>Sous-total:</b>											1	
<b>Autres</b>	<b>Acc.</b>	1											
	<b>Sous-total:</b>	1											
	<b>Total:</b>	4	18	10	16	17	17	22	14	18	12	22	11

**Législation sur les élections**

		2000	2015	2016	2017	2018	2019	2020	2021	2022	2023	2024	2025
	<b>Acc.</b>	1											
	<b>Sous-total:</b>	1											
	<b>Total:</b>	1											

**Registre de population**

		2000	2015	2016	2017	2018	2019	2020	2021	2022	2023	2024	2025
	<b>Acc.</b>	24	67	53	70	66	58	62	66	57	73	45	33
	<b>Sous-total:</b>	24	67	53	70	66	58	62	66	57	73	45	33
	<b>Total:</b>	24	67	53	70	66	58	62	66	57	73	45	33



**Carte d'identité**

		2000	2015	2016	2017	2018	2019	2020	2021	2022	2023	2024	2025
<b>Pas en possession</b>	Acc.	1			2	1			1				
	Sous-total:	1			2	1			1				
<b>Refus de présentation</b>	Acc.	1					1					1	
	Sous-total:	1					1					1	
<b>Autres</b>	Acc.						2	1					
	Sous-total:						2	1					
	<b>Total:</b>	<b>2</b>			<b>2</b>	<b>1</b>	<b>3</b>	<b>1</b>	<b>1</b>			<b>1</b>	

**Santé publique**

		2000	2015	2016	2017	2018	2019	2020	2021	2022	2023	2024	2025
<b>Art de guérir, art infirmier, etc.</b>	Acc.				1						1		
	Sous-total:				1						1		
<b>Politique de la santé</b>	Acc.							3					
	Sous-total:							3					
<b>Législation médicaments</b>	Acc.									1			
	Sous-total:									1			
<b>Denrées alimentaires</b>	Acc.	1		1									
	Sous-total:	1		1									
<b>Refus ou négligence respect mesures</b>	Acc.							237	154				
	Sous-total:							237	154				
<b>Autres</b>	Acc.	4						44					
	Sous-total:	4						44					
	<b>Total:</b>	<b>5</b>		<b>1</b>	<b>1</b>			<b>284</b>	<b>154</b>	<b>1</b>	<b>1</b>		



Travail

		2000	2015	2016	2017	2018	2019	2020	2021	2022	2023	2024	2025
<b>Règlement général protection du travail</b>	Acc.	2											
	Sous-total:	2											
<b>Commerce ambulant</b>	Acc.			1			2			1			
	Sous-total:			1			2			1			
<b>Infractions mesure interdiction professionnelle</b>	Acc.				1	1	1	1		1			1
	Sous-total:				1	1	1	1		1			1
<b>Fraude sociale aux cotisations (travail au noir)</b>	Acc.				1		1		1				
	Sous-total:				1		1		1				
<b>Travailleurs étrangers</b>	Acc.	2											
	Sous-total:	2											
	Total:	4		1	2	1	4	1	1	2			1

Protection des revenus publics

		2000	2015	2016	2017	2018	2019	2020	2021	2022	2023	2024	2025
<b>Douane et accises</b>	Acc.									2			
	Sous-total:									2			
<b>Taxe de circulation / TMC</b>	Acc.									1	2	3	
	Sous-total:									1	2	3	
<b>Fraude fiscale - impôts sur le revenu</b>	Acc.	4						1	1		1		
	Sous-total:	4						1	1		1		
<b>Non spécifié</b>	Acc.	1					1			1			
	Sous-total:	1					1			1			
	Total:	5					1	1	1	4	3	3	



**Législation économique**

		2000	2015	2016	2017	2018	2019	2020	2021	2022	2023	2024	2025
<b>Sociétés</b>	Acc.	1			1		1					2	3
	Sous-total:	1			1		1					2	3
<b>Instruments financiers</b>	Acc.						1						
	Sous-total:						1						
<b>Autres</b>	Acc.	1								1	1		
	Sous-total:	1								1	1		
	Total:	2			1		2			1	1	2	3

**Pratiques commerciales**

		2000	2015	2016	2017	2018	2019	2020	2021	2022	2023	2024	2025
<b>Pratiques du marché et protection du consommateur</b>	Acc.	4											
	Sous-total:	4											
<b>Registre de commerce</b>	Acc.							5	5	6	7	4	5
	Sous-total:							5	5	6	7	4	5
<b>Non spécifié</b>	Acc.										2		
	Sous-total:										2		
	Total:	4						5	5	6	9	4	5



Autres lois spéciales

		2000	2015	2016	2017	2018	2019	2020	2021	2022	2023	2024	2025
<b>Transport</b>	Acc.						1	1	1		2		
	Sous-total:						1	1	1		2		
<b>Prévention: incendies, explosions, accidents</b>	Acc.		2										
	Sous-total:		2										
<b>Loteries et jeux de hasard</b>	Acc.				1								
	Sous-total:				1								
<b>Infr. dans le secteur audiovisuel</b>	Acc.	6											
	Sous-total:	6											
<b>Energie</b>	Acc.									1			
	Sous-total:									1			
<b>Dégradation involontaire câbles télécommunication</b>	Acc.		4	6	4	2	1	3	1	5	3	9	4
	Sous-total:		4	6	4	2	1	3	1	5	3	9	4
<b>Moyens de communications électroniques</b>	Acc.									1	3	2	2
	Sous-total:									1	3	2	2
<b>Autres</b>	Acc.	5	1							1	1		
	Sous-total:	5	1							1	1		
	<b>Total:</b>	<b>11</b>	<b>7</b>	<b>6</b>	<b>5</b>	<b>2</b>	<b>2</b>	<b>4</b>	<b>2</b>	<b>8</b>	<b>9</b>	<b>11</b>	<b>6</b>

# ***STATISTIQUES POLICIERES DE CRIMINALITE***

---

***LIEU DE PERPETRATION: COMMUNE***

**Tessengerlo-Ham**

***ANNEXE III: DETAIL  
FIGURES CRIMINELLES / PHENOMENES***



Tessengerlo-Ham

FC Vol moyen de transport

		2000	2015	2016	2017	2018	2019	2020	2021	2022	2023	2024	2025
Vol de voiture	Acc.	50	12	10	3	8	6	4		3	6	2	1
	Tent.	13		3		2	1	1	1				
	<b>Total</b>	<b>63</b>	<b>12</b>	<b>13</b>	<b>3</b>	<b>10</b>	<b>7</b>	<b>5</b>	<b>1</b>	<b>3</b>	<b>6</b>	<b>2</b>	<b>1</b>
Vol de moto	Acc.	2	5	3	2		1	2					
	Tent.			1					1				
	<b>Total</b>	<b>2</b>	<b>5</b>	<b>4</b>	<b>2</b>		<b>1</b>	<b>2</b>	<b>1</b>				
Carjacking	Acc.	1									1		
	Tent.	1											
	<b>Total</b>	<b>2</b>									<b>1</b>		
Homejacking	Acc.	1		1									
	Tent.												
	<b>Total</b>	<b>1</b>		<b>1</b>									
Vol dans les garages	Acc.	7	1	1		1							
	Tent.												
	<b>Total</b>	<b>7</b>	<b>1</b>	<b>1</b>		<b>1</b>							
Vol de vélomoteur	Acc.	20	5	5	6	3	9	5	6	2	2	2	1
	Tent.	1											
	<b>Total</b>	<b>21</b>	<b>5</b>	<b>5</b>	<b>6</b>	<b>3</b>	<b>9</b>	<b>5</b>	<b>6</b>	<b>2</b>	<b>2</b>	<b>2</b>	<b>1</b>
Vol de vélo	Acc.	81	72	66	62	77	55	33	37	46	39	51	24
	Inc.	1											
	Tent.	1	1		1				1				
	<b>Total</b>	<b>83</b>	<b>73</b>	<b>66</b>	<b>63</b>	<b>77</b>	<b>55</b>	<b>33</b>	<b>38</b>	<b>46</b>	<b>39</b>	<b>51</b>	<b>24</b>



**FC Cambriolage**

		2000	2015	2016	2017	2018	2019	2020	2021	2022	2023	2024	2025
<b>Cambriolage dans habitation</b>	Acc.	132	108	78	52	63	24	19	26	41	36	21	14
	Tent.	136	56	44	38	30	13	18	10	24	20	17	9
	<b>Total</b>	<b>268</b>	<b>164</b>	<b>122</b>	<b>90</b>	<b>93</b>	<b>37</b>	<b>37</b>	<b>36</b>	<b>65</b>	<b>56</b>	<b>38</b>	<b>23</b>
<b>Cambriolage ds entreprise ou commerce</b>	Acc.	54	23	15	19	17	19	4	1	5	9	4	1
	Tent.	30	12	5	12	8	10	2	8	3	7	5	2
	<b>Total</b>	<b>84</b>	<b>35</b>	<b>20</b>	<b>31</b>	<b>25</b>	<b>29</b>	<b>6</b>	<b>9</b>	<b>8</b>	<b>16</b>	<b>9</b>	<b>3</b>
<b>Cambriolage ds service public ou bâtiment administ</b>	Acc.	8	21	3	5	3	3	1	5	1	6	3	1
	Tent.	6	4	5	1	3	3	4	4	1	1	2	2
	<b>Total</b>	<b>14</b>	<b>25</b>	<b>8</b>	<b>6</b>	<b>6</b>	<b>6</b>	<b>5</b>	<b>9</b>	<b>2</b>	<b>7</b>	<b>5</b>	<b>3</b>
<b>Vol au bélièr</b>	Acc.	1	1										
	Total	1	1										
<b>Cambriolage dans bâtiment (total)</b>	Acc.	193	152	95	76	83	46	24	32	47	51	28	16
	Tent.	172	72	53	51	41	26	24	22	28	28	24	13
	<b>Total</b>	<b>365</b>	<b>224</b>	<b>148</b>	<b>127</b>	<b>124</b>	<b>72</b>	<b>48</b>	<b>54</b>	<b>75</b>	<b>79</b>	<b>52</b>	<b>29</b>

**FC Vol autre**

		2000	2015	2016	2017	2018	2019	2020	2021	2022	2023	2024	2025
<b>Vol à main armée</b>	Acc.	9	4	2	1	2	1	1	4		1		
	Tent.	1								1		1	
	<b>Total</b>	<b>10</b>	<b>4</b>	<b>2</b>	<b>1</b>	<b>2</b>	<b>1</b>	<b>1</b>	<b>4</b>	<b>1</b>	<b>1</b>	<b>1</b>	
<b>Vol avec violence sans arme</b>	Acc.	14	5	11	7	3	8	4	1	6	4	8	2
	Tent.	4		2	2	1			3	3	4	1	1
	<b>Total</b>	<b>18</b>	<b>5</b>	<b>13</b>	<b>9</b>	<b>4</b>	<b>8</b>	<b>4</b>	<b>4</b>	<b>9</b>	<b>8</b>	<b>9</b>	<b>3</b>
<b>Vol dans ou sur un véhicule</b>	Acc.	133	35	30	40	50	46	27	11	19	3	15	9
	Tent.	19	5	5	10	3	3	2	3	2	2		2
	<b>Total</b>	<b>152</b>	<b>40</b>	<b>35</b>	<b>50</b>	<b>53</b>	<b>49</b>	<b>29</b>	<b>14</b>	<b>21</b>	<b>5</b>	<b>15</b>	<b>11</b>
<b>Vol d'armes et explosifs</b>	Acc.	5	6	3		1	2	2	1	2	3		
	Total	5	6	3		1	2	2	1	2	3		



FC Vol autre

		2000	2015	2016	2017	2018	2019	2020	2021	2022	2023	2024	2025
Arrachage de sac à main	Acc.	1											
	Total	1											
Vol à l'arraché	Acc.	1		1	2	1	3						1
	Tent.								1				
Total	Total	1		1	2	1	3		1				1
Vol à la tire	Acc.	15	16	16	6	4	8	4	5	2	2	3	2
	Total	15	16	16	6	4	8	4	5	2	2	3	2
Vol à l'étalage	Acc.	8	16	35	15	24	31	13	4	26	32	44	5
	Tent.	1	2	1	1	1		1	2		1	1	2
Total	Total	9	18	36	16	25	31	14	6	26	33	45	7
Vol par ruse	Acc.	7	7	5	7	7	4	3	3	2	1		1
	Tent.	3		2					1		4		2
Total	Total	10	7	7	7	7	4	3	4	2	5		3
Vol de métaux	Acc.	3	4	3	4	10	6	3	3	3	10	2	2
	Tent.	1											
Total	Total	4	4	3	4	10	6	3	3	3	10	2	2
Vol sur les chantiers	Acc.	13	12	26	14	24	11	8	8	3	13	6	5
	Tent.	2	1	2		3	2						
Total	Total	15	13	28	14	27	13	8	8	3	13	6	5
Home-invasion	Acc.			1									
	Total			1									
Vol d'animaux	Acc.		3	1	1	2		1		2	1		
	Total		3	1	1	2		1		2	1		
Vol de cargaison	Acc.		6	2	13	14	16	18	2	2			3
	Tent.		3	2	4	2		2	3	1	1		2
Total	Total		9	4	17	16	16	20	5	3	1		5



**Criminalité ICT**

		2000	2015	2016	2017	2018	2019	2020	2021	2022	2023	2024	2025
Fraude de cartes de paiements	Acc.	2	13	17	5	8	7	6	4	3	5	4	2
	Tent.	1		2		2							
	<b>Total</b>	<b>3</b>	<b>13</b>	<b>19</b>	<b>5</b>	<b>10</b>	<b>7</b>	<b>6</b>	<b>4</b>	<b>3</b>	<b>5</b>	<b>4</b>	<b>2</b>
Phishing	Acc.				5	13	35	73	68	71	59	52	33
	Tent.			1	1		1	3		1	1		
	<b>Total</b>			<b>1</b>	<b>6</b>	<b>13</b>	<b>36</b>	<b>76</b>	<b>68</b>	<b>72</b>	<b>60</b>	<b>52</b>	<b>33</b>
Ransomware	Acc.								2	1	1		
	<b>Total</b>								<b>2</b>	<b>1</b>	<b>1</b>		
Shouldersurfing	Acc.						1	2					
	<b>Total</b>						<b>1</b>	<b>2</b>					
Skimming	Acc.		5	16	1	2	3	1	2		1	2	
	Tent.					1							
	<b>Total</b>		<b>5</b>	<b>16</b>	<b>1</b>	<b>3</b>	<b>3</b>	<b>1</b>	<b>2</b>		<b>1</b>	<b>2</b>	

**FC Autre**

		2000	2015	2016	2017	2018	2019	2020	2021	2022	2023	2024	2025
Violence contre les métiers d'intérêt général	Acc.		3	4	6	1	7	6	5	5	3	6	2
	<b>Total</b>		<b>3</b>	<b>4</b>	<b>6</b>	<b>1</b>	<b>7</b>	<b>6</b>	<b>5</b>	<b>5</b>	<b>3</b>	<b>6</b>	<b>2</b>
Viol collectif	Acc.	1			3	1				1			
	Tent.							1					
	<b>Total</b>	<b>1</b>			<b>3</b>	<b>1</b>		<b>1</b>		<b>1</b>			
Graffiti	Acc.	1	5	2	6	2	5	6	10	9	2	1	5
	<b>Total</b>	<b>1</b>	<b>5</b>	<b>2</b>	<b>6</b>	<b>2</b>	<b>5</b>	<b>6</b>	<b>10</b>	<b>9</b>	<b>2</b>	<b>1</b>	<b>5</b>
Dégradation de voiture	Acc.	26	81	48	94	59	64	32	38	39	54	31	19
	<b>Total</b>	<b>26</b>	<b>81</b>	<b>48</b>	<b>94</b>	<b>59</b>	<b>64</b>	<b>32</b>	<b>38</b>	<b>39</b>	<b>54</b>	<b>31</b>	<b>19</b>
Rixe au couteau	Acc.		1	3				1		3		1	
	Tent.				1		1	2			1		1
	<b>Total</b>		<b>1</b>	<b>3</b>	<b>1</b>		<b>1</b>	<b>3</b>		<b>3</b>	<b>1</b>	<b>1</b>	<b>1</b>



**PH Violence intrafamiliale (VIF)**

		2000	2015	2016	2017	2018	2019	2020	2021	2022	2023	2024	2025
<b>VIF: physique, dans le couple</b>	<b>Acc.</b>	14	24	44	33	55	48	59	62	59	58	60	22
	<b>Tent.</b>		1		1		1						
	<b>Total</b>	<b>14</b>	<b>25</b>	<b>44</b>	<b>34</b>	<b>55</b>	<b>49</b>	<b>59</b>	<b>62</b>	<b>59</b>	<b>58</b>	<b>60</b>	<b>22</b>
<b>VIF: physique, envers des descendants</b>	<b>Acc.</b>	3	4	8	13	17	9	15	21	23	24	19	9
	<b>Total</b>	<b>3</b>	<b>4</b>	<b>8</b>	<b>13</b>	<b>17</b>	<b>9</b>	<b>15</b>	<b>21</b>	<b>23</b>	<b>24</b>	<b>19</b>	<b>9</b>
<b>VIF: physique, envers d'autres membres</b>	<b>Acc.</b>	20	8	13	10	17	15	13	12	11	14	15	6
	<b>Tent.</b>								1				
	<b>Total</b>	<b>20</b>	<b>8</b>	<b>13</b>	<b>10</b>	<b>17</b>	<b>15</b>	<b>13</b>	<b>13</b>	<b>11</b>	<b>14</b>	<b>15</b>	<b>6</b>
<b>VIF: sexuelle, dans le couple</b>	<b>Acc.</b>				2		1	1					
	<b>Total</b>				<b>2</b>		<b>1</b>	<b>1</b>					
<b>VIF: sexuelle, envers des descendants</b>	<b>Acc.</b>	1	1	2	2	1	2	1					
	<b>Total</b>	<b>1</b>	<b>1</b>	<b>2</b>	<b>2</b>	<b>1</b>	<b>2</b>	<b>1</b>					
<b>VIF: psychique, dans le couple</b>	<b>Acc.</b>	45	48	39	32	21	11	44	33	25	33	29	19
	<b>Total</b>	<b>45</b>	<b>48</b>	<b>39</b>	<b>32</b>	<b>21</b>	<b>11</b>	<b>44</b>	<b>33</b>	<b>25</b>	<b>33</b>	<b>29</b>	<b>19</b>
<b>VIF: psychique, envers des descendants</b>	<b>Acc.</b>	1	2	6	12	3	8	8	12	11	16	12	6
	<b>Total</b>	<b>1</b>	<b>2</b>	<b>6</b>	<b>12</b>	<b>3</b>	<b>8</b>	<b>8</b>	<b>12</b>	<b>11</b>	<b>16</b>	<b>12</b>	<b>6</b>
<b>VIF: psychique, envers d'autres membres</b>	<b>Acc.</b>		2	4	1	4		2	2	3	1	4	
	<b>Total</b>		<b>2</b>	<b>4</b>	<b>1</b>	<b>4</b>		<b>2</b>	<b>2</b>	<b>3</b>	<b>1</b>	<b>4</b>	
<b>VIF: économique, dans le couple</b>	<b>Acc.</b>		2	6	5	5	6		3	4	5	6	2
	<b>Tent.</b>						1						
	<b>Total</b>		<b>2</b>	<b>6</b>	<b>5</b>	<b>5</b>	<b>7</b>		<b>3</b>	<b>4</b>	<b>5</b>	<b>6</b>	<b>2</b>
<b>VIF: économique, envers des descendants</b>	<b>Acc.</b>			1			1		2	1		3	
	<b>Total</b>			<b>1</b>			<b>1</b>		<b>2</b>	<b>1</b>		<b>3</b>	
<b>VIF: économique, envers d'autres membres</b>	<b>Acc.</b>	17	2	2	6	2	4	1	4	2	3	7	1
	<b>Total</b>	<b>17</b>	<b>2</b>	<b>2</b>	<b>6</b>	<b>2</b>	<b>4</b>	<b>1</b>	<b>4</b>	<b>2</b>	<b>3</b>	<b>7</b>	<b>1</b>



**PH Hormones et dopage**

		2000	2015	2016	2017	2018	2019	2020	2021	2022	2023	2024	2025
<b>Dopage humain</b>	Acc.	3	2	2	2	3	1	2			2	2	2
	Total	3	2	2	2	3	1	2			2	2	2

**PH Drogues**

		2000	2015	2016	2017	2018	2019	2020	2021	2022	2023	2024	2025
<b>Vente de cocaïne</b>	Acc.		2	4	3		1	3	4	4	4	7	2
	Total		2	4	3		1	3	4	4	4	7	2

<b>Import-export de cocaïne</b>	Acc.				1	1			1		1		
	Total				1	1			1		1		

<b>Production de drogues synthétiques</b>	Acc.		6	1	1	1		1			2		
	Total		6	1	1	1		1			2		

<b>Import-export de drogues synthétiques</b>	Acc.		1	1	2	1	2	1		1	1		
	Total		1	1	2	1	2	1		1	1		

<b>Vente de drogues synthétiques</b>	Acc.		21	12	9	2	4	5	4	6	9	11	2
	Total		21	12	9	2	4	5	4	6	9	11	2

<b>Production de cannabis (culture)</b>	Acc.		4	5	3	3	3	2	7		4	4	
	Total		4	5	3	3	3	2	7		4	4	

<b>Vente de cannabis en grande quantité</b>	Acc.		1		1							1	
	Total		1		1							1	

<b>Vente-traffic d'héroïne</b>	Acc.				4	1							1
	Total				4	1							1

**PH Trafic d'armes**

		2000	2015	2016	2017	2018	2019	2020	2021	2022	2023	2024	2025
<b>Commerce et production d'arme à feu et mun.</b>	Acc.	1	1	1		2		1					
	Total	1	1	1		2		1					

<b>Commerce et production d'arme non à feu</b>	Acc.		1			3							
	Total		1			3							



**PH Traite des êtres humains**

		2000	2015	2016	2017	2018	2019	2020	2021	2022	2023	2024	2025
TEH - exploitation économique	Acc.	1				1	1					1	
	Total	1				1	1					1	
TEH - exploitation sexuelle	Acc.	1							1	2	2	1	1
	Tent.							1					
Total	Total	1						1	1	2	2	1	1

**PH Violence dans l'espace public**

		2000	2015	2016	2017	2018	2019	2020	2021	2022	2023	2024	2025
Violence physique (transport public)	Acc.		1	1	2		1				1		
	Total		1	1	2		1				1		
Violence physique (voie publique)	Acc.	25	29	34	21	28	31	30	26	27	18	31	16
	Tent.		2	2		1	2	2			1	2	1
Total	Total	25	31	36	21	29	33	32	26	27	19	33	17
Violence physique (autre endroit public)	Acc.	5	3	1		1	2	2	2	5		2	2
	Total	5	3	1		1	2	2	2	5		2	2
Violence physique (endroit accessible au public)	Acc.	20	18	15	15	26	22	12	10	15	25	20	9
	Tent.	1			1		1		1				
Total	Total	21	18	15	16	26	23	12	11	15	25	20	9
Violence sexuelle (transport public)	Acc.				1			1					1
	Total				1			1					1
Violence sexuelle (voie publique)	Acc.	5	2	1	8	3	2	3	1	3	1		2
	Tent.								1				1
Total	Total	5	2	1	8	3	2	3	2	3	1		3
Violence sexuelle (autre endroit public)	Acc.	2	3	1		1			1		3	2	
	Total	2	3	1		1			1		3	2	
Violence sexuelle (endroit accessible au public)	Acc.	5	5	2	1	1	7	3	3	3	4	2	5
	Tent.							1					
Total	Total	5	5	2	1	1	7	4	3	3	4	2	5



**PH Violence dans l'espace public**

		2000	2015	2016	2017	2018	2019	2020	2021	2022	2023	2024	2025
<b>Violence psychique (transport public)</b>	Acc.	1			1		4		3		1		
	Total	1			1		4		3		1		
<b>Violence psychique (voie publique)</b>	Acc.	27	9	7	19	27	21	27	18	20	19	19	6
	Total	27	9	7	19	27	21	27	18	20	19	19	6
<b>Violence psychique (autre endroit public)</b>	Acc.	4	2	1	2	2	1	2	2	1			
	Total	4	2	1	2	2	1	2	2	1			
<b>Violence psychique (endroit accessible au public)</b>	Acc.	17	10	10	13	10	13	9	5	10	9	9	2
	Total	17	10	10	13	10	13	9	5	10	9	9	2
<b>Vol à main armée (voie publique)</b>	Acc.	1	2		1				1				
	Total	1	2		1				1				
<b>Vol à main armée (endroit accessible au public)</b>	Acc.	6	2	2			1	1	1				
	Tent.	1								1		1	
	Total	7	2	2			1	1	1	1		1	
<b>Vol avec violence sans arme (transport public)</b>	Acc.									1			
	Total									1			
<b>Vol avec violence sans arme (voie publique)</b>	Acc.	7	2	5	2	1	3	1		2	1	2	
	Tent.	1		1					2				
	Total	8	2	6	2	1	3	1	2	2	1	2	
<b>Vol avec violence sans arme (autre endroit public)</b>	Acc.	1						1					
	Total	1						1					
<b>Vol avec violence sans arme (endr. acces. au pub.)</b>	Acc.	3		1	2	1	4	1		1	1	1	
	Tent.	1			1								
	Total	4		1	3	1	4	1		1	1	1	



PH Autre

		2000	2015	2016	2017	2018	2019	2020	2021	2022	2023	2024	2025
Faux policiers	Acc.												1
	Tent.												1
	<b>Total</b>												<b>2</b>
Terrorisme, extrémisme et radicalisme	Acc.		1	1		1				2	1		
	Tent.												
	<b>Total</b>		<b>1</b>	<b>1</b>		<b>1</b>				<b>2</b>	<b>1</b>		
Cyberharcèlement	Acc.	5	19	12	11	16	7	17	26	21	20	30	8
	Tent.												
	<b>Total</b>	<b>5</b>	<b>19</b>	<b>12</b>	<b>11</b>	<b>16</b>	<b>7</b>	<b>17</b>	<b>26</b>	<b>21</b>	<b>20</b>	<b>30</b>	<b>8</b>
Fraude à l'identité	Acc.	4	20	12	18	11	23	30	26	24	16	23	6
	Tent.		1		1	1	1	4	1	1	2		
	<b>Total</b>	<b>4</b>	<b>21</b>	<b>12</b>	<b>19</b>	<b>12</b>	<b>24</b>	<b>34</b>	<b>27</b>	<b>25</b>	<b>18</b>	<b>23</b>	<b>6</b>

# ***STATISTIQUES POLICIERES DE CRIMINALITE***

---

*LIEU DE PERPETRATION: COMMUNE*

**Tessengerlo-Ham**

***ANNEXE IV: FAITS ENREGISTRES  
NON CRIMINELS***



Tessenderlo-Ham

Faits non criminels

Maladies / Décès / Disparition

	2000	2015	2016	2017	2018	2019	2020	2021	2022	2023	2024	2025
Suicide	14	6	9	7	6	1	4	2	1	1	2	
Personne malade	9	6	11	19	14	12	13	8	11	16	14	8
Décès suspect	2	1	3	4	5	2	5	11	9	13	9	4
Décès naturel	4	2		1								
Disparition (personne disparue)	13	4	4	5	16	15	11	9	10	16	5	3
Accident (sauf roulage)	3	5	4	2	1	2		1	2	1		1
Cadavre non identifié												1
Sécurité des travailleurs (accident du travail)											1	
Autres		1										
<b>Total</b>	<b>45</b>	<b>25</b>	<b>31</b>	<b>38</b>	<b>42</b>	<b>32</b>	<b>33</b>	<b>31</b>	<b>33</b>	<b>47</b>	<b>31</b>	<b>17</b>

Appels

	2000	2015	2016	2017	2018	2019	2020	2021	2022	2023	2024	2025
Alarme	1				1						1	
Appels	2						1					
<b>Total</b>	<b>3</b>				<b>1</b>		<b>1</b>				<b>1</b>	

Problèmes sociaux

	2000	2015	2016	2017	2018	2019	2020	2021	2022	2023	2024	2025
Différends familiaux	52	6	2	1	37	22	25	18	18	36	55	25
Différend (pas de coups)	6		1		1		1	1		1		1
Affaire civile	21	2	9	2	4		2	3			1	
Protection de la jeunesse	6	4	4	3	2	1		2	1			
Autres	5	1	3					1				
<b>Total</b>	<b>90</b>	<b>13</b>	<b>19</b>	<b>6</b>	<b>44</b>	<b>23</b>	<b>28</b>	<b>25</b>	<b>19</b>	<b>37</b>	<b>56</b>	<b>26</b>



### Catastrophes

	2000	2015	2016	2017	2018	2019	2020	2021	2022	2023	2024	2025
Dégâts tempête	1							1	1			1
Dégâts eau	1											
<b>Total</b>	<b>2</b>							<b>1</b>	<b>1</b>			<b>1</b>

### Ordre public

	2000	2015	2016	2017	2018	2019	2020	2021	2022	2023	2024	2025
Troubles		1		2	1	3			1		1	
Autres					1							
<b>Total</b>		<b>1</b>		<b>2</b>	<b>2</b>	<b>3</b>			<b>1</b>		<b>1</b>	

### Agissements suspects

	2000	2015	2016	2017	2018	2019	2020	2021	2022	2023	2024	2025
	7	5	2		5	3	4	2	1	1		
<b>Total</b>	<b>7</b>	<b>5</b>	<b>2</b>		<b>5</b>	<b>3</b>	<b>4</b>	<b>2</b>	<b>1</b>	<b>1</b>		

### Objets trouvés

	2000	2015	2016	2017	2018	2019	2020	2021	2022	2023	2024	2025
	17	1				1						
<b>Total</b>	<b>17</b>	<b>1</b>				<b>1</b>						

### Objets perdus

	2000	2015	2016	2017	2018	2019	2020	2021	2022	2023	2024	2025
	415	365	406	410	405	376	325	413	448	432	442	191
<b>Total</b>	<b>415</b>	<b>365</b>	<b>406</b>	<b>410</b>	<b>405</b>	<b>376</b>	<b>325</b>	<b>413</b>	<b>448</b>	<b>432</b>	<b>442</b>	<b>191</b>



**Autres non-infractions**

	2000	2015	2016	2017	2018	2019	2020	2021	2022	2023	2024	2025
Ordonnance de capture		1	1	1								
Réhabilitation	1											
Non-respect des conditions	2	13	15	8	1						1	
Procès-verbal d'information	77	4	6	1	5	2	5	3	4	5	1	1
Notification		23	18	19	24	24	12	10	23	15	8	6
Dégradation involontaire câbles (non-télécom)		3	2	4	1	7	2	2	1		4	1
Comportement lié à une radicalisation violente			1									
Demande signalement surveillance électronique								3	12	17	20	1
Fonction de contrôle armes								5	8	7	5	
Non spécifié			3	6								
Autres non infractions	14											
<b>Total</b>	<b>94</b>	<b>44</b>	<b>46</b>	<b>39</b>	<b>31</b>	<b>33</b>	<b>19</b>	<b>23</b>	<b>48</b>	<b>44</b>	<b>39</b>	<b>9</b>