

STATISTIQUES POLICIERES DE CRIMINALITE

LIEU DE PERPETRATION: COMMUNE

Sint-Truiden

2000 - 1er Semestre 2025

Police fédérale - DGRIDRIIBIPOL

STATISTIQUES POLICIERES DE CRIMINALITE

LIEU DE PERPETRATION: COMMUNE

Sint-Truiden

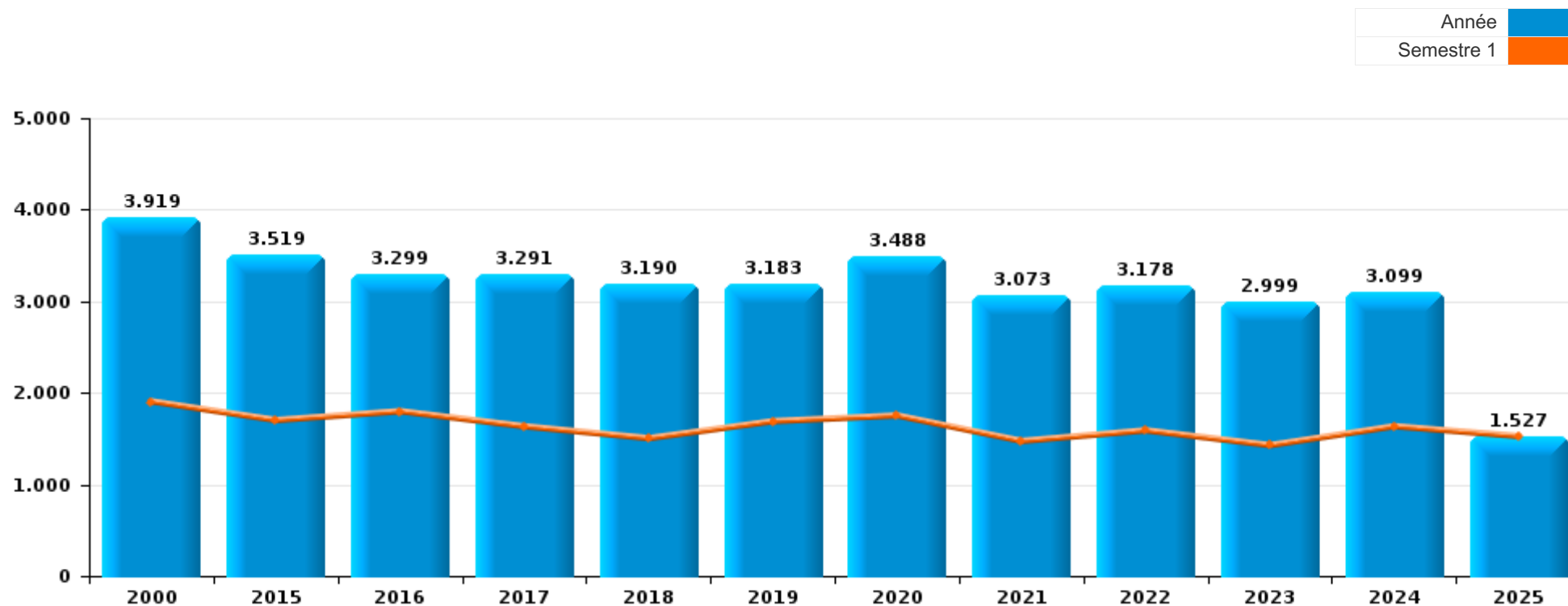
PARTIE I : INFRACTIONS JUDICIAIRES

CRIMINALITE ENREGISTREE COMMISE AU NIVEAU DE LA COMMUNE



Sint-Truiden

	2000	2015	2016	2017	2018	2019	2020	2021	2022	2023	2024	2025
Nombre total des délits	3.919	3.519	3.299	3.291	3.190	3.183	3.488	3.073	3.178	2.999	3.099	1.527



FPF/DGR/DR/BIPOL - Statistiques policières de criminalité (date de clôture: 31/10/2025)

Les données pour les années 2001 jusqu'à 2014 ne sont plus publiées mais restent disponibles sur demande auprès du service BIPOL.

Les données pour 2025 ne concernent que le 1er semestre.



Sint-Truiden

	2000	2015	2016	2017	2018	2019	2020	2021	2022	2023	2024	2025
Vol et extorsion	1.960	1.359	1.079	1.088	980	906	679	749	744	746	780	395
Dégradation de la propriété	430	353	304	344	328	333	288	305	323	339	305	157
Infr. contre l'intégrité physique	261	269	294	271	290	278	249	244	338	285	379	177
Drogues	256	259	324	246	214	228	287	252	192	231	204	62
Fraude	113	99	143	124	149	160	268	277	353	324	295	196
Criminalité informatique		58	68	68	142	204	291	244	215	123	188	123
Infr. contre la sécurité publique	151	124	143	131	129	114	142	131	124	130	121	69
Infr. contre autres valeurs morales et sentiments	48	132	98	102	122	123	132	151	161	150	148	91
Législation sur les étrangers	65	151	144	154	136	146	84	77	139	80	88	31
Protection de la jeunesse	7	100	91	103	84	97	101	77	105	105	98	48
Registre de population	61	78	103	159	110	106	37	43	55	65	53	2
Infr. contre les mœurs	92	80	63	55	62	63	70	65	67	74	81	42
Ivresse et alcool	54	114	102	81	88	94	52	50	52	45	45	5
Armes et explosifs	18	72	89	72	75	60	77	56	47	55	61	24
Infr. contre la famille	63	86	61	60	82	100	42	42	37	23	51	11
Infr. contre la foi publique	71	51	57	60	32	37	46	55	103	68	47	26
Santé publique	4	1	2	3	3	1	512	84		1	4	3
Environnement	79	39	39	48	55	43	52	48	32	41	36	16
Infr. contre l'autorité publique	16	31	30	31	19	17	17	32	26	36	28	10
Code pénal social	5	29	12	45	34	15	20	31	16	18	17	7
Protection de la personne	47	8	8	7	10	11	12	12	12	10	17	9
Loi du football		3	5	4	11	24	3	25	11	12	12	9
Autres lois spéciales	16	4	11	13	8	4	5	5	4	7	13	4
Contravention Code pénal	71	1		1								
Infr. contre la liberté individuelle	3	2	4	7	5	4	2	4	4	12	5	2
Travail	4	1	1	1	4	1	2	2	4	5	8	1
Législation économique	5	4	3	4	1	2	2	1	1	2	6	1
Traite des êtres humains		1	10	4	3	1	2	1	1		2	
Hormones et dopage		2	3	1	4	2	2	2	2		2	2
Pratiques commerciales	7	1					2	1	4	1	3	1
Carte d'identité	6	3	1	1	2	1	1			1	1	
Protection des revenus publics			1	1	3	2	3	1	1	2		
Infr. contre la Sécurité de l'Etat	1	1					1	1		7		1
Exercice illégal de l'autorité publique	2	1			1	2		2	2		1	
Infr. relative au statut juridique de l'enfant	1		1		2	1	3		2			1
Autres infractions Code pénal		1				3	1	1				1
Marchand de sommeil		1	2		1				1	1		
Code pénal militaire et milice	1		1	2				1				
Sécurité privée	1		1		1							
Exploitation de la mendicité			1					1				
Provocation crime ou délits							1					
Sous-total	3.919	3.519	3.299	3.291	3.190	3.183	3.488	3.073	3.178	2.999	3.099	1.527
Contravention règlement policier local		83	88	93	106	136	124	193	165	222	185	91
Sous-total		83	88	93	106	136	124	193	165	222	185	91
Total	3.919	3.602	3.387	3.384	3.296	3.319	3.612	3.266	3.343	3.221	3.284	1.618

FPF/DGR/DR1/BIPOL - Statistiques policières de criminalité (date de clôture: 31/10/2025)

Les données pour les années 2001 jusqu'à 2014 ne sont plus publiées mais restent disponibles sur demande auprès du service BIPOL.

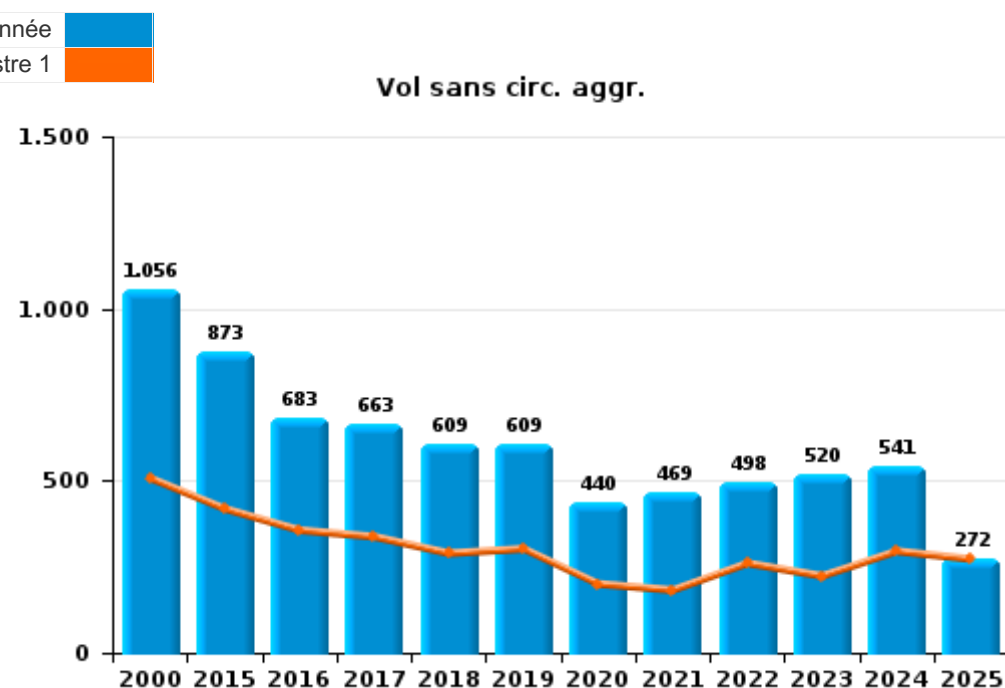
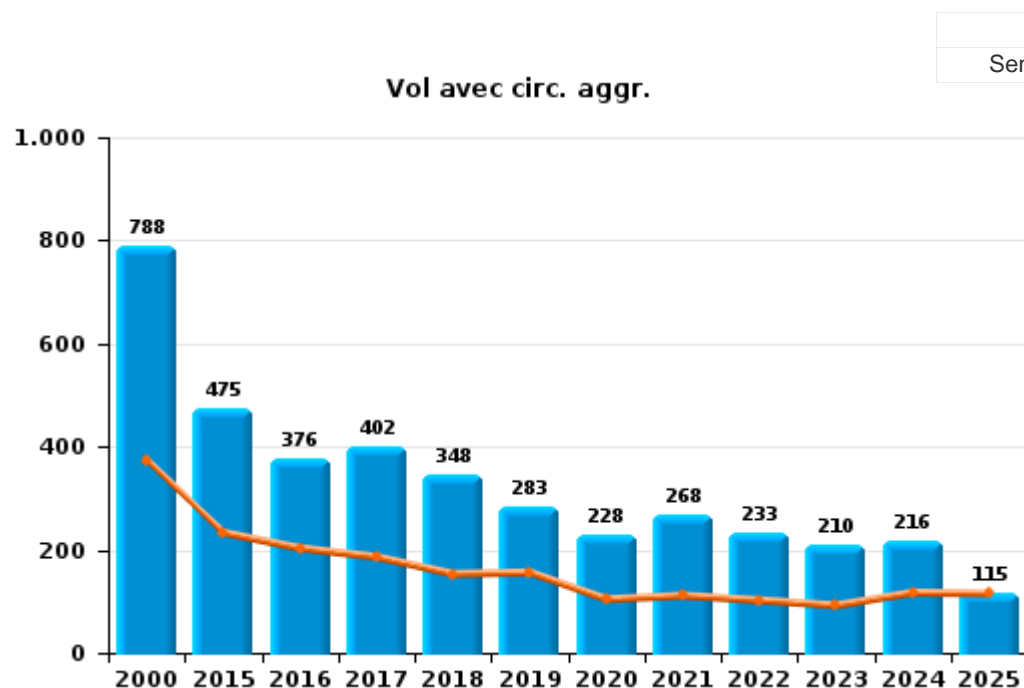
Les données pour 2025 ne concernent que le 1er semestre.



I.1. Catégorie des infractions : Vol et extorsion (top 5 des infractions au niveau national 2024)

Sint-Truiden

	2000	2015	2016	2017	2018	2019	2020	2021	2022	2023	2024	2025
Vol sans circ. agr.	1.056	873	683	663	609	609	440	469	498	520	541	272
Vol avec circ. agr.	788	475	376	402	348	283	228	268	233	210	216	115
Extorsion	3	10	17	22	23	14	10	8	9	16	22	8
Vol non spécifié	113	1	3	1			1	4	4		1	
Total	1.960	1.359	1.079	1.088	980	906	679	749	744	746	780	395





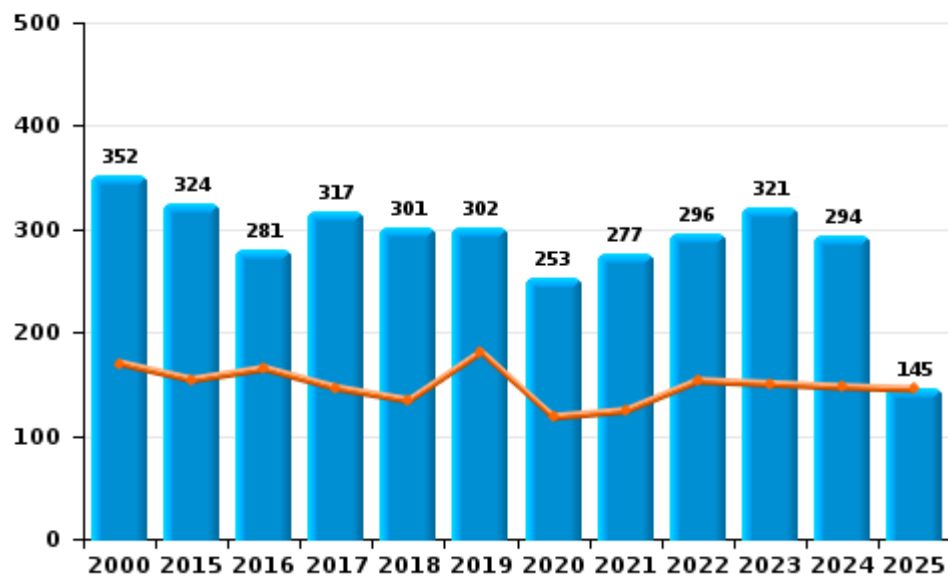
I.2. Catégorie des infractions : Dégradation de la propriété (top 5 des infractions au niveau national 2024)

Sint-Truiden

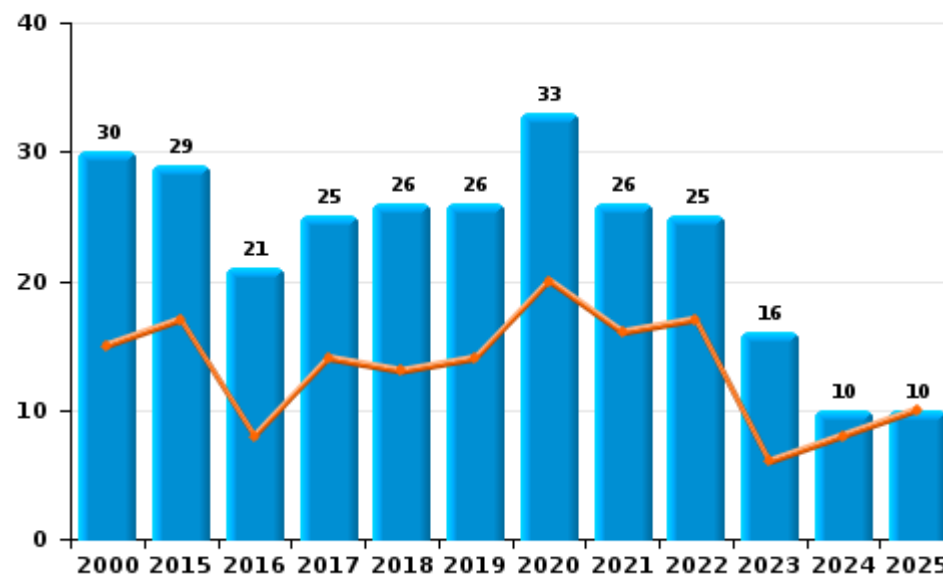
	2000	2015	2016	2017	2018	2019	2020	2021	2022	2023	2024	2025
Vandalisme	352	324	281	317	301	302	253	277	296	321	294	145
Incendie involontaire	18	14	8	13	8	15	21	11	14	5	4	8
Incendie volontaire	12	15	13	12	18	11	12	15	11	11	6	2
Destruction, dénaturation, dégradation	48		2	2	1	5	2	2	2	2	1	2
Total	430	353	304	344	328	333	288	305	323	339	305	157

Année ■
Semestre 1 ■

Vandalisme



Incendie

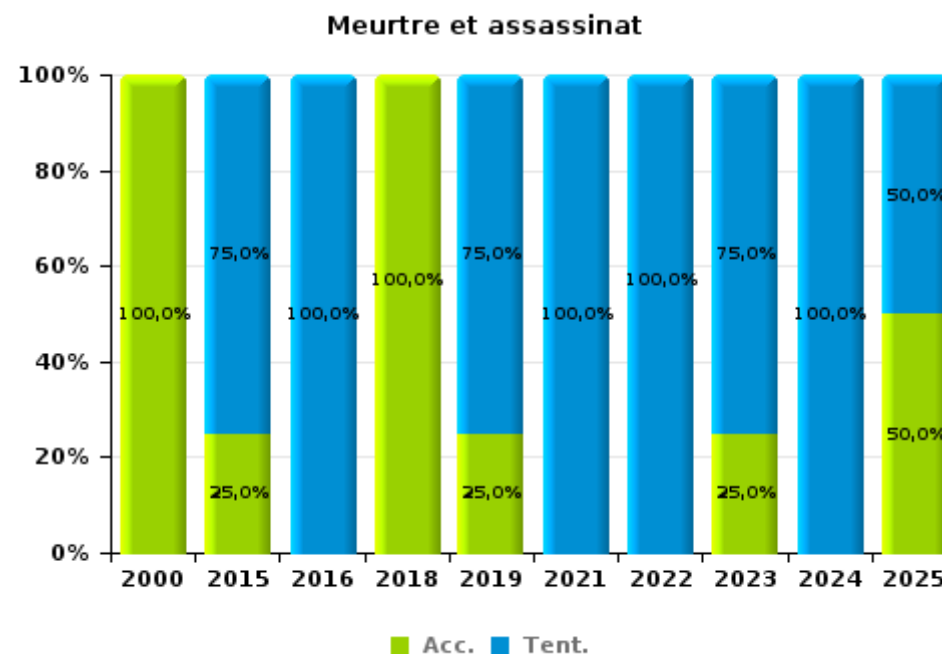
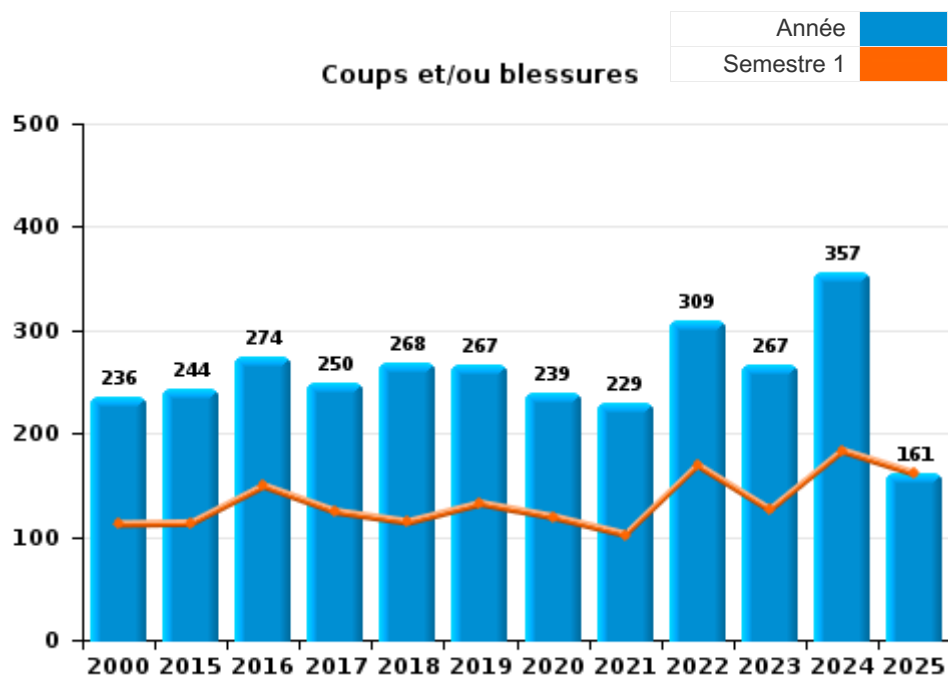




I.3. Catégorie des infractions : Infr. contre l'intégrité physique (top 5 des infractions au niveau national 2024)

Sint-Truiden

	2000	2015	2016	2017	2018	2019	2020	2021	2022	2023	2024	2025
Coups et/ou blessures	236	244	274	250	268	267	239	229	309	267	357	161
Autres	24	21	16	21	21	7	10	14	26	14	21	14
Meurtre et assassinat	1	4	4		1	4		1	3	4	1	2
Total	261	269	294	271	290	278	249	244	338	285	379	177



FPF/DGR/DRI/BIPOL - Statistiques policières de criminalité (date de clôture: 31/10/2025)
 Les données pour les années 2001 jusqu'à 2014 ne sont plus publiées mais restent disponibles sur demande auprès du service BIPOL.
 Les données pour 2025 ne concernent que le 1er semestre.



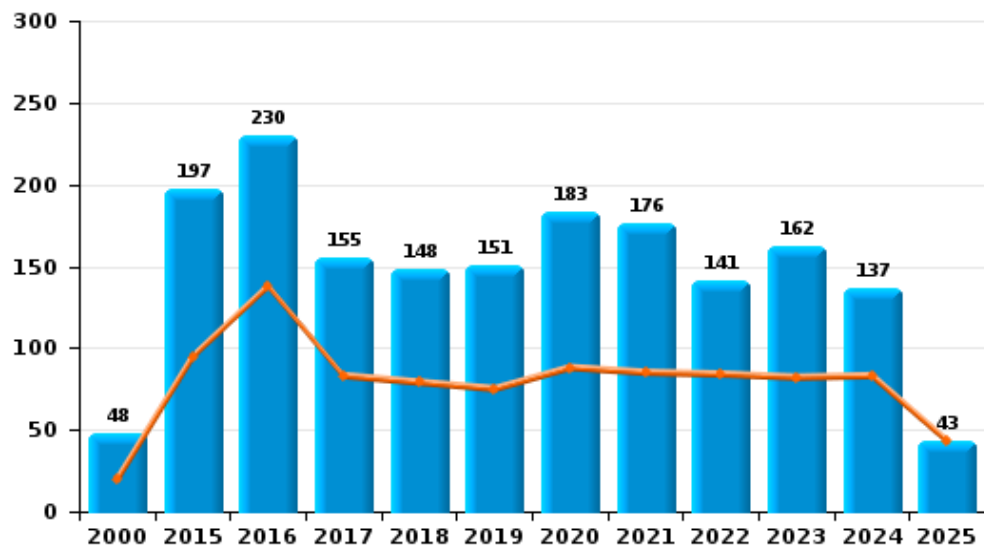
I.4. Catégorie des infractions : Drogues (top 5 des infractions au niveau national 2024)

Sint-Truiden

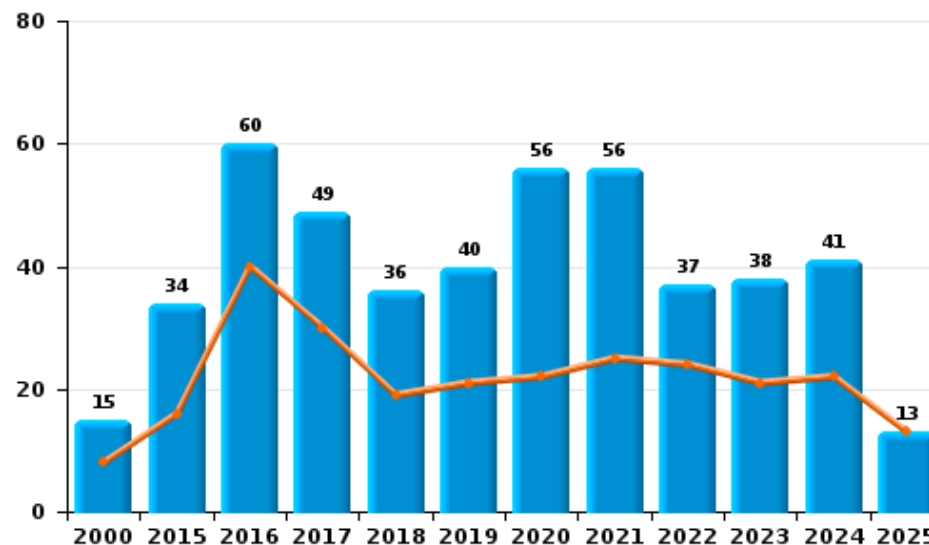
	2000	2015	2016	2017	2018	2019	2020	2021	2022	2023	2024	2025
Détention	48	197	230	155	148	151	183	176	141	162	137	43
Commerce	15	34	60	49	36	40	56	56	37	38	41	13
Usage	179	12	11	13	11	5	10	7	5	27	8	2
Fabrication		7	9	13	8	12	12	12	5	4	14	
Importation et exportation	12	7	10	15	7	7	19	1	4		1	
Autres	2	2	4	1	4	13	7				2	
Protoxyde d'azote (gaz hilarant)											1	4
Total	256	259	324	246	214	228	287	252	192	231	204	62

Année
Semestre 1

Détention



Commerce





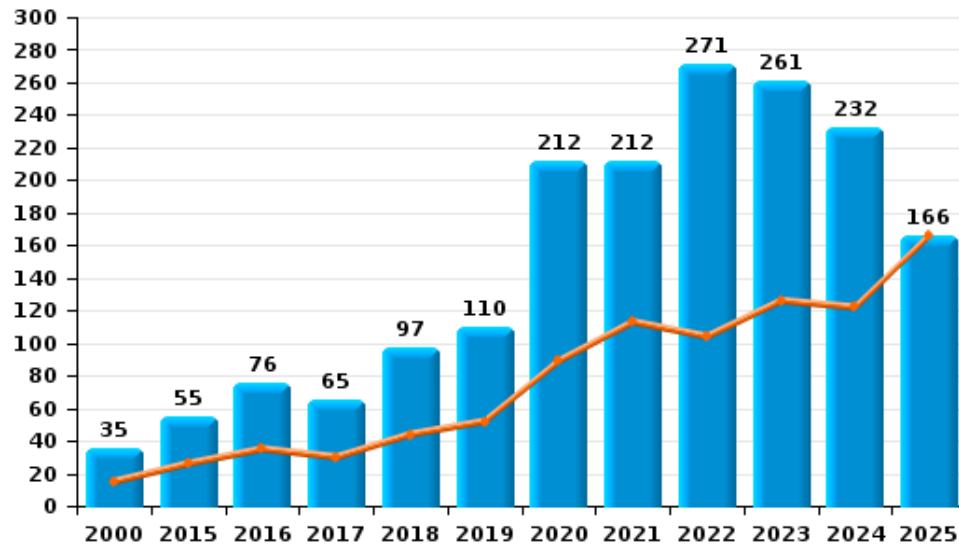
I.5. Catégorie des infractions : Fraude (top 5 des infractions au niveau national 2024)

Sint-Truiden

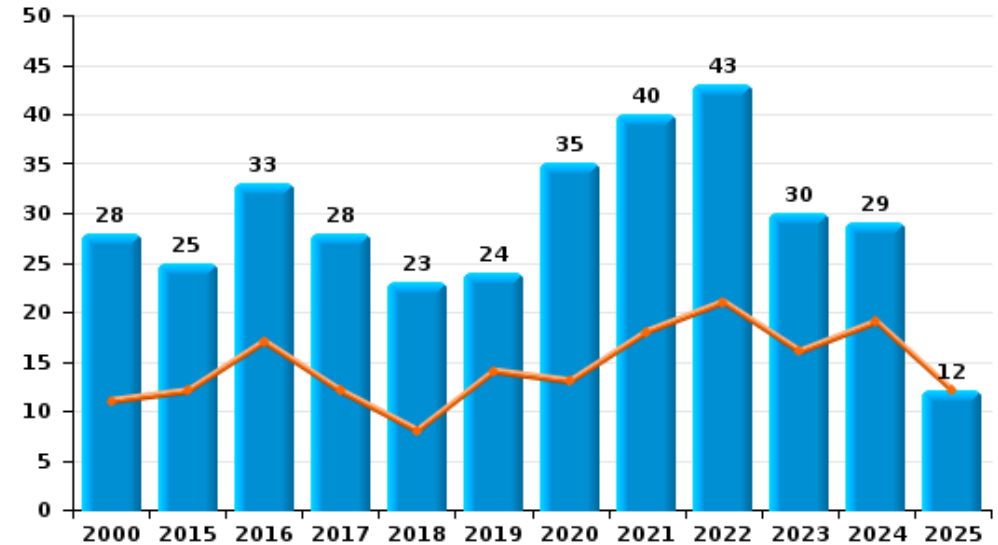
	2000	2015	2016	2017	2018	2019	2020	2021	2022	2023	2024	2025
Escroquerie	35	55	76	65	97	110	212	212	271	261	232	166
Abus de confiance et infr. apparentées	28	25	33	28	23	24	35	40	43	30	29	12
Fraudes: Autres	21	4	2	5	4	9	6	11	15	14	13	5
Détournement et destruction frauduleuse	16	6	9	14	19	9	4	5	9	5	2	6
Recel	6	5	15	9	4	4	5	1	4	1	3	1
Grivèlerie	7	4	5	2	2	3	3	3	2	9	6	2
Infr. liées à l'insolvabilité			3	1		1	3	5	9	4	10	4
Total	113	99	143	124	149	160	268	277	353	324	295	196



Escroquerie



Abus de confiance et infr. apparentées



FPF/DGR/DRI/BIPOL - Statistiques policières de criminalité (date de clôture: 31/10/2025)

Les données pour les années 2001 jusqu'à 2014 ne sont plus publiées mais restent disponibles sur demande auprès du service BIPOL.

Les données pour 2025 ne concernent que le 1er semestre.

STATISTIQUES POLICIERES DE CRIMINALITE

LIEU DE PERPETRATION: COMMUNE

Sint-Truiden

PARTIE II : FIGURES CRIMINELLES / PHENOMENES



Sint-Truiden

FC Vol moyen de transport

	2000	2015	2016	2017	2018	2019	2020	2021	2022	2023	2024	2025
Vol de voiture	229	15	23	19	13	8	15	7	8	9	11	5
Vol de moto	7	3	2	2	1	3	1	3	3	1		
Carjacking	5						1					
Homejacking			1								1	
Vol dans les garages	8	2	2	1	1							
Vol de vélomoteur	59	17	16	13	16	7	5	9	20	3	8	2
Vol de vélo	232	217	165	154	109	137	119	152	163	143	127	50

FC Cambriolage

	2000	2015	2016	2017	2018	2019	2020	2021	2022	2023	2024	2025
Cambriolage dans habitation	247	240	164	191	174	129	98	99	95	100	98	59
Cambriolage ds entreprise ou commerce	124	50	30	46	38	39	25	25	34	28	24	9
Cambriolage ds service public ou bâtiment administ	40	29	22	14	28	16	12	22	12	11	14	7
Vol au bélier	2	1										
Cambriolage dans bâtiment (total)	407	317	215	251	239	182	135	146	141	139	136	74



FC Vol autre

	2000	2015	2016	2017	2018	2019	2020	2021	2022	2023	2024	2025
Vol à main armée	20	11	11	2	4	2	4	4	4	3	3	3
Vol avec violence sans arme	50	37	45	36	40	26	23	16	23	24	41	10
Vol dans ou sur un véhicule	252	111	92	64	65	69	59	64	44	26	51	16
Vol d'armes et explosifs	10	6	7	4	7	3	4	3	7	6	1	1
Steaming		1										
Arrachage de sac à main	8	4	2	2		1	2		3			
Vol à l'arraché	27	7	11	7	10	5	4	7	10	3	12	1
Vol à la tire	191	114	80	64	55	48	22	22	29	22	17	3
Vol à l'étalage	98	123	113	104	95	76	44	50	74	82	97	64
Vol par ruse	24	12	14	12	4	4	3	3	5	6	4	2
Vol de métaux	4	7	6	3	9	7	6	8	14	5	4	2
Vol sur les chantiers	17	9	8	16	12	4	8	11	10	12	13	2
Home-invasion					1							
Vol d'animaux	9	6	9	8	3	6	3		3	2	1	2
Vol de cargaison			2					1				1

Criminalité ICT

	2000	2015	2016	2017	2018	2019	2020	2021	2022	2023	2024	2025
Fraude de cartes de paiements	3	10	9	10	8	5	16	14	12	6	4	2
Phishing		2		6	5	9	11	7	4			
Ransomware				2	2			1		1	1	
Shouldersurfing									1			
Skimming										1		



FC Autre

	2000	2015	2016	2017	2018	2019	2020	2021	2022	2023	2024	2025
Violence contre les métiers d'intérêt général	2	9	10	8	8	8	11	16	20	16	17	9
Viol collectif	1	1	1						1	2	1	
Graffiti		4	6	4	6	13	4	6	9	8	4	6
Dégradation de voiture	151	177	158	159	152	154	136	102	125	135	106	55
Rixe au couteau	2		5	3	2	2	2	2	2	4	2	1

PH Violence intrafamiliale (VIF)

	2000	2015	2016	2017	2018	2019	2020	2021	2022	2023	2024	2025
VIF: physique, dans le couple	24	54	82	72	88	92	77	58	87	79	96	38
VIF: physique, envers des descendants		12	16	14	12	8	17	9	18	14	17	4
VIF: physique, envers d'autres membres	28	15	17	13	16	17	20	22	14	14	15	11

VIF: sexuelle, dans le couple					1		1		2			1
VIF: sexuelle, envers des descendants	3	3	1	1		2	2		1			
VIF: sexuelle, envers d'autres membres						1						

VIF: psychique, dans le couple	53	96	65	67	97	102	50	63	50	34	70	29
VIF: psychique, envers des descendants		3		2	1	1	1	2	4	2	8	
VIF: psychique, envers d'autres membres	2	1	1	4	4	2		2	1		5	3

VIF: économique, dans le couple	1	4	4	1	10	9	7	6	3	4	9	
VIF: économique, envers des descendants	1	1	2		1	1	1		1	2	1	2
VIF: économique, envers d'autres membres	20	3	10	8	10	14	10	6	10	8	10	2

PH Hormones et dopage

	2000	2015	2016	2017	2018	2019	2020	2021	2022	2023	2024	2025
Dopage humain		2	4	1	4	2	2	3	2		2	1
Engraissement illégal				1	1							



PH Drogues

	2000	2015	2016	2017	2018	2019	2020	2021	2022	2023	2024	2025
Vente de cocaïne		5	8	7	5	8	9	7	7	10	13	5
Import-export de cocaïne					1							
Production de drogues synthétiques		5					1	1			2	
Import-export de drogues synthétiques			2									
Vente de drogues synthétiques		9	15	11	6	13	15	8	11	14	13	3
Production de cannabis (culture)			3	7	6	5	3	6	2	3	9	
Vente de cannabis en grande quantité							1		1		3	
Import-export d'héroïne		2	1	1				1				
Vente-traffic d'héroïne		7	13	6	11	4	5	4	4	6	6	2

PH Trafic d'armes

	2000	2015	2016	2017	2018	2019	2020	2021	2022	2023	2024	2025
Commerce et production d'arme à feu et mun.	1	1	1	6	2	4	1	2	2	1	2	1
Commerce et production d'arme non à feu			3	2	1		1				1	

PH Traite des êtres humains

	2000	2015	2016	2017	2018	2019	2020	2021	2022	2023	2024	2025
TEH - exploitation économique	1		3				1	1	1		1	
TEH - exploitation sexuelle	15	4	9	7	8	1	5		1	2	2	1



PH Violence dans l'espace public

	2000	2015	2016	2017	2018	2019	2020	2021	2022	2023	2024	2025
Violence physique (transport public)	3	4	9	1	1	4	8	6	9	9	11	3
Violence physique (voie publique)	81	73	100	84	94	68	66	61	77	91	106	42
Violence physique (autre endroit public)	4	9	8	8	10	9	11	11	12	9	11	8
Violence physique (endroit accessible au public)	57	58	42	41	43	44	31	52	68	44	65	20
Violence sexuelle (transport public)	1		2			1	2	3	2	1	2	1
Violence sexuelle (voie publique)	4	15	10	2	10	7	3	9	11	7	2	3
Violence sexuelle (autre endroit public)		3	1	2		2	2	5	4			1
Violence sexuelle (endroit accessible au public)	5	11	14	7	6	6	2	12	5	12	9	6
Violence psychique (transport public)	4	3	5		2	1	2	6	11	6	5	2
Violence psychique (voie publique)	46	49	52	56	52	51	42	58	43	55	46	23
Violence psychique (autre endroit public)	7	6	9	6	6	7	12	8	5	5	3	4
Violence psychique (endroit accessible au public)	65	42	27	35	36	27	31	44	41	50	45	26
Vol à main armée (transport public)			1									
Vol à main armée (voie publique)	4	4	2			1	1	1	1	2	1	1
Vol à main armée (autre endroit public)	1										1	1
Vol à main armée (endroit accessible au public)	8	2	6	1	2		1	2	2			
Vol avec violence sans arme (transport public)										2	1	
Vol avec violence sans arme (voie publique)	15	14	21	12	9	6	3	3	5	5	4	2
Vol avec violence sans arme (autre endroit public)	1	1	1		1			1	1	1	2	
Vol avec violence sans arme (endr. acces. au pub.)	14	7	5	5	4	6	7	3	8	5	9	2

PH Autre

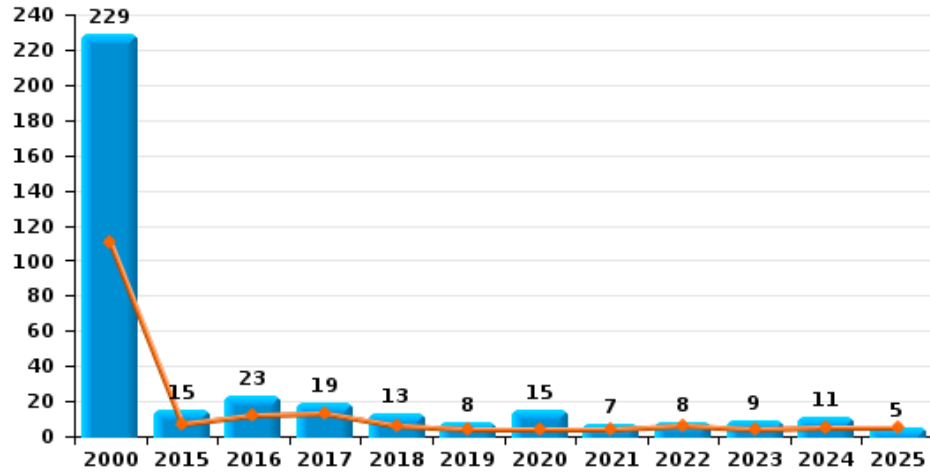
	2000	2015	2016	2017	2018	2019	2020	2021	2022	2023	2024	2025
Faux policiers					1							
Terrorisme, extrémisme et radicalisme		1	3	1						1		1
Cyberharcèlement	7	9	5	9	7	3	13	9	3	11	11	6
Fraude à l'identité	25	17	16	22	15	16	36	33	50	37	25	20



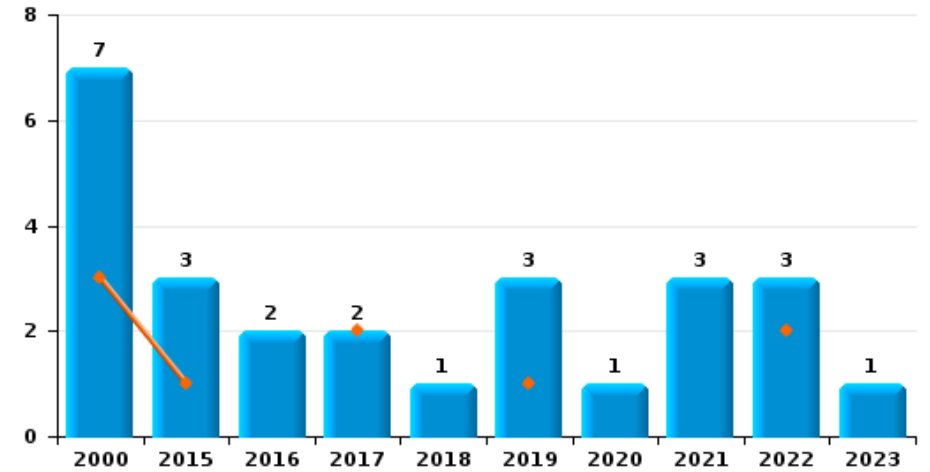
Sint-Truiden

Année	■
Semestre 1	■

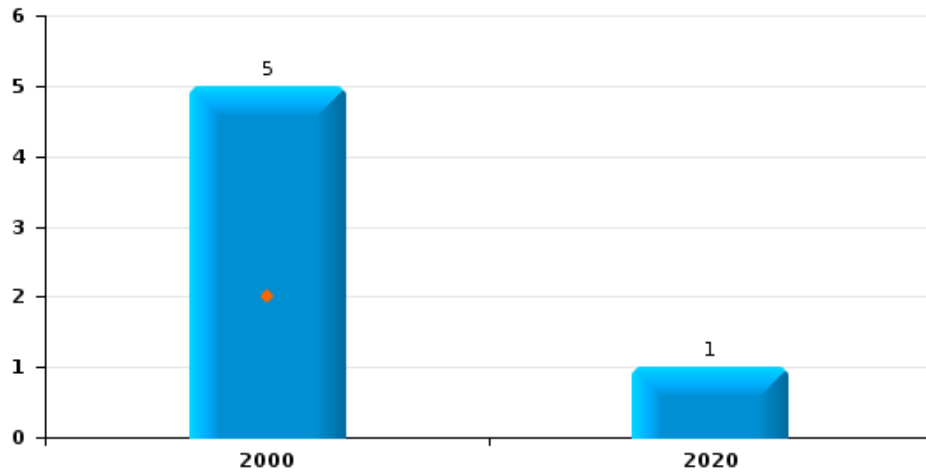
Vol de voiture



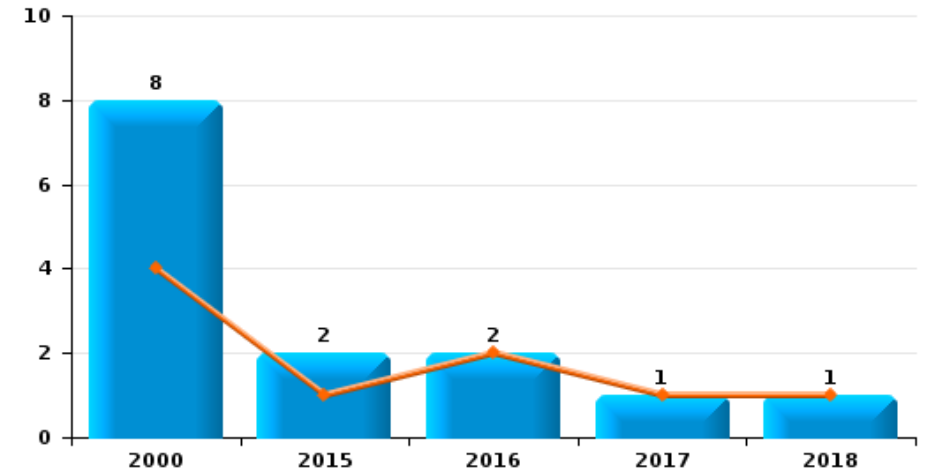
Vol de moto



Carjacking



Vol dans les garages

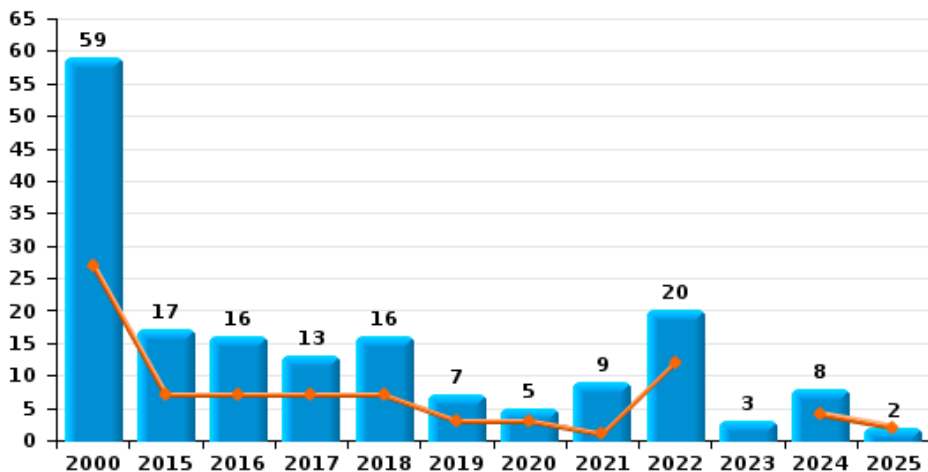




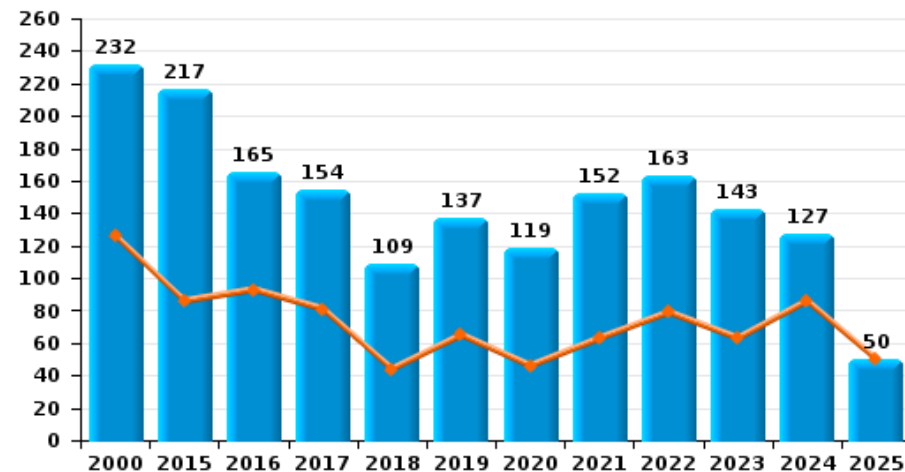
Sint-Truiden

Année	■
Semestre 1	■

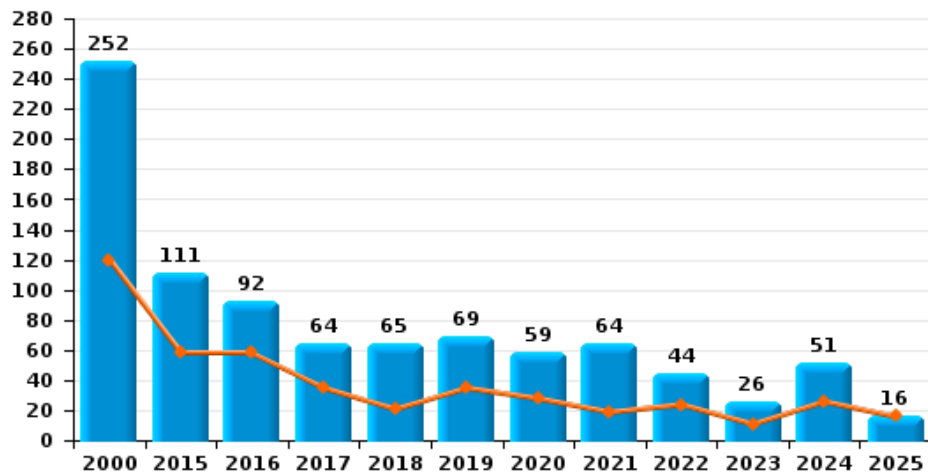
Vol de vélomoteur



Vol de vélo



Vol dans ou sur un véhicule

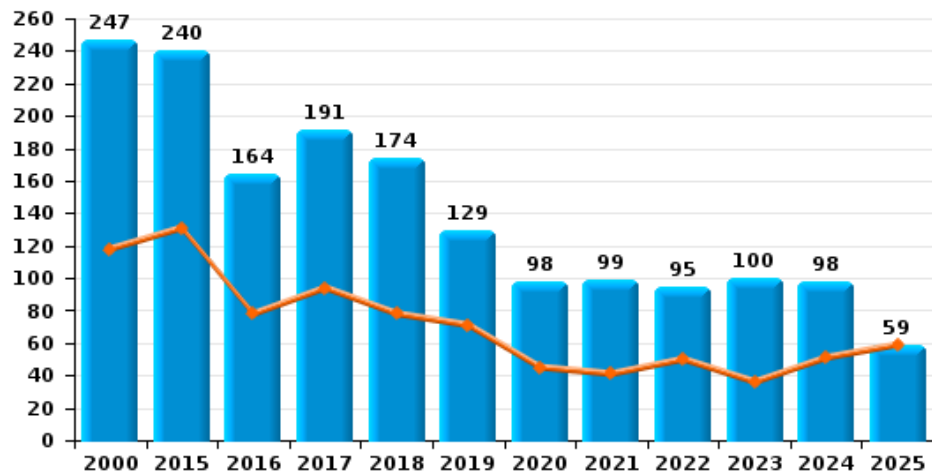




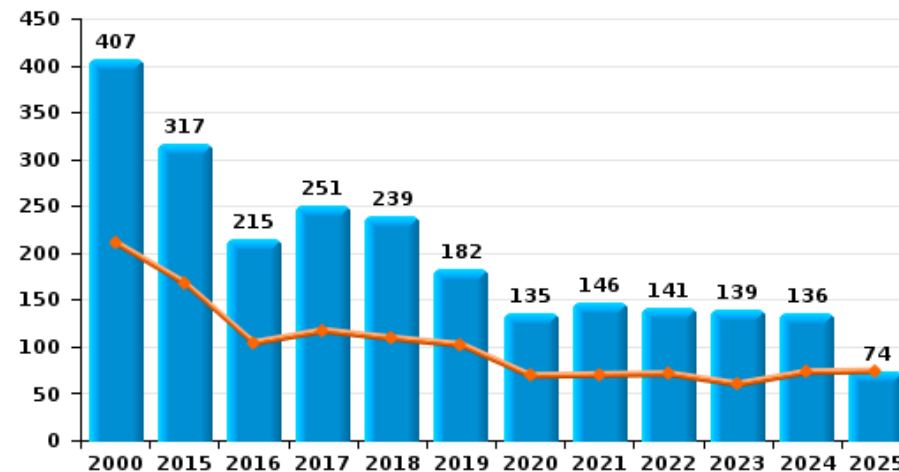
Sint-Truiden

Année	■
Semestre 1	■

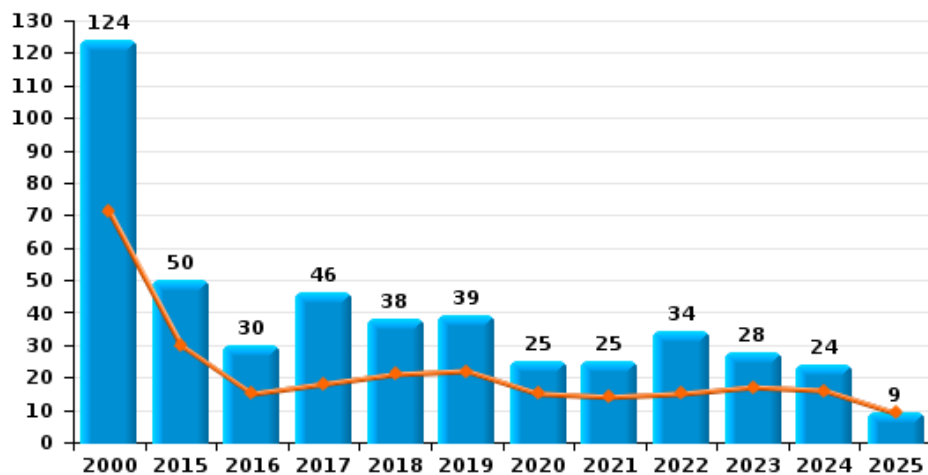
Cambriolage dans habitation



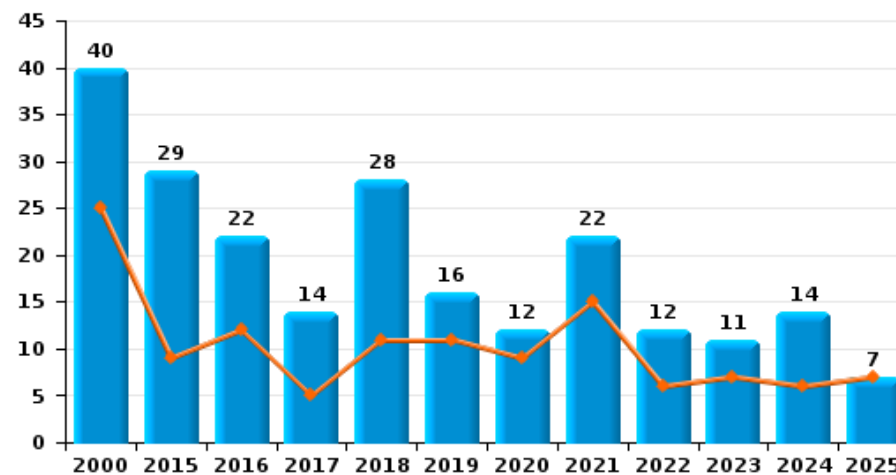
Cambriolage dans bâtiment (total)



Cambriolage ds entreprise ou commerce

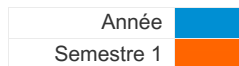


Cambriolage ds service public ou bâtiment administratif

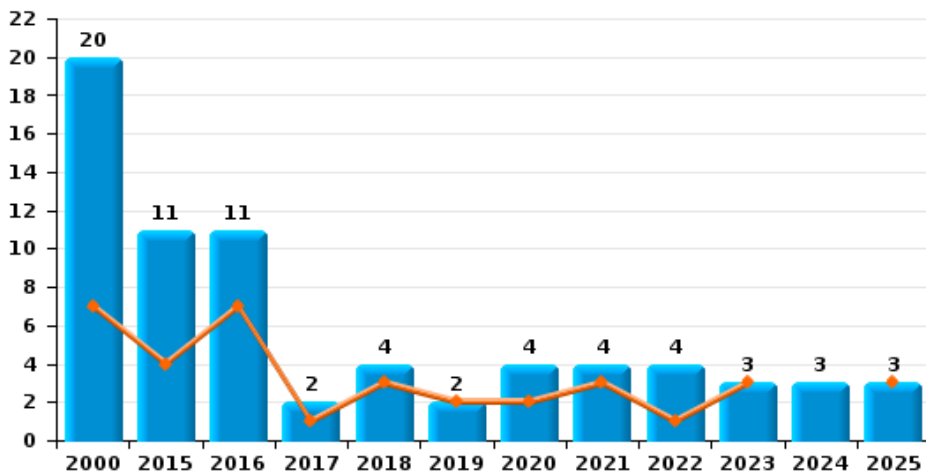




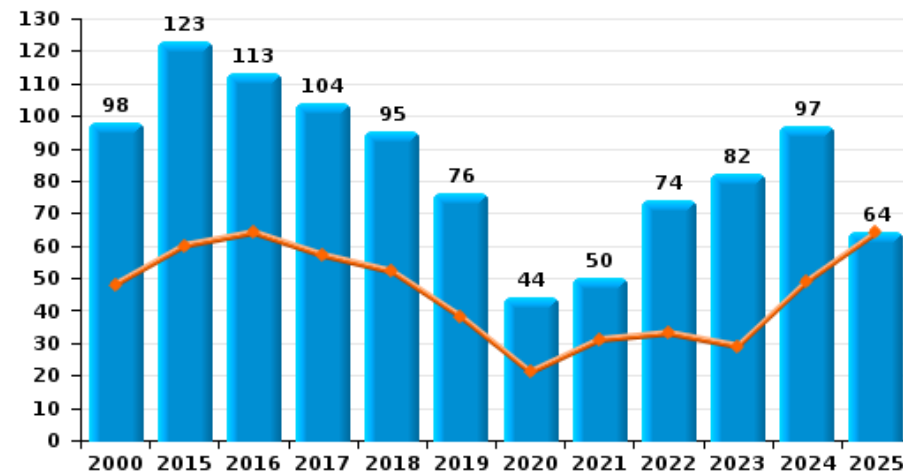
Sint-Truiden



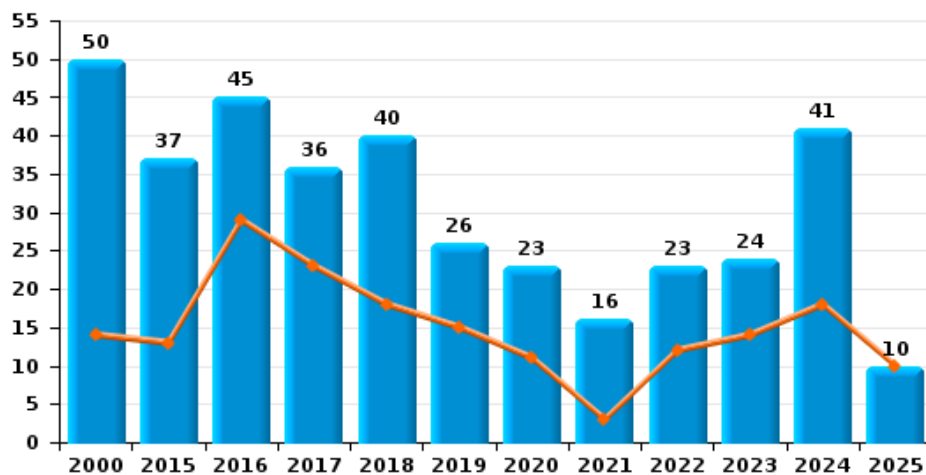
Vol à main armée



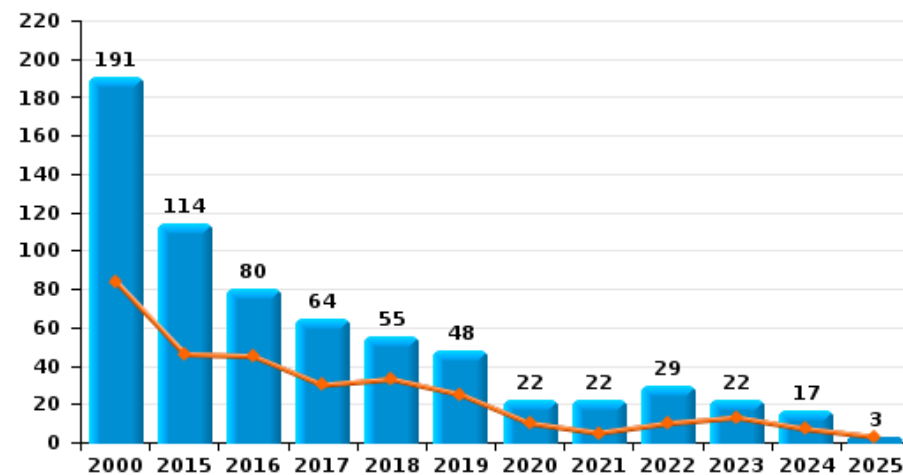
Vol à l'étalage



Vol avec violence sans arme



Vol à la tire

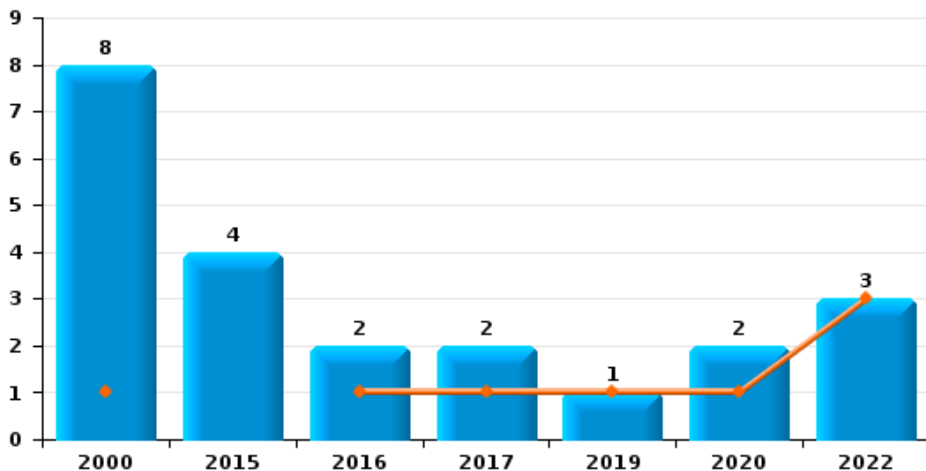




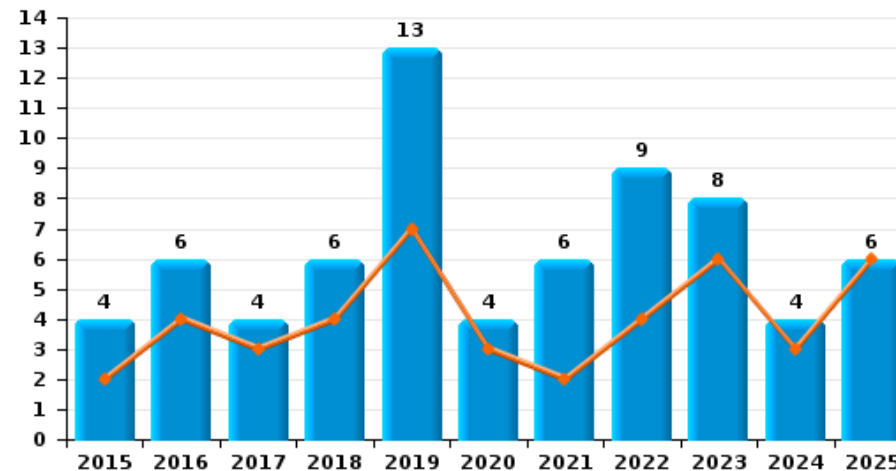
Sint-Truiden

Année ■
Semestre 1 ■

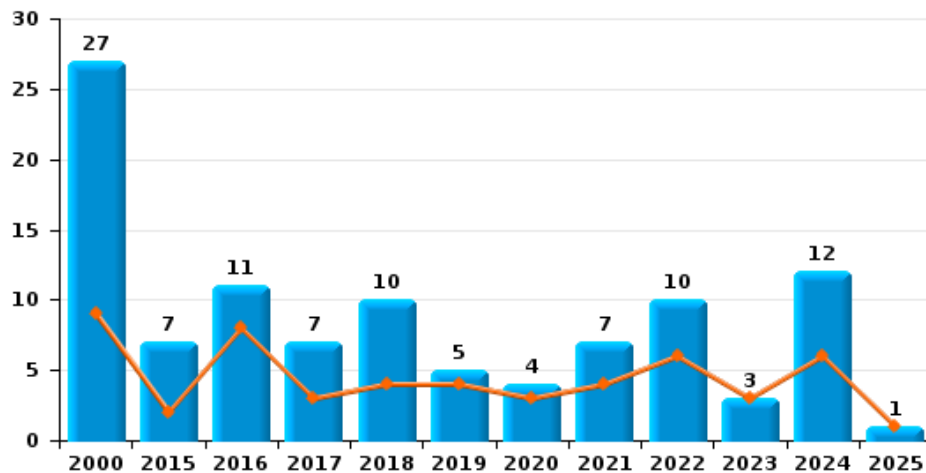
Arrachage de sac à main



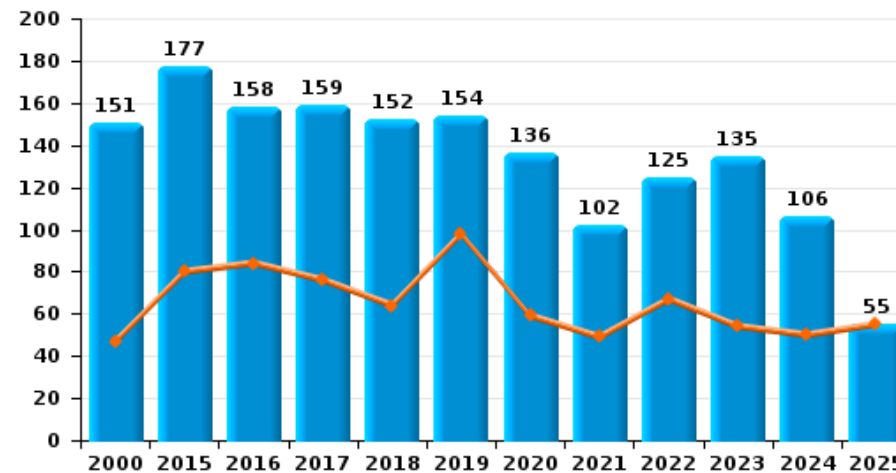
Graffiti



Vol à l'arraché



Dégradation de voiture





Sint-Truiden

FC Vol moyen de transport

		2000	2015	2016	2017	2018	2019	2020	2021	2022	2023	2024	2025
Vol de voiture	Trim 1	47	4	9	9	3	2	3	4	5	3	3	3
	Trim 2	63	3	3	4	3	2	1		1	1	2	2
	Trim 3	59	1	7	2	1	3	7	2	1	4	3	
	Trim 4	60	7	4	4	6	1	4	1	1	1	3	
	Total	229	15	23	19	13	8	15	7	8	9	11	5
Vol de moto	Trim 1	1	1							1			
	Trim 2	2			2		1			1			
	Trim 3	2	1	1		1	1	1	1	1	1		
	Trim 4	2	1	1			1		2				
	Total	7	3	2	2	1	3	1	3	3	1		
Carjacking	Trim 1	1											
	Trim 2	1											
	Trim 3	2											
	Trim 4	1						1					
	Total	5						1					
Homejacking	Trim 3											1	
	Trim 4			1									
	Total			1								1	
Vol dans les garages	Trim 1	1	1	2	1	1							
	Trim 2	3											
	Trim 3	1											
	Trim 4	3	1										
	Total	8	2	2	1	1							



FC Vol moyen de transport

		2000	2015	2016	2017	2018	2019	2020	2021	2022	2023	2024	2025
Vol de vélomoteur	Trim 1	14	3	5	2	3	2	1	1	11		4	2
	Trim 2	13	4	2	5	4	1	2		1			
	Trim 3	20	3	3	3	5	3	2	1	5	1	2	
	Trim 4	12	7	6	3	4	1		7	3	2	2	
	Total	59	17	16	13	16	7	5	9	20	3	8	2
Vol de vélo	Trim 1	58	32	31	38	16	22	20	35	33	24	42	18
	Trim 2	68	54	62	43	28	43	26	28	46	39	44	32
	Trim 3	70	66	43	51	38	46	41	47	57	49	27	
	Trim 4	36	65	29	22	27	26	32	42	27	31	14	
	Total	232	217	165	154	109	137	119	152	163	143	127	50



FC Cambriolage

		2000	2015	2016	2017	2018	2019	2020	2021	2022	2023	2024	2025
Cambriolage dans habitation	Trim 1	68	62	51	48	44	34	38	26	27	19	26	43
	Trim 2	50	69	27	46	34	37	7	15	23	17	25	16
	Trim 3	48	46	21	46	48	24	15	33	19	13	25	
	Trim 4	81	63	65	51	48	34	38	25	26	51	22	
Total		247	240	164	191	174	129	98	99	95	100	98	59
Cambriolage ds entreprise ou commerce	Trim 1	34	14	9	5	14	12	10	4	6	8	8	4
	Trim 2	37	16	6	13	7	10	5	10	9	9	8	5
	Trim 3	28	8	3	15	8	9	5	4	10	9	5	
	Trim 4	25	12	12	13	9	8	5	7	9	2	3	
Total		124	50	30	46	38	39	25	25	34	28	24	9
Cambriolage ds service public ou bâtiment administ	Trim 1	15	5	7	3	6	4	7	11	3	4	2	2
	Trim 2	10	4	5	2	5	7	2	4	3	3	4	5
	Trim 3	10	9	6	3	8	3	2	2	1	4	4	
	Trim 4	5	11	4	6	9	2	1	5	5		4	
Total		40	29	22	14	28	16	12	22	12	11	14	7
Vol au bélier	Trim 1	1	1										
	Trim 4	1											
Total		2	1										
Cambriolage dans bâtiment (total)	Trim 1	114	79	66	56	63	49	55	41	36	31	36	49
	Trim 2	97	89	38	61	46	53	14	29	35	29	37	25
	Trim 3	86	63	30	64	64	36	22	39	30	26	34	
	Trim 4	110	86	81	70	66	44	44	37	40	53	29	
Total		407	317	215	251	239	182	135	146	141	139	136	74



FC Vol autre

		2000	2015	2016	2017	2018	2019	2020	2021	2022	2023	2024	2025
Vol à main armée	Trim 1	3	3	6	1	2	2		3	1	1		1
	Trim 2	4	1	1		1		2			2		2
	Trim 3	5	3	2		1		1		1		3	
	Trim 4	8	4	2	1			1	1	2			
	Total	20	11	11	2	4	2	4	4	4	4	3	3
Vol avec violence sans arme	Trim 1	6	5	19	11	7	7	6	1	6	6	7	4
	Trim 2	8	8	10	12	11	8	5	2	6	8	11	6
	Trim 3	12	10	8	6	15	5	6	4	8	9	12	
	Trim 4	24	14	8	7	7	6	6	9	3	1	11	
	Total	50	37	45	36	40	26	23	16	23	24	41	10
Vol dans ou sur un véhicule	Trim 1	68	19	33	17	8	7	19	8	13	8	16	9
	Trim 2	52	39	25	18	13	28	9	11	11	3	10	7
	Trim 3	66	32	19	17	10	20	12	13	10	9	16	
	Trim 4	66	21	15	12	34	14	19	32	10	6	9	
	Total	252	111	92	64	65	69	59	64	44	26	51	16
Vol d'armes et explosifs	Trim 1	5	3	2	3	2		3		3	4		
	Trim 2		1	2		2	2			1		1	1
	Trim 3	1	2	1		1			2		1		
	Trim 4	4		2	1	2	1	1	1	3	1		
	Total	10	6	7	4	7	3	4	3	7	6	1	1
Steaming	Trim 4		1										
Total		1											
Arrachage de sac à main	Trim 1	1		1	1		1	1					
	Trim 2									3			
	Trim 3	3	1		1								
	Trim 4	4	3	1				1					
	Total	8	4	2	2		1	2		3			



FC Vol autre

		2000	2015	2016	2017	2018	2019	2020	2021	2022	2023	2024	2025
Vol à l'arraché	Trim 1	5		5	2	3	3	2	3	2	2		1
	Trim 2	4	2	3	1	1	1	1	1	4	1	6	
	Trim 3	9	2		3	4	1		2	1		1	
	Trim 4	9	3	3	1	2		1	1	3		5	
	Total	27	7	11	7	10	5	4	7	10	3	12	1
Vol à la tire	Trim 1	34	27	22	15	20	12	8	4	5	8	2	1
	Trim 2	50	19	23	15	13	13	2	1	5	5	5	2
	Trim 3	45	43	18	15	11	17	6	12	10	6	7	
	Trim 4	62	25	17	19	11	6	6	5	9	3	3	
	Total	191	114	80	64	55	48	22	22	29	22	17	3
Vol à l'étalage	Trim 1	21	25	32	28	20	19	11	18	20	19	23	45
	Trim 2	27	35	32	29	32	19	10	13	13	10	26	19
	Trim 3	26	33	23	24	17	22	11	14	24	20	19	
	Trim 4	24	30	26	23	26	16	12	5	17	33	29	
	Total	98	123	113	104	95	76	44	50	74	82	97	64
Vol par ruse	Trim 1	7	1	6	4	1	2		1	1	1		2
	Trim 2	9	3	4	2	2	2	1		2	2	1	
	Trim 3	4	3	3	2							2	
	Trim 4	4	5	1	4	1		2	2	2	3	1	
	Total	24	12	14	12	4	4	3	3	5	6	4	2
Vol de métaux	Trim 1	1	1	4		1	3	3		4	1	1	1
	Trim 2	1	2	2	2	1			1	4	1	1	1
	Trim 3	1	3			3	2	3	4	2	1	2	
	Trim 4	1	1		1	4	2		3	4	2		
	Total	4	7	6	3	9	7	6	8	14	5	4	2



FC Vol autre

		2000	2015	2016	2017	2018	2019	2020	2021	2022	2023	2024	2025
Vol sur les chantiers	Trim 1	5	1	1	3	1	2	4	3	4	2	3	1
	Trim 2	5	5	5	6	2	1	1	4	4	1	2	1
	Trim 3	4	1	1	5	4	1	2	3	1	5	3	
	Trim 4	3	2	1	2	5		1	1	1	4	5	
Total		17	9	8	16	12	4	8	11	10	12	13	2
Home-invasion	Trim 1					1							
Total						1							
Vol d'animaux	Trim 1	3		1		1	1			1			2
	Trim 2	4	3	4	2	1	1	3		2	1		
	Trim 3		1	2	3	1	3				1		
	Trim 4	2	2	2	3		1					1	
Total		9	6	9	8	3	6	3		3	2	1	2
Vol de cargaison	Trim 1			1									
	Trim 2												1
	Trim 3			1					1				
Total				2					1				1



Criminalité ICT

		2000	2015	2016	2017	2018	2019	2020	2021	2022	2023	2024	2025
Fraude de cartes de paiements	Trim 1	1	2	4	3		1		2	6	1	1	1
	Trim 2		1	1	3	3	2	1	2	1	2	3	1
	Trim 3	1	6	2	4	3	1	5	6	3	2		
	Trim 4	1	1	2		2	1	10	4	2	1		
Total		3	10	9	10	8	5	16	14	12	6	4	2
Phishing	Trim 1					1	3	2	2				
	Trim 2		1		1	1	3	2	1	1			
	Trim 3				2	2		2	3	2			
	Trim 4		1		3	1	3	5	1	1			
Total			2		6	5	9	11	7	4			
Ransomware	Trim 1				1								
	Trim 2				1	2							
	Trim 3										1	1	
	Trim 4								1				
Total					2	2			1		1	1	
Shouldersurfing	Trim 1									1			
Total										1			
Skimming	Trim 3										1		
Total											1		



FC Autre

		2000	2015	2016	2017	2018	2019	2020	2021	2022	2023	2024	2025
Violence contre les métiers d'intérêt général	Trim 1		3	5	2	2	4	3	4	1	3	5	5
	Trim 2			2	1	1	1	4	5	4	4	4	4
	Trim 3	1	4	2	4		2	2	3	9	5	4	
	Trim 4	1	2	1	1	5	1	2	4	6	4	4	
Total		2	9	10	8	8	8	11	16	20	16	17	9
Viol collectif	Trim 1											1	
	Trim 3		1	1							2		
	Trim 4	1								1			
Total		1	1	1						1	2	1	
Graffiti	Trim 1		1	3	1	1	4	2	1	3	5	2	3
	Trim 2		1	1	2	3	3	1	1	1	1	1	3
	Trim 3		2	1	1		3	1	1	2	1		
	Trim 4			1		2	3		3	3	1	1	
Total			4	6	4	6	13	4	6	9	8	4	6
Dégradation de voiture	Trim 1	13	43	43	43	31	30	30	17	24	18	25	25
	Trim 2	34	37	41	33	33	68	29	32	43	36	25	30
	Trim 3	65	49	30	40	56	27	51	32	30	32	32	
	Trim 4	39	48	44	43	32	29	26	21	28	49	24	
Total		151	177	158	159	152	154	136	102	125	135	106	55
Rixe au couteau	Trim 1				1				1	1	2		1
	Trim 2	1		1									
	Trim 3	1		1	2	1	1	2		1	1	2	
	Trim 4			3		1	1		1		1		
Total		2		5	3	2	2	2	2	2	4	2	1



PH Violence intrafamiliale (VIF)

		2000	2015	2016	2017	2018	2019	2020	2021	2022	2023	2024	2025
VIF: physique, dans le couple	Trim 1	5	15	16	14	16	22	22	13	19	19	27	21
	Trim 2	4	12	24	15	14	25	15	12	28	18	25	17
	Trim 3	9	12	16	21	28	20	22	13	26	27	27	
	Trim 4	6	15	26	22	30	25	18	20	14	15	17	
	Total	24	54	82	72	88	92	77	58	87	79	96	38
VIF: physique, envers des descendants	Trim 1		3	6	5	2		5	2	3		3	3
	Trim 2		4	4	3	3	4	2	1	6	4	8	1
	Trim 3		3	2	3	4	2	5	2	5	6	2	
	Trim 4		2	4	3	3	2	5	4	4	4	4	
	Total		12	16	14	12	8	17	9	18	14	17	4
VIF: physique, envers d'autres membres	Trim 1	5	4	4	4	2	4	5	5	6	1	4	5
	Trim 2	7	3	6	3	3	5	3	6	2	6	4	6
	Trim 3	9	3	3	1	7	5	8	7	4	6	5	
	Trim 4	7	5	4	5	4	3	4	4	2	1	2	
	Total	28	15	17	13	16	17	20	22	14	14	15	11
VIF: sexuelle, dans le couple	Trim 1												1
	Trim 2					1				1			
	Trim 4							1		1			
	Total					1		1		2			1
VIF: sexuelle, envers des descendants	Trim 1	1	1	1	1		2	1					
	Trim 2		1					1		1			
	Trim 3		1										
	Trim 4	2											
	Total	3	3	1	1		2	2		1			
VIF: sexuelle, envers d'autres membres	Trim 1						1						
	Total						1						



PH Violence intrafamiliale (VIF)

		2000	2015	2016	2017	2018	2019	2020	2021	2022	2023	2024	2025
VIF: psychique, dans le couple	Trim 1	12	22	12	16	24	33	10	16	16	7	9	11
	Trim 2	18	23	11	9	27	32	10	14	7	9	21	18
	Trim 3	9	22	22	25	26	27	18	13	12	8	25	
	Trim 4	14	29	20	17	20	10	12	20	15	10	15	
	Total	53	96	65	67	97	102	50	63	50	34	70	29
VIF: psychique, envers des descendants	Trim 1		2						1				
	Trim 2					1			1	2		3	
	Trim 3				1		1			1		1	
	Trim 4		1		1			1		1	2	4	
	Total		3		2	1	1	1	2	4	2	8	
VIF: psychique, envers d'autres membres	Trim 1		1		1	1				1		1	3
	Trim 2	1				3	2		1			2	
	Trim 3	1			1							2	
	Trim 4			1	2				1				
	Total	2	1	1	4	4	2		2	1		5	3
VIF: économique, dans le couple	Trim 1	1	2			2	2	1	2	1	1	2	
	Trim 2			4	1	2		1	1	1		4	
	Trim 3		1			5	2	1	2		2	2	
	Trim 4		1			1	5	4	1	1	1	1	
	Total	1	4	4	1	10	9	7	6	3	4	9	
VIF: économique, envers des descendants	Trim 1	1	1							1			1
	Trim 2					1		1					1
	Trim 3						1				2	1	
	Trim 4			2									
	Total	1	1	2		1	1	1		1	2	1	2



PH Violence intrafamiliale (VIF)

		2000	2015	2016	2017	2018	2019	2020	2021	2022	2023	2024	2025
VIF: économique, envers d'autres membres	Trim 1	4	2	3	4	1	3	4	1		3	1	
	Trim 2	4				3	3	2		6	3	4	2
	Trim 3	4		3	4	4	3	1	3	3	2	1	
	Trim 4	8	1	4		2	5	3	2	1		4	
Total		20	3	10	8	10	14	10	6	10	8	10	2



PH Hormones et dopage

		2000	2015	2016	2017	2018	2019	2020	2021	2022	2023	2024	2025
Dopage humain	Trim 1		1	1	1			1	1			1	1
	Trim 2		1	2		2	1	1		1		1	
	Trim 3					2			1				
	Trim 4			1			1		1	1			
	Total			2	4	1	4	2	2	3	2		2
Engraissement illégal	Trim 2				1								
	Trim 4					1							
	Total				1	1							



PH Drogues

		2000	2015	2016	2017	2018	2019	2020	2021	2022	2023	2024	2025
Vente de cocaïne	Trim 1			4		3	2	2	2	3	4	6	3
	Trim 2		3	3	4	1	3		1	1	2	2	2
	Trim 3		1		1	1	2	3	4	1	4	1	
	Trim 4		1	1	2		1	4		2		4	
Total			5	8	7	5	8	9	7	7	10	13	5
Import-export de cocaïne	Trim 4					1							
Total						1							
Production de drogues synthétiques	Trim 1		4										
	Trim 2							1				1	
	Trim 3								1				
	Trim 4		1									1	
Total			5					1	1			2	
Import-export de drogues synthétiques	Trim 1			1									
	Trim 4			1									
Total				2									
Vente de drogues synthétiques	Trim 1		1	8	3	1	4	6	2	1	4	4	3
	Trim 2		2	2	3		3	4	2	4	4	2	
	Trim 3		2		2	3	2	1	3	4	6	4	
	Trim 4		4	5	3	2	4	4	1	2		3	
Total			9	15	11	6	13	15	8	11	14	13	3
Production de cannabis (culture)	Trim 1				2	2	1			2		2	
	Trim 2			1	1	2	2	1	2			3	
	Trim 3			1	3		2	1	4		2	3	
	Trim 4			1	1	2		1			1	1	
Total				3	7	6	5	3	6	2	3	9	
Vente de cannabis en grande quantité	Trim 1									1		1	
	Trim 4							1				2	
Total								1		1		3	



PH Drogues

		2000	2015	2016	2017	2018	2019	2020	2021	2022	2023	2024	2025
Import-export d'héroïne	Trim 1			1									
	Trim 3		2		1				1				
	Total		2	1	1				1				
Vente-traffic d'héroïne	Trim 1		1	6		5	2	1	1	1	2	3	2
	Trim 2		3	4	4	4				2	4	2	
	Trim 3		1	2	1	2	1	4	2	1			
	Trim 4		2	1	1		1		1			1	
	Total		7	13	6	11	4	5	4	4	6	6	2



PH Trafic d'armes

		2000	2015	2016	2017	2018	2019	2020	2021	2022	2023	2024	2025
Commerce et production d'arme à feu et mun.	Trim 1	1	1		1		1						
	Trim 2				4		1	1	2	1	1	1	1
	Trim 3					1	1			1			
	Trim 4			1	1	1	1					1	
Total		1	1	1	6	2	4	1	2	2	1	2	1
Commerce et production d'arme non à feu	Trim 1			3	2								
	Trim 2							1				1	
	Trim 3					1							
Total				3	2	1		1				1	



PH Traite des êtres humains

		2000	2015	2016	2017	2018	2019	2020	2021	2022	2023	2024	2025
TEH - exploitation économique	Trim 2			1					1				
	Trim 3			2				1				1	
	Trim 4	1								1			
	Total	1		3				1	1	1		1	
TEH - exploitation sexuelle	Trim 1	8		3		1		3					1
	Trim 2	5	3	4	1	2		1			2		
	Trim 3	2	1	2		2	1					1	
	Trim 4				6	3		1		1		1	
	Total	15	4	9	7	8	1	5		1	2	2	1



PH Violence dans l'espace public

		2000	2015	2016	2017	2018	2019	2020	2021	2022	2023	2024	2025
Violence physique (transport public)	Trim 1			4		1	2	5		3	3	2	1
	Trim 2		1	2					2	2	2	2	2
	Trim 3	1	2	2	1		2			2	2	2	
	Trim 4	2	1	1				3	4	2	2	5	
	Total	3	4	9	1	1	4	8	6	9	9	11	3
Violence physique (voie publique)	Trim 1	20	17	24	11	11	15	11	14	14	22	25	22
	Trim 2	24	15	31	30	33	23	17	14	26	23	28	20
	Trim 3	21	17	23	27	30	16	29	20	16	27	32	
	Trim 4	16	24	22	16	20	14	9	13	21	19	21	
	Total	81	73	100	84	94	68	66	61	77	91	106	42
Violence physique (autre endroit public)	Trim 1	1	2	4	2	4	2	2	4		2	2	1
	Trim 2		3		2		1	2		2	2	3	7
	Trim 3	2	1	3	2	3	3	1	6	5	4	3	
	Trim 4	1	3	1	2	3	3	6	1	5	1	3	
	Total	4	9	8	8	10	9	11	11	12	9	11	8
Violence physique (endroit accessible au public)	Trim 1	17	14	10	14	9	13	15	8	15	7	19	11
	Trim 2	8	17	12	6	5	8	3	13	24	13	20	9
	Trim 3	13	15	8	10	15	10	8	18	16	11	16	
	Trim 4	19	12	12	11	14	13	5	13	13	13	10	
	Total	57	58	42	41	43	44	31	52	68	44	65	20
Violence sexuelle (transport public)	Trim 1								1	1			1
	Trim 2			2				1	2				
	Trim 3	1						1		1	1	1	
	Trim 4						1					1	
	Total	1		2			1	2	3	2	1	2	1



PH Violence dans l'espace public

		2000	2015	2016	2017	2018	2019	2020	2021	2022	2023	2024	2025
Violence sexuelle (voie publique)	Trim 1	1	2	5	2	1		1		3	1	1	2
	Trim 2	1	1	1		5		2	1	2	1	1	1
	Trim 3		8	3		1	3		5	5	2		
	Trim 4	2	4	1		3	4		3	1	3		
	Total	4	15	10	2	10	7	3	9	11	7	2	3
Violence sexuelle (autre endroit public)	Trim 1		1					1		1			1
	Trim 2		1				1		2	1			
	Trim 3		1	1	2			1	2	1			
	Trim 4						1		1	1			
	Total		3	1	2		2	2	5	4			1
Violence sexuelle (endroit accessible au public)	Trim 1	3	4	4	2		1		5	1	2	3	2
	Trim 2	1	2	3	3		1	1	3	2	5	1	4
	Trim 3	1	3	5	1	6	3	1	2	1	1	1	
	Trim 4		2	2	1		1		2	1	4	4	
	Total	5	11	14	7	6	6	2	12	5	12	9	6
Violence psychique (transport public)	Trim 1	2	1	2		1		1		9	2	2	2
	Trim 2			2			1	1	3	2	1	1	
	Trim 3	2	1	1		1			1		1	1	
	Trim 4		1						2		2	1	
	Total	4	3	5		2	1	2	6	11	6	5	2
Violence psychique (voie publique)	Trim 1	11	17	11	13	11	12	9	8	12	9	6	16
	Trim 2	14	12	12	16	13	11	9	17	5	12	9	7
	Trim 3	11	12	15	14	14	15	15	19	8	19	15	
	Trim 4	10	8	14	13	14	13	9	14	18	15	16	
	Total	46	49	52	56	52	51	42	58	43	55	46	23



PH Violence dans l'espace public

		2000	2015	2016	2017	2018	2019	2020	2021	2022	2023	2024	2025
Violence psychique (autre endroit public)	Trim 1	2		2	4	2	1	2	1		2	1	1
	Trim 2	3	1	4			4	5	1	3			3
	Trim 3	1	2	1	1	2	1	2	3	1	2	2	
	Trim 4	1	3	2	1	2	1	3	3	1	1		
	Total	7	6	9	6	6	7	12	8	5	5	3	4
Violence psychique (endroit accessible au public)	Trim 1	16	13	8	10	10	7	8	10	8	12	10	12
	Trim 2	20	13	6	10	6	7	2	17	10	13	16	14
	Trim 3	14	6	9	8	13	6	11	7	11	12	9	
	Trim 4	15	10	4	7	7	7	10	10	12	13	10	
	Total	65	42	27	35	36	27	31	44	41	50	45	26
Vol à main armée (transport public)	Trim 2			1									
Total			1										
Vol à main armée (voie publique)	Trim 1	2		1			1			1			1
	Trim 2	1	1								2		
	Trim 3		1	1								1	
	Trim 4	1	2					1	1				
	Total	4	4	2			1	1	1	1	2	1	1
Vol à main armée (autre endroit public)	Trim 2												1
	Trim 3	1										1	
	Total	1										1	1
Vol à main armée (endroit accessible au public)	Trim 1	1	2	4		1			2				
	Trim 2	3						1					
	Trim 3	2		1		1							
	Trim 4	2		1	1					2			
	Total	8	2	6	1	2		1	2	2			



PH Violence dans l'espace public

		2000	2015	2016	2017	2018	2019	2020	2021	2022	2023	2024	2025
Vol avec violence sans arme (transport public)	Trim 1										1		
	Trim 3										1		
	Trim 4											1	
	Total										2	1	
Vol avec violence sans arme (voie publique)	Trim 1	2	2	10	2	1	3	1	1	1	1		1
	Trim 2	1	3	3	4	3	2			3	2	1	1
	Trim 3	6	3	3	3	3		1	1	1	2	2	
	Trim 4	6	6	5	3	2	1	1	1			1	
	Total	15	14	21	12	9	6	3	3	5	5	4	2
Vol avec violence sans arme (autre endroit public)	Trim 1											2	
	Trim 2	1	1	1							1		
	Trim 3					1			1	1			
	Total	1	1	1	1	1	1	1	1	1	1	2	
Vol avec violence sans arme (endr. acces. au pub.)	Trim 1			2	2		1	2		3	1	3	1
	Trim 2	3	1	2	2				1	1	1	1	1
	Trim 3	3	5	1		4	3	2		2	2	2	
	Trim 4	8	1		1		2	3	2	2	1	3	
	Total	14	7	5	5	4	6	7	3	8	5	9	2



PH Autre

		2000	2015	2016	2017	2018	2019	2020	2021	2022	2023	2024	2025
Faux policiers	Trim 1					1							
	Total					1							
Terrorisme, extrémisme et radicalisme	Trim 1		1	2	1								
	Trim 2			1							1		1
	Total		1	3	1						1		1
Cyberharcèlement	Trim 1	4	5	1		3	1	4	2	2	2	1	4
	Trim 2	3	1	1	4			2	3	1			2
	Trim 3		2	1	3	1	1	2	1		6	6	
	Trim 4		1	2	2	3	1	5	3		3	4	
	Total	7	9	5	9	7	3	13	9	3	11	11	6
Fraude à l'identité	Trim 1	1	1	2	5	5	3	9	6	10	8	7	7
	Trim 2	11	4	7	6	3	2	2	6	11	7	7	13
	Trim 3	5	5	3	5	3	6	11	8	12	10	5	
	Trim 4	8	7	4	6	4	5	14	13	17	12	6	
	Total	25	17	16	22	15	16	36	33	50	37	25	20



Sint-Truiden

2024

FC Vol moyen de transport

	Jan	Fév	Mar	Avr	Mai	Juin	Juil	Août	Sep	Oct	Nov	Déc	Total
Vol de voiture		2	1	1	1		2		1	2	1		11
Homejacking							1						1
Vol de vélomoteur	2		2				1	1			1	1	8
Vol de vélo	12	19	11	20	10	14	7	5	15	4	6	4	127

FC Cambriolage

	Jan	Fév	Mar	Avr	Mai	Juin	Juil	Août	Sep	Oct	Nov	Déc	Total
Cambriolage dans habitation	7	12	7	11	8	6	11	9	5	10	8	4	98
Cambriolage ds entreprise ou commerce	2	4	2	4	2	2	1	1	3	2	1		24
Cambriolage ds service public ou bâtiment administ			2		2	2	1	1	2	1		3	14
Cambriolage dans bâtiment (total)	9	16	11	15	12	10	13	11	10	13	9	7	136



FC Vol autre

	Jan	Fév	Mar	Avr	Mai	Juin	Juil	Août	Sep	Oct	Nov	Déc	Total
Vol à main armée							1		2				3
Vol avec violence sans arme	1		6	2	6	3	2	4	6	3	5	3	41
Vol dans ou sur un véhicule	7	3	6	5	4	1	3	8	5	3	1	5	51
Vol d'armes et explosifs						1							1
Vol à l'arraché				3	2	1			1	2	2	1	12
Vol à la tire		1	1	2	1	2	3		4		1	2	17
Vol à l'étalage	8	4	11	8	4	14	9	5	5	6	11	12	97
Vol par ruse					1				2	1			4
Vol de métaux	1					1		1	1				4
Vol sur les chantiers			3	1	1		1		2	1	2	2	13
Vol d'animaux												1	1

Criminalité ICT

	Fév	Avr	Mai	Sep	Total
Fraude de cartes de paiements	1	1	2		4
Ransomware				1	1

FC Autre

	Jan	Fév	Mar	Avr	Mai	Juin	Juil	Août	Sep	Oct	Nov	Déc	Total
Violence contre les métiers d'intérêt général	1	2	2	2		2		3	1			4	17
Viol collectif		1											1
Graffiti		1	1			1					1		4
Dégradation de voiture	9	7	9	9	8	8	8	8	16	8	6	10	106
Rixe au couteau								2					2



PH Violence intrafamiliale (VIF)

	Jan	Fév	Mar	Avr	Mai	Juin	Juil	Août	Sep	Oct	Nov	Déc	Total
VIF: physique, dans le couple	10	4	13	7	13	5	6	9	12	8	5	4	96
VIF: physique, envers des descendants			3	2	3	3	2			2	2		17
VIF: physique, envers d'autres membres	2	2			1	3	3	1	1		1	1	15
VIF: psychique, dans le couple	4	2	3	7	9	5	11	5	9	5	5	5	70
VIF: psychique, envers des descendants					1	2	1				4		8
VIF: psychique, envers d'autres membres		1		1	1				2				5
VIF: économique, dans le couple	2			2	1	1	1	1			1		9
VIF: économique, envers des descendants							1						1
VIF: économique, envers d'autres membres	1			1	2	1		1			1	3	10

PH Hormones et dopage

	Jan	Avr	Total
Dopage humain	1	1	2

PH Drogues

	Jan	Fév	Mar	Avr	Mai	Juin	Juil	Août	Sep	Oct	Nov	Déc	Total
Vente de cocaïne		4	2	1		1		1			3	1	13
Production de drogues synthétiques						1					1		2
Vente de drogues synthétiques	2	1	1		2		1	2	1		3		13
Production de cannabis (culture)		2		2		1	2	1		1			9
Vente de cannabis en grande quantité		1									2		3
Vente-traffic d'héroïne		2	1	1		1					1		6

PH Trafic d'armes

	Mai	Nov	Total
Commerce et production d'arme à feu et mun.	1	1	2
Commerce et production d'arme non à feu	1		1



PH Traite des êtres humains

	Août	Sep	Oct	Total
TEH - exploitation économique	1			1
TEH - exploitation sexuelle		1	1	2

PH Violence dans l'espace public

	Jan	Fév	Mar	Avr	Mai	Juin	Juil	Août	Sep	Oct	Nov	Déc	Total
Violence physique (transport public)	2			1	1		1		1	3	2		11
Violence physique (voie publique)	6	12	7	12	6	10	11	10	11	10	7	4	106
Violence physique (autre endroit public)	1	1			2	1		1	2	1		2	11
Violence physique (endroit accessible au public)	4	10	5	4	9	7	7	5	4	5	2	3	65
Violence sexuelle (transport public)							1				1		2
Violence sexuelle (voie publique)			1	1									2
Violence sexuelle (endroit accessible au public)		1	2			1		1		4			9
Violence psychique (transport public)	2				1		1			1			5
Violence psychique (voie publique)	1	2	3	4	2	3	6	4	5	6	6	4	46
Violence psychique (autre endroit public)		1					1		1				3
Violence psychique (endroit accessible au public)	6	2	2	3	7	6	4	1	4	5	3	2	45
Vol à main armée (voie publique)									1				1
Vol à main armée (autre endroit public)									1				1
Vol avec violence sans arme (transport public)											1		1
Vol avec violence sans arme (voie publique)				1				1	1	1			4
Vol avec violence sans arme (autre endroit public)			2										2
Vol avec violence sans arme (endr. acces. au pub.)			3		1			2		1	1	1	9

PH Autre

	Jan	Fév	Mar	Avr	Mai	Juin	Juil	Août	Sep	Oct	Nov	Déc	Total
Cyberharcèlement		1					1	3	2	1	1	2	11
Fraude à l'identité	2	4	1	2	2	3	3	2		2		4	25



2025

FC Vol moyen de transport

	Jan	Fév	Mar	Avr	Mai	Juin	Total
Vol de voiture	2	1		1		1	5
Vol de vélomoteur	1	1					2
Vol de vélo	2	5	11	13	12	7	50

FC Cambriolage

	Jan	Fév	Mar	Avr	Mai	Juin	Total
Cambriolage dans habitation	19	15	9	4	7	5	59
Cambriolage ds entreprise ou commerce	2	2		2	1	2	9
Cambriolage ds service public ou bâtiment administ	1	1		1	1	3	7
Cambriolage dans bâtiment (total)	22	18	9	7	9	9	74

FC Vol autre

	Jan	Fév	Mar	Avr	Mai	Juin	Total
Vol à main armée		1			2		3
Vol avec violence sans arme	1	1	2	3	1	2	10
Vol dans ou sur un véhicule	3	3	3	3	2	2	16
Vol d'armes et explosifs						1	1
Vol à l'arraché	1						1
Vol à la tire		1		1		1	3
Vol à l'étalage	12	10	23	3	9	7	64
Vol par ruse	1		1				2
Vol de métaux			1			1	2
Vol sur les chantiers			1			1	2
Vol d'animaux	1	1					2
Vol de cargaison					1		1



Criminalité ICT

	Jan	Juin	Total
Fraude de cartes de paiements	1	1	2

FC Autre

	Jan	Fév	Mar	Avr	Mai	Juin	Total
Violence contre les métiers d'intérêt général	5			1	1	2	9
Graffiti	1		2		1	2	6
Dégradation de voiture	8	8	9	14	7	9	55
Rixe au couteau	1						1

PH Violence intrafamiliale (VIF)

	Jan	Fév	Mar	Avr	Mai	Juin	Total
VIF: physique, dans le couple	4	11	6	5	6	6	38
VIF: physique, envers des descendants	1	2		1			4
VIF: physique, envers d'autres membres	2	2	1	3		3	11
VIF: sexuelle, dans le couple		1					1
VIF: psychique, dans le couple	4	4	3	9	2	7	29
VIF: psychique, envers d'autres membres	1		2				3
VIF: économique, envers des descendants		1		1			2
VIF: économique, envers d'autres membres					2		2

PH Hormones et dopage

	Jan	Total
Dopage humain	1	1



PH Drogues

	Jan	Fév	Mar	Avr	Juin	Total
Vente de cocaïne			3	1	1	5
Vente de drogues synthétiques	1		2			3
Vente-traffic d héroïne		1	1			2

PH Trafic d'armes

	Avr	Total
Commerce et production d'arme à feu et mun.	1	1

PH Traite des êtres humains

	Jan	Total
TEH - exploitation sexuelle	1	1



PH Violence dans l'espace public

	Jan	Fév	Mar	Avr	Mai	Juin	Total
Violence physique (transport public)			1		1	1	3
Violence physique (voie publique)	4	9	9	8	7	5	42
Violence physique (autre endroit public)	1			2	4	1	8
Violence physique (endroit accessible au public)	2	3	6	5	4		20
Violence sexuelle (transport public)			1				1
Violence sexuelle (voie publique)	1		1			1	3
Violence sexuelle (autre endroit public)	1						1
Violence sexuelle (endroit accessible au public)		1	1	1	2	1	6
Violence psychique (transport public)	1		1				2
Violence psychique (voie publique)	5	5	6	2	2	3	23
Violence psychique (autre endroit public)		1			3		4
Violence psychique (endroit accessible au public)	5	2	5	3	6	5	26
Vol à main armée (voie publique)		1					1
Vol à main armée (autre endroit public)					1		1
Vol avec violence sans arme (voie publique)	1					1	2
Vol avec violence sans arme (endr. acces. au pub.)			1			1	2

PH Autre

	Jan	Mar	Avr	Mai	Juin	Total
Terrorisme, extrémisme et radicalisme					1	1
Cyberharcèlement	4			1	1	6
Fraude à l'identité	4	3	7	3	3	20

STATISTIQUES POLICIERES DE CRIMINALITE

LIEU DE PERPETRATION: COMMUNE

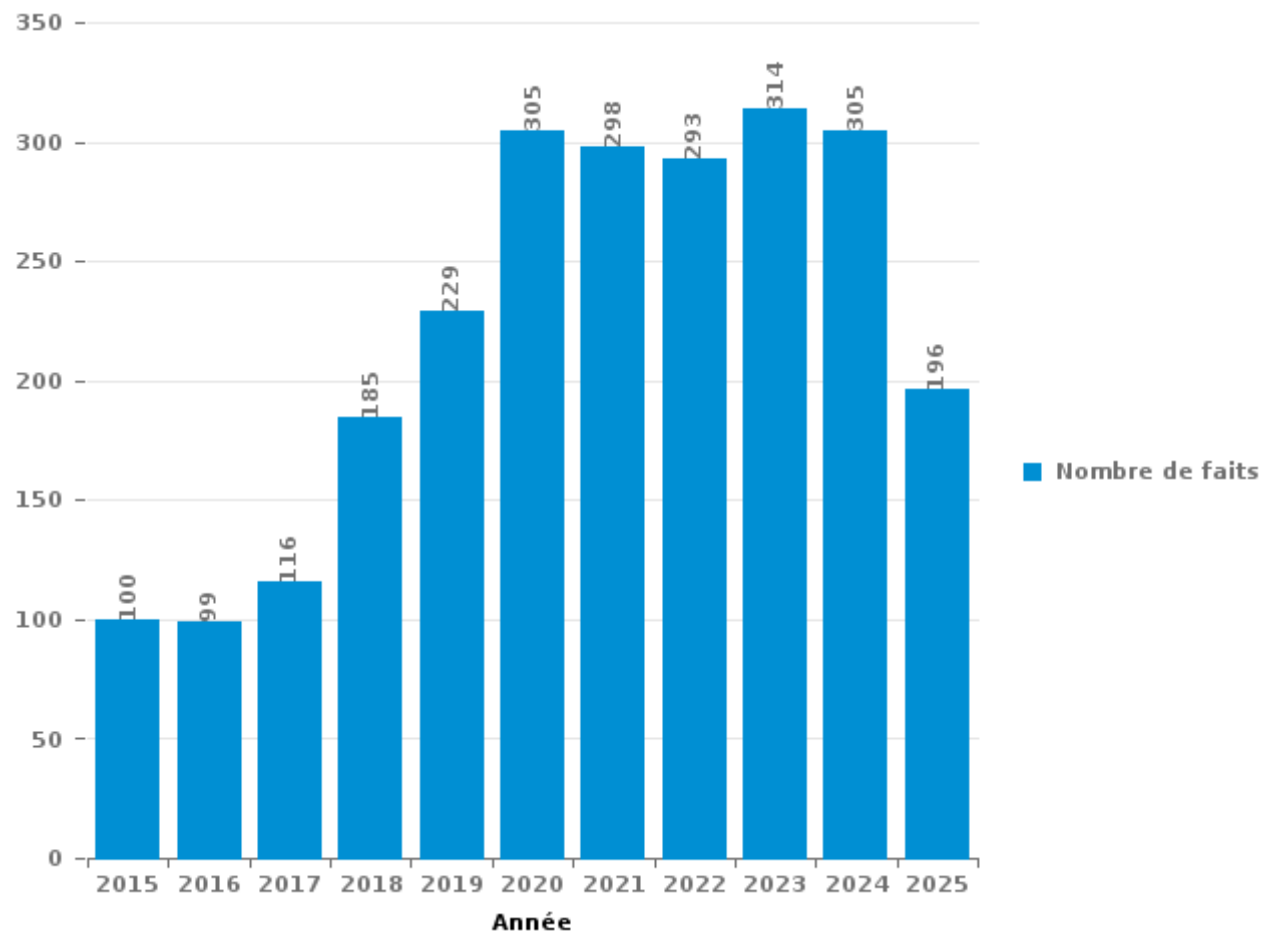
Sint-Truiden

PARTIE III : ICT



Sint-Truiden

Nombre total de délits avec un élément ICT/online, depuis 2015





Criminalité ICT/online au sens strict

Infractions (exhaustif)

	2015	2016	2017	2018	2019	2020	2021	2022	2023	2024	2025
Code pénal social: Infr. contre foi publique en droit pénal social: Faux en informatique									1	1	
Criminalité informatique: Faux en informatique:	1	2	1	3	3		3	6	4	10	4
Criminalité informatique: Fraude informatique:	26	42	43	92	127	163	166	163	91	118	85
Criminalité informatique: Hacking:	20	18	20	39	72	128	74	46	25	59	32
Criminalité informatique: Sabotage:	11	6	4	8	2		1		3	1	2
Infr. contre autres valeurs morales et sentiments: Violation de communication par particulier:			1					1			
Infr. contre l'autorité publique: Refus de coopération (informatique et télécom):					1						
Total:	58	68	69	142	205	291	244	216	124	189	123

Figures criminelles (à considérer spécifiquement – ne pas additionner avec d'autres éléments – risque de double comptage!)

	2015	2016	2017	2018	2019	2020	2021	2022	2023	2024	2025
Fraude de cartes de paiements	10	9	10	8	5	16	14	12	6	4	2
Phishing	2		6	5	9	11	7	4			
Ransomware			2	2			1		1	1	
Shouldersurfing								1			
Skimming									1		



Criminalité ICT/online au sens large

Infractions (uniquement si code-fait existe)

	2015	2016	2017	2018	2019	2020	2021	2022	2023	2024	2025
Fraude: Escroquerie: Fraude par internet	27	40	40	73	92	184	187	188	226	202	149
Infr. contre autres valeurs morales et sentiments: Cyberlokkking (leurre de mineur par ICT):	3		4	1	3			1			
Infr. contre les moeurs: Grooming (contact par ICT avec mineur < 16 ans):	7		1				3				
Infr. contre les moeurs: Pornographie infantine: Accès pornographie infantine via technologie						3	1	1			
Infr. contre les moeurs: Voyeurisme: Diffusion enregistrement nudité ou intimité		1		5		3	2	2			
Total:	37	41	45	79	95	190	193	192	226	202	149

Figures criminelles (à considérer spécifiquement – ne pas additionner avec d'autres éléments – risque de double comptage!)

	2015	2016	2017	2018	2019	2020	2021	2022	2023	2024	2025
Cyberharcèlement	9	5	9	7	3	13	9	3	11	11	6

STATISTIQUES POLICIERES DE CRIMINALITE

LIEU DE PERPETRATION: COMMUNE

Sint-Truiden

PARTIE IV : DESTINATION LIEU



Sint-Truiden

Vol et extorsion

	2000	2015	2016	2017	2018	2019	2020	2021	2022	2023	2024	2025
Voie publique	567	220	193	125	139	100	96	92	125	88	96	47
Magasin	231	194	174	160	134	123	59	87	111	121	125	78
Habitation: maison	227	230	152	165	149	123	99	77	92	78	95	54
Inconnue	32	66	64	65	121	186	106	103	75	47	55	20
Parking	279	68	49	41	22	37	23	43	24	12	31	14
Emplacement de vélo	3	78	50	82	35	32	23	36	60	79	51	26
Habitation: appartement	54	44	32	48	59	35	41	45	35	61	55	17
Habitation: non précisée	9	46	31	46	52	37	31	28	30	26	28	16
Horeca	84	45	32	37	35	22	21	15	19	22	26	8
Entreprise	68	27	32	60	25	18	14	11	19	14	14	8
Habitation: dépendances	27	20	19	27	21	16	24	37	18	15	20	8
Habitation: allée	49	38	27	15	7	14	11	13	11	18	13	7
Habitation: garage	43	24	20	20	4	12	16	30	7	6	14	5
Hôpital	36	25	23	22	12	10	5	11	7	21	16	6
Institution d'enseignement	38	25	25	20	16	17	9	9	8	9	9	5
Infrastructure sportive	26	28	14	7	16	14	6	8	11	14	11	9
Autre	11	18	15	17	20	15	16	5	6	18	15	7
Terrain	24	10	16	21	15	13	18	11	7	14	5	8
Culture et loisirs	22	16	16	12	14	11	6	15	7	12	4	1
Service public	16	24	16	7	16	12	4	8	8	5	9	3
Chantier	16	9	7	15	11	3	8	11	10	12	11	2
Station de bus / métro et gare de chemin de fer	7	8	6	3	2	3	3	9	10	8	29	8
Edifice religieux / lieu du culte	10	4	6	4	3	8	3	10	3	6	5	15
Station essence	8	23	7	7	10	2	6		6	2	3	3
Installation militaire	12	3	4	1	3	3	2	4	7	9	12	7
Cimetière	10	10	6	9	2	5	6	3	2	5	1	
Maison de repos		5	3	5	9	11	4	6	2	2	3	3
Service	10	9	8	6	3		1	1	7	2	2	2
Moyen de transport: train / tram / métro	2	1	4	3	5	5	3	1	4	8	7	2
Moyen de transport: voiture	10	6	2	6	3	3		4			1	1
Banque / institution financière	3	4	5	6	1		5	3	3		1	
Habitation: autre	3	5	2	7	2		1	2	2	3	2	1
Stade	8	8	1	4	1	4			1	1		1
Maison de débauche	4	6	3	3	3		1		2	2		1
Médecin / dentiste / pharmacien	1	3	1	2	4	2	4	1	1	1	3	1
Moyen de transport: camion	3	1	4	4	2	1	3	2	2	1	1	
Moyen de transport: autobus / autocar	1	2	4	1	1	4	1	1		1	2	
Bâtiment administratif	3		2	2	1	1		1	1	1		
Moyen de transport: autre		4		1	1			5			1	
Arrêt de bus / tram			1	1		4				1	3	
Guichet automatique	3				1			1	1	1	1	1
Aéroport		2	3	1								
Total	1.960	1.359	1.079	1.088	980	906	679	749	744	746	780	395

FPF/DGR/DRI/BIPOL - Statistiques policières de criminalité (date de clôture: 31/10/2025)

Les données pour les années 2001 jusqu'à 2014 ne sont plus publiées mais restent disponibles sur demande auprès du service BIPOL.

Les données pour 2025 ne concernent que le 1er semestre.



Dégradation de la propriété

	2000	2015	2016	2017	2018	2019	2020	2021	2022	2023	2024	2025
Voie publique	177	126	98	118	100	118	111	76	114	100	92	45
Habitation: résidence principale	70	55	38	54	50	61	58	52	69	81	76	32
Parking	60	54	53	42	38	35	28	38	32	30	36	14
Terrain	13	14	12	15	10	8	17	12	9	8	12	9
Habitation: non précisée	3	11	6	9	10	14	6	16	13	8	6	7
Habitation: allée	14	9	5	12	18	10	6	5	4	9	6	2
Entreprise	5	14	4	7	15	3	3	5	4	9	3	1
Horeca	13	6	6	5	8	3	2	5	6	8	8	3
Magasin	16	6	6	6	4	4	6	5	6	4	5	3
Autre	1	12	10	9	9	4	6	5	4	6	3	1
Inconnue	2	2	9	8	11	9	5	3	2	8	2	3
Service public		2	7	7	5	3		10	17	8	2	2
Habitation: garage	6	7	9	7	2	8	4	4	2	3	3	4
Habitation: jardin	7	6	2	6	3	5	6	10	6	3	5	
Hôpital	4	6	2	4	5	4	2	4	6	9	8	5
Institution d'enseignement	6	1	5	4	12	4	3	4	3	4	4	2
Habitation: dépendances	3	5	1	5	2	4	5	8	3	3	1	2
Culture et loisirs	1	1	2	4		8	1	7	3	2	3	6
Cimetière	4	1	5	4	2	3	1	2		4	3	
Infrastructure sportive	2	1			3		1	5	4	5	3	4
Bureau de police	1	1	2	2	5	3	1	4	3	1	1	3
Habitation: résidence secondaire	2	2	4			2	2	1	1	2	3	2
Emplacement de vélo			2	2	5	2		2		5	2	
Chantier	2		2		1	3	6	1		2	1	1
Maison de débauche	1	2	4	2	1		3	2	3	1		
Edifice religieux / lieu du culte	2		1			1	3	3	1	1	4	2
Service	2	2	2	1	2			3	3	1	1	
Installation militaire	2		1	4		1	2	1	1	4		
Station essence	1	3	1		2	3		2	1	1	1	
Stade	1	1				3		2		1	4	2
Banque / institution financière				1	1	4		2	1		1	
Moyen de transport: voiture	3	1		2				2			2	
Arrêt de bus / tram		1		1	3	1		2				1
Station de bus / métro et gare de chemin de fer	3		1	1					2	1	1	
Aéroport			4	1						3		
Bâtiment administratif	2							1		3		
Moyen de transport: autre	1				1	1				1	1	
Maison de repos		1						1				1
Médecin / dentiste / pharmacien				1							2	
Eaux intérieures et maritimes							1					
Total	430	353	304	344	328	333	288	305	323	339	305	157



Sint-Truiden

Infractions contre l'intégrité physique

	2000	2015	2016	2017	2018	2019	2020	2021	2022	2023	2024	2025
Habitation	79	109	111	115	114	129	109	84	131	126	156	79
Voie publique	92	72	103	89	104	74	65	65	84	85	113	51
Horeca	31	17	5	11	8	14	8	7	8	10	18	6
Hôpital	2	12	7	4	3	3	3	9	21	14	9	4
Institution d'enseignement	4	2	7	5	8	9	4	11	11	8	13	8
Service public	1	8	4	4	2	8	11	9	11	3	6	7
Parking	5	4	7	6	12	8	6	7	4	3	10	
Inconnue	10	5	3	5	2	3	12	4	7	3	7	1
Station de bus / métro et gare de chemin de fer	1	2	9		1	3	8	6	10	6	6	2
Culture et loisirs	5	3	4	2	3	4	3	6	7	2	5	
Entreprise	6	5	3	2	4	3	1	3	4	2	3	2
Magasin	1	3	3	2	3	3	1	6	4	3	3	1
Terrain	3	4	1	3	1	1	1	5	5	1	4	2
Infrastructure sportive	3	1	3	1	4	2	3	3	5	1	3	1
Stade	4	3	2	5	5	3	1	1	1	1	2	1
Maison de débauche	1	6	3	1	1	1	1	2	4	3	3	
Maison de repos		2	1	4	3	1	1	3	1	2	4	4
Station essence	1	1	4	2	2	1	1	4	6	1	1	1
Habitation: allée	6	1	3	2	3		2	2	1		1	
Bureau de police			1		2		3	2	4	3	3	1
Autre		2	3	2	1	3	1		2		1	3
Habitation: jardin	2	1	2	4		1	1	1	2	1		1
Moyen de transport: autre		3	1	1	1	1		1		2	1	
Moyen de transport: autobus / autocar		2	1			1	1			1	3	
Service		1	2			1	1	1	1	1		1
Edifice religieux / lieu du culte	2		1						1	1	2	
Arrêt de bus / tram	2								1	1	1	1
Installation militaire					2	1		1		1		
Bâtiment administratif					1		1		1			
Aéroport				1								
Banque / institution financière								1				
Médecin / dentiste / pharmacien									1			
Moyen de transport: train / tram / métro											1	
Total	261	269	294	271	290	278	249	244	338	285	379	177

STATISTIQUES POLICIERES DE CRIMINALITE

LIEU DE PERPETRATION: COMMUNE

Sint-Truiden

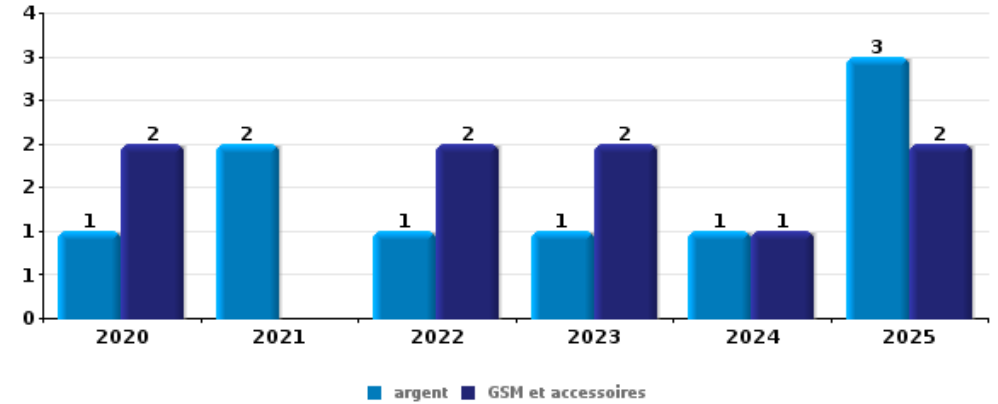
PARTIE V : OBJETS ET MOYENS DE TRANSPORT



Sint-Truiden

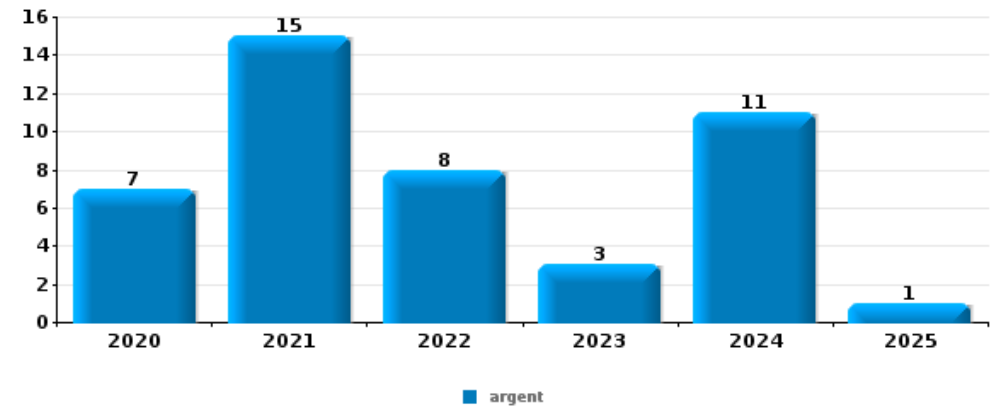
Vol à main armée

Top 5 Objets volés (sbd nombre de faits)		2020	2021	2022	2023	2024	2025
1	argent	1	2	1	1	1	3
1	GSM et accessoires	2		2	2	1	2
3	bijouterie / montre			1		1	1
3	multimédia		1	1	1		
3	ordinateur et accessoires	1	1		1		
3	portefeuille			1		1	1



Vol dans ou sur un véhicule

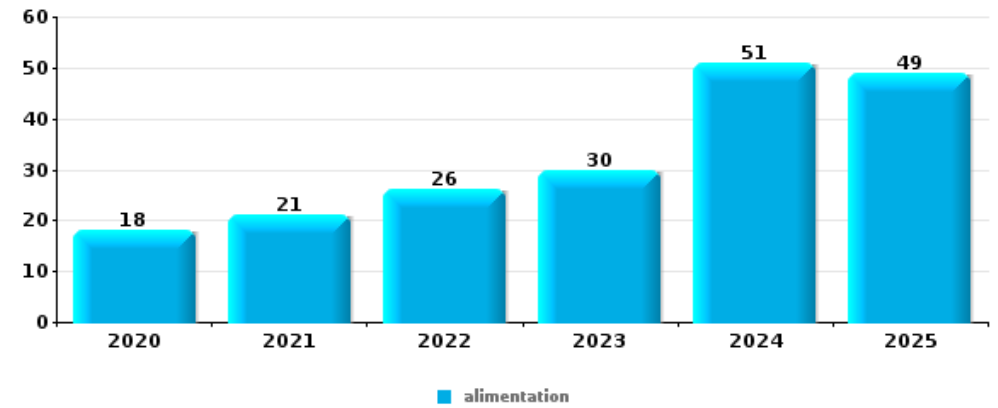
Top 5 Objets volés (sbd nombre de faits)		2020	2021	2022	2023	2024	2025
1	argent	7	15	8	3	11	1
2	permis de conduire	9	12	10	3	7	1
3	carte bancaire / carte de crédit	6	12	9	1	10	1
3	carte d'identité / passeport	8	12	7	3	7	2
5	outillage	9	2	3	6	9	3





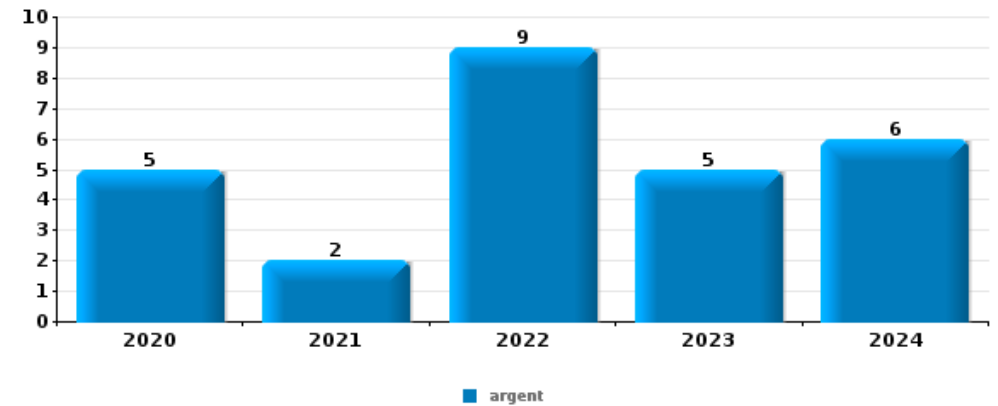
Vol à l'étalage

Top 5 Objets volés (sbd nombre de faits)		2020	2021	2022	2023	2024	2025
1	alimentation	18	21	26	30	51	49
2	vêtement	5	8	10	13	8	3
3	parfum / produit de beauté	9	4	6	10	9	2
4	tabac	2	3	9	9	9	2
5	bijouterie / montre	2	2	7	1	3	1



Cambrilage ds entreprise ou commerce

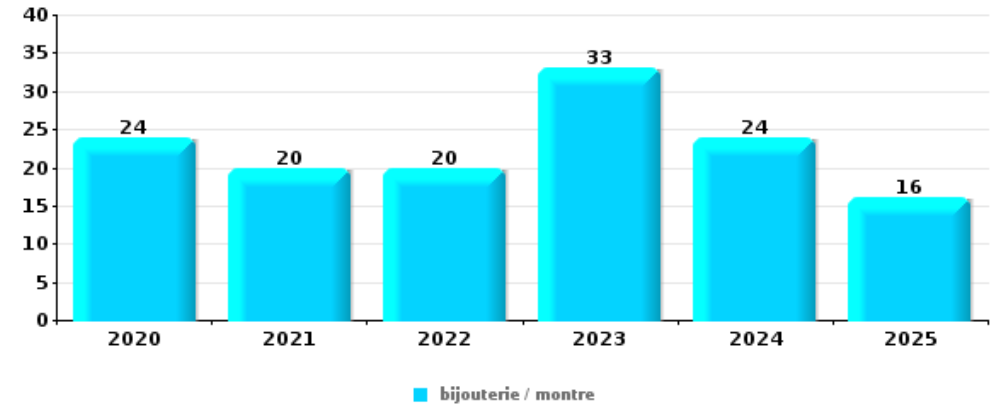
Top 5 Objets volés (sbd nombre de faits)		2020	2021	2022	2023	2024	2025
1	argent	5	2	9	5	6	
2	alimentation	3	4	5	3	3	1
3	outillage	1	3	2	3	1	1
4	vêtement	2	2		3	2	
5	coffre-fort / coffret (argent) / caisse	3		2	2	1	
5	multimédia	2	1		1	3	1





Cambriolage dans habitation

Top 5 Objets volés (sbd nombre de faits)		2020	2021	2022	2023	2024	2025
1	bijouterie / montre	24	20	20	33	24	16
2	argent	18	24	21	26	19	11
3	multimédia	5	13	3	8	7	7
4	outillage	6	9	1	11	10	4
5	vêtement	6	11	5	7	8	1



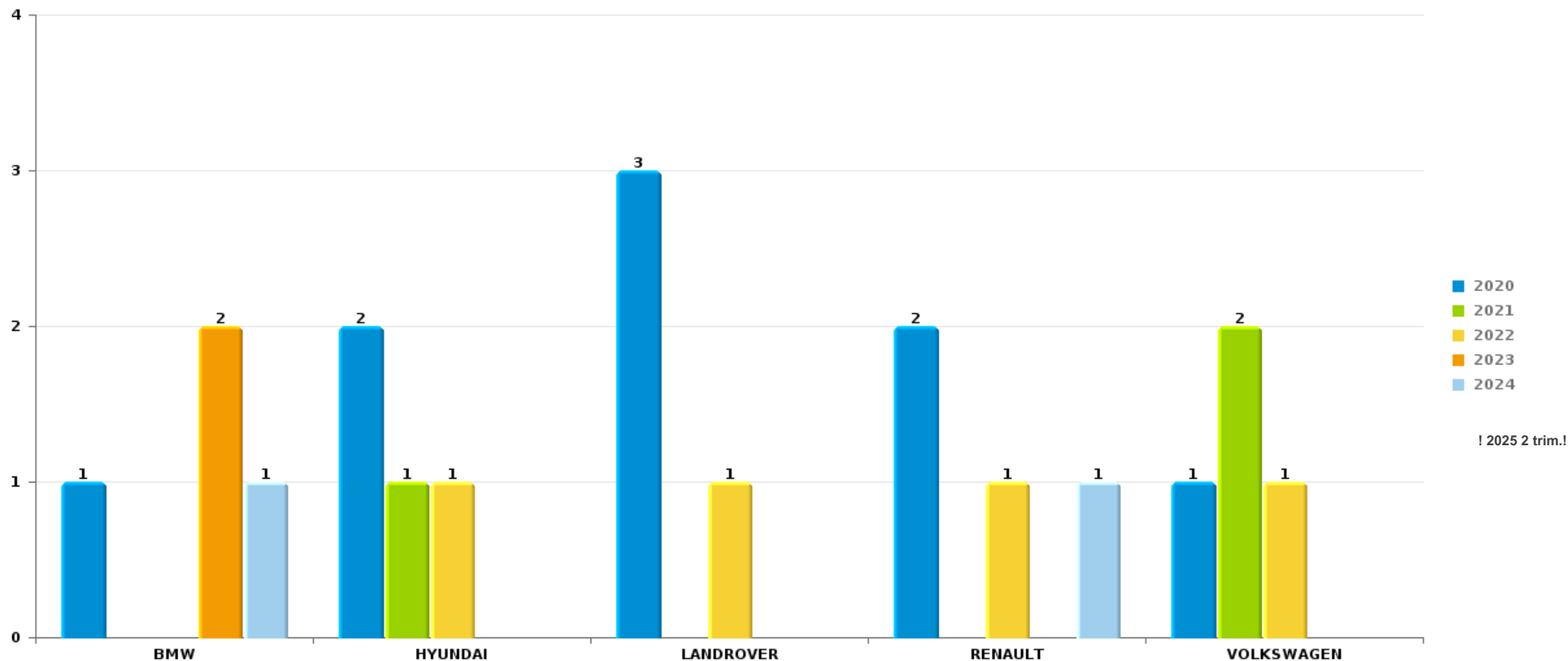
Remarque: en ce qui concerne les objets, aucun total n'est reproduit étant donné que plusieurs objets peuvent avoir été volés lors d'un même fait.



Sint-Truiden

Vol de voiture

Nombre de voitures volées par marque (Top 5)



STATISTIQUES POLICIERES DE CRIMINALITE

LIEU DE PERPETRATION: COMMUNE

Sint-Truiden

PARTIE VI : SUSPECTS



Partie 1: Niveau FAITS (comptage du nombre de faits pour lesquels un certain type de suspect est impliqué)

1.1. Nombre d'infractions selon le sexe des suspects identifiés (par catégorie principale)

Étant donné que, tant un suspect identifié masculin qu'un suspect identifié féminin peuvent être impliqués lors d'un même fait, il est possible que la somme des colonnes «Hommes» et «Femmes» soit supérieure à la valeur de la colonne «Total...» (voir également la note méthodologique)

Sint-Truiden

2025

Catégorie principale / Sexe	Nombre total de faits avec au moins 1 suspect	Hommes	%	Femmes	%
Vol et extorsion	77	65	84,4%	13	16,9%
Infr. contre l'intégrité physique	59	45	76,3%	19	32,2%
Drogues	50	47	94,0%	6	12,0%
Dégradation de la propriété	30	26	86,7%	4	13,3%
Infr. contre autres valeurs morales et sentiments	28	26	92,9%	3	10,7%
Armes et explosifs	23	22	95,7%	1	4,3%
Législation sur les étrangers	18	16	88,9%	3	16,7%
Infr. contre la sécurité publique	15	14	93,3%	1	6,7%
Fraude	11	11	100,0%	1	9,1%
Infr. contre les mœurs	11	9	81,8%	2	18,2%
Infr. contre l'autorité publique	9	7	77,8%	2	22,2%
Loi du football	8	7	87,5%	1	12,5%
Environnement	6	4	66,7%	3	50,0%
Infr. contre la foi publique	4	4	100,0%	1	25,0%
Ivresse et alcool	4	4	100,0%		
Protection de la personne	4	4	100,0%		

CRIMINALITE ENREGISTREE: SUSPECTS



Catégorie principale / Sexe	Nombre total de faits avec au moins 1 suspect	Hommes	%	Femmes	%
Santé publique	3	3	100,0%		
Code pénal social	2	2	100,0%		
Criminalité informatique	2	2	100,0%	1	50,0%
Registre de population	2	2	100,0%		
Hormones et dopage	1	1	100,0%		
Infr. relative au statut juridique de l'enfant	1	1	100,0%	1	100,0%
Protection de la jeunesse	1	1	100,0%		
Travail	1	1	100,0%		
Total	370	324	87,6%	62	16,8%



1.2. Nombre d'infractions selon le sexe des suspects identifiés (par figure criminelle)

Étant donné que, tant un suspect identifié masculin qu'un suspect identifié féminin peuvent être impliqués lors d'un même fait, il est possible que la somme des colonnes «Hommes» et «Femmes» soit supérieure à la valeur de la colonne «Total...» (voir également la note méthodologique)

Sint-Truiden

2025

FC Vol moyen de transport

Figure criminelle / Sexe	Nombre total de faits avec au moins 1 suspect identifié	Hommes	%
Vol de voiture	1	1	100,0%
Vol de vélo	2	2	100,0%
Total	PA	PA	PA

FC Cambriolage

Figure criminelle / Sexe	Nombre total de faits avec au moins 1 suspect identifié	Hommes	%
Cambriolage dans habitation	1	1	100,0%
Cambriolage ds entreprise ou commerce	1	1	100,0%
Cambriolage dans bâtiment (total)	2	2	100,0%
Total	PA	PA	PA

CRIMINALITE ENREGISTREE: SUSPECTS



FC Vol autre

Figure criminelle / Sexe	Nombre total de faits avec au moins 1 suspect identifié	Hommes	%	Femmes	%
Vol à main armée	1	1	100,0%		
Vol avec violence sans arme	1	1	100,0%		
Vol à l'étalage	44	34	77,3%	11	25,0%
Vol de métaux	1	1	100,0%		
Vol sur les chantiers	1	1	100,0%		
Vol d'animaux	1	1	100,0%		
Total	PA	PA	PA	PA	PA

FC Autre

Figure criminelle / Sexe	Nombre total de faits avec au moins 1 suspect identifié	Hommes	%	Femmes	%
Violence contre les métiers d'intérêt général	7	6	85,7%	1	14,3%
Graffiti	2	1	50,0%	1	50,0%
Dégradation de voiture	7	6	85,7%	1	14,3%
Total	PA	PA	PA	PA	PA



PH Violence intrafamiliale (VIF)

Figure criminelle / Sexe	Nombre total de faits avec au moins 1 suspect identifié	Hommes	%	Femmes	%
VIF: physique, dans le couple	19	13	68,4%	9	47,4%
VIF: physique, envers des descendants	4	1	25,0%	3	75,0%
VIF: physique, envers d'autres membres	5	4	80,0%	2	40,0%
VIF: psychique, dans le couple	19	19	100,0%	2	10,5%
VIF: psychique, envers d'autres membres	3	2	66,7%	1	33,3%
VIF: économique, envers des descendants	2	1	50,0%	1	50,0%
VIF: économique, envers d'autres membres	1			1	100,0%
Total	PA	PA	PA	PA	PA

PH Hormones et dopage

Figure criminelle / Sexe	Nombre total de faits avec au moins 1 suspect identifié	Hommes	%
Dopage humain	1	1	100,0%
Total	PA	PA	PA

PH Drogues

Figure criminelle / Sexe	Nombre total de faits avec au moins 1 suspect identifié	Hommes	%	Femmes	%
Vente de cocaïne	3	3	100,0%		
Vente de drogues synthétiques	3	2	66,7%	1	33,3%
Vente-traffic d'héroïne	1	1	100,0%		
Total	PA	PA	PA	PA	PA

CRIMINALITE ENREGISTREE: SUSPECTS



PH Trafic d'armes

Figure criminelle / Sexe	Nombre total de faits avec au moins 1 suspect identifié	Hommes	%
Commerce et production d'arme à feu et mun.	1	1	100,0%
Total	PA	PA	PA

PH Traite des êtres humains

Figure criminelle / Sexe	Nombre total de faits avec au moins 1 suspect identifié	Femmes	%
TEH - exploitation sexuelle	1	1	100,0%
Total	PA	PA	PA

PH Violence dans l'espace public

Figure criminelle / Sexe	Nombre total de faits avec au moins 1 suspect identifié	Hommes	%	Femmes	%
Violence physique (transport public)	1	1	100,0%		
Violence physique (voie publique)	9	8	88,9%	2	22,2%
Violence physique (autre endroit public)	3	3	100,0%		
Violence physique (endroit accessible au public)	9	7	77,8%	2	22,2%
Violence sexuelle (autre endroit public)	1			1	100,0%
Violence sexuelle (endroit accessible au public)	3	3	100,0%		
Violence psychique (voie publique)	5	4	80,0%	1	20,0%
Violence psychique (endroit accessible au public)	8	8	100,0%		
Vol à main armée (autre endroit public)	1	1	100,0%		
Vol avec violence sans arme (endr. acces. au pub.)	1	1	100,0%		
Total	PA	PA	PA	PA	PA

CRIMINALITE ENREGISTREE: SUSPECTS



PH Autre

Figure criminelle / Sexe	Nombre total de faits avec au moins 1 suspect identifié	Hommes	%	Femmes	%
Terrorisme, extrémisme et radicalisme	1	1	100,0%		
Fraude à l'identité	3	3	100,0%	1	33,3%
Total	PA	PA	PA	PA	PA



1.3. Nombre d'infractions selon l'âge des suspects identifiés (par catégorie principale)

Étant donné que, tant un suspect identifié mineur qu'un suspect identifié majeur peuvent être impliqués lors d'un même fait, il est possible que la somme des colonnes «Mineur» et «Majeur» soit supérieure à la valeur de la colonne «Total...» (voir également la note méthodologique)

Sint-Truiden

2025

Catégorie principale / Âge	Nombre total de faits avec au moins 1 suspect identifié	Mineur	%	Majeur	%
Vol et extorsion	77	6	7,8%	71	92,2%
Infr. contre l'intégrité physique	59	12	20,3%	49	83,1%
Drogues	50	6	12,0%	44	88,0%
Dégradation de la propriété	30	2	6,7%	28	93,3%
Infr. contre autres valeurs morales et sentiments	28			28	100,0%
Armes et explosifs	23	5	21,7%	18	78,3%
Législation sur les étrangers	18	2	11,1%	16	88,9%
Infr. contre la sécurité publique	15	1	6,7%	14	93,3%
Fraude	11			11	100,0%
Infr. contre les mœurs	11			11	100,0%
Infr. contre l'autorité publique	9	1	11,1%	8	88,9%
Loi du football	8	1	12,5%	7	87,5%
Environnement	6	1	16,7%	6	100,0%
Infr. contre la foi publique	4			4	100,0%
Ivresse et alcool	4			4	100,0%
Protection de la personne	4	1	25,0%	4	100,0%
Santé publique	3	2	66,7%	1	33,3%
Code pénal social	2			2	100,0%
Criminalité informatique	2			2	100,0%
Registre de population	2			2	100,0%
Hormones et dopage	1			1	100,0%
Infr. relative au statut juridique de l'enfant	1			1	100,0%
Protection de la jeunesse	1			1	100,0%
Travail	1			1	100,0%
Total	370	40	10,8%	334	90,3%



1.4. Nombre d'infractions selon l'âge des suspects identifiés (par figure criminelle)

Étant donné que, tant un suspect identifié mineur qu'un suspect identifié majeur peuvent être impliqués lors d'un même fait, il est possible que la somme des colonnes «Mineur» et «Majeur» soit supérieure à la valeur de la colonne «Total...»
(voir également la note méthodologique)

Sint-Truiden

2025

FC Vol moyen de transport

Figure criminelle / Âge	Nombre total de faits avec au moins 1 suspect identifié	Majeur	%
Vol de voiture	1	1	100,0%
Vol de vélo	2	2	100,0%
Total	PA	PA	PA

FC Cambriolage

Figure criminelle / Âge	Nombre total de faits avec au moins 1 suspect identifié	Majeur	%
Cambriolage dans habitation	1	1	100,0%
Cambriolage ds entreprise ou commerce	1	1	100,0%
Cambriolage dans bâtiment (total)	2	2	100,0%
Total	PA	PA	PA

FC Vol autre

Figure criminelle / Âge	Nombre total de faits avec au moins 1 suspect identifié	Mineur	%	Majeur	%
Vol à main armée	1	1	100,0%		
Vol avec violence sans arme	1			1	100,0%
Vol à l'étalage	44	5	11,4%	39	88,6%
Vol de métaux	1			1	100,0%
Vol sur les chantiers	1			1	100,0%
Vol d'animaux	1			1	100,0%
Total	PA	PA	PA	PA	PA

CRIMINALITE ENREGISTREE: SUSPECTS



FC Autre

Figure criminelle / Âge	Nombre total de faits avec au moins 1 suspect identifié	Mineur	%	Majeur	%
Violence contre les métiers d'intérêt général	7	4	57,1%	3	42,9%
Graffiti	2	1	50,0%	1	50,0%
Dégradation de voiture	7			7	100,0%
Total	PA	PA	PA	PA	PA

PH Violence intrafamiliale (VIF)

Figure criminelle / Âge	Nombre total de faits avec au moins 1 suspect identifié	Mineur	%	Majeur	%
VIF: physique, dans le couple	19			19	100,0%
VIF: physique, envers des descendants	4			4	100,0%
VIF: physique, envers d'autres membres	5	1	20,0%	4	80,0%
VIF: psychique, dans le couple	19			19	100,0%
VIF: psychique, envers d'autres membres	3			3	100,0%
VIF: économique, envers des descendants	2			2	100,0%
VIF: économique, envers d'autres membres	1			1	100,0%
Total	PA	PA	PA	PA	PA

PH Hormones et dopage

Figure criminelle / Âge	Nombre total de faits avec au moins 1 suspect identifié	Majeur	%
Dopage humain	1	1	100,0%
Total	PA	PA	PA

PH Drogues

Figure criminelle / Âge	Nombre total de faits avec au moins 1 suspect identifié	Majeur	%
Vente de cocaïne	3	3	100,0%
Vente de drogues synthétiques	3	3	100,0%
Vente-traffic d'héroïne	1	1	100,0%
Total	PA	PA	PA

CRIMINALITE ENREGISTREE: SUSPECTS



PH Trafic d'armes

Figure criminelle / Âge	Nombre total de faits avec au moins 1 suspect identifié	Majeur	%
Commerce et production d'arme à feu et mun.	1	1	100,0%
Total	PA	PA	PA

PH Traite des êtres humains

Figure criminelle / Âge	Nombre total de faits avec au moins 1 suspect identifié	Majeur	%
TEH - exploitation sexuelle	1	1	100,0%
Total	PA	PA	PA

PH Violence dans l'espace public

Figure criminelle / Âge	Nombre total de faits avec au moins 1 suspect identifié	Mineur	%	Majeur	%
Violence physique (transport public)	1	1	100,0%	1	100,0%
Violence physique (voie publique)	9	2	22,2%	8	88,9%
Violence physique (autre endroit public)	3	1	33,3%	2	66,7%
Violence physique (endroit accessible au public)	9	3	33,3%	6	66,7%
Violence sexuelle (autre endroit public)	1			1	100,0%
Violence sexuelle (endroit accessible au public)	3			3	100,0%
Violence psychique (voie publique)	5			5	100,0%
Violence psychique (endroit accessible au public)	8	2	25,0%	7	87,5%
Vol à main armée (autre endroit public)	1	1	100,0%		
Vol avec violence sans arme (endr. acces. au pub.)	1			1	100,0%
Total	PA	PA	PA	PA	PA

PH Autre

Figure criminelle / Âge	Nombre total de faits avec au moins 1 suspect identifié	Majeur	%
Terrorisme, extrémisme et radicalisme	1	1	100,0%
Fraude à l'identité	3	3	100,0%
Total	PA	PA	PA



Partie 2: Niveau SUSPECTS-FAIT (comptage du nombre de combinaisons suspect-fait)

2.1. Nombre de suspects-fait selon le sexe des suspects identifiés (TOP 5 des catégories principales)

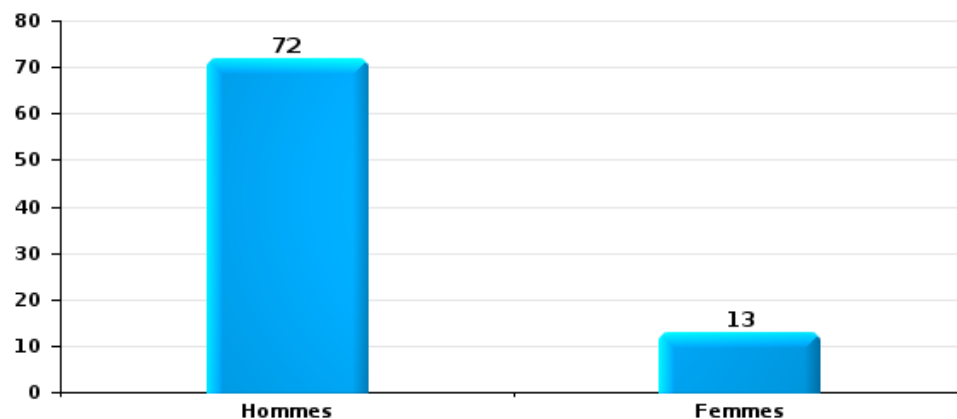
Lorsqu'un même suspect a commis plusieurs faits durant la période considérée, il est aussi comptabilisé plusieurs fois (voir également la note méthodologique)

Sint-Truiden

2025

Vol et extorsion

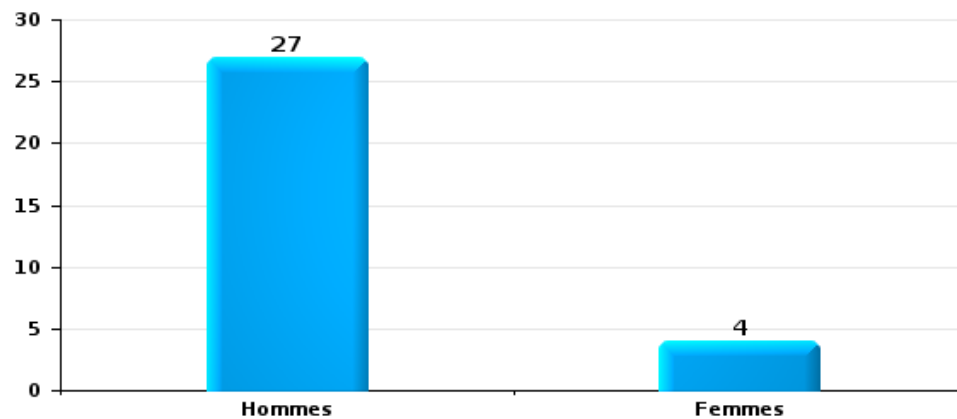
Nombre de suspects-fait selon le sexe





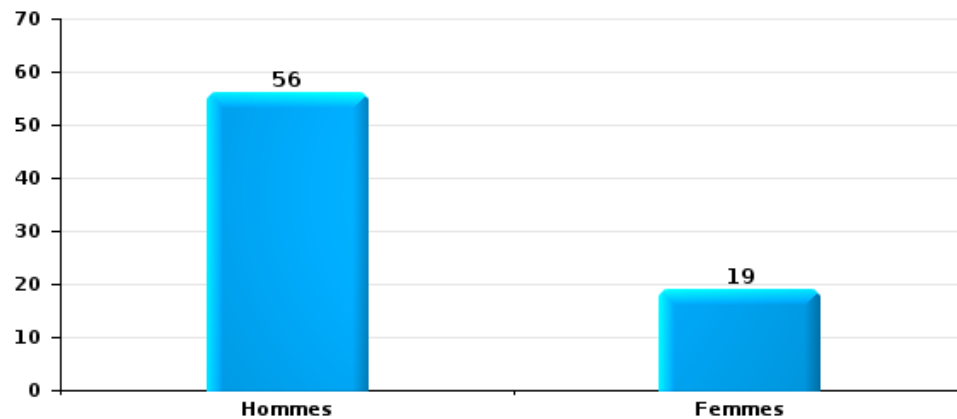
Dégradation de la propriété

Nombre de suspects-fait selon le sexe



Infr. contre l'intégrité physique

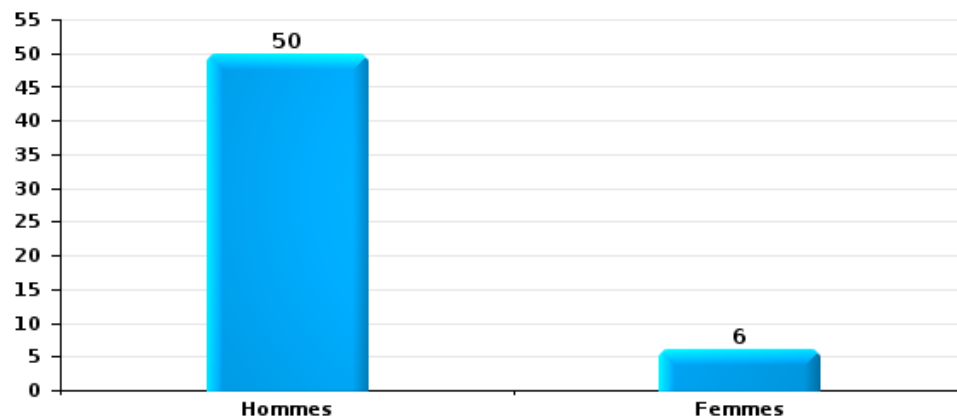
Nombre de suspects-fait selon le sexe





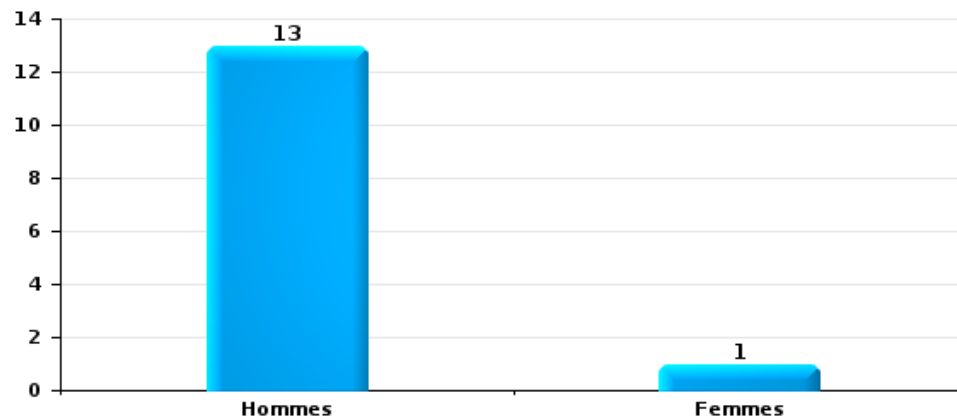
Drogues

Nombre de suspects-fait selon le sexe



Fraude

Nombre de suspects-fait selon le sexe





2.2. Nombre de suspects-fait selon le sexe des suspects identifiés (TOP 5 des figures criminelles)

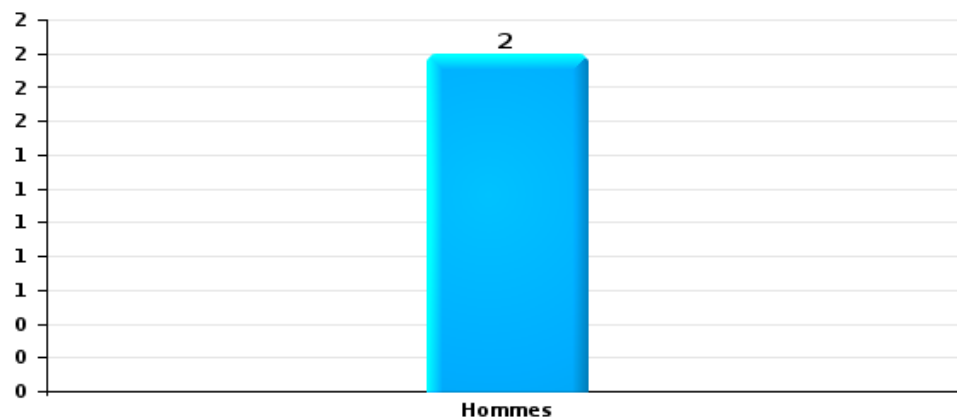
Lorsqu'un même suspect a commis plusieurs faits durant la période considérée, il est aussi comptabilisé plusieurs fois (voir également la note méthodologique)

Sint-Truiden

2025

Cambriolage dans bâtiment (total)

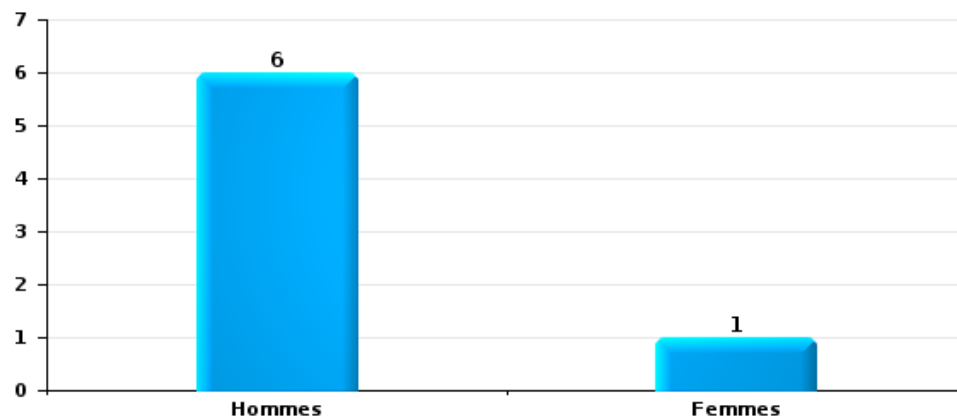
Nombre de suspects-fait selon le sexe





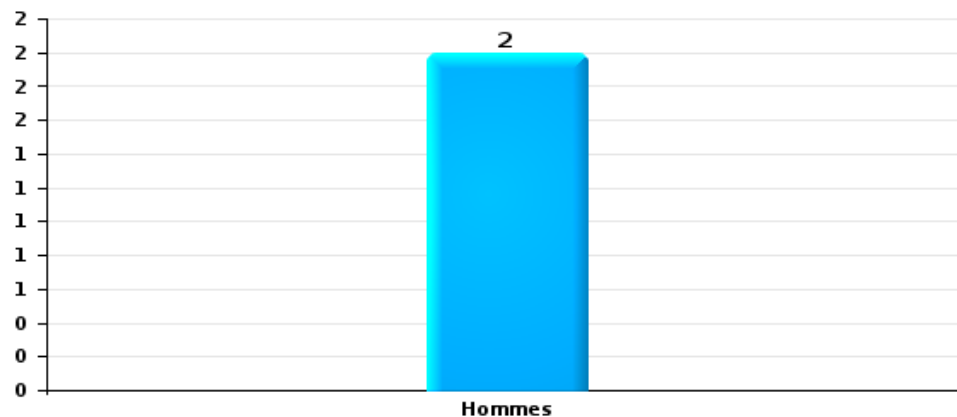
Dégradation de voiture

Nombre de suspects-fait selon le sexe



Vol de vélo

Nombre de suspects-fait selon le sexe





2.3. Nombre de suspects-fait selon l'âge des suspects identifiés (TOP 5 des catégories principales)

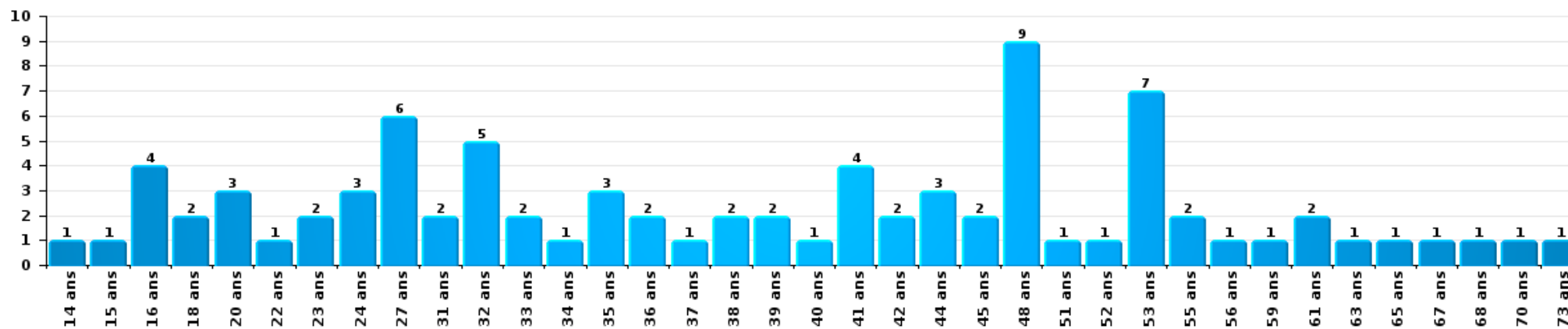
1) Lorsqu'un même suspect a commis plusieurs faits durant la période considérée, il est aussi comptabilisé plusieurs fois, qu'il ait le même âge ou non – 2) Les suspects au-dessous de 14 ans et à partir de 90 ans ne sont pas repris dans le tableau (voir également la note méthodologique)

Sint-Truiden

2025

Vol et extorsion

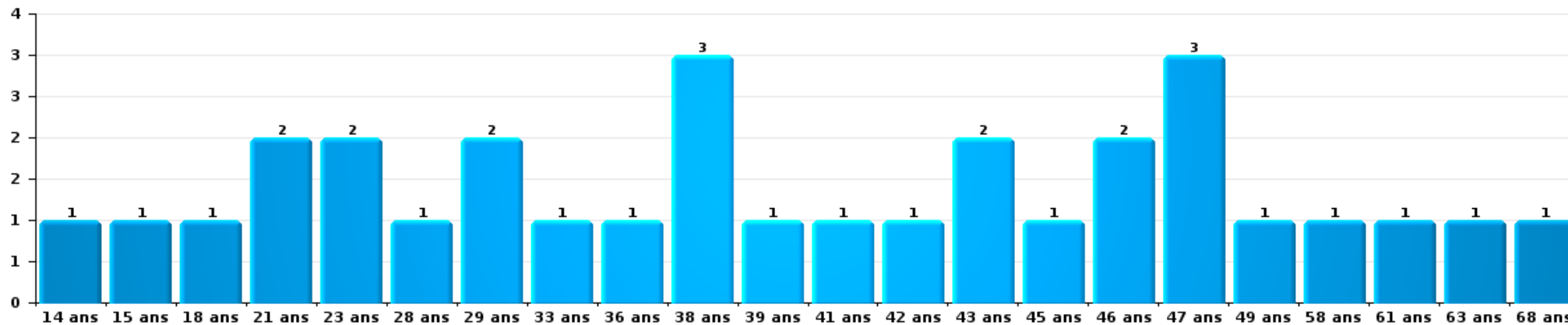
Nombre de suspects-fait par âge (chronologique)





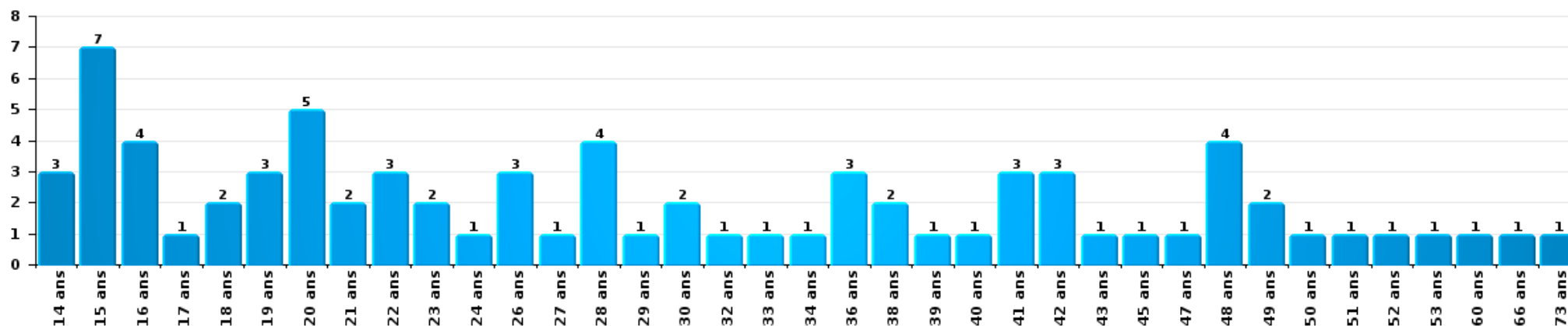
Dégradation de la propriété

Nombre de suspects-fait par âge (chronologique)



Infr. contre l'intégrité physique

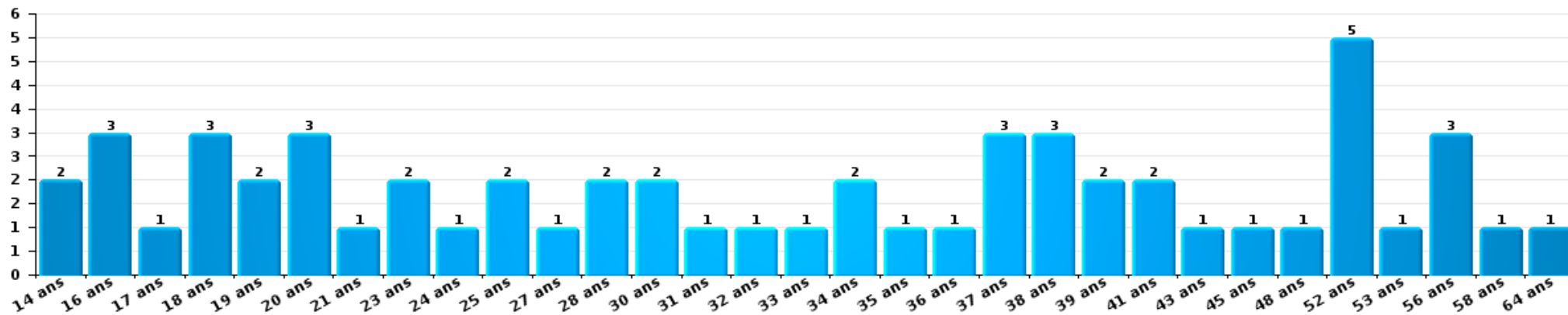
Nombre de suspects-fait par âge (chronologique)





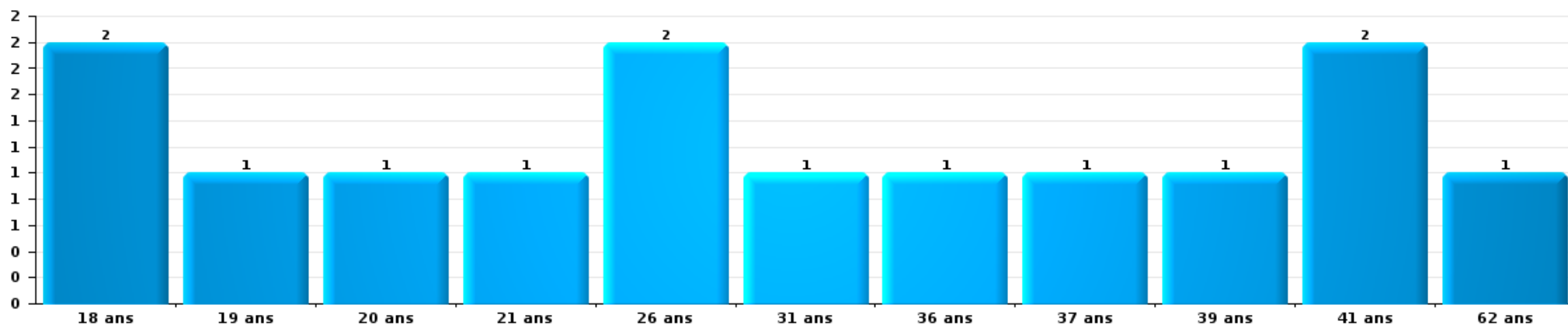
Drogues

Nombre de suspects-fait par âge (chronologique)



Fraude

Nombre de suspects-fait par âge (chronologique)





2.4. Nombre de suspects-fait selon l'âge des suspects identifiés (TOP 5 des figures criminelles)

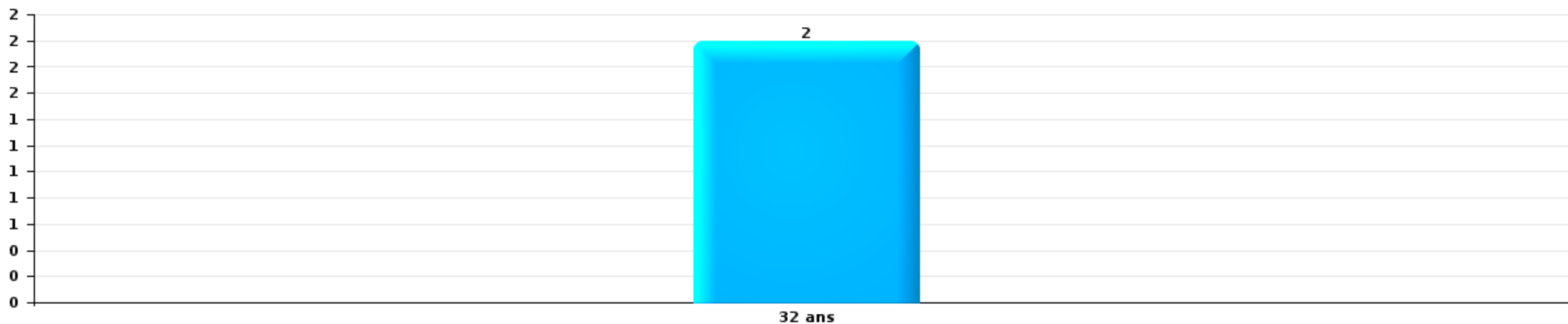
1) Lorsqu'un même suspect a commis plusieurs faits durant la période considérée, il est aussi comptabilisé plusieurs fois, qu'il ait le même âge ou non – 2) Les suspects au-dessous de 14 ans et à partir de 90 ans ne sont pas repris dans le tableau (voir également la note méthodologique)

Sint-Truiden

2025

Cambrilage dans bâtiment (total)

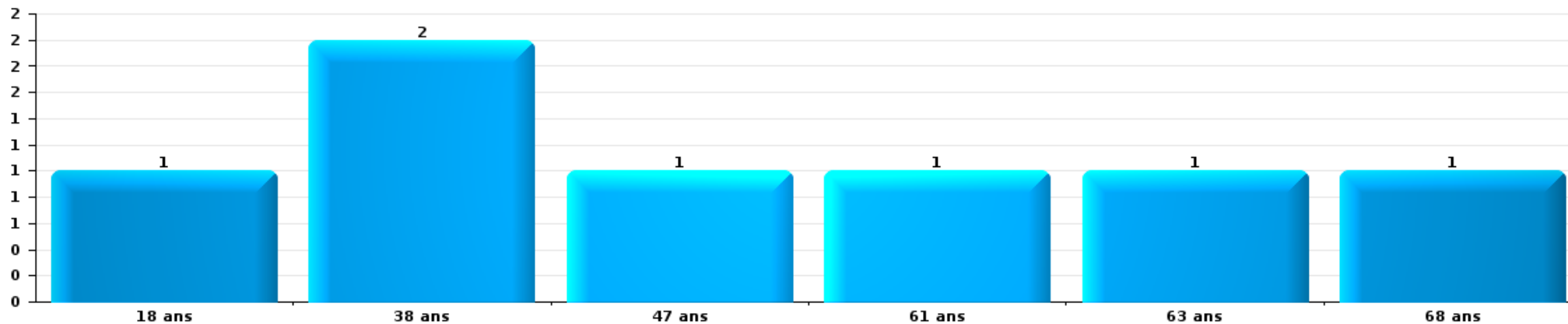
Nombre de suspects-fait par âge (chronologique)





Dégradation de voiture

Nombre de suspects-fait par âge (chronologique)



Vol de vélo

Nombre de suspects-fait par âge (chronologique)



STATISTIQUES POLICIERES DE CRIMINALITE

LIEU DE PERPETRATION: COMMUNE

Sint-Truiden

***ANNEXE I: DETAIL PAR CATEGORIE DE DELIT
CODE PENAL***



Sint-Truiden

Infraction Code pénal

Infr. contre l'intégrité physique

			2000	2015	2016	2017	2018	2019	2020	2021	2022	2023	2024	2025
Assassinat	Infanticide (assassinat)	Tent.		1										
	Empoisonnement (assassinat)	Acc.					1							
		Tent.			1									
	Autres	Acc.	1										1	
		Tent.			2				1					
Sous-total			1	3	1		1	1				1		
Meurtre	Non spécifié	Acc.		1				1						1
		Tent.								1				
	Autres	Tent.			3			2			3	3	1	1
Sous-total				1	3			3		1	3	3	1	2
Torture et maltraitance	Torture	Acc.											1	
	Traitement inhumain	Acc.							1					1
	Traitement dégradant	Acc.			1						1		1	
	Non spécifié	Acc.										1		
Sous-total					1				1		1	1	2	1
Coups et/ou blessures vol. en sphère familiale	Entre partenaires ou ex-partenaires	Acc.	24	52	79	69	86	87	75	52	74	75	82	30
	Lors d'un différend familial en général	Acc.	26											
		Tent.	1											
	Par les parents envers un mineur	Acc.		8	9	9	2	6	10	3	8	3	7	1
	Envers les parents	Acc.	1	7	10	4	5	6	9	5	9	10	4	7
	Envers d'autres ascendants directs ou collatéraux	Acc.		5	4	5	8	7	8	7	3	2	6	2
Sous-total			52	72	102	87	101	106	102	67	94	90	99	40



Infr. contre l'intégrité physique

			2000	2015	2016	2017	2018	2019	2020	2021	2022	2023	2024	2025
Coups et/ou blessures vol. hors sphère familiale	Bagarres (=coups réciproques)	Acc.	32	31	36	42	37	59	32	64	60	40	94	38
	Coups envers fonctionnaire de police	Acc.	2	2	8	1	4	2	7	8	8	7	9	4
		Tent.				1						1		
	Envers un mineur par une pers. ayant autorité	Acc.	3	3	3	1	3	2	2	2	6	2	6	
	Envers un mineur qualité de l'auteur inconnue	Acc.	9	8	3	14	6	4	5	4	11	9	14	13
	Envers pers. vulnérable par pers. ayant autorité	Acc.					1							
	Envers pers. vulnérable (qualité auteur inconnue)	Acc.	1				1	1	1		2	1	5	1
	Envers un mineur par cohabitant sans rel. Autorité	Acc.										1		
	Coups envers personnel transport public	Acc.			1	1	1						1	1
	Coups envers personnel autre service public	Acc.		2			1	2		2	2	1		
		Tent.						1						
	Coups envers profession médicale	Acc.		3	1	1	2	1	2	5	8	4	4	3
	Coups envers personnel institut d'enseignement	Acc.		1					1	2		1	1	2
	Non spécifié	Acc.	136	122	119	102	111	88	86	77	117	109	123	61
	Tent.	1		1										
	Sous-total	184	172	172	163	167	161	137	162	215	177	258	121	
Abstention coupable	Acc.		4		3	1			1			2	3	2
	Sous-total		4		3	1			1			2	3	2
Autres infr. volontaires. c/ l'intégrité phys.	Privation de soins à enfant ou personne vulnérable	Acc.					1		1					1
	Délaissement d'enfant ou personne vulnérable	Acc.							1					
	Abandon d'enfant dans le besoin	Acc.					1							
	Administration substances nuisibles	Acc.				1		1	1		3		2	
	Empoisonnement de denrées	Acc.	1						1					1
	Entrave méchante à la circulation	Acc.	1	1	5	5	2	1	2	5	9	2	7	2
	Voies de faits et violences légères	Acc.	16	9	6	9	10	3	1	4	5	2		
	Sous-total	18	10	11	15	14	5	7	9	17	4	9	4	
Infr. involontaires contre l'intégrité physique	Homicides involontaires	Acc.		1										
	Coups et/ou blessures involontaires	Acc.	6	2	2	2	1	1		4	3	1	3	2
	Administration involontaire substances nuisibles	Acc.					1							
	Abstention d'entretien enfant/personne vulnérable	Acc.		1										
	Morsure de chien	Acc.		3	2	1	4	1	1	1	5	6	4	5
	Sous-total	6	7	4	3	6	2	1	5	8	7	7	7	
	Total	261	269	294	271	290	278	249	244	338	285	379	177	



Infr. contre la liberté individuelle

			2000	2015	2016	2017	2018	2019	2020	2021	2022	2023	2024	2025
Prise d'otages	Acc.		1											
	Sous-total		1											
Enlèvement de mineur ou personne vulnérable	Enlèvement parental	Acc.				1	2				1	1		
		Tent.							2	1				
	Autre enlèvement	Acc.				1								1
		Tent.			2	1	2		1		1		2	1
	Sous-total			2	2	4	2	1	2	2	1	3	2	
Détenition par un particulier	Acc.		2		2	3	3	3		2	3	8	3	2
	Tent.											1		
	Sous-total		2		2	3	3	3		2	3	9	3	2
	Total		3	2	4	7	5	4	2	4	4	12	5	2



Infr. contre les mœurs

			2000	2015	2016	2017	2018	2019	2020	2021	2022	2023	2024	2025	
Viol n'ayant pas causé la mort	Victime < 10a	Acc.	1	1	2	1	2	1		3	1				
	Victime 10a - 14a	Acc.		5	2	2		1	1	2					
	Victime 14a - 16a	Acc.	3	5	1	4				2					
	Victime 16a - 18a	Acc.	2		1	1	1	1	1	1					
	Victime majeure	Acc.	1	10	10	8	3	7	7	5	1				
		Tent.									1				
	Victime âge inconnu	Acc.							2						
	Sous-total		7	21	16	16	6	12	9	14	2				
Viol n'ayant pas causé la mort (nvCPS)	Victime < 16a	Acc.								1	2	7	13	2	
		Tent.											1		
	Victime 16a - 18a	Acc.									1	3	1		
	Victime majeure	Acc.									9	18	11	10	
	Sous-total									1	12	28	26	12	
Attentat à la pudeur avec violence / menace	Victime < 16a	Acc.	2	2					3	2					
		Tent.				1									
	Victime 16a - 18a	Acc.		1											
	Victime majeure	Acc.		6	6	1	4	3	3	5	2				
	Tent.		1		1										
	Sous-total		2	10	6	2	5	3	6	7	2				
Attentat à la pudeur sans violence / menace	Victime < 16a	Acc.	3	7	4	5	2	6	6	3	6				
		Tent.			2	1	1				2				
	Victime 16a - 18a	Acc.		2	5	4		3	1	1	1				
	Victime âge inconnu	Acc.	3	7	5	1	4		3	4					
	Tent.		1												
	Sous-total		6	17	16	11	7	9	10	8	9				
Atteinte intégrité sexuelle sans mort (nvCPS)	Victime < 16a	Acc.								1	9	10	7	5	
	Victime 16a - 18a	Acc.										2	8	1	
		Acc.									6	6	8	3	
	Victime majeure	Tent.												1	
	Sous-total									1	15	18	23	10	
Atteinte intégrité sex.-indéterminé (nvCPS)	Acc.													1	
	Sous-total													1	
Pornographie enfantine	Détention	Acc.		3	1	3	3	3	6	5					
	Distribution	Acc.		2	1	1	4	2	7	5	1		1		
	Accès pornographie enfantine via technologie	Acc.							3	1	1				
		Sous-total		5	2	4	7	5	16	11	2			1	
Pornographie	Acc.	1								2					
	Sous-total		1							2					



Infr. contre les mœurs

			2000	2015	2016	2017	2018	2019	2020	2021	2022	2023	2024	2025
Incitation à la débauche	Victime mineure	Acc.		1	2	3	2	2	3					
		Tent.						1						
	Victime majeure	Acc.								1	3			
	Age victime inconnu	Acc.				1			1					
	Publicité par ICT pour débauche	Acc.	1											
	Non spécifié	Acc.	65			1								
		Sous-total	66	1	2	4	3	3	4	1	3			
Exploitation de la débauche d'autrui	Victime mineure	Acc.		1	1		2		1					
	Victime majeure	Acc.	2	2	3	2	6		3					
	Age victime inconnu	Acc.	5			1								
		Sous-total	7	3	4	3	8		4					
Outrage public aux bonnes mœurs	Actions (exhibitionnisme, etc.)	Acc.	1	13	7	7	5	13	8	12	8	1		
	Ecrits, images, objets	Acc.	2	3	7	6	9	15	9	3	2			
	Obscénités en public	Acc.				1								
	Exhibitionnisme (nvCPS)	Acc.										3		
	Contenu pornographique extrême ou violent (nvCPS)	Acc.											1	2
		Sous-total	3	16	14	13	15	28	17	15	10	4	1	2
Voyeurisme	Observation/enregistrement de nudité ou intimité	Acc.			2	1	5	3	1	1				
	Diffusion enregistrement nudité ou intimité	Acc.			1		5		3	2	2			
	Non spécifié	Acc.				1								
		Sous-total			3	1	11	3	4	3	2			
Voyeurisme direct (nvCPS)	Victime < 16a	Acc.									1	1		
	Victime majeure	Acc.										1		
		Sous-total									1	2		
Voyeurisme via moyen technique ou autre (nvCPS)	Victime < 16a	Acc.										2	1	2
	Victime majeure	Acc.									2	1		1
		Sous-total									2	3	1	3
Diffusion de contenu à caractère sexuel (nvCPS)	Victime < 16a	Acc.										3	1	1
	Victime 16a - 18a	Acc.											1	
	Victime majeure	Acc.										2	1	2
		Sous-total										5	3	3
Diffusion contenu sex. but méchant/lucrat. (nvCPS)	Victime < 16a	Acc.									2		5	1
	Victime 16a - 18a	Acc.											3	
	Victime majeure	Acc.									1	3	4	3
		Sous-total									3	3	12	4
Grooming (contact par ICT avec mineur < 16 ans)		Acc.		7		1				3				
		Sous-total		7		1				3				



Infr. contre les mœurs

			2000	2015	2016	2017	2018	2019	2020	2021	2022	2023	2024	2025
Grooming offline - sans ICT (nvCPS)	Victime < 16a	Acc.										1		
	Victime 16a - 18a	Acc.										1		
		Sous-total										2		
Grooming online - avec ICT (nvCPS)	Victime < 16a	Acc.										1		
	Victime 16a - 18a	Acc.									1	1	3	2
		Sous-total									1	2	3	2
Exploitation sexuelle mineurs-prostitution (nvCPS)	Recrutement aux fins de débauche/prostit. (nvCPS)	Acc.											1	
		Sous-total											1	
Images d'abus sexuels de mineurs (nvCPS)	Production/diffusion images abus sexuels (nvCPS)	Acc.										3	7	1
	Détention/acquisition images abus sexuels (nvCPS)	Acc.							1			2		3
		Sous-total							1			5	7	4
Abus de la prostitution - personne majeure (nvCPS)		Acc.									1	2	1	1
		Sous-total									1	2	1	1
Non-respect interdit. par délinquant sex. (nvCPS)		Acc.											2	
		Sous-total											2	
		Total	92	80	63	55	62	63	70	65	67	74	81	42



Infr. contre autres valeurs morales et sentiments

			2000	2015	2016	2017	2018	2019	2020	2021	2022	2023	2024	2025
Harcèlement	Harcèlement par téléphone (OLD)	Acc.	7											
		Acc.	11	79	63	53	80	58	82	92	107	95	108	57
	Sous-total	18	79	63	53	80	58	82	92	107	95	108	57	
Violation de sépulture		Acc.	1		1			2	5	2			1	1
		Sous-total	1		1			2	5	2			1	1
Violation du secret professionnel		Acc.		2		2		2	4	7	2	2		
		Sous-total		2		2		2	4	7	2	2		
Atteinte à l'honneur	Calomnie et diffamation	Acc.	8	18	14	20	18	21	21	19	28	24	23	20
	Déclaration calomnieuse	Acc.			1	1	1	1	1	1				
	Imputation calomnieuse	Acc.	5	1	3	2	1	2	1	4	4	1		
	Divulgateion méchante	Acc.	1	2	2		2			1	1	1	1	
	Injures (Délit)	Acc.		13	7	16	16	25	6	8	4	6	5	2
		Sous-total	14	34	27	39	38	49	29	33	37	32	29	22
Vie privée	Intrusion de nuit	Acc.	1											
	Violation de domicile par un particulier	Acc.	7	8	4		2	3	4	9	3	10	2	5
	Violation du secret des lettres	Acc.	2	1	2		1	3	1	1	1			
	Sous-total	10	9	6		3	6	5	10	4	10	2	5	
Tapage nocturne		Acc.	5	4		2			1	2	2	4	6	4
		Sous-total	5	4		2			1	2	2	4	6	4
Violation de communication par particulier		Acc.				1					1			
		Sous-total				1					1			
Abus faiblesses de personnes		Acc.		1		1			2		1	1		
		Sous-total		1		1			2		1	1		
Vie privée mœurs: publication identité victime		Acc.			1				1		1	2	1	
		Sous-total			1				1		1	2	1	
Cyberlokkng (leurre de mineur par ICT)		Acc.		3		4	1	3			1			
		Sous-total		3		4	1	3			1			
Occupation bien d'autrui (squatter)	Pénétrer / occuper / séjourner (bien non habité)	Acc.						1	2	5	2	4	1	2
	Pénétrer / occuper / séjourner (bien habité)	Acc.						1	1		3			
	Pas donner suite ordonnance d'évacuation/expulsion	Acc.						1						
	Sous-total						3	3	5	5	4	1	2	
	Total	48	132	98	102	122	123	132	151	161	150	148	91	



Infr. relative au statut juridique de l'enfant

			2000	2015	2016	2017	2018	2019	2020	2021	2022	2023	2024	2025
Non-représentation d'enfants	Par les parents	Acc.	1		1		2	1	3		2			1
		Sous-total	1		1		2	1	3		2			1
		Total	1		1		2	1	3		2			1



Vol et extorsion

			2000	2015	2016	2017	2018	2019	2020	2021	2022	2023	2024	2025
Vol avec circ. aggr.	Avec violence	Acc.	25	17	13	6	14	7	11	9	9	6	7	4
		Tent.	19	3	6	4	1	3			2	3	5	
	Sans violence	Acc.	508	339	277	262	230	180	149	186	158	140	142	71
		Tent.	236	116	80	130	103	93	68	73	64	61	62	40
Sous-total			788	475	376	402	348	283	228	268	233	210	216	115
Vol sans circ. aggr.	Avec violence	Acc.	4	12	18	7	8	5	6	4	8	7	11	2
		Tent.	1	5	4	1	1	1			2	1		1
	Sans violence, Vol à la tire	Acc.	166	112	79	63	55	47	21	22	29	21	17	3
		Tent.				1			1					
	Sans violence, Vol d'usage	Acc.	3			2	3	1	1	1	2	1		
		Tent.												
	Sans violence, Vol domestique	Acc.	6	21	12	19	19	11	6	14	14	28	21	4
		Tent.	1				1		1					
Sans violence	Acc.	853	713	552	550	504	530	388	418	429	440	481	255	
	Tent.	22	10	18	20	18	14	16	10	14	22	11	7	
Sous-total			1.056	873	683	663	609	609	440	469	498	520	541	272
Vol non spécifié		Acc.	90	1	3	1			1	4	4		1	
		Tent.	23											
	Sous-total	113	1	3	1				1	4	4		1	
Extorsion		Acc.	3	4	7	13	8	2	8	6	5	14	16	5
		Tent.		6	10	9	15	12	2	2	4	2	6	3
	Sous-total	3	10	17	22	23	14	10	8	8	9	16	22	8
Total			1.960	1.359	1.079	1.088	980	906	679	749	744	746	780	395



Fraude

			2000	2015	2016	2017	2018	2019	2020	2021	2022	2023	2024	2025
Blanchiment d'argent	Acc.		1	2	1	1	2	7	5	9	10	12	11	5
	Sous-total		1	2	1	1	2	7	5	9	10	12	11	5
Recel	Recel simple	Acc.	3	5	15	8	4	4	5	1	3	1	3	1
	Recel qualifié	Acc.	2			1					1			
	Non spécifié	Acc.	1											
	Sous-total		6	5	15	9	4	4	5	1	4	1	3	1
Grivèlerie	Carburant / lubrifiant	Acc.	5		1			1				2		
	Boissons et aliments	Acc.	1	2	2		2		2	3	2	3	2	2
	Voiture de location	Acc.	1	2	2	1		2				2	2	
	Logements	Acc.				1			1			2	2	
	Sous-total		7	4	5	2	2	3	3	3	2	9	6	2
Corruption privée	Tent.									1				
	Sous-total									1				
Détournement et destruction frauduleuse	Cel frauduleux	Acc.	10	6	8	11	18	8	4	4	8	5	2	6
	D'argent, de papiers, etc.	Acc.				2				1				
	D'objets saisis	Acc.				1	1							
	De biens mobiliers des époux	Acc.	1		1									
	D'héritage	Acc.	1											
	Non spécifié	Acc.	4					1			1			
Sous-total		16	6	9	14	19	9	4	5	9	5	2	6	
Escoquerie	Fraude par internet	Acc.		25	33	34	65	87	178	178	178	215	185	141
		Tent.		2	7	6	8	5	6	9	10	11	17	8
	Escoquerie sans internet	Acc.		24	32	22	18	13	24	21	80	33	26	16
		Tent.		4	4	3	6	5	4	4	3	2	4	1
	Non spécifié	Acc.	29											
		Tent.	6											
Sous-total		35	55	76	65	97	110	212	212	271	261	232	166	
Tromperie	Marchandises vendues / travail fourni	Acc.		1										
	Monnaies	Acc.							1					
	Endossement frauduleux d'effets de commerce	Acc.						1						
	Endossement frauduleux de factures	Acc.	1											
	Voyance	Acc.	1											
Sous-total		2	1				1	1						
Abus de confiance et infr. apparentées	Abus de confiance	Acc.	23	23	32	24	22	22	34	35	41	25	25	9
		Tent.											1	
	Abus des faiblesses	Acc.	5	2	1	4	1	2	1	5	2	5	3	3
Sous-total		28	25	33	28	23	24	35	40	43	30	29	12	



Fraude

			2000	2015	2016	2017	2018	2019	2020	2021	2022	2023	2024	2025
Abus de biens sociaux	Par des sociétés	Acc.				1	1	1			1		1	
	Non spécifié	Acc.								1				
		Acc.	1	1	1						3	1	1	
	Autres	Tent.	1											
		Sous-total	2	1	1	2	1	1	1	4	1	2		
Infr. liées à l'insolvabilité	Par des tiers	Acc.			1			1		1				
	Par le débiteur	Acc.			1				2	2	7	4	10	4
	Non spécifié	Acc.			1	1			1	2	2			
		Sous-total			3	1		1	3	5	9	4	10	4
Insolvabilité frauduleuse		Acc.				1					1	1		
		Sous-total				1					1	1		
Chèques sans provision		Acc.	16			1	1							
		Sous-total	16			1	1							
		Total	113	99	143	124	149	160	268	277	353	324	295	196



Dégradation de la propriété

			2000	2015	2016	2017	2018	2019	2020	2021	2022	2023	2024	2025	
Incendie volontaire	Dans lieu habité (de jour)	Acc.		2	1	2	1		2	1	3	3	1		
		Tent.									1				
	Dans lieu habité (de nuit)	Acc.	1	3	1		1	3	2	2	2			2	
		Tent.	2												
	Dans un autre lieu (de jour)	Acc.	4	5	4	2	4	1	1	7	3	3	2		1
		Tent.	1			1									
	Dans un autre lieu (de nuit)	Acc.	3	5	4	5	5	5	4	4	2	5	1		
		Tent.			2	1	1	1							
	Dans un autre lieu (moment indéterminé)	Acc.			1		4	1	2	1					1
Tent.					1	2		1							
Non spécifié	Acc.	1													
	Sous-total		12	15	13	12	18	11	12	15	11	11	6	2	
Incendie involontaire	Acc.		18	14	8	13	8	15	21	11	14	5	4	8	
	Sous-total		18	14	8	13	8	15	21	11	14	5	4	8	
Destruction, dénaturation, dégradation	Avec circ. aggr.	Acc.	26		2	1		5	2	2	2		1	1	
		Tent.	1												
	Destruction de biens agricoles	Acc.	1			1	1						2	1	
		Tent.													
Non spécifié	Acc.	19													
	Tent.	1													
	Sous-total		48		2	2	1	5	2	2	2	2	1	2	
Vandalisme	Sur véhicules	Acc.	175	181	162	169	162	153	142	111	132	136	114	59	
		Tent.		1		1		1							
	Sur autres biens mobiliers	Acc.	85	25	25	23	24	27	29	42	53	68	57	22	
		Tent.													
	Graffitis	Acc.		4	6	4	6	13	4	6	9	8	4	6	
		Tent.													
Autres détériorations sur biens immobiliers	Acc.	84	111	86	114	104	106	77	112	98	102	117	56		
	Tent.				1						1				
Dégradation de clôture	Acc.	8	2	2	5	5	2	1	6	4	6	2	2		
	Sous-total		352	324	281	317	301	302	253	277	296	321	294	145	
	Total		430	353	304	344	328	333	288	305	323	339	305	157	



Infr. contre la Sécurité de l'Etat

		2000	2015	2016	2017	2018	2019	2020	2021	2022	2023	2024	2025
Sûreté intérieure de l'Etat	Acc.	1						1	1		1		
	Sous-total	1						1	1		1		
Sûreté extérieure de l'Etat	Acc.		1								5		1
	Sous-total		1								5		1
Terrorisme	Groupe terroriste	Acc.									1		
	Sous-total										1		
	Total	1	1					1	1		7		1



Infr. contre la sécurité publique

		2000	2015	2016	2017	2018	2019	2020	2021	2022	2023	2024	2025	
Organisation criminelle	Acc.			1									1	
	Sous-total			1									1	
Association de malfaiteurs	Acc.	1	2	10	8	3	6	5	1	8	2	3	1	
	Sous-total	1	2	10	8	3	6	5	1	8	2	3	1	
Evasion de prisonniers	Evasion simple	Acc.									1	1		
	Non-rentrée de congé	Acc.										2		
	Non-respect surveillance électronique	Acc.	3	1		2	1		6	6	6			
	Non spécifié	Acc.	2								1		1	
	Sous-total		5	3	1		2	1		6	6	8	3	1
Menaces	Menace d'attentat	Acc.	1	3	2			8	3					
	Verbales	Acc.	108	66	74	68	69	62	62	54	47	57	48	26
	Ecrites	Acc.	6	27	31	24	25	22	27	29	36	19	24	16
	Par gestes, emblèmes	Acc.	28	25	21	29	27	23	39	35	26	41	41	22
	Alerte à la bombe	Acc.			2		1		1	3	1	2	2	2
	Non spécifié	Acc.	3				2					1		
	Sous-total	145	119	131	123	124	107	137	124	110	120	115	66	
	Total	151	124	143	131	129	114	142	131	124	130	121	69	



Infr. contre l'autorité publique

		2000	2015	2016	2017	2018	2019	2020	2021	2022	2023	2024	2025
Violence c/ personnes investies autorité publique	Acc.		1		4		1		2	1	1	1	1
	Sous-total		1		4		1		2	1	1	1	1
Rébellion	Rébellion armée	Acc.	3	3	4	2		2	4	2	2	2	2
	Rébellion non armée	Acc.	24	23	18	13	12	12	21	22	27	22	5
	Non spécifié	Acc.		1									
	Sous-total		27	27	22	15	12	14	25	24	29	24	7
Outrages	Acc.	5	3	2	5	4	3	3	5	1	6	3	1
	Sous-total	5	3	2	5	4	3	3	5	1	6	3	1
Refus de coopération (informatique et télécom)	Acc.						1						
	Sous-total						1						
Autres infractions	Bris de scellés	Acc.		1									1
	Loteries, maisons de jeu et de prêts sur gages	Acc.	1										
	Sous-total	1		1									1
Total		16	31	30	31	19	17	17	32	26	36	28	10



Infr. contre la foi publique

			2000	2015	2016	2017	2018	2019	2020	2021	2022	2023	2024	2025
Faux en écritures	Faux en écritures	Acc.	31	22	26	24	10	13	12	15	51	15	16	2
		Tent.	1						1					
	Usage de faux en écrit. et écrit. falsifiées	Acc.	7	7	3	9	2	4	6	4	16	11	5	1
		Tent.								1				
	Sous-total		39	29	29	33	12	17	20	19	67	26	21	3
Usurpation	De fonctions	Acc.	3		1	1	3		2			3	1	2
	De titres	Acc.									1	1		
	De costumes, de décorations, etc.	Acc.	1											
	De nom	Acc.	8	12	13	17	13	16	17	29	27	30	20	18
	Non spécifié	Acc.		1		1				1				
	Sous-total		12	13	14	19	16	16	19	30	28	34	21	20
Contrefaçon / falsification	Contrefaçon	Acc.			1		1	1			3	3	4	1
	Falsification	Acc.			1	2		1	2	3		1	1	
	Non spécifié	Acc.	1											
	Sous-total		1	2	2	1	2	2	3	3	3	4	5	1
Fausses monnaies	Emission	Acc.	13	8	7	4	3		4	3	3	2		2
		Tent.			3	1								
	Autres	Acc.	5		1						1			
	Sous-total		18	8	11	5	3		4	3	4	2		2
Faux en justice	Fausses déclarations	Acc.	1		1	1		2	1			2		
	Faux serment	Acc.		1							1			
		Sous-total	1	1	1	1		2	1		1	2		
	Total		71	51	57	60	32	37	46	55	103	68	47	26



Sint-Truiden

Infraction Code pénal

Infr. contre la famille

		2000	2015	2016	2017	2018	2019	2020	2021	2022	2023	2024	2025
Bigamie	Acc.	1				1		1					
	Sous-total	1				1		1					
Abandon de famille	Acc.	1		1	1		1	1	1		2	2	
	Sous-total	1		1	1		1	1	1		2	2	
Refus du droit aux relations personnelles	Acc.	50	84	53	54	75	87	35	38	34	18	43	10
	Sous-total	50	84	53	54	75	87	35	38	34	18	43	10
Non-acquittement pension alimentaire	Acc.	11	2	7	4	5	11	5	3	3	3	6	1
	Sous-total	11	2	7	4	5	11	5	3	3	3	6	1
Mariage forcé	Acc.				1		1						
	Tent.					1							
	Sous-total				1	1	1						
	Total	63	86	61	60	82	100	42	42	37	23	51	11

Criminalité informatique

		2000	2015	2016	2017	2018	2019	2020	2021	2022	2023	2024	2025
Hacking	Acc.		20	18	19	37	72	126	73	46	25	59	32
	Tent.				1	2		2	1				
	Sous-total		20	18	20	39	72	128	74	46	25	59	32
Faux en informatique	Acc.		1	2	1	3	3		3	6	4	10	4
	Sous-total		1	2	1	3	3		3	6	4	10	4
Fraude informatique	Acc.		21	38	35	91	125	159	162	161	87	116	84
	Tent.		5	4	8	1	2	4	4	2	4	2	1
	Sous-total		26	42	43	92	127	163	166	163	91	118	85
Sabotage	Acc.		10	6	4	8	2		1		3	1	2
	Tent.		1										
	Sous-total		11	6	4	8	2		1		3	1	2
	Total		58	68	68	142	204	291	244	215	123	188	123



Exercice illégal de l'autorité publique

	2000	2015	2016	2017	2018	2019	2020	2021	2022	2023	2024	2025
Usurpation de pouvoir									1			
Acc.									1			
Sous-total									1			
Corruption publique		1									1	
Acc.		1									1	
Sous-total		1									1	
Violation de domicile par fonctionnaire public								1				
Acc.								1				
Sous-total								1				
Actes arbitraires						1						
Acc.						1						
Sous-total						1						
Prise d'intérêt								1	1			
Acc.								1	1			
Sous-total								1	1			
Abus de l'autorité	2				1	1						
Acc.	2				1	1						
Sous-total	2				1	1						
Total	2	1			1	2		2	2		1	

Marchand de sommeil

	2000	2015	2016	2017	2018	2019	2020	2021	2022	2023	2024	2025
Sans circ. aggr.			1		1				1			
Acc.			1		1				1			
Sous-total			1		1				1			
Avec circ. aggr.		1	1							1		
Acc.		1	1							1		
Sous-total		1	1							1		
Total		1	2		1				1	1		

Exploitation de la mendicité

	2000	2015	2016	2017	2018	2019	2020	2021	2022	2023	2024	2025
Incitation à la mendicité			1					1				
Acc.			1					1				
Sous-total			1					1				
Total			1					1				



Traite des êtres humains

		2000	2015	2016	2017	2018	2019	2020	2021	2022	2023	2024	2025
Exploitation sexuelle	Acc.		1	7	4	3	1	1				1	
	Sous-total		1	7	4	3	1	1				1	
Exploitation économique	Acc.			3				1	1	1		1	
	Sous-total			3				1	1	1		1	
Total			1	10	4	3	1	2	1	1		2	

Provocation crime ou délits

		2000	2015	2016	2017	2018	2019	2020	2021	2022	2023	2024	2025
Provocation délits	Acc.							1					
	Sous-total							1					
Total								1					

Autres infractions Code pénal

		2000	2015	2016	2017	2018	2019	2020	2021	2022	2023	2024	2025
	Acc.		1				3	1	1				1
	Sous-total		1				3	1	1				1
Total			1				3	1	1				1

Contravention Code pénal

		2000	2015	2016	2017	2018	2019	2020	2021	2022	2023	2024	2025
Injures (Contravention)	Acc.	20											
	Sous-total	20											
Destruction d'animaux (Contravention)	Acc.	3											
	Sous-total	3											
Autres contraventions CP	Acc.	47	1		1								
	Tent.	1											
	Sous-total	48	1		1								
Total		71	1		1								



STATISTIQUES POLICIERES DE CRIMINALITE

LIEU DE PERPETRATION: COMMUNE

Sint-Truiden

***ANNEXE II: DETAIL PAR CATEGORIE DE DELIT
LOIS SPECIALES***



Sint-Truiden

Infraction Lois spéciales

Drogues

			2000	2015	2016	2017	2018	2019	2020	2021	2022	2023	2024	2025	
Détention		Acc.	46	197	230	155	148	151	183	176	141	162	137	43	
		Tent.	2												
		Sous-total	48	197	230	155	148	151	183	176	141	162	137	43	
Usage	Usage en groupe	Acc.	32												
	Usage individuel	Acc.	143												
	Faciliter l'usage	Acc.	3	3	4	4	3	1	1	2	1	4	2	1	
	Incitation à l'usage	Acc.							1		1	12			
	Désordre, scandale ou danger dans un espace public	Acc.		9	7	9	8	4	8	5	3	11	6	1	
	Non spécifié	Acc.	1												
	Sous-total	179	12	11	13	11	5	10	7	5	27	8	2		
Importation et exportation		Acc.	12	7	9	15	7	7	19	1	4		1		
		Tent.			1										
		Sous-total	12	7	10	15	7	7	19	1	4		1		
Fabrication		Acc.		7	9	13	8	12	12	12	5	4	14		
		Sous-total		7	9	13	8	12	12	12	5	4	14		
Commerce		Acc.	14	34	60	49	36	40	56	56	37	38	41	13	
		Tent.	1												
		Sous-total	15	34	60	49	36	40	56	56	37	38	41	13	
Protoxyde d'azote (gaz hilarant)		Acc.											1	4	
		Sous-total											1	4	
Autres		Acc.	2	2	4	1	4	13	7				2		
		Sous-total	2	2	4	1	4	13	7				2		
		Total	256	259	324	246	214	228	287	252	192	231	204	62	



Législation sur les étrangers

			2000	2015	2016	2017	2018	2019	2020	2021	2022	2023	2024	2025	
Transmigration illégale	Mariages simulés/blancs sans récompense/contrainte	Acc.	1	6		2		2	4	6	5	4	6	4	
		Tent.				5	3								1
	Cohab. légale de complais. sans récompense/contr.	Acc.		1			3	3	1	5	8	3	7		1
		Tent.				1	2								
	Accès au territoire	Acc.	3	15	5	8	2	14	14	4	16	7	2		2
		Séjour	Acc.	52	104	62	85	112	88	59	48	85	52	54	20
	Pas de port de documents d'identité ou de voyage	Acc.				1									
		Inscription au registre des étrangers	Acc.	1	21	75	58	11	24	2	11	20	14	16	
Reconnaissance fraudul. sans récompense/contrainte	Acc.					2	5	1	2	3			3	2	
	Tent.							1							
		Sous-total	57	147	142	154	136	142	81	76	137	80	88	30	
Trafic d'êtres humains		Acc.		2	1			2			1				
		Sous-total		2	1			2			1				
Traite d'êtres humains		Acc.	6												
		Sous-total	6												
Aide au séjour illégal		Acc.							1		1				
		Sous-total							1		1				
Non spécifié		Acc.	2							1					
		Sous-total	2							1					
Autres		Acc.		2	1			2	2					1	
		Sous-total		2	1			2	2					1	
		Total	65	151	144	154	136	146	84	77	139	80	88	31	



Environnement

			2000	2015	2016	2017	2018	2019	2020	2021	2022	2023	2024	2025
Déchets	Transport de déchets	Acc.										2		
	Déchets par professionnel	Acc.		6	3	4	4	3	4	4	3		1	2
	Déchets par particulier	Acc.		11	14	9	16	11	12	6	6	5	8	5
	Déchets par personne indéterminée	Acc.	31											
		Tent.	1											
	Déchets: permis/autorisation	Acc.					1				1			1
	Non spécifié	Acc.	1											
	Sous-total		33	17	17	13	21	14	16	10	10	7	9	8
Feux d'artifice		Acc.			1						1		1	
	Sous-total			1						1		1		
Autres que déchets	Urbanisme	Acc.	7	6	5	14	17	12	16	18	6	9	8	2
	Permis d'environnement	Acc.				1	1			2	1	1		
	Bruit	Acc.	6			1								
	Pollution de l'eau	Acc.	1	1			2		4	1	2	1	3	1
	Pollution de l'air	Acc.				2			4	1				
	Pollution du sol	Acc.				1			2	1			1	
	Autres nuisances en matière d'environnement	Acc.	17	1		1		1		1				
	Sous-total		31	8	5	17	22	14	26	24	9	11	12	3
Biodiversité / Faune et flore	Bien-être animal	Acc.	7	8	11	14	7	12	7	12	10	17	13	4
	Protection de la nature	Acc.	3	1	3	1	1					3		
	Permis / autorisation animaux	Acc.				1		1					1	
	Destruction d'animaux	Acc.	2	5	1	2	3	1	2	2		2		
		Tent.			1		1	1	1				1	
	Santé des animaux	Acc.									2			1
	Sous-total		12	14	16	18	12	15	10	14	12	23	14	5
Non spécifié		Acc.	3											
	Sous-total		3											
	Total		79	39	39	48	55	43	52	48	32	41	36	16

PFF/DGR/DRI/BIPOL - Statistiques policières de criminalité (date de clôture: 31/10/2025)
 Les données pour les années 2001 jusqu'à 2014 ne sont plus publiées mais restent disponibles sur demande auprès du service BIPOL.
 Les données pour 2025 ne concernent que le 1er semestre.



Armes et explosifs

			2000	2015	2016	2017	2018	2019	2020	2021	2022	2023	2024	2025
Détention illégale	Arme à feu	Acc.		27	13	15	22	24	17	9	6	16	10	4
	Arme blanche ou non à feu	Acc.		21	29	23	18	13	21	15	12	9	9	4
	Munition	Acc.		3	4	3	1	2	6	3		3	6	1
	Pièces/accessoires	Acc.						1					1	1
	Non spécifié	Acc.	7	1										
	Sous-total		7	52	46	41	41	40	44	27	18	28	26	10
Port / transport illégal	Arme à feu	Acc.		3	4	3	7		2	7	5	2	7	
	Arme blanche ou non à feu	Acc.		15	30	20	24	15	28	19	21	24	21	8
	Munition	Acc.		1	2								1	
	Objets et/ou substances non conçus comme armes	Acc.												2
	Non spécifié	Acc.	9											
	Sous-total		9	19	36	23	31	15	30	26	26	26	29	10
Commerce illégal	Arme à feu	Acc.	1	1		6	2	3	1	2	2		1	
	Arme blanche ou non à feu	Acc.			2	1	1					1	1	
	Munition	Acc.											1	
	Sous-total		1	1	2	7	3	3	1	2	2	1	3	
Fabrication / réparation illégale	Arme à feu	Acc.			1						1			
	Arme blanche ou non à feu	Acc.			2				1					
	Pièces/accessoires	Acc.												1
	Sous-total				3				1		1			1
Explosifs		Acc.			1				1				1	
		Sous-total			1				1				1	
Autre	Numéro de série	Acc.						1					1	
	Vente par internet d'autre arme/pièce d'arme	Acc.				1								
	Mesures de sécurité	Acc.			1								1	1
	Stockage	Acc.						1						1
	Défaut signalement vol ou perte	Acc.												1
	Non spécifié	Acc.	1							1				
	Sous-total		1		1	1		2		1			2	3
	Total		18	72	89	72	75	60	77	56	47	55	61	24

FPF/DGR/DRI/BIPOL - Statistiques policières de criminalité (date de clôture: 31/10/2025)
 Les données pour les années 2001 jusqu'à 2014 ne sont plus publiées mais restent disponibles sur demande auprès du service BIPOL.
 Les données pour 2025 ne concernent que le 1er semestre.



Protection de la personne

			2000	2015	2016	2017	2018	2019	2020	2021	2022	2023	2024	2025
Discrimination	Incitation à la discrimination	Acc.											4	2
	Racisme et xénophobie	Acc.	5	3	2	1	6	4	8	4	3	3	3	1
	Fondée sur son orientation sexuelle (homophobie)	Acc.							1					
	Fondée sur le sexe (sexisme)	Acc.					1				1			
	Fondée sur conviction religieuse ou philosophique	Acc.										1		
	Sexisme dans l'espace public	Acc.											1	
	Autre discrimination	Acc.			1	1		1		2	1		1	1
	Sous-total		5	3	3	2	7	5	9	6	5	4	9	4
Négationnisme et révisionnisme	Négationnisme	Acc.											2	2
	Révisionnisme	Acc.								1				
		Sous-total								1			2	2
Droits d'auteur		Acc.					1		1					
		Sous-total					1		1					
Protection de la vie privée		Acc.	6	4	4	2	2	5	1	4				
		Sous-total	6	4	4	2	2	5	1	4				
Caméras de surveillance		Acc.		1	1	1			1				1	
		Sous-total		1	1	1			1				1	
Droit à l'image		Acc.				1		1		1	2	1	3	2
		Sous-total				1		1		1	2	1	3	2
Interdiction temporaire de résidence		Acc.				1					5	3	2	
		Sous-total				1					5	3	2	
Protection des données personnelles		Acc.										2		1
		Sous-total										2		1
Autres		Acc.	36											
		Sous-total	36											
		Total	47	8	8	7	10	11	12	12	12	10	17	9



Sint-Truiden

Infraction Lois spéciales

Hormones et dopage

		2000	2015	2016	2017	2018	2019	2020	2021	2022	2023	2024	2025
Détention	Acc.		2	3	1	4	2	2	2	2		2	1
	Sous-total:		2	3	1	4	2	2	2	2		2	1
Fabrication et distribution	Acc.												1
	Sous-total:												1
	Total:		2	3	1	4	2	2	2	2		2	2

Loi du football

		2000	2015	2016	2017	2018	2019	2020	2021	2022	2023	2024	2025
Jet d'objets	Acc.						5		2	1	1	6	
	Sous-total:						5		2	1	1	6	
Pénétrer irrégulièrement le stade ou son périmètre	Acc.						1				2		
	Sous-total:						1				2		
Pénétration zones du stade inaccessibles au public	Acc.						1						1
	Sous-total:						1						1
Non-respect des injonctions données	Acc.				2	4	1	6	2	5	1		1
	Sous-total:				2	4	1	6	2	5	1		1
Inciter à la haine ou à l'emportement	Acc.				3	9	2	13	4	3	2		3
	Sous-total:				3	9	2	13	4	3	2		3
Objets pyrotechniques dans le stade ou périmètre	Acc.				1	4		2	4	1	3		4
	Sous-total:				1	4		2	4	1	3		4
Utiliser objets pyrotechniques territoire royaume	Acc.							2					
	Sous-total:							2					
Vente irrégulière de tickets	Acc.		3	3	4	4							
	Tent.			2		1							
	Sous-total:		3	5	4	5							
	Total:		3	5	4	11	24	3	25	11	12	12	9



Sécurité privée

		2000	2015	2016	2017	2018	2019	2020	2021	2022	2023	2024	2025
Entreprises de gardiennage / de sécurité	Acc.	1		1									
	Sous-total:	1		1									
Milices privées	Acc.					1							
	Sous-total:					1							
	Total:	1		1		1							

Protection de la jeunesse

		2000	2015	2016	2017	2018	2019	2020	2021	2022	2023	2024	2025
Législation sur l'obligation scolaire	Acc.	1	15	25	25	17	22	8	1	4	1	1	2
	Sous-total:	1	15	25	25	17	22	8	1	4	1	1	2
Législation sur la protection de la jeunesse	Acc.	5	85	66	78	67	75	93	76	101	104	97	46
	Sous-total:	5	85	66	78	67	75	93	76	101	104	97	46
Non spécifié	Acc.	1											
	Sous-total:	1											
	Total:	7	100	91	103	84	97	101	77	105	105	98	48



Code pénal social

		2000	2015	2016	2017	2018	2019	2020	2021	2022	2023	2024	2025
Harcèlement au travail	Acc.		3	1	1	2	1	1	2	1	1	1	1
	Sous-total:		3	1	1	2	1	1	2	1	1	1	1
Rémunération et autres avantages patrimoniaux	Acc.			2				2					
	Sous-total:			2				2					
Travail illégal	Acc.	5				2			1		1		
	Sous-total:	5				2			1		1		
Fraude sociale aux cotisations (travail au noir)	Acc.		6	4	16	10	3	2	6	5	4	4	3
	Sous-total:		6	4	16	10	3	2	6	5	4	4	3
Documents sociaux	Acc.				2								
	Sous-total:				2								
Sécurité sociale	Acc.			1									
	Sous-total:			1									
Infr. contre foi publique en droit pénal social	Acc.		9	1	2	1	1		1	2	1	4	
	Sous-total:		9	1	2	1	1		1	2	1	4	
Escroquerie en droit pénal social	Acc.		5	2	12	10	5	8	13	5	11	6	3
	Sous-total:		5	2	12	10	5	8	13	5	11	6	3
Autres	Acc.		6	1	12	8	5	7	8	3		2	
	Tent.					1							
	Sous-total:		6	1	12	9	5	7	8	3		2	
	Total:	5	29	12	45	34	15	20	31	16	18	17	7



Ivresse et alcool

		2000	2015	2016	2017	2018	2019	2020	2021	2022	2023	2024	2025
Ivresse publique	Acc.	53	114	102	81	87	94	52	50	52	45	45	5
	Sous-total:	53	114	102	81	87	94	52	50	52	45	45	5
Servir de l'alcool à une personne ivre	Acc.					1							
	Sous-total:					1							
Non spécifié	Acc.	1											
	Sous-total:	1											
	Total:	54	114	102	81	88	94	52	50	52	45	45	5

Registre de population

		2000	2015	2016	2017	2018	2019	2020	2021	2022	2023	2024	2025
	Acc.	61	78	103	159	110	106	37	43	55	65	53	2
	Sous-total:	61	78	103	159	110	106	37	43	55	65	53	2
	Total:	61	78	103	159	110	106	37	43	55	65	53	2

Carte d'identité

		2000	2015	2016	2017	2018	2019	2020	2021	2022	2023	2024	2025
Pas en possession	Acc.	2	2	1	1	1		1			1	1	
	Sous-total:	2	2	1	1	1		1			1	1	
Refus de présentation	Acc.	3	1				1						
	Sous-total:	3	1				1						
Non spécifié	Acc.	1											
	Sous-total:	1											
Autres	Acc.					1							
	Sous-total:					1							
	Total:	6	3	1	1	2	1	1			1	1	



Santé publique

		2000	2015	2016	2017	2018	2019	2020	2021	2022	2023	2024	2025
Art de guérir, art infirmier, etc.	Acc.							2					
	Sous-total:							2					
Politique de la santé	Acc.							109					
	Sous-total:							109					
Interdiction de fumer	Acc.				2								
	Sous-total:				2								
Vaccination obligatoire	Acc.	4		1									
	Sous-total:	4		1									
Législation médicaments	Acc.		1		1	1	1	1	1			1	1
	Sous-total:		1		1	1	1	1	1			1	1
Vente de tabac	Acc.			1									1
	Sous-total:			1									1
Denrées alimentaires	Acc.					2						1	
	Sous-total:					2						1	
Refus ou négligence respect mesures	Acc.							396	82				
	Sous-total:							396	82				
Produits du tabac	Acc.											2	
	Sous-total:											2	
Produits similaires au tabac	Acc.												1
	Sous-total:												1
Autres	Acc.							4	1		1		
	Sous-total:							4	1		1		
	Total:	4	1	2	3	3	1	512	84		1	4	3



Travail

		2000	2015	2016	2017	2018	2019	2020	2021	2022	2023	2024	2025
Règlement général protection du travail	Acc.	2											
	Sous-total:	2											
Commerce ambulant	Acc.				1								
	Sous-total:				1								
Infractions mesure interdiction professionnelle	Acc.								1		2	3	
	Sous-total:								1		2	3	
Fraude sociale aux cotisations (travail au noir)	Acc.			1	4	1	1	1	1	2	3	5	
	Sous-total:			1	4	1	1	1	1	2	3	5	
Tourisme et hôtellerie	Acc.							1					
	Sous-total:							1					
Travailleurs étrangers	Acc.	2	1										
	Sous-total:	2	1										
Repos hebdomadaire obligatoire	Acc.									2			
	Sous-total:									2			
Autres	Acc.												1
	Sous-total:												1
	Total:	4	1	1	1	4	1	2	2	4	5	8	1



Protection des revenus publics

		2000	2015	2016	2017	2018	2019	2020	2021	2022	2023	2024	2025
Douane et accises	Acc.							2					
	Sous-total:							2					
Taxe de circulation / TMC	Acc.						1						
	Sous-total:						1						
Fraude sociale aux allocations	Acc.								1				
	Sous-total:								1				
Fraude TVA	Acc.			1									
	Sous-total:			1									
Fraude fiscale - impôts sur le revenu	Acc.		1							1	1		
	Sous-total:		1							1	1		
Fraude fiscale - politique agricole	Acc.				1								
	Sous-total:				1								
Fraude autres revenus publics	Acc.							1					
	Sous-total:							1					
Non spécifié	Acc.				2	1					1		
	Sous-total:				2	1					1		
	Total:		1	1	3	2	3	1	1	2			



Législation économique

		2000	2015	2016	2017	2018	2019	2020	2021	2022	2023	2024	2025
Sociétés	Acc.	5	3	1	1				1		1	1	
	Sous-total:	5	3	1	1				1		1	1	
Instruments financiers	Acc.					1							
	Sous-total:					1							
Contrefaçon de droits de propriété intellectuelle	Acc.						1					1	
	Sous-total:						1					1	
Délit d'initié	Acc.							1					
	Sous-total:							1					
Autres	Acc.		1	2	3		1	1		1	1	4	1
	Sous-total:		1	2	3		1	1		1	1	4	1
	Total:	5	4	3	4	1	2	2	1	1	2	6	1

Pratiques commerciales

		2000	2015	2016	2017	2018	2019	2020	2021	2022	2023	2024	2025
Pratiques du marché et protection du consommateur	Acc.	5	1										
	Sous-total:	5	1										
Registre de commerce	Acc.	2							1	3	1	3	1
	Sous-total:	2							1	3	1	3	1
Autres	Acc.							2		1			
	Sous-total:							2		1			
	Total:	7	1					2	1	4	1	3	1

Code pénal militaire et milice

		2000	2015	2016	2017	2018	2019	2020	2021	2022	2023	2024	2025
Désertion	Acc.			1					1				
	Sous-total:			1					1				
Code pénal militaire	Acc.	1			2								
	Sous-total:	1			2								
	Total:	1		1	2				1				



Autres lois spéciales

		2000	2015	2016	2017	2018	2019	2020	2021	2022	2023	2024	2025
Transport	Acc.	3	1	2			1			1			
	Sous-total:	3	1	2			1			1			
Prévention: incendies, explosions, accidents	Acc.	1											
	Sous-total:	1											
Combats de boxe	Acc.	1											
	Sous-total:	1											
Dégradation involontaire câbles télécommunication	Acc.		2	4	7	6	1	4	3	2	2	11	4
	Sous-total:		2	4	7	6	1	4	3	2	2	11	4
Infractions Loi police chemins de fer	Acc.		1	3	6	2	1		2		3	1	
	Sous-total:		1	3	6	2	1		2		3	1	
Réorganisation judiciaire/continuité entreprises	Acc.											1	
	Sous-total:											1	
Moyens de communications électroniques	Acc.										2		
	Sous-total:										2		
Autres	Acc.	11		2			1	1		1			
	Sous-total:	11		2			1	1		1			
	Total:	16	4	11	13	8	4	5	5	4	7	13	4

STATISTIQUES POLICIERES DE CRIMINALITE

LIEU DE PERPETRATION: COMMUNE

Sint-Truiden

***ANNEXE III: DETAIL
FIGURES CRIMINELLES / PHENOMENES***



Sint-Truiden

FC Vol moyen de transport

		2000	2015	2016	2017	2018	2019	2020	2021	2022	2023	2024	2025
Vol de voiture	Acc.	142	15	20	15	13	8	12	6	8	8	8	2
	Tent.	87		3	4			3	1		1	3	3
	Total	229	15	23	19	13	8	15	7	8	9	11	5
Vol de moto	Acc.	5	2	2	2	1	3	1	3	3	1		
	Tent.	2	1										
	Total	7	3	2	2	1	3	1	3	3	1		
Carjacking	Acc.	3						1					
	Tent.	2											
	Total	5						1					
Homejacking	Acc.			1								1	
	Tent.												
	Total			1								1	
Vol dans les garages	Acc.	8	2	2	1	1							
	Tent.												
	Total	8	2	2	1	1							
Vol de vélomoteur	Acc.	55	16	15	10	15	7	5	8	20	3	8	1
	Tent.	4	1	1	3	1			1				1
	Total	59	17	16	13	16	7	5	9	20	3	8	2
Vol de vélo	Acc.	230	217	165	153	108	134	117	149	161	139	125	49
	Tent.	2			1	1	3	2	3	2	4	2	1
	Total	232	217	165	154	109	137	119	152	163	143	127	50



FC Cambriolage

		2000	2015	2016	2017	2018	2019	2020	2021	2022	2023	2024	2025
Cambriolage dans habitation	Acc.	142	164	112	120	104	82	61	61	54	62	65	36
	Tent.	105	76	52	71	70	47	37	38	41	38	33	23
	Total	247	240	164	191	174	129	98	99	95	100	98	59
Cambriolage ds entreprise ou commerce	Acc.	84	39	20	29	33	24	15	15	22	21	14	4
	Tent.	40	11	10	17	5	15	10	10	12	7	10	5
	Total	124	50	30	46	38	39	25	25	34	28	24	9
Cambriolage ds service public ou bâtiment administ	Acc.	34	18	19	10	18	11	12	15	9	5	12	6
	Tent.	6	11	3	4	10	5		7	3	6	2	1
	Total	40	29	22	14	28	16	12	22	12	11	14	7
Vol au béliier	Acc.	2	1										
	Total	2	1										
Cambriolage dans bâtiment (total)	Acc.	258	219	150	159	154	115	88	91	85	88	91	45
	Tent.	149	98	65	92	85	67	47	55	56	51	45	29
	Total	407	317	215	251	239	182	135	146	141	139	136	74

FC Vol autre

		2000	2015	2016	2017	2018	2019	2020	2021	2022	2023	2024	2025
Vol à main armée	Acc.	13	11	9	1	4	2	4	4	4	2	2	3
	Tent.	7		2	1						1	1	
	Total	20	11	11	2	4	2	4	4	4	3	3	3
Vol avec violence sans arme	Acc.	34	22	29	25	24	13	20	14	16	20	30	6
	Tent.	16	15	16	11	16	13	3	2	7	4	11	4
	Total	50	37	45	36	40	26	23	16	23	24	41	10
Vol dans ou sur un véhicule	Acc.	209	98	83	54	56	55	50	58	38	24	45	14
	Tent.	43	13	9	10	9	14	9	6	6	2	6	2
	Total	252	111	92	64	65	69	59	64	44	26	51	16



FC Vol autre

		2000	2015	2016	2017	2018	2019	2020	2021	2022	2023	2024	2025
Vol d'armes et explosifs	Acc.	10	6	7	4	7	3	4	2	7	6	1	1
	Tent.								1				
	Total	10	6	7	4	7	3	4	3	7	6	1	1
Steaming	Tent.		1										
	Total		1										
Arrachage de sac à main	Acc.	8	4	2	2		1	2		3			
	Total	8	4	2	2		1	2		3			
Vol à l'arraché	Acc.	25	5	8	6	10	5	4	7	10	3	11	1
	Tent.	2	2	3	1							1	
	Total	27	7	11	7	10	5	4	7	10	3	12	1
Vol à la tire	Acc.	191	113	80	63	55	48	21	22	29	22	17	3
	Tent.		1		1			1					
	Total	191	114	80	64	55	48	22	22	29	22	17	3
Vol à l'étalage	Acc.	95	121	102	95	90	72	43	47	69	72	94	62
	Tent.	3	2	11	9	5	4	1	3	5	10	3	2
	Total	98	123	113	104	95	76	44	50	74	82	97	64
Vol par ruse	Acc.	21	11	12	8	2	4	3	2	4	6	3	1
	Tent.	3	1	2	4	2			1	1		1	1
	Total	24	12	14	12	4	4	3	3	5	6	4	2
Vol de métaux	Acc.	3	7	6	3	9	7	6	8	14	5	4	2
	Tent.	1											
	Total	4	7	6	3	9	7	6	8	14	5	4	2
Vol sur les chantiers	Acc.	14	9	7	13	12	2	7	9	10	12	13	2
	Tent.	3		1	3		2	1	2				
	Total	17	9	8	16	12	4	8	11	10	12	13	2
Home-invasion	Acc.					1							
	Total					1							



FC Vol autre

		2000	2015	2016	2017	2018	2019	2020	2021	2022	2023	2024	2025
Vol d'animaux	Acc.	9	6	9	8	3	6	3		3	2	1	2
	Total	9	6	9	8	3	6	3		3	2	1	2
Vol de cargaison	Acc.			2					1				1
	Total			2					1				1

Criminalité ICT

		2000	2015	2016	2017	2018	2019	2020	2021	2022	2023	2024	2025
Fraude de cartes de paiements	Acc.	3	6	9	7	8	5	16	14	12	5	4	2
	Tent.		4		3						1		
	Total	3	10	9	10	8	5	16	14	12	6	4	2
Phishing	Acc.		2		4	5	8	11	7	4			
	Tent.				2		1						
	Total		2		6	5	9	11	7	4			
Ransomware	Acc.				2	2			1		1	1	
	Total				2	2			1		1	1	
Shouldersurfing	Acc.									1			
	Total									1			
Skimming	Tent.										1		
	Total										1		



FC Autre

		2000	2015	2016	2017	2018	2019	2020	2021	2022	2023	2024	2025
Violence contre les métiers d'intérêt général	Acc.	2	9	10	7	8	7	11	16	20	15	17	9
	Tent.				1		1				1		
	Total	2	9	10	8	8	8	11	16	20	16	17	9
Viol collectif	Acc.	1	1	1						1	2	1	
	Tent.												
	Total	1	1	1						1	2	1	
Graffiti	Acc.		4	6	4	6	13	4	6	9	8	4	6
	Tent.												
	Total		4	6	4	6	13	4	6	9	8	4	6
Dégradation de voiture	Acc.	150	177	158	158	152	153	136	102	125	135	106	55
	Tent.	1			1		1						
	Total	151	177	158	159	152	154	136	102	125	135	106	55
Rixe au couteau	Acc.	2		3	3	2	2	2	2	1	4	2	1
	Tent.			2						1			
	Total	2		5	3	2	2	2	2	2	4	2	1

PH Violence intrafamiliale (VIF)

		2000	2015	2016	2017	2018	2019	2020	2021	2022	2023	2024	2025
VIF: physique, dans le couple	Acc.	24	54	79	72	88	92	77	58	86	79	96	38
	Tent.			3						1			
	Total	24	54	82	72	88	92	77	58	87	79	96	38
VIF: physique, envers des descendants	Acc.		12	15	14	12	8	15	8	18	14	17	4
	Tent.			1				2	1				
	Total		12	16	14	12	8	17	9	18	14	17	4
VIF: physique, envers d'autres membres	Acc.	27	15	16	13	16	17	20	22	14	14	15	11
	Tent.	1		1									
	Total	28	15	17	13	16	17	20	22	14	14	15	11
VIF: sexuelle, dans le couple	Acc.					1		1		2			1
	Tent.												
	Total					1		1		2			1



PH Violence intrafamiliale (VIF)

		2000	2015	2016	2017	2018	2019	2020	2021	2022	2023	2024	2025
VIF: sexuelle, envers des descendants	Acc.	3	3	1	1		2	2		1			
	Total	3	3	1	1		2	2		1			
VIF: sexuelle, envers d'autres membres	Acc.						1						
	Total						1						
VIF: psychique, dans le couple	Acc.	53	96	65	67	97	102	50	63	50	34	70	29
	Total	53	96	65	67	97	102	50	63	50	34	70	29
VIF: psychique, envers des descendants	Acc.		3		2	1	1	1	2	4	2	8	
	Total		3		2	1	1	1	2	4	2	8	
VIF: psychique, envers d'autres membres	Acc.	2	1	1	4	4	2		2	1		5	3
	Total	2	1	1	4	4	2		2	1		5	3
VIF: économique, dans le couple	Acc.	1	4	4	1	10	9	6	6	3	4	9	
	Tent.							1					
	Total	1	4	4	1	10	9	7	6	3	4	9	
VIF: économique, envers des descendants	Acc.	1	1	2		1	1	1		1	2	1	2
	Total	1	1	2		1	1	1		1	2	1	2
VIF: économique, envers d'autres membres	Acc.	20	3	10	8	9	14	10	6	10	8	10	2
	Tent.					1							
	Total	20	3	10	8	10	14	10	6	10	8	10	2

PH Hormones et dopage

		2000	2015	2016	2017	2018	2019	2020	2021	2022	2023	2024	2025
Dopage humain	Acc.		2	4	1	4	2	2	3	2		2	1
	Total		2	4	1	4	2	2	3	2		2	1
Engraissement illégal	Acc.				1	1							
	Total				1	1							



PH Drogues

		2000	2015	2016	2017	2018	2019	2020	2021	2022	2023	2024	2025
Vente de cocaïne	Acc.		5	8	7	5	8	9	7	7	10	13	5
	Total		5	8	7	5	8	9	7	7	10	13	5
Import-export de cocaïne	Acc.					1							
	Total					1							
Production de drogues synthétiques	Acc.		5					1	1			2	
	Total		5					1	1			2	
Import-export de drogues synthétiques	Acc.			2									
	Total			2									
Vente de drogues synthétiques	Acc.		9	15	11	6	13	15	8	11	14	13	3
	Total		9	15	11	6	13	15	8	11	14	13	3
Production de cannabis (culture)	Acc.			3	7	6	5	3	6	2	3	9	
	Total			3	7	6	5	3	6	2	3	9	
Vente de cannabis en grande quantité	Acc.							1		1		3	
	Total							1		1		3	
Import-export d'héroïne	Acc.		2	1	1				1				
	Total		2	1	1				1				
Vente-traffic d'héroïne	Acc.		7	13	6	11	4	5	4	4	6	6	2
	Total		7	13	6	11	4	5	4	4	6	6	2

PH Trafic d'armes

		2000	2015	2016	2017	2018	2019	2020	2021	2022	2023	2024	2025
Commerce et production d'arme à feu et mun.	Acc.	1	1	1	6	2	4	1	2	2	1	2	1
	Total	1	1	1	6	2	4	1	2	2	1	2	1
Commerce et production d'arme non à feu	Acc.			3	2	1		1				1	
	Total			3	2	1		1				1	



PH Traite des êtres humains

		2000	2015	2016	2017	2018	2019	2020	2021	2022	2023	2024	2025
TEH - exploitation économique	Acc.	1		3				1	1	1		1	
	Total	1		3				1	1	1		1	
TEH - exploitation sexuelle	Acc.	15	4	9	7	8	1	5		1	2	2	1
	Total	15	4	9	7	8	1	5		1	2	2	1

PH Violence dans l'espace public

		2000	2015	2016	2017	2018	2019	2020	2021	2022	2023	2024	2025
Violence physique (transport public)	Acc.	3	4	9	1	1	4	8	6	9	8	11	3
	Tent.										1		
	Total	3	4	9	1	1	4	8	6	9	9	11	3
Violence physique (voie publique)	Acc.	80	71	99	82	94	66	66	61	76	90	105	42
	Tent.	1	2	1	2		2			1	1	1	
	Total	81	73	100	84	94	68	66	61	77	91	106	42
Violence physique (autre endroit public)	Acc.	4	9	7	7	10	9	11	10	12	9	11	8
	Tent.			1	1				1				
	Total	4	9	8	8	10	9	11	11	12	9	11	8
Violence physique (endroit accessible au public)	Acc.	57	57	41	41	43	44	31	51	68	43	65	20
	Tent.		1	1					1		1		
	Total	57	58	42	41	43	44	31	52	68	44	65	20
Violence sexuelle (transport public)	Acc.	1		2			1	2	3	2	1	2	1
	Total	1		2			1	2	3	2	1	2	1
Violence sexuelle (voie publique)	Acc.	4	15	10	2	10	7	3	9	11	7	2	3
	Total	4	15	10	2	10	7	3	9	11	7	2	3
Violence sexuelle (autre endroit public)	Acc.		3	1	2		2	2	5	3			1
	Tent.									1			
	Total		3	1	2		2	2	5	4			1



PH Violence dans l'espace public

		2000	2015	2016	2017	2018	2019	2020	2021	2022	2023	2024	2025
Violence sexuelle (endroit accessible au public)	Acc.	5	11	14	6	6	6	2	12	5	12	9	6
	Tent.				1								
	Total	5	11	14	7	6	6	2	12	5	12	9	6
Violence psychique (transport public)	Acc.	4	3	5		2	1	2	6	11	6	5	2
	Total	4	3	5		2	1	2	6	11	6	5	2
Violence psychique (voie publique)	Acc.	46	49	52	56	52	51	42	58	43	55	46	23
	Total	46	49	52	56	52	51	42	58	43	55	46	23
Violence psychique (autre endroit public)	Acc.	7	6	9	6	6	7	12	8	5	5	3	4
	Total	7	6	9	6	6	7	12	8	5	5	3	4
Violence psychique (endroit accessible au public)	Acc.	65	42	27	35	36	27	31	44	41	50	45	26
	Total	65	42	27	35	36	27	31	44	41	50	45	26
Vol à main armée (transport public)	Acc.			1									
	Total			1									
Vol à main armée (voie publique)	Acc.	4	4	2			1	1	1	1	1		1
	Tent.										1	1	
	Total	4	4	2			1	1	1	1	2	1	1
Vol à main armée (autre endroit public)	Acc.	1										1	1
	Total	1										1	1
Vol à main armée (endroit accessible au public)	Acc.	5	2	4		2		1	2	2			
	Tent.	3		2	1								
	Total	8	2	6	1	2		1	2	2			
Vol avec violence sans arme (transport public)	Acc.										1	1	
	Tent.										1		
	Total										2	1	
Vol avec violence sans arme (voie publique)	Acc.	13	10	16	11	8	5	3	3	4	5	2	2
	Tent.	2	4	5	1	1	1			1		2	
	Total	15	14	21	12	9	6	3	3	5	5	4	2



PH Violence dans l'espace public

		2000	2015	2016	2017	2018	2019	2020	2021	2022	2023	2024	2025
Vol avec violence sans arme (autre endroit public)	Acc.	1	1	1		1			1	1	1	2	
	Total	1	1	1		1			1	1	1	2	
Vol avec violence sans arme (endr. acces. au pub.)	Acc.	8	4	4	4	4	4	7	3	6	4	8	1
	Tent.	6	3	1	1		2			2	1	1	1
	Total	14	7	5	5	4	6	7	3	8	5	9	2

PH Autre

		2000	2015	2016	2017	2018	2019	2020	2021	2022	2023	2024	2025
Faux policiers	Acc.					1							
	Total					1							
Terrorisme, extrémisme et radicalisme	Acc.		1	3	1						1		1
	Total		1	3	1						1		1
Cyberharcèlement	Acc.	7	9	5	9	7	3	13	9	3	11	11	6
	Total	7	9	5	9	7	3	13	9	3	11	11	6
Fraude à l'identité	Acc.	24	17	16	22	15	16	34	33	50	36	25	20
	Tent.	1						2			1		
	Total	25	17	16	22	15	16	36	33	50	37	25	20

STATISTIQUES POLICIERES DE CRIMINALITE

LIEU DE PERPETRATION: COMMUNE

Sint-Truiden

***ANNEXE IV: FAITS ENREGISTRES
NON CRIMINELS***



Sint-Truiden

Faits non criminels

Maladies / Décès / Disparition

	2000	2015	2016	2017	2018	2019	2020	2021	2022	2023	2024	2025
Suicide	15	20	15	14	4	16	11	15	11	9	7	6
Personne malade	5	53	61	89	87	120	111	111	104	105	90	59
Décès suspect	2	7	11	9	8	12	14	15	13	18	16	5
Décès naturel	5	11	4	8	7	8	5	6	7	5	2	1
Disparition (personne disparue)	133	217	184	248	148	159	120	134	155	161	135	139
Accident (sauf roulage)	2	18	8	6	3	11	1	6	5	4	3	
Sécurité des travailleurs (accident du travail)										1	2	
Autres	2											
Total	164	326	283	374	257	326	262	287	295	303	255	210

Appels

	2000	2015	2016	2017	2018	2019	2020	2021	2022	2023	2024	2025
Alarme	1											
Appels	5	3	1	3	2	2	3	2	2	2	1	
Total	6	3	1	3	2	2	3	2	2	2	1	

Problèmes sociaux

	2000	2015	2016	2017	2018	2019	2020	2021	2022	2023	2024	2025
Différends familiaux	50	4	10	71	186	195	244	231	212	201	181	101
Différend (pas de coups)	12	1	2	10	5	5	6	16	6	6	9	5
Affaire civile	26	9	8	5	2	1	1	1	2	1		
Protection de la jeunesse	12	51	50	40	28	37	12	52	39	56	91	4
Autres	12	1	1	2	1	1	6	3	6	9	2	
Total	112	66	71	128	222	239	269	303	265	273	283	110



Catastrophes

	2000	2015	2016	2017	2018	2019	2020	2021	2022	2023	2024	2025
Fuite de gaz	1											
Dégâts tempête	2	1	3	4		2	1	2				
Autres	3											
Total	6	1	3	4		2	1	2				

Ordre public

	2000	2015	2016	2017	2018	2019	2020	2021	2022	2023	2024	2025
Troubles	11	7	5	6	8	7	5	2	5		4	
Autres	4	2	4		2	1		1				
Total	15	9	9	6	10	8	5	3	5		4	

Agissements suspects

	2000	2015	2016	2017	2018	2019	2020	2021	2022	2023	2024	2025
	12	19	5	13	5	10	5	6	2	1		
Total	12	19	5	13	5	10	5	6	2	1		

Objets trouvés

	2000	2015	2016	2017	2018	2019	2020	2021	2022	2023	2024	2025
	82	2	3	4	3	4	8	6	3	1	2	
Total	82	2	3	4	3	4	8	6	3	1	2	

Objets perdus

	2000	2015	2016	2017	2018	2019	2020	2021	2022	2023	2024	2025
	88	1.406	879	778	789	922	909	946	974	989	923	466
Total	88	1.406	879	778	789	922	909	946	974	989	923	466



Autres non-infractions

	2000	2015	2016	2017	2018	2019	2020	2021	2022	2023	2024	2025
Ordonnance de capture	3	4	8	3	1	2	2		2	1	1	
Réhabilitation	1											
Non-respect des conditions		35	54	21	2	3	2	3	5	4	1	
Procès-verbal d'information	90	27	28	21	21	8	11	9	15	7	7	1
Notification		29	23	24	35	49	29	56	48	33	32	20
Dégradation involontaire câbles (non-télécom)			5	2	6	3		4	1	1	1	1
Comportement lié à une radicalisation violente		1	3	1								
Demande signalement surveillance électronique									18	30	21	4
Fonction de contrôle armes		2	4	7				2	6	9	7	11
Non spécifié		1										
Autres non infractions	22											
Total	116	99	125	79	65	65	44	74	95	85	70	37