

# ***STATISTIQUES POLICIERES DE CRIMINALITE***

---

*LIEU DE PERPETRATION: COMMUNE*

**Riemst**

***2000 - 1er Semestre 2025***

*Police fédérale - DGRIDRIIBIPOL*

# ***STATISTIQUES POLICIERES DE CRIMINALITE***

---

***LIEU DE PERPETRATION: COMMUNE***

**Riemst**

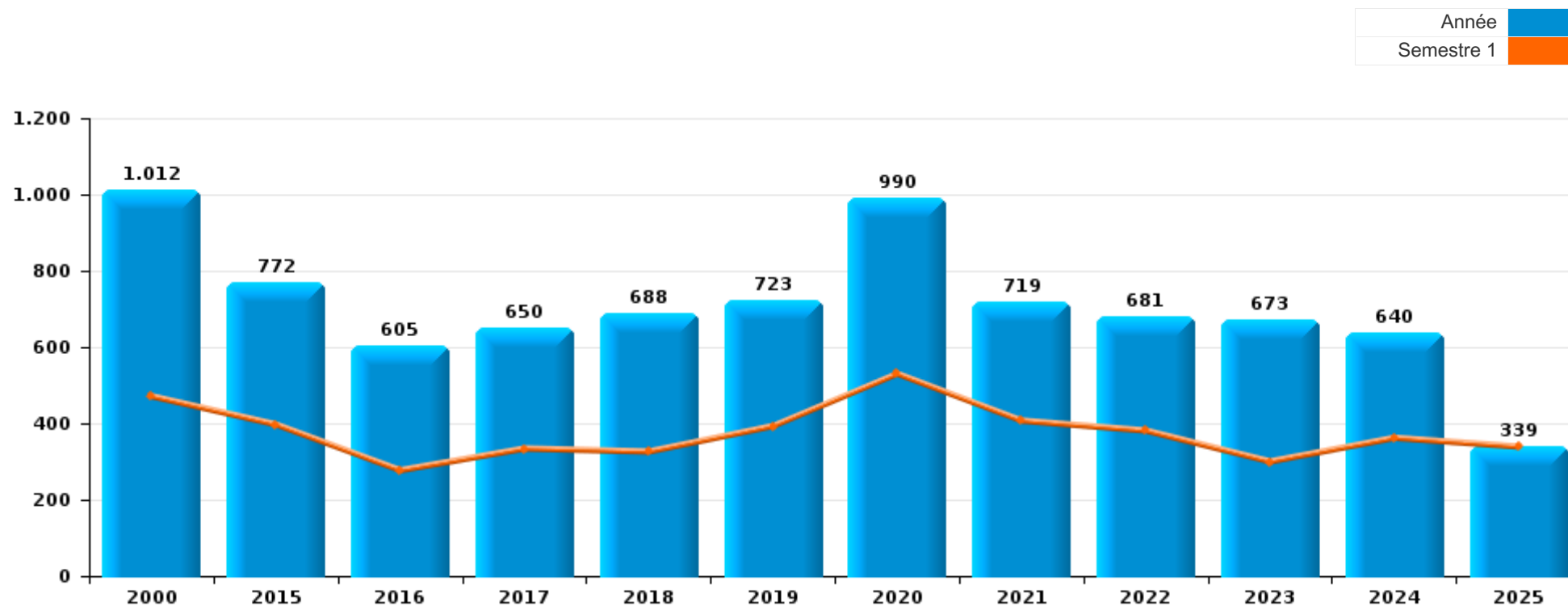
***PARTIE I : INFRACTIONS JUDICIAIRES***

# CRIMINALITE ENREGISTREE COMMISE AU NIVEAU DE LA COMMUNE



## Riemst

	2000	2015	2016	2017	2018	2019	2020	2021	2022	2023	2024	2025
Nombre total des délits	1.012	772	605	650	688	723	990	719	681	673	640	339



FPF/DGR/DRI/BIPOL - Statistiques policières de criminalité (date de clôture: 31/10/2025)

Les données pour les années 2001 jusqu'à 2014 ne sont plus publiées mais restent disponibles sur demande auprès du service BIPOL.

Les données pour 2025 ne concernent que le 1er semestre.



Riemst

	2000	2015	2016	2017	2018	2019	2020	2021	2022	2023	2024	2025
Vol et extorsion	301	263	201	202	182	174	104	93	112	110	127	59
Drogues	356	81	56	73	94	103	105	99	93	72	63	28
Dégradation de la propriété	116	100	73	62	76	80	71	68	79	61	58	16
Infr. contre l'intégrité physique	37	60	50	45	49	70	54	52	56	60	61	34
Fraude	20	26	28	35	33	39	53	45	50	61	53	37
Santé publique	1	1					325	70	4		2	1
Criminalité informatique		12	6	8	19	27	46	53	52	49	39	35
Infr. contre autres valeurs morales et sentiments	14	28	23	22	23	19	27	32	23	42	41	19
Législation sur les étrangers	4	16	12	32	27	43	33	40	30	21	26	20
Infr. contre la sécurité publique	30	36	33	17	27	34	20	19	29	21	22	9
Environnement	35	67	23	35	31	23	21	11	8	12	5	4
Protection de la jeunesse	1	11	12	9	17	18	20	14	29	33	42	28
Registre de population	4	2	16	40	23	24	19	19	15	14	19	7
Armes et explosifs	22	23	12	9	20	18	12	26	10	13	18	8
Infr. contre les mœurs	3	10	7	13	8	10	22	19	23	25	8	5
Ivresse et alcool	2	9	7	11	9	12	16	18	23	9	10	
Infr. contre la famille	8	5	21	10	11	3	9	9	6	17	10	2
Infr. contre la foi publique	12	5	14	9	12	5	8	11	11	11	6	1
Infr. contre l'autorité publique	4	9	2	5	6	1	11	9	12	3	2	
Code pénal social		2	2	2	2	1	6	7	5	12	5	8
Protection des revenus publics	1		1		6	11	4	1	2	7	10	3
Autres lois spéciales	17	1		1	4				1	14	1	3
Pratiques commerciales	1			2		2			1	3	2	6
Travail			2	4	1			2			2	2
Carte d'identité	8	1	1	1			1					
Contravention Code pénal	12											
Législation économique					2	2	1			1	5	1
Protection de la personne	1	1	1		4		1	1	1		1	
Infr. contre la liberté individuelle		1			1	1			2		2	2
Hormones et dopage				1	1	1			3			1
Infr. relative au statut juridique de l'enfant	2					1	1			1		
Exercice illégal de l'autorité publique		2				1						
Traite des êtres humains			1	1					1			
Marchand de sommeil								1		1		
Autres infractions Code pénal				1								
Sécurité privée			1									
<b>Sous-total</b>	<b>1.012</b>	<b>772</b>	<b>605</b>	<b>650</b>	<b>688</b>	<b>723</b>	<b>990</b>	<b>719</b>	<b>681</b>	<b>673</b>	<b>640</b>	<b>339</b>
<b>Contravention règlement policier local</b>	<b>1</b>	<b>8</b>	<b>4</b>	<b>21</b>	<b>19</b>	<b>6</b>	<b>64</b>	<b>51</b>	<b>37</b>	<b>35</b>	<b>29</b>	<b>14</b>
<b>Sous-total</b>	<b>1</b>	<b>8</b>	<b>4</b>	<b>21</b>	<b>19</b>	<b>6</b>	<b>64</b>	<b>51</b>	<b>37</b>	<b>35</b>	<b>29</b>	<b>14</b>
<b>Total</b>	<b>1.013</b>	<b>780</b>	<b>609</b>	<b>671</b>	<b>707</b>	<b>729</b>	<b>1.054</b>	<b>770</b>	<b>718</b>	<b>708</b>	<b>669</b>	<b>353</b>

FPF/DGR/DRI/BIPOL - Statistiques policières de criminalité (date de clôture: 31/10/2025)

Les données pour les années 2001 jusqu'à 2014 ne sont plus publiées mais restent disponibles sur demande auprès du service BIPOL.

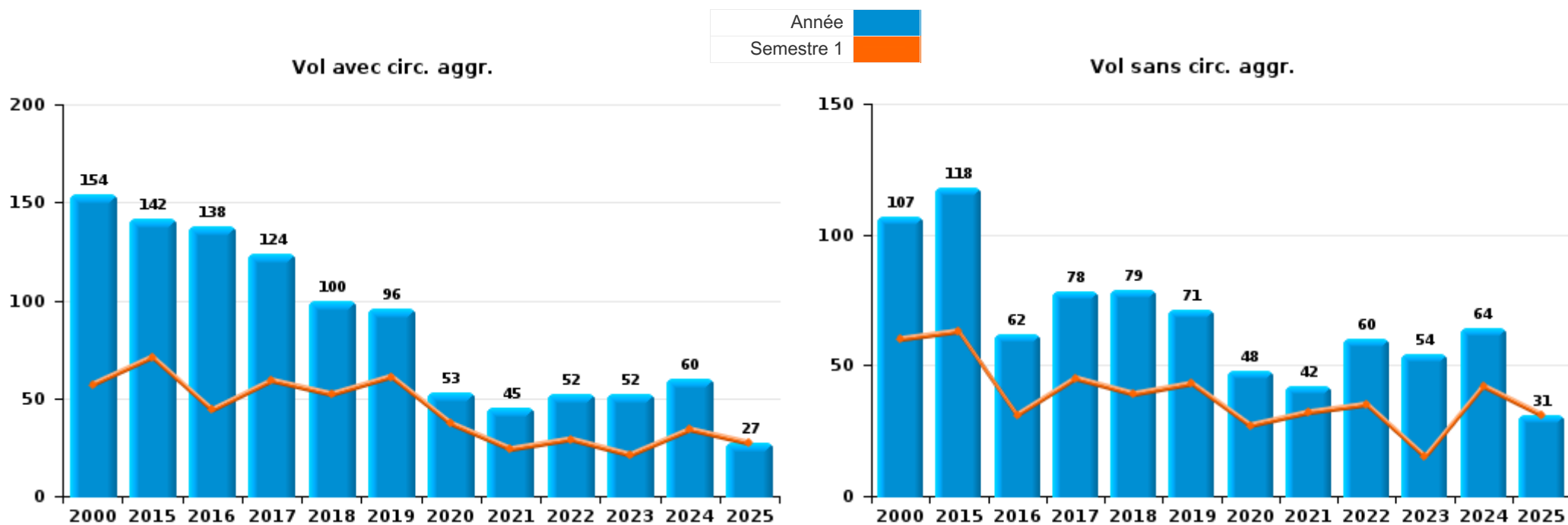
Les données pour 2025 ne concernent que le 1er semestre.



I.1. Catégorie des infractions : Vol et extorsion (top 5 des infractions au niveau national 2024)

Riemst

	2000	2015	2016	2017	2018	2019	2020	2021	2022	2023	2024	2025
Vol avec circ. aggr.	154	142	138	124	100	96	53	45	52	52	60	27
Vol sans circ. aggr.	107	118	62	78	79	71	48	42	60	54	64	31
Vol non spécifié	40					1	2					
Extorsion		3	1		3	6	1	6		4	3	1
<b>Total</b>	<b>301</b>	<b>263</b>	<b>201</b>	<b>202</b>	<b>182</b>	<b>174</b>	<b>104</b>	<b>93</b>	<b>112</b>	<b>110</b>	<b>127</b>	<b>59</b>



FPF/DGR/DRI/BIPOL - Statistiques policières de criminalité (date de clôture: 31/10/2025)  
 Les données pour les années 2001 jusqu'à 2014 ne sont plus publiées mais restent disponibles sur demande auprès du service BIPOL.  
 Les données pour 2025 ne concernent que le 1er semestre.



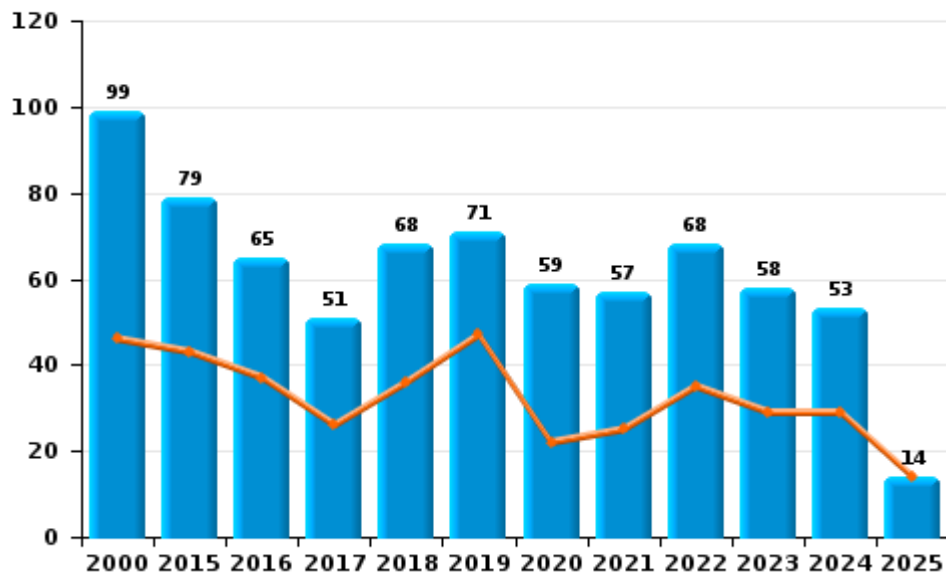
I.2. Catégorie des infractions : Dégradation de la propriété (top 5 des infractions au niveau national 2024)

Riemst

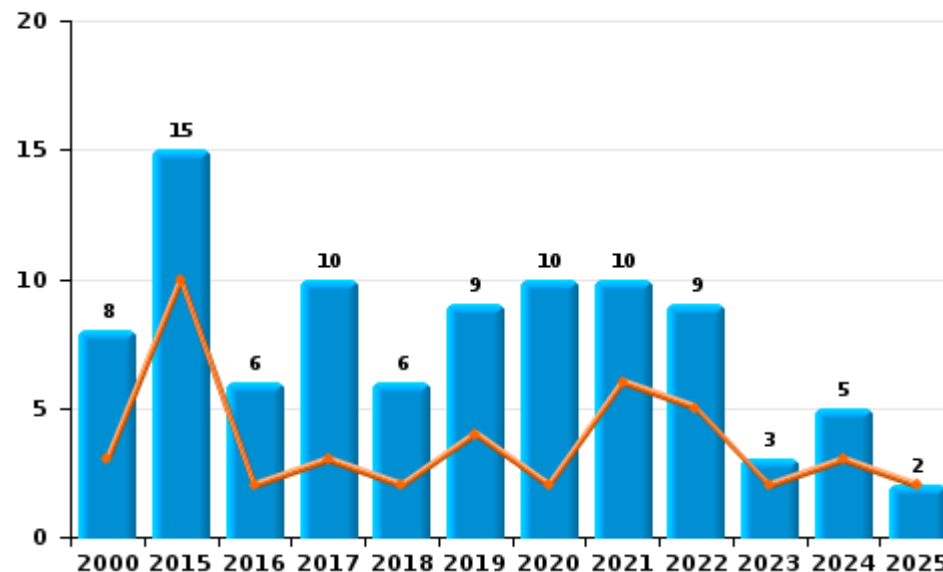
	2000	2015	2016	2017	2018	2019	2020	2021	2022	2023	2024	2025
Vandalisme	99	79	65	51	68	71	59	57	68	58	53	14
Incendie involontaire	6	12	4	4	2	3	6	4	5		2	
Incendie volontaire	2	3	2	6	4	6	4	6	4	3	3	2
Destruction, dénaturation, dégradation	9	4	1	1	2		2	1	2			
Destruction par explosion volontaire		2	1									
<b>Total</b>	<b>116</b>	<b>100</b>	<b>73</b>	<b>62</b>	<b>76</b>	<b>80</b>	<b>71</b>	<b>68</b>	<b>79</b>	<b>61</b>	<b>58</b>	<b>16</b>

Année ■  
Semestre 1 ■

Vandalisme



Incendie



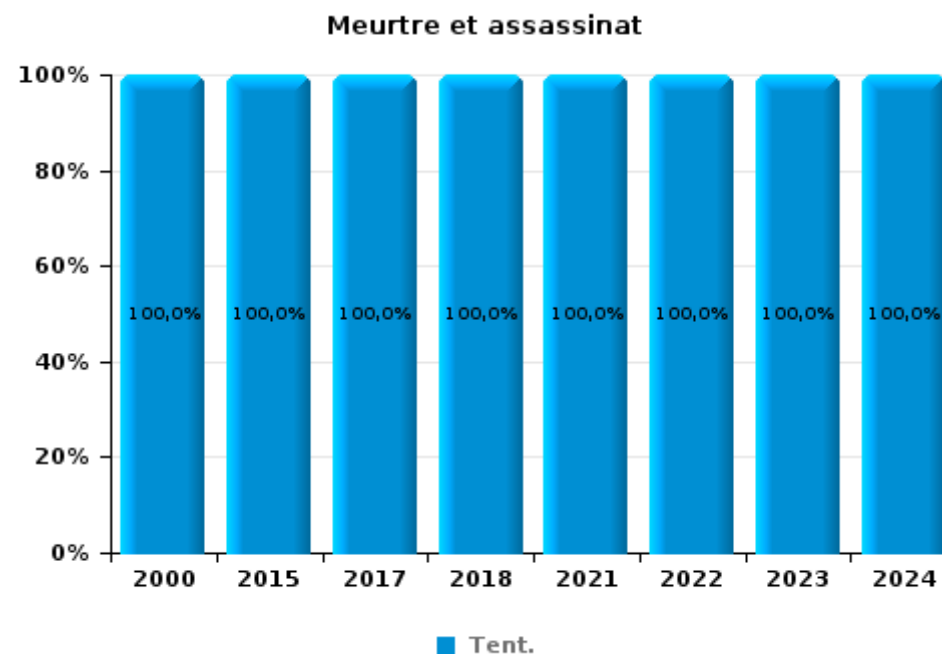
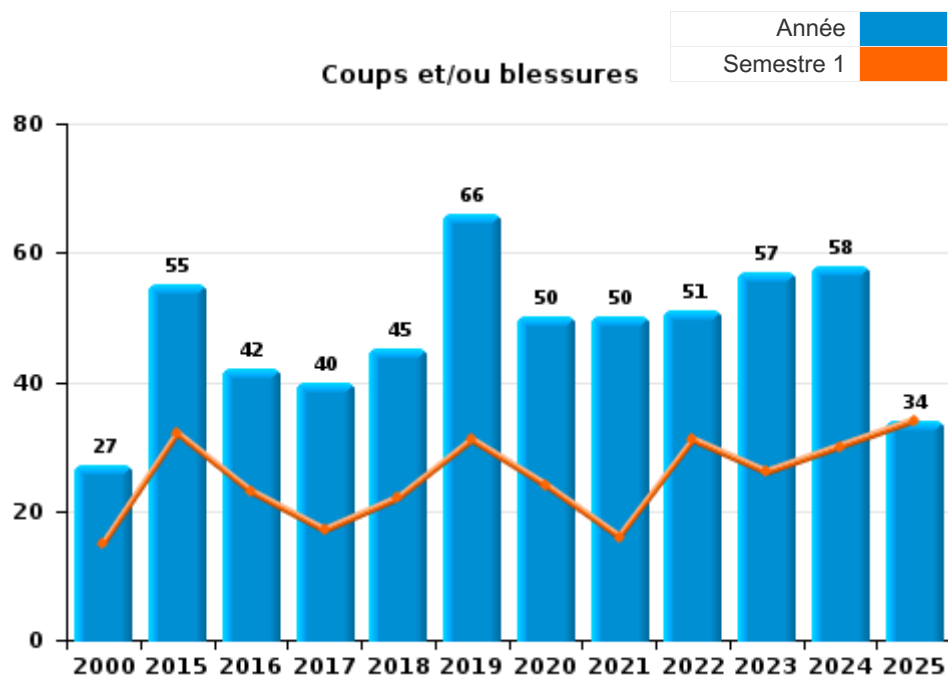
FPF/DGR/DRI/BIPOL - Statistiques policières de criminalité (date de clôture: 31/10/2025)  
 Les données pour les années 2001 jusqu'à 2014 ne sont plus publiées mais restent disponibles sur demande auprès du service BIPOL.  
 Les données pour 2025 ne concernent que le 1er semestre.



I.3. Catégorie des infractions : Infr. contre l'intégrité physique (top 5 des infractions au niveau national 2024)

Riemst

	2000	2015	2016	2017	2018	2019	2020	2021	2022	2023	2024	2025
Coups et/ou blessures	27	55	42	40	45	66	50	50	51	57	58	34
Autres	8	3	8	4	3	4	4		3	1	1	
Meurtre et assassinat	2	2		1	1			2	2	2	2	
<b>Total</b>	<b>37</b>	<b>60</b>	<b>50</b>	<b>45</b>	<b>49</b>	<b>70</b>	<b>54</b>	<b>52</b>	<b>56</b>	<b>60</b>	<b>61</b>	<b>34</b>





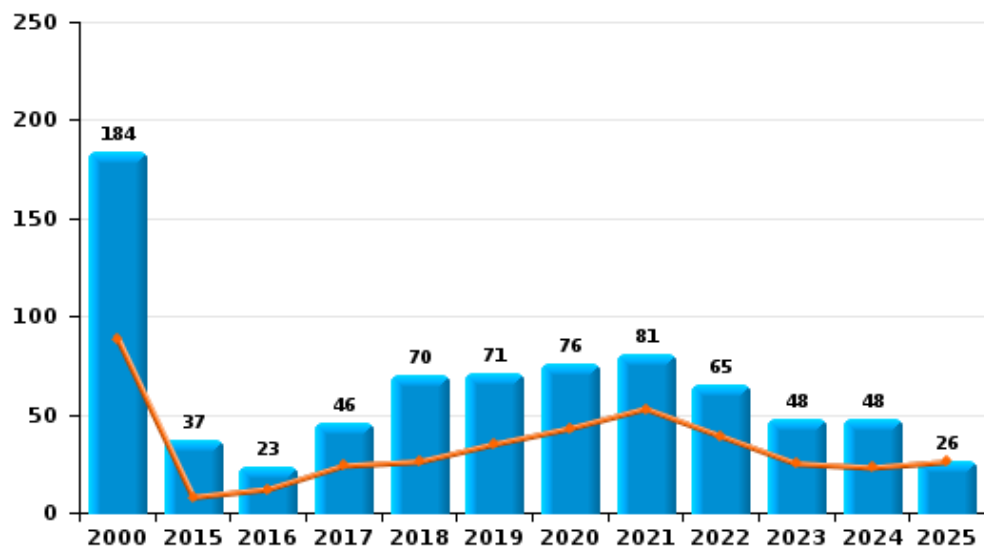
**I.4. Catégorie des infractions : Drogues (top 5 des infractions au niveau national 2024)**

**Riemst**

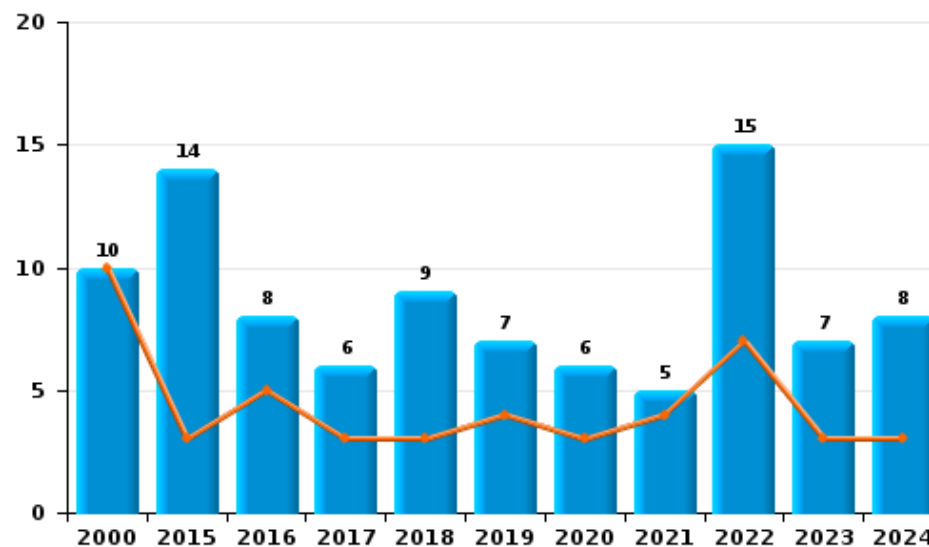
	2000	2015	2016	2017	2018	2019	2020	2021	2022	2023	2024	2025
<b>Détention</b>	184	37	23	46	70	71	76	81	65	48	48	26
<b>Importation et exportation</b>	156	11	9	10	7	6	19	7	7	8	2	1
<b>Commerce</b>	10	14	8	6	9	7	6	5	15	7	8	
<b>Fabrication</b>	3	18	13	6	8	10	4	4	5	6	3	1
<b>Autres</b>	1	1	2	4		9		2	1	1		
<b>Usage</b>	2		1	1						2	2	
<b>Total</b>	<b>356</b>	<b>81</b>	<b>56</b>	<b>73</b>	<b>94</b>	<b>103</b>	<b>105</b>	<b>99</b>	<b>93</b>	<b>72</b>	<b>63</b>	<b>28</b>

Année   
Semestre 1

**Détention**



**Commerce**



FPF/DGR/DRI/BIPOL - Statistiques policières de criminalité (date de clôture: 31/10/2025)  
 Les données pour les années 2001 jusqu'à 2014 ne sont plus publiées mais restent disponibles sur demande auprès du service BIPOL.  
 Les données pour 2025 ne concernent que le 1er semestre.



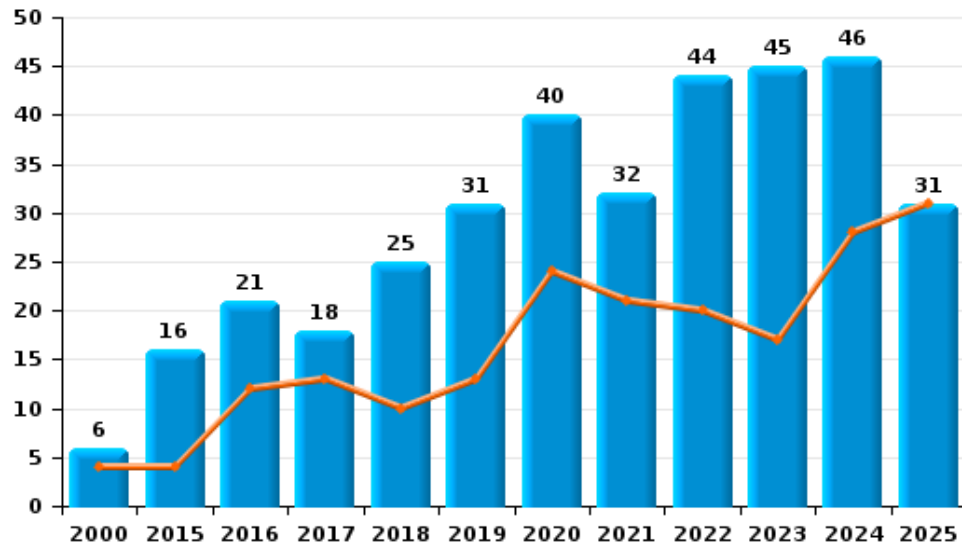
I.5. Catégorie des infractions : Fraude (top 5 des infractions au niveau national 2024)

Riemst

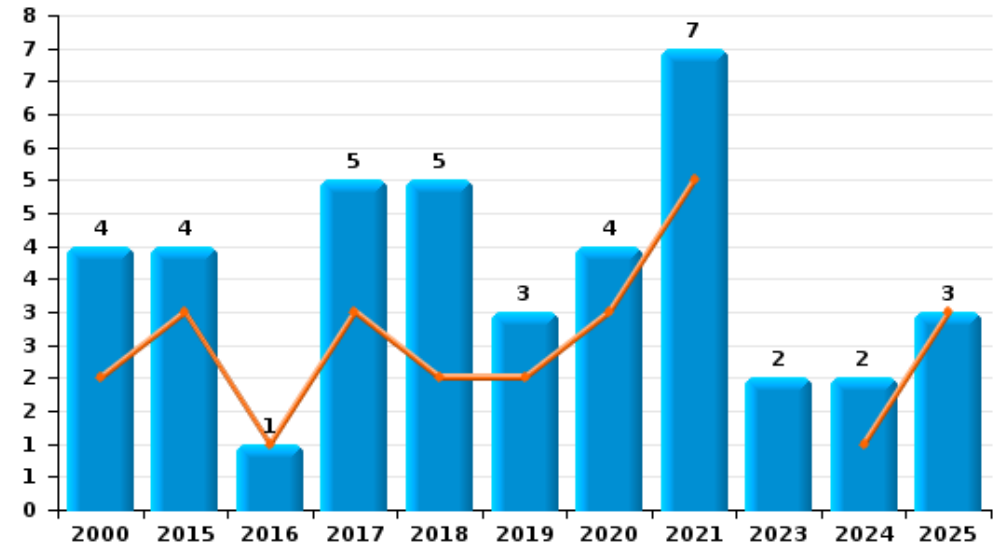
	2000	2015	2016	2017	2018	2019	2020	2021	2022	2023	2024	2025
Escroquerie	6	16	21	18	25	31	40	32	44	45	46	31
Abus de confiance et infr. apparentées	4	4	1	5	5	3	4	7		2	2	3
Fraudes: Autres	2		1	2	1	3	6	4	4	3	2	1
Détournement et destruction frauduleuse	2	4	1	4	1	1		1		7		1
Infr. liées à l'insolvabilité		2	3	4		1	3			3	2	
Grivèlerie	5		1	1						1		
Recel	1			1	1			1	2		1	1
<b>Total</b>	<b>20</b>	<b>26</b>	<b>28</b>	<b>35</b>	<b>33</b>	<b>39</b>	<b>53</b>	<b>45</b>	<b>50</b>	<b>61</b>	<b>53</b>	<b>37</b>



Escroquerie



Abus de confiance et infr. apparentées



FPF/DGR/DRI/BIPOL - Statistiques policières de criminalité (date de clôture: 31/10/2025)

Les données pour les années 2001 jusqu'à 2014 ne sont plus publiées mais restent disponibles sur demande auprès du service BIPOL.  
 Les données pour 2025 ne concernent que le 1er semestre.

# ***STATISTIQUES POLICIERES DE CRIMINALITE***

---

***LIEU DE PERPETRATION: COMMUNE***

**Riemst**

***PARTIE II : FIGURES CRIMINELLES / PHENOMENES***



**Riemst**

**FC Vol moyen de transport**

	2000	2015	2016	2017	2018	2019	2020	2021	2022	2023	2024	2025
Vol de voiture	21	8	7	6	6	16	2	4	3	6	11	2
Vol de moto	1	4				2	2	1	3		1	
Carjacking	2										1	
Homejacking	1					1						
Vol dans les garages	4	2			3	1						
Vol de vélomoteur	7	4				1	5	2	5	2	2	1
Vol de vélo	16	15	11	13	9	6	9	5	10	5	10	3

**FC Cambriolage**

	2000	2015	2016	2017	2018	2019	2020	2021	2022	2023	2024	2025
Cambriolage dans habitation	97	83	95	60	51	52	21	24	25	26	35	13
Cambriolage ds entreprise ou commerce	31	15	13	18	14	13	4	4	7	5	2	1
Cambriolage ds service public ou bâtiment administ	7	2	6	4	5	1	5	2	3		4	6
Vol au bélier		1	1									
Cambriolage dans bâtiment (total)	129	100	114	82	70	66	30	30	35	31	41	20



**FC Vol autre**

	2000	2015	2016	2017	2018	2019	2020	2021	2022	2023	2024	2025
Vol à main armée	7	2		1		1	2	1				
Vol avec violence sans arme	3	4	3	3	7	5	1	7	3	3	8	1
Vol dans ou sur un véhicule	19	28	8	20	23	19	9	8	10	23	11	7
Vol d'armes et explosifs	2	1	6	1				2	1	1	1	
Vol à l'arraché					1	1						
Vol à la tire	4	1	2	2	4	1	2				1	
Vol à l'étagère	6	1	1	1	1	5	2	2	5	3	8	1
Vol par ruse	4	3				1	1			3	4	1
Vol de métaux	1	6	2	12	11	7	2	2	1	2	6	
Vol sur les chantiers	7	4	4	12	5	2	1	1		1	1	1
Home-invasion											1	
Vol d'animaux	1	3			1	2		1		1	2	
Vol de cargaison		1										

**Criminalité ICT**

	2000	2015	2016	2017	2018	2019	2020	2021	2022	2023	2024	2025
Fraude de cartes de paiements		2	2	2	6	5	2	3	1	6		
Phishing				1	1	9	12	9	16	20	16	13
Ransomware				1	2							
Shouldersurfing										1		
Skimming		1			1					1		

**FC Autre**

	2000	2015	2016	2017	2018	2019	2020	2021	2022	2023	2024	2025
Violence contre les métiers d'intérêt général		3	2	1	1		1	4	3	5	1	
Graffiti		3		1	1		2	1		3		1
Dégradation de voiture	7	38	27	23	27	28	19	25	27	29	20	5
Rixe au couteau		1			1			1		2		



**PH Violence intrafamiliale (VIF)**

	2000	2015	2016	2017	2018	2019	2020	2021	2022	2023	2024	2025
VIF: physique, dans le couple	2	19	16	17	18	20	21	25	25	29	25	15
VIF: physique, envers des descendants		3	3		1	7	2	3	4	9	6	
VIF: physique, envers d'autres membres	5	4	2	4	3	3	2	4	5	2	3	2
VIF: sexuelle, dans le couple							1			1		
VIF: sexuelle, envers des descendants						1	5					
VIF: psychique, dans le couple	10	9	21	10	12	5	12	8	8	20	11	3
VIF: psychique, envers des descendants			1			1			1		1	
VIF: psychique, envers d'autres membres			1				1					
VIF: économique, dans le couple	1	1	1	2	1			2	5	1	1	
VIF: économique, envers des descendants	1			1								
VIF: économique, envers d'autres membres	1	3	3	3	2	2	1	1	2			

**PH Hormones et dopage**

	2000	2015	2016	2017	2018	2019	2020	2021	2022	2023	2024	2025
Dopage humain				1	1	1			3			1
Engraissement illégal					1					2		



PH Drogues

	2000	2015	2016	2017	2018	2019	2020	2021	2022	2023	2024	2025
Vente de cocaïne		2		2	5	2	1	3	4	2	2	
Import-export de cocaïne		2		2	2	1	2	1	1	2		
Production de drogues synthétiques		1				1	1					
Import-export de drogues synthétiques	1	3		3		1		2	2			
Vente de drogues synthétiques		3		3	3	1	2	4	3	1		
Production de cannabis (culture)		5	6	4	3	4	2	2	4	3	1	1
Import-export de cannabis en grande quantité				1			1					
Vente de cannabis en grande quantité				1			1					
Import-export d'héroïne		1	1	2	2	1	1		2	4		1
Vente-traffic d'héroïne			2	2		1	1		5	4		

PH Trafic d'armes

	2000	2015	2016	2017	2018	2019	2020	2021	2022	2023	2024	2025
Commerce et production d'arme à feu et mun.						1		1			2	
Commerce et production d'arme non à feu		1										

PH Traite des êtres humains

	2000	2015	2016	2017	2018	2019	2020	2021	2022	2023	2024	2025
TEH - exploitation économique									1			
TEH - exploitation sexuelle			1	3								



**PH Violence dans l'espace public**

	2000	2015	2016	2017	2018	2019	2020	2021	2022	2023	2024	2025
Violence physique (transport public)											1	
Violence physique (voie publique)	8	16	9	13	8	17	16	9	21	10	9	11
Violence physique (autre endroit public)		2	1		1			1				2
Violence physique (endroit accessible au public)	12	6	7	2	8	6	5	5	8	7	3	4
Violence sexuelle (transport public)		1						1				
Violence sexuelle (voie publique)	2	1	1			3				1		1
Violence sexuelle (autre endroit public)												1
Violence sexuelle (endroit accessible au public)		1	1	2	1		1	1	1		1	
Violence psychique (transport public)		1						1				
Violence psychique (voie publique)	8	12	10	6	6	11	16	5	15	14	7	8
Violence psychique (autre endroit public)						1		1			1	1
Violence psychique (endroit accessible au public)	8	5	6	1	2	7	2	2	5	8	5	1
Vol à main armée (voie publique)	1						1					
Vol à main armée (endroit accessible au public)	6					1	1					
Vol avec violence sans arme (voie publique)			1		1	2		1				
Vol avec violence sans arme (autre endroit public)								1				
Vol avec violence sans arme (endr. acces. au pub.)	1			1	1			1	1	1	2	

**PH Autre**

	2000	2015	2016	2017	2018	2019	2020	2021	2022	2023	2024	2025
Faux policiers			1									
Cyberharcèlement	1	2	2		5	3	1	3	3	19	10	4
Fraude à l'identité		3	8	4	3	3	5	5	3	4	6	1



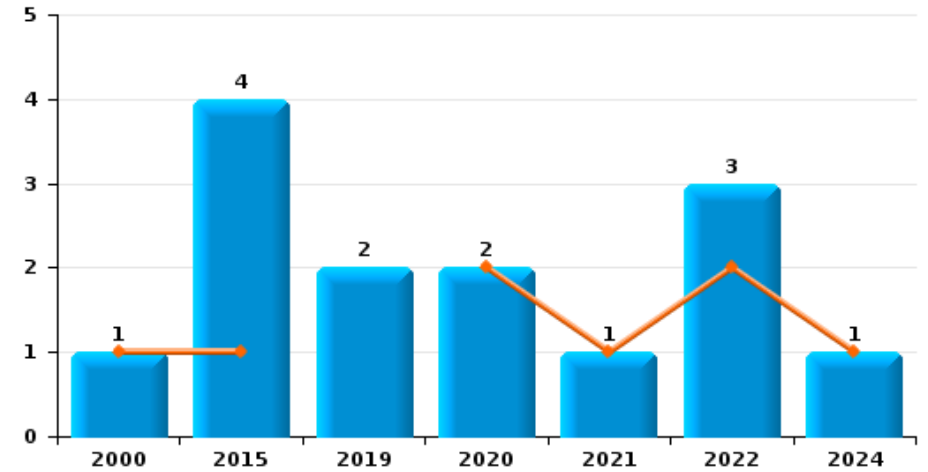
Riemst

Année	<span style="color: blue;">■</span>
Semestre 1	<span style="color: orange;">■</span>

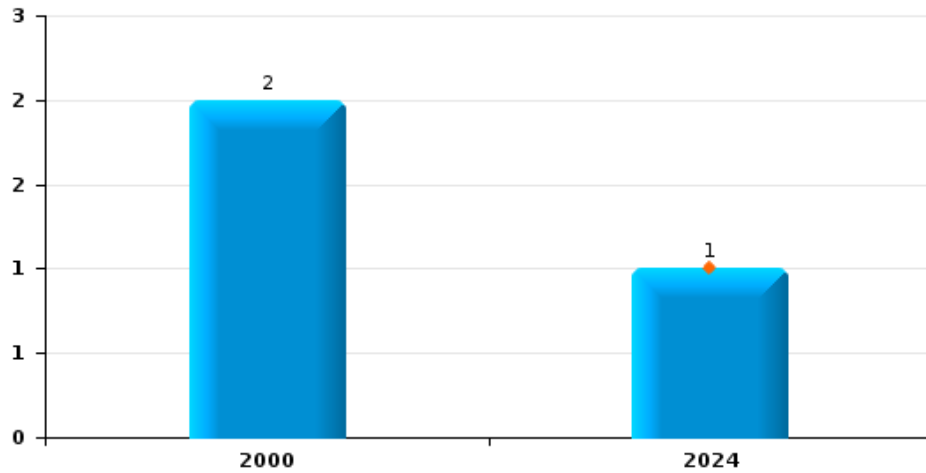
Vol de voiture



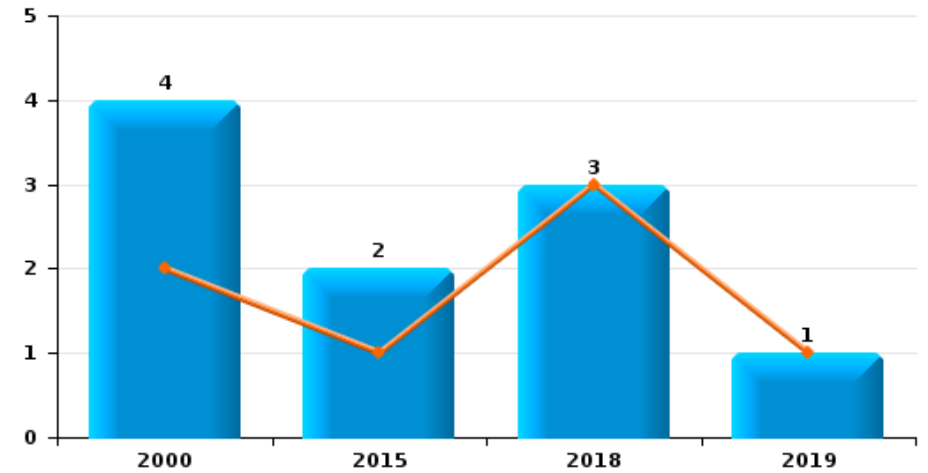
Vol de moto



Carjacking



Vol dans les garages

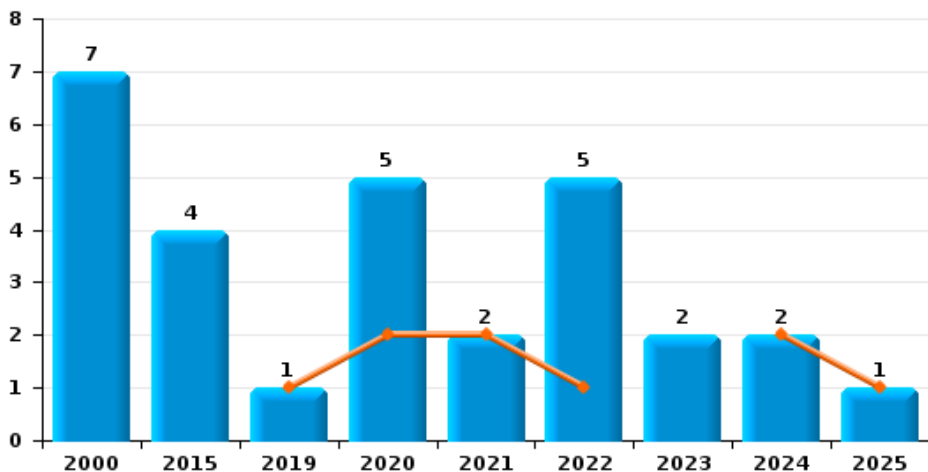




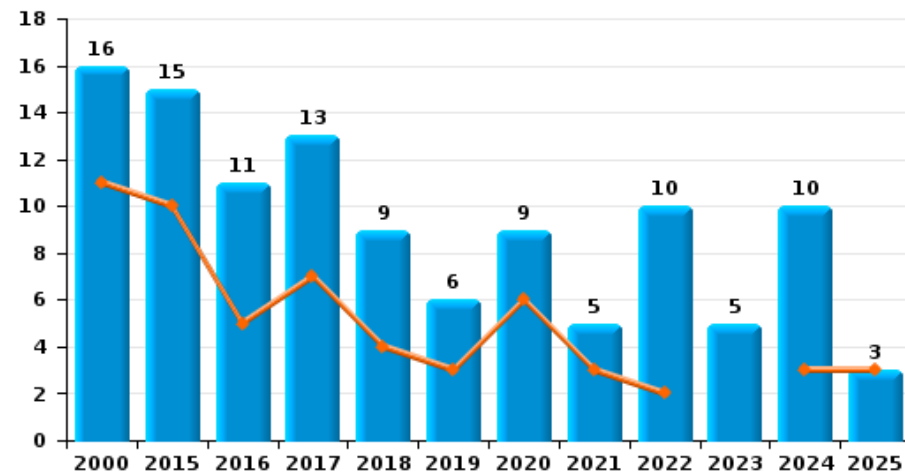
Riemst

Année	<span style="color: blue;">■</span>
Semestre 1	<span style="color: orange;">■</span>

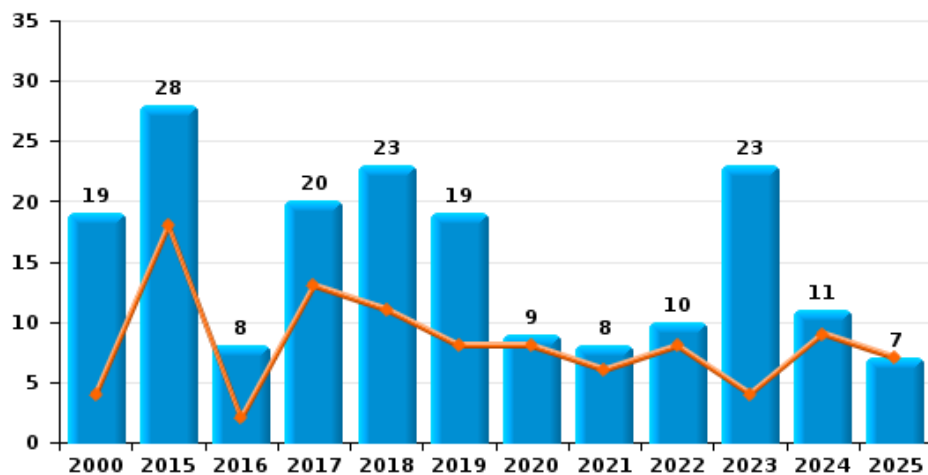
Vol de vélomoteur



Vol de vélo



Vol dans ou sur un véhicule

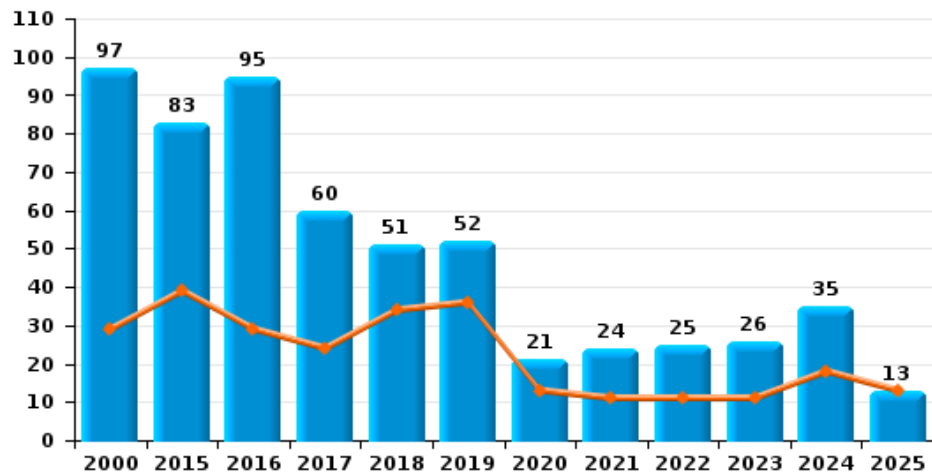




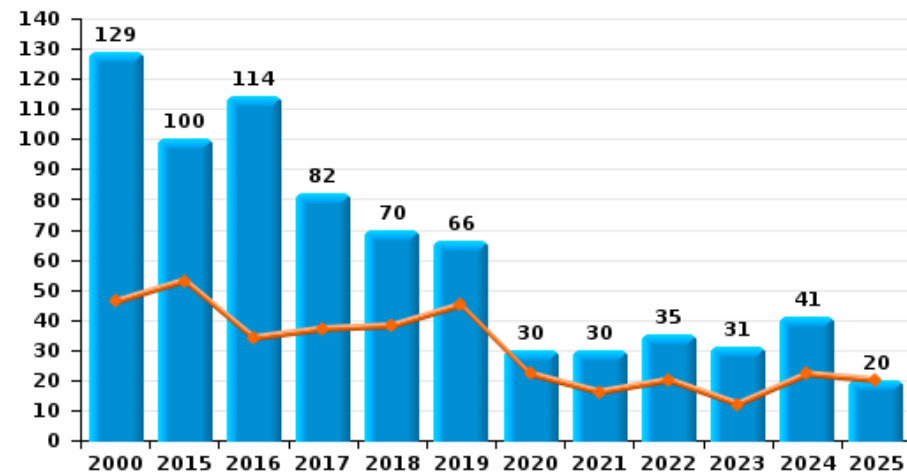
Riemst



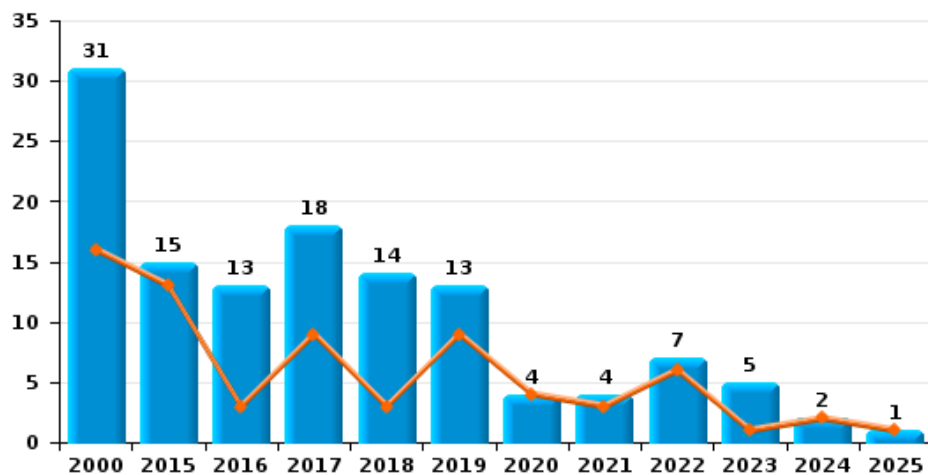
Cambriolage dans habitation



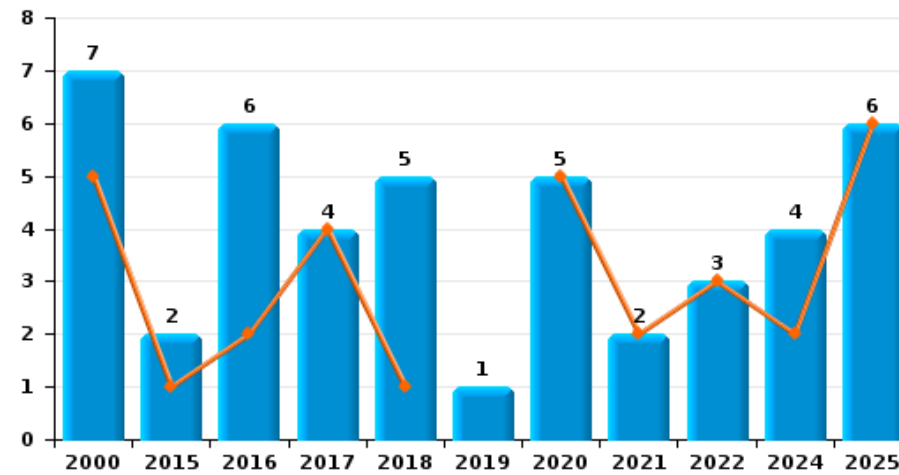
Cambriolage dans bâtiment (total)



Cambriolage ds entreprise ou commerce



Cambriolage ds service public ou bâtiment administratif

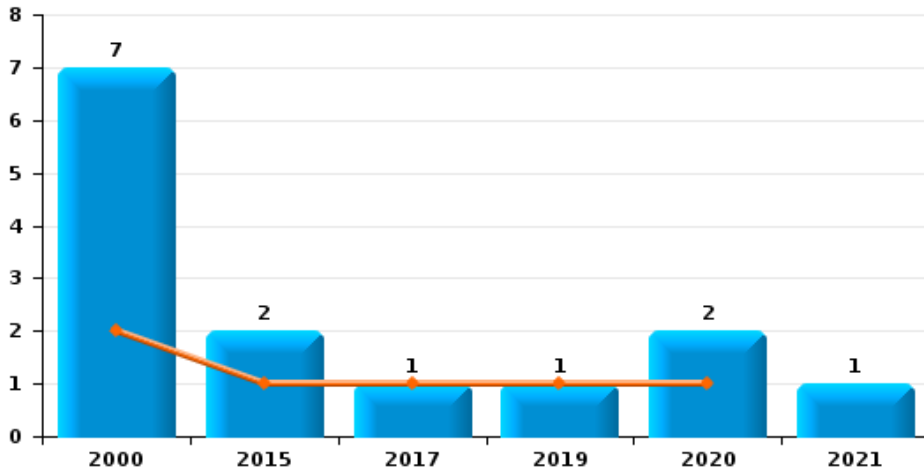




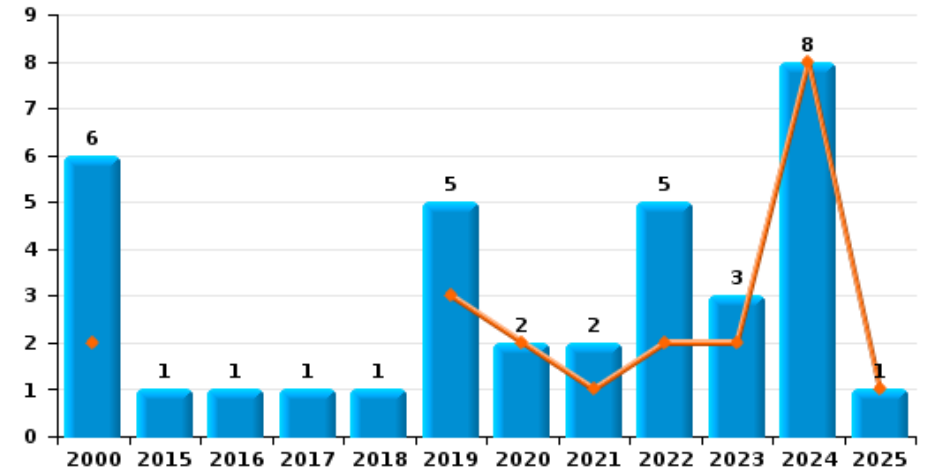
Riemst



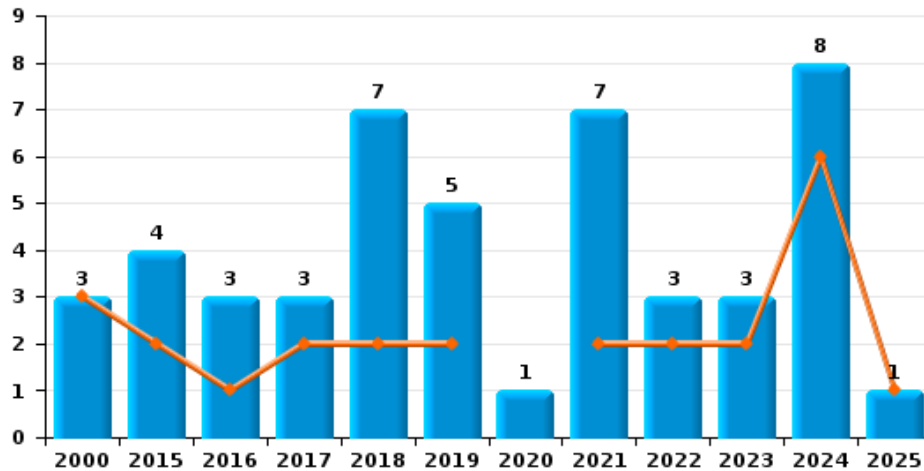
Vol à main armée



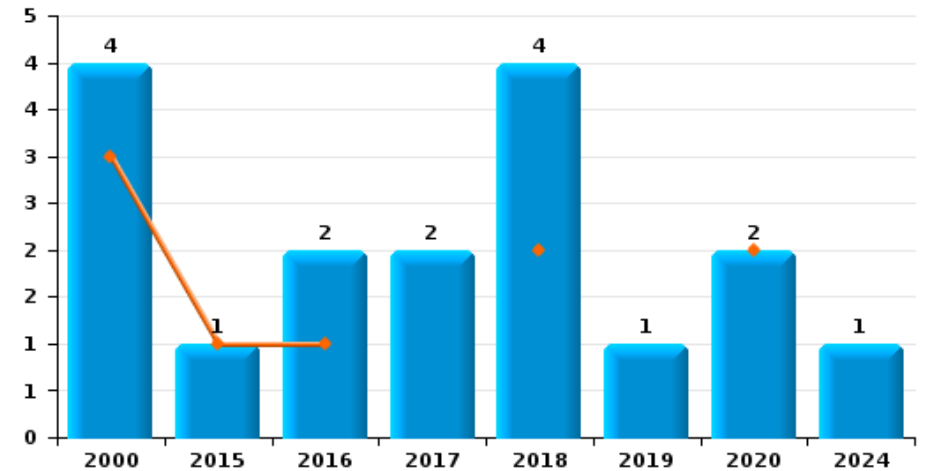
Vol à l'étalage



Vol avec violence sans arme



Vol à la tire

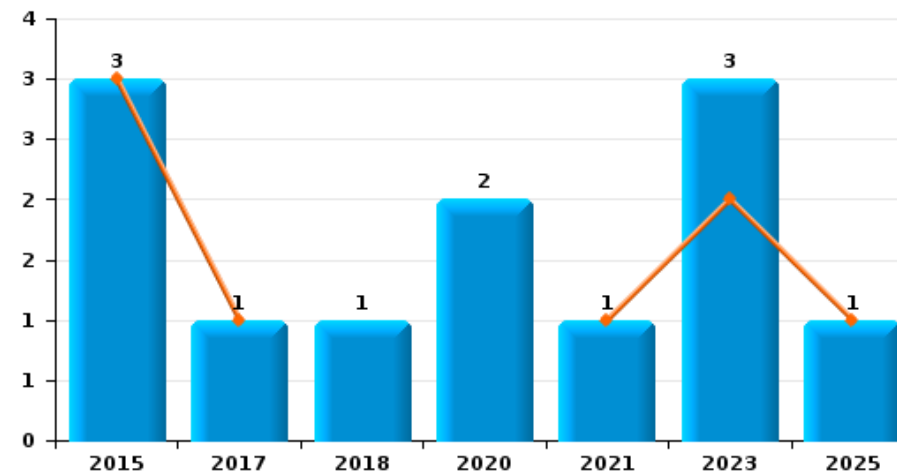




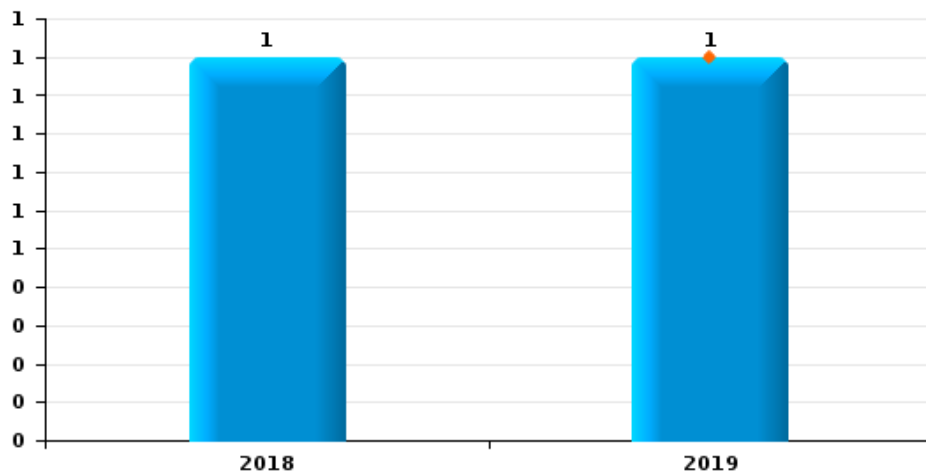
Riemst

Année	<span style="color: blue;">■</span>
Semestre 1	<span style="color: orange;">■</span>

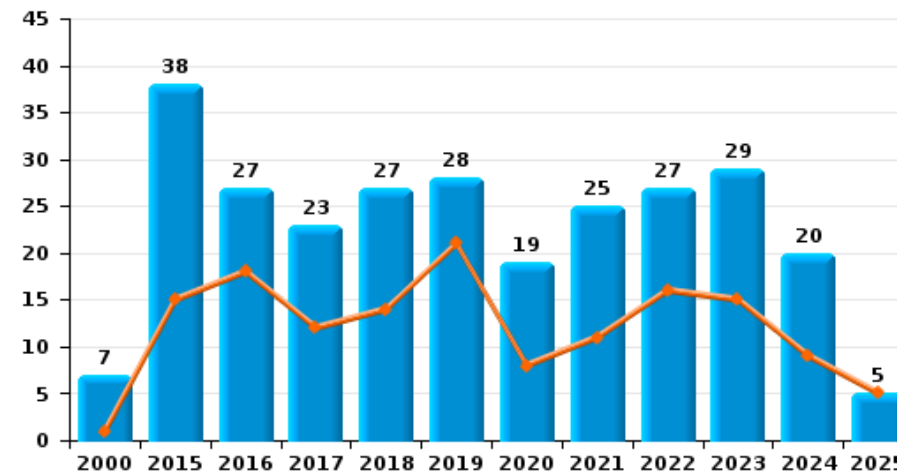
Graffiti



Vol à l'arraché



Dégradation de voiture





**Riemst**

**FC Vol moyen de transport**

		2000	2015	2016	2017	2018	2019	2020	2021	2022	2023	2024	2025
Vol de voiture	Trim 1	4	4	2	2	3	6	1	1	1	1	3	1
	Trim 2	7	2	2	1	1	6			1	2	6	1
	Trim 3	5	1	1	2	1	4	1	1		2		
	Trim 4	5	1	2	1	1			2	1	1	2	
	<b>Total</b>	<b>21</b>	<b>8</b>	<b>7</b>	<b>6</b>	<b>6</b>	<b>16</b>	<b>2</b>	<b>4</b>	<b>3</b>	<b>6</b>	<b>11</b>	<b>2</b>
Vol de moto	Trim 1		1					2		1		1	
	Trim 2	1							1	1			
	Trim 3		2				2			1			
	Trim 4		1										
	<b>Total</b>	<b>1</b>	<b>4</b>				<b>2</b>	<b>2</b>	<b>1</b>	<b>3</b>		<b>1</b>	
Carjacking	Trim 1											1	
	Trim 3	2											
	<b>Total</b>	<b>2</b>										<b>1</b>	
Homejacking	Trim 1	1					1						
	<b>Total</b>	<b>1</b>					<b>1</b>						
Vol dans les garages	Trim 1		1			2							
	Trim 2	2				1	1						
	Trim 3	1	1										
	Trim 4	1											
	<b>Total</b>	<b>4</b>	<b>2</b>			<b>3</b>	<b>1</b>						
Vol de vélomoteur	Trim 1								1			2	1
	Trim 2						1	2	1	1			
	Trim 3	4	1					1		4			
	Trim 4	3	3					2			2		
	<b>Total</b>	<b>7</b>	<b>4</b>				<b>1</b>	<b>5</b>	<b>2</b>	<b>5</b>	<b>2</b>	<b>2</b>	<b>1</b>



FC Vol moyen de transport

		2000	2015	2016	2017	2018	2019	2020	2021	2022	2023	2024	2025
Vol de vélo	Trim 1	5	6		1	2	2	4	1	1		3	2
	Trim 2	6	4	5	6	2	1	2	2	1			1
	Trim 3	4	1	4	6	3		2		4	4	6	
	Trim 4	1	4	2		2	3	1	2	4	1	1	
Total		16	15	11	13	9	6	9	5	10	5	10	3



FC Cambriolage

		2000	2015	2016	2017	2018	2019	2020	2021	2022	2023	2024	2025
Cambriolage dans habitation	Trim 1	19	28	23	13	20	25	11	6	7	5	12	9
	Trim 2	10	11	6	11	14	11	2	5	4	6	6	4
	Trim 3	25	8	16	15	5	6	2	5	4	4	10	
	Trim 4	43	36	50	21	12	10	6	8	10	11	7	
	<b>Total</b>	<b>97</b>	<b>83</b>	<b>95</b>	<b>60</b>	<b>51</b>	<b>52</b>	<b>21</b>	<b>24</b>	<b>25</b>	<b>26</b>	<b>35</b>	<b>13</b>
Cambriolage ds entreprise ou commerce	Trim 1	11	11	2	4	3	3	3	2	5		1	
	Trim 2	5	2	1	5		6	1	1	1	1	1	1
	Trim 3	13		8	6	2	3			1	2		
	Trim 4	2	2	2	3	9	1		1		2		
	<b>Total</b>	<b>31</b>	<b>15</b>	<b>13</b>	<b>18</b>	<b>14</b>	<b>13</b>	<b>4</b>	<b>4</b>	<b>7</b>	<b>5</b>	<b>2</b>	<b>1</b>
Cambriolage ds service public ou bâtiment administ	Trim 1	2	1	1	1	1		2		3			2
	Trim 2	3		1	3			3	2			2	4
	Trim 3			2		1						1	
	Trim 4	2	1	2		3	1					1	
	<b>Total</b>	<b>7</b>	<b>2</b>	<b>6</b>	<b>4</b>	<b>5</b>	<b>1</b>	<b>5</b>	<b>2</b>	<b>3</b>		<b>4</b>	<b>6</b>
Vol au bélier	Trim 1		1										
	Trim 3			1									
	<b>Total</b>		<b>1</b>	<b>1</b>									
Cambriolage dans bâtiment (total)	Trim 1	31	40	26	18	24	28	16	8	15	5	13	11
	Trim 2	15	13	8	19	14	17	6	8	5	7	9	9
	Trim 3	36	8	26	21	8	9	2	5	5	6	11	
	Trim 4	47	39	54	24	24	12	6	9	10	13	8	
	<b>Total</b>	<b>129</b>	<b>100</b>	<b>114</b>	<b>82</b>	<b>70</b>	<b>66</b>	<b>30</b>	<b>30</b>	<b>35</b>	<b>31</b>	<b>41</b>	<b>20</b>



FC Vol autre

		2000	2015	2016	2017	2018	2019	2020	2021	2022	2023	2024	2025
Vol à main armée	Trim 1	2	1		1			1					
	Trim 2						1						
	Trim 3	2											
	Trim 4	3	1					1	1				
	<b>Total</b>	<b>7</b>	<b>2</b>		<b>1</b>		<b>1</b>	<b>2</b>	<b>1</b>				
Vol avec violence sans arme	Trim 1	3	1	1	1	2	2			1		5	1
	Trim 2		1		1				2	1	2	1	
	Trim 3		1	2		2	1		3	1		2	
	Trim 4		1		1	3	2	1	2		1		
	<b>Total</b>	<b>3</b>	<b>4</b>	<b>3</b>	<b>3</b>	<b>7</b>	<b>5</b>	<b>1</b>	<b>7</b>	<b>3</b>	<b>3</b>	<b>8</b>	<b>1</b>
Vol dans ou sur un véhicule	Trim 1	3	10	1	7	7	7	7	6	7	2	5	4
	Trim 2	1	8	1	6	4	1	1		1	2	4	3
	Trim 3	7	5	3	5	6	2			1	15	2	
	Trim 4	8	5	3	2	6	9	1	2	1	4		
	<b>Total</b>	<b>19</b>	<b>28</b>	<b>8</b>	<b>20</b>	<b>23</b>	<b>19</b>	<b>9</b>	<b>8</b>	<b>10</b>	<b>23</b>	<b>11</b>	<b>7</b>
Vol d'armes et explosifs	Trim 1			2	1				1				
	Trim 2	1		1									
	Trim 3		1									1	
	Trim 4	1		3					1	1	1		
	<b>Total</b>	<b>2</b>	<b>1</b>	<b>6</b>	<b>1</b>				<b>2</b>	<b>1</b>	<b>1</b>	<b>1</b>	
Vol à l'arraché	Trim 2						1						
	Trim 3					1							
	<b>Total</b>					<b>1</b>	<b>1</b>						
Vol à la tire	Trim 1	1	1	1				2					
	Trim 2	2				2							
	Trim 3			1	1	2	1					1	
	Trim 4	1			1								
	<b>Total</b>	<b>4</b>	<b>1</b>	<b>2</b>	<b>2</b>	<b>4</b>	<b>1</b>	<b>2</b>				<b>1</b>	



FC Vol autre

		2000	2015	2016	2017	2018	2019	2020	2021	2022	2023	2024	2025
Vol à l'étalage	Trim 1	1					1	1		1	2	8	1
	Trim 2	1					2	1	1	1			
	Trim 3	1	1	1		1	1			2	1		
	Trim 4	3			1		1		1	1			
	<b>Total</b>	<b>6</b>	<b>1</b>	<b>1</b>	<b>1</b>	<b>1</b>	<b>5</b>	<b>2</b>	<b>2</b>	<b>5</b>	<b>3</b>	<b>8</b>	<b>1</b>
Vol par ruse	Trim 1	2	1				1	1					
	Trim 2		2								2	1	1
	Trim 3	1										3	
	Trim 4	1									1		
	<b>Total</b>	<b>4</b>	<b>3</b>				<b>1</b>	<b>1</b>			<b>3</b>	<b>4</b>	<b>1</b>
Vol de métaux	Trim 1	1	3		4	3	1	1	1			4	
	Trim 2		2		3	3	2	1					
	Trim 3		1	1	3	2	3			1	1	1	
	Trim 4			1	2	3	1		1		1	1	
	<b>Total</b>	<b>1</b>	<b>6</b>	<b>2</b>	<b>12</b>	<b>11</b>	<b>7</b>	<b>2</b>	<b>2</b>	<b>1</b>	<b>2</b>	<b>6</b>	
Vol sur les chantiers	Trim 1	1		1	7								1
	Trim 2	2	2	1	3	2	1		1				
	Trim 3	2	1		1	2	1	1			1	1	
	Trim 4	2	1	2	1	1							
	<b>Total</b>	<b>7</b>	<b>4</b>	<b>4</b>	<b>12</b>	<b>5</b>	<b>2</b>	<b>1</b>	<b>1</b>		<b>1</b>	<b>1</b>	<b>1</b>
Home-invasion	Trim 1											1	
<b>Total</b>												<b>1</b>	
Vol d'animaux	Trim 1	1				1						2	
	Trim 2								1				
	Trim 3		2				1						
	Trim 4		1				1				1		
	<b>Total</b>	<b>1</b>	<b>3</b>			<b>1</b>	<b>2</b>		<b>1</b>		<b>1</b>	<b>2</b>	



FC Vol autre

		2000	2015	2016	2017	2018	2019	2020	2021	2022	2023	2024	2025
Vol de cargaison	Trim 3		1										
	Total		1										



Criminalité ICT

		2000	2015	2016	2017	2018	2019	2020	2021	2022	2023	2024	2025
Fraude de cartes de paiements	Trim 1		1	1		1	1	1					
	Trim 2				1	2	1	1			1		
	Trim 3		1	1	1	1	2		1	1	5		
	Trim 4					2	1		2				
	<b>Total</b>			<b>2</b>	<b>2</b>	<b>2</b>	<b>6</b>	<b>5</b>	<b>2</b>	<b>3</b>	<b>1</b>	<b>6</b>	
Phishing	Trim 1							2	3	6	5	1	8
	Trim 2						3	4	1	4	4	6	5
	Trim 3				1	2	4	1	1	1	6	3	
	Trim 4			1		4	2	4	4	5	5	6	
	<b>Total</b>				<b>1</b>	<b>1</b>	<b>9</b>	<b>12</b>	<b>9</b>	<b>16</b>	<b>20</b>	<b>16</b>	<b>13</b>
Ransomware	Trim 3				1								
	Trim 4			1	1								
	<b>Total</b>			<b>1</b>	<b>2</b>								
Shouldersurfing	Trim 2									1			
<b>Total</b>										<b>1</b>			
Skimming	Trim 1		1										
	Trim 3										1		
	Trim 4				1								
	<b>Total</b>		<b>1</b>			<b>1</b>					<b>1</b>		



FC Autre

		2000	2015	2016	2017	2018	2019	2020	2021	2022	2023	2024	2025
Violence contre les métiers d'intérêt général	Trim 1					1				1	2		
	Trim 2			1	1			1	1				
	Trim 3		2						1	1	1		
	Trim 4		1	1					2	1	2	1	
<b>Total</b>			<b>3</b>	<b>2</b>	<b>1</b>	<b>1</b>		<b>1</b>	<b>4</b>	<b>3</b>	<b>5</b>	<b>1</b>	
Graffiti	Trim 1		3										
	Trim 2				1				1		2		1
	Trim 3					1		1					
	Trim 4							1			1		
<b>Total</b>			<b>3</b>		<b>1</b>	<b>1</b>		<b>2</b>	<b>1</b>		<b>3</b>		<b>1</b>
Dégradation de voiture	Trim 1		7	10	4	6	10	5	5	6	4	5	2
	Trim 2	1	8	8	8	8	11	3	6	10	11	4	3
	Trim 3	3	14	4	4	9	4	8	11	7	9	5	
	Trim 4	3	9	5	7	4	3	3	3	4	5	6	
<b>Total</b>		<b>7</b>	<b>38</b>	<b>27</b>	<b>23</b>	<b>27</b>	<b>28</b>	<b>19</b>	<b>25</b>	<b>27</b>	<b>29</b>	<b>20</b>	<b>5</b>
Rixe au couteau	Trim 2		1								1		
	Trim 4					1			1		1		
<b>Total</b>			<b>1</b>			<b>1</b>			<b>1</b>		<b>2</b>		



PH Violence intrafamiliale (VIF)

		2000	2015	2016	2017	2018	2019	2020	2021	2022	2023	2024	2025
VIF: physique, dans le couple	Trim 1		5	2	3	3	5	4	4	3	4	10	8
	Trim 2		6	2	4	6	5	6	4	10	7	5	7
	Trim 3	2	6	7	8	5	7	3	6	6	6	6	
	Trim 4		2	5	2	4	3	8	11	6	12	4	
	<b>Total</b>	<b>2</b>	<b>19</b>	<b>16</b>	<b>17</b>	<b>18</b>	<b>20</b>	<b>21</b>	<b>25</b>	<b>25</b>	<b>29</b>	<b>25</b>	<b>15</b>
VIF: physique, envers des descendants	Trim 1			1		1	1	1	1		1	1	
	Trim 2		2	1			3		1	1	5	2	
	Trim 3						3		1	1	1	1	
	Trim 4		1	1				1		2	2	2	
	<b>Total</b>		<b>3</b>	<b>3</b>		<b>1</b>	<b>7</b>	<b>2</b>	<b>3</b>	<b>4</b>	<b>9</b>	<b>6</b>	
VIF: physique, envers d'autres membres	Trim 1	1	1	2	3	1	2		3	2		1	1
	Trim 2	1	2						1	2	1		1
	Trim 3	1	1			2				1		2	
	Trim 4	2			1		1	2			1		
	<b>Total</b>	<b>5</b>	<b>4</b>	<b>2</b>	<b>4</b>	<b>3</b>	<b>3</b>	<b>2</b>	<b>4</b>	<b>5</b>	<b>2</b>	<b>3</b>	<b>2</b>
VIF: sexuelle, dans le couple	Trim 1							1					
	Trim 4										1		
	<b>Total</b>							<b>1</b>			<b>1</b>		
VIF: sexuelle, envers des descendants	Trim 1							1					
	Trim 2						1	2					
	Trim 3							1					
	Trim 4							1					
	<b>Total</b>						<b>1</b>	<b>5</b>					
VIF: psychique, dans le couple	Trim 1	3	2	1	1	1	1	3	3	3	4	4	1
	Trim 2		2	3	3	6	1	2		2	1	3	2
	Trim 3	2	2	12	4	3	1	4	2	1	13	1	
	Trim 4	5	3	5	2	2	2	3	3	2	2	3	
	<b>Total</b>	<b>10</b>	<b>9</b>	<b>21</b>	<b>10</b>	<b>12</b>	<b>5</b>	<b>12</b>	<b>8</b>	<b>8</b>	<b>20</b>	<b>11</b>	<b>3</b>



PH Violence intrafamiliale (VIF)

		2000	2015	2016	2017	2018	2019	2020	2021	2022	2023	2024	2025
VIF: psychique, envers des descendants	Trim 1									1			
	Trim 2			1									
	Trim 4						1					1	
	<b>Total</b>			<b>1</b>			<b>1</b>			<b>1</b>		<b>1</b>	
VIF: psychique, envers d'autres membres	Trim 3			1				1					
<b>Total</b>			<b>1</b>					<b>1</b>					
VIF: économique, dans le couple	Trim 1	1	1	1					1	1			
	Trim 2				1					3		1	
	Trim 3					1			1				
	Trim 4									1	1		
	<b>Total</b>	<b>1</b>	<b>1</b>	<b>1</b>	<b>2</b>	<b>1</b>			<b>2</b>	<b>5</b>	<b>1</b>	<b>1</b>	
VIF: économique, envers des descendants	Trim 1	1											
	Trim 2				1								
	<b>Total</b>	<b>1</b>			<b>1</b>								
VIF: économique, envers d'autres membres	Trim 1	1	3	1	1			1	1	1			
	Trim 2				1		1						
	Trim 3			2	1								
	Trim 4					2	1			1			
	<b>Total</b>	<b>1</b>	<b>3</b>	<b>3</b>	<b>3</b>	<b>2</b>	<b>2</b>	<b>1</b>	<b>1</b>	<b>2</b>			



PH Hormones et dopage

		2000	2015	2016	2017	2018	2019	2020	2021	2022	2023	2024	2025
Dopage humain	Trim 1					1	1			1			
	Trim 2												1
	Trim 3									1			
	Trim 4				1					1			
<b>Total</b>					1	1	1			3			1
Engraissement illégal	Trim 1										1		
	Trim 4					1					1		
	<b>Total</b>					1					2		



PH Drogues

		2000	2015	2016	2017	2018	2019	2020	2021	2022	2023	2024	2025
Vente de cocaïne	Trim 1				1	1		1			1		
	Trim 2		1			1			2	1	1	1	
	Trim 3		1							2			
	Trim 4				1	3	2		1	1		1	
<b>Total</b>			<b>2</b>		<b>2</b>	<b>5</b>	<b>2</b>	<b>1</b>	<b>3</b>	<b>4</b>	<b>2</b>	<b>2</b>	
Import-export de cocaïne	Trim 1				1		1	2			1		
	Trim 2				1				1		1		
	Trim 3		1			1							
	Trim 4		1			1				1			
<b>Total</b>			<b>2</b>		<b>2</b>	<b>2</b>	<b>1</b>	<b>2</b>	<b>1</b>	<b>1</b>	<b>2</b>		
Production de drogues synthétiques	Trim 1		1					1					
	Trim 2						1						
<b>Total</b>			<b>1</b>				<b>1</b>	<b>1</b>					
Import-export de drogues synthétiques	Trim 1				2					1			
	Trim 2								2	1			
	Trim 3	1	2										
	Trim 4		1		1		1						
<b>Total</b>		<b>1</b>	<b>3</b>		<b>3</b>		<b>1</b>		<b>2</b>	<b>2</b>			
Vente de drogues synthétiques	Trim 1				2		1						
	Trim 2								3	1			
	Trim 3		2			1		1		1	1		
	Trim 4		1		1	2		1	1	1			
<b>Total</b>			<b>3</b>		<b>3</b>	<b>3</b>	<b>1</b>	<b>2</b>	<b>4</b>	<b>3</b>	<b>1</b>		
Production de cannabis (culture)	Trim 1		2	2			1	2		2	1	1	
	Trim 2		1		1		3		1	1			1
	Trim 3		2	3		3				1			
	Trim 4			1	3				1		2		
<b>Total</b>			<b>5</b>	<b>6</b>	<b>4</b>	<b>3</b>	<b>4</b>	<b>2</b>	<b>2</b>	<b>4</b>	<b>3</b>	<b>1</b>	<b>1</b>



PH Drogues

		2000	2015	2016	2017	2018	2019	2020	2021	2022	2023	2024	2025
Import-export de cannabis en grande quantité	Trim 1							1					
	Trim 4			1									
	<b>Total</b>			<b>1</b>				<b>1</b>					
Vente de cannabis en grande quantité	Trim 1							1					
	Trim 4			1									
	<b>Total</b>			<b>1</b>				<b>1</b>					
Import-export d'héroïne	Trim 1		1	1	1	1	1				1		
	Trim 2			1							2		1
	Trim 3				1								
	Trim 4		1							2	1		
	<b>Total</b>		<b>1</b>	<b>1</b>	<b>2</b>	<b>2</b>	<b>1</b>	<b>1</b>		<b>2</b>	<b>4</b>		<b>1</b>
Vente-traffic d'héroïne	Trim 1		2	1				1			1		
	Trim 2			1						2	2		
	Trim 3									1			
	Trim 4						1			2	1		
	<b>Total</b>		<b>2</b>	<b>2</b>			<b>1</b>	<b>1</b>		<b>5</b>	<b>4</b>		



PH Trafic d'armes

		2000	2015	2016	2017	2018	2019	2020	2021	2022	2023	2024	2025
Commerce et production d'arme à feu et mun.	Trim 1											1	
	Trim 2											1	
	Trim 3						1		1				
	<b>Total</b>						<b>1</b>		<b>1</b>			<b>2</b>	
Commerce et production d'arme non à feu	Trim 4		1										
	<b>Total</b>		<b>1</b>										



PH Traite des êtres humains

		2000	2015	2016	2017	2018	2019	2020	2021	2022	2023	2024	2025
TEH - exploitation économique	Trim 4									1			
	<b>Total</b>									1			
TEH - exploitation sexuelle	Trim 2			1									
	Trim 3				2								
	Trim 4				1								
	<b>Total</b>			1	3								



PH Violence dans l'espace public

		2000	2015	2016	2017	2018	2019	2020	2021	2022	2023	2024	2025
Violence physique (transport public)	Trim 3											1	
	Total											1	
Violence physique (voie publique)	Trim 1	4	4	4	2	1	3	3	1	5	4	6	7
	Trim 2	1	6	3	3	5	3	5	2	7	2	2	4
	Trim 3	1	5		5	1	6	5	4	7	2	1	
	Trim 4	2	1	2	3	1	5	3	2	2	2		
	Total	8	16	9	13	8	17	16	9	21	10	9	11
Violence physique (autre endroit public)	Trim 1					1							2
	Trim 2			1									
	Trim 3		2						1				
	Total		2	1		1			1				2
Violence physique (endroit accessible au public)	Trim 1	7	1	3		1		1		2	1	1	1
	Trim 2	2	3	1		2	2	1	2	1	3	1	3
	Trim 3	2		2	2	1	2	1	1	2	1		
	Trim 4	1	2	1		4	2	2	2	3	2	1	
	Total	12	6	7	2	8	6	5	5	8	7	3	4
Violence sexuelle (transport public)	Trim 4		1						1				
Total		1							1				
Violence sexuelle (voie publique)	Trim 1	1											
	Trim 2		1	1			2				1		1
	Trim 3	1					1						
	Total	2	1	1			3				1		1
Violence sexuelle (autre endroit public)	Trim 2												1
Total													1



PH Violence dans l'espace public

		2000	2015	2016	2017	2018	2019	2020	2021	2022	2023	2024	2025
Violence sexuelle (endroit accessible au public)	Trim 1			1				1		1			
	Trim 2				1				1				
	Trim 3		1									1	
	Trim 4				1	1							
<b>Total</b>			<b>1</b>	<b>1</b>	<b>2</b>	<b>1</b>		<b>1</b>	<b>1</b>	<b>1</b>		<b>1</b>	
Violence psychique (transport public)	Trim 3		1										
	Trim 4								1				
	<b>Total</b>		<b>1</b>						<b>1</b>				
Violence psychique (voie publique)	Trim 1	1	3	2	1	2	3	3	1	3	6	4	1
	Trim 2	2	3	3	1	2	1	8	3	5	2	1	7
	Trim 3	2	4	1	3	2	2	2		5	2	2	
	Trim 4	3	2	4	1		5	3	1	2	4		
<b>Total</b>		<b>8</b>	<b>12</b>	<b>10</b>	<b>6</b>	<b>6</b>	<b>11</b>	<b>16</b>	<b>5</b>	<b>15</b>	<b>14</b>	<b>7</b>	<b>8</b>
Violence psychique (autre endroit public)	Trim 1											1	
	Trim 2						1						1
	Trim 3								1				
<b>Total</b>							<b>1</b>		<b>1</b>			<b>1</b>	<b>1</b>
Violence psychique (endroit accessible au public)	Trim 1	2	1	1	1	1	1	2	2			1	
	Trim 2		1				2			2	1	1	1
	Trim 3	2		1		1	3				5	1	
	Trim 4	4	3	4			1			3	2	2	
<b>Total</b>		<b>8</b>	<b>5</b>	<b>6</b>	<b>1</b>	<b>2</b>	<b>7</b>	<b>2</b>	<b>2</b>	<b>5</b>	<b>8</b>	<b>5</b>	<b>1</b>
Vol à main armée (voie publique)	Trim 3	1											
	Trim 4							1					
	<b>Total</b>	<b>1</b>						<b>1</b>					



PH Violence dans l'espace public

		2000	2015	2016	2017	2018	2019	2020	2021	2022	2023	2024	2025
<b>Vol à main armée (endroit accessible au public)</b>	Trim 1	2						1					
	Trim 2						1						
	Trim 3	1											
	Trim 4	3											
<b>Total</b>		<b>6</b>					<b>1</b>	<b>1</b>					
<b>Vol avec violence sans arme (voie publique)</b>	Trim 1						1						
	Trim 3			1			1		1				
	Trim 4					1							
<b>Total</b>			<b>1</b>		<b>1</b>	<b>2</b>		<b>1</b>					
<b>Vol avec violence sans arme (autre endroit public)</b>	Trim 3								1				
<b>Total</b>									<b>1</b>				
<b>Vol avec violence sans arme (endr. acces. au pub.)</b>	Trim 1	1			1					1		1	
	Trim 2										1	1	
	Trim 3					1							
	Trim 4								1				
<b>Total</b>		<b>1</b>		<b>1</b>	<b>1</b>				<b>1</b>	<b>1</b>	<b>1</b>	<b>2</b>	



PH Autre

		2000	2015	2016	2017	2018	2019	2020	2021	2022	2023	2024	2025
Faux policiers	Trim 3			1									
	<b>Total</b>			<b>1</b>									
Cyberharcèlement	Trim 1		1			1	2	1	1		10	1	2
	Trim 2			1		3	1					1	2
	Trim 3					1			1	2	6	4	
	Trim 4	1	1	1					1	1	3	4	
	<b>Total</b>	<b>1</b>	<b>2</b>	<b>2</b>	<b>5</b>	<b>3</b>	<b>1</b>	<b>3</b>	<b>3</b>	<b>3</b>	<b>19</b>	<b>10</b>	<b>4</b>
Fraude à l'identité	Trim 1			2	1	2		3			1	2	
	Trim 2			3	1	1	2	1	3			2	1
	Trim 3		1		1		1		1	2	1		
	Trim 4		2	3	1			1	1	1	2	2	
	<b>Total</b>		<b>3</b>	<b>8</b>	<b>4</b>	<b>3</b>	<b>3</b>	<b>5</b>	<b>5</b>	<b>3</b>	<b>4</b>	<b>6</b>	<b>1</b>



**Riemst**

**2024**

**FC Vol moyen de transport**

	Jan	Mar	Avr	Mai	Juin	Juil	Août	Sep	Oct	Nov	Déc	Total
Vol de voiture	3		1	3	2					1	1	11
Vol de moto		1										1
Carjacking	1											1
Vol de vélomoteur		2										2
Vol de vélo	1	2				2	2	2	1			10

**FC Cambriolage**

	Jan	Fév	Mar	Avr	Mai	Juin	Juil	Août	Sep	Oct	Nov	Déc	Total
Cambriolage dans habitation	3	5	4	1	3	2	2	5	3	2	1	4	35
Cambriolage ds entreprise ou commerce	1				1								2
Cambriolage ds service public ou bâtiment administ				2			1				1		4
Cambriolage dans bâtiment (total)	4	5	4	3	4	2	3	5	3	2	2	4	41



### FC Vol autre

	Jan	Fév	Mar	Mai	Juin	Juil	Août	Sep	Oct	Total
Vol avec violence sans arme	2	2	1	1			1	1		8
Vol dans ou sur un véhicule	1	1	3		4	1	1			11
Vol d'armes et explosifs							1			1
Vol à la tire								1		1
Vol à l'étalage	2	4	2							8
Vol par ruse				1		1	2			4
Vol de métaux			4				1		1	6
Vol sur les chantiers							1			1
Home-invasion	1									1
Vol d'animaux	1		1							2

### Criminalité ICT

	Mar	Avr	Juin	Juil	Août	Sep	Oct	Nov	Total
Phishing	1	4	2	1	1	1	1	5	16

### FC Autre

	Jan	Fév	Mar	Avr	Mai	Juil	Août	Sep	Oct	Nov	Total
Violence contre les métiers d'intérêt général										1	1
Dégradation de voiture	2	2	1	3	1	1	3	1	3	3	20



### PH Violence intrafamiliale (VIF)

	Jan	Fév	Mar	Avr	Mai	Juin	Juil	Août	Sep	Oct	Nov	Total
VIF: physique, dans le couple	3	2	5	1	3	1	3	1	2	1	3	25
VIF: physique, envers des descendants	1				1	1			1		2	6
VIF: physique, envers d'autres membres		1							2			3
VIF: psychique, dans le couple	1		3	1		2	1			3		11
VIF: psychique, envers des descendants										1		1
VIF: économique, dans le couple						1						1

### PH Drogues

	Jan	Mai	Nov	Total
Vente de cocaïne		1	1	2
Production de cannabis (culture)	1			1

### PH Trafic d'armes

	Mar	Juin	Total
Commerce et production d'arme à feu et mun.	1	1	2

### PH Violence dans l'espace public

	Jan	Fév	Mar	Avr	Mai	Juin	Juil	Août	Sep	Nov	Déc	Total
Violence physique (transport public)								1				1
Violence physique (voie publique)	4	2		1		1	1					9
Violence physique (endroit accessible au public)			1	1						1		3
Violence sexuelle (endroit accessible au public)								1				1
Violence psychique (voie publique)	1	2	1		1				2			7
Violence psychique (autre endroit public)		1										1
Violence psychique (endroit accessible au public)	1				1			1		1	1	5
Vol avec violence sans arme (endr. acces. au pub.)	1				1							2



**PH Autre**

	Jan	Fév	Mar	Avr	Juin	Juil	Août	Oct	Nov	Total
Cyberharcèlement			1		1	3	1	1	3	10
Fraude à l'identité	1	1		1	1			2		6



2025

**FC Vol moyen de transport**

	Jan	Fév	Mar	Avr	Total
Vol de voiture	1			1	2
Vol de vélomoteur		1			1
Vol de vélo	1		1	1	3

**FC Cambriolage**

	Jan	Fév	Mar	Avr	Mai	Juin	Total
Cambriolage dans habitation	4	2	3	2	1	1	13
Cambriolage ds entreprise ou commerce				1			1
Cambriolage ds service public ou bâtiment administ		1	1	1	2	1	6
Cambriolage dans bâtiment (total)	4	3	4	4	3	2	20

**FC Vol autre**

	Jan	Mar	Avr	Mai	Juin	Total
Vol avec violence sans arme	1					1
Vol dans ou sur un véhicule	3	1	1	1	1	7
Vol à l'étalage		1				1
Vol par ruse			1			1
Vol sur les chantiers	1					1

**Criminalité ICT**

	Jan	Fév	Mar	Mai	Juin	Total
Phishing	4	1	3	3	2	13



### FC Autre

	Jan	Mai	Juin	Total
Graffiti		1		1
Dégradation de voiture	2	2	1	5

### PH Violence intrafamiliale (VIF)

	Fév	Mar	Avr	Mai	Juin	Total
VIF: physique, dans le couple	4	4	3	2	2	15
VIF: physique, envers d'autres membres		1		1		2
VIF: psychique, dans le couple		1		1	1	3

### PH Hormones et dopage

	Mai	Total
Dopage humain	1	1

### PH Drogues

	Avr	Juin	Total
Production de cannabis (culture)	1		1
Import-export d'héroïne		1	1

### PH Violence dans l'espace public

	Jan	Fév	Mar	Avr	Mai	Juin	Total
Violence physique (voie publique)	2	2	3	1	1	2	11
Violence physique (autre endroit public)	1		1				2
Violence physique (endroit accessible au public)	1			2	1		4
Violence sexuelle (voie publique)						1	1
Violence sexuelle (autre endroit public)					1		1
Violence psychique (voie publique)		1		1	3	3	8
Violence psychique (autre endroit public)				1			1
Violence psychique (endroit accessible au public)				1			1



**PH Autre**

	Mar	Mai	Juin	Total
Cyberharcèlement	2	1	1	4
Fraude à l'identité		1		1

# ***STATISTIQUES POLICIERES DE CRIMINALITE***

---

***LIEU DE PERPETRATION: COMMUNE***

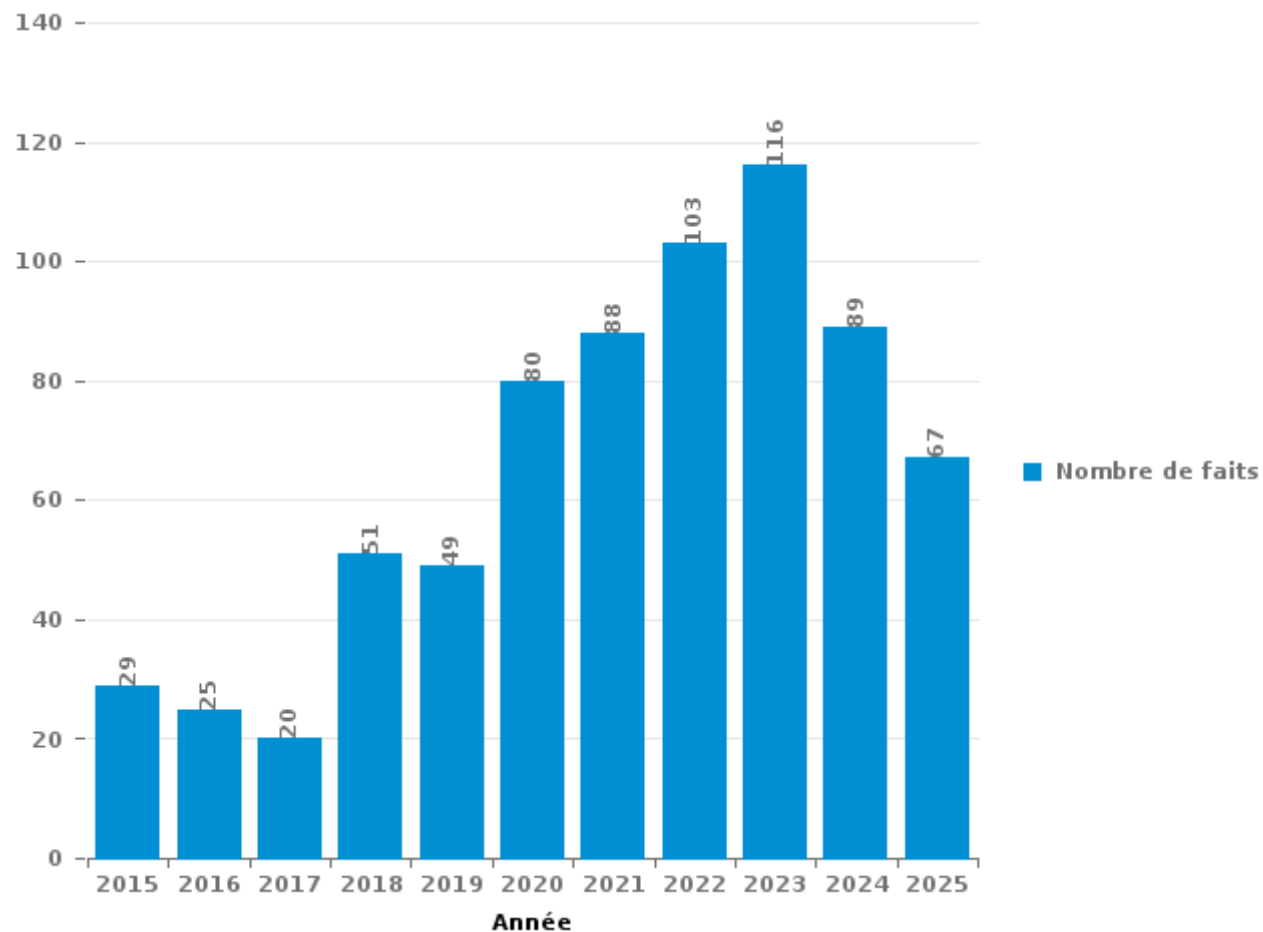
**Riemst**

***PARTIE III : ICT***



## Riemst

Nombre total de délits avec un élément ICT/online, depuis 2015





Criminalité ICT/online au sens strict

Infractions (exhaustif)

	2015	2016	2017	2018	2019	2020	2021	2022	2023	2024	2025
Code pénal social: Infr. contre foi publique en droit pénal social: Faux en informatique						1					
Criminalité informatique: Faux en informatique:	1				3	2	1				
Criminalité informatique: Fraude informatique:	9	5	5	14	20	43	49	48	42	34	30
Criminalité informatique: Hacking:	2	1	3	3	4	1	3	4	6	4	5
Criminalité informatique: Sabotage:				2					1	1	
Infr. contre l'autorité publique: Refus de coopération (informatique et télécom):			1	1					1		
<b>Total:</b>	<b>12</b>	<b>6</b>	<b>9</b>	<b>20</b>	<b>27</b>	<b>47</b>	<b>53</b>	<b>52</b>	<b>50</b>	<b>39</b>	<b>35</b>

Figures criminelles (à considérer spécifiquement – ne pas additionner avec d'autres éléments – risque de double comptage!)

	2015	2016	2017	2018	2019	2020	2021	2022	2023	2024	2025
Fraude de cartes de paiements	2	2	2	6	5	2	3	1	6		
Phishing			1	1	9	12	9	16	20	16	13
Ransomware			1	2							
Shouldersurfing									1		
Skimming	1			1					1		



## Criminalité ICT/online au sens large

Infractions (uniquement si code-fait existe)

	2015	2016	2017	2018	2019	2020	2021	2022	2023	2024	2025
Fraude: Escroquerie: Fraude par internet	10	15	11	22	19	33	31	35	41	41	28
Infr. contre les moeurs: Grooming (contact par ICT avec mineur < 16 ans):				1							
Infr. contre les moeurs: Voyeurisme: Diffusion enregistrement nudité ou intimité				1	1	1	2	1			
<b>Total:</b>	<b>10</b>	<b>15</b>	<b>11</b>	<b>24</b>	<b>20</b>	<b>34</b>	<b>33</b>	<b>36</b>	<b>41</b>	<b>41</b>	<b>28</b>

Figures criminelles (à considérer spécifiquement – ne pas additionner avec d'autres éléments – risque de double comptage!)

	2015	2016	2018	2019	2020	2021	2022	2023	2024	2025
Cyberharcèlement	2	2	5	3	1	3	3	19	10	4

# ***STATISTIQUES POLICIERES DE CRIMINALITE***

---

*LIEU DE PERPETRATION: COMMUNE*

**Riemst**

***PARTIE IV : DESTINATION LIEU***



Riemst

Vol et extorsion

	2000	2015	2016	2017	2018	2019	2020	2021	2022	2023	2024	2025
Habitation: maison	81	89	99	54	55	43	30	31	27	29	37	16
Voie publique	26	23	15	24	27	28	14	13	22	17	16	7
Habitation: non précisée	21	5	7	17	13	15	9	5	7	11	9	2
Magasin	29	13	4	8	3	10	2	7	10	10	11	1
Habitation: allée	14	14	4	13	3	8	2	4	5	9	7	3
Habitation: dépendances	15	17	16	7	5	5	6	3	2		7	3
Inconnue	10	8	2	12	9	9	2	5	8	7	8	6
Parking	16	10	6	6	5	9	3	3	6	6	5	1
Horeca	19	14	7	7	3	6	4	1	4	4		
Entreprise	5	7	8	9	15	6	8	6	1	2		1
Terrain	9	9	3	4	6	4	5	5	4	1	1	
Habitation: appartement	5	13	6	1	1	6	2	3	1	3	4	3
Autre	3	4	2	5	4	2	3	2	5	4	1	3
Habitation: garage	9	5	3	4	4	3	1		2	2	3	1
Chantier	4	4	4	12	5	2	1	1		1	1	1
Culture et loisirs	4	3	2	3	4		1	1	1		3	4
Service public	5	2	2	3	7		3			1	1	1
Habitation: autre	2	1	2	5	4	2		1			1	
Institution d'enseignement	2		2		1	1	1		3		2	3
Station essence	2	7	1			2	1					
Maison de repos		2	1		2	4		1			1	
Moyen de transport: voiture	3	1			1					1	2	1
Cimetière	1	3				1		1			1	1
Edifice religieux / lieu du culte		1			1	2				1	3	
Banque / institution financière	3	1	1			2						
Bâtiment administratif	1	1	2				2				1	
Infrastructure sportive	4			1							1	
Service		1		1		1	2		1			
Stade	2	1	1	1	1							
Médecin / dentiste / pharmacien	2					1			1			1
Moyen de transport: autobus / autocar	1	1		1	1	1						
Emplacement de vélo				3			1					
Moyen de transport: autre		2		1					1			
Moyen de transport: camion		1			2					1		
Arrêt de bus / tram			1			1	1					
Eaux intérieures et maritimes	1											
Guichet automatique	1											
Installation militaire	1											
Maison de débauche									1			
Station de bus / métro et gare de chemin de fer											1	
<b>Total</b>	<b>301</b>	<b>263</b>	<b>201</b>	<b>202</b>	<b>182</b>	<b>174</b>	<b>104</b>	<b>93</b>	<b>112</b>	<b>110</b>	<b>127</b>	<b>59</b>

FPF/DGR/DR/BIPOL - Statistiques policières de criminalité (date de clôture: 31/10/2025)  
 Les données pour les années 2001 jusqu'à 2014 ne sont plus publiées mais restent disponibles sur demande auprès du service BIPOL.  
 Les données pour 2025 ne concernent que le 1er semestre.



Riemst

Dégradation de la propriété

	2000	2015	2016	2017	2018	2019	2020	2021	2022	2023	2024	2025
Voie publique	23	18	23	19	25	19	13	25	25	23	16	4
Habitation: résidence principale	15	16	13	6	11	11	17	8	14	17	16	1
Terrain	9	9	3	7	4	12	6	3	4	6	4	1
Parking	5	14	7	2	5	8	5	6	4	1	3	2
Habitation: allée	7	10	4	6	6	2	2	4	5	6	2	1
Inconnue	20	2	1		1	3	5	2	2	2	3	2
Habitation: non précisée	4	3	1	4	9	5		5	7		3	
Habitation: jardin	3	4	5	3	3	3	3	6	4			1
Habitation: dépendances	4	3	2	1	1	1	2	3		1	1	1
Culture et loisirs	2			1	2	2	3		4	1	1	1
Entreprise	4	3	1		1	5			1			
Habitation: garage	2	4	1	1		1	1	2	1		2	
Autre	1	1	2	1	1	1	4	1	1		1	
Horeca	2	3	2	1	1	2		1		1		
Magasin	1	2	2	2	1		2				1	
Service public	1		1		1		1		2	2	1	1
Institution d'enseignement		2		1	1	3		1		1		
Infrastructure sportive	2			2	2	1			1			
Arrêt de bus / tram		1	1				1		1		2	1
Chantier	1	1		3								
Habitation: résidence secondaire	1	1	1	1					1			
Moyen de transport: voiture	3	2										
Stade	1		1				3					
Bâtiment administratif	2						1					
Cimetière	1						1		1			
Eaux intérieures et maritimes	1			1	1							
Edifice religieux / lieu du culte						1		1			1	
Moyen de transport: autre		1	1				1					
Installation militaire			1									
Maison de repos									1			
Station de bus / métro et gare de chemin de fer											1	
Station essence	1											
<b>Total</b>	<b>116</b>	<b>100</b>	<b>73</b>	<b>62</b>	<b>76</b>	<b>80</b>	<b>71</b>	<b>68</b>	<b>79</b>	<b>61</b>	<b>58</b>	<b>16</b>

FPF/DGR/DRI/BIPOL - Statistiques policières de criminalité (date de clôture: 31/10/2025)

Les données pour les années 2001 jusqu'à 2014 ne sont plus publiées mais restent disponibles sur demande auprès du service BIPOL.

Les données pour 2025 ne concernent que le 1er semestre.



Riemst

Infractions contre l'intégrité physique

	2000	2015	2016	2017	2018	2019	2020	2021	2022	2023	2024	2025
Habitation	8	30	29	26	27	38	29	38	28	37	36	16
Voie publique	11	13	12	12	9	19	14	7	17	11	10	12
Horeca	7	3	3	1	4	2	1	2	3	3	1	1
Inconnue		6			2	1		1		3	4	
Habitation: allée	4	1	1		1	2	3		1		2	
Terrain	1	2	1	3	3	1	1		1		1	
Parking	1	1	2	1		2	2	1	2		1	
Culture et loisirs		1	1		1	2	1			2		
Autre						1			1	1	1	1
Entreprise	1				1	1			1		1	
Habitation: jardin				1		1		1		1	1	
Infrastructure sportive	1		1							1		1
Magasin					1			1			1	1
Moyen de transport: autre									1	1	1	1
Service public	1						1		1			1
Stade	2	1										
Bureau de police		1										
Eaux intérieures et maritimes		1										
Institution d'enseignement				1								
Maison de repos							1					
Service								1				
Station de bus / métro et gare de chemin de fer											1	
Station essence							1					
<b>Total</b>	<b>37</b>	<b>60</b>	<b>50</b>	<b>45</b>	<b>49</b>	<b>70</b>	<b>54</b>	<b>52</b>	<b>56</b>	<b>60</b>	<b>61</b>	<b>34</b>

FPF/DGR/DRI/BIPOL - Statistiques policières de criminalité (date de clôture: 31/10/2025)

Les données pour les années 2001 jusqu'à 2014 ne sont plus publiées mais restent disponibles sur demande auprès du service BIPOL.

Les données pour 2025 ne concernent que le 1er semestre.

# ***STATISTIQUES POLICIERES DE CRIMINALITE***

---

***LIEU DE PERPETRATION: COMMUNE***

**Riemst**

***PARTIE V : OBJETS ET MOYENS DE TRANSPORT***

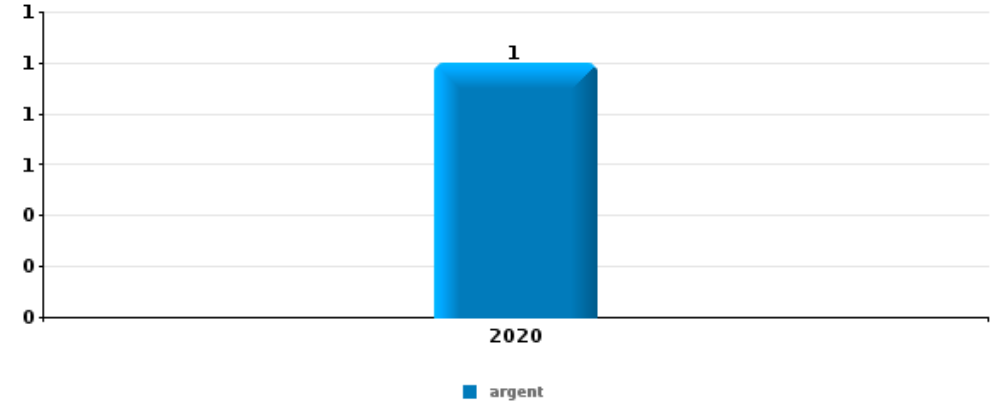


Riemst

Vol à main armée

Top 5 Objets volés (sbd nombre de faits)

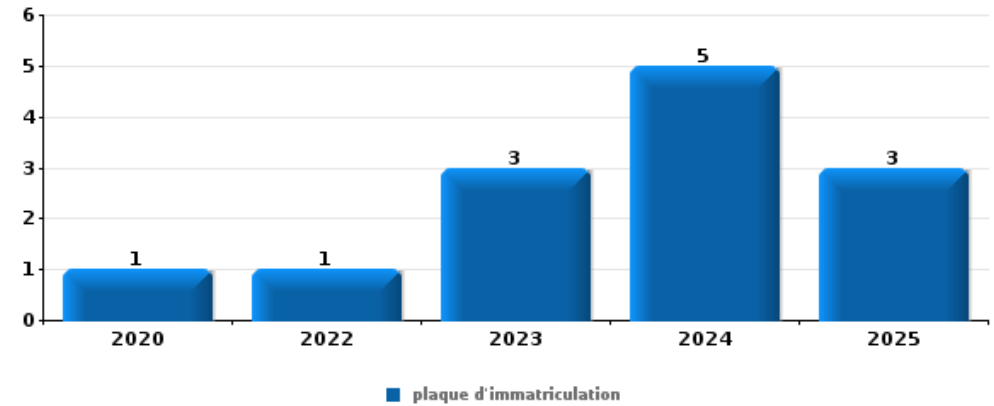
	2020	2021	2022	2023	2024	2025
1 argent	1					



Vol dans ou sur un véhicule

Top 5 Objets volés (sbd nombre de faits)

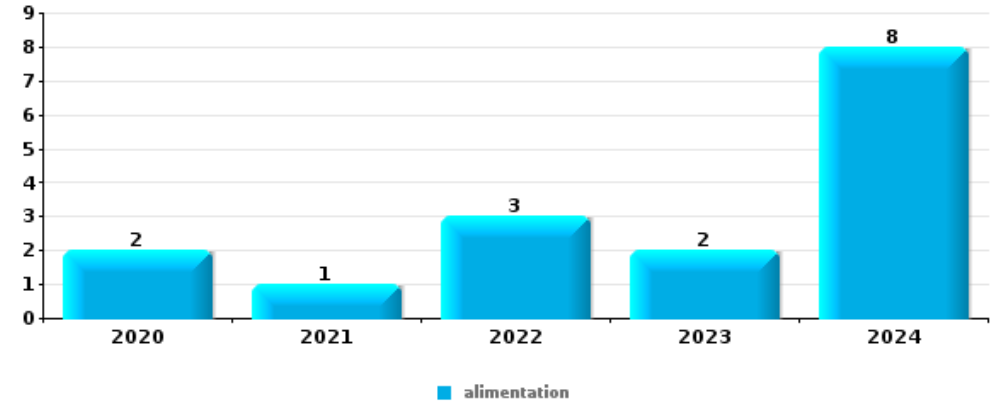
	2020	2021	2022	2023	2024	2025
1 plaque d'immatriculation	1		1	3	5	3
2 carburant / énergie	3		3	1		
2 pièce de moyen de transport		2			3	2
4 argent		1	2	3		
4 outillage	2		1	2	1	





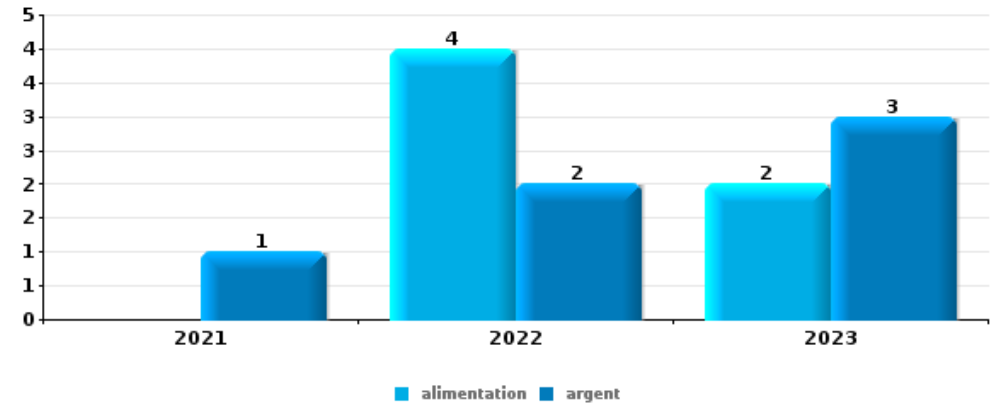
Vol à l'étalage

Top 5 Objets volés (sbd nombre de faits)		2020	2021	2022	2023	2024	2025
1	alimentation	2	1	3	2	8	
2	tabac		1		1		



Cambrilage ds entreprise ou commerce

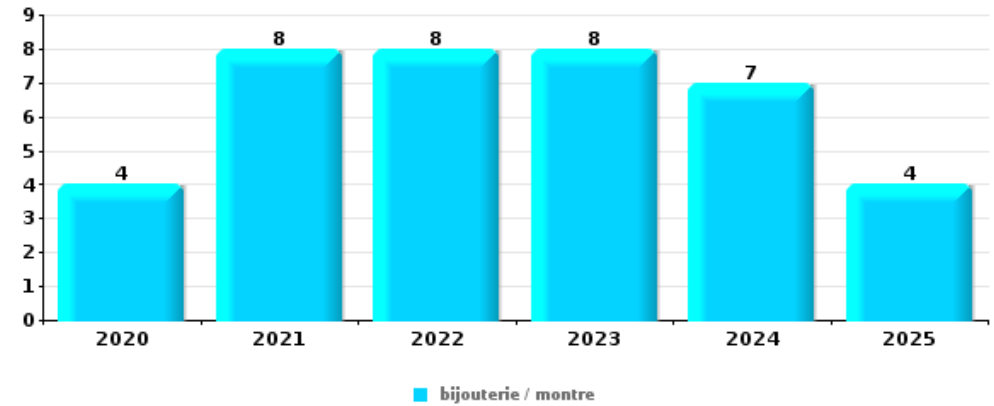
Top 5 Objets volés (sbd nombre de faits)		2020	2021	2022	2023	2024	2025
1	alimentation			4	2		
1	argent		1	2	3		
3	coffre-fort / coffret (argent) / caisse		1		3		
4	ordinateur et accessoires	1		1	1		
5	clé				2		
5	matériaux de construction / de chantier		1	1			
5	métaux	1			1		
5	tabac		1	1			





**Cambriolage dans habitation**

Top 5 Objets volés (sbd nombre de faits)		2020	2021	2022	2023	2024	2025
1	bijouterie / montre	4	8	8	8	7	4
2	argent	4	5	7	5	8	2
3	multimédia	1	1	4	3	3	
4	outillage	2	2	2	1	3	1
4	vêtement	1	1	2	5	1	1



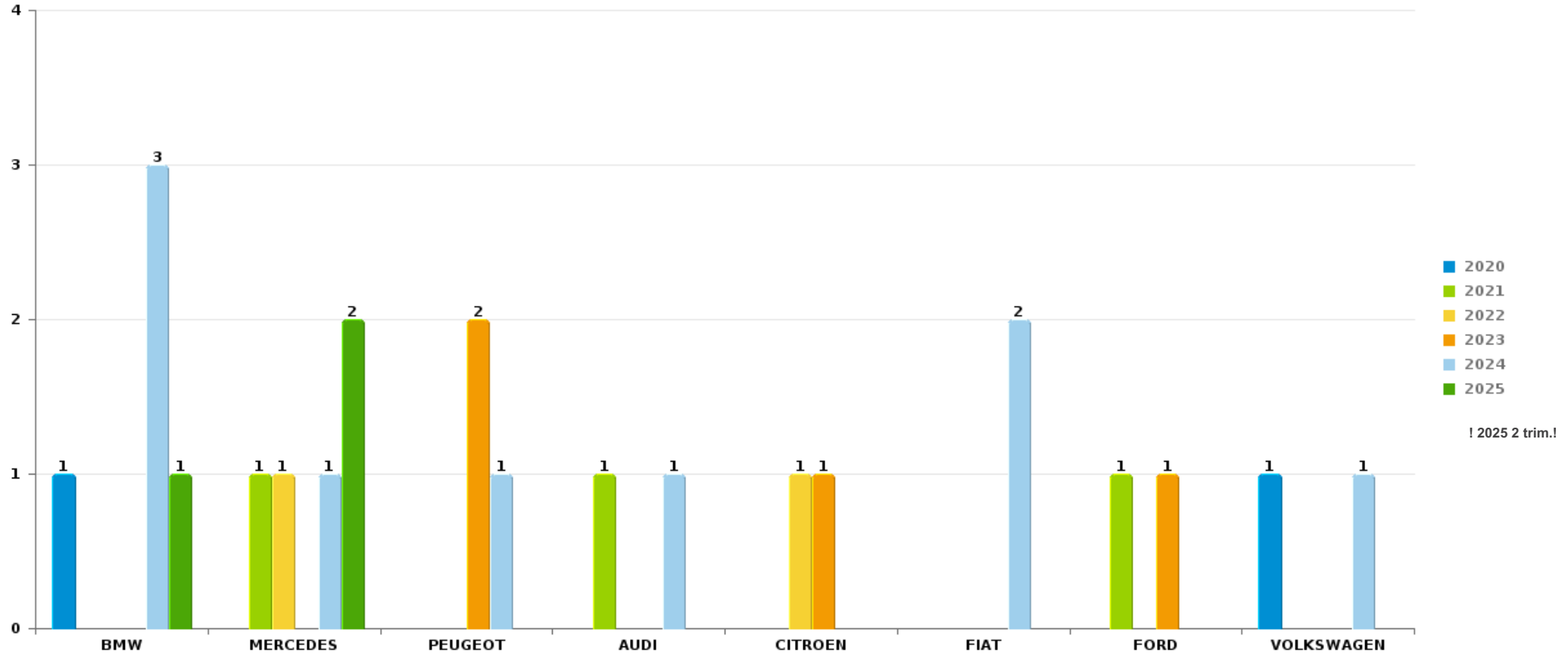
*Remarque: en ce qui concerne les objets, aucun total n'est reproduit étant donné que plusieurs objets peuvent avoir été volés lors d'un même fait.*



Riemst

Vol de voiture

Nombre de voitures volées par marque (Top 5)



! 2025 2 trim.!

# ***STATISTIQUES POLICIERES DE CRIMINALITE***

---

***LIEU DE PERPETRATION: COMMUNE***

**Riemst**

***PARTIE VI : SUSPECTS***



## Partie 1: Niveau FAITS (comptage du nombre de faits pour lesquels un certain type de suspect est impliqué)

### 1.1. Nombre d'infractions selon le sexe des suspects identifiés (par catégorie principale)

Étant donné que, tant un suspect identifié masculin qu'un suspect identifié féminin peuvent être impliqués lors d'un même fait, il est possible que la somme des colonnes «Hommes» et «Femmes» soit supérieure à la valeur de la colonne «Total...» (voir également la note méthodologique)

#### Riemst

#### 2025

Catégorie principale / Sexe	Nombre total de faits avec au moins 1 suspect	Hommes	%	Femmes	%
Drogues	28	27	96,4%	1	3,6%
Législation sur les étrangers	19	11	57,9%	9	47,4%
Infr. contre l'intégrité physique	8	7	87,5%	2	25,0%
Armes et explosifs	7	7	100,0%	2	28,6%
Vol et extorsion	7	5	71,4%	3	42,9%
Fraude	6	4	66,7%	3	50,0%
Registre de population	6	4	66,7%	3	50,0%
Infr. contre autres valeurs morales et sentiments	5	3	60,0%	2	40,0%
Environnement	3	3	100,0%		
Protection des revenus publics	3	1	33,3%	2	66,7%
Code pénal social	2	2	100,0%		
Infr. contre la sécurité publique	2	1	50,0%	1	50,0%
Travail	2	2	100,0%		
Criminalité informatique	1			1	100,0%
Hormones et dopage	1	1	100,0%		
Infr. contre la foi publique	1			1	100,0%

## CRIMINALITE ENREGISTREE: SUSPECTS



Catégorie principale / Sexe	Nombre total de faits avec au moins 1 suspect	Hommes	%	Femmes	%
Infr. contre les mœurs	1	1	100,0%		
Législation économique	1	1	100,0%		
<b>Total</b>	<b>103</b>	<b>80</b>	<b>77,7%</b>	<b>30</b>	<b>29,1%</b>



## 1.2. Nombre d'infractions selon le sexe des suspects identifiés (par figure criminelle)

Étant donné que, tant un suspect identifié masculin qu'un suspect identifié féminin peuvent être impliqués lors d'un même fait, il est possible que la somme des colonnes «Hommes» et «Femmes» soit supérieure à la valeur de la colonne «Total...» (voir également la note méthodologique)

Riemst

2025

### FC Vol moyen de transport

Figure criminelle / Sexe	Nombre total de faits avec au moins 1 suspect identifié	Hommes	%
<b>Vol de voiture</b>	1	1	100,0%
<b>Total</b>	PA	PA	PA

### FC Vol autre

Figure criminelle / Sexe	Nombre total de faits avec au moins 1 suspect identifié	Hommes	%	Femmes	%
<b>Vol dans ou sur un véhicule</b>	1	1	100,0%		
<b>Vol à l'étalage</b>	1	1	100,0%		
<b>Vol par ruse</b>	1			1	100,0%
<b>Total</b>	PA	PA	PA	PA	PA

### Criminalité ICT

Figure criminelle / Sexe	Nombre total de faits avec au moins 1 suspect identifié	Femmes	%
<b>Phishing</b>	1	1	100,0%
<b>Total</b>	PA	PA	PA

## CRIMINALITE ENREGISTREE: SUSPECTS



### PH Violence intrafamiliale (VIF)

Figure criminelle / Sexe	Nombre total de faits avec au moins 1 suspect identifié	Hommes	%	Femmes	%
VIF: physique, dans le couple	4	4	100,0%	1	25,0%
VIF: psychique, dans le couple	1	1	100,0%		
Total	PA	PA	PA	PA	PA

### PH Hormones et dopage

Figure criminelle / Sexe	Nombre total de faits avec au moins 1 suspect identifié	Hommes	%
Dopage humain	1	1	100,0%
Total	PA	PA	PA

### PH Drogues

Figure criminelle / Sexe	Nombre total de faits avec au moins 1 suspect identifié	Hommes	%
Production de cannabis (culture)	1	1	100,0%
Import-export d'héroïne	1	1	100,0%
Total	PA	PA	PA



**PH Violence dans l'espace public**

Figure criminelle / Sexe	Nombre total de faits avec au moins 1 suspect identifié	Hommes	%	Femmes	%
Violence physique (voie publique)	2	2	100,0%		
Violence physique (autre endroit public)	1			1	100,0%
Violence physique (endroit accessible au public)	1	1	100,0%		
Violence sexuelle (voie publique)	1	1	100,0%		
Violence psychique (voie publique)	2	1	50,0%	1	50,0%
<b>Total</b>	<b>PA</b>	<b>PA</b>	<b>PA</b>	<b>PA</b>	<b>PA</b>

**PH Autre**

Figure criminelle / Sexe	Nombre total de faits avec au moins 1 suspect identifié	Femmes	%
Cyberharcèlement	2	2	100,0%
<b>Total</b>	<b>PA</b>	<b>PA</b>	<b>PA</b>



### 1.3. Nombre d'infractions selon l'âge des suspects identifiés (par catégorie principale)

Étant donné que, tant un suspect identifié mineur qu'un suspect identifié majeur peuvent être impliqués lors d'un même fait, il est possible que la somme des colonnes «Mineur» et «Majeur» soit supérieure à la valeur de la colonne «Total...» (voir également la note méthodologique)

#### Riemst

#### 2025

Catégorie principale / Âge	Nombre total de faits avec au moins 1 suspect identifié	Mineur	%	Majeur	%
Drogues	28	3	10,7%	25	89,3%
Législation sur les étrangers	19			19	100,0%
Infr. contre l'intégrité physique	8	3	37,5%	5	62,5%
Armes et explosifs	7			7	100,0%
Vol et extorsion	7			7	100,0%
Fraude	6	1	16,7%	6	100,0%
Registre de population	6			6	100,0%
Infr. contre autres valeurs morales et sentiments	5			5	100,0%
Environnement	3			3	100,0%
Protection des revenus publics	3			3	100,0%
Code pénal social	2			2	100,0%
Infr. contre la sécurité publique	2			2	100,0%
Travail	2			2	100,0%
Criminalité informatique	1			1	100,0%
Hormones et dopage	1			1	100,0%
Infr. contre la foi publique	1			1	100,0%
Infr. contre les mœurs	1			1	100,0%
Législation économique	1			1	100,0%
<b>Total</b>	<b>103</b>	<b>7</b>	<b>6,8%</b>	<b>97</b>	<b>94,2%</b>



## 1.4. Nombre d'infractions selon l'âge des suspects identifiés (par figure criminelle)

Étant donné que, tant un suspect identifié mineur qu'un suspect identifié majeur peuvent être impliqués lors d'un même fait, il est possible que la somme des colonnes «Mineur» et «Majeur» soit supérieure à la valeur de la colonne «Total...» (voir également la note méthodologique)

### Riemst

### 2025

#### FC Vol moyen de transport

Figure criminelle / Âge	Nombre total de faits avec au moins 1 suspect identifié	Majeur	%
Vol de voiture	1	1	100,0%
<b>Total</b>	<b>PA</b>	<b>PA</b>	<b>PA</b>

#### FC Vol autre

Figure criminelle / Âge	Nombre total de faits avec au moins 1 suspect identifié	Majeur	%
Vol dans ou sur un véhicule	1	1	100,0%
Vol à l'étalage	1	1	100,0%
Vol par ruse	1	1	100,0%
<b>Total</b>	<b>PA</b>	<b>PA</b>	<b>PA</b>

#### Criminalité ICT

Figure criminelle / Âge	Nombre total de faits avec au moins 1 suspect identifié	Majeur	%
Phishing	1	1	100,0%
<b>Total</b>	<b>PA</b>	<b>PA</b>	<b>PA</b>

#### PH Violence intrafamiliale (VIF)

Figure criminelle / Âge	Nombre total de faits avec au moins 1 suspect identifié	Majeur	%
VIF: physique, dans le couple	4	4	100,0%
VIF: psychique, dans le couple	1	1	100,0%
<b>Total</b>	<b>PA</b>	<b>PA</b>	<b>PA</b>

## CRIMINALITE ENREGISTREE: SUSPECTS



### PH Hormones et dopage

Figure criminelle / Âge	Nombre total de faits avec au moins 1 suspect identifié	Majeur	%
Dopage humain	1	1	100,0%
Total	PA	PA	PA

### PH Drogues

Figure criminelle / Âge	Nombre total de faits avec au moins 1 suspect identifié	Majeur	%
Production de cannabis (culture)	1	1	100,0%
Import-export d'héroïne	1	1	100,0%
Total	PA	PA	PA

### PH Violence dans l'espace public

Figure criminelle / Âge	Nombre total de faits avec au moins 1 suspect identifié	Mineur	%	Majeur	%
Violence physique (voie publique)	2	1	50,0%	1	50,0%
Violence physique (autre endroit public)	1	1	100,0%		
Violence physique (endroit accessible au public)	1	1	100,0%		
Violence sexuelle (voie publique)	1			1	100,0%
Violence psychique (voie publique)	2			2	100,0%
Total	PA	PA	PA	PA	PA

### PH Autre

Figure criminelle / Âge	Nombre total de faits avec au moins 1 suspect identifié	Majeur	%
Cyberharcèlement	2	2	100,0%
Total	PA	PA	PA



## Partie 2: Niveau SUSPECTS-FAIT (comptage du nombre de combinaisons suspect-fait)

### 2.1. Nombre de suspects-fait selon le sexe des suspects identifiés (TOP 5 des catégories principales)

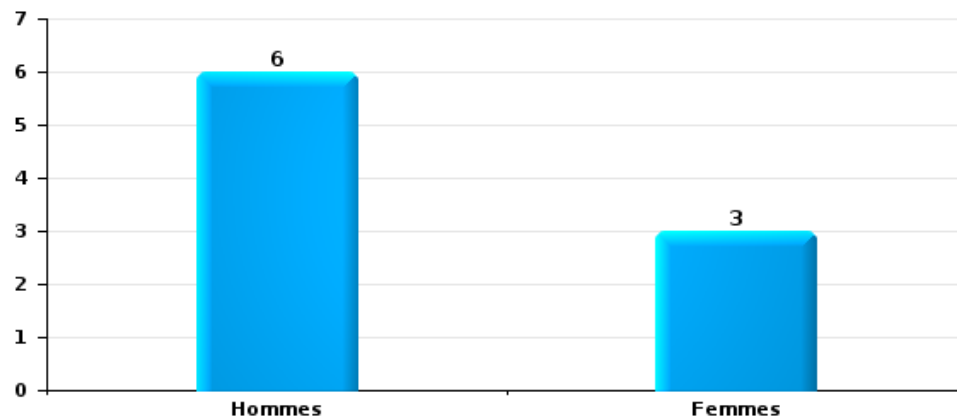
Lorsqu'un même suspect a commis plusieurs faits durant la période considérée, il est aussi comptabilisé plusieurs fois (voir également la note méthodologique)

Riemst

2025

Vol et extorsion

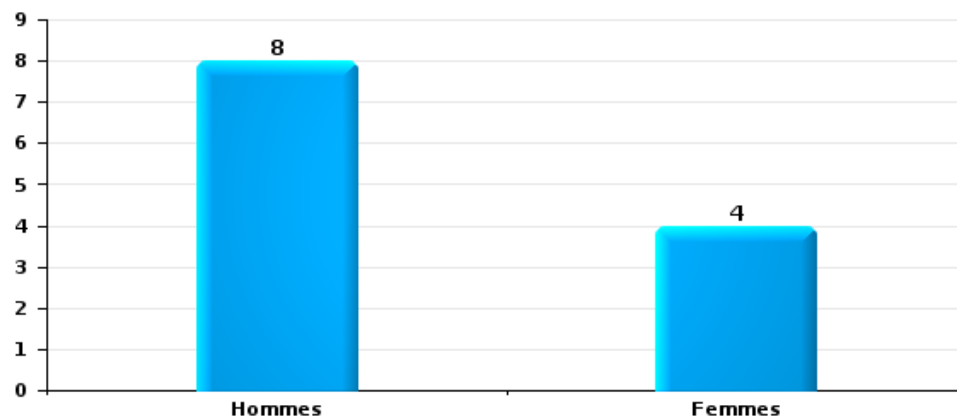
Nombre de suspects-fait selon le sexe





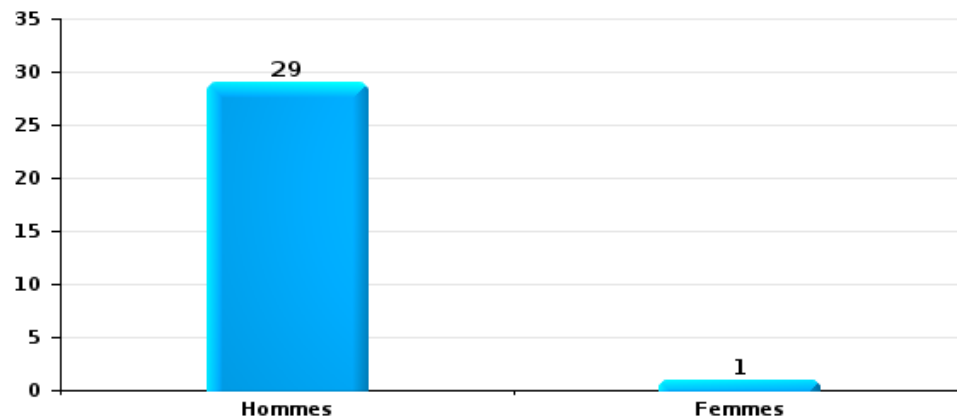
Infr. contre l'intégrité physique

Nombre de suspects-fait selon le sexe



Drogues

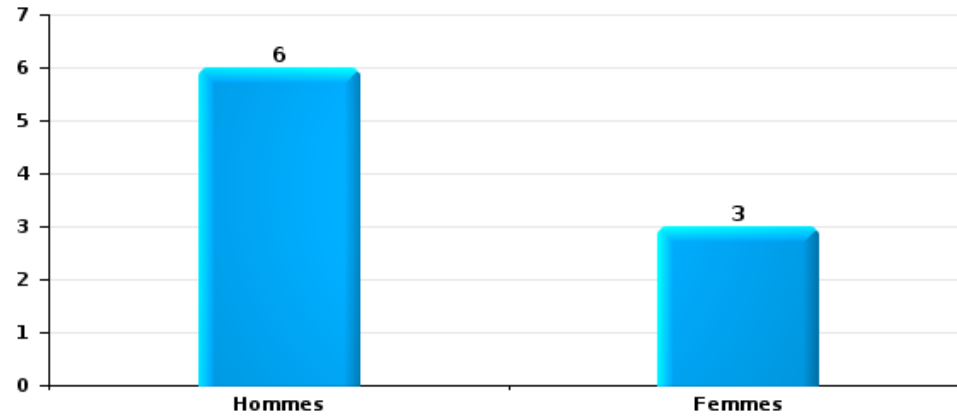
Nombre de suspects-fait selon le sexe





Fraude

Nombre de suspects-fait selon le sexe





## 2.2. Nombre de suspects-fait selon le sexe des suspects identifiés (TOP 5 des figures criminelles)

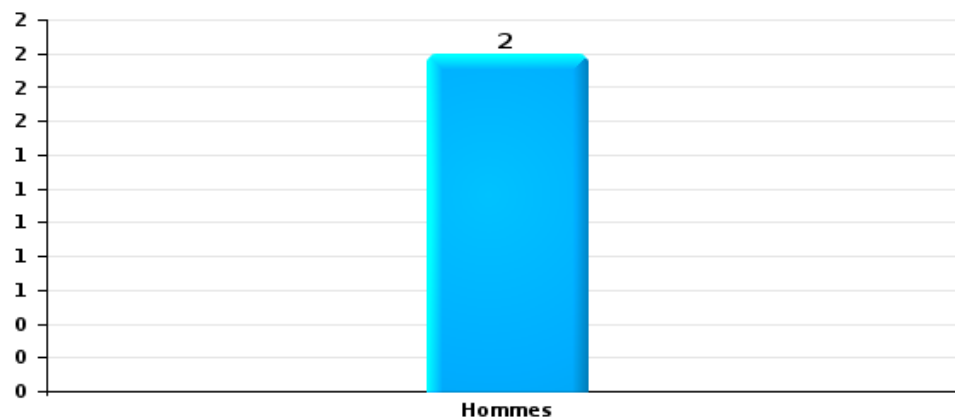
Lorsqu'un même suspect a commis plusieurs faits durant la période considérée, il est aussi comptabilisé plusieurs fois (voir également la note méthodologique)

### Riemst

2025

### Vol dans ou sur un véhicule

Nombre de suspects-fait selon le sexe





### 2.3. Nombre de suspects-fait selon l'âge des suspects identifiés (TOP 5 des catégories principales)

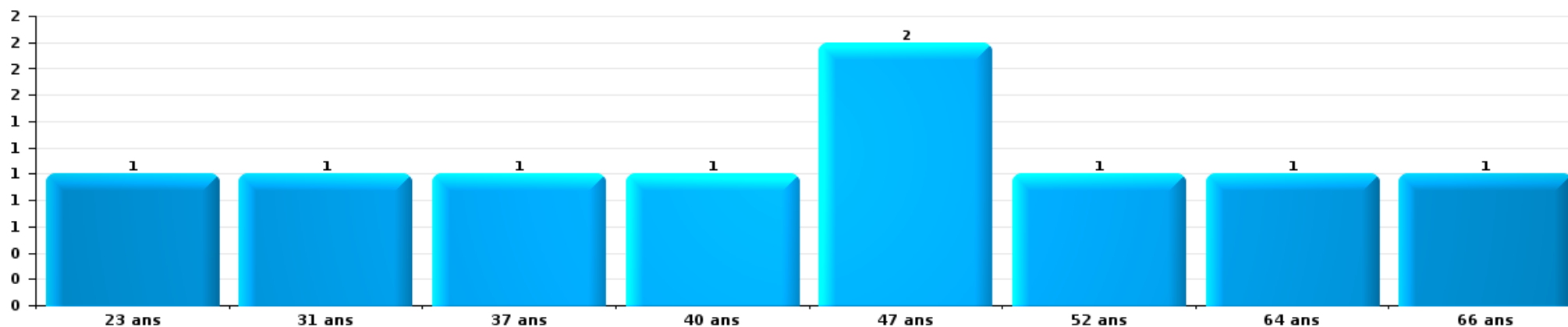
1) Lorsqu'un même suspect a commis plusieurs faits durant la période considérée, il est aussi comptabilisé plusieurs fois, qu'il ait le même âge ou non – 2) Les suspects au-dessous de 14 ans et à partir de 90 ans ne sont pas repris dans le tableau (voir également la note méthodologique)

Riemst

2025

Vol et extorsion

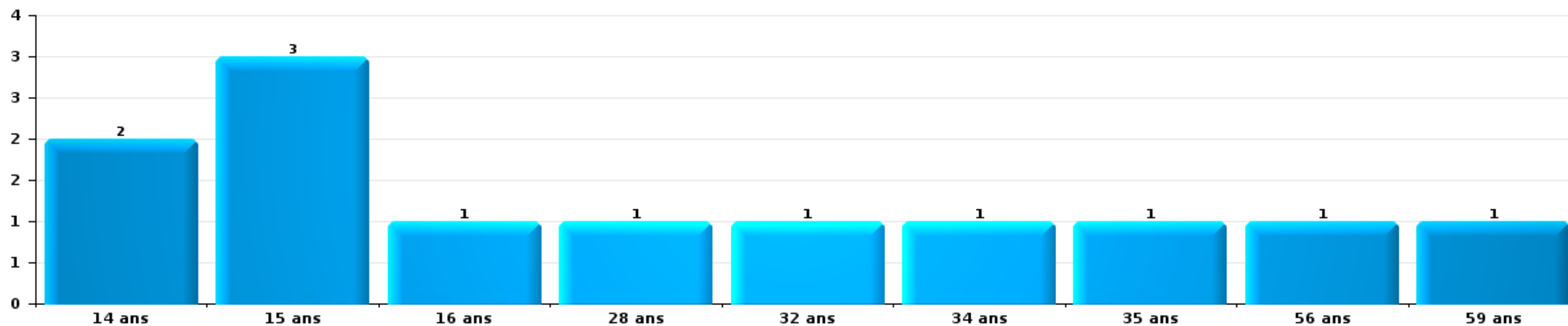
Nombre de suspects-fait par âge (chronologique)





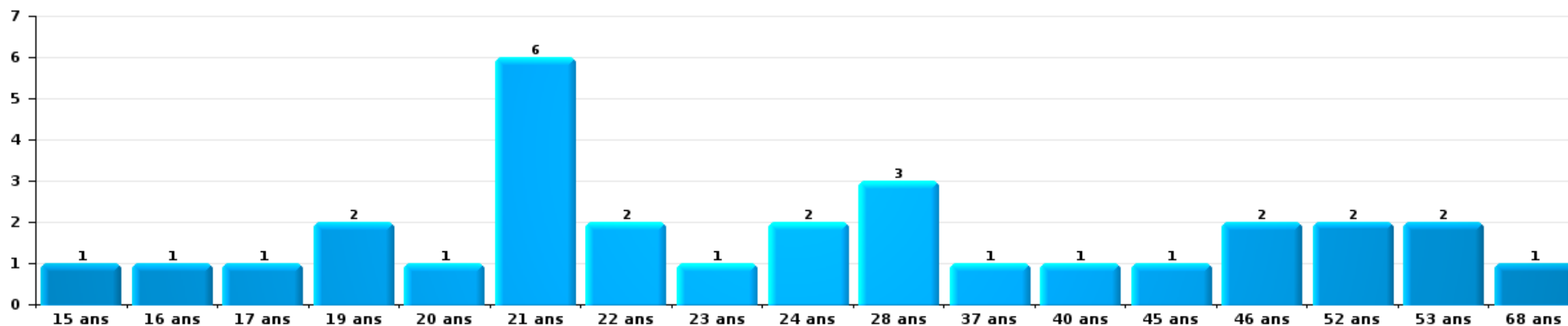
Infr. contre l'intégrité physique

Nombre de suspects-fait par âge (chronologique)



Drogues

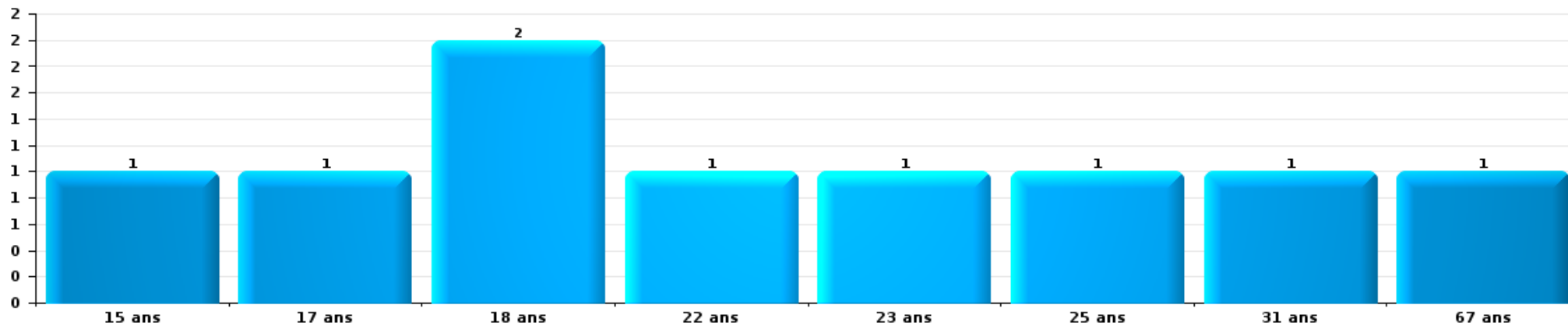
Nombre de suspects-fait par âge (chronologique)





Fraude

Nombre de suspects-fait par âge (chronologique)





## 2.4. Nombre de suspects-fait selon l'âge des suspects identifiés (TOP 5 des figures criminelles)


1) Lorsqu'un même suspect a commis plusieurs faits durant la période considérée, il est aussi comptabilisé plusieurs fois, qu'il ait le même âge ou non – 2) Les suspects au-dessous de 14 ans et à partir de 90 ans ne sont pas repris dans le tableau (voir également la note méthodologique)

### Riemst

2025

### Vol dans ou sur un véhicule

Nombre de suspects-fait par âge (chronologique)



# ***STATISTIQUES POLICIERES DE CRIMINALITE***

---

***LIEU DE PERPETRATION: COMMUNE***

**Riemst**

***ANNEXE I: DETAIL PAR CATEGORIE DE DELIT  
CODE PENAL***



Riemst

Infraction Code pénal

Infr. contre l'intégrité physique

			2000	2015	2016	2017	2018	2019	2020	2021	2022	2023	2024	2025
Assassinat	Empoisonnement (assassinat)	Tent.					1							
	Autres	Tent.								1				
		Sous-total					1			1				
Meurtre	Parricide (meurtre)	Tent.	1	1										
	Non spécifié	Tent.	1											
	Autres	Tent.		1		1				1	2	2	2	
		Sous-total	2	2		1				1	2	2	2	
Coups et/ou blessures vol. en sphère familiale	Entre partenaires ou ex-partenaires	Acc.	2	18	14	17	16	19	20	23	24	27	25	15
	Lors d'un différend familial en général	Acc.	3											
	Par les parents envers un mineur	Acc.		2	1			2		1	1	4	3	
	Par les parents envers personne vulnérable	Acc.						1						
	Envers les parents	Acc.	1	3		1	2	2	1	2	3	1	2	2
	Envers d'autres ascendants directs ou collatéraux	Acc.			2		1	1		1	2			
		Sous-total	6	23	17	18	19	25	21	27	30	32	30	17
Coups et/ou blessures vol. hors sphère familiale	Bagarres (=coups réciproques)	Acc.	10	11	14	7	15	15	8	4	4	6	17	9
	Coups envers fonctionnaire de police	Acc.		2	1	1			1	3		2		
	Envers un mineur par une pers. ayant autorité	Acc.		1	1	2			2		2	1	1	
	Envers un mineur qualité de l'auteur inconnue	Acc.		1	1		1	1	1		1	2		
	Envers pers. vulnérable (qualité auteur inconnue)	Acc.							1					
	Coups envers profession médicale	Acc.		1						1	1		1	
	Non spécifié	Acc.	11	16	8	12	10	25	16	15	13	14	9	8
	Sous-total	21	32	25	22	26	41	29	23	21	25	28	17	
Abstention coupable		Acc.			1									
		Sous-total			1									
Autres infr. volontaires. c/ l'intégrité phys.	Entrave méchante à la circulation	Acc.	1			1		2	1				1	
	Voies de faits et violences légères	Acc.	5											
		Sous-total	6			1		2	1				1	
Infr. involontaires contre l'intégrité physique	Coups et/ou blessures involontaires	Acc.	1	1	1	1		1	1		1			
	Administration involontaire substances nuisibles	Acc.					2							
	Morsure de chien	Acc.	1	2	6	2	1	1	2		2	1		
	Sous-total	2	3	7	3	3	2	3		3	1			
		Total	37	60	50	45	49	70	54	52	56	60	61	34



Infr. contre la liberté individuelle

			2000	2015	2016	2017	2018	2019	2020	2021	2022	2023	2024	2025
Enlèvement de mineur ou personne vulnérable	Enlèvement parental	Acc.									1		1	
		Tent.									1			
	Autre enlèvement	Tent.												1
Sous-total											2		1	1
Détenion par un particulier	Acc.			1			1	1					1	1
	Sous-total			1			1	1					1	1
Total				1			1	1			2		2	2



Infr. contre les mœurs

			2000	2015	2016	2017	2018	2019	2020	2021	2022	2023	2024	2025
Viol n'ayant pas causé la mort	Victime < 10a	Acc.						1	2					
	Victime 10a - 14a	Acc.				1			1					
	Victime 14a - 16a	Acc.				1			2	1				
	Victime 16a - 18a	Acc.		1				1						
	Victime majeure	Acc.			2	1	1	2	1	2				
		Tent.			1					1	1			
		<b>Sous-total</b>		<b>1</b>	<b>3</b>	<b>1</b>	<b>3</b>	<b>4</b>	<b>6</b>	<b>4</b>	<b>1</b>			
Viol n'ayant pas causé la mort (nvCPS)	Victime < 16a	Acc.										1	1	
	Victime 16a - 18a	Acc.										1		
	Victime majeure	Acc.									1	2	3	
		Tent.									1			
		<b>Sous-total</b>									<b>2</b>	<b>4</b>	<b>4</b>	
Attentat à la pudeur avec violence / menace	Victime < 16a	Acc.		1										
	Victime majeure	Acc.			1				2	1	1			
		<b>Sous-total</b>		<b>1</b>	<b>1</b>				<b>2</b>	<b>1</b>	<b>1</b>			
Attentat à la pudeur sans violence / menace	Victime < 16a	Acc.	1	1					1					
	Victime 16a - 18a	Acc.							1	1				
	Victime âge inconnu	Acc.			1			2		1				
		Tent.	1											
		<b>Sous-total</b>	<b>2</b>	<b>1</b>	<b>1</b>		<b>2</b>	<b>2</b>	<b>2</b>	<b>2</b>				
Atteinte intégrité sexuelle sans mort (nvCPS)	Victime < 16a	Acc.										1		
	Victime 16a - 18a	Acc.										1		
	Victime majeure	Acc.										2	1	1
		<b>Sous-total</b>										<b>4</b>	<b>1</b>	<b>1</b>
Pornographie enfantine	Détention	Acc.				1	1							
	Distribution	Acc.		2	1	1		2	8	2				
	Non spécifié	Acc.			1									
		<b>Sous-total</b>		<b>2</b>	<b>2</b>	<b>2</b>	<b>1</b>	<b>2</b>	<b>8</b>	<b>2</b>				
Pornographie		Acc.								1				
		<b>Sous-total</b>								<b>1</b>				
Incitation à la débauche	Victime mineure	Acc.				2								
		<b>Sous-total</b>				<b>2</b>								
Exploitation de la débauche d'autrui	Victime majeure	Acc.				2								
		<b>Sous-total</b>				<b>2</b>								



**Infr. contre les mœurs**

			2000	2015	2016	2017	2018	2019	2020	2021	2022	2023	2024	2025
Outrage public aux bonnes mœurs	Actions (exhibitionnisme, etc.)	Acc.		2	1		1	1		1	1			
	Ecrits, images, objets	Acc.		3		5	1		2	4				
	Exhibitionnisme (nvCPS)	Acc.										1		1
	Contenu pornographique extrême ou violent (nvCPS)	Acc.										1		
	Non spécifié	Acc.	1											
	Sous-total		1	5	1	5	2	1	2	5	1	2		1
Voyeurisme	Observation/enregistrement de nudité ou intimité	Acc.								2				
	Diffusion enregistrement nudité ou intimité	Acc.				1	1	1	2	1				
	Sous-total					1	1	1	4	1				
Voyeurisme direct (nvCPS)	Victime majeure	Acc.												1
	Sous-total													1
Voyeurisme via moyen technique ou autre (nvCPS)	Victime < 16a	Acc.									1	1		
	Victime majeure	Acc.							1		13	4		
	Sous-total								1		14	5		
Diffusion de contenu à caractère sexuel (nvCPS)	Victime majeure	Acc.										1		
	Sous-total											1		
Diffusion contenu sex. but méchant/lucrat. (nvCPS)	Victime < 16a	Acc.										1		
	Victime majeure	Acc.										1	1	1
	Sous-total											2	1	1
Grooming (contact par ICT avec mineur < 16 ans)		Acc.				1								
	Sous-total					1								
Grooming online - avec ICT (nvCPS)	Victime < 16a	Acc.											1	
	Victime 16a - 18a	Acc.										1		
	Sous-total											1	1	
Images d'abus sexuels de mineurs (nvCPS)	Production/diffusion images abus sexuels (nvCPS)	Acc.									3	4	1	1
	Détention/acquisition images abus sexuels (nvCPS)	Acc.										2		
	Sous-total										3	6	1	1
	Total		3	10	7	13	8	10	22	19	23	25	8	5



Infr. contre autres valeurs morales et sentiments

			2000	2015	2016	2017	2018	2019	2020	2021	2022	2023	2024	2025
Harcèlement	Harcèlement par téléphone (OLD)	Acc.	1											
		Acc.		18	14	15	19	12	22	27	17	34	28	15
	Sous-total	1	18	14	15	19	12	22	27	17	34	28	15	
Violation de sépulture		Acc.		1										
		Sous-total		1										
Atteinte à l'honneur	Calomnie et diffamation	Acc.	5	3	4	3	2	3	2	1	3	4	4	2
	Déclaration calomnieuse	Acc.				1								
	Imputation calomnieuse	Acc.	2	1		1			1	1			1	
	Injures (Délit)	Acc.	3	1	1	1		1	1	1	1	2	2	1
	Sous-total		10	5	5	6	2	4	4	3	4	6	7	3
Vie privée	Violation de domicile par un particulier	Acc.	3	2	3			2			1	1	5	1
	Violation du secret des lettres	Acc.						1				1		
	Sous-total		3	2	3			3			1	2	5	1
Tapage nocturne		Acc.		2	1	1	2							
		Sous-total		2	1	1	2							
Abus faiblesses de personnes		Acc.							1	1				
		Sous-total							1	1				
Vie privée mœurs: publication identité victime		Acc.									1		1	
		Sous-total									1		1	
Occupation bien d'autrui (squatter)	Pénétrer / occuper / séjourner (bien non habité)	Acc.								1				
		Sous-total								1				
<b>Total</b>			<b>14</b>	<b>28</b>	<b>23</b>	<b>22</b>	<b>23</b>	<b>19</b>	<b>27</b>	<b>32</b>	<b>23</b>	<b>42</b>	<b>41</b>	<b>19</b>



Infr. relative au statut juridique de l'enfant

			2000	2015	2016	2017	2018	2019	2020	2021	2022	2023	2024	2025
<b>Non-représentation d'enfants</b>	<b>Par les parents</b>	<b>Acc.</b>	2					1	1			1		
		<b>Sous-total</b>	2					1	1			1		
		<b>Total</b>	2					1	1			1		



Vol et extorsion

			2000	2015	2016	2017	2018	2019	2020	2021	2022	2023	2024	2025	
Vol avec circ. aggr.	Avec violence	Acc.	7	2	1	2	2		2		1		4		
		Tent.	1	1		1				1	1			1	
	Sans violence	Acc.	101	103	103	80	71	69	37	32	35	31	34		18
		Tent.	45	36	34	41	27	27	14	12	15	21	21		9
Sous-total			154	142	138	124	100	96	53	45	52	52	60	27	
Vol sans circ. aggr.	Avec violence	Acc.			1	1	4	1		1	1	1			
		Tent.						1							
	Sans violence, Vol à la tire	Acc.	4	1	2	2	4	1	2					1	
		Acc.									1				
	Sans violence, Vol d'usage	Acc.		4	2	5	3	1	3	5		3	4		2
		Acc.	100	109	54	68	65	65	41	34	57	45	57		29
Sans violence	Tent.	3	4	3	2	3	2	2	2	2	1	5	2		
	Sous-total	107	118	62	78	79	71	48	42	42	60	54	64	31	
Vol non spécifié	Acc.	31					1	2							
	Tent.	9													
Sous-total			40					1	2						
Extorsion	Acc.			1		2	3	1	4		3	2		1	
	Tent.		3			1	3		2		1	1			
Sous-total				3	1		3	6	1	6		4	3	1	
Total			301	263	201	202	182	174	104	93	112	110	127	59	



**Fraude**

		2000	2015	2016	2017	2018	2019	2020	2021	2022	2023	2024	2025
Blanchiment d'argent	Acc.			1	2	1	2	3	4	3	2	2	1
	Sous-total			1	2	1	2	3	4	3	2	2	1
Recel	Recel simple Acc.	1			1	1				2		1	1
	Recel qualifié Acc.								1				
	Sous-total	1			1	1			1	2		1	1
Grivèlerie	Carburant / lubrifiant Acc.	4									1		
	Voiture de location Acc.			1									
	Logements Acc.	1			1								
	Sous-total	5		1	1						1		
Détournement et destruction frauduleuse	Cel frauduleux Acc.	2	4		3	1	1		1		6		1
	D'argent, de papiers, etc. Acc.				1								
	D'objets saisis Acc.			1							1		
	Sous-total	2	4	1	4	1	1		1		7		1
Escoquerie	Fraude par internet Acc.		7	12	10	17	17	29	30	34	40	41	28
	Tent.		3	3	1	5	2	4	1	1	1		
	Escoquerie sans internet Acc.		3	6	7	3	10	7	1	7	3	4	3
	Tent.		3				2			2	1	1	
Non spécifié Acc.	6												
	Sous-total	6	16	21	18	25	31	40	32	44	45	46	31
Abus de confiance et infr. apparentées	Abus de confiance Acc.	4	4	1	4	5	2	4	7		2	2	3
	Abus des faiblesses Acc.				1		1						
	Sous-total	4	4	1	5	5	3	4	7		2	2	3
Abus de biens sociaux	Par des sociétés Acc.						1	2		1	1		
	Sous-total						1	2		1	1		
Infr. liées à l'insolvabilité	Par le débiteur Acc.		2	2	4			3			3	1	
	Non spécifié Acc.			1			1					1	
	Sous-total		2	3	4		1	3			3	2	
Insolvabilité frauduleuse	Acc.							1					
	Sous-total							1					
Chèques sans provision	Acc.	2											
	Sous-total	2											
	Total	20	26	28	35	33	39	53	45	50	61	53	37



Dégradation de la propriété

			2000	2015	2016	2017	2018	2019	2020	2021	2022	2023	2024	2025
Incendie volontaire	Dans lieu habité (moment indéterminé)	Acc.											1	
	Dans un autre lieu (de jour)	Acc.	1	3	2	4	3	4	1	3	1	2		1
	Dans un autre lieu (de nuit)	Acc.	1			2	1	2	3	3	3			2
	Dans un autre lieu (moment indéterminé)	Acc.										1		
		<b>Sous-total</b>	<b>2</b>	<b>3</b>	<b>2</b>	<b>6</b>	<b>4</b>	<b>6</b>	<b>4</b>	<b>6</b>	<b>4</b>	<b>3</b>	<b>3</b>	<b>2</b>
Destruction par explosion volontaire	Dans lieu habité (de nuit)	Acc.		2										
	Dans un autre lieu (de nuit)	Acc.			1									
		<b>Sous-total</b>		<b>2</b>	<b>1</b>									
Incendie involontaire		Acc.	6	12	4	4	2	3	6	4	5		2	
		<b>Sous-total</b>	<b>6</b>	<b>12</b>	<b>4</b>	<b>4</b>	<b>2</b>	<b>3</b>	<b>6</b>	<b>4</b>	<b>5</b>		<b>2</b>	
Destruction, dénaturation, dégradation	Avec circ. aggr.	Acc.	7	1			2		1	1	2			
	Destruction de biens agricoles	Acc.	1	3	1	1			1					
	Non spécifié	Acc.	1											
		<b>Sous-total</b>	<b>9</b>	<b>4</b>	<b>1</b>	<b>1</b>	<b>2</b>		<b>2</b>	<b>1</b>	<b>2</b>			
Vandalisme	Sur véhicules	Acc.	26	37	29	22	31	29	23	27	29	31	20	5
		Tent.								1				
	Sur autres biens mobiliers	Acc.	43	7	8	4	8	7	4	6	9	6	3	2
	Graffitis	Acc.		3		1	1		2	1		3		1
	Autres détériorations sur biens immobiliers	Acc.	27	30	26	22	24	33	29	22	28	14	29	4
Dégradation de clôture	Acc.	3	2	2	2	4	2	1		2	4	1	2	
		<b>Sous-total</b>	<b>99</b>	<b>79</b>	<b>65</b>	<b>51</b>	<b>68</b>	<b>71</b>	<b>59</b>	<b>57</b>	<b>68</b>	<b>58</b>	<b>53</b>	<b>14</b>
		<b>Total</b>	<b>116</b>	<b>100</b>	<b>73</b>	<b>62</b>	<b>76</b>	<b>80</b>	<b>71</b>	<b>68</b>	<b>79</b>	<b>61</b>	<b>58</b>	<b>16</b>



Infr. contre la sécurité publique

		2000	2015	2016	2017	2018	2019	2020	2021	2022	2023	2024	2025	
Organisation criminelle	Acc.		1											
	Sous-total		1											
Association de malfaiteurs	Acc.	1	5	3	2	2	7	1	2	4	1	2		
	Sous-total	1	5	3	2	2	7	1	2	4	1	2		
Evasion de prisonniers	Evasion simple	Acc.										1		
	Non-respect surveillance électronique	Acc.		1		2		1						
	Non spécifié	Acc.							1					
	Sous-total			1		2		1	1			1		
Menaces	Menace d'attentat	Acc.						2	2			1		
	Verbales	Acc.	23	19	14	11	10	10	11	9	11	8	6	5
	Ecrites	Acc.	2	4	5	2	5	5	4	2	6	5	4	1
	Par gestes, emblèmes	Acc.	2	7	10	2	8	12	1	3	8	7	8	3
	Non spécifié	Acc.	2											
	Sous-total	29	30	29	15	23	27	18	16	25	20	19	9	
	Total	30	36	33	17	27	34	20	19	29	21	22	9	



Infr. contre l'autorité publique

		2000	2015	2016	2017	2018	2019	2020	2021	2022	2023	2024	2025
<b>Violence c/ personnes investies autorité publique</b>	<b>Acc.</b>			1		1			1				
	<b>Sous-total</b>			1		1			1				
<b>Rébellion</b>	<b>Rébellion armée</b>	<b>Acc.</b>	1		2				1	1	4		
	<b>Rébellion non armée</b>	<b>Acc.</b>	7	1	2	3	1	5	5	5	2	2	
	<b>Sous-total</b>	<b>2</b>	<b>8</b>	<b>1</b>	<b>4</b>	<b>3</b>	<b>1</b>	<b>6</b>	<b>6</b>	<b>9</b>	<b>2</b>	<b>2</b>	
<b>Outrages</b>	<b>Acc.</b>		1			1		4	2	2			
	<b>Sous-total</b>		1			1		4	2	2			
<b>Refus de coopération (informatique et télécom)</b>	<b>Acc.</b>				1	1					1		
	<b>Sous-total</b>				1	1					1		
<b>Autres infractions</b>	<b>Bris de scellés</b>	<b>Acc.</b>						1		1			
	<b>Sous-total</b>	<b>2</b>						1		1			
	<b>Total</b>	<b>4</b>	<b>9</b>	<b>2</b>	<b>5</b>	<b>6</b>	<b>1</b>	<b>11</b>	<b>9</b>	<b>12</b>	<b>3</b>	<b>2</b>	



Infr. contre la foi publique

			2000	2015	2016	2017	2018	2019	2020	2021	2022	2023	2024	2025
Faux en écritures	Faux en écritures	Acc.	1	3	2	3	4	3	1	2	7	6		
		Tent.					1							
	Usage de faux en écrit. et écrit. falsifiées	Acc.			1	1			1	2	1	2	1	
		Sous-total	1	3	3	4	5	3	2	4	8	8	1	
Usurpation	De fonctions	Acc.			1			1			2			
	De nom	Acc.			4	3	3	1	3	4	1	2	4	
		Sous-total			5	3	3	2	3	4	3	2	4	
Contrefaçon / falsification	Contrefaçon	Acc.		2	2	1				1				
	Falsification	Acc.	1				1		2				1	
	Non spécifié	Acc.	1											
		Sous-total	2	2	2	1	1		2	1			1	
Fausses monnaies	Emission	Acc.	3		2		3		1					
	Non spécifié	Acc.	4											
	Autres	Acc.	1			1				1				
		Sous-total	8		2	1	3		1	1				
Faux en justice	Fausses déclarations	Acc.	1		2					1		1		1
		Sous-total	1		2					1		1		1
<b>Total</b>			<b>12</b>	<b>5</b>	<b>14</b>	<b>9</b>	<b>12</b>	<b>5</b>	<b>8</b>	<b>11</b>	<b>11</b>	<b>11</b>	<b>6</b>	<b>1</b>



**Riemst**

**Infraction Code pénal**

**Infr. contre la famille**

	2000	2015	2016	2017	2018	2019	2020	2021	2022	2023	2024	2025
<b>Abandon de famille</b> <b>Acc.</b>				1	1		1					
<b>Sous-total</b>				1	1		1					
<b>Refus du droit aux relations personnelles</b> <b>Acc.</b>	8	5	19	8	8	2	8	8	5	17	10	2
<b>Sous-total</b>	8	5	19	8	8	2	8	8	5	17	10	2
<b>Non-acquittement pension alimentaire</b> <b>Acc.</b>			2	1	2	1		1	1			
<b>Sous-total</b>			2	1	2	1		1	1			
<b>Total</b>	8	5	21	10	11	3	9	9	6	17	10	2

**Criminalité informatique**

	2000	2015	2016	2017	2018	2019	2020	2021	2022	2023	2024	2025
<b>Hacking</b> <b>Acc.</b>		2	1	3	3	4	1	3	4	6	4	5
<b>Sous-total</b>		2	1	3	3	4	1	3	4	6	4	5
<b>Faux en informatique</b> <b>Acc.</b>		1				3	2	1				
<b>Sous-total</b>		1				3	2	1				
<b>Fraude informatique</b> <b>Acc.</b>		9	5	3	14	20	39	49	48	41	33	30
<b>Tent.</b>				2			4			1	1	
<b>Sous-total</b>		9	5	5	14	20	43	49	48	42	34	30
<b>Sabotage</b> <b>Acc.</b>					2					1	1	
<b>Sous-total</b>					2					1	1	
<b>Total</b>		12	6	8	19	27	46	53	52	49	39	35



Exercice illégal de l'autorité publique

		2000	2015	2016	2017	2018	2019	2020	2021	2022	2023	2024	2025
<b>Corruption publique</b>	<b>Acc.</b>						1						
	<b>Sous-total</b>						1						
<b>Violation de domicile par fonctionnaire public</b>	<b>Acc.</b>		2										
	<b>Sous-total</b>		2										
	<b>Total</b>		2				1						

Marchand de sommeil

		2000	2015	2016	2017	2018	2019	2020	2021	2022	2023	2024	2025
<b>Sans circ. aggr.</b>	<b>Acc.</b>								1		1		
	<b>Sous-total</b>								1		1		
	<b>Total</b>								1		1		

Traite des êtres humains

		2000	2015	2016	2017	2018	2019	2020	2021	2022	2023	2024	2025
<b>Exploitation sexuelle</b>	<b>Acc.</b>			1	1								
	<b>Sous-total</b>			1	1								
<b>Exploitation économique</b>	<b>Acc.</b>									1			
	<b>Sous-total</b>									1			
	<b>Total</b>			1	1					1			

Autres infractions Code pénal

		2000	2015	2016	2017	2018	2019	2020	2021	2022	2023	2024	2025
	<b>Acc.</b>				1								
	<b>Sous-total</b>				1								
	<b>Total</b>				1								



**Contravention Code pénal**

		2000	2015	2016	2017	2018	2019	2020	2021	2022	2023	2024	2025
<b>Injures (Contravention)</b>	<b>Acc.</b>	6											
	<b>Sous-total</b>	6											
<b>Destruction d'animaux (Contravention)</b>	<b>Acc.</b>	2											
	<b>Sous-total</b>	2											
<b>Autres contraventions CP</b>	<b>Acc.</b>	4											
	<b>Sous-total</b>	4											
<b>Total</b>		<b>12</b>											

FPF/DGR/DRI/BIPOL - Statistiques policières de criminalité (date de clôture: 31/10/2025)  
 Les données pour les années 2001 jusqu'à 2014 ne sont plus publiées mais restent disponibles sur demande auprès du service BIPOL.  
 Les données pour 2025 ne concernent que le 1er semestre.

# ***STATISTIQUES POLICIERES DE CRIMINALITE***

---

***LIEU DE PERPETRATION: COMMUNE***

**Riemst**

***ANNEXE II: DETAIL PAR CATEGORIE DE DELIT  
LOIS SPECIALES***



Riemst

Infraction Lois spéciales

Drogues

			2000	2015	2016	2017	2018	2019	2020	2021	2022	2023	2024	2025	
Détention		Acc.	183	37	23	46	70	71	76	81	65	48	48	26	
		Tent.	1												
		Sous-total	184	37	23	46	70	71	76	81	65	48	48	26	
Usage	Usage en groupe	Acc.	1												
	Usage individuel	Acc.	1												
	Faciliter l'usage	Acc.			1						1	2			
	Désordre, scandale ou danger dans un espace public	Acc.		1							1				
	Sous-total		2	1	1							2	2		
Importation et exportation		Acc.	155	11	9	10	7	6	19	7	7	8	2	1	
		Tent.	1												
		Sous-total	156	11	9	10	7	6	19	7	7	8	2	1	
Fabrication		Acc.	3	18	13	6	8	10	4	4	5	6	3	1	
		Sous-total	3	18	13	6	8	10	4	4	5	6	3	1	
Commerce		Acc.	10	14	8	6	9	7	6	5	15	7	8		
		Sous-total	10	14	8	6	9	7	6	5	15	7	8		
Autres		Acc.	1	1	2	4		9		2	1	1			
		Sous-total	1	1	2	4		9		2	1	1			
Total			356	81	56	73	94	103	105	99	93	72	63	28	

Législation sur les étrangers

			2000	2015	2016	2017	2018	2019	2020	2021	2022	2023	2024	2025
Transmigration illégale	Mariages simulés/blancs sans récompense/contrainte	Acc.			1					1				
	Accès au territoire	Acc.		1			2	1	5					1
	Séjour	Acc.		6	8	5	1	7	4	6	4		1	3
	Inscription au registre des étrangers	Acc.	4	9	3	27	24	35	24	33	26	21	25	16
	Sous-total		4	16	12	32	27	43	33	33	40	30	21	26
Total			4	16	12	32	27	43	33	40	30	21	26	20



**Environnement**

			2000	2015	2016	2017	2018	2019	2020	2021	2022	2023	2024	2025
Déchets	Transport de déchets	Acc.								2	1			
	Déchets par professionnel	Acc.		1	5	1	2		3		1			
	Déchets par particulier	Acc.		54	13	28	23	14	8	3	1	4	1	
	Déchets par personne indéterminée	Acc.	12											
	Non spécifié	Acc.	1											
	<b>Sous-total</b>		<b>13</b>	<b>55</b>	<b>18</b>	<b>29</b>	<b>25</b>	<b>14</b>	<b>11</b>	<b>5</b>	<b>3</b>	<b>4</b>	<b>1</b>	
Feux d'artifice		Acc.							2		1			2
	<b>Sous-total</b>								<b>2</b>		<b>1</b>			<b>2</b>
Autres que déchets	Urbanisme	Acc.	6			2					1			
	Permis d'environnement	Acc.		1										
	Bruit	Acc.	2											
	Pollution de l'eau	Acc.		8		1		2						
	Autres nuisances en matière d'environnement	Acc.	2	1		1								
	<b>Sous-total</b>		<b>10</b>	<b>10</b>		<b>4</b>		<b>2</b>			<b>1</b>			
Biodiversité / Faune et flore	Bien-être animal	Acc.	8	2	3	2	4	5	7	5	3	6	2	2
	Protection de la nature	Acc.	1					1	1			1	1	
	Permis / autorisation animaux	Acc.	1											
	Destruction d'animaux	Acc.	2		2			1		1			1	
		Tent.					2						1	
	<b>Sous-total</b>		<b>12</b>	<b>2</b>	<b>5</b>	<b>2</b>	<b>6</b>	<b>7</b>	<b>8</b>	<b>6</b>	<b>3</b>	<b>8</b>	<b>4</b>	<b>2</b>
	<b>Total</b>		<b>35</b>	<b>67</b>	<b>23</b>	<b>35</b>	<b>31</b>	<b>23</b>	<b>21</b>	<b>11</b>	<b>8</b>	<b>12</b>	<b>5</b>	<b>4</b>



**Armes et explosifs**

			2000	2015	2016	2017	2018	2019	2020	2021	2022	2023	2024	2025
<b>Détention illégale</b>	Arme à feu	Acc.		3	2	1	2	4	2	6		2	3	3
	Arme blanche ou non à feu	Acc.		7	3	4	2	5	4	4	2	4	7	1
	Munition	Acc.		1	1		2		1	2			2	2
	Pièces/accessoires	Acc.				1				1				1
	Non spécifié	Acc.	9											
	<b>Sous-total</b>		<b>9</b>	<b>11</b>	<b>6</b>	<b>6</b>	<b>6</b>	<b>9</b>	<b>7</b>	<b>13</b>	<b>2</b>	<b>6</b>	<b>12</b>	<b>7</b>
<b>Port / transport illégal</b>	Arme à feu	Acc.			1		2					1		
	Arme blanche ou non à feu	Acc.		10	3	3	10	8	4	7	8	5	4	1
	Munition	Acc.				1								
	Non spécifié	Acc.	10											
	<b>Sous-total</b>		<b>10</b>	<b>10</b>	<b>4</b>	<b>3</b>	<b>13</b>	<b>8</b>	<b>4</b>	<b>7</b>	<b>8</b>	<b>6</b>	<b>4</b>	<b>1</b>
<b>Commerce illégal</b>	Arme à feu	Acc.						1		1				2
	Arme blanche ou non à feu	Acc.		1										
	<b>Sous-total</b>			<b>1</b>				<b>1</b>		<b>1</b>				<b>2</b>
<b>Explosifs</b>		Acc.					1		1					
	<b>Sous-total</b>						<b>1</b>		<b>1</b>					
<b>Autre</b>	Documents	Acc.		1	2								1	
	Mesures de sécurité	Acc.								2				
	Stockage	Acc.								3				
	Non spécifié	Acc.	3											
	<b>Sous-total</b>		<b>3</b>	<b>1</b>	<b>2</b>					<b>5</b>		<b>1</b>		
	<b>Total</b>		<b>22</b>	<b>23</b>	<b>12</b>	<b>9</b>	<b>20</b>	<b>18</b>	<b>12</b>	<b>26</b>	<b>10</b>	<b>13</b>	<b>18</b>	<b>8</b>



Protection de la personne

			2000	2015	2016	2017	2018	2019	2020	2021	2022	2023	2024	2025
Discrimination	Racisme et xénophobie	Acc.			1				1					
		Sous-total			1				1					
Protection de la vie privée		Acc.	1											
		Sous-total	1											
Caméras de surveillance		Acc.					4							
		Sous-total					4							
Droit à l'image		Acc.		1						1			1	
		Sous-total		1						1			1	
Interdiction temporaire de résidence		Acc.									1			
		Sous-total									1			
Total			1	1	1	4			1	1	1		1	

FPF/DGR/DR/BIPOL - Statistiques policières de criminalité (date de clôture: 31/10/2025)  
 Les données pour les années 2001 jusqu'à 2014 ne sont plus publiées mais restent disponibles sur demande auprès du service BIPOL.  
 Les données pour 2025 ne concernent que le 1er semestre.



**Riemst**

**Infraction Lois spéciales**

**Hormones et dopage**

		2000	2015	2016	2017	2018	2019	2020	2021	2022	2023	2024	2025
<b>Détention</b>	Acc.				1	1	1			3			1
	Sous-total:				1	1	1			3			1
	<b>Total:</b>				1	1	1			3			1

**Sécurité privée**

		2000	2015	2016	2017	2018	2019	2020	2021	2022	2023	2024	2025
<b>Entreprises de gardiennage / de sécurité</b>	Acc.			1									
	Sous-total:			1									
	<b>Total:</b>			1									

**Protection de la jeunesse**

		2000	2015	2016	2017	2018	2019	2020	2021	2022	2023	2024	2025
<b>Législation sur l'obligation scolaire</b>	Acc.						1						
	Sous-total:						1						
<b>Législation sur la protection de la jeunesse</b>	Acc.	1	11	12	9	17	17	20	14	29	33	42	28
	Sous-total:	1	11	12	9	17	17	20	14	29	33	42	28
	<b>Total:</b>	1	11	12	9	17	18	20	14	29	33	42	28



**Code pénal social**

		2000	2015	2016	2017	2018	2019	2020	2021	2022	2023	2024	2025
<b>Harcèlement au travail</b>	Acc.			1	1			1					
	Sous-total:			1	1			1					
<b>Fraude sociale aux cotisations (travail au noir)</b>	Acc.		2		1	2	1		5	3	3		1
	Sous-total:		2		1	2	1		5	3	3		1
<b>Infr. contre foi publique en droit pénal social</b>	Acc.			1				1					
	Sous-total:			1				1					
<b>Escroquerie en droit pénal social</b>	Acc.							3	2	2	9	5	7
	Sous-total:							3	2	2	9	5	7
<b>Autres</b>	Acc.							1					
	Sous-total:							1					
	Total:		2	2	2	2	1	6	7	5	12	5	8

**Ivresse et alcool**

		2000	2015	2016	2017	2018	2019	2020	2021	2022	2023	2024	2025
<b>Ivresse publique</b>	Acc.	2	9	7	11	9	12	16	18	23	9	9	
	Sous-total:	2	9	7	11	9	12	16	18	23	9	9	
<b>Servir de l'alcool à une personne ivre</b>	Acc.											1	
	Sous-total:											1	
	Total:	2	9	7	11	9	12	16	18	23	9	10	

**Registre de population**

		2000	2015	2016	2017	2018	2019	2020	2021	2022	2023	2024	2025
	Acc.	4	2	16	40	23	24	19	19	15	14	19	7
	Sous-total:	4	2	16	40	23	24	19	19	15	14	19	7
	Total:	4	2	16	40	23	24	19	19	15	14	19	7



Carte d'identité

		2000	2015	2016	2017	2018	2019	2020	2021	2022	2023	2024	2025
<b>Pas en possession</b>	<b>Acc.</b>	2						1					
	<b>Sous-total:</b>	2						1					
<b>Refus de présentation</b>	<b>Acc.</b>	5	1	1									
	<b>Sous-total:</b>	5	1	1									
<b>Non spécifié</b>	<b>Acc.</b>	1											
	<b>Sous-total:</b>	1											
<b>Autres</b>	<b>Acc.</b>				1								
	<b>Sous-total:</b>				1								
	<b>Total:</b>	8	1	1	1			1					



Santé publique

		2000	2015	2016	2017	2018	2019	2020	2021	2022	2023	2024	2025
<b>Politique de la santé</b>	Acc.							36					
	Sous-total:							36					
<b>Publicité illicite en matière de tabac</b>	Acc.											1	
	Sous-total:											1	
<b>Interdiction de fumer</b>	Acc.		1										
	Sous-total:		1										
<b>Prélèvement d'organes d'origine humaine</b>	Acc.	1											
	Sous-total:	1											
<b>Législation médicaments</b>	Acc.									2			
	Sous-total:									2			
<b>Denrées alimentaires</b>	Acc.									1		1	
	Sous-total:									1		1	
<b>Refus ou négligence respect mesures</b>	Acc.							288	70				
	Sous-total:							288	70				
<b>Produits du tabac</b>	Acc.									1			
	Sous-total:									1			
<b>Non spécifié</b>	Acc.							1					
	Sous-total:							1					
<b>Autres</b>	Acc.												1
	Sous-total:												1
	<b>Total:</b>	<b>1</b>	<b>1</b>					<b>325</b>	<b>70</b>	<b>4</b>		<b>2</b>	<b>1</b>



Travail

		2000	2015	2016	2017	2018	2019	2020	2021	2022	2023	2024	2025
<b>Commerce ambulant</b>	Acc.			1									1
	Sous-total:			1									1
<b>Infractions mesure interdiction professionnelle</b>	Acc.				4								
	Sous-total:				4								
<b>Fraude sociale aux cotisations (travail au noir)</b>	Acc.			1		1			2			2	1
	Sous-total:			1		1			2			2	1
	Total:			2	4	1			2			2	2

Protection des revenus publics

		2000	2015	2016	2017	2018	2019	2020	2021	2022	2023	2024	2025
<b>Douane et accises</b>	Acc.									1		1	
	Sous-total:									1		1	
<b>Taxe de circulation / TMC</b>	Acc.				5		11	4		1	7	8	3
	Sous-total:				5		11	4		1	7	8	3
<b>Fraude sociale aux allocations</b>	Acc.				1								
	Sous-total:				1								
<b>Fraude TVA</b>	Acc.								1				
	Sous-total:								1				
<b>Fraude fiscale - impôts sur le revenu</b>	Acc.											1	
	Sous-total:											1	
<b>Fraude autres revenus publics</b>	Acc.	1		1									
	Sous-total:	1		1									
	Total:	1		1	6	11	4	1	2	7	10	3	



Législation économique

		2000	2015	2016	2017	2018	2019	2020	2021	2022	2023	2024	2025
<b>Sociétés</b>	Acc.						2	1				1	1
	Sous-total:						2	1				1	1
<b>Contrefaçon de droits de propriété intellectuelle</b>	Acc.				2								
	Sous-total:				2								
<b>Autres</b>	Acc.										1	4	
	Sous-total:										1	4	
	<b>Total:</b>				2	2	1				1	5	1

Pratiques commerciales

		2000	2015	2016	2017	2018	2019	2020	2021	2022	2023	2024	2025
<b>Pratiques du marché et protection du consommateur</b>	Acc.	1											
	Sous-total:	1											
<b>Registre de commerce</b>	Acc.				2		2			1	3	2	6
	Sous-total:				2		2			1	3	2	6
	<b>Total:</b>	1			2		2			1	3	2	6



Autres lois spéciales

		2000	2015	2016	2017	2018	2019	2020	2021	2022	2023	2024	2025
<b>Transport</b>	Acc.										12		
	Sous-total:										12		
<b>Loteries et jeux de hasard</b>	Acc.	1										1	
	Sous-total:	1										1	
<b>Infr. dans le secteur audiovisuel</b>	Acc.	1			1								
	Sous-total:	1			1								
<b>Dégradation involontaire câbles télécommunication</b>	Acc.		1		1	3				1			1
	Sous-total:		1		1	3				1			1
<b>Moyens de communications électroniques</b>	Acc.												2
	Sous-total:												2
<b>Autres</b>	Acc.	15									2		
	Sous-total:	15									2		
	<b>Total:</b>	<b>17</b>	<b>1</b>		<b>1</b>	<b>4</b>				<b>1</b>	<b>14</b>	<b>1</b>	<b>3</b>

# ***STATISTIQUES POLICIERES DE CRIMINALITE***

---

***LIEU DE PERPETRATION: COMMUNE***

**Riemst**

***ANNEXE III: DETAIL  
FIGURES CRIMINELLES / PHENOMENES***



Riemst

FC Vol moyen de transport

		2000	2015	2016	2017	2018	2019	2020	2021	2022	2023	2024	2025
Vol de voiture	Acc.	19	7	7	5	5	11	2	4	3	5	10	2
	Tent.	2	1		1	1	5				1	1	
	<b>Total</b>	<b>21</b>	<b>8</b>	<b>7</b>	<b>6</b>	<b>6</b>	<b>16</b>	<b>2</b>	<b>4</b>	<b>3</b>	<b>6</b>	<b>11</b>	<b>2</b>
Vol de moto	Acc.	1	4				2	2	1	3		1	
	<b>Total</b>	<b>1</b>	<b>4</b>				<b>2</b>	<b>2</b>	<b>1</b>	<b>3</b>		<b>1</b>	
Carjacking	Acc.	2										1	
	<b>Total</b>	<b>2</b>										<b>1</b>	
Homejacking	Acc.	1											
	Tent.						1						
	<b>Total</b>	<b>1</b>					<b>1</b>						
Vol dans les garages	Acc.	4	2			3	1						
	<b>Total</b>	<b>4</b>	<b>2</b>			<b>3</b>	<b>1</b>						
Vol de vélomoteur	Acc.	7	3				1	3	2	5	2	2	1
	Tent.		1					2					
	<b>Total</b>	<b>7</b>	<b>4</b>				<b>1</b>	<b>5</b>	<b>2</b>	<b>5</b>	<b>2</b>	<b>2</b>	<b>1</b>
Vol de vélo	Acc.	16	14	11	13	9	6	9	5	9	5	10	3
	Tent.		1							1			
	<b>Total</b>	<b>16</b>	<b>15</b>	<b>11</b>	<b>13</b>	<b>9</b>	<b>6</b>	<b>9</b>	<b>5</b>	<b>10</b>	<b>5</b>	<b>10</b>	<b>3</b>



**FC Cambriolage**

		2000	2015	2016	2017	2018	2019	2020	2021	2022	2023	2024	2025
<b>Cambriolage dans habitation</b>	Acc.	56	66	71	36	29	37	11	13	17	13	22	7
	Tent.	41	17	24	24	22	15	10	11	8	13	13	6
	<b>Total</b>	<b>97</b>	<b>83</b>	<b>95</b>	<b>60</b>	<b>51</b>	<b>52</b>	<b>21</b>	<b>24</b>	<b>25</b>	<b>26</b>	<b>35</b>	<b>13</b>
<b>Cambriolage ds entreprise ou commerce</b>	Acc.	22	7	9	13	11	10	4	4	6	5	1	
	Tent.	9	8	4	5	3	3			1		1	1
	<b>Total</b>	<b>31</b>	<b>15</b>	<b>13</b>	<b>18</b>	<b>14</b>	<b>13</b>	<b>4</b>	<b>4</b>	<b>7</b>	<b>5</b>	<b>2</b>	<b>1</b>
<b>Cambriolage ds service public ou bâtiment administ</b>	Acc.	5	1	4	1	5		4	2	1		1	4
	Tent.	2	1	2	3		1	1		2		3	2
	<b>Total</b>	<b>7</b>	<b>2</b>	<b>6</b>	<b>4</b>	<b>5</b>	<b>1</b>	<b>5</b>	<b>2</b>	<b>3</b>		<b>4</b>	<b>6</b>
<b>Vol au béliier</b>	Acc.		1	1									
	Total		1	1									
<b>Cambriolage dans bâtiment (total)</b>	Acc.	79	74	84	50	45	47	19	19	24	18	24	11
	Tent.	50	26	30	32	25	19	11	11	11	13	17	9
	<b>Total</b>	<b>129</b>	<b>100</b>	<b>114</b>	<b>82</b>	<b>70</b>	<b>66</b>	<b>30</b>	<b>30</b>	<b>35</b>	<b>31</b>	<b>41</b>	<b>20</b>

**FC Vol autre**

		2000	2015	2016	2017	2018	2019	2020	2021	2022	2023	2024	2025
<b>Vol à main armée</b>	Acc.	7	1					2					
	Tent.		1		1		1		1				
	<b>Total</b>	<b>7</b>	<b>2</b>		<b>1</b>		<b>1</b>	<b>2</b>	<b>1</b>				
<b>Vol avec violence sans arme</b>	Acc.	2	1	3	3	6	3	1	5	2	2	6	1
	Tent.	1	3			1	2		2	1	1	2	
	<b>Total</b>	<b>3</b>	<b>4</b>	<b>3</b>	<b>3</b>	<b>7</b>	<b>5</b>	<b>1</b>	<b>7</b>	<b>3</b>	<b>3</b>	<b>8</b>	<b>1</b>
<b>Vol dans ou sur un véhicule</b>	Acc.	17	21	7	16	22	15	9	8	9	16	10	7
	Tent.	2	7	1	4	1	4			1	7	1	
	<b>Total</b>	<b>19</b>	<b>28</b>	<b>8</b>	<b>20</b>	<b>23</b>	<b>19</b>	<b>9</b>	<b>8</b>	<b>10</b>	<b>23</b>	<b>11</b>	<b>7</b>
<b>Vol d'armes et explosifs</b>	Acc.	2	1	6	1				2	1	1	1	
	Total	2	1	6	1				2	1	1	1	



**FC Vol autre**

		2000	2015	2016	2017	2018	2019	2020	2021	2022	2023	2024	2025
<b>Vol à l'arraché</b>	Acc.					1	1						
	Total					1	1						
<b>Vol à la tire</b>	Acc.	4	1	2	2	4	1	2				1	
	Total	4	1	2	2	4	1	2				1	
<b>Vol à l'étalage</b>	Acc.	5	1	1	1	1	4	2	2	5	3	8	1
	Tent.	1					1						
	Total	6	1	1	1	1	5	2	2	5	3	8	1
<b>Vol par ruse</b>	Acc.	4	3				1	1			3	3	1
	Tent.											1	
	Total	4	3				1	1			3	4	1
<b>Vol de métaux</b>	Acc.	1	6	2	12	11	7	2	2	1	2	6	
	Total	1	6	2	12	11	7	2	2	1	2	6	
<b>Vol sur les chantiers</b>	Acc.	6	3	4	12	5	1		1		1	1	1
	Tent.	1	1				1	1					
	Total	7	4	4	12	5	2	1	1		1	1	1
<b>Home-invasion</b>	Acc.											1	
	Total											1	
<b>Vol d'animaux</b>	Acc.	1	3			1	2		1		1	2	
	Total	1	3			1	2		1		1	2	
<b>Vol de cargaison</b>	Tent.		1										
	Total		1										



**Criminalité ICT**

		2000	2015	2016	2017	2018	2019	2020	2021	2022	2023	2024	2025
Fraude de cartes de paiements	Acc.		2	2	2	6	5	2	3	1	6		
	Total		2	2	2	6	5	2	3	1	6		
Phishing	Acc.					1	9	12	9	16	20	16	13
	Tent.				1								
Total					1	1	9	12	9	16	20	16	13
Ransomware	Acc.					2							
	Tent.				1								
Total					1	2							
Shouldersurfing	Acc.										1		
	Total										1		
Skimming	Acc.		1			1					1		
	Total		1			1					1		

**FC Autre**

		2000	2015	2016	2017	2018	2019	2020	2021	2022	2023	2024	2025
Violence contre les métiers d'intérêt général	Acc.		3	2	1	1		1	4	3	5	1	
	Total		3	2	1	1		1	4	3	5	1	
Graffiti	Acc.		3		1	1		2	1		3		1
	Total		3		1	1		2	1		3		1
Dégradation de voiture	Acc.	7	38	27	23	27	28	19	25	27	29	20	5
	Total	7	38	27	23	27	28	19	25	27	29	20	5
Rixe au couteau	Acc.		1			1			1		2		
	Total		1			1			1		2		



**PH Violence intrafamiliale (VIF)**

		2000	2015	2016	2017	2018	2019	2020	2021	2022	2023	2024	2025
VIF: physique, dans le couple	Acc.	2	19	16	17	18	20	21	24	24	29	25	15
	Tent.								1	1			
	<b>Total</b>	<b>2</b>	<b>19</b>	<b>16</b>	<b>17</b>	<b>18</b>	<b>20</b>	<b>21</b>	<b>25</b>	<b>25</b>	<b>29</b>	<b>25</b>	<b>15</b>
VIF: physique, envers des descendants	Acc.		3	3		1	7	2	2	3	9	6	
	Tent.								1	1			
	<b>Total</b>		<b>3</b>	<b>3</b>		<b>1</b>	<b>7</b>	<b>2</b>	<b>3</b>	<b>4</b>	<b>9</b>	<b>6</b>	
VIF: physique, envers d'autres membres	Acc.	4	4	2	4	3	3	2	3	5	2	3	2
	Tent.	1							1				
	<b>Total</b>	<b>5</b>	<b>4</b>	<b>2</b>	<b>4</b>	<b>3</b>	<b>3</b>	<b>2</b>	<b>4</b>	<b>5</b>	<b>2</b>	<b>3</b>	<b>2</b>
VIF: sexuelle, dans le couple	Acc.							1			1		
	Total							1			1		
VIF: sexuelle, envers des descendants	Acc.						1	5					
	Total						1	5					
VIF: psychique, dans le couple	Acc.	10	9	21	10	12	5	12	8	8	20	11	3
	Total	10	9	21	10	12	5	12	8	8	20	11	3
VIF: psychique, envers des descendants	Acc.			1			1			1		1	
	Total			1			1			1		1	
VIF: psychique, envers d'autres membres	Acc.			1				1					
	Total			1				1					
VIF: économique, dans le couple	Acc.	1	1	1	2	1			2	5	1	1	
	Total	1	1	1	2	1			2	5	1	1	
VIF: économique, envers des descendants	Acc.	1			1								
	Total	1			1								
VIF: économique, envers d'autres membres	Acc.	1	3	3	3	2	1	1	1	2			
	Tent.						1						
	<b>Total</b>	<b>1</b>	<b>3</b>	<b>3</b>	<b>3</b>	<b>2</b>	<b>2</b>	<b>1</b>	<b>1</b>	<b>2</b>			



**PH Hormones et dopage**

		2000	2015	2016	2017	2018	2019	2020	2021	2022	2023	2024	2025
<b>Dopage humain</b>	Acc.				1	1	1			3			1
	Total				1	1	1			3			1
<b>Engraissement illégal</b>	Acc.					1					2		
	Total					1					2		

**PH Drogues**

		2000	2015	2016	2017	2018	2019	2020	2021	2022	2023	2024	2025
<b>Vente de cocaïne</b>	Acc.		2		2	5	2	1	3	4	2	2	
	Total		2		2	5	2	1	3	4	2	2	
<b>Import-export de cocaïne</b>	Acc.		2		2	2	1	2	1	1	2		
	Total		2		2	2	1	2	1	1	2		
<b>Production de drogues synthétiques</b>	Acc.		1				1	1					
	Total		1				1	1					
<b>Import-export de drogues synthétiques</b>	Acc.	1	3		3		1		2	2			
	Total	1	3		3		1		2	2			
<b>Vente de drogues synthétiques</b>	Acc.		3		3	3	1	2	4	3	1		
	Total		3		3	3	1	2	4	3	1		
<b>Production de cannabis (culture)</b>	Acc.		5	6	4	3	4	2	2	4	3	1	1
	Total		5	6	4	3	4	2	2	4	3	1	1
<b>Import-export de cannabis en grande quantité</b>	Acc.				1			1					
	Total				1			1					
<b>Vente de cannabis en grande quantité</b>	Acc.				1			1					
	Total				1			1					
<b>Import-export d'héroïne</b>	Acc.		1	1	2	2	1	1		2	4		1
	Total		1	1	2	2	1	1		2	4		1
<b>Vente-traffic d'héroïne</b>	Acc.			2	2		1	1		5	4		
	Total			2	2		1	1		5	4		



**PH Trafic d'armes**

		2000	2015	2016	2017	2018	2019	2020	2021	2022	2023	2024	2025
<b>Commerce et production d'arme à feu et mun.</b>	Acc.						1		1			2	
	Total						1		1			2	
<b>Commerce et production d'arme non à feu</b>	Acc.		1										
	Total		1										

**PH Traite des êtres humains**

		2000	2015	2016	2017	2018	2019	2020	2021	2022	2023	2024	2025
<b>TEH - exploitation économique</b>	Acc.									1			
	Total									1			
<b>TEH - exploitation sexuelle</b>	Acc.			1	3								
	Total			1	3								

**PH Violence dans l'espace public**

		2000	2015	2016	2017	2018	2019	2020	2021	2022	2023	2024	2025
<b>Violence physique (transport public)</b>	Acc.											1	
	Total											1	
<b>Violence physique (voie publique)</b>	Acc.	6	16	9	12	8	17	16	9	20	9	8	10
	Tent.	2			1					1	1	1	1
	Total	8	16	9	13	8	17	16	9	21	10	9	11
<b>Violence physique (autre endroit public)</b>	Acc.		2	1		1			1				2
	Total		2	1		1			1				2
<b>Violence physique (endroit accessible au public)</b>	Acc.	12	6	7	2	8	6	5	5	8	6	3	4
	Tent.										1		
	Total	12	6	7	2	8	6	5	5	8	7	3	4
<b>Violence sexuelle (transport public)</b>	Acc.		1						1				
	Total		1						1				
<b>Violence sexuelle (voie publique)</b>	Acc.	1	1	1			3				1		1
	Tent.	1											
	Total	2	1	1			3				1		1



**PH Violence dans l'espace public**

		2000	2015	2016	2017	2018	2019	2020	2021	2022	2023	2024	2025
<b>Violence sexuelle (autre endroit public)</b>	Acc.												1
	Total												1
<b>Violence sexuelle (endroit accessible au public)</b>	Acc.		1		2	1		1	1	1		1	
	Tent.			1									
	Total		1	1	2	1		1	1	1		1	
<b>Violence psychique (transport public)</b>	Acc.		1						1				
	Total		1						1				
<b>Violence psychique (voie publique)</b>	Acc.	8	12	10	6	6	11	16	5	15	14	7	8
	Total	8	12	10	6	6	11	16	5	15	14	7	8
<b>Violence psychique (autre endroit public)</b>	Acc.						1		1			1	1
	Total						1		1			1	1
<b>Violence psychique (endroit accessible au public)</b>	Acc.	8	5	6	1	2	7	2	2	5	8	5	1
	Total	8	5	6	1	2	7	2	2	5	8	5	1
<b>Vol à main armée (voie publique)</b>	Acc.	1						1					
	Total	1						1					
<b>Vol à main armée (endroit accessible au public)</b>	Acc.	6						1					
	Tent.						1						
	Total	6					1	1					
<b>Vol avec violence sans arme (voie publique)</b>	Acc.			1		1	2		1				
	Total			1		1	2		1				
<b>Vol avec violence sans arme (autre endroit public)</b>	Acc.								1				
	Total								1				
<b>Vol avec violence sans arme (endr. acces. au pub.)</b>	Acc.				1	1			1		1	2	
	Tent.	1								1			
	Total	1			1	1			1	1	1	2	



**PH Autre**

		2000	2015	2016	2017	2018	2019	2020	2021	2022	2023	2024	2025
<b>Faux policiers</b>	<b>Acc.</b>			1									
	<b>Total</b>			1									
<b>Cyberharcèlement</b>	<b>Acc.</b>	1	2	2		5	3	1	3	3	19	10	4
	<b>Total</b>	1	2	2		5	3	1	3	3	19	10	4
<b>Fraude à l'identité</b>	<b>Acc.</b>		1	7	3	3	3	5	5	3	4	6	1
	<b>Tent.</b>		2	1	1								
	<b>Total</b>		3	8	4	3	3	5	5	3	4	6	1

# ***STATISTIQUES POLICIERES DE CRIMINALITE***

---

*LIEU DE PERPETRATION: COMMUNE*

**Riemst**

***ANNEXE IV: FAITS ENREGISTRES  
NON CRIMINELS***



Riemst

Faits non criminels

Maladies / Décès / Disparition

	2000	2015	2016	2017	2018	2019	2020	2021	2022	2023	2024	2025
Suicide	4	4	2	1	1	1		4	6	1	1	2
Personne malade	2	18	13	7	13	26	12	15	19	6	14	1
Décès suspect		4	2	3	3	4	7	6	3	6	2	1
Décès naturel		1	1		1	1	2		1			
Disparition (personne disparue)	7	7	5	6	2	10	4	10	14	9	7	2
Accident (sauf roulage)	1	1	1	1	1	2	2		1			
Autres	2											
<b>Total</b>	<b>16</b>	<b>35</b>	<b>24</b>	<b>18</b>	<b>21</b>	<b>44</b>	<b>27</b>	<b>35</b>	<b>44</b>	<b>22</b>	<b>24</b>	<b>6</b>

Appels

	2000	2015	2016	2017	2018	2019	2020	2021	2022	2023	2024	2025
Appels			3			1	1	1				
<b>Total</b>			<b>3</b>			<b>1</b>	<b>1</b>	<b>1</b>				

Problèmes sociaux

	2000	2015	2016	2017	2018	2019	2020	2021	2022	2023	2024	2025
Différends familiaux	14	4	7	7	14	19	21	35	27	13	23	10
Différend (pas de coups)	4	2	3	2	2	1	1	3	1	2	1	
Affaire civile	9		2		1		1	1		1		
Protection de la jeunesse	1				2	4	2					1
Autres	2	1	1	2	1	1	1	4	6	12	1	
<b>Total</b>	<b>30</b>	<b>7</b>	<b>13</b>	<b>11</b>	<b>20</b>	<b>25</b>	<b>26</b>	<b>43</b>	<b>34</b>	<b>28</b>	<b>25</b>	<b>11</b>

Catastrophes

	2000	2015	2016	2017	2018	2019	2020	2021	2022	2023	2024	2025
Dégâts tempête	2											
<b>Total</b>	<b>2</b>											



Ordre public

	2000	2015	2016	2017	2018	2019	2020	2021	2022	2023	2024	2025
Troubles		1	2		2		1					
<b>Total</b>		<b>1</b>	<b>2</b>		<b>2</b>		<b>1</b>					

Agissements suspects

	2000	2015	2016	2017	2018	2019	2020	2021	2022	2023	2024	2025
	7	4	5	1	4	2		3			3	
<b>Total</b>	<b>7</b>	<b>4</b>	<b>5</b>	<b>1</b>	<b>4</b>	<b>2</b>		<b>3</b>			<b>3</b>	

Objets trouvés

	2000	2015	2016	2017	2018	2019	2020	2021	2022	2023	2024	2025
	2					1						
<b>Total</b>	<b>2</b>					<b>1</b>						

Objets perdus

	2000	2015	2016	2017	2018	2019	2020	2021	2022	2023	2024	2025
	13	344	367	360	365	338	214	214	267	261	295	157
<b>Total</b>	<b>13</b>	<b>344</b>	<b>367</b>	<b>360</b>	<b>365</b>	<b>338</b>	<b>214</b>	<b>214</b>	<b>267</b>	<b>261</b>	<b>295</b>	<b>157</b>

Autres non-infractions

	2000	2015	2016	2017	2018	2019	2020	2021	2022	2023	2024	2025
Ordonnance de capture		2	2		1		2					
Réhabilitation											1	
Non-respect des conditions		1	11	3	1	1		1			1	
Procès-verbal d'information	27	8	2	3	4	2	7	7	3	1	4	2
Notification		8	13	8	6	12	6	16	12	12	8	7
Dégradation involontaire câbles (non-télécom)			1							1	1	
Demande signalement surveillance électronique									5	8	8	
Fonction de contrôle armes					1	1	1	1	4	5	5	4
Non spécifié					3							
Autres non infractions	6											
<b>Total</b>	<b>33</b>	<b>19</b>	<b>29</b>	<b>14</b>	<b>16</b>	<b>16</b>	<b>16</b>	<b>25</b>	<b>24</b>	<b>27</b>	<b>28</b>	<b>13</b>

