

STATISTIQUES POLICIERES DE CRIMINALITE

LIEU DE PERPETRATION: COMMUNE

Pelt

2000 - 1er Semestre 2025

Police fédérale - DGRIDRIIBIPOL

STATISTIQUES POLICIERES DE CRIMINALITE

LIEU DE PERPETRATION: COMMUNE

Pelt

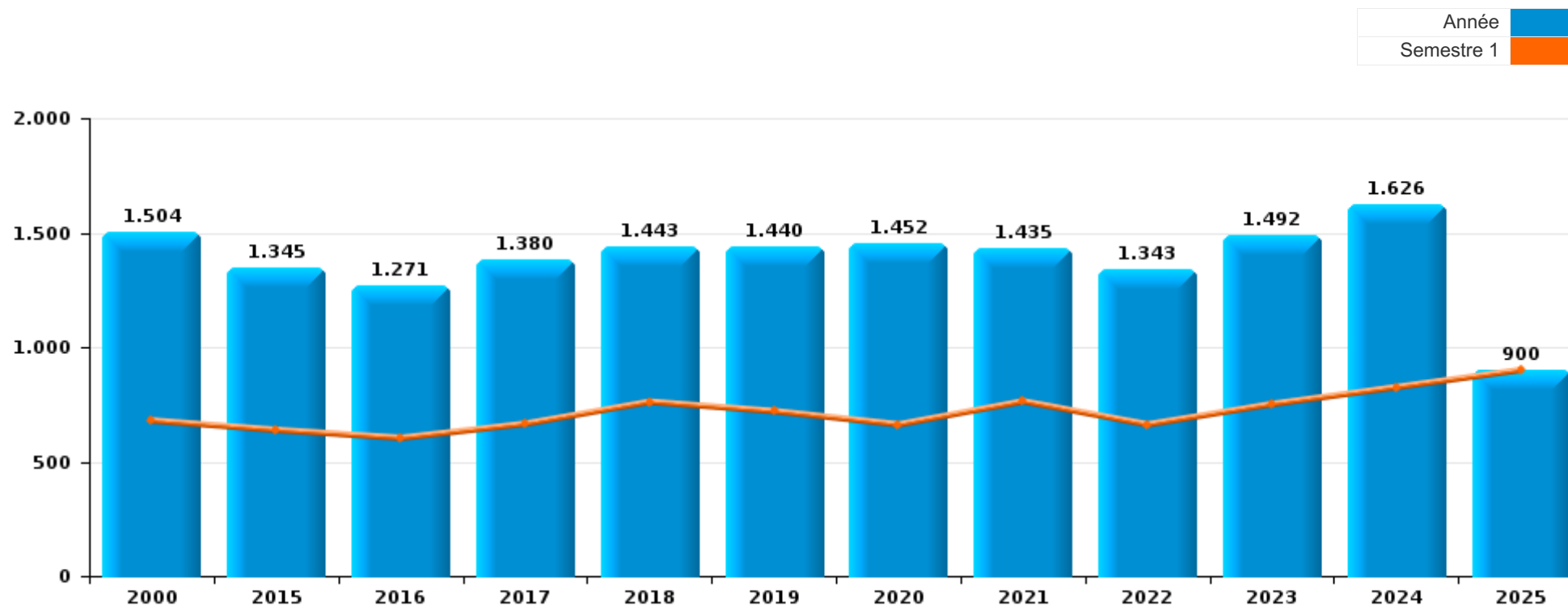
PARTIE I : INFRACTIONS JUDICIAIRES

CRIMINALITE ENREGISTREE COMMISE AU NIVEAU DE LA COMMUNE



Pelt

	2000	2015	2016	2017	2018	2019	2020	2021	2022	2023	2024	2025
Nombre total des délits	1.504	1.345	1.271	1.380	1.443	1.440	1.452	1.435	1.343	1.492	1.626	900



FPF/DGR/DRI/BIPOL - Statistiques policières de criminalité (date de clôture: 31/10/2025)

Les données pour les années 2001 jusqu'à 2014 ne sont plus publiées mais restent disponibles sur demande auprès du service BIPOL.

Les données pour 2025 ne concernent que le 1er semestre.



Pelt

	2000	2015	2016	2017	2018	2019	2020	2021	2022	2023	2024	2025
Vol et extorsion	790	558	482	537	479	499	313	271	298	342	362	221
Dégradation de la propriété	247	174	138	121	165	142	150	142	118	119	160	84
Infr. contre l'intégrité physique	86	92	93	113	113	133	96	120	149	152	162	78
Drogues	81	75	71	88	110	133	118	140	104	116	112	86
Fraude	52	68	68	62	87	74	80	130	140	131	141	63
Criminalité informatique		13	17	16	31	44	128	138	120	111	141	83
Infr. contre autres valeurs morales et sentiments	25	69	63	55	57	76	63	55	73	71	101	43
Infr. contre la sécurité publique	56	46	43	61	59	52	61	77	70	86	83	33
Protection de la jeunesse	1	26	56	60	66	76	69	54	51	87	91	67
Infr. contre la famille	19	23	69	54	60	25	35	27	25	51	32	20
Infr. contre les moeurs	24	29	23	31	36	36	29	55	39	38	38	13
Environnement	25	33	31	46	37	28	36	28	28	37	31	18
Santé publique	4			1		1	169	79	3		3	
Armes et explosifs	22	18	18	32	23	22	13	25	18	7	24	9
Infr. contre la foi publique	13	29	21	23	21	12	16	17	21	26	16	14
Ivresse et alcool	6	13	8	11	20	17	22	19	19	29	41	13
Registre de population	3	38	32	22	30	19	9	13	16	13	11	4
Infr. contre l'autorité publique	11	12	2	12	18	16	17	15	21	18	27	9
Législation sur les étrangers	3	14	16	13	10	11	9	16	6	20	15	22
Autres lois spéciales	5	5	7	7	8	6	6	4	7	13	13	6
Protection de la personne	9		2		1	5	5	1	1	11	5	3
Infr. contre la liberté individuelle	1	1	3	3	2	2	2	2	5	3	1	1
Code pénal social		2	1	1	3	4	3	2	1	2	2	4
Contravention Code pénal	19	4		1				1				
Législation économique		1			2	1	1	1	1	2	7	2
Protection des revenus publics	1	1	1	2	4	2			2		1	
Pratiques commerciales			1	1				1	4	4	1	
Carte d'identité			1	4	1	3		1	1			
Travail	1	1	2	1						1	1	1
Hormones et dopage			1			1	1	1		2		
Traite des êtres humains											3	2
Marchand de sommeil				1					1		1	1
Infr. relative au statut juridique de l'enfant				1					1			
Code pénal militaire et milice							1					
Infr. contre la Sécurité de l'Etat			1									
Sous-total	1.504	1.345	1.271	1.380	1.443	1.440	1.452	1.435	1.343	1.492	1.626	900
Contravention règlement policier local		9	11	3	13	8	12	43	76	62	40	14
Sous-total		9	11	3	13	8	12	43	76	62	40	14
Total	1.504	1.354	1.282	1.383	1.456	1.448	1.464	1.478	1.419	1.554	1.666	914

FPF/DGR/DRI/BIPOL - Statistiques policières de criminalité (date de clôture: 31/10/2025)

Les données pour les années 2001 jusqu'à 2014 ne sont plus publiées mais restent disponibles sur demande auprès du service BIPOL.

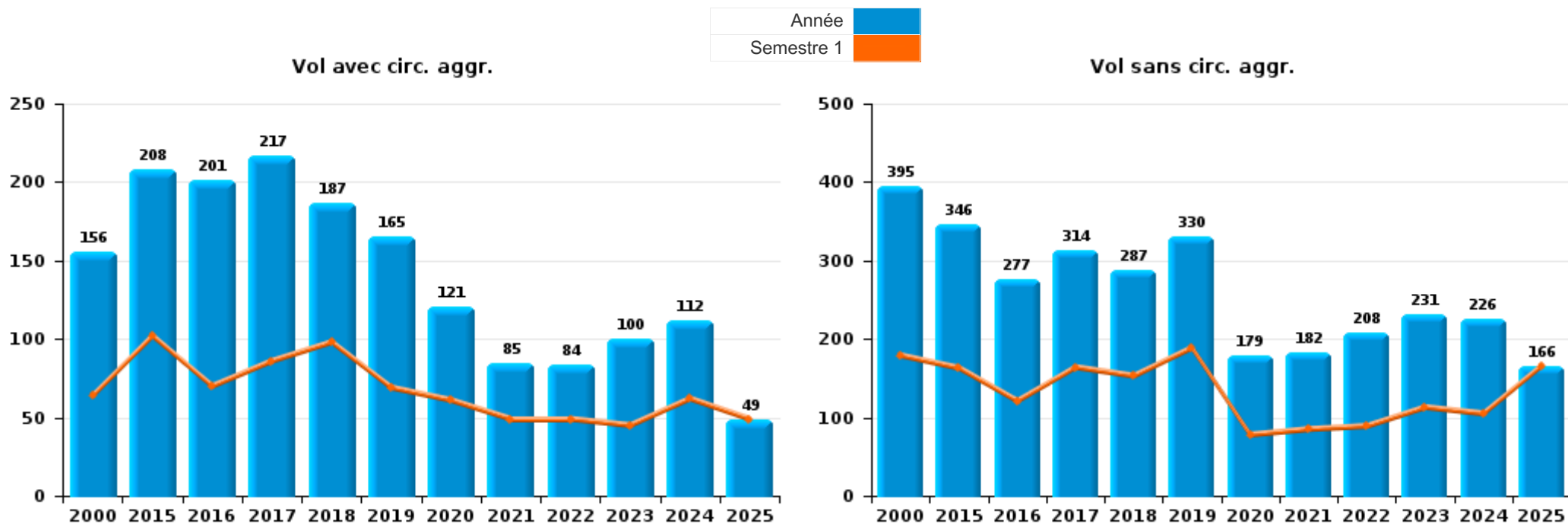
Les données pour 2025 ne concernent que le 1er semestre.



I.1. Catégorie des infractions : Vol et extorsion (top 5 des infractions au niveau national 2024)

Pelt

	2000	2015	2016	2017	2018	2019	2020	2021	2022	2023	2024	2025
Vol sans circ. agr.	395	346	277	314	287	330	179	182	208	231	226	166
Vol avec circ. agr.	156	208	201	217	187	165	121	85	84	100	112	49
Vol non spécifié	238			3	1			1			1	1
Extorsion		4	4	3	4	4	13	3	6	11	23	5
Autres	1											
Total	790	558	482	537	479	499	313	271	298	342	362	221



FPF/DGR/DRI/BIPOL - Statistiques policières de criminalité (date de clôture: 31/10/2025)
 Les données pour les années 2001 jusqu'à 2014 ne sont plus publiées mais restent disponibles sur demande auprès du service BIPOL.
 Les données pour 2025 ne concernent que le 1er semestre.



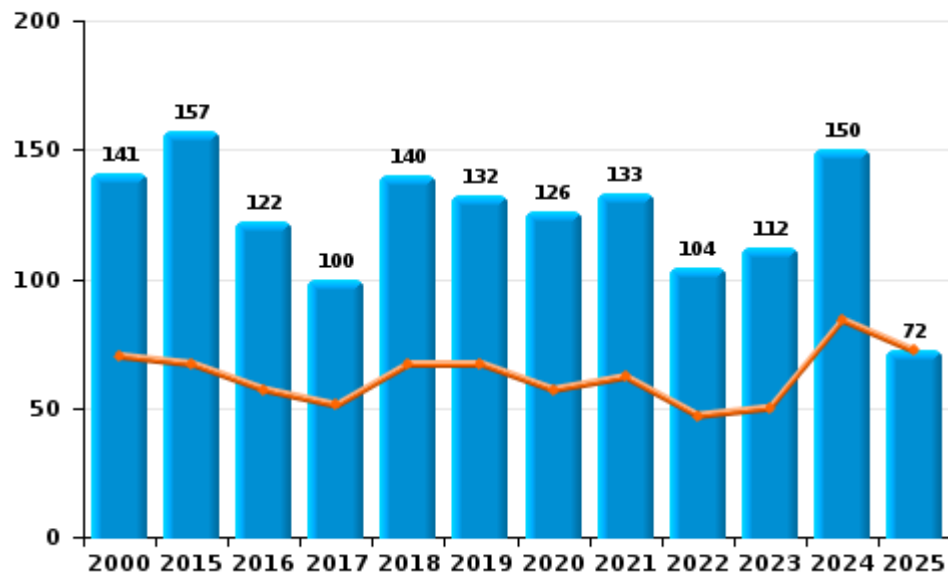
I.2. Catégorie des infractions : Dégradation de la propriété (top 5 des infractions au niveau national 2024)

Pelt

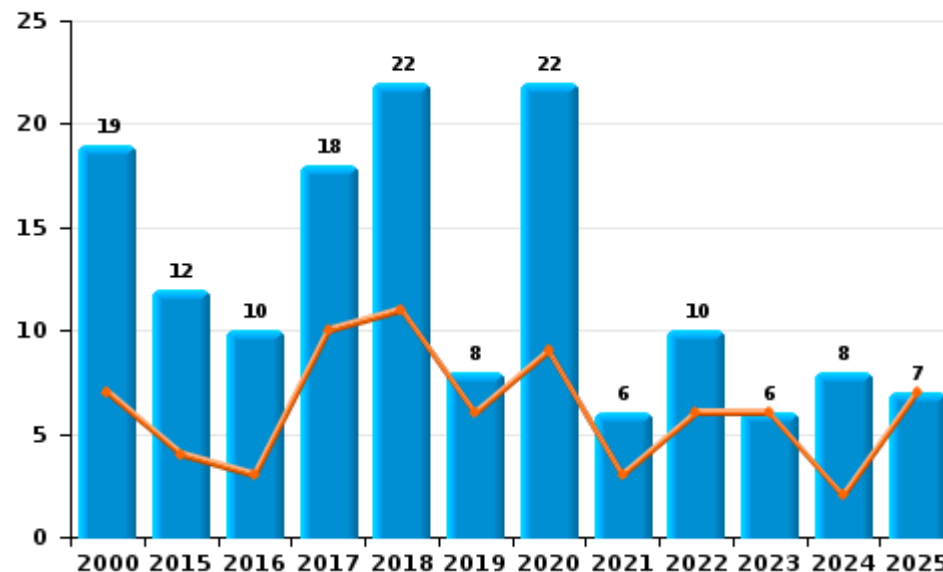
	2000	2015	2016	2017	2018	2019	2020	2021	2022	2023	2024	2025
Vandalisme	141	157	122	100	140	132	126	133	104	112	150	72
Destruction, dénaturation, dégradation	87	4	2	3	3	1	1	3	4	1	1	4
Incendie volontaire	2	9	5	12	17	5	15	3	7	3	5	3
Incendie involontaire	17	3	5	6	5	3	7	3	3	3	3	4
Destruction par explosion volontaire		1	4			1	1				1	1
Total	247	174	138	121	165	142	150	142	118	119	160	84



Vandalisme



Incendie

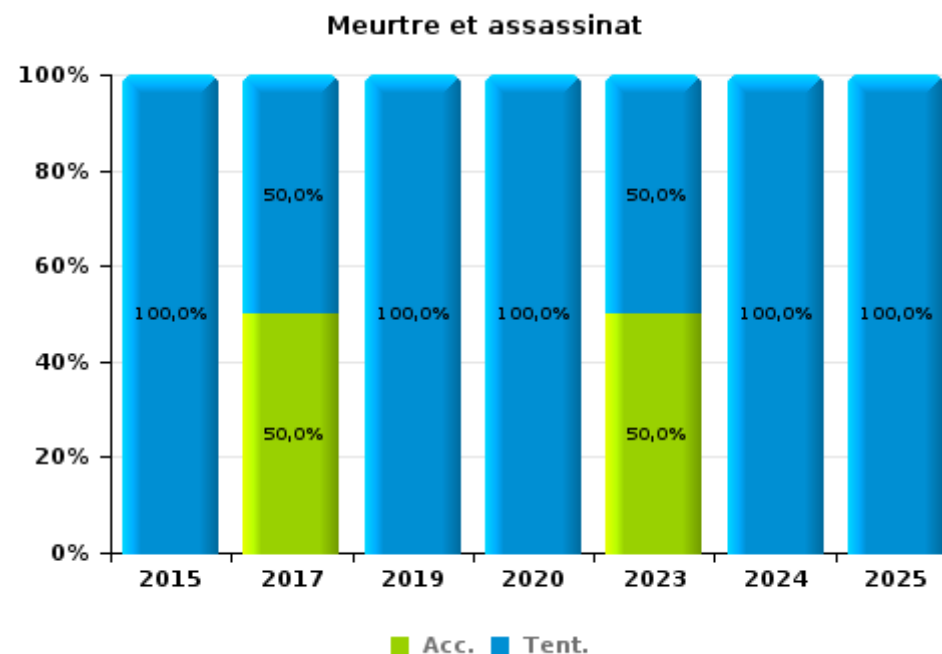
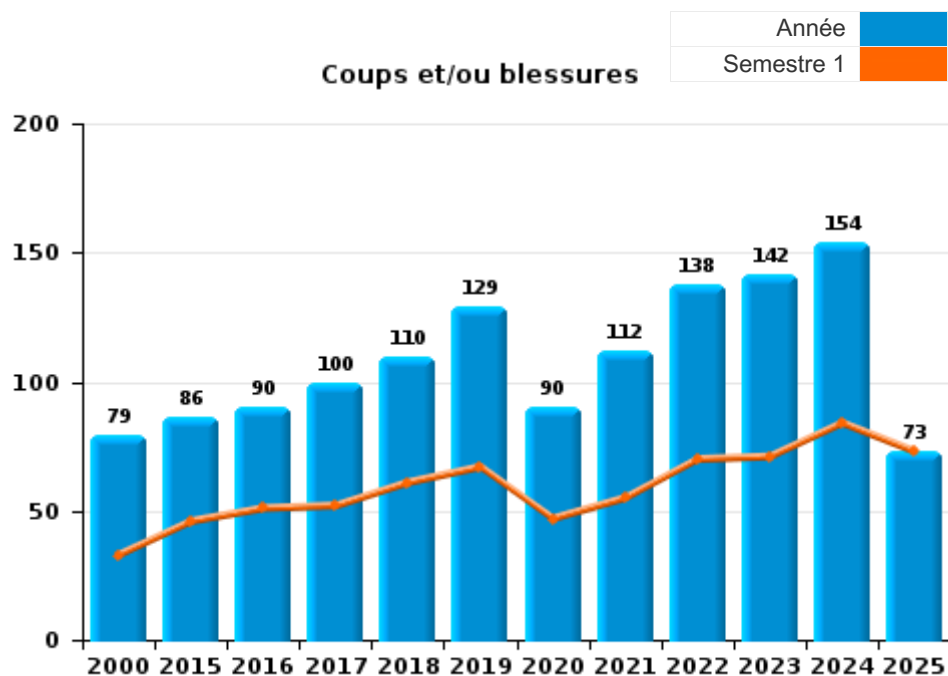




I.3. Catégorie des infractions : Infr. contre l'intégrité physique (top 5 des infractions au niveau national 2024)

Pelt

	2000	2015	2016	2017	2018	2019	2020	2021	2022	2023	2024	2025
Coups et/ou blessures	79	86	90	100	110	129	90	112	138	142	154	73
Autres	7	4	3	11	3	3	5	8	11	8	7	1
Meurtre et assassinat		2		2		1	1			2	1	4
Total	86	92	93	113	113	133	96	120	149	152	162	78





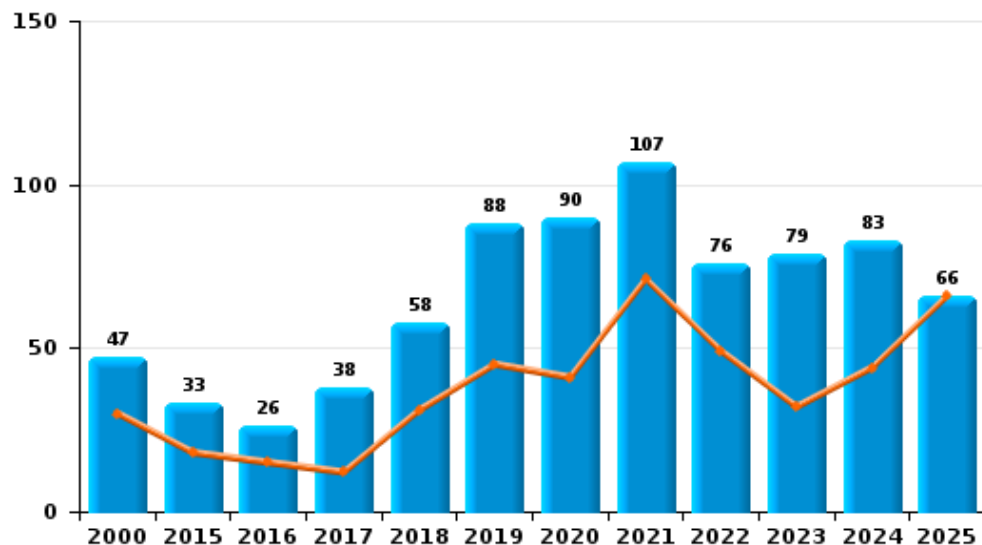
I.4. Catégorie des infractions : Drogues (top 5 des infractions au niveau national 2024)

Pelt

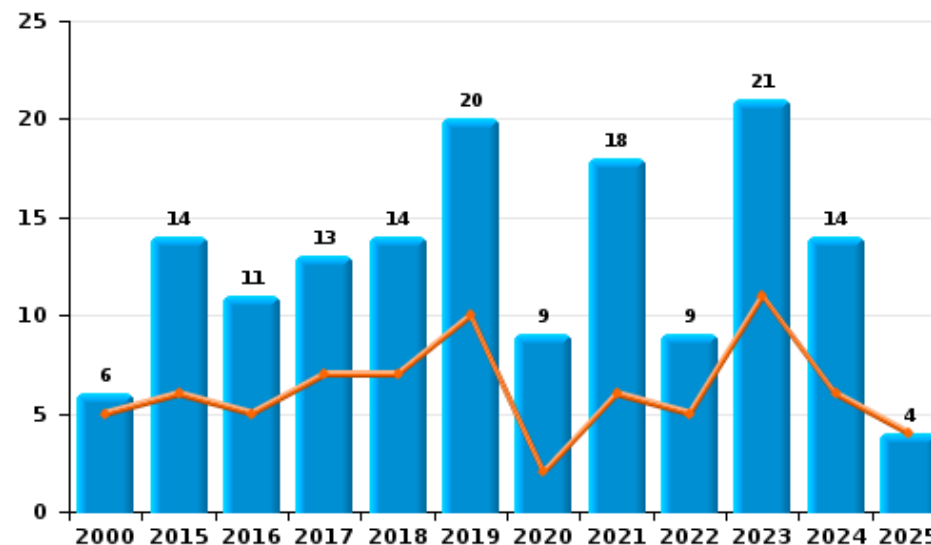
	2000	2015	2016	2017	2018	2019	2020	2021	2022	2023	2024	2025
Détention	47	33	26	38	58	88	90	107	76	79	83	66
Fabrication	1	22	26	32	30	14	13	10	9	6	6	6
Commerce	6	14	11	13	14	20	9	18	9	21	14	4
Usage	17		1	3	3	4	2	4	3	6	3	6
Importation et exportation	10	4	4	2	5	1	3		5	1	1	
Autres		2	3			6	1	1	2	3	3	
Protoxyde d'azote (gaz hilarant)											2	4
Total	81	75	71	88	110	133	118	140	104	116	112	86



Détention



Commerce





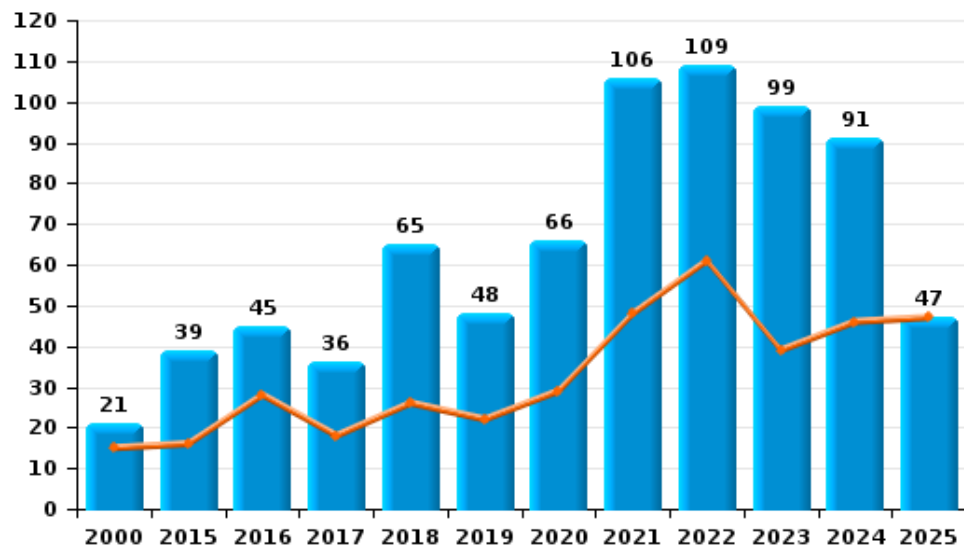
I.5. Catégorie des infractions : Fraude (top 5 des infractions au niveau national 2024)

Pelt

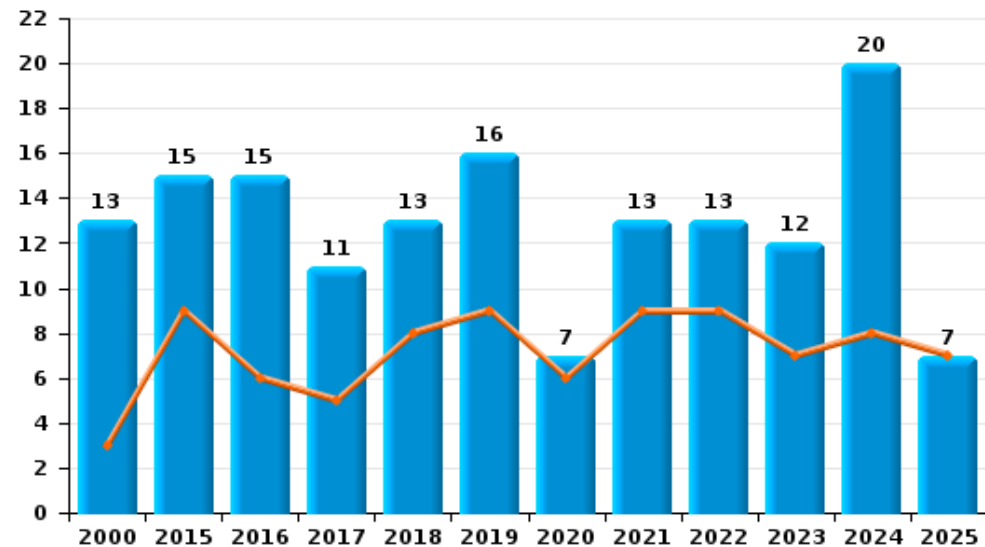
	2000	2015	2016	2017	2018	2019	2020	2021	2022	2023	2024	2025
Escroquerie	21	39	45	36	65	48	66	106	109	99	91	47
Abus de confiance et infr. apparentées	13	15	15	11	13	16	7	13	13	12	20	7
Grivèlerie	4	5	4	5	2	2	4	4	5	8	14	3
Détournement et destruction frauduleuse	9	2	1	3	2	4		2	5	7	5	4
Fraudes: Autres	2	1			2	1	1	5	6	3	9	1
Recel	3	2	2	4	2	1	2		1	2	1	
Infr. liées à l'insolvabilité		4	1	3	1	2			1		1	1
Total	52	68	68	62	87	74	80	130	140	131	141	63



Escroquerie



Abus de confiance et infr. apparentées



FPF/DGR/DRI/BIPOL - Statistiques policières de criminalité (date de clôture: 31/10/2025)

Les données pour les années 2001 jusqu'à 2014 ne sont plus publiées mais restent disponibles sur demande auprès du service BIPOL.

Les données pour 2025 ne concernent que le 1er semestre.

STATISTIQUES POLICIERES DE CRIMINALITE

LIEU DE PERPETRATION: COMMUNE

Pelt

PARTIE II : FIGURES CRIMINELLES / PHENOMENES



Pelt

FC Vol moyen de transport

	2000	2015	2016	2017	2018	2019	2020	2021	2022	2023	2024	2025
Vol de voiture	27	14	8	21	12	13	6	6	2	5	2	7
Vol de moto	3	3	1	2		3			1	2		
Carjacking	1		1			1				1	1	
Vol dans les garages	1		1	2	1	1						1
Vol de vélomoteur	46	10	5	7	1	8	6	5	1	4	6	1
Vol de vélo	248	159	116	130	92	133	67	54	59	70	63	55

FC Cambriolage

	2000	2015	2016	2017	2018	2019	2020	2021	2022	2023	2024	2025
Cambriolage dans habitation	72	96	115	95	84	68	44	30	41	34	50	22
Cambriolage ds entreprise ou commerce	59	28	24	37	23	17	15	10	8	11	16	2
Cambriolage ds service public ou bâtiment administ	11	6	14	2	11	10	4	6	3	2	4	1
Vol au bélier	2	2	1									1
Cambriolage dans bâtiment (total)	141	130	153	134	118	95	63	46	52	47	70	25



FC Vol autre

	2000	2015	2016	2017	2018	2019	2020	2021	2022	2023	2024	2025
Vol à main armée	5	1		1	4	3	8	1	1	1	3	2
Vol avec violence sans arme	8	7	10	8	6	13	17	14	9	15	31	10
Vol dans ou sur un véhicule	80	34	24	34	31	32	22	19	12	42	13	7
Vol d'armes et explosifs	1	3	3	2	2	2	2	1	1			1
Steaming			1	1					2			
Arrachage de sac à main							1	1				
Vol à l'arraché	1	3	1	3	3	3	2	4	3	1	3	1
Vol à la tire	8	7	8	6	11	4	7	6	6	4	1	
Vol à l'étalage	15	24	28	29	45	65	29	32	47	40	55	29
Vol par ruse	3	7	3	6	7	4	3	3	2	8	6	3
Vol de métaux	3	12	10	8	6	6	1	4	6	7	10	3
Vol sur les chantiers	10	8	9	6	9	6	5	8	9	7	12	3
Home-invasion					1		1	1				
Vol d'animaux	3	1		2		1		1	1	3	1	
Vol de cargaison					1	3			1	2		

Criminalité ICT

	2000	2015	2016	2017	2018	2019	2020	2021	2022	2023	2024	2025
Fraude de cartes de paiements	2	6	3	9	3	3	8	6	7	4	12	3
Phishing				2	2	16	47	56	45	44	56	25
Ransomware				1	2	2	1	1	1	2		
Shouldersurfing				1					1			
Skimming			1			1	3	2	3		2	1



FC Autre

	2000	2015	2016	2017	2018	2019	2020	2021	2022	2023	2024	2025
Violence contre les métiers d'intérêt général	2	2	2	2	1	8	1	2	1	7	6	6
Viol collectif			1			1						
Graffiti	1	2	6	5	7	3	6	6	7	1	2	2
Dégradation de voiture	33	65	60	46	67	54	49	53	38	34	52	22
Rixe au couteau		2	1		1	4			1	3	1	

PH Violence intrafamiliale (VIF)

	2000	2015	2016	2017	2018	2019	2020	2021	2022	2023	2024	2025
VIF: physique, dans le couple	11	27	23	35	31	48	36	40	48	52	41	20
VIF: physique, envers des descendants	1	3	7	6	6	10	5	6	8	8	11	2
VIF: physique, envers d'autres membres	12	8	4	3	3	4	4	4	4	9	13	1
VIF: sexuelle, envers des descendants		2	2				3	1	2		1	
VIF: sexuelle, envers d'autres membres					1							
VIF: psychique, dans le couple	15	37	69	60	57	38	43	36	33	54	45	24
VIF: psychique, envers des descendants			3	5		1	1	2	2	5	1	1
VIF: psychique, envers d'autres membres		1		3	1	3	1	2		3	2	2
VIF: économique, dans le couple	1	1	4	2	1	8	1	3	1	2	5	
VIF: économique, envers des descendants		1		1				1		1	2	
VIF: économique, envers d'autres membres	4	4	7	5	15	5	1		3	13	3	2

PH Hormones et dopage

	2000	2015	2016	2017	2018	2019	2020	2021	2022	2023	2024	2025
Dopage humain			1			1	1	1		2		
Engraissement illégal		2			1		3					



PH Drogues

	2000	2015	2016	2017	2018	2019	2020	2021	2022	2023	2024	2025
Vente de cocaïne		2	4	2	6	2	1	4	3	6	4	1
Import-export de cocaïne			2						2	1		
Production de drogues synthétiques		3	4	1	3			2				
Import-export de drogues synthétiques		2		2	1		1		2	1		
Vente de drogues synthétiques		3	5	8	4	6	1	4	5	11	4	
Production de cannabis (culture)		3	8	9	7	1	3	2	2	1	2	
Vente de cannabis en grande quantité			1							1		
Import-export d'héroïne				1								
Vente-traffic d'héroïne				2	1	1						

PH Trafic d'armes

	2000	2015	2016	2017	2018	2019	2020	2021	2022	2023	2024	2025
Commerce et production d'arme à feu et mun.				1	1							
Commerce et production d'arme non à feu					1							

PH Traite des êtres humains

	2000	2015	2016	2017	2018	2019	2020	2021	2022	2023	2024	2025
TEH - exploitation économique											2	
TEH - exploitation sexuelle	3	1								2	3	2



PH Violence dans l'espace public

	2000	2015	2016	2017	2018	2019	2020	2021	2022	2023	2024	2025
Violence physique (transport public)	2	1	2	1	4	1	1	2	5	3	3	7
Violence physique (voie publique)	25	28	18	25	29	38	25	33	38	23	44	21
Violence physique (autre endroit public)	4	5		1	1	3	4	2		5	4	1
Violence physique (endroit accessible au public)	15	16	21	22	20	22	9	12	16	22	14	10
Violence sexuelle (transport public)						1			1	1		
Violence sexuelle (voie publique)	12	3	2	2	3	6	3	5	7	2	2	
Violence sexuelle (autre endroit public)	2	2	3	2	1		1	1		2	1	
Violence sexuelle (endroit accessible au public)		4	3	6	5	9	1	4	8	5	6	1
Violence psychique (transport public)		1	1	1		1			2	1	3	1
Violence psychique (voie publique)	10	9	22	19	16	20	26	25	28	17	28	15
Violence psychique (autre endroit public)	1	1	3	2	1	3	2	1		2	3	1
Violence psychique (endroit accessible au public)	16	11	14	13	12	16	13	12	14	15	16	9
Vol à main armée (transport public)						1	1					
Vol à main armée (voie publique)	2						2		1		1	2
Vol à main armée (endroit accessible au public)	2			1	3	2	3				1	
Vol avec violence sans arme (transport public)							1	1	1	1	1	2
Vol avec violence sans arme (voie publique)	5		3	4	2	5	8	5	4	4	10	3
Vol avec violence sans arme (autre endroit public)		1										
Vol avec violence sans arme (endr. acces. au pub.)	2	2	2	2	1	6	4	2		1	1	

PH Autre

	2000	2015	2016	2017	2018	2019	2020	2021	2022	2023	2024	2025
Faux policiers							1				1	
Terrorisme, extrémisme et radicalisme			1			2	2				1	
Cyberharcèlement	1	14	6	9	33	40	24	30	37	28	71	22
Fraude à l'identité	2	8	7	7	18	12	11	18	16	19	17	10



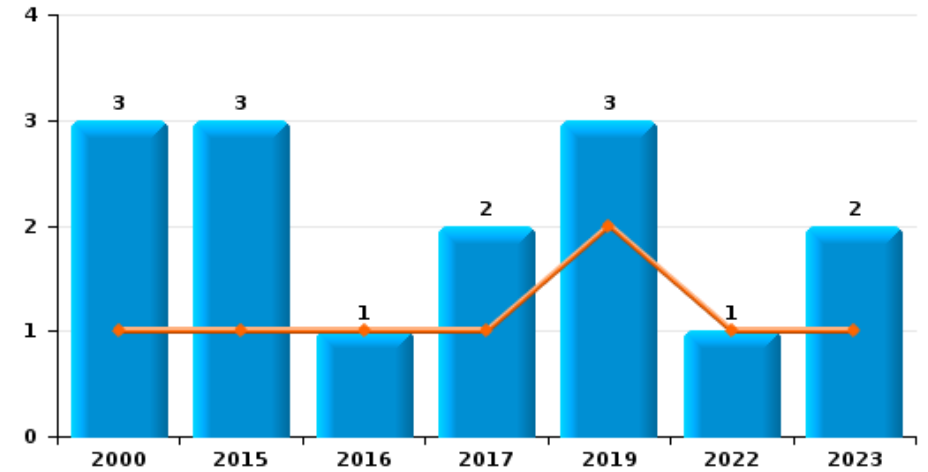
Pelt

Année	■
Semestre 1	■

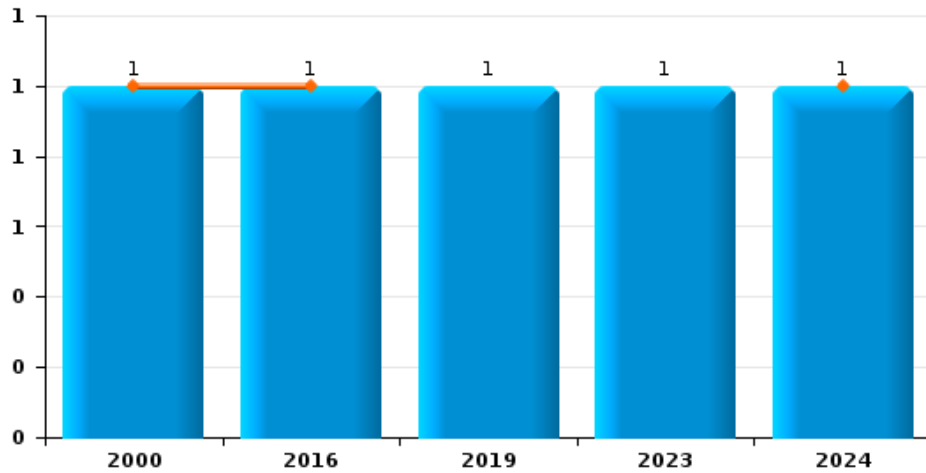
Vol de voiture



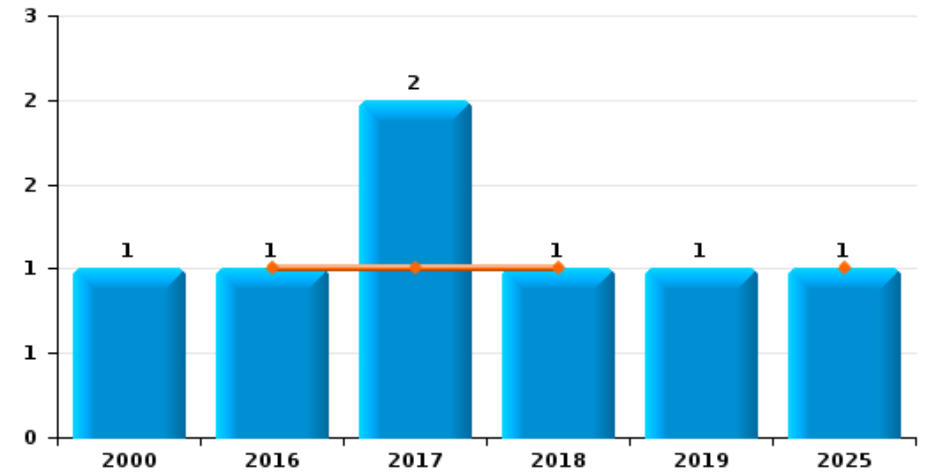
Vol de moto



Carjacking



Vol dans les garages

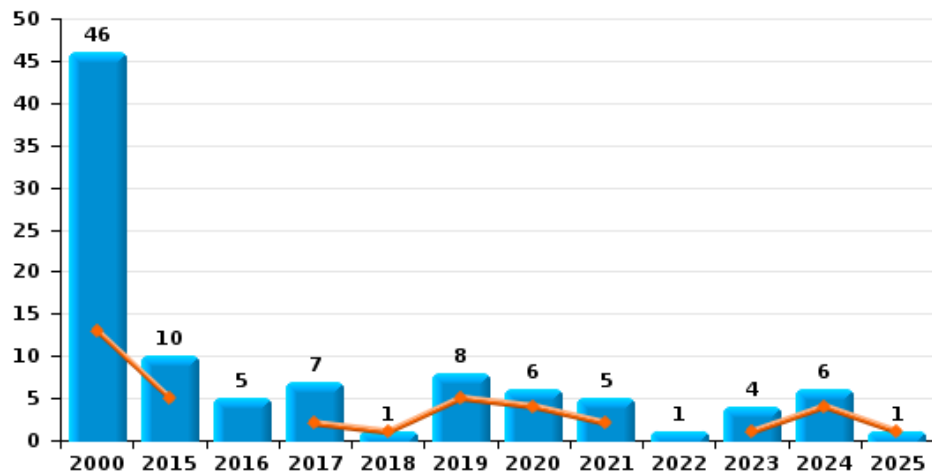




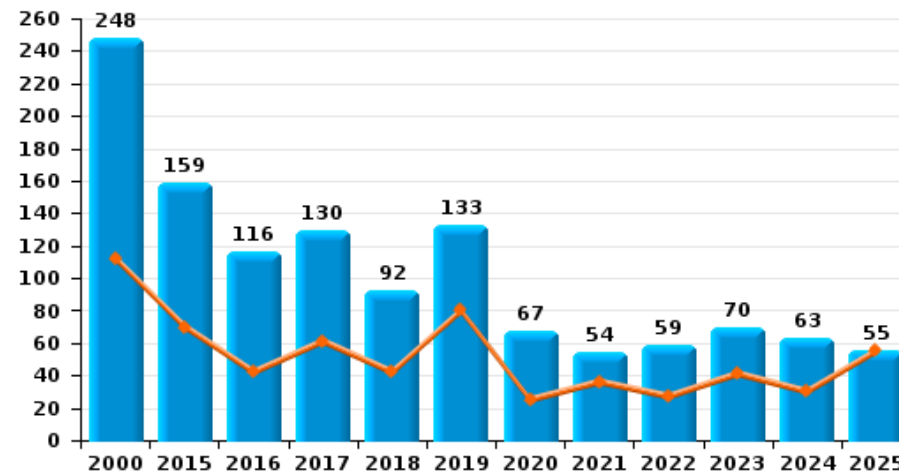
Pelt

Année	■
Semestre 1	■

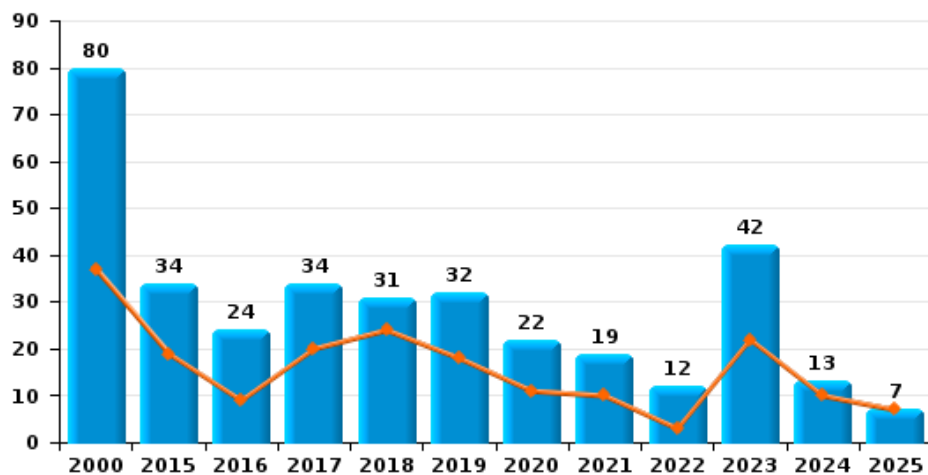
Vol de vélomoteur



Vol de vélo



Vol dans ou sur un véhicule

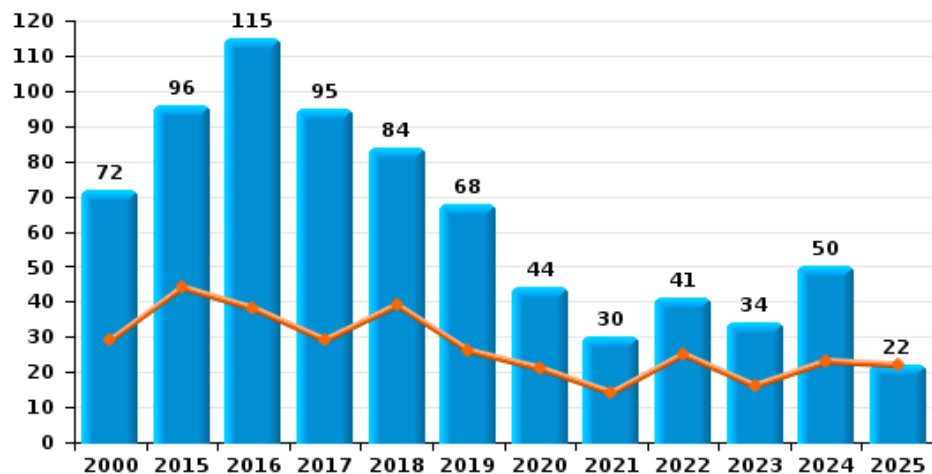




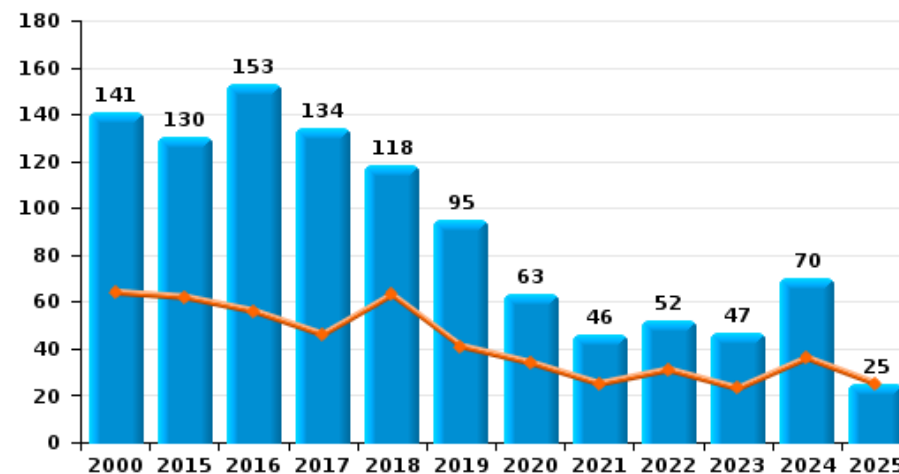
Pelt



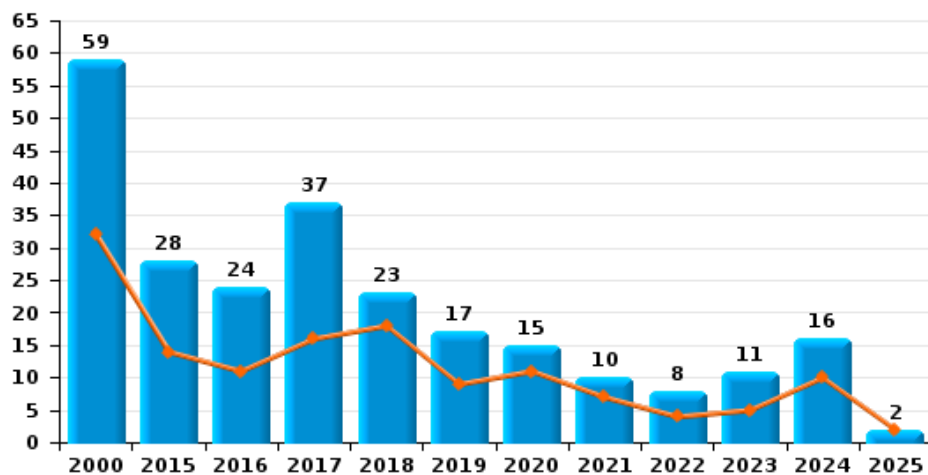
Cambrilage dans habitation



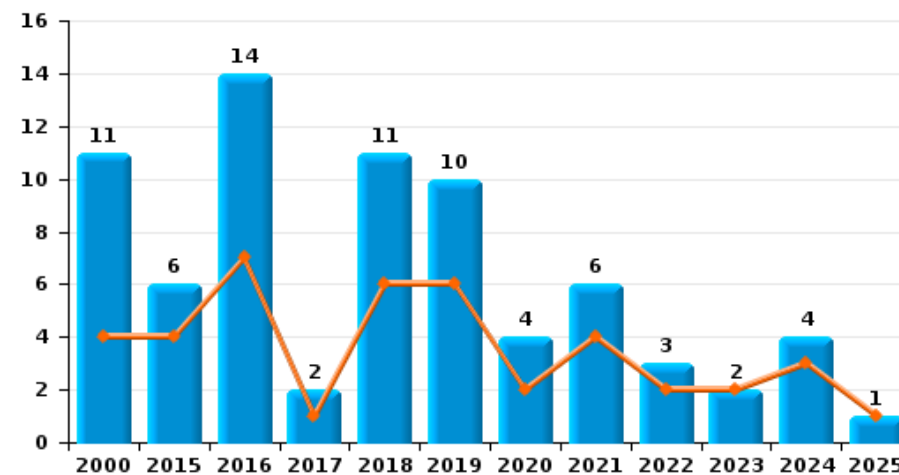
Cambrilage dans bâtiment (total)



Cambrilage ds entreprise ou commerce



Cambrilage ds service public ou bâtiment administratif

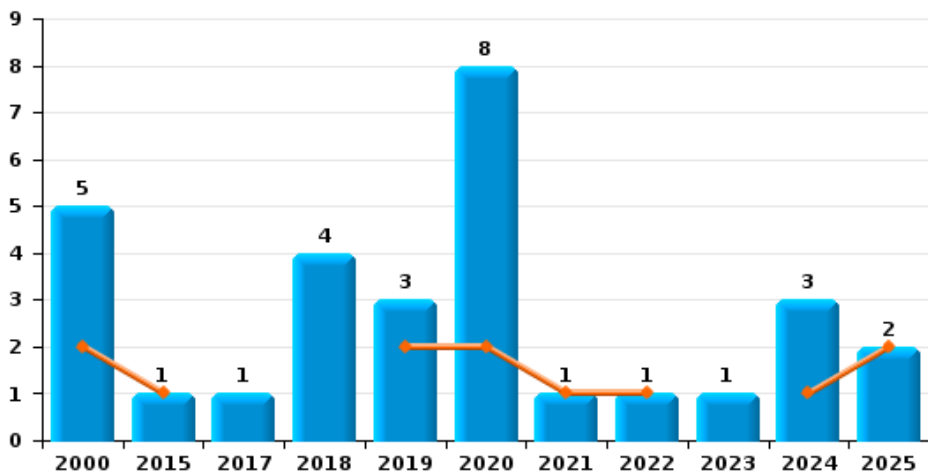




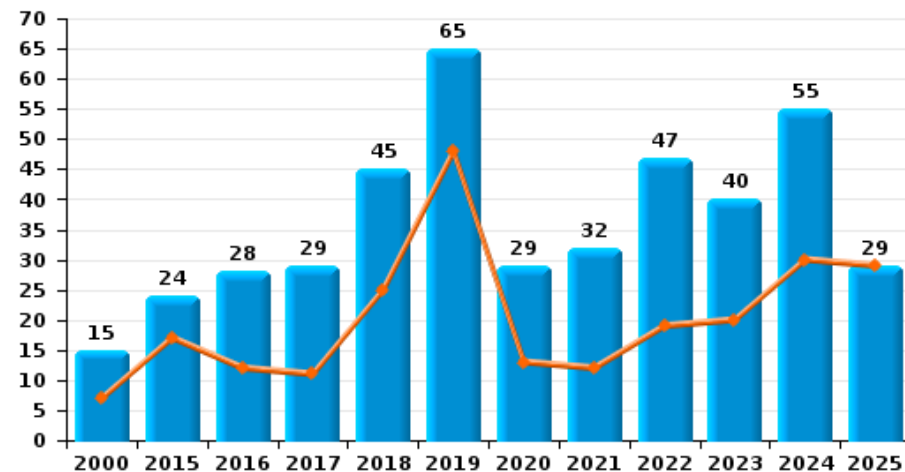
Pelt



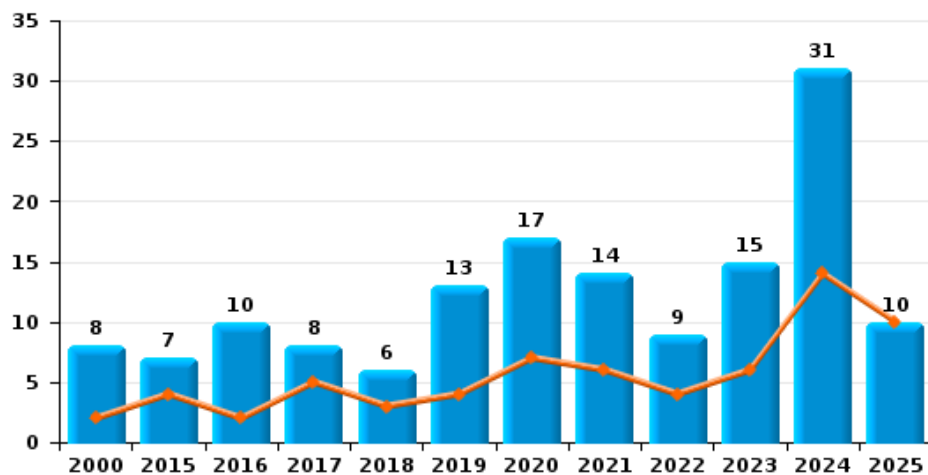
Vol à main armée



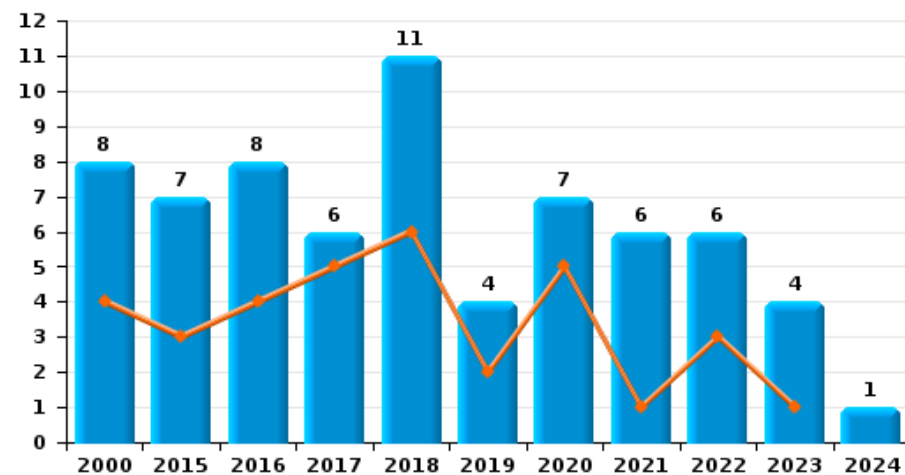
Vol à l'étalage



Vol avec violence sans arme



Vol à la tire

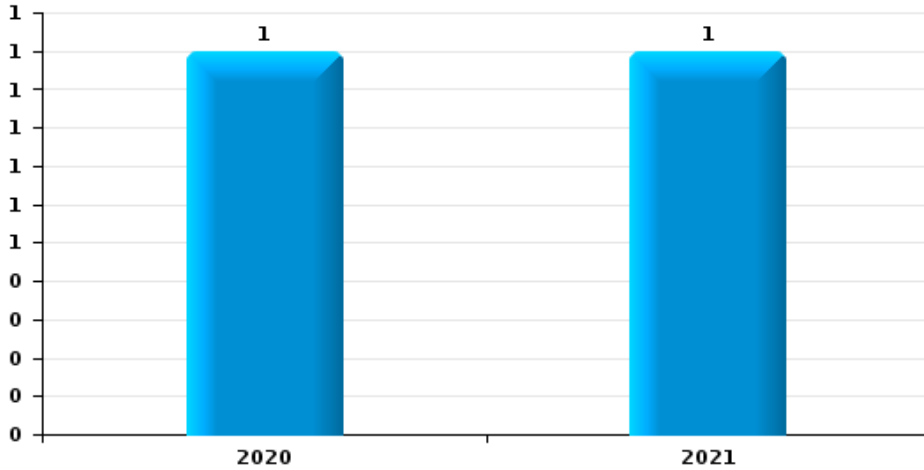




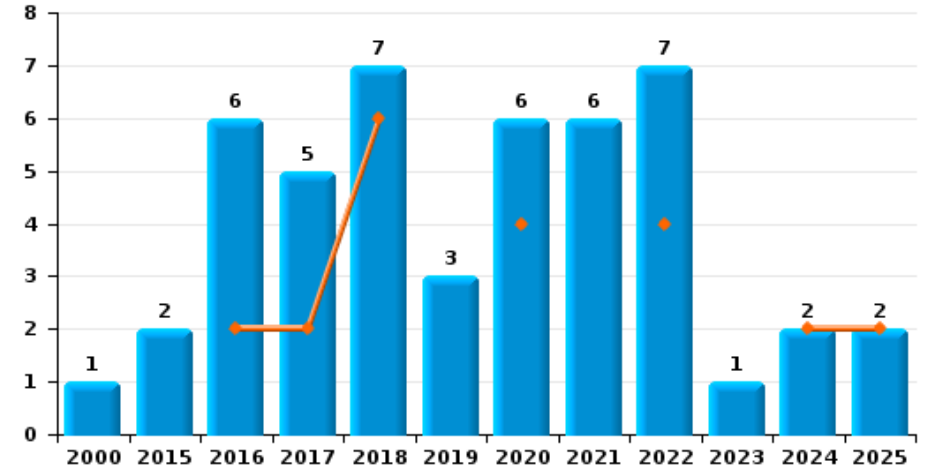
Pelt



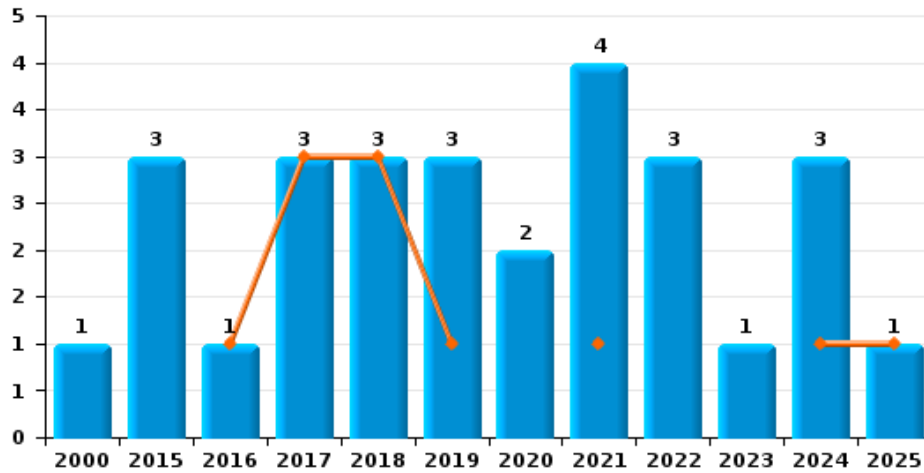
Arrachage de sac à main



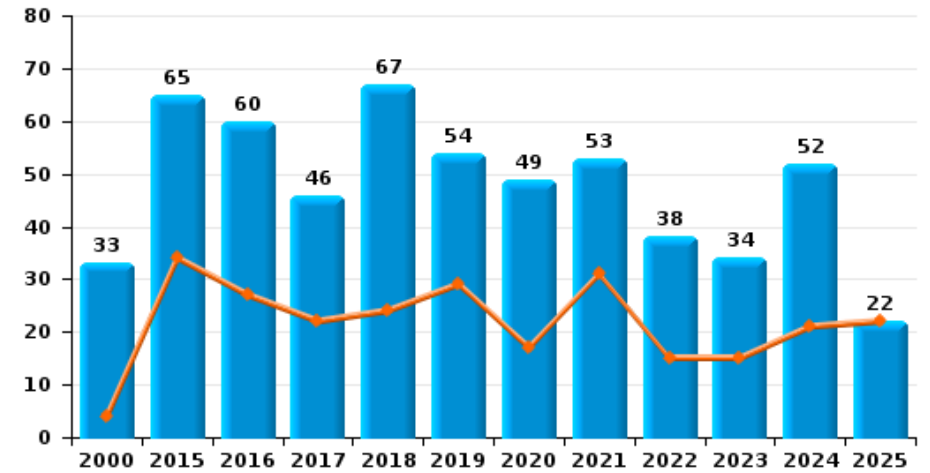
Graffiti



Vol à l'arraché



Dégradation de voiture





Pelt



FC Vol moyen de transport

		2000	2015	2016	2017	2018	2019	2020	2021	2022	2023	2024	2025
Vol de voiture	Trim 1	3	5	1	3	2	4	2	3		1		2
	Trim 2	9	4	3	8	4	1	1	2	2	3	1	5
	Trim 3	10	3	1	7	2	4	2	1				
	Trim 4	5	2	3	3	4	4	1			1	1	
Total		27	14	8	21	12	13	6	6	2	5	2	7
Vol de moto	Trim 1			1	1		1			1			
	Trim 2	1	1				1				1		
	Trim 3	2	1				1						
	Trim 4		1		1						1		
Total		3	3	1	2		3			1	2		
Carjacking	Trim 1	1											
	Trim 2			1								1	
	Trim 4						1				1		
Total		1		1			1				1	1	
Vol dans les garages	Trim 1					1							
	Trim 2			1	1								1
	Trim 3				1		1						
	Trim 4	1											
Total		1		1	2	1	1						1
Vol de vélomoteur	Trim 1	6	2		1		5	3	2		1	3	1
	Trim 2	7	3		1	1		1				1	
	Trim 3	10	4	4	2		2	1	1	1	2	2	
	Trim 4	23	1	1	3		1	1	2		1		
Total		46	10	5	7	1	8	6	5	1	4	6	1
Vol de vélo	Trim 1	59	29	20	26	21	33	14	13	15	17	18	10
	Trim 2	53	41	22	35	21	47	11	23	12	24	12	45
	Trim 3	81	48	39	29	33	32	24	9	22	13	15	
	Trim 4	55	41	35	40	17	21	18	9	10	16	18	
Total		248	159	116	130	92	133	67	54	59	70	63	55



FC Cambriolage

		2000	2015	2016	2017	2018	2019	2020	2021	2022	2023	2024	2025
Cambriolage dans habitation	Trim 1	18	32	29	18	29	14	20	6	15	9	15	14
	Trim 2	11	12	9	11	10	12	1	8	10	7	8	8
	Trim 3	20	20	15	21	12	12	12	5	5	10	16	
	Trim 4	23	32	62	45	33	30	11	11	11	8	11	
Total		72	96	115	95	84	68	44	30	41	34	50	22
Cambriolage ds entreprise ou commerce	Trim 1	18	10	7	6	11	5	8	5	1	4	7	1
	Trim 2	14	4	4	10	7	4	3	2	3	1	3	1
	Trim 3	13	10	6	10	3	5		1	2	3	3	
	Trim 4	14	4	7	11	2	3	4	2	2	3	3	
Total		59	28	24	37	23	17	15	10	8	11	16	2
Cambriolage ds service public ou bâtiment administ	Trim 1	1		4	1	5	2		2		1	2	1
	Trim 2	3	4	3		1	4	2	2	2	1	1	
	Trim 3	1		6	1	2	4		1			1	
	Trim 4	6	2	1		3		2	1	1			
Total		11	6	14	2	11	10	4	6	3	2	4	1
Vol au bélier	Trim 1		2	1									1
	Trim 3	2											
Total		2	2	1									1
Cambriolage dans bâtiment (total)	Trim 1	37	42	40	25	45	21	28	13	16	14	24	16
	Trim 2	27	20	16	21	18	20	6	12	15	9	12	9
	Trim 3	34	30	27	32	17	21	12	7	7	13	20	
	Trim 4	43	38	70	56	38	33	17	14	14	11	14	
Total		141	130	153	134	118	95	63	46	52	47	70	25



FC Vol autre

		2000	2015	2016	2017	2018	2019	2020	2021	2022	2023	2024	2025
Vol à main armée	Trim 1	2	1				2					1	1
	Trim 2							2	1	1			1
	Trim 3	3			1	2	1	3			1		
	Trim 4					2		3				2	
	Total	5	1		1	4	3	8	1	1	1	3	2
Vol avec violence sans arme	Trim 1	1			3	1	1	4	4		5	5	7
	Trim 2	1	4	2	2	2	3	3	2	4	1	9	3
	Trim 3	4		3	2	2	7	5	4		3	7	
	Trim 4	2	3	5	1	1	2	5	4	5	6	10	
	Total	8	7	10	8	6	13	17	14	9	15	31	10
Vol dans ou sur un véhicule	Trim 1	20	16	5	8	14	13	10	3	1	14	7	4
	Trim 2	17	3	4	12	10	5	1	7	2	8	3	3
	Trim 3	18	5	12	9	5	6	7	7	1	9	1	
	Trim 4	25	10	3	5	2	8	4	2	8	11	2	
	Total	80	34	24	34	31	32	22	19	12	42	13	7
Vol d'armes et explosifs	Trim 1			1						1			
	Trim 2	1			1	1							1
	Trim 3		2	1	1		2	1					
	Trim 4		1	1		1		1	1				
	Total	1	3	3	2	2	2	2	1	1			1
Steaming	Trim 1				1								
	Trim 2									2			
	Trim 3												
	Trim 4			1									
	Total			1	1					2			
Arrachage de sac à main	Trim 3							1	1				
	Total							1	1				



FC Vol autre

		2000	2015	2016	2017	2018	2019	2020	2021	2022	2023	2024	2025
Vol à l'arraché	Trim 1			1	1	1	1					1	1
	Trim 2				2	2			1				
	Trim 3	1					2	2	1	3	1	1	
	Trim 4		3						2			1	
Total		1	3	1	3	3	3	2	4	3	1	3	1
Vol à la tire	Trim 1	3		3	3	6	1	4	1	2			
	Trim 2	1	3	1	2		1	1		1	1		
	Trim 3	2	1	3	1	3		1	4	2	2	1	
	Trim 4	2	3	1		2	2	1	1	1	1		
Total		8	7	8	6	11	4	7	6	6	4	1	
Vol à l'étalage	Trim 1	4	10	6	5	19	27	9	8	9	11	17	17
	Trim 2	3	7	6	6	6	21	4	4	10	9	13	12
	Trim 3	4	3	9	6	5	12	8	8	5	6	10	
	Trim 4	4	4	7	12	15	5	8	12	23	14	15	
Total		15	24	28	29	45	65	29	32	47	40	55	29
Vol par ruse	Trim 1		1	1	2	2	1	1	1		2	1	1
	Trim 2	2	2		4	1				1	1	1	2
	Trim 3	1	3	1		2	1	2	1	1	2	2	
	Trim 4		1	1		2	2		1		3	2	
Total		3	7	3	6	7	4	3	3	2	8	6	3
Vol de métaux	Trim 1	1	3	2	2	2	2			1	2	2	1
	Trim 2		3	5	2	2			1	1	1		2
	Trim 3	1	4	2		1	2		2	1	2	3	
	Trim 4	1	2	1	4	1	2	1	1	3	2	5	
Total		3	12	10	8	6	6	1	4	6	7	10	3



FC Vol autre

		2000	2015	2016	2017	2018	2019	2020	2021	2022	2023	2024	2025
Vol sur les chantiers	Trim 1	1	1	3	2		1	1	1	1	3	2	1
	Trim 2	1	3	3	2	2		1	6	4	1	2	2
	Trim 3	4	2	1	2	4	3		1	2	2	5	
	Trim 4	4	2	2		3	2	3		2	1	3	
	Total	10	8	9	6	9	6	5	8	9	7	12	3
Home-invasion	Trim 2								1				
	Trim 3				1		1						
	Total				1		1	1					
Vol d'animaux	Trim 1	2			1		1						
	Trim 2									1	1		
	Trim 3	1	1		1						2	1	
	Trim 4								1				
	Total	3	1		2		1		1	1	3	1	
Vol de cargaison	Trim 1						1				1		
	Trim 2						1				1		
	Trim 3				1	1				1			
	Total				1	3				1	2		



Criminalité ICT

		2000	2015	2016	2017	2018	2019	2020	2021	2022	2023	2024	2025
Fraude de cartes de paiements	Trim 1		3		4		3	2	1	1	2	6	2
	Trim 2	2	1	1	5	2		1	1	1		3	1
	Trim 3			1		1		3	4	1	2	1	
	Trim 4		2	1				2		4		2	
Total		2	6	3	9	3	3	8	6	7	4	12	3
Phishing	Trim 1						2	9	18	15	14	7	14
	Trim 2				1	1	1	11	7	11	5	21	11
	Trim 3				1		4	17	11	7	10	14	
	Trim 4					1	9	10	20	12	15	14	
Total				2	2	16	47	56	45	44	56		25
Ransomware	Trim 1							1	1				
	Trim 2					1	1				2		
	Trim 3						1			1			
	Trim 4			1	1								
Total				1	2	2	1	1	1	2			
Shouldersurfing	Trim 2			1									
	Trim 3									1			
	Total			1						1			
Skimming	Trim 1						1	2		1			1
	Trim 2		1									1	
	Trim 3							1	2				
	Trim 4									2		1	
Total			1				1	3	2	3		2	1



FC Autre

		2000	2015	2016	2017	2018	2019	2020	2021	2022	2023	2024	2025
Violence contre les métiers d'intérêt général	Trim 1			1	1					1	2	1	3
	Trim 2				1		4		1		3	2	3
	Trim 3	2	1			1	2				1	1	
	Trim 4		1	1			2	1	1		1	2	
Total		2	2	2	2	1	8	1	2	1	7	6	6
Viol collectif	Trim 3			1									
	Trim 4						1						
	Total		1				1						
Graffiti	Trim 1			2	2	6		3				1	1
	Trim 2							1		4		1	1
	Trim 3			2	2	1	1	1	1				
	Trim 4	1	2	2	1		2	1	5	3	1		
Total		1	2	6	5	7	3	6	6	7	1	2	2
Dégradation de voiture	Trim 1		18	14	16	14	11	9	11	8	8	13	7
	Trim 2	4	16	13	6	10	18	8	20	7	7	8	15
	Trim 3	15	9	13	12	19	15	17	17	10	11	22	
	Trim 4	14	22	20	12	24	10	15	5	13	8	9	
Total		33	65	60	46	67	54	49	53	38	34	52	22
Rixe au couteau	Trim 1					1	1						
	Trim 2						2					1	
	Trim 3		1								3		
	Trim 4		1	1			1			1			
Total			2	1		1	4			1	3	1	



PH Violence intrafamiliale (VIF)

		2000	2015	2016	2017	2018	2019	2020	2021	2022	2023	2024	2025
VIF: physique, dans le couple	Trim 1	2	7	6	9	10	9	6	10	9	10	14	12
	Trim 2	1	7	7	5	10	12	10	11	11	14	13	8
	Trim 3	5	5	7	11	5	13	11	10	13	15	9	
	Trim 4	3	8	3	10	6	14	9	9	15	13	5	
	Total	11	27	23	35	31	48	36	40	48	52	41	20
VIF: physique, envers des descendants	Trim 1			3	5	1	1	2	1	2	4	3	1
	Trim 2	1	1	1		4	3		3	3	1	4	1
	Trim 3		1	1	1		5	1	1	2	2	3	
	Trim 4		1	2		1	1	2	1	1	1	1	
	Total	1	3	7	6	6	10	5	6	8	8	11	2
VIF: physique, envers d'autres membres	Trim 1	2	2						1		2	5	1
	Trim 2	4	2	2	1	2	2		1	2	1	1	
	Trim 3	6	2	1	2	1	2	2	2	1	1	3	
	Trim 4		2	1				2		1	5	4	
	Total	12	8	4	3	3	4	4	4	4	4	9	13
VIF: sexuelle, envers des descendants	Trim 1									2			
	Trim 2		1	1				2					
	Trim 3		1	1									
	Trim 4							1	1			1	
	Total		2	2				3	1	2		1	
VIF: sexuelle, envers d'autres membres	Trim 3				1								
Total					1								
VIF: psychique, dans le couple	Trim 1	1	12	11	15	33	11	11	13	8	8	13	14
	Trim 2	3	6	14	19	10	11	9	9	6	29	13	10
	Trim 3	1	9	28	15	8	9	16	10	14	11	9	
	Trim 4	10	10	16	11	6	7	7	4	5	6	10	
	Total	15	37	69	60	57	38	43	36	33	54	45	24



PH Violence intrafamiliale (VIF)

		2000	2015	2016	2017	2018	2019	2020	2021	2022	2023	2024	2025
VIF: psychique, envers des descendants	Trim 1								1	1	3		1
	Trim 2				1		1			1	1	1	
	Trim 3			3	3				1		1		
	Trim 4				1			1					
Total				3	5		1	1	2	2	5	1	1
VIF: psychique, envers d'autres membres	Trim 1				1				1		2		1
	Trim 2				1				1				1
	Trim 3						1					1	
	Trim 4		1		1	1	2	1			1	1	
Total			1		3	1	3	1	2		3	2	2
VIF: économique, dans le couple	Trim 1						4		1			2	
	Trim 2	1		1	1		1			1		1	
	Trim 3		1				1	1	2		1	2	
	Trim 4			3	1	1	2				1		
Total		1	1	4	2	1	8	1	3	1	2	5	
VIF: économique, envers des descendants	Trim 1				1				1				1
	Trim 2		1										
	Trim 3										1	1	
Total			1		1				1		1	2	
VIF: économique, envers d'autres membres	Trim 1		3		1	3	2			2	5		1
	Trim 2	2		3	1	2				1	1		1
	Trim 3	1	1	3	1	2	3	1			5		
	Trim 4	1		1	2	8					2	3	
Total		4	4	7	5	15	5	1		3	13	3	2



PH Hormones et dopage

		2000	2015	2016	2017	2018	2019	2020	2021	2022	2023	2024	2025
Dopage humain	Trim 2			1					1				
	Trim 3							1			2		
	Trim 4						1						
	Total			1			1	1	1		2		
Engraissement illégal	Trim 2					1							
	Trim 3							1					
	Trim 4							2					
	Total					1		3					



PH Drogues

		2000	2015	2016	2017	2018	2019	2020	2021	2022	2023	2024	2025
Vente de cocaïne	Trim 1				1	4				1		1	
	Trim 2			2				1			2	1	1
	Trim 3			1			1		1	2			
	Trim 4		2	1	1	2	1	1	2		4	2	
Total			2	4	2	6	2	1	4	3	6	4	1
Import-export de cocaïne	Trim 1			1									
	Trim 3			1						2			
	Trim 4										1		
Total				2						2	1		
Production de drogues synthétiques	Trim 1		2	1	1	1							
	Trim 2			1					1				
	Trim 3			1		1			1				
	Trim 4		1	1		1							
Total			3	4	1	3			2				
Import-export de drogues synthétiques	Trim 2							1		1			
	Trim 3		1		2					1			
	Trim 4		1			1					1		
Total			2		2	1		1		2	1		
Vente de drogues synthétiques	Trim 1		1	1	3	1	1					2	
	Trim 2			1	2	1	2	1	1	3	3		
	Trim 3		1	3	2		1		1	1	1	2	
	Trim 4		1		1	2	2		2	1	5	2	
Total			3	5	8	4	6	1	4	5	11	4	
Production de cannabis (culture)	Trim 1		1	1	4	3			1			1	
	Trim 2			3		2							
	Trim 3		1	2	4			1		2		1	
	Trim 4		1	2	1	2	1	2	1		1		
Total			3	8	9	7	1	3	2	2	1	2	



PH Drogues

		2000	2015	2016	2017	2018	2019	2020	2021	2022	2023	2024	2025
Vente de cannabis en grande quantité	Trim 3			1									
	Trim 4										1		
	Total			1							1		
Import-export d'héroïne	Trim 3				1								
	Total				1								
Vente-traffic d'héroïne	Trim 1					1	1						
	Trim 2				1								
	Trim 3				1								
	Total				2	1	1						



PH Trafic d'armes

		2000	2015	2016	2017	2018	2019	2020	2021	2022	2023	2024	2025
Commerce et production d'arme à feu et mun.	Trim 1					1							
	Trim 4				1								
	Total				1	1							
Commerce et production d'arme non à feu	Trim 2					1							
	Total					1							



PH Traite des êtres humains

		2000	2015	2016	2017	2018	2019	2020	2021	2022	2023	2024	2025
TEH - exploitation économique	Trim 4											2	
	Total											2	
TEH - exploitation sexuelle	Trim 1										1		2
	Trim 2											1	
	Trim 3		1								1	1	
	Trim 4	3										1	
Total	3	1								2	3	2	



PH Violence dans l'espace public

		2000	2015	2016	2017	2018	2019	2020	2021	2022	2023	2024	2025
Violence physique (transport public)	Trim 1	2		1		1		1			1		6
	Trim 2				1					2			1
	Trim 3					2				2	1	2	
	Trim 4		1	1		1	1		2	1	1	1	
	Total	2	1	2	1	4	1	1	2	5	3	3	7
Violence physique (voie publique)	Trim 1	1	11	5	5	5	13	8	6	7	7	13	13
	Trim 2	10	7	6	7	9	11	7	7	18	6	14	8
	Trim 3	9	4	4	6	7	8	6	9	10	5	10	
	Trim 4	5	6	3	7	8	6	4	11	3	5	7	
	Total	25	28	18	25	29	38	25	33	38	23	44	21
Violence physique (autre endroit public)	Trim 1		1		1		1				1		1
	Trim 2	2					1		1		1	1	
	Trim 3	2	2				1	3			3	1	
	Trim 4		2			1		1	1			2	
	Total	4	5		1	1	3	4	2		5	4	1
Violence physique (endroit accessible au public)	Trim 1	2	4	5	3	8	8	2	1		6	2	5
	Trim 2	3	3	7	9	5	4	1	7	3	7	5	5
	Trim 3	6	3	1	3	2	6	5	2	5	5	5	
	Trim 4	4	6	8	7	5	4	1	2	8	4	2	
	Total	15	16	21	22	20	22	9	12	16	22	14	10
Violence sexuelle (transport public)	Trim 2						1						
	Trim 3									1	1		
	Total						1			1	1		
Violence sexuelle (voie publique)	Trim 1	3		2		1	2	1		1			
	Trim 2	4	1		1		1			1	2		
	Trim 3	3	1			2	2	1	3	3		1	
	Trim 4	2	1		1		1	1	2	2		1	
	Total	12	3	2	2	3	6	3	5	7	2	2	



PH Violence dans l'espace public

		2000	2015	2016	2017	2018	2019	2020	2021	2022	2023	2024	2025
Violence sexuelle (autre endroit public)	Trim 2		1	1					1		1		
	Trim 3	2	1		2	1		1			1	1	
	Trim 4			2									
	Total	2	2	3	2	1		1	1		2	1	
Violence sexuelle (endroit accessible au public)	Trim 1					2	1			1	2		
	Trim 2		3		3	1	3			4		2	1
	Trim 3			2	2	1	5		4	1	1	3	
	Trim 4		1	1	1	1		1		2	2	1	
Total		4	3	6	5	9	1	4	8	5	6	1	
Violence psychique (transport public)	Trim 1												1
	Trim 2		1		1		1			1		1	
	Trim 3			1						1	1	1	
	Trim 4											1	
Total		1	1	1		1			2	1	3	1	
Violence psychique (voie publique)	Trim 1	3	1	6	5	4	7	5	4	5	5	3	12
	Trim 2	3	5	7	3	2	7	6	7	6	4	10	3
	Trim 3	3	2	6	6	6	4	9	8	13	5	8	
	Trim 4	1	1	3	5	4	2	6	6	4	3	7	
Total	10	9	22	19	16	20	26	25	28	17	28	15	
Violence psychique (autre endroit public)	Trim 1			2									1
	Trim 2		1	1	1		1	2	1			3	
	Trim 3				1	1	1				1		
	Trim 4	1					1				1		
Total	1	1	3	2	1	3	2	1		2	3	1	
Violence psychique (endroit accessible au public)	Trim 1	4	2	4	2	5	3	3	4	2	3	2	5
	Trim 2	5	3	7	5	1	3	4	3	2	6	4	4
	Trim 3	3	1	2	3	3	7	1	2	4	2	5	
	Trim 4	4	5	1	3	3	3	5	3	6	4	5	
Total	16	11	14	13	12	16	13	12	14	15	16	9	



PH Violence dans l'espace public

		2000	2015	2016	2017	2018	2019	2020	2021	2022	2023	2024	2025
Vol à main armée (transport public)	Trim 1						1						
	Trim 4							1					
	Total						1	1					
Vol à main armée (voie publique)	Trim 1											1	1
	Trim 2							1		1			1
	Trim 3	2											
	Trim 4							1					
Total	2							2		1		1	2
Vol à main armée (endroit accessible au public)	Trim 1	1					1						
	Trim 2							1					
	Trim 3	1		1	1	1	1						
	Trim 4				2			1				1	
Total	2			1	3	2	3					1	
Vol avec violence sans arme (transport public)	Trim 1							1	1				2
	Trim 4									1	1	1	
Total								1	1	1	1	1	2
Vol avec violence sans arme (voie publique)	Trim 1	1		2	1				1		1	1	2
	Trim 2	1		1	1	2	2	2	1	3		5	1
	Trim 3	3	2				3	2	2		2	1	
	Trim 4		1	1				4	1	1	1	3	
Total	5	3	4	4	2	5	8	5	4	4	10	3	
Vol avec violence sans arme (autre endroit public)	Trim 4		1										
Total		1											
Vol avec violence sans arme (endr. acces. au pub.)	Trim 1						1	2			1		
	Trim 2		1	1		1	1	1				1	
	Trim 3	1			2		3	1	1				
	Trim 4	1	1				1		1				
Total	2	2	2	2	1	6	4	2			1	1	



PH Autre

		2000	2015	2016	2017	2018	2019	2020	2021	2022	2023	2024	2025
Faux policiers	Trim 2							1				1	
	Total							1				1	
Terrorisme, extrémisme et radicalisme	Trim 4			1			2	2				1	
	Total			1			2	2				1	
Cyberharcèlement	Trim 1	1	2	3	1	9	2	6	9	10	13	15	16
	Trim 2		3	2		6	7	6	5	5	4	22	6
	Trim 3		4		3	6	22	5	10	8	7	15	
	Trim 4		5	1	5	12	9	7	6	14	4	19	
	Total	1	14	6	9	33	40	24	30	37	28	71	22
Fraude à l'identité	Trim 1	1	1	4		4	3	2	4	4	4	5	6
	Trim 2	1	2	1	3	7	2	1	5	4	4	8	4
	Trim 3		2	2	4	3	3	4	5	2	9	3	
	Trim 4		3			4	4	4	4	6	2	1	
	Total	2	8	7	7	18	12	11	18	16	19	17	10



Pelt

2024

FC Vol moyen de transport

	Jan	Fév	Mar	Avr	Mai	Juin	Juil	Août	Sep	Oct	Nov	Déc	Total
Vol de voiture					1						1		2
Carjacking					1								1
Vol de vélomoteur		2	1			1		1	1				6
Vol de vélo	6	7	5	3	5	4	4	4	7	7	6	5	63

FC Cambriolage

	Jan	Fév	Mar	Avr	Mai	Juin	Juil	Août	Sep	Oct	Nov	Déc	Total
Cambriolage dans habitation	3	10	2		4	4	3	7	6	3	4	4	50
Cambriolage ds entreprise ou commerce	2	1	4	2	1		1	1	1	1	2		16
Cambriolage ds service public ou bâtiment administ	1	1				1	1						4
Cambriolage dans bâtiment (total)	6	12	6	2	5	5	5	8	7	4	6	4	70



FC Vol autre

	Jan	Fév	Mar	Avr	Mai	Juin	Juil	Août	Sep	Oct	Nov	Déc	Total
Vol à main armée	1									1		1	3
Vol avec violence sans arme	2	1	2	2	6	1	2	2	3	3	5	2	31
Vol dans ou sur un véhicule	3	2	2		2	1	1			1	1		13
Vol à l'arraché	1								1		1		3
Vol à la tire									1				1
Vol à l'étalage	3	4	10	1	3	9	5		5	2	6	7	55
Vol par ruse			1			1	2				2		6
Vol de métaux	1	1						2	1	3		2	10
Vol sur les chantiers	1		1		1	1		4	1	2		1	12
Vol d'animaux								1					1

Criminalité ICT

	Jan	Fév	Mar	Avr	Mai	Juin	Juil	Août	Sep	Oct	Nov	Déc	Total
Fraude de cartes de paiements		5	1		1	2	1					2	12
Phishing	2	2	3	7	7	7	10	1	3	8	5	1	56
Skimming						1						1	2

FC Autre

	Jan	Fév	Mar	Avr	Mai	Juin	Juil	Août	Sep	Oct	Nov	Déc	Total
Violence contre les métiers d'intérêt général	1				1	1	1				2		6
Graffiti		1		1									2
Dégradation de voiture	10	1	2	2	4	2	6	10	6	3	4	2	52
Rixe au couteau					1								1



PH Violence intrafamiliale (VIF)

	Jan	Fév	Mar	Avr	Mai	Juin	Juil	Août	Sep	Oct	Nov	Déc	Total
VIF: physique, dans le couple	6	5	3	6	4	3	1	4	4	2	3		41
VIF: physique, envers des descendants		2	1		4		1	2			1		11
VIF: physique, envers d'autres membres	4	1		1			1	1	1	1	2	1	13
VIF: sexuelle, envers des descendants										1			1
VIF: psychique, dans le couple	3	5	5	4	4	5	4	3	2	3	2	5	45
VIF: psychique, envers des descendants						1							1
VIF: psychique, envers d'autres membres								1			1		2
VIF: économique, dans le couple	1	1		1			1	1					5
VIF: économique, envers des descendants		1					1						2
VIF: économique, envers d'autres membres										2		1	3

PH Drogues

	Jan	Juin	Juil	Août	Sep	Oct	Nov	Total
Vente de cocaïne	1	1				2		4
Vente de drogues synthétiques			1	1			2	4
Production de cannabis (culture)	1				1			2

PH Traite des êtres humains

	Avr	Août	Oct	Déc	Total
TEH - exploitation économique			1	1	2
TEH - exploitation sexuelle	1	1	1		3



PH Violence dans l'espace public

	Jan	Fév	Mar	Avr	Mai	Juin	Juil	Août	Sep	Oct	Nov	Déc	Total
Violence physique (transport public)									2	1			3
Violence physique (voie publique)	8	4	1	3	4	7		6	4	4	2	1	44
Violence physique (autre endroit public)				1				1			2		4
Violence physique (endroit accessible au public)	1	1		1	3	1	3	1	1		2		14
Violence sexuelle (voie publique)							1					1	2
Violence sexuelle (autre endroit public)									1				1
Violence sexuelle (endroit accessible au public)				1		1	2		1		1		6
Violence psychique (transport public)					1				1			1	3
Violence psychique (voie publique)	2	1		2	5	3	4	2	2	1	4	2	28
Violence psychique (autre endroit public)				2		1							3
Violence psychique (endroit accessible au public)			2		2	2	3		2	2	1	2	16
Vol à main armée (voie publique)	1												1
Vol à main armée (endroit accessible au public)												1	1
Vol avec violence sans arme (transport public)												1	1
Vol avec violence sans arme (voie publique)	1			1	3	1			1	1	2		10
Vol avec violence sans arme (endr. acces. au pub.)					1								1

PH Autre

	Jan	Fév	Mar	Avr	Mai	Juin	Juil	Août	Sep	Oct	Nov	Déc	Total
Faux policiers				1									1
Terrorisme, extrémisme et radicalisme												1	1
Cyberharcèlement	4	5	6	3	9	10	6	3	6	8	6	5	71
Fraude à l'identité	1	1	3	2	4	2	2		1	1			17



2025

FC Vol moyen de transport

	Jan	Fév	Mar	Avr	Mai	Juin	Total
Vol de voiture		1	1		2	3	7
Vol dans les garages						1	1
Vol de vélomoteur	1						1
Vol de vélo	3	3	4	8	19	18	55

FC Cambriolage

	Jan	Fév	Mar	Avr	Mai	Juin	Total
Cambriolage dans habitation	3	5	6	2	4	2	22
Cambriolage ds entreprise ou commerce			1	1			2
Cambriolage ds service public ou bâtiment administ		1					1
Vol au bétail			1				1
Cambriolage dans bâtiment (total)	3	6	7	3	4	2	25

FC Vol autre

	Jan	Fév	Mar	Avr	Mai	Juin	Total
Vol à main armée			1		1		2
Vol avec violence sans arme	2	1	4	1	1	1	10
Vol dans ou sur un véhicule	2		2	2	1		7
Vol d'armes et explosifs					1		1
Vol à l'arraché			1				1
Vol à l'étalage	8	7	2	7	3	2	29
Vol par ruse			1		2		3
Vol de métaux			1			2	3
Vol sur les chantiers			1			2	3



Criminalité ICT

	Jan	Fév	Mar	Avr	Mai	Juin	Total
Fraude de cartes de paiements	2			1			3
Phishing	4	4	6	4	4	3	25
Skimming	1						1

FC Autre

	Fév	Mar	Avr	Mai	Juin	Total
Violence contre les métiers d'intérêt général		3	1	1	1	6
Graffiti		1		1		2
Dégradation de voiture	3	4	7	3	5	22

PH Violence intrafamiliale (VIF)

	Jan	Fév	Mar	Avr	Mai	Juin	Total
VIF: physique, dans le couple	1	6	5	2	1	5	20
VIF: physique, envers des descendants			1			1	2
VIF: physique, envers d'autres membres			1				1
VIF: psychique, dans le couple	7	2	5	5	4	1	24
VIF: psychique, envers des descendants	1						1
VIF: psychique, envers d'autres membres	1			1			2
VIF: économique, envers d'autres membres	1					1	2

PH Drogues

	Mai	Total
Vente de cocaïne	1	1

PH Traite des êtres humains

	Fév	Total
TEH - exploitation sexuelle	2	2



PH Violence dans l'espace public

	Jan	Fév	Mar	Avr	Mai	Juin	Total
Violence physique (transport public)	1	3	2		1		7
Violence physique (voie publique)	4	1	8	4	1	3	21
Violence physique (autre endroit public)			1				1
Violence physique (endroit accessible au public)		1	4	2	1	2	10
Violence sexuelle (endroit accessible au public)					1		1
Violence psychique (transport public)	1						1
Violence psychique (voie publique)	5	3	4	1	2		15
Violence psychique (autre endroit public)			1				1
Violence psychique (endroit accessible au public)	2	1	2	1	1	2	9
Vol à main armée (voie publique)			1		1		2
Vol avec violence sans arme (transport public)			2				2
Vol avec violence sans arme (voie publique)	1		1			1	3

PH Autre

	Jan	Fév	Mar	Avr	Mai	Juin	Total
Cyberharcèlement	6	5	5	2	2	2	22
Fraude à l'identité	2	3	1		1	3	10

STATISTIQUES POLICIERES DE CRIMINALITE

LIEU DE PERPETRATION: COMMUNE

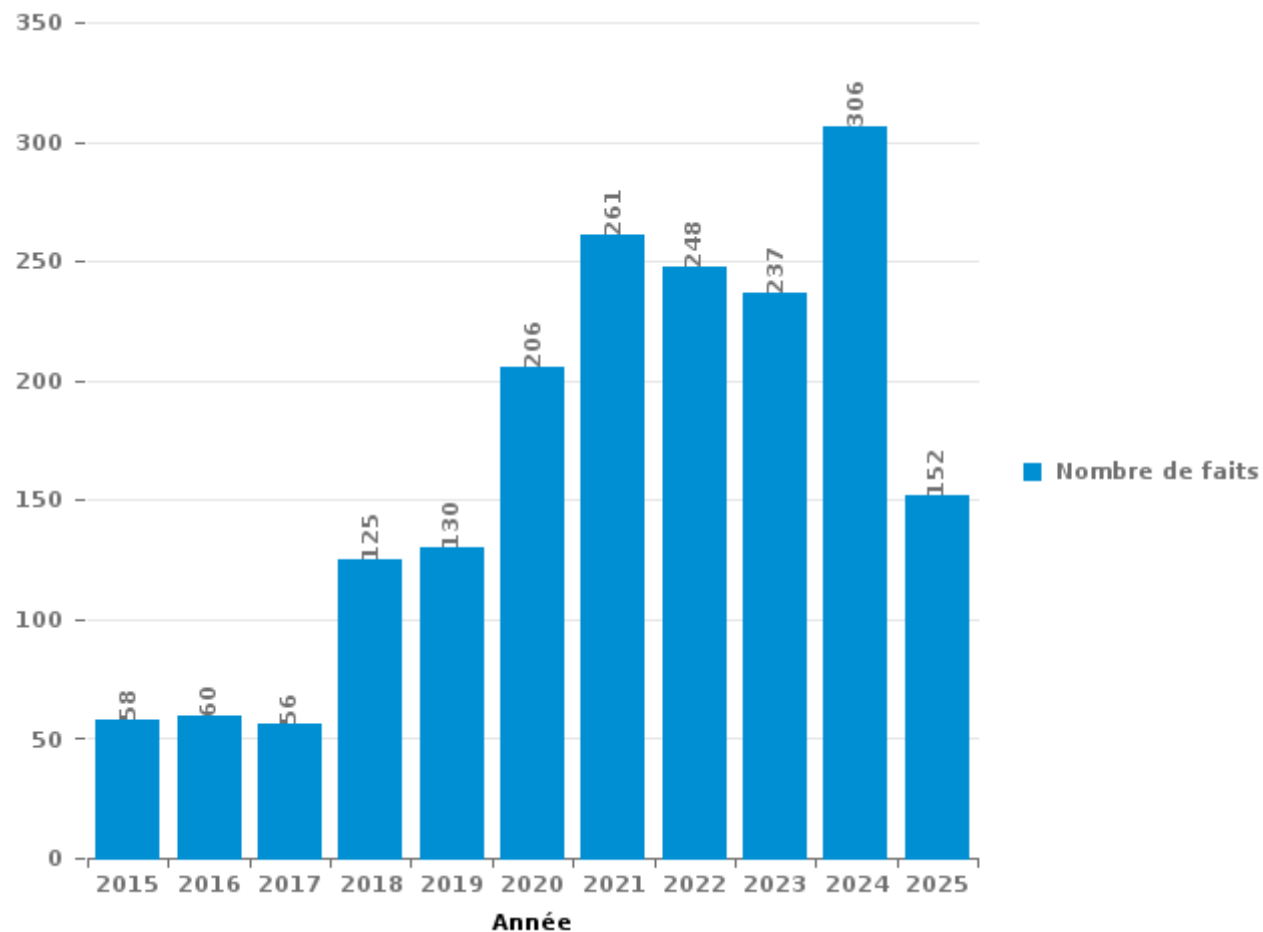
Pelt

PARTIE III : ICT



Pelt

Nombre total de délits avec un élément ICT/online, depuis 2015





Criminalité ICT/online au sens strict

Infractions (exhaustif)

	2015	2016	2017	2018	2019	2020	2021	2022	2023	2024	2025
Criminalité informatique: Faux en informatique:					2	10	6	6	5	2	7
Criminalité informatique: Fraude informatique:	12	10	8	20	36	110	122	102	90	124	67
Criminalité informatique: Hacking:	1	7	6	8	3	7	9	11	14	15	9
Criminalité informatique: Sabotage:			2	3	3	1	1	1	2		
Infr. contre l'autorité publique: Refus de coopération (informatique et télécom):				1							
Total:	13	17	16	32	44	128	138	120	111	141	83

Figures criminelles (à considérer spécifiquement – ne pas additionner avec d'autres éléments – risque de double comptage!)

	2015	2016	2017	2018	2019	2020	2021	2022	2023	2024	2025
Fraude de cartes de paiements	6	3	9	3	3	8	6	7	4	12	3
Phishing			2	2	16	47	56	45	44	56	25
Ransomware			1	2	2	1	1	1	2		
Shouldersurfing			1					1			
Skimming		1			1	3	2	3		2	1



Criminalité ICT/online au sens large

Infractions (uniquement si code-fait existe)

	2015	2016	2017	2018	2019	2020	2021	2022	2023	2024	2025
Fraude: Escroquerie: Fraude par internet	26	32	24	49	42	56	89	94	90	81	43
Infr. contre autres valeurs morales et sentiments: Cyberlokkung (leurre de mineur par ICT):	1			1							
Infr. contre la Sécurité de l'Etat: Terrorisme: Diffuser un message qui incite au terrorisme		1									
Infr. contre les moeurs: Grooming (contact par ICT avec mineur < 16 ans):	1		1		1			1			
Infr. contre les moeurs: Pornographie enfantine: Accès pornographie enfantine via technologie			1	1	1						
Infr. contre les moeurs: Voyeurisme: Diffusion enregistrement nudité ou intimité			2			2					
Total:	28	33	28	51	44	58	89	95	90	81	43

Figures criminelles (à considérer spécifiquement – ne pas additionner avec d'autres éléments – risque de double comptage!)

	2015	2016	2017	2018	2019	2020	2021	2022	2023	2024	2025
Cyberharcèlement	14	6	9	33	40	24	30	37	28	71	22

STATISTIQUES POLICIERES DE CRIMINALITE

LIEU DE PERPETRATION: COMMUNE

Pelt

PARTIE IV : DESTINATION LIEU



Pelt

Vol et extorsion

	2000	2015	2016	2017	2018	2019	2020	2021	2022	2023	2024	2025
Habitation: maison	71	92	79	82	78	66	49	28	29	34	54	23
Magasin	72	56	49	48	65	86	47	45	59	45	63	35
Voie publique	163	53	47	59	44	40	37	31	32	43	45	27
Parking	143	31	16	30	26	25	13	17	11	21	16	17
Inconnue	21	15	18	23	22	24	25	28	23	26	31	16
Entreprise	48	29	15	39	22	16	10	13	13	16	16	4
Habitation: allée	41	25	16	33	25	30	11	5	6	17	7	4
Habitation: non précisée	10	19	24	18	24	23	19	13	13	15	15	5
Habitation: appartement	9	21	41	27	11	10	6	12	22	11	9	4
Horeca	26	24	13	18	12	22	9	7	12	10	6	6
Habitation: dépendances	20	17	18	16	13	7	25	9	13	8	11	4
Station de bus / métro et gare de chemin de fer	7	25	28	20	13	22	6	10	6	6	6	11
Infrastructure sportive	15	12	13	22	7	14	6	1	8	21	12	8
Institution d'enseignement	22	7	12	11	15	19	8	9	7	8	8	7
Emplacement de vélo	5	25	10	6	12	15	4	11	4	11	11	9
Habitation: garage	29	6	5	13	12	18	6	3	8	6	9	6
Hôpital	9	12	14	10	17	10	2	4	2	4	2	7
Chantier	9	8	9	5	9	6	5	8	9	7	12	3
Culture et loisirs	11	14	7	13	10	10	6	2	3	2	4	5
Terrain	9	13	2	6	2	5	3	5	4	9	4	1
Autre	3	1	9	3	3	6	5	4	2	6	3	7
Edifice religieux / lieu du culte	3	7	6	7	8	5			1		3	1
Service public	8	6	6	2	6	2		1	4	1		1
Arrêt de bus / tram		7	5	9	2	3	1		2	1	4	2
Maison de repos	2	8	8	2	5		1	1	2	1	3	1
Stade	10	2	1		3	3						
Station essence	3	1	2	1	4		2	1		1	1	1
Banque / institution financière	4	4	1	3		2	1		1			
Bâtiment administratif		1			3	2		1		3	2	2
Service	6	2	1	1	1	2					1	
Habitation: autre	4	2	1	1		1				2	2	
Moyen de transport: autobus / autocar	1		1		2	1	3	1		1		1
Médecin / dentiste / pharmacien	1		1	1	3		2			1		
Moyen de transport: train / tram / métro		2	1	2		1			1	1	1	
Moyen de transport: voiture	3	4		1		1						
Cimetière	1		1							2	1	2
Aéroport		5	1									
Eaux intérieures et maritimes	1		1			2		1	1			
Guichet automatique		2		3								1
Moyen de transport: camion				2			1			2		
Total	790	558	482	537	479	499	313	271	298	342	362	221

FPF/DGR/DR/BIPOL - Statistiques policières de criminalité (date de clôture: 31/10/2025)
 Les données pour les années 2001 jusqu'à 2014 ne sont plus publiées mais restent disponibles sur demande auprès du service BIPOL.
 Les données pour 2025 ne concernent que le 1er semestre.



Pelt

Dégradation de la propriété

	2000	2015	2016	2017	2018	2019	2020	2021	2022	2023	2024	2025
Voie publique	55	42	37	21	31	32	25	29	28	18	26	12
Habitation: résidence principale	27	29	26	20	35	25	27	20	25	30	41	20
Parking	27	25	22	22	25	20	22	22	13	16	25	16
Habitation: allée	45	11	5	12	15	11	7	13	13	8	11	4
Habitation: non précisée	14	9	9	5	8	9	7	4	5	7	9	6
Institution d'enseignement	10	6	6	3	3	5	9	8	6	8	4	3
Terrain	8	7	4	6	9	7	5	5	3	1	5	4
Inconnue	4	2	5		5	2	9	9	3	5	6	
Habitation: jardin	11	6	1	6	7	3	4	1	3		3	
Culture et loisirs	5	2		2	4	5	8	6	3		3	5
Autre	1	8	4	2	2	2	6	6	1	4	4	
Entreprise	8	8	1	3	4	3	2	1	1	1	3	1
Habitation: dépendances	7	2	2	4	1	2	4		2	1	5	2
Horeca	7	4	1	1	3	4		1			3	
Magasin	5	3	4	1	1	1	1		1	2	1	2
Service public	1		3	1		2	1	2	1	1	1	2
Infrastructure sportive	2		1	2	2		4	1	1			1
Arrêt de bus / tram			1	1	1	1	2			4	3	
Bureau de police	1	1		1	1	1	1	1		1	3	
Habitation: garage	1		1	3					1	5		
Bâtiment administratif	1		1				1	2	2	2		1
Emplacement de vélo	1	1			1	2	2		1			1
Hôpital	1				5	1		1		1		
Cimetière	1		1	1				1	2	1		1
Edifice religieux / lieu du culte		2		1		1	1	1	1	1		
Station de bus / métro et gare de chemin de fer		2	1		1			1		1	1	1
Chantier		1	1	1					2	1		
Habitation: résidence secondaire	1	1		1				2			1	
Moyen de transport: voiture	2			1				1				
Service						1		2			1	
Stade					1			2	1			
Aéroport		2										
Banque / institution financière			1			1						
Eaux intérieures et maritimes	1						1					
Station essence												2
Maison de repos									1			
Moyen de transport: autre											1	
Total	247	174	138	121	165	142	150	142	118	119	160	84

FPF/DGR/DRI/BIPOL - Statistiques policières de criminalité (date de clôture: 31/10/2025)

Les données pour les années 2001 jusqu'à 2014 ne sont plus publiées mais restent disponibles sur demande auprès du service BIPOL.

Les données pour 2025 ne concernent que le 1er semestre.



Pelt

Infractions contre l'intégrité physique

	2000	2015	2016	2017	2018	2019	2020	2021	2022	2023	2024	2025
Habitation	20	39	36	48	48	62	49	46	77	83	79	26
Voie publique	24	25	18	23	23	37	27	34	37	24	39	18
Inconnue	6	3	4	7	7	4	5	9	8	3	6	6
Institution d'enseignement	2	6	4	5	4	4	2	5	7	12	8	4
Horeca	5	6	11	7	5	8	1	1	3	5	2	
Parking	5	1	2	4	5	2	4	4	3	4	2	5
Habitation: allée	8	2	2	4	1	2		4	1	2	5	1
Hôpital		1	3	1		4	1	3	1	4	3	2
Entreprise	2			3	6	1		5		1	4	
Culture et loisirs	2		1	4	2	2		1	3	1	3	2
Service public	5		1		1	1	2	3			2	5
Arrêt de bus / tram	2		1		1			1	1	3	1	2
Infrastructure sportive		2	1	1	1	1			2	2		1
Moyen de transport: autobus / autocar					1	1	1		3	1	1	3
Terrain		1	3	1	3	1	1			1		
Habitation: jardin		1	2	1				1	1		4	
Magasin		1			1	1		1	1	4		
Station de bus / métro et gare de chemin de fer		1	1	1	2						1	2
Autre							2	2		1		1
Stade	2		1		1	1						
Bureau de police	2					1						1
Station essence		1					1			1	1	
Maison de repos		1			1				1			
Service	1			2								
Aéroport			2									
Edifice religieux / lieu du culte		1		1								
Total	86	92	93	113	113	133	96	120	149	152	162	78

STATISTIQUES POLICIERES DE CRIMINALITE

LIEU DE PERPETRATION: COMMUNE

Pelt

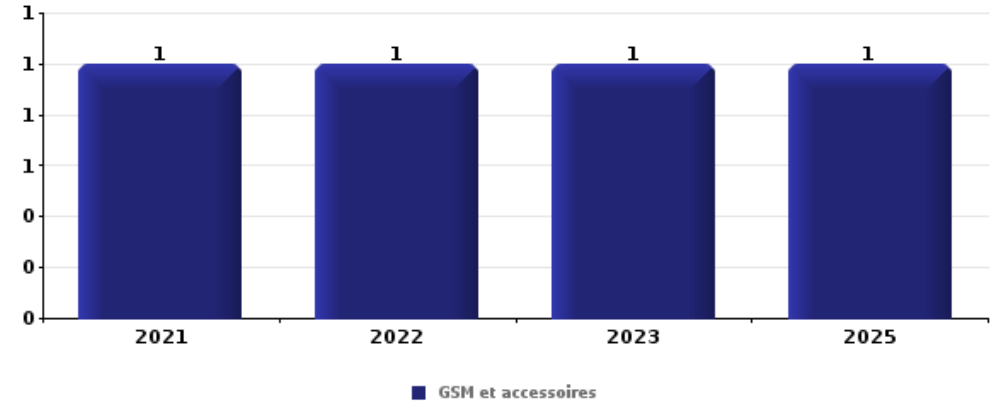
PARTIE V : OBJETS ET MOYENS DE TRANSPORT



Pelt

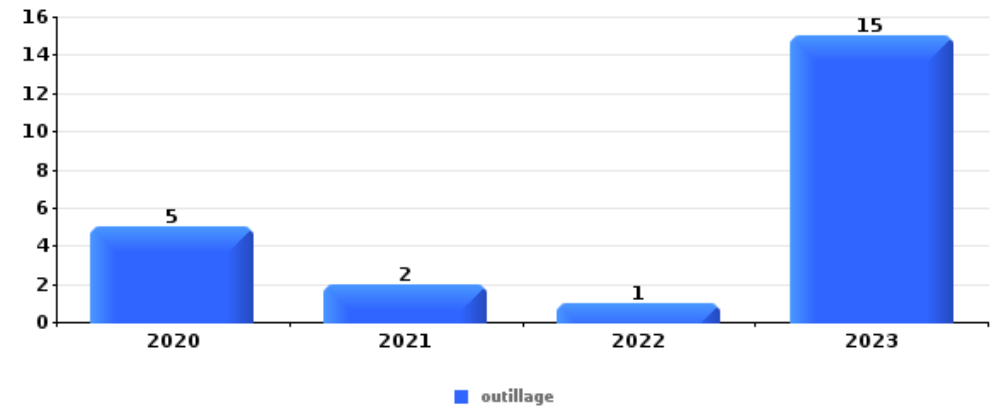
Vol à main armée

Top 5 Objets volés (sbd nombre de faits)		2020	2021	2022	2023	2024	2025
1	GSM et accessoires		1	1	1		1
2	argent	2	1				
3	carte bancaire / carte de crédit	1					
3	carte d'identité / passeport	1					
3	métaux					1	
3	multimédia		1				
3	ordinateur et accessoires					1	
3	parfum / produit de beauté				1		
3	vêtement				1		



Vol dans ou sur un véhicule

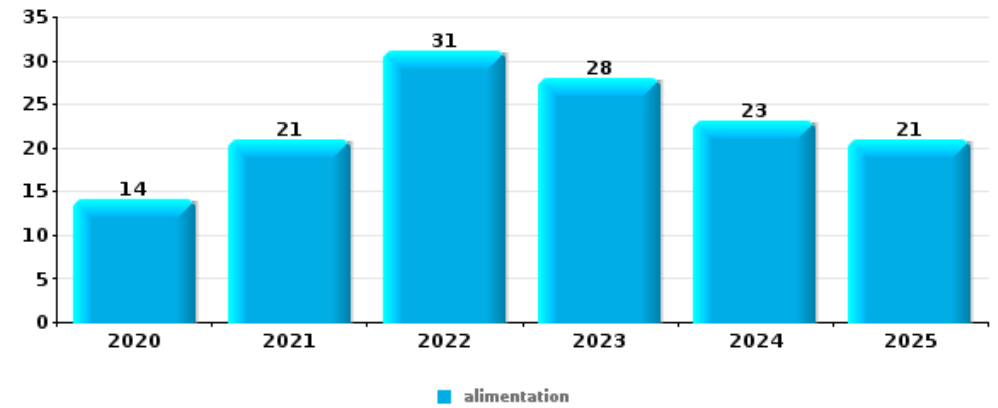
Top 5 Objets volés (sbd nombre de faits)		2020	2021	2022	2023	2024	2025
1	outillage	5	2	1	15		
2	plaque d'immatriculation	6	4	3	3	5	1
3	pièce de moyen de transport		6		5	4	
4	argent		1	1	2	4	1
5	carburant / énergie	2	2		3		1
5	document véhicule	1	2	2	1	1	1





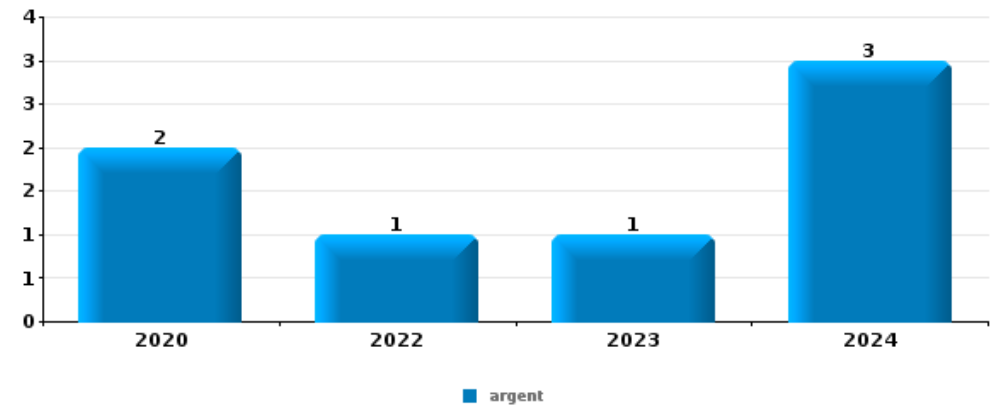
Vol à l'étalage

Top 5 Objets volés (sbd nombre de faits)		2020	2021	2022	2023	2024	2025
1	alimentation	14	21	31	28	23	21
2	tabac	4	3	9	3	8	
3	parfum / produit de beauté	3	1	1	8	12	1
4	ordinateur et accessoires			6	2	3	3
5	bijouterie / montre		2	2	3	1	3
5	vêtement	5		1	1	4	



Cambrilage ds entreprise ou commerce

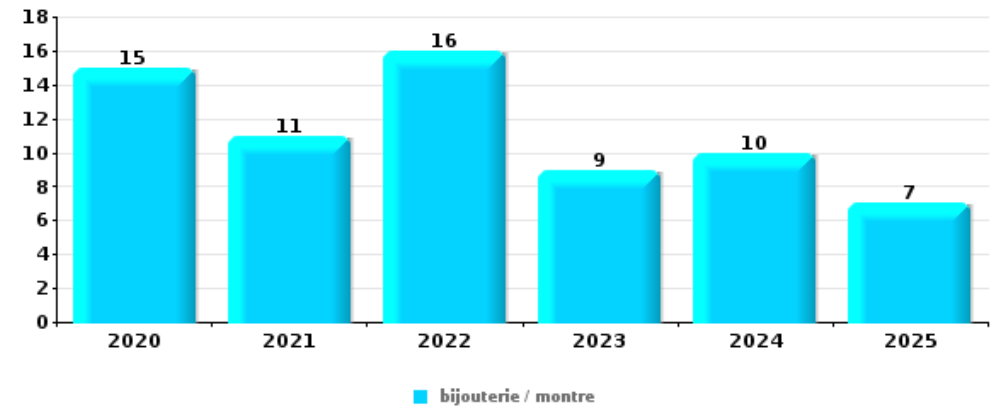
Top 5 Objets volés (sbd nombre de faits)		2020	2021	2022	2023	2024	2025
1	argent	2		1	1	3	
2	GSM et accessoires	1	1	1		1	1
2	métaux	1		1	3		
2	outillage		1		2	2	
5	alimentation			1	1	1	
5	ordinateur et accessoires					2	1





Cambrassage dans habitation

Top 5 Objets volés (sbd nombre de faits)		2020	2021	2022	2023	2024	2025
1	bijouterie / montre	15	11	16	9	10	7
2	argent	7	8	11	4	13	5
3	ordinateur et accessoires	5	3	1	3	5	
4	multimédia	4	4	1	2	1	1
4	vêtement	4	1		2	4	2



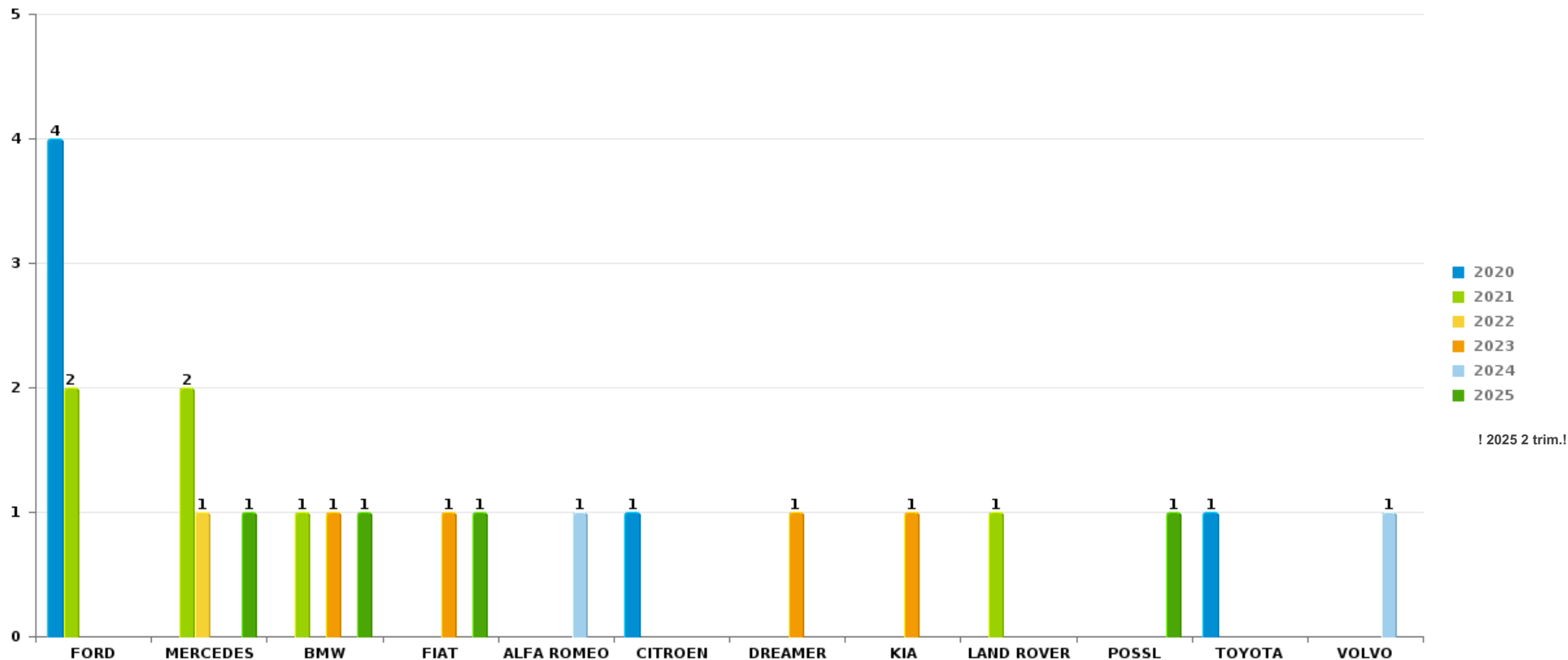
Remarque: en ce qui concerne les objets, aucun total n'est reproduit étant donné que plusieurs objets peuvent avoir été volés lors d'un même fait.



Pelt

Vol de voiture

Nombre de voitures volées par marque (Top 5)



! 2025 2 trim.!

STATISTIQUES POLICIERES DE CRIMINALITE

LIEU DE PERPETRATION: COMMUNE

Pelt

PARTIE VI : SUSPECTS



Partie 1: Niveau FAITS (comptage du nombre de faits pour lesquels un certain type de suspect est impliqué)

1.1. Nombre d'infractions selon le sexe des suspects identifiés (par catégorie principale)

Étant donné que, tant un suspect identifié masculin qu'un suspect identifié féminin peuvent être impliqués lors d'un même fait, il est possible que la somme des colonnes «Hommes» et «Femmes» soit supérieure à la valeur de la colonne «Total...» (voir également la note méthodologique)

Pelt

2025

Catégorie principale / Sexe	Nombre total de faits avec au moins 1 suspect	Hommes	%	Femmes	%
Drogues	75	67	89,3%	8	10,7%
Vol et extorsion	41	33	80,5%	10	24,4%
Infr. contre l'intégrité physique	22	22	100,0%	3	13,6%
Législation sur les étrangers	20	15	75,0%	5	25,0%
Infr. contre autres valeurs morales et sentiments	13	11	84,6%	2	15,4%
Ivresse et alcool	13	11	84,6%	2	15,4%
Criminalité informatique	10	9	90,0%	2	20,0%
Infr. contre la sécurité publique	9	9	100,0%		
Armes et explosifs	8	8	100,0%		
Environnement	6	6	100,0%	2	33,3%
Infr. contre l'autorité publique	6	6	100,0%		
Infr. contre la foi publique	5	2	40,0%	3	60,0%
Protection de la jeunesse	5	1	20,0%	4	80,0%
Code pénal social	4	4	100,0%		
Dégradation de la propriété	4	4	100,0%		
Registre de population	4	3	75,0%	1	25,0%

CRIMINALITE ENREGISTREE: SUSPECTS



Catégorie principale / Sexe	Nombre total de faits avec au moins 1 suspect	Hommes	%	Femmes	%
Fraude	3	3	100,0%		
Infr. contre la famille	3			3	100,0%
Infr. contre les mœurs	3	3	100,0%		
Législation économique	2	2	100,0%	1	50,0%
Infr. contre la liberté individuelle	1	1	100,0%		
Protection de la personne	1	1	100,0%		
Traite des êtres humains	1	1	100,0%		
Travail	1			1	100,0%
Total	260	222	85,4%	47	18,1%



1.2. Nombre d'infractions selon le sexe des suspects identifiés (par figure criminelle)

Étant donné que, tant un suspect identifié masculin qu'un suspect identifié féminin peuvent être impliqués lors d'un même fait, il est possible que la somme des colonnes «Hommes» et «Femmes» soit supérieure à la valeur de la colonne «Total...» (voir également la note méthodologique)

Pelt

2025

FC Vol moyen de transport

Figure criminelle / Sexe	Nombre total de faits avec au moins 1 suspect identifié	Hommes	%	Femmes	%
Vol de vélo	4	4	100,0%	1	25,0%
Total	PA	PA	PA	PA	PA

FC Cambriolage

Figure criminelle / Sexe	Nombre total de faits avec au moins 1 suspect identifié	Hommes	%
Cambriolage dans habitation	2	2	100,0%
Cambriolage ds entreprise ou commerce	1	1	100,0%
Cambriolage ds service public ou bâtiment administ	1	1	100,0%
Vol au bélier	1	1	100,0%
Cambriolage dans bâtiment (total)	4	4	100,0%
Total	PA	PA	PA

CRIMINALITE ENREGISTREE: SUSPECTS



FC Vol autre

Figure criminelle / Sexe	Nombre total de faits avec au moins 1 suspect identifié	Hommes	%	Femmes	%
Vol à main armée	1	1	100,0%		
Vol avec violence sans arme	2	2	100,0%		
Vol dans ou sur un véhicule	2	2	100,0%		
Vol à l'étalage	18	11	61,1%	8	44,4%
Vol par ruse	2	2	100,0%		
Total	PA	PA	PA	PA	PA

Criminalité ICT

Figure criminelle / Sexe	Nombre total de faits avec au moins 1 suspect identifié	Hommes	%	Femmes	%
Phishing	4	3	75,0%	2	50,0%
Total	PA	PA	PA	PA	PA

FC Autre

Figure criminelle / Sexe	Nombre total de faits avec au moins 1 suspect identifié	Hommes	%
Violence contre les métiers d'intérêt général	1	1	100,0%
Dégradation de voiture	1	1	100,0%
Total	PA	PA	PA

CRIMINALITE ENREGISTREE: SUSPECTS



PH Violence intrafamiliale (VIF)

Figure criminelle / Sexe	Nombre total de faits avec au moins 1 suspect identifié	Hommes	%	Femmes	%
VIF: physique, dans le couple	4	4	100,0%	2	50,0%
VIF: physique, envers des descendants	1	1	100,0%		
VIF: psychique, dans le couple	8	5	62,5%	3	37,5%
VIF: psychique, envers des descendants	1			1	100,0%
VIF: psychique, envers d'autres membres	2	1	50,0%	1	50,0%
VIF: économique, envers d'autres membres	1	1	100,0%		
Total	PA	PA	PA	PA	PA

PH Drogues

Figure criminelle / Sexe	Nombre total de faits avec au moins 1 suspect identifié	Hommes	%
Vente de cocaïne	1	1	100,0%
Total	PA	PA	PA

PH Traite des êtres humains

Figure criminelle / Sexe	Nombre total de faits avec au moins 1 suspect identifié	Hommes	%
TEH - exploitation sexuelle	1	1	100,0%
Total	PA	PA	PA

CRIMINALITE ENREGISTREE: SUSPECTS



PH Violence dans l'espace public

Figure criminelle / Sexe	Nombre total de faits avec au moins 1 suspect identifié	Hommes	%	Femmes	%
Violence physique (transport public)	2	2	100,0%		
Violence physique (voie publique)	9	9	100,0%		
Violence physique (endroit accessible au public)	4	4	100,0%		
Violence sexuelle (endroit accessible au public)	1	1	100,0%		
Violence psychique (voie publique)	5	5	100,0%		
Violence psychique (endroit accessible au public)	3	2	66,7%	1	33,3%
Vol à main armée (voie publique)	1	1	100,0%		
Vol avec violence sans arme (transport public)	2	2	100,0%		
Total	PA	PA	PA	PA	PA

PH Autre

Figure criminelle / Sexe	Nombre total de faits avec au moins 1 suspect identifié	Hommes	%	Femmes	%
Cyberharcèlement	9	9	100,0%		
Fraude à l'identité	3	1	33,3%	2	66,7%
Total	PA	PA	PA	PA	PA



1.3. Nombre d'infractions selon l'âge des suspects identifiés (par catégorie principale)

Étant donné que, tant un suspect identifié mineur qu'un suspect identifié majeur peuvent être impliqués lors d'un même fait, il est possible que la somme des colonnes «Mineur» et «Majeur» soit supérieure à la valeur de la colonne «Total...» (voir également la note méthodologique)

Pelt

2025

Catégorie principale / Âge	Nombre total de faits avec au moins 1 suspect identifié	Mineur	%	Majeur	%
Drogues	75	6	8,0%	69	92,0%
Vol et extorsion	41	6	14,6%	35	85,4%
Infr. contre l'intégrité physique	22	6	27,3%	16	72,7%
Législation sur les étrangers	20			20	100,0%
Infr. contre autres valeurs morales et sentiments	13	1	7,7%	12	92,3%
Ivresse et alcool	13			13	100,0%
Criminalité informatique	10			10	100,0%
Infr. contre la sécurité publique	9			9	100,0%
Armes et explosifs	8	1	12,5%	7	87,5%
Environnement	6			6	100,0%
Infr. contre l'autorité publique	6	1	16,7%	5	83,3%
Infr. contre la foi publique	5			5	100,0%
Protection de la jeunesse	5	5	100,0%		
Code pénal social	4			4	100,0%
Dégradation de la propriété	4	2	50,0%	2	50,0%
Registre de population	4			4	100,0%
Fraude	3			3	100,0%
Infr. contre la famille	3			3	100,0%
Infr. contre les mœurs	3	2	66,7%	1	33,3%
Législation économique	2			2	100,0%
Infr. contre la liberté individuelle	1			1	100,0%
Protection de la personne	1			1	100,0%
Traite des êtres humains	1			1	100,0%
Travail	1			1	100,0%
Total	260	30	11,5%	230	88,5%



1.4. Nombre d'infractions selon l'âge des suspects identifiés (par figure criminelle)

Étant donné que, tant un suspect identifié mineur qu'un suspect identifié majeur peuvent être impliqués lors d'un même fait, il est possible que la somme des colonnes «Mineur» et «Majeur» soit supérieure à la valeur de la colonne «Total...» (voir également la note méthodologique)

Pelt

2025

FC Vol moyen de transport

Figure criminelle / Âge	Nombre total de faits avec au moins 1 suspect identifié	Majeur	%
Vol de vélo	4	4	100,0%
Total	PA	PA	PA

FC Cambriolage

Figure criminelle / Âge	Nombre total de faits avec au moins 1 suspect identifié	Mineur	%	Majeur	%
Cambriolage dans habitation	2			2	100,0%
Cambriolage ds entreprise ou commerce	1	1	100,0%		
Cambriolage ds service public ou bâtiment administ	1			1	100,0%
Vol au bélier	1	1	100,0%		
Cambriolage dans bâtiment (total)	4	1	25,0%	3	75,0%
Total	PA	PA	PA	PA	PA

FC Vol autre

Figure criminelle / Âge	Nombre total de faits avec au moins 1 suspect identifié	Mineur	%	Majeur	%
Vol à main armée	1	1	100,0%		
Vol avec violence sans arme	2	1	50,0%	1	50,0%
Vol dans ou sur un véhicule	2			2	100,0%
Vol à l'étalage	18	3	16,7%	15	83,3%
Vol par ruse	2	2	100,0%		
Total	PA	PA	PA	PA	PA

CRIMINALITE ENREGISTREE: SUSPECTS



Criminalité ICT

Figure criminelle / Âge	Nombre total de faits avec au moins 1 suspect identifié	Majeur	%
Phishing	4	4	100,0%
Total	PA	PA	PA

FC Autre

Figure criminelle / Âge	Nombre total de faits avec au moins 1 suspect identifié	Majeur	%
Violence contre les métiers d'intérêt général	1	1	100,0%
Dégradation de voiture	1	1	100,0%
Total	PA	PA	PA

PH Violence intrafamiliale (VIF)

Figure criminelle / Âge	Nombre total de faits avec au moins 1 suspect identifié	Mineur	%	Majeur	%
VIF: physique, dans le couple	4			4	100,0%
VIF: physique, envers des descendants	1			1	100,0%
VIF: psychique, dans le couple	8			8	100,0%
VIF: psychique, envers des descendants	1	1	100,0%		
VIF: psychique, envers d'autres membres	2	1	50,0%	1	50,0%
VIF: économique, envers d'autres membres	1			1	100,0%
Total	PA	PA	PA	PA	PA

PH Drogues

Figure criminelle / Âge	Nombre total de faits avec au moins 1 suspect identifié	Majeur	%
Vente de cocaïne	1	1	100,0%
Total	PA	PA	PA

PH Traite des êtres humains

Figure criminelle / Âge	Nombre total de faits avec au moins 1 suspect identifié	Majeur	%
TEH - exploitation sexuelle	1	1	100,0%
Total	PA	PA	PA

CRIMINALITE ENREGISTREE: SUSPECTS



PH Violence dans l'espace public

Figure criminelle / Âge	Nombre total de faits avec au moins 1 suspect identifié	Mineur	%	Majeur	%
Violence physique (transport public)	2	2	100,0%		
Violence physique (voie publique)	9	1	11,1%	8	88,9%
Violence physique (endroit accessible au public)	4	2	50,0%	2	50,0%
Violence sexuelle (endroit accessible au public)	1			1	100,0%
Violence psychique (voie publique)	5	1	20,0%	4	80,0%
Violence psychique (endroit accessible au public)	3	1	33,3%	2	66,7%
Vol à main armée (voie publique)	1	1	100,0%		
Vol avec violence sans arme (transport public)	2	1	50,0%	1	50,0%
Total	PA	PA	PA	PA	PA

PH Autre

Figure criminelle / Âge	Nombre total de faits avec au moins 1 suspect identifié	Mineur	%	Majeur	%
Cyberharcèlement	9	1	11,1%	8	88,9%
Fraude à l'identité	3			3	100,0%
Total	PA	PA	PA	PA	PA



Partie 2: Niveau SUSPECTS-FAIT (comptage du nombre de combinaisons suspect-fait)

2.1. Nombre de suspects-fait selon le sexe des suspects identifiés (TOP 5 des catégories principales)

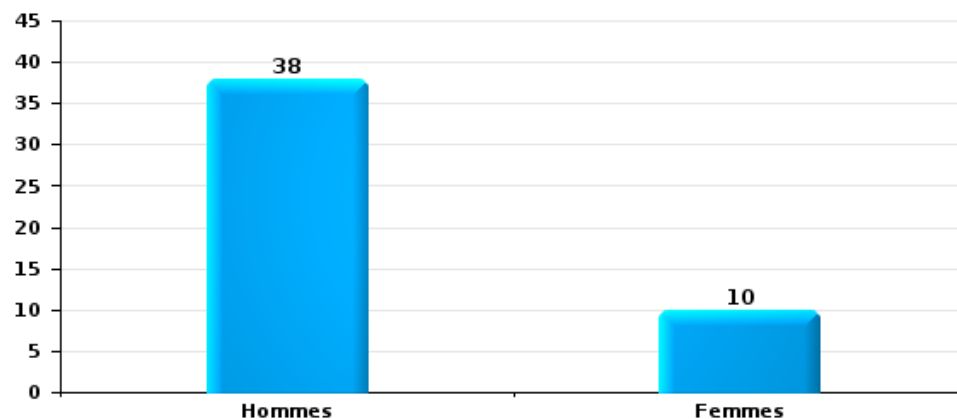
Lorsqu'un même suspect a commis plusieurs faits durant la période considérée, il est aussi comptabilisé plusieurs fois (voir également la note méthodologique)

Pelt

2025

Vol et extorsion

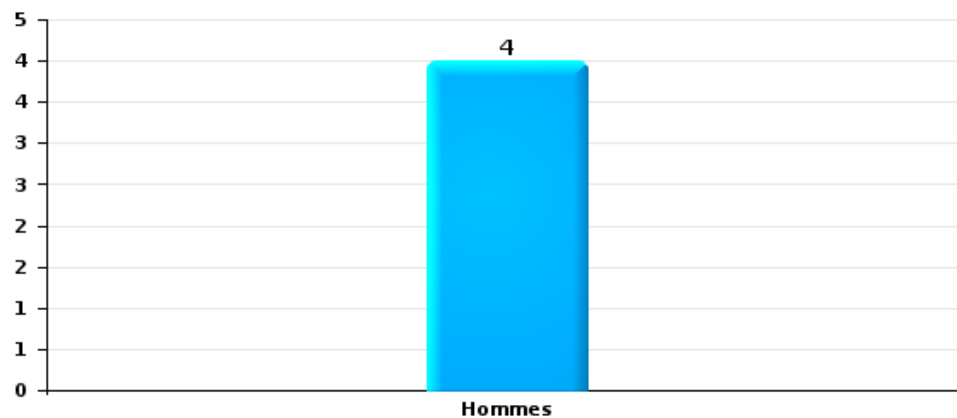
Nombre de suspects-fait selon le sexe





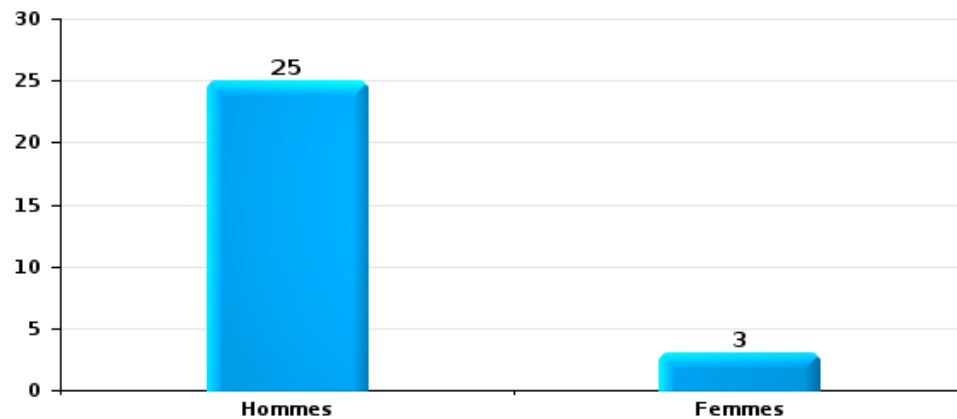
Dégradation de la propriété

Nombre de suspects-fait selon le sexe



Infr. contre l'intégrité physique

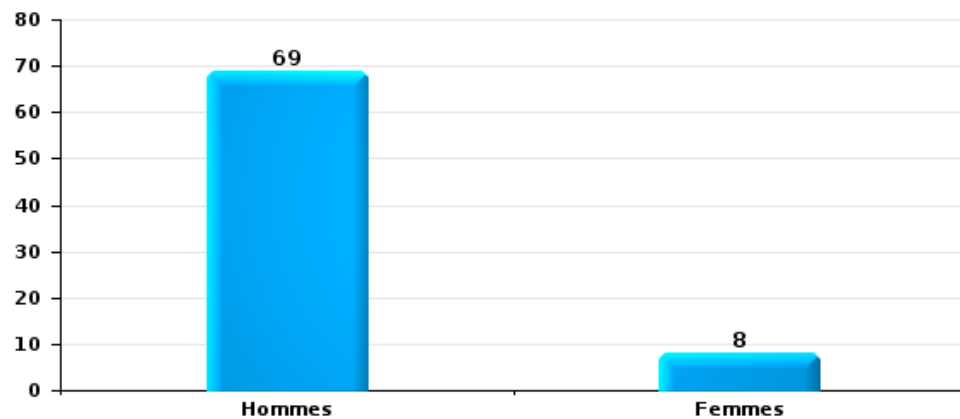
Nombre de suspects-fait selon le sexe





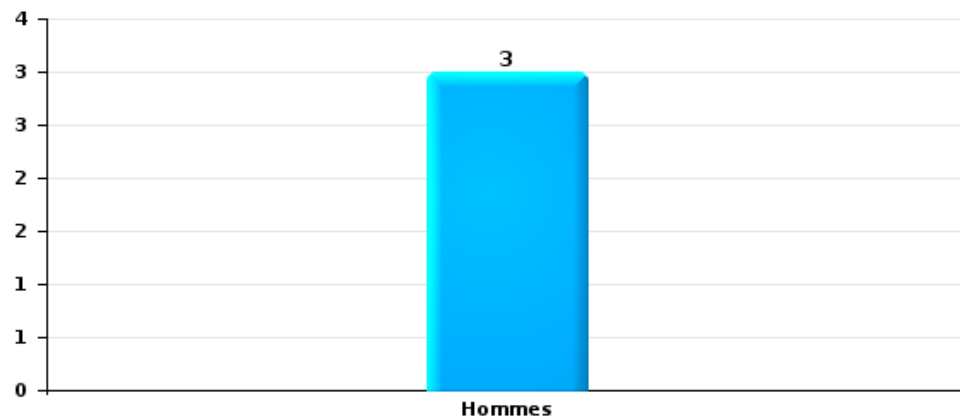
Drogues

Nombre de suspects-fait selon le sexe



Fraude

Nombre de suspects-fait selon le sexe





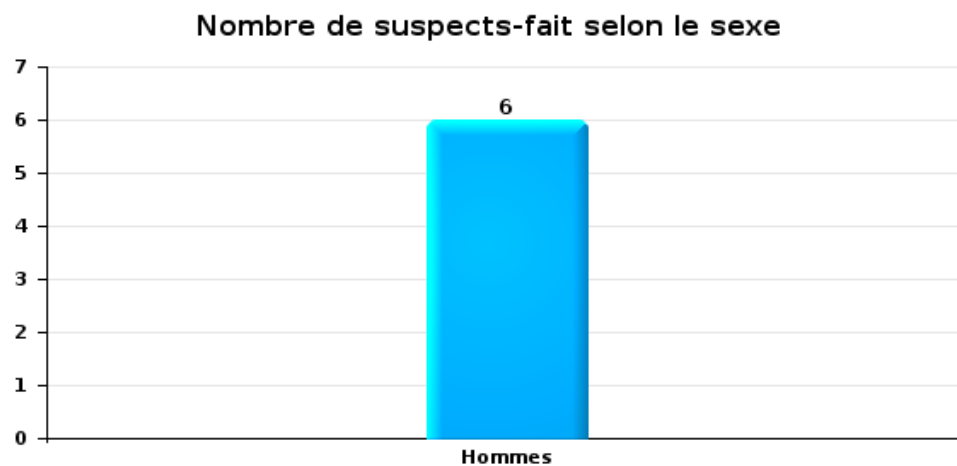
2.2. Nombre de suspects-fait selon le sexe des suspects identifiés (TOP 5 des figures criminelles)

Lorsqu'un même suspect a commis plusieurs faits durant la période considérée, il est aussi comptabilisé plusieurs fois (voir également la note méthodologique)

Pelt

2025

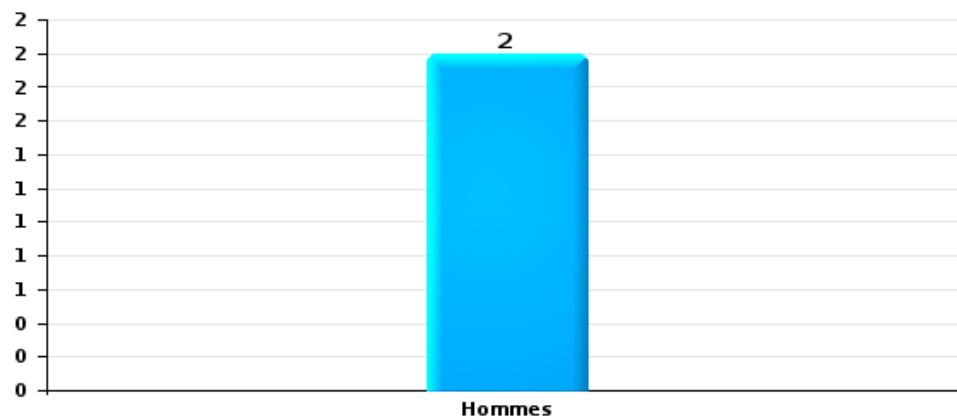
Cambriolage dans bâtiment (total)





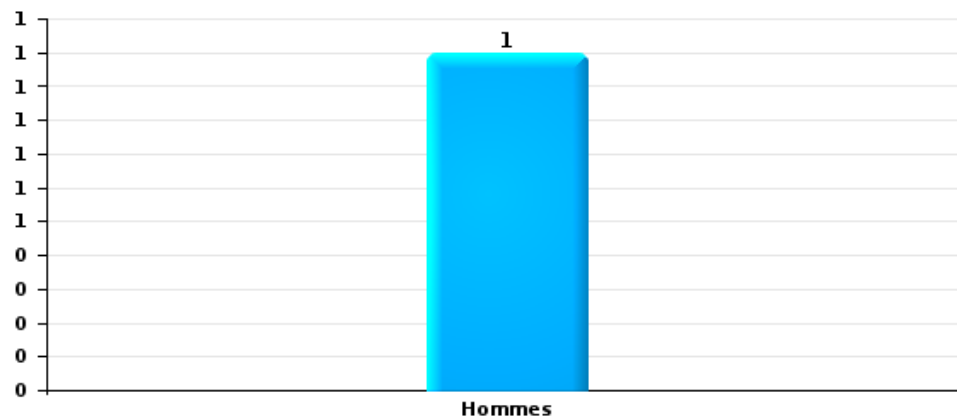
Vol dans ou sur un véhicule

Nombre de suspects-fait selon le sexe



Dégradation de voiture

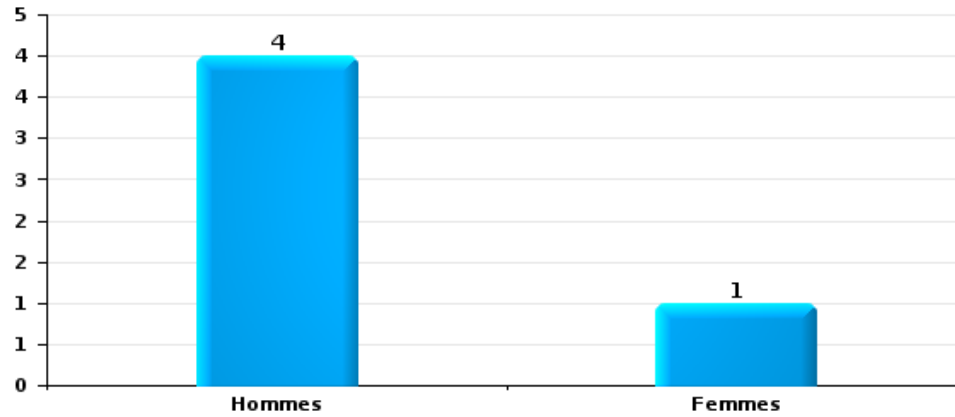
Nombre de suspects-fait selon le sexe





Vol de vélo

Nombre de suspects-fait selon le sexe





2.3. Nombre de suspects-fait selon l'âge des suspects identifiés (TOP 5 des catégories principales)

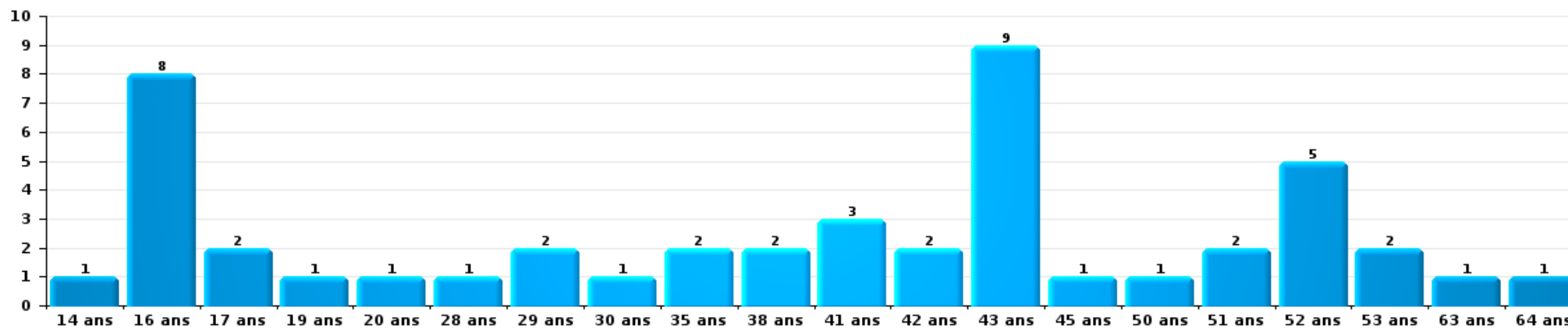
1) Lorsqu'un même suspect a commis plusieurs faits durant la période considérée, il est aussi comptabilisé plusieurs fois, qu'il ait le même âge ou non – 2) Les suspects au-dessous de 14 ans et à partir de 90 ans ne sont pas repris dans le tableau (voir également la note méthodologique)

Pelt

2025

Vol et extorsion

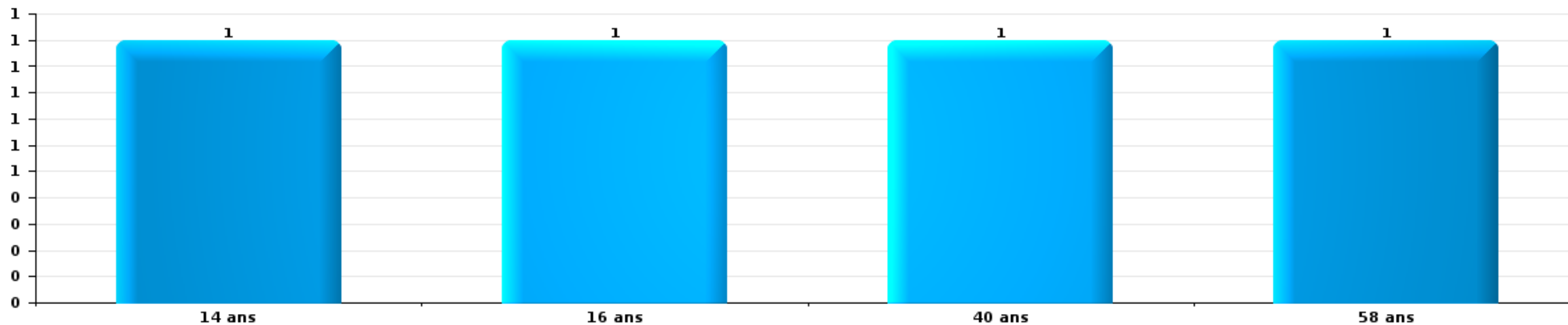
Nombre de suspects-fait par âge (chronologique)





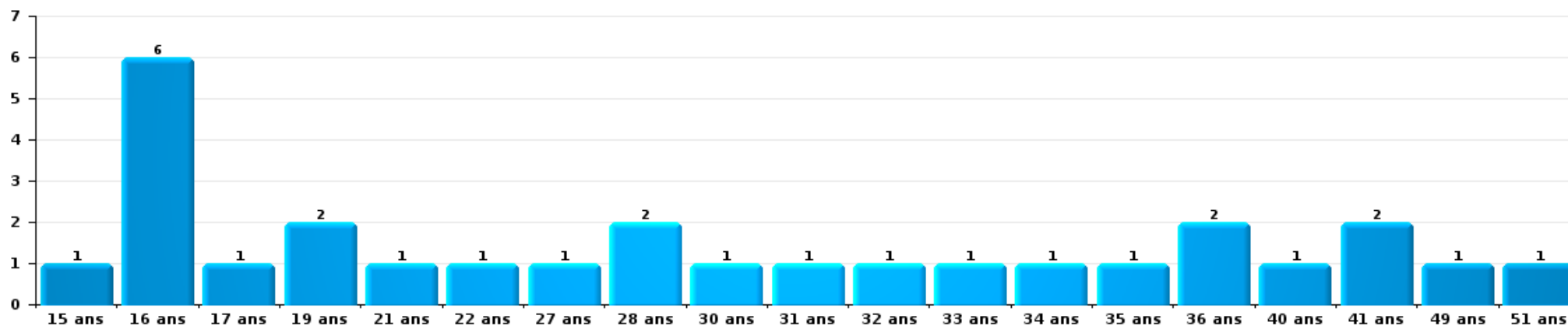
Dégradation de la propriété

Nombre de suspects-fait par âge (chronologique)



Infr. contre l'intégrité physique

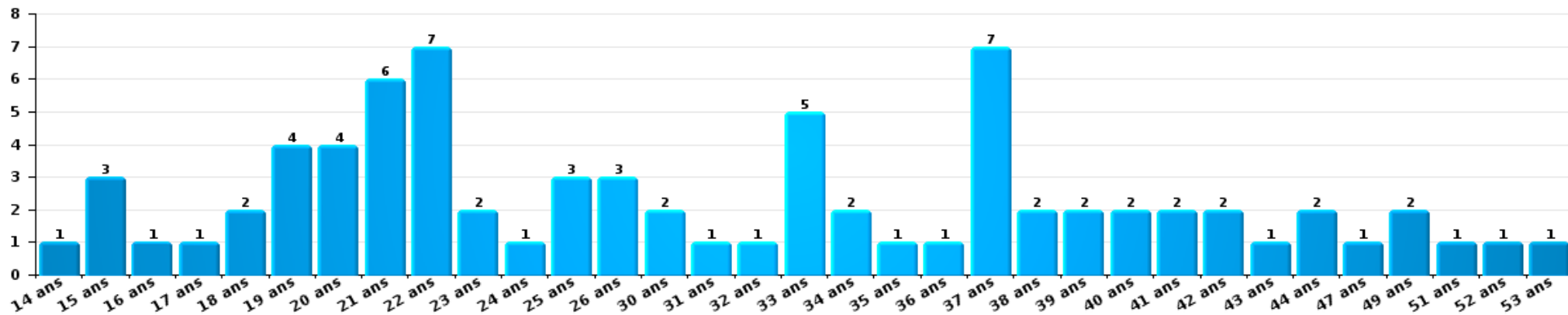
Nombre de suspects-fait par âge (chronologique)





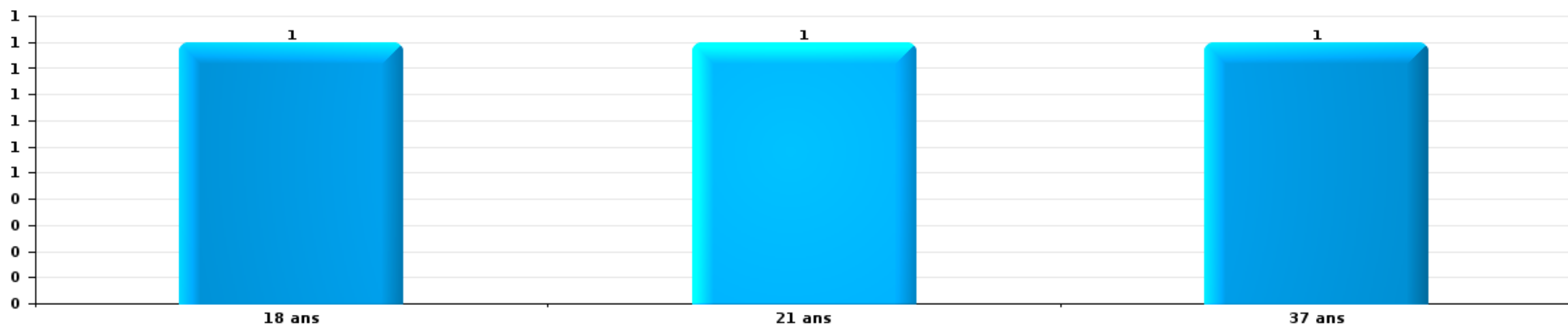
Drogues

Nombre de suspects-fait par âge (chronologique)



Fraude

Nombre de suspects-fait par âge (chronologique)





2.4. Nombre de suspects-fait selon l'âge des suspects identifiés (TOP 5 des figures criminelles)

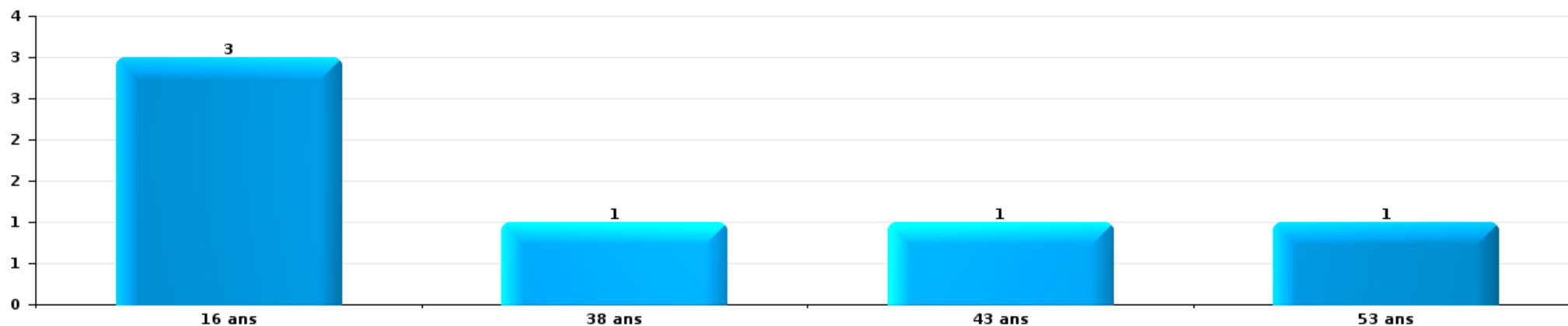
1) Lorsqu'un même suspect a commis plusieurs faits durant la période considérée, il est aussi comptabilisé plusieurs fois, qu'il ait le même âge ou non – 2) Les suspects au-dessous de 14 ans et à partir de 90 ans ne sont pas repris dans le tableau (voir également la note méthodologique)

Pelt

2025

Cambrilage dans bâtiment (total)

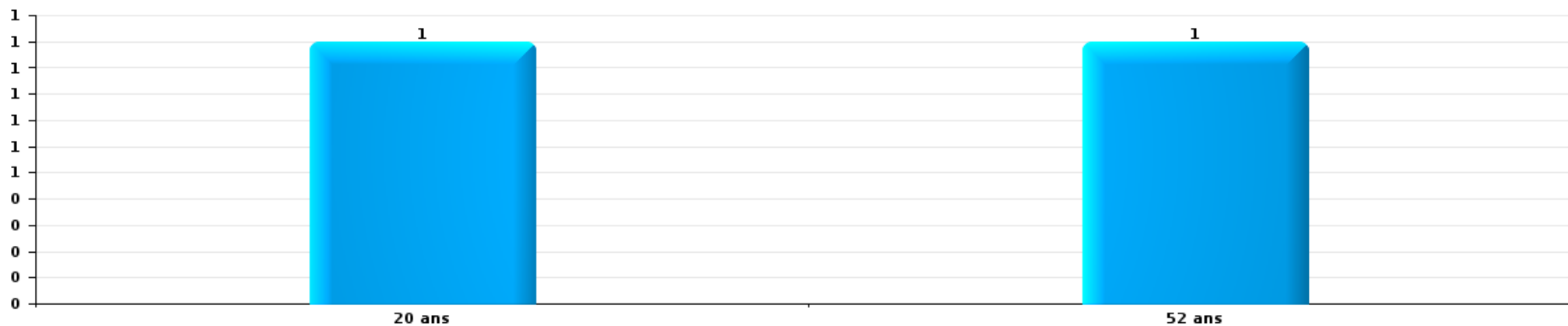
Nombre de suspects-fait par âge (chronologique)





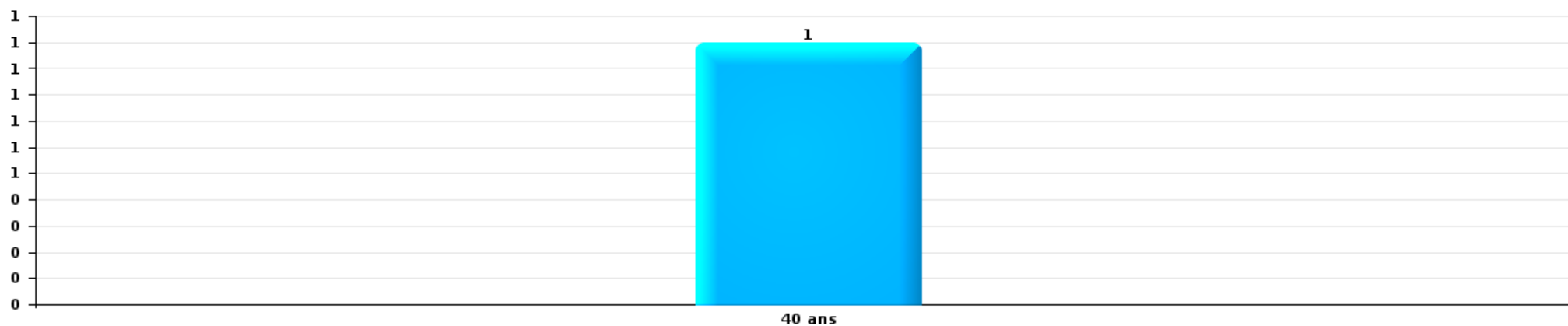
Vol dans ou sur un véhicule

Nombre de suspects-fait par âge (chronologique)



Dégradation de voiture

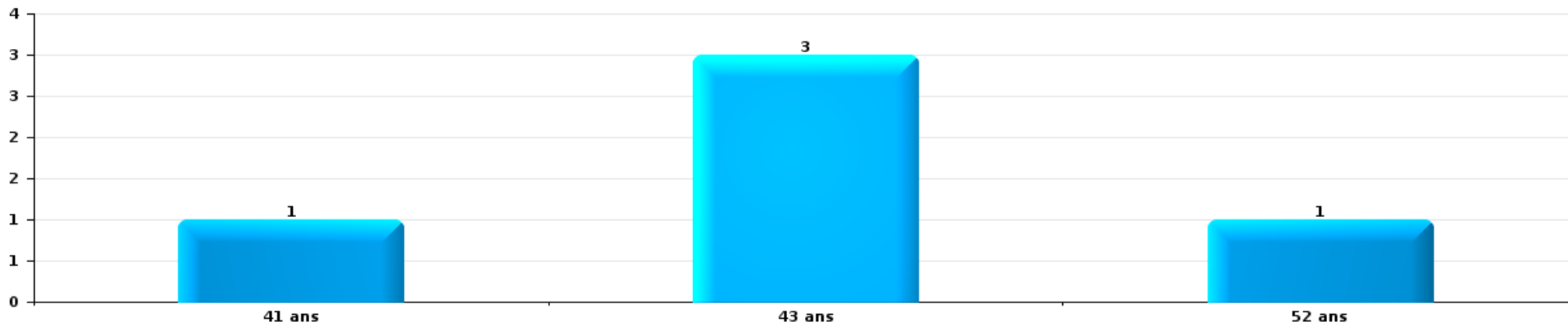
Nombre de suspects-fait par âge (chronologique)





Vol de vélo

Nombre de suspects-fait par âge (chronologique)



STATISTIQUES POLICIERES DE CRIMINALITE

LIEU DE PERPETRATION: COMMUNE

Pelt

***ANNEXE I: DETAIL PAR CATEGORIE DE DELIT
CODE PENAL***



Pelt

Infraction Code pénal

Infr. contre l'intégrité physique

			2000	2015	2016	2017	2018	2019	2020	2021	2022	2023	2024	2025
Assassinat	Autres	Acc.				1						1		
		Tent.		1		1								
	Sous-total		1		2							1		
Meurtre	Empoisonnement (meurtre)	Tent.											1	
	Autres	Tent.		1				1	1			1		4
	Sous-total		1					1	1			1	1	4
Torture et maltraitance	Traitement inhumain	Acc.				1								
	Traitement dégradant	Acc.				1					1			
	Sous-total				2						1			
Coups et/ou blessures vol. en sphère familiale	Entre partenaires ou ex-partenaires	Acc.	11	27	21	35	31	46	34	39	45	50	40	19
		Tent.			1									
	Lors d'un différend familial en général	Acc.	11											
	Par les parents envers un mineur	Acc.	1	3	4	2	5	7	3	4	7	3	7	1
	Par les parents envers personne vulnérable	Acc.								1				
	Envers les parents	Acc.		2	1	2	1	1	2	2	3	8	8	1
	Envers d'autres ascendants directs ou collatéraux	Acc.		4	3				1	2		1	1	3
Sous-total		23	36	30	39	37	55	41	46	56	62	58	21	
Coups et/ou blessures vol. hors sphère familiale	Bagarres (=coups réciproques)	Acc.	8	11	6	8	17	15	12	17	19	27	25	13
	Coups envers fonctionnaire de police	Acc.		1	1			3	1	1	1	1	4	2
	Envers un mineur par une pers. ayant autorité	Acc.		2	2	1	2				6	3	2	
	Envers un mineur qualité de l'auteur inconnue	Acc.	2	3	5	3	4	3	4	2	7	5	10	3
	Envers un mineur par cohabitant sans rel. Autorité	Acc.								1				1
	Coups envers personnel transport public	Acc.					1	1				2		1
	Coups envers personnel autre service public	Acc.										1	2	1
	Coups envers profession médicale	Acc.			1			1					1	1
		Tent.						1						
	Coups envers personnel institut d'enseignement	Acc.				2						1		
	Coups envers personnel pompiers/protection civile	Acc.												1
	Non spécifié	Acc.	45	32	45	47	49	49	32	45	49	39	53	29
		Tent.	1	1					1					
Sous-total		56	50	60	61	73	74	49	66	82	80	96	52	
Abstention coupable		Acc.				1	1				1	1		
		Sous-total				1	1				1	1		



Infr. contre l'intégrité physique

			2000	2015	2016	2017	2018	2019	2020	2021	2022	2023	2024	2025
Autres infr. volontaires. c/ l'intégrité phys.	Privation de soins à enfant ou personne vulnérable	Acc.		1			1						2	
	Abandon d'enfant dans le besoin	Acc.											1	1
	Administration substances nuisibles	Acc.	1								1	2		
	Entrave méchante à la circulation	Acc.				2			2	2	2	1		
	Voies de faits et violences légères	Acc.	5			1				1	2			
	Sous-total		6	1		3	1		2	3	5	3	3	1
Infr. involontaires contre l'intégrité physique	Homicides involontaires	Acc.									1			
	Coups et/ou blessures involontaires	Acc.	1	1	1				3	2	1	1	2	
		Tent.											1	
	Morsure de chien	Acc.		2	2	5	1	2		3	2	3	1	
	Sous-total		1	3	3	6	1	2	3	5	4	4	4	
	Total		86	92	93	113	113	133	96	120	149	152	162	78



Infr. contre la liberté individuelle

			2000	2015	2016	2017	2018	2019	2020	2021	2022	2023	2024	2025
Prise d'otages	Acc.			1						1				
	Sous-total			1						1				
Enlèvement de mineur ou personne vulnérable	Enlèvement parental	Acc.			1	3		1				2	1	
		Tent.							1					
	Autre enlèvement	Acc.	1						1	1				
		Tent.					1				2			
	Sous-total		1	1	3	1	1	2	1	2	2	2	1	
Détenition par un particulier		Acc.			2		1	1			1	1		1
		Tent.									2			
	Sous-total			2		1	1			3	1			1
	Total		1	1	3	3	2	2	2	2	5	3	1	1



Infr. contre les mœurs

			2000	2015	2016	2017	2018	2019	2020	2021	2022	2023	2024	2025
Viol n'ayant pas causé la mort	Victime < 10a	Acc.		1	2		1		1	1	2			
	Victime 10a - 14a	Acc.	1			1	1		1	1				
	Victime 14a - 16a	Acc.		1	1		1		2	1				
	Victime 16a - 18a	Acc.			2		2	2		2	2			
	Victime majeure	Acc.	1	2	2	3	1	3		6				
		Tent.					1							
	Victime âge inconnu	Acc.							1					
	Sous-total		2	4	7	4	7	5	5	11	4			
Viol avec conséquence inconnue		Acc.	2											
		Sous-total	2											
Viol n'ayant pas causé la mort (nvCPS)	Victime < 16a	Acc.									2	3	1	
	Victime 16a - 18a	Acc.										3	1	
	Victime majeure	Acc.								2	5	4	3	2
		Sous-total								2	7	10	5	2
Attentat à la pudeur avec violence / menace	Victime < 16a	Acc.			2			1	1					
	Victime 16a - 18a	Acc.					1	1						
	Victime majeure	Acc.		2	2	1	1	5		4	2			
		Sous-total		2	4	1	2	7	1	4	2			
Attentat à la pudeur sans violence / menace	Victime < 16a	Acc.	2	9	3	2	3	10	7	5	3			
	Victime 16a - 18a	Acc.		1		1	3	1			1			
	Victime majeure	Tent.			1									
	Victime âge inconnu	Acc.		2	1	6	5		2	2	1			
	Sous-total		2	12	5	9	11	11	9	7	5			
Attentat à la pudeur non spécifié		Acc.	1											
		Tent.												
		Sous-total	2											
Atteinte intégrité sexuelle sans mort (nvCPS)	Victime < 16a	Acc.									3	7	6	2
	Victime 16a - 18a	Acc.									1	2	2	
	Victime majeure	Acc.									5	4	4	1
		Tent.									1			
	Sous-total									10	13	12	3	
Pornographie enfantine	Détention	Acc.		2		2	2	2	1	4				
	Distribution	Acc.		1	1	6	8	1	4	19				
	Accès pornographie enfantine via technologie	Acc.				1	1	1						
	Non spécifié	Acc.				1								
	Sous-total		3	1	10	11	4	5	23					
Pornographie		Acc.			1			1						
		Sous-total		1				1						



Infr. contre les mœurs

			2000	2015	2016	2017	2018	2019	2020	2021	2022	2023	2024	2025
Incitation à la débauche	Victime mineure	Acc.		1			2			1				
		Sous-total		1			2			1				
Exploitation de la débauche d'autrui	Victime majeure	Tent.		1										
	Age victime inconnu	Acc.	4											
		Sous-total	4	1										
Outrage public aux bonnes mœurs	Actions (exhibitionnisme, etc.)	Acc.	11	4	4	4	1	6	4	2	3			
	Ecrits, images, objets	Acc.		1	1			1	2	1				
	Obscénités en public	Acc.				1					1			
	Exhibitionnisme (nvCPS)	Acc.									1	3	3	1
	Contenu pornographique extrême ou violent (nvCPS)	Acc.										1		
		Sous-total	11	5	5	4	2	7	6	3	5	4	3	1
Voyeurisme	Observation/enregistrement de nudité ou intimité	Acc.	1				1			3				
	Diffusion enregistrement nudité ou intimité	Acc.				2			2					
		Sous-total	1			2	1		2	3				
Voyeurisme via moyen technique ou autre (nvCPS)	Victime < 16a	Acc.							1			1	1	
	Victime 16a - 18a	Acc.								1	1			
	Victime majeure	Acc.										1		
		Sous-total							1	1	1	2	1	
Diffusion de contenu à caractère sexuel (nvCPS)	Victime < 16a	Acc.										2		2
	Victime majeure	Acc.											2	
		Sous-total										2	2	2
Diffusion contenu sex. but méchant/lucrat. (nvCPS)	Victime < 16a	Acc.										1		
	Victime 16a - 18a	Acc.												2
	Victime majeure	Acc.											2	1
		Sous-total										1	2	3
Grooming (contact par ICT avec mineur < 16 ans)		Acc.		1		1		1						
		Tent.									1			
		Sous-total		1		1		1			1			
Grooming offline - sans ICT (nvCPS)	Victime < 16a	Acc.										1		
		Sous-total										1		
Grooming online - avec ICT (nvCPS)	Victime < 16a	Acc.									1	1	1	1
	Victime 16a - 18a	Acc.											1	
		Sous-total									1	1	2	1
Exploitation sexuelle mineurs-prostitution (nvCPS)	Incitation à la débauche/prostit. (nvCPS)	Acc.											1	
	Obtention de la débauche/prostit. (nvCPS)	Acc.											1	
		Sous-total											2	



Infr. contre les mœurs

			2000	2015	2016	2017	2018	2019	2020	2021	2022	2023	2024	2025
Images d'abus sexuels de mineurs (nvCPS)	Production/diffusion images abus sexuels (nvCPS)	Acc.									2	2	4	1
	Détention/acquisition images abus sexuels (nvCPS)	Acc.									1		4	
	Accès à images abus sexuels de mineurs (nvCPS)	Acc.											1	
		Sous-total									3	2	9	1
Abus de la prostitution - personne majeure (nvCPS)		Acc.										2		
		Sous-total										2		
		Total	24	29	23	31	36	36	29	55	39	38	38	13



Infr. contre autres valeurs morales et sentiments

			2000	2015	2016	2017	2018	2019	2020	2021	2022	2023	2024	2025
Harcèlement	Harcèlement par téléphone (OLD)	Acc.	1											
		Acc.	7	51	42	40	33	55	33	38	51	40	75	27
	Sous-total	8	51	42	40	33	55	33	38	51	40	75	27	
Violation de sépulture		Acc.						1	1			2	2	1
		Sous-total						1	1			2	2	1
Violation du secret professionnel		Acc.				1								
		Sous-total				1								
Atteinte à l'honneur	Calomnie et diffamation	Acc.	5	5	12	9	9	10	6	12	10	16	12	6
	Déclaration calomnieuse	Acc.	1	2	1		1	1	1				1	
	Imputation calomnieuse	Acc.	1	2	2		1	1	3	1	3		2	
	Divulgateion méchante	Acc.	1									3	1	
	Injures (Délict)	Acc.	2	6	2	2	1		6	2	3	4	1	3
	Sous-total		10	15	17	11	12	12	16	15	16	23	17	9
Vie privée	Violation de domicile par un particulier	Acc.	2	1	2	2	6	6	5	1	5	4	3	5
	Violation du secret des lettres	Acc.			1	1		1						
	Sous-total		2	1	3	3	6	7	5	1	5	4	3	5
Tapage nocturne		Acc.	5	1	1		2	1	4					
		Sous-total	5	1	1		2	1	4					
Abus faiblesses de personnes		Acc.					2							
		Sous-total					2							
Vie privée mineur: publication de l'identité		Acc.								1				
		Sous-total								1				
Vie privée moeurs: publication identité victime		Acc.							1		1	1	1	
		Sous-total							1		1	1	1	
Cyberlokkng (leurre de mineur par ICT)		Acc.		1			1							
		Sous-total		1			1							
Occupation bien d'autrui (squatter)	Pénétrer / occuper / séjourner (bien non habité)	Acc.					1		2			1	3	1
	Pénétrer / occuper / séjourner (bien habité)	Acc.							1					
	Sous-total						1		3			1	3	1
Total			25	69	63	55	57	76	63	55	73	71	101	43

FPF/DGR/DR1/BIPOL - Statistiques policières de criminalité (date de clôture: 31/10/2025)
 Les données pour les années 2001 jusqu'à 2014 ne sont plus publiées mais restent disponibles sur demande auprès du service BIPOL.
 Les données pour 2025 ne concernent que le 1er semestre.



Infr. relative au statut juridique de l'enfant

		2000	2015	2016	2017	2018	2019	2020	2021	2022	2023	2024	2025
Non-représentation d'enfants	Par les parents	Acc.			1					1			
		Sous-total			1					1			
		Total			1					1			



Vol et extorsion

			2000	2015	2016	2017	2018	2019	2020	2021	2022	2023	2024	2025
Vol avec circ. aggr.	Avec violence	Acc.	5	1	3	4	7	11	9	10	4	3	8	4
		Tent.	1			1	1	4	1			2		
	Sans violence	Acc.	122	154	166	174	149	122	76	59	65	81	82	38
		Tent.	28	53	32	39	30	31	32	15	15	14	22	7
Sous-total			156	208	201	217	187	165	121	85	84	100	112	49
Vol sans circ. aggr.	Avec violence	Acc.		2	3	1	1	1		1	1	2	2	2
		Tent.	1		1		1					1		1
	Sans violence, Vol à la tire	Acc.	8	6	8	6	11	4	7	6	6	4	1	
		Tent.		1										
	Sans violence, Vol d'usage	Acc.	2	1		1	1							
		Acc.	5	12	5	9	6	6	5	4	2	1	4	1
	Sans violence	Acc.	375	318	260	289	261	314	161	168	197	219	214	159
Tent.		4	6	1	7	7	4	6	3	2	4	5	3	
Sous-total			395	346	277	314	287	330	179	182	208	231	226	166
Vol non spécifié	Acc.		203			3	1			1			1	1
		Tent.	35											
	Sous-total			238			3	1		1			1	1
Extorsion	Acc.			3	4	3	4	2	7	2	4	8	16	2
		Tent.		1				2	6	1	2	3	7	3
	Sous-total				4	4	3	4	4	13	3	6	11	23
Maraudage	Acc.		1											
	Sous-total			1										
Total			790	558	482	537	479	499	313	271	298	342	362	221



Fraude

		2000	2015	2016	2017	2018	2019	2020	2021	2022	2023	2024	2025
Blanchiment d'argent	Acc.					1		1	5	4	3	9	1
	Sous-total					1		1	5	4	3	9	1
Recel	Recel simple	Acc.	1	2	1	3	2	1	1		1	2	1
	Recel qualifié	Acc.	2		1	1		1					
	Sous-total		3	2	2	4	2	1	2		1	2	1
Grivèlerie	Carburant / lubrifiant	Acc.	4	4	3	2	2	2	4	5	7	14	1
	Boissons et aliments	Acc.		1		2		1					
	Voiture de location	Acc.									1		
	Logements	Acc.						1					2
	Sous-total		4	5	4	5	2	2	4	4	5	8	14
Détournement et destruction frauduleuse	Cel frauduleux	Acc.	9	2	1	2	1	2		2	5	6	5
	D'argent, de papiers, etc.	Acc.				1							
	D'objets saisis	Acc.					1				1		1
	Non spécifié	Acc.				1	1						
	Sous-total		9	2	1	3	2	4		2	5	7	5
Escroquerie	Fraude par internet	Acc.		24	28	23	42	41	51	85	90	86	75
		Tent.		2	4	1	7	1	5	4	4	4	6
	Escroquerie sans internet	Acc.	1	13	13	10	13	6	9	17	13	9	8
		Tent.				2	3		1		2		2
	Non spécifié	Acc.	18										
	Tent.	2											
	Sous-total		21	39	45	36	65	48	66	106	109	99	91
Tromperie	Marchandises vendues / travail fourni	Acc.		1									
	Sous-total			1									
Abus de confiance et infr. apparentées	Abus de confiance	Acc.	12	15	15	11	13	16	6	13	13	11	16
	Abus des faiblesses	Acc.	1					1			1	4	
	Sous-total		13	15	15	11	13	16	7	13	13	12	20
Abus de biens sociaux	Par des sociétés	Acc.				1				1			
	Sous-total					1				1			
Infr. liées à l'insolvabilité	Par des tiers	Acc.		3									1
	Par le débiteur	Acc.				1		1					
	Non spécifié	Acc.		1	1	2	1	1		1		1	
	Sous-total			4	1	3	1	2		1		1	1
Insolvabilité frauduleuse		Acc.					1			1			
	Sous-total						1			1			
Chèques sans provision		Acc.	2										
	Sous-total		2										
	Total		52	68	68	62	87	74	80	130	140	131	141
													63



Fraude



Dégradation de la propriété

			2000	2015	2016	2017	2018	2019	2020	2021	2022	2023	2024	2025	
Incendie volontaire	Dans lieu habité (de jour)	Acc.		1		1		1				1			
		Tent.				1									
	Dans lieu habité (de nuit)	Acc.		1	2		2				1	1			
		Tent.					1								
	Dans lieu habité (moment indéterminé)	Acc.				1									
		Tent.								1					
	Dans un autre lieu (de jour)	Acc.		4		6	5	4	4		3	1	1	2	
	Dans un autre lieu (de nuit)	Acc.	1	2	2	4	5		7	1	3		4	1	
Dans un autre lieu (moment indéterminé)	Acc.		1			3		3	1			1			
Non spécifié	Tent.			1											
	Acc.	1													
	Sous-total		2	9	5	12	17	5	15	3	7	3	5	3	
Destruction par explosion volontaire	Dans lieu habité (de jour)	Acc.		1											
	Dans lieu habité (de nuit)	Acc.			1									1	
	Dans un autre lieu (de jour)	Acc.							1						
	Dans un autre lieu (de nuit)	Acc.			3			1					1		
	Sous-total			1	4			1	1				1	1	
Incendie involontaire	Acc.	17	3	5	6	5	3	7	3	3	3	3	3	4	
	Sous-total	17	3	5	6	5	3	7	3	3	3	3	3	4	
Destruction, dénaturation, dégradation	Avec circ. aggr.	Acc.	22	4	1	2	2	1	1	2	2	1	1		
	Destruction de biens agricoles	Acc.			1	1								4	
	Non spécifié	Acc.	64				1			1	2				
		Tent.	1												
	Sous-total	87	4	2	3	3	1	1	3	4	1	1	4		
Vandalisme	Sur véhicules	Acc.	43	70	62	48	69	55	52	58	38	42	56	23	
		Tent.												1	
	Sur autres biens mobiliers	Acc.	57	16	5	5	22	15	13	23	24	22	32	13	
		Acc.	1	2	6	5	6	3	5	6	6	1	1	2	
	Autres détériorations sur biens immobiliers	Acc.	39	65	47	41	42	58	55	45	35	46	56	33	
		Tent.								1					
Dégradation de clôture	Acc.	1	4	2	1	1	1	1		1	1	5			
	Sous-total	141	157	122	100	140	132	126	133	104	112	150	72		
	Total	247	174	138	121	165	142	150	142	118	119	160	84		

FPF/DGR/DR/BIPOL - Statistiques policières de criminalité (date de clôture: 31/10/2025)
 Les données pour les années 2001 jusqu'à 2014 ne sont plus publiées mais restent disponibles sur demande auprès du service BIPOL.
 Les données pour 2025 ne concernent que le 1er semestre.



Infr. contre la Sécurité de l'Etat

			2000	2015	2016	2017	2018	2019	2020	2021	2022	2023	2024	2025
Terrorisme	Diffuser un message qui incite au terrorisme	Acc.			1									
		Sous-total			1									
		Total			1									



Infr. contre la sécurité publique

			2000	2015	2016	2017	2018	2019	2020	2021	2022	2023	2024	2025
Organisation criminelle	Acc.					2	4		2	1	2	2		
	Sous-total				2	4		2	1	2	2			
Association de malfaiteurs	Acc.				2	1	1				1	3	1	
	Sous-total				2	1	1			1	3	1		
Evasion de prisonniers	Non-entrée de congé	Acc.											2	
	Non-respect surveillance électronique	Acc.		2				3	3		2	5	1	
	Sous-total			2				3	3		2	5	3	
Menaces	Menace d'attentat	Acc.							2			1		
	Verbales	Acc.	45	25	23	30	23	23	37	51	33	38	44	19
	Ecrites	Acc.		12	6	18	18	17	15	16	19	20	25	7
	Par gestes, emblèmes	Acc.	7	7	13	9	13	7	2	8	13	16	9	7
	Alerte à la bombe	Acc.	1		1			1		1		1	1	
	Non spécifié	Acc.	3											
	Sous-total		56	44	43	57	54	48	56	76	65	76	79	33
	Total		56	46	43	61	59	52	61	77	70	86	83	33



Infr. contre l'autorité publique

		2000	2015	2016	2017	2018	2019	2020	2021	2022	2023	2024	2025
Violence c/ personnes investies autorité publique	Acc.	2	1				1		1		1		
	Sous-total	2	1				1		1		1		
Rébellion	Rébellion armée	Acc.	3	1		2	2	3	2		1	3	
	Rébellion non armée	Acc.	7	1	7	10	9	9	8	9	11	11	5
	Non spécifié	Acc.								1		1	
	Sous-total	5	10	2	7	12	11	12	10	10	12	15	5
Outrages	Acc.	4	1		2	1	2	4	3	9	5	10	3
	Sous-total	4	1		2	1	2	4	3	9	5	10	3
Refus de coopération (informatique et télécom)	Acc.					1							
	Sous-total					1							
Autres infractions	Bris de scellés	Acc.			3	4	2	1	1	2		2	1
	Sous-total				3	4	2	1	1	2		2	1
	Total	11	12	2	12	18	16	17	15	21	18	27	9



Infr. contre la foi publique

			2000	2015	2016	2017	2018	2019	2020	2021	2022	2023	2024	2025
Faux en écritures	Faux en écritures	Acc.	9	9	6	11	14	3	7	3	7	9	4	5
	Usage de faux en écrit. et écrit. falsifiées	Acc.	1	2	2			1	1	1	5	5	2	3
		Sous-total	10	11	8	11	14	4	8	4	4	12	14	6
Usurpation	De fonctions	Acc.								1		1	1	
	De nom	Acc.	1	1	1	4	2	4	5	7	7	6	8	5
		Sous-total	1	1	1	4	2	4	5	8	7	7	9	5
Contrefaçon / falsification	Contrefaçon	Acc.			1							1		
	Falsification	Acc.		1		2		3			1			
		Sous-total		1	1	2		3			1	1		
Fausses monnaies	Emission	Acc.	1	12	9	3	2			2	1	1	1	
		Tent.		1										1
	Non spécifié	Acc.				1								
	Autres	Acc.	1	1		1				3		3		
	Sous-total	2	14	9	5	2				5	1	4	1	1
Faux en justice	Faux témoignage	Acc.				1	1							
	Fausses déclarations	Acc.		2	2	1	2		3					
		Sous-total		2	2	1	3	1	3					
		Total	13	29	21	23	21	12	16	17	21	26	16	14



Pelt

Infraction Code pénal

Infr. contre la famille

		2000	2015	2016	2017	2018	2019	2020	2021	2022	2023	2024	2025
Abandon de famille	Acc.	1				3					1	1	
	Sous-total	1				3					1	1	
Refus du droit aux relations personnelles	Acc.	15	19	62	51	52	22	34	27	23	47	31	19
	Sous-total	15	19	62	51	52	22	34	27	23	47	31	19
Non-acquittement pension alimentaire	Acc.	3	4	7	2	5	3	1		2	3		1
	Sous-total	3	4	7	2	5	3	1		2	3		1
Mariage forcé	Tent.				1								
	Sous-total				1								
	Total	19	23	69	54	60	25	35	27	25	51	32	20

Criminalité informatique

		2000	2015	2016	2017	2018	2019	2020	2021	2022	2023	2024	2025
Hacking	Acc.		1	7	6	8	3	7	8	11	14	14	8
	Tent.								1			1	1
	Sous-total		1	7	6	8	3	7	9	11	14	15	9
Faux en informatique	Acc.						2	9	6	6	5	2	7
	Tent.							1					
	Sous-total						2	10	6	6	5	2	7
Fraude informatique	Acc.		11	9	8	19	34	102	121	101	82	120	67
	Tent.		1	1		1	2	8	1	1	8	4	
	Sous-total		12	10	8	20	36	110	122	102	90	124	67
Sabotage	Acc.				2	3	3	1	1	1	2		
	Sous-total				2	3	3	1	1	1	2		
	Total		13	17	16	31	44	128	138	120	111	141	83



Marchand de sommeil

	2000	2015	2016	2017	2018	2019	2020	2021	2022	2023	2024	2025
Sans circ. aggr. Acc.				1					1		1	1
Sous-total				1					1		1	1
Total				1					1		1	1

Traite des êtres humains

	2000	2015	2016	2017	2018	2019	2020	2021	2022	2023	2024	2025
Exploitation sexuelle Acc.											1	2
Sous-total											1	2
Exploitation économique Acc.											2	
Sous-total											2	
Total											3	2

Contravention Code pénal

	2000	2015	2016	2017	2018	2019	2020	2021	2022	2023	2024	2025
Injures (Contravention) Acc.	8											
Sous-total	8											
Destruction d'animaux (Contravention) Acc.	3											
Sous-total	3											
Autres contraventions CP Acc.	8	4		1				1				
Sous-total	8	4		1				1				
Total	19	4		1				1				

STATISTIQUES POLICIERES DE CRIMINALITE

LIEU DE PERPETRATION: COMMUNE

Pelt

***ANNEXE II: DETAIL PAR CATEGORIE DE DELIT
LOIS SPECIALES***



Pelt

Infraction Lois spéciales

Drogues

			2000	2015	2016	2017	2018	2019	2020	2021	2022	2023	2024	2025
Détention		Acc.	47	33	26	38	58	88	90	107	76	79	83	66
		Sous-total	47	33	26	38	58	88	90	107	76	79	83	66
Usage	Usage en groupe	Acc.	6											
	Usage individuel	Acc.	11											
	Faciliter l'usage	Acc.				1	1			1	1	1	1	
	Incitation à l'usage	Acc.									1			
	Désordre, scandale ou danger dans un espace public	Acc.			1	3	2	3	2	3	1	5	2	6
		Sous-total	17		1	3	3	4	2	4	3	6	3	6
Importation et exportation		Acc.	10	4	4	2	5	1	3		5	1	1	
		Sous-total	10	4	4	2	5	1	3		5	1	1	
Fabrication		Acc.	1	22	26	32	30	14	13	10	9	6	6	6
		Sous-total	1	22	26	32	30	14	13	10	9	6	6	6
Commerce		Acc.	6	14	11	13	14	20	9	18	9	21	14	4
		Sous-total	6	14	11	13	14	20	9	18	9	21	14	4
Protoxyde d'azote (gaz hilarant)		Acc.											2	4
		Sous-total											2	4
Autres		Acc.		2	3			6	1	1	2	3	3	
		Sous-total		2	3			6	1	1	2	3	3	
Total			81	75	71	88	110	133	118	140	104	116	112	86



Législation sur les étrangers

			2000	2015	2016	2017	2018	2019	2020	2021	2022	2023	2024	2025
Transmigration illégale	Mariages simulés/blancs sans récompense/contrainte	Acc.						1						
	Cohab. légale de complais. sans récompense/contr.	Acc.						1						
	Accès au territoire	Acc.			2					2		1	2	1
	Séjour	Acc.	1	7	5	6	6	7	3	7	3	12	7	14
	Pas de port de documents d'identité ou de voyage	Acc.			3						1			
	Inscription au registre des étrangers	Acc.		7	4	7	4	2	6	6	2	7	6	6
		Sous-total	1	14	14	13	10	11	9	15	6	20	15	21
Mariages simulés/blancs avec récompense/contrainte	Se faire rétribuer	Acc.			1									
		Tent.			1									
		Sous-total			2									
Trafic d'êtres humains		Acc.												1
		Sous-total												1
Traite d'êtres humains		Acc.	2											
		Sous-total	2											
Aide au séjour illégal		Acc.								1				
		Sous-total								1				
		Total	3	14	16	13	10	11	9	16	6	20	15	22



Environnement

			2000	2015	2016	2017	2018	2019	2020	2021	2022	2023	2024	2025
Déchets	Déchets par professionnel	Acc.		5	1	6	1			1	2		2	1
	Déchets par particulier	Acc.		16	20	25	15	22	19	9	6	13	5	10
	Déchets par personne indéterminée	Acc.	10											
	Déchets: permis/autorisation	Acc.							1					
		Sous-total	10	21	21	31	16	22	20	10	8	13	7	11
Feux d'artifice		Acc.							2	2			2	1
		Sous-total							2	2			2	1
Autres que déchets	Urbanisme	Acc.	4	9	4	6	5	2	2	4	3	7	4	4
	Permis d'environnement	Acc.			1	1	6	1	2		1	1		
	Bruit	Acc.	2										1	
	Pollution de l'eau	Acc.						1						
	Pollution du sol	Acc.			1	1	1			2			1	
	Autres nuisances en matière d'environnement	Acc.	2			1	2		1	4	12	4	7	
		Sous-total	8	9	6	9	14	4	5	10	16	12	13	4
Biodiversité / Faune et flore	Bien-être animal	Acc.	2	2	1	3	5	2	8	5	3	7	8	2
	Protection de la nature	Acc.	1			2							1	
	Permis / autorisation animaux	Acc.		1										
	Destruction d'animaux	Acc.	4		3	2			1	1		2		
		Tent.				1								
	Santé des animaux	Acc.									1	3		
		Sous-total	7	3	4	6	7	2	9	6	4	12	9	2
		Total	25	33	31	46	37	28	36	28	28	37	31	18



Armes et explosifs

			2000	2015	2016	2017	2018	2019	2020	2021	2022	2023	2024	2025
Détention illégale	Arme à feu	Acc.		9	6	10	6	2	2	3	3		2	
	Arme blanche ou non à feu	Acc.		3	5	8	8	11	4	8	3		10	2
	Munition	Acc.		2	3	3			3		2		1	
	Pièces/accessoires	Acc.					1	1						
	Non spécifié	Acc.	8								1			
	Sous-total		8	14	14	21	15	14	9	11	9		13	2
Port / transport illégal	Arme à feu	Acc.				2	1	1	1	2	3		1	
	Arme blanche ou non à feu	Acc.		3	3	5	2	6	3	9	4	7	7	5
	Non spécifié	Acc.	6				1							
	Sous-total		6	3	3	7	4	7	4	11	7	7	8	5
Commerce illégal	Arme à feu	Acc.				1	1							
	Arme blanche ou non à feu	Acc.					1							
	Sous-total					1	2							
Explosifs		Acc.	5	1	1	1					2		3	1
		Sous-total	5	1	1	1					2		3	1
Autre	Documents	Acc.				1		1		1				1
	Permis d'environnement	Acc.					2			2				
	Défaut signalement vol ou perte	Acc.				1								
	Non spécifié	Acc.	3											
	Sous-total		3			2	2	1		3				1
	Total		22	18	18	32	23	22	13	25	18	7	24	9



Protection de la personne

			2000	2015	2016	2017	2018	2019	2020	2021	2022	2023	2024	2025
Discrimination	Incitation à la discrimination	Acc.												1
	Racisme et xénophobie	Acc.			1			4	4		1	1		
	Fondée sur son orientation sexuelle (homophobie)	Acc.						1						
	Autre discrimination	Acc.										1	2	
		Sous-total			1			5	4		1	2	2	1
Droits d'auteur		Acc.										1		
		Sous-total										1		
Protection de la vie privée		Acc.	9		1		1		1					
		Sous-total	9		1		1		1					
Caméras de surveillance		Acc.								1				
		Sous-total								1				
Droit à l'image		Acc.											1	1
		Sous-total											1	1
Interdiction temporaire de résidence		Acc.										8	2	1
		Sous-total										8	2	1
		Total	9		2		1	5	5	1	1	11	5	3



Pelt

Infraction Lois spéciales

Hormones et dopage

		2000	2015	2016	2017	2018	2019	2020	2021	2022	2023	2024	2025
Détention	Acc.			1			1	1	1		2		
	Sous-total:			1			1	1	1		2		
	Total:			1			1	1	1		2		

Protection de la jeunesse

		2000	2015	2016	2017	2018	2019	2020	2021	2022	2023	2024	2025
Législation sur l'obligation scolaire	Acc.	1	3	2	2	2	2	5	1	1	3	2	1
	Sous-total:	1	3	2	2	2	2	5	1	1	3	2	1
Législation sur la protection de la jeunesse	Acc.		23	54	58	64	74	64	52	50	84	89	66
	Sous-total:		23	54	58	64	74	64	52	50	84	89	66
Non spécifié	Acc.								1				
	Sous-total:								1				
	Total:	1	26	56	60	66	76	69	54	51	87	91	67



Code pénal social

		2000	2015	2016	2017	2018	2019	2020	2021	2022	2023	2024	2025
Harcèlement au travail	Acc.							1					
	Sous-total:							1					
Fraude sociale aux cotisations (travail au noir)	Acc.		1	1	1		2	1				2	3
	Sous-total:		1	1	1		2	1				2	3
Infr. contre foi publique en droit pénal social	Acc.		1			1							
	Sous-total:		1			1							
Escroquerie en droit pénal social	Acc.					2	1	1	2	1			
	Tent.										1		
	Sous-total:					2	1	1	2	1	1		
Autres	Acc.						1				1		1
	Sous-total:						1				1		1
	Total:		2	1	1	3	4	3	2	1	2	2	4

Ivresse et alcool

		2000	2015	2016	2017	2018	2019	2020	2021	2022	2023	2024	2025
Ivresse publique	Acc.	6	13	8	11	20	17	22	19	18	29	41	13
	Sous-total:	6	13	8	11	20	17	22	19	18	29	41	13
Servir de l'alcool à une personne ivre	Acc.									1			
	Sous-total:									1			
	Total:	6	13	8	11	20	17	22	19	19	29	41	13

Registre de population

		2000	2015	2016	2017	2018	2019	2020	2021	2022	2023	2024	2025
	Acc.	3	38	32	22	30	19	9	13	16	13	11	4
	Sous-total:	3	38	32	22	30	19	9	13	16	13	11	4
	Total:	3	38	32	22	30	19	9	13	16	13	11	4



Carte d'identité

		2000	2015	2016	2017	2018	2019	2020	2021	2022	2023	2024	2025
Pas en possession	Acc.			1	1	1	2		1				
	Sous-total:			1	1	1	2		1				
Refus de présentation	Acc.				2					1			
	Sous-total:				2					1			
Autres	Acc.				1		1						
	Sous-total:				1		1						
	Total:			1	4	1	3		1	1			

Santé publique

		2000	2015	2016	2017	2018	2019	2020	2021	2022	2023	2024	2025
Politique de la santé	Acc.							4					
	Sous-total:							4					
Vaccination obligatoire	Acc.	4											
	Sous-total:	4											
Législation médicaments	Acc.				1							2	
	Sous-total:				1							2	
Denrées alimentaires	Acc.						1			2			
	Sous-total:						1			2			
Refus ou négligence respect mesures	Acc.							163	79	1			
	Sous-total:							163	79	1			
Non spécifié	Acc.							1					
	Sous-total:							1					
Autres	Acc.							1				1	
	Sous-total:							1				1	
	Total:	4			1		1	169	79	3		3	



Travail

		2000	2015	2016	2017	2018	2019	2020	2021	2022	2023	2024	2025
Commerce ambulant	Acc.		1										
	Sous-total:		1										
Infractions mesure interdiction professionnelle	Acc.			1	1						1	1	
	Sous-total:			1	1						1	1	
Fraude sociale aux cotisations (travail au noir)	Acc.	1											1
	Sous-total:	1											1
Accès à l'exercice d'une profession	Acc.			1									
	Sous-total:			1									
	Total:	1	1	2	1						1	1	1

Protection des revenus publics

		2000	2015	2016	2017	2018	2019	2020	2021	2022	2023	2024	2025
Taxe de circulation / TMC	Acc.			1	1	2	1						
	Sous-total:			1	1	2	1						
Fraude sociale aux allocations	Tent.									1			
	Sous-total:									1			
Fraude fiscale - impôts sur le revenu	Acc.	1			1								
	Sous-total:	1			1								
Non spécifié	Acc.		1			2	1			1		1	
	Sous-total:		1			2	1			1		1	
	Total:	1	1	1	2	4	2			2		1	



Législation économique

		2000	2015	2016	2017	2018	2019	2020	2021	2022	2023	2024	2025
Sociétés	Acc.		1			2			1		2		1
	Sous-total:		1			2			1		2		1
Instruments financiers	Acc.						1						
	Sous-total:						1						
Contrefaçon de droits de propriété intellectuelle	Acc.							1					
	Sous-total:							1					
Autres	Acc.									1		7	1
	Sous-total:									1		7	1
	Total:		1			2	1	1	1	1	2	7	2

Pratiques commerciales

		2000	2015	2016	2017	2018	2019	2020	2021	2022	2023	2024	2025
Registre de commerce	Acc.			1					1	4	4	1	
	Sous-total:			1					1	4	4	1	
Autres	Acc.				1								
	Sous-total:				1								
	Total:			1	1				1	4	4	1	

Code pénal militaire et milice

		2000	2015	2016	2017	2018	2019	2020	2021	2022	2023	2024	2025
Désertion	Acc.							1					
	Sous-total:							1					
	Total:							1					



Autres lois spéciales

		2000	2015	2016	2017	2018	2019	2020	2021	2022	2023	2024	2025
Transport	Acc.		1	1		3		2	1	1	6	3	3
	Sous-total:		1	1		3		2	1	1	6	3	3
Infr. dans le secteur audiovisuel	Acc.	3	1				1						
	Sous-total:	3	1				1						
Dégradation involontaire câbles télécommunication	Acc.		1	3	3		3	2	1	3		1	1
	Sous-total:		1	3	3		3	2	1	3		1	1
Infractions Loi police chemins de fer	Acc.		1	3	4	5	2		1		7	9	1
	Sous-total:		1	3	4	5	2		1		7	9	1
Moyens de communications électroniques	Acc.							2	1	2			1
	Sous-total:							2	1	2			1
Autres	Acc.	2	1							1			
	Sous-total:	2	1							1			
	Total:	5	5	7	7	8	6	6	4	7	13	13	6

STATISTIQUES POLICIERES DE CRIMINALITE

LIEU DE PERPETRATION: COMMUNE

Pelt

***ANNEXE III: DETAIL
FIGURES CRIMINELLES / PHENOMENES***



Pelt

FC Vol moyen de transport

		2000	2015	2016	2017	2018	2019	2020	2021	2022	2023	2024	2025
Vol de voiture	Acc.	20	12	8	19	10	11	5	6	1	4	2	5
	Tent.	7	2		2	2	2	1		1	1		2
	Total	27	14	8	21	12	13	6	6	2	5	2	7
Vol de moto	Acc.	3	3	1	1		2			1	2		
	Tent.				1		1						
	Total	3	3	1	2		3			1	2		
Carjacking	Acc.	1		1			1					1	
	Tent.										1		
	Total	1		1			1				1	1	
Vol dans les garages	Acc.	1		1	2	1	1						1
	Tent.												
	Total	1		1	2	1	1						1
Vol de vélomoteur	Acc.	42	9	5	7		8	6	5		4	5	1
	Tent.	4	1			1				1		1	
	Total	46	10	5	7	1	8	6	5	1	4	6	1
Vol de vélo	Acc.	246	159	116	129	91	130	66	54	59	69	62	55
	Tent.	2			1	1	3	1			1	1	
	Total	248	159	116	130	92	133	67	54	59	70	63	55



FC Cambriolage

		2000	2015	2016	2017	2018	2019	2020	2021	2022	2023	2024	2025
Cambriolage dans habitation	Acc.	57	69	90	77	70	51	29	26	31	26	37	18
	Tent.	15	27	25	18	14	17	15	4	10	8	13	4
	Total	72	96	115	95	84	68	44	30	41	34	50	22
Cambriolage ds entreprise ou commerce	Acc.	38	19	18	31	20	11	8	7	7	8	11	2
	Tent.	21	9	6	6	3	6	7	3	1	3	5	
	Total	59	28	24	37	23	17	15	10	8	11	16	2
Cambriolage ds service public ou bâtiment administ	Acc.	11	5	14	2	8	9	4	6	3	2	4	1
	Tent.		1			3	1						
	Total	11	6	14	2	11	10	4	6	3	2	4	1
Vol au béliier	Acc.	2	2	1									1
	Total	2	2	1									1
Cambriolage dans bâtiment (total)	Acc.	105	93	122	110	98	71	41	39	41	36	52	21
	Tent.	36	37	31	24	20	24	22	7	11	11	18	4
	Total	141	130	153	134	118	95	63	46	52	47	70	25

FC Vol autre

		2000	2015	2016	2017	2018	2019	2020	2021	2022	2023	2024	2025
Vol à main armée	Acc.	4	1		1	4	3	6	1	1	1	3	2
	Tent.	1						2					
	Total	5	1		1	4	3	8	1	1	1	3	2
Vol avec violence sans arme	Acc.	5	6	10	7	5	10	10	12	8	11	24	6
	Tent.	3	1		1	1	3	7	2	1	4	7	4
	Total	8	7	10	8	6	13	17	14	9	15	31	10
Vol dans ou sur un véhicule	Acc.	71	28	23	27	23	30	20	17	11	38	12	6
	Tent.	9	6	1	7	8	2	2	2	1	4	1	1
	Total	80	34	24	34	31	32	22	19	12	42	13	7
Vol d'armes et explosifs	Acc.	1	3	3	2	2	2	2	1	1			1
	Total	1	3	3	2	2	2	2	1	1			1



FC Vol autre

		2000	2015	2016	2017	2018	2019	2020	2021	2022	2023	2024	2025
Steaming	Acc.			1	1					2			
	Total			1	1					2			
Arrachage de sac à main	Acc.							1	1				
	Total							1	1				
Vol à l'arraché	Acc.	1	3	1	3	3	3	2	4	3	1	3	1
	Total	1	3	1	3	3	3	2	4	3	1	3	1
Vol à la tire	Acc.	8	6	8	6	11	4	7	6	6	4	1	
	Tent.		1										
	Total	8	7	8	6	11	4	7	6	6	4	1	
Vol à l'étalage	Acc.	15	24	28	27	44	64	28	32	47	39	55	28
	Tent.				2	1	1	1			1		1
	Total	15	24	28	29	45	65	29	32	47	40	55	29
Vol par ruse	Acc.	2	7	3	4	7	4	3	3	2	8	5	2
	Tent.	1			2							1	1
	Total	3	7	3	6	7	4	3	3	2	8	6	3
Vol de métaux	Acc.	3	12	10	8	6	6		4	6	7	10	3
	Tent.							1					
	Total	3	12	10	8	6	6	1	4	6	7	10	3
Vol sur les chantiers	Acc.	10	7	9	6	9	6	4	8	9	7	12	3
	Tent.		1					1					
	Total	10	8	9	6	9	6	5	8	9	7	12	3
Home-invasion	Acc.					1		1	1				
	Total					1		1	1				
Vol d'animaux	Acc.	3	1		2		1		1	1	3	1	
	Total	3	1		2		1		1	1	3	1	



FC Vol autre

		2000	2015	2016	2017	2018	2019	2020	2021	2022	2023	2024	2025
Vol de cargaison	Acc.					1	3				1		
	Tent.									1	1		
	Total					1	3			1	2		

Criminalité ICT

		2000	2015	2016	2017	2018	2019	2020	2021	2022	2023	2024	2025
Fraude de cartes de paiements	Acc.	2	6	2	7	3	3	8	6	7	4	12	3
	Tent.			1	2								
	Total	2	6	3	9	3	3	8	6	7	4	12	3

Phishing	Acc.				2	1	14	45	56	44	38	53	25
	Tent.					1	2	2		1	6	3	
	Total				2	2	16	47	56	45	44	56	25

Ransomware	Acc.			1	2	2	1	1	1	1	2		
	Total			1	2	2	1	1	1	1	2		

Shouldersurfing	Acc.			1						1			
	Total			1						1			

Skimming	Acc.						1	3	2	3		2	1
	Tent.			1									
	Total			1			1	3	2	3		2	1



FC Autre

		2000	2015	2016	2017	2018	2019	2020	2021	2022	2023	2024	2025
Violence contre les métiers d'intérêt général	Acc.	2	2	2	2	1	7	1	2	1	7	6	6
	Tent.						1						
	Total	2	2	2	2	1	8	1	2	1	7	6	6
Viol collectif	Acc.			1			1						
	Tent.												
	Total			1			1						
Graffiti	Acc.	1	2	6	5	7	3	6	6	7	1	2	2
	Tent.												
	Total	1	2	6	5	7	3	6	6	7	1	2	2
Dégradation de voiture	Acc.	33	65	60	46	67	54	49	53	38	34	52	22
	Tent.												
	Total	33	65	60	46	67	54	49	53	38	34	52	22
Rixe au couteau	Acc.		1	1		1	4			1	3	1	
	Tent.		1										
	Total		2	1		1	4			1	3	1	



PH Violence intrafamiliale (VIF)

		2000	2015	2016	2017	2018	2019	2020	2021	2022	2023	2024	2025
VIF: physique, dans le couple	Acc.	11	27	22	35	31	48	36	40	48	52	41	19
	Tent.			1									1
	Total	11	27	23	35	31	48	36	40	48	52	41	20
VIF: physique, envers des descendants	Acc.	1	3	7	6	6	10	4	6	8	7	11	2
	Tent.							1			1		
	Total	1	3	7	6	6	10	5	6	8	8	11	2
VIF: physique, envers d'autres membres	Acc.	12	8	4	3	3	4	4	4	4	9	13	1
	Tent.												
	Total	12	8	4	3	3	4	4	4	4	9	13	1
VIF: sexuelle, envers des descendants	Acc.		2	2				3	1	2		1	
	Tent.												
	Total		2	2				3	1	2		1	
VIF: sexuelle, envers d'autres membres	Acc.					1							
	Tent.					1							
	Total					1							
VIF: psychique, dans le couple	Acc.	15	37	69	60	57	38	43	36	33	54	45	24
	Tent.												
	Total	15	37	69	60	57	38	43	36	33	54	45	24
VIF: psychique, envers des descendants	Acc.			3	5		1	1	2	2	5	1	1
	Tent.												
	Total			3	5		1	1	2	2	5	1	1
VIF: psychique, envers d'autres membres	Acc.		1		3	1	3	1	2		3	2	2
	Tent.												
	Total		1		3	1	3	1	2		3	2	2
VIF: économique, dans le couple	Acc.	1	1	4	2	1	8	1	3	1	2	5	
	Tent.												
	Total	1	1	4	2	1	8	1	3	1	2	5	
VIF: économique, envers des descendants	Acc.		1		1				1		1	2	
	Tent.												
	Total		1		1				1		1	2	
VIF: économique, envers d'autres membres	Acc.	4	4	7	4	15	5	1		3	13	3	2
	Tent.				1								
	Total	4	4	7	5	15	5	1		3	13	3	2



PH Hormones et dopage

		2000	2015	2016	2017	2018	2019	2020	2021	2022	2023	2024	2025
Dopage humain	Acc.			1			1	1	1		2		
	Total			1			1	1	1		2		
Engraissement illégal	Acc.		2			1		3					
	Total		2			1		3					

PH Drogues

		2000	2015	2016	2017	2018	2019	2020	2021	2022	2023	2024	2025
Vente de cocaïne	Acc.		2	4	2	6	2	1	4	3	6	4	1
	Total		2	4	2	6	2	1	4	3	6	4	1
Import-export de cocaïne	Acc.			2						2	1		
	Total			2						2	1		
Production de drogues synthétiques	Acc.		3	4	1	3			2				
	Total		3	4	1	3			2				
Import-export de drogues synthétiques	Acc.		2		2	1		1		2	1		
	Total		2		2	1		1		2	1		
Vente de drogues synthétiques	Acc.		3	5	8	4	6	1	4	5	11	4	
	Total		3	5	8	4	6	1	4	5	11	4	
Production de cannabis (culture)	Acc.		3	8	9	7	1	3	2	2	1	2	
	Total		3	8	9	7	1	3	2	2	1	2	
Vente de cannabis en grande quantité	Acc.			1							1		
	Total			1							1		
Import-export d'héroïne	Acc.				1								
	Total				1								
Vente-traffic d'héroïne	Acc.				2	1	1						
	Total				2	1	1						



PH Trafic d'armes

		2000	2015	2016	2017	2018	2019	2020	2021	2022	2023	2024	2025
Commerce et production d'arme à feu et mun.	Acc.				1	1							
	Total				1	1							
Commerce et production d'arme non à feu	Acc.					1							
	Total					1							

PH Traite des êtres humains

		2000	2015	2016	2017	2018	2019	2020	2021	2022	2023	2024	2025
TEH - exploitation économique	Acc.											2	
	Total											2	
TEH - exploitation sexuelle	Acc.	3									2	3	2
	Tent.		1										
	Total	3	1								2	3	2

PH Violence dans l'espace public

		2000	2015	2016	2017	2018	2019	2020	2021	2022	2023	2024	2025
Violence physique (transport public)	Acc.	2	1	2	1	4	1	1	2	5	3	3	6
	Tent.												1
	Total	2	1	2	1	4	1	1	2	5	3	3	7
Violence physique (voie publique)	Acc.	25	27	18	25	28	37	25	33	37	23	44	21
	Tent.		1			1	1			1			
	Total	25	28	18	25	29	38	25	33	38	23	44	21
Violence physique (autre endroit public)	Acc.	3	5		1	1	3	4	2		5	4	1
	Tent.	1											
	Total	4	5		1	1	3	4	2		5	4	1
Violence physique (endroit accessible au public)	Acc.	15	15	21	22	20	22	9	12	15	22	13	9
	Tent.		1							1		1	1
	Total	15	16	21	22	20	22	9	12	16	22	14	10
Violence sexuelle (transport public)	Acc.						1			1	1		
	Total						1			1	1		



PH Violence dans l'espace public

		2000	2015	2016	2017	2018	2019	2020	2021	2022	2023	2024	2025
Violence sexuelle (voie publique)	Acc.	11	3	2	2	2	6	3	5	6	2	2	
	Tent.	1				1				1			
	Total	12	3	2	2	3	6	3	5	7	2	2	
Violence sexuelle (autre endroit public)	Acc.	2	2	3	2	1		1	1		2	1	
	Total	2	2	3	2	1		1	1		2	1	
Violence sexuelle (endroit accessible au public)	Acc.		4	3	6	5	9	1	4	8	5	6	1
	Total		4	3	6	5	9	1	4	8	5	6	1
Violence psychique (transport public)	Acc.		1	1	1		1			2	1	3	1
	Total		1	1	1		1			2	1	3	1
Violence psychique (voie publique)	Acc.	10	9	22	19	16	20	26	25	28	17	28	15
	Total	10	9	22	19	16	20	26	25	28	17	28	15
Violence psychique (autre endroit public)	Acc.	1	1	3	2	1	3	2	1		2	3	1
	Total	1	1	3	2	1	3	2	1		2	3	1
Violence psychique (endroit accessible au public)	Acc.	16	11	14	13	12	16	13	12	14	15	16	9
	Total	16	11	14	13	12	16	13	12	14	15	16	9
Vol à main armée (transport public)	Acc.						1	1					
	Total						1	1					
Vol à main armée (voie publique)	Acc.	1						1		1		1	2
	Tent.	1						1					
	Total	2						2		1		1	2
Vol à main armée (endroit accessible au public)	Acc.	2			1	3	2	2				1	
	Tent.							1					
	Total	2			1	3	2	3				1	
Vol avec violence sans arme (transport public)	Acc.							1	1	1	1	1	2
	Total							1	1	1	1	1	2



PH Violence dans l'espace public

		2000	2015	2016	2017	2018	2019	2020	2021	2022	2023	2024	2025
Vol avec violence sans arme (voie publique)	Acc.	4		3	3	2	4	5	4	4	2	10	2
	Tent.	1			1		1	3	1		2		1
	Total	5		3	4	2	5	8	5	4	4	10	3
Vol avec violence sans arme (autre endroit public)	Acc.		1										
	Total		1										
Vol avec violence sans arme (endr. acces. au pub.)	Acc.	1	2	2	2	1	5	2	2		1	1	
	Tent.	1					1	2					
	Total	2	2	2	2	1	6	4	2		1	1	

PH Autre

		2000	2015	2016	2017	2018	2019	2020	2021	2022	2023	2024	2025
Faux policiers	Acc.							1				1	
	Total							1				1	
Terrorisme, extrémisme et radicalisme	Acc.			1			2	2				1	
	Total			1			2	2				1	
Cyberharcèlement	Acc.	1	14	6	9	33	40	24	30	37	28	71	22
	Total	1	14	6	9	33	40	24	30	37	28	71	22
Fraude à l'identité	Acc.	2	8	5	6	18	12	11	17	16	19	17	10
	Tent.			2	1				1				
	Total	2	8	7	7	18	12	11	18	16	19	17	10

STATISTIQUES POLICIERES DE CRIMINALITE

LIEU DE PERPETRATION: COMMUNE

Pelt

***ANNEXE IV: FAITS ENREGISTRES
NON CRIMINELS***



Pelt

Faits non criminels

Maladies / Décès / Disparition

	2000	2015	2016	2017	2018	2019	2020	2021	2022	2023	2024	2025
Suicide	7	6	4	4	8	12	5	3	10	5	2	1
Personne malade	4	34	24	43	43	45	53	57	48	62	47	24
Décès suspect		3	3	3	6	5	8	6	4	11	7	2
Décès naturel	3		2	1	1	2	1			1	2	
Disparition (personne disparue)	9	15	18	21	20	16	11	12	12	8	14	12
Accident (sauf roulage)		2	1	2	1	2	2		1	2		
Sécurité des travailleurs (accident du travail)											1	
Total	23	60	52	74	79	82	80	78	75	89	73	39

Appels

	2000	2015	2016	2017	2018	2019	2020	2021	2022	2023	2024	2025
Alarme				1								1
Appels							9		1		1	1
Total				1			9		1		1	2

Problèmes sociaux

	2000	2015	2016	2017	2018	2019	2020	2021	2022	2023	2024	2025
Différends familiaux	24	12	7	97	183	199	163	127	180	177	194	79
Différend (pas de coups)	4	3		11	6	1	1	2	2	1	1	
Affaire civile	2	5	1		1	1		1	2		1	2
Protection de la jeunesse		4	5	13	6	4	4	14	3	3	2	8
Autres	1		1		4	2	2	5	3	1	2	
Total	31	24	14	121	200	207	170	149	190	182	200	89

Catastrophes

	2000	2015	2016	2017	2018	2019	2020	2021	2022	2023	2024	2025
Dégâts eau	1	1			2							
Total	1	1			2							



Ordre public

	2000	2015	2016	2017	2018	2019	2020	2021	2022	2023	2024	2025
Troubles		3		4	6	7	6	2	5	3	1	2
Autres									1			1
Total		3		4	6	7	6	2	6	3	1	3

Agissements suspects

	2000	2015	2016	2017	2018	2019	2020	2021	2022	2023	2024	2025
	1	6	3	6	3	9	2	5	1	2	2	
Total	1	6	3	6	3	9	2	5	1	2	2	

Objets trouvés

	2000	2015	2016	2017	2018	2019	2020	2021	2022	2023	2024	2025
	3		1	1		2	1		2		1	
Total	3		1	1		2	1		2		1	

Objets perdus

	2000	2015	2016	2017	2018	2019	2020	2021	2022	2023	2024	2025
	474	760	735	746	641	506	500	543	583	617	623	300
Total	474	760	735	746	641	506	500	543	583	617	623	300

Autres non-infractions

	2000	2015	2016	2017	2018	2019	2020	2021	2022	2023	2024	2025
Ordonnance de capture	2	3	2									
Non-respect des conditions	1	13	14	14	2				1			
Procès-verbal d'information	43	10	7	9	9	14	10	13	8	8	3	
Notification		21	6	19	21	27	17	31	19	15	26	9
Dégradation involontaire câbles (non-télécom)				1	1	2	1		1		2	
Demande signalement surveillance électronique									9	18	13	3
Fonction de contrôle armes	1							4	4	6	5	5
Autres non infractions	13											
Total	60	47	29	43	33	43	28	48	42	47	49	17

